



**PERATURAN BUPATI LAMONGAN  
NO. 33 TAHUN 2021  
TENTANG  
RENCANA KERJA  
PEMERINTAH DAERAH  
KABUPATEN LAMONGAN  
TAHUN 2022**

**PEMERINTAH KABUPATEN LAMONGAN  
TAHUN 2021**





**SALINAN**

BUPATI LAMONGAN  
PROVINSI JAWA TIMUR

PERATURAN BUPATI LAMONGAN  
NOMOR 33 TAHUN 2021

TENTANG

RENCANA KERJA PEMERINTAH DAERAH  
KABUPATEN LAMONGAN TAHUN 2022

DENGAN RAHMAT TUHAN YANG MAHA ESA

BUPATI LAMONGAN,

- Menimbang : bahwa sebagai pelaksanaan ketentuan dalam Pasal 17 ayat (2) Undang-Undang Nomor 17 Tahun 2003 tentang Keuangan Negara dan Pasal 26 ayat (2) Undang-Undang Nomor 25 Tahun 2004 tentang Sistem Perencanaan Pembangunan Nasional serta sebagai pedoman dalam penyusunan Rancangan Anggaran Pendapatan dan Belanja Daerah (RAPBD) Kabupaten Lamongan Tahun Anggaran 2022, perlu menetapkan Rencana Kerja Pemerintah Daerah Kabupaten Lamongan Tahun 2022 dalam Peraturan Bupati.
- Mengingat : 1. Undang-Undang Nomor Nomor 12 Tahun 1950 tentang Pembentukan Daerah-Daerah Kabupaten di Lingkungan Provinsi Jawa Timur (Berita Negara Republik Indonesia Tahun 1950 Nomor 41), sebagaimana telah diubah dengan Undang-Undang Nomor 2 Tahun 1965 tentang Perubahan Batas Wilayah Kotapraja Surabaya dan Daerah Tingkat II Surabaya dengan mengubah Undang-Undang Nomor 12 Tahun 1950 tentang Pembentukan Daerah-Daerah Kota Besar dalam Lingkungan Provinsi Jawa Timur, Jawa Tengah, Jawa Barat dan Daerah Istimewa Jogjakarta (Lembaran Negara Republik Indonesia Tahun 1965 Nomor 19, Tambahan Lembaran Negara Republik Indonesia Nomor 2730);



2. Undang-Undang Nomor 17 Tahun 2003 tentang Keuangan Negara (Lembaran Negara Republik Indonesia Tahun 2003 Nomor 47, Tambahan Lembaran Negara Republik Indonesia Nomor 4286);
3. Undang-Undang Nomor 1 Tahun 2004 tentang Perbendaharaan Negara (Lembaran Negara Republik Indonesia Tahun 2004 Nomor 5, Tambahan Lembaran Negara Republik Indonesia Nomor 4355);
4. Undang-Undang Nomor 25 Tahun 2004 tentang Sistem Perencanaan Pembangunan Nasional (Lembaran Negara Republik Indonesia Tahun 2004 Nomor 104, Tambahan Lembaran Negara Republik Indonesia Nomor 4421);
5. Undang-Undang Nomor 17 Tahun 2007 tentang Rencana Pembangunan Jangka Panjang (RPJP) Nasional Tahun 2005-2025 (Lembaran Negara Republik Indonesia Tahun 2007 Nomor 33, Tambahan Lembaran Negara Republik Indonesia Nomor 4700);
6. Undang-Undang Nomor 26 Tahun 2007 tentang Penataan Ruang (Lembaran Negara Republik Indonesia Tahun 2007 Nomor 68, Tambahan Lembaran Negara Republik Indonesia Nomor 4725);
7. Undang-Undang Nomor 12 Tahun 2011 tentang Pembentukan Peraturan Perundang-Undangan (Lembaran Negara Republik Indonesia Tahun 2011 Nomor 82, Tambahan Lembaran Negara Republik Indonesia Nomor 5234) sebagaimana telah diubah dengan Undang-Undang Nomor 15 Tahun 2019 tentang Perubahan Atas Undang-Undang Nomor 12 Tahun 2011 tentang Pembentukan Peraturan Perundang-undangan (Lembaran Negara Republik Indonesia Tahun 2019 Nomor 183, Tambahan Lembaran Negara Republik Indonesia Nomor 6398);
8. Undang-Undang Nomor 6 Tahun 2014 tentang Desa (Lembaran Negara Republik Indonesia Nomor 7, Tambahan Lembaran Negara Republik Indonesia Nomor 5495);



9. Undang-Undang Nomor 23 Tahun 2014 tentang Pemerintahan Daerah (Lembaran Negara Republik Indonesia Tahun 2014 Nomor 244, Tambahan Lembaran Negara Republik Indonesia Nomor 5587), sebagaimana telah diubah, terakhir dengan Undang-Undang Nomor 9 Tahun 2015 (Lembaran Negara Republik Indonesia Tahun 2015 Nomor 58, Tambahan Lembaran Negara Republik Indonesia Nomor 5679);
10. Peraturan Pemerintah Nomor 6 Tahun 2008 tentang Pedoman Evaluasi Penyelenggaraan Pemerintahan Daerah (Lembaran Negara Republik Indonesia Tahun 2008 Nomor 19, Tambahan Lembaran Negara Republik Indonesia Nomor 4815);
11. Peraturan Pemerintah Nomor 8 Tahun 2008 tentang Tahapan, Tata Cara Penyusunan, Pengendalian dan Evaluasi Pelaksanaan Rencana Pembangunan Daerah (Lembaran Negara Republik Indonesia Tahun 2008 Nomor 21, Tambahan Lembaran Negara Republik Indonesia Nomor 4817);
12. Peraturan Pemerintah Nomor 18 Tahun 2016 tentang Perangkat Daerah (Lembaran Negara Republik Indonesia Tahun 2016 Nomor 114, Tambahan Lembaran Negara Republik Indonesia Nomor 5887) sebagaimana telah diubah dengan Peraturan Pemerintah Nomor 72 Tahun 2019 tentang Perubahan Atas Peraturan Pemerintah Nomor 18 Tahun 2016 tentang Perangkat Daerah (Lembaran Negara Republik Indonesia Tahun 2019 Nomor 187, Tambahan Lembaran Negara Republik Indonesia Nomor 6402);
13. Peraturan Pemerintah Nomor 12 Tahun 2017 tentang Pedoman Pembinaan dan Pengawasan Penyelenggaraan Pemerintahan Daerah (Lembaran Negara Republik Indonesia Tahun 2017 Nomor 73, Tambahan Lembaran Negara Republik Indonesia Nomor 6041);
14. Peraturan Pemerintah Nomor 12 Tahun 2019 tentang Pengelolaan Keuangan Daerah (Lembaran Negara Republik Indonesia Tahun 2019 Nomor 42, Tambahan Lembaran Negara Republik Indonesia Nomor 6322);



15. Peraturan Presiden Nomor 87 Tahun 2014 tentang Peraturan Pelaksanaan Undang-Undang Nomor 12 Tahun 2011 tentang Pembentukan Peraturan Perundang-Undangan (Lembaran Negara Republik Indonesia Tahun 2014 Nomor 199);
16. Peraturan Pemerintah Nomor 13 Tahun 2019 tentang Pedoman Evaluasi Penyelenggaraan Pemerintah Daerah (Lembaran Negara Republik Indonesia Tahun 2019 Nomor 52, Tambahan Lembaran Negara Republik Indonesia Nomor 4815);
16. Peraturan Presiden Nomor 18 Tahun 2020 tentang Rencana Pembangunan Jangka Menengah Nasional Tahun 2020-2024 (Lembaran Negara Republik Indonesia Tahun 2020 Nomor 10);
17. Peraturan Menteri Dalam Negeri Nomor 80 Tahun 2015 tentang Pembentukan Produk Hukum Daerah (Berita Negara Republik Indonesia Tahun 2015 Nomor 2036) sebagaimana telah diubah dengan Peraturan Menteri Dalam Negeri Nomor 120 Tahun 2018 tentang Perubahan Atas Peraturan Menteri Dalam Negeri Nomor 80 Tahun 2015 tentang Pembentukan Produk Hukum Daerah (Berita Negara Republik Indonesia Tahun 2018 Nomor 157);
18. Peraturan Menteri Dalam Negeri Nomor 86 Tahun 2017 tentang Tata Cara Perencanaan, Pengendalian dan Evaluasi Pembangunan Daerah, Tata Cara Evaluasi Rancangan Peraturan Daerah tentang Rencana Pembangunan Jangka Panjang Daerah dan Rencana Pembangunan Jangka Menengah Daerah, serta Tata Cara Perubahan Rencana Pembangunan Jangka Panjang Daerah, Rencana Pembangunan Jangka Menengah Daerah, dan Rencana Kerja Pemerintah Daerah (Berita Negara Republik Indonesia Tahun 2017 Nomor 1312);
19. Peraturan Menteri Dalam Negeri Nomor 17 Tahun 2021 tentang Pedoman Penyusunan Rencana Kerja Pemerintah Daerah Tahun 2022 (Berita Negara Republik Indonesia Tahun 2021 Nomor 496);



20. Peraturan Menteri Dalam Negeri Nomor 77 Tahun 2020 tentang Pedoman Pengelolaan Keuangan Daerah (Berita Negara Republik Indonesia Tahun 2020 Nomor 1781);
21. Peraturan Daerah Provinsi Jawa Timur Nomor 1 Tahun 2009 tentang Rencana Pembangunan Jangka Panjang Daerah Provinsi Jawa Timur Tahun 2005-2025 (Lembaran Daerah Provinsi Jawa Timur Tahun 2009 Nomor 1/E);
22. Peraturan Daerah Provinsi Jawa Timur Nomor 7 Tahun 2019 tentang Rencana Pembangunan Jangka Menengah Daerah Provinsi Jawa Timur Tahun 2019-2024 (Lembaran Daerah Provinsi Jawa Timur Tahun 2019 Nomor 5/D);
23. Peraturan Daerah Kabupaten Lamongan Nomor 1 Tahun 2006 tentang Tata Cara Penyusunan Perencanaan Pembangunan Daerah dan Pelaksanaan Musyawarah Perencanaan Pembangunan Pembangunan Daerah (Lembaran Daerah Kabupaten Lamongan Tahun 2006 Nomor 1/E);
24. Peraturan Daerah Kabupaten Lamongan Nomor 15 Tahun 2011 tentang Rencana Tata Ruang Wilayah Kabupaten Lamongan Tahun 2011-2031 (Lembaran Daerah Kabupaten Lamongan Tahun 2011 Nomor 15);
25. Peraturan Daerah Kabupaten Lamongan Nomor 1 Tahun 2012 tentang Rencana Pembangunan Jangka Panjang Daerah Kabupaten Lamongan Tahun 2005-2025 (Lembaran Daerah Kabupaten Lamongan Tahun 2012 Nomor 1);
26. Peraturan Daerah Kabupaten Lamongan Nomor 3 Tahun 2016 tentang Rencana Pembangunan Jangka Menengah Daerah Kabupaten Lamongan Tahun 2016-2021 (Lembaran Daerah Kabupaten Lamongan Tahun 2016 Nomor 6) sebagaimana telah diubah dengan Peraturan Daerah Nomor 14 Tahun 2017 tentang Perubahan Atas Peraturan Daerah Kabupaten Lamongan Nomor 3 Tahun 2016 tentang Rencana Pembangunan Jangka Menengah Daerah Kabupaten Lamongan Tahun 2016-2021 (Lembaran Daerah Kabupaten Lamongan Tahun 2017 Nomor 14);



27. Peraturan Daerah Kabupaten Lamongan Nomor 4 Tahun 2018 tentang Pedoman Pembentukan Produk Hukum Daerah (Lembaran Daerah Kabupaten Lamongan Kabupaten Lamongan Tahun 2018 Nomor 4).

MEMUTUSKAN :

Menetapkan : PERATURAN BUPATI TENTANG RENCANA KERJA PEMERINTAH DAERAH KABUPATEN LAMONGAN TAHUN 2022

BAB I  
KETENTUAN UMUM

Bagian Kesatu  
Pengertian

Pasal 1

Dalam Peraturan Bupati ini yang dimaksud dengan:

1. Daerah adalah Kabupaten Lamongan.
2. Pemerintahan Daerah adalah Pemerintah Kabupaten Lamongan.
3. Bupati adalah Bupati Lamongan.
4. Dewan Perwakilan Rakyat Daerah yang selanjutnya disingkat DPRD adalah Dewan Perwakilan Rakyat Daerah Kabupaten Lamongan.
5. Perangkat Daerah yang selanjutnya disebut PD adalah unsur pembantu Bupati dan DPRD dalam urusan penyelenggaraan Pemerintahan Daerah yang terdiri dari Sekretariat Daerah, Sekretariat DPRD, Dinas Daerah, Inspektorat, Badan, dan Kecamatan.
6. Perencanaan Pembangunan Daerah adalah suatu proses penyusunan tahapan-tahapan kegiatan yang melibatkan berbagai unsur pemangku kepentingan di dalamnya.
7. Program adalah penjabaran kebijakan dalam bentuk upaya yang berisi satu atau lebih kegiatan dengan menggunakan sumber daya yang disediakan untuk mencapai hasil yang terukur sesuai misi.
8. Kegiatan adalah bagian dari program yang dilaksanakan oleh satu atau lebih unit kerja pada PD sebagai bagian dari pencapaian sasaran terukur pada suatu program dan terdiri dari sekumpulan tindakan pengerahan sumber daya, baik berupa personal, barang modal termasuk peralatan dan teknologi, dana atau kombinasi dari beberapa atau kesemua jenis sumber daya sebagai masukan (input) untuk menghasilkan keluaran (output), dalam bentuk barang dan jasa.



9. Rencana Kerja Pemerintah Daerah Kabupaten Lamongan yang selanjutnya disingkat RKPD adalah dokumen perencanaan pembangunan daerah untuk periode 1 (satu) tahun atau disebut dengan rencana pembangunan daerah.
10. Rencana Kerja Perangkat Daerah selanjutnya disingkat Renja PD adalah dokumen perencanaan Perangkat Daerah untuk periode 1 (satu) tahun.
11. Kebijakan Umum Anggaran Pendapatan dan Belanja Daerah yang selanjutnya disingkat KUA adalah dokumen yang memuat kebijakan bidang pendapatan, belanja, dan pembiayaan serta asumsi yang mendasarinya untuk periode 1 (satu) tahun.
12. Prioritas dan Plafon Anggaran Sementara yang selanjutnya disingkat PPAS adalah rancangan program prioritas dan patokan batas maksimal anggaran yang diberikan kepada Perangkat Daerah untuk setiap program sebagai acuan dalam penyusunan RKA-Perangkat Daerah sebelum disepakati dengan DPRD.

## Bagian Kedua Kedudukan

### Pasal 2

RKPD Tahun 2022 merupakan tahun kelima dan merupakan bagian tak terpisahkan dari RPJMD Kabupaten Lamongan tahun 2021-2026, yang memuat evaluasi hasil kinerja pembangunan daerah, Rancangan Kerangka Ekonomi Daerah, prioritas Pembangunan Daerah Tahun 2022 serta kaidah pelaksanaannya.

## Bagian Ketiga Maksud dan Tujuan

### Pasal 3

- (1) Penetapan RKPD Tahun 2022 dimaksudkan sebagai pedoman dalam :
  - a. penyusunan KUA dan PPAS;
  - b. penyusunan Rancangan Anggaran Pendapatan dan Belanja Daerah Kabupaten Lamongan Tahun Anggaran 2022.
- (2) Penetapan RKPD Tahun 2022 mempunyai tujuan untuk mewujudkan perencanaan dan pelaksanaan tugas-tugas pembangunan daerah dan menjadi acuan masyarakat dalam ikut berpartisipasi dalam pelaksanaan pembangunan Tahun 2022.



## BAB II SISTEMATIKA

### Pasal 4

Sistematika RKPD Tahun 2022, meliputi:

**BAB I : PENDAHULUAN**

Memuat Latar Belakang, Dasar Hukum, hubungan antar dokumen, dan sistematika dokumen RKPD, serta maksud dan tujuan.

**BAB II : GAMBARAN UMUM KONDISI DAERAH**

Memuat Gambaran Umum Kondisi Daerah; Evaluasi Pelaksanaan RKPD tahun lalu sampai dengan Tahun 2022, serta Permasalahan Pembangunan Daerah.

**BAB III : KERANGKA EKONOMI DAERAH DAN KEUANGAN DAERAH**

Memuat Arah Kebijakan Ekonomi Daerah dan Arah Kebijakan Keuangan Daerah.

**BAB IV : PRIORITAS DAN SASARAN PEMBANGUNAN DAERAH**

Memuat tujuan dan sasaran pembangunan serta prioritas pembangunan.

**BAB V : RENCANA KERJA DAN PENDANAAN DAERAH**

Memuat tentang rencana program dan kegiatan prioritas daerah yang disertai dengan target capaian kinerja dan pagu anggaran Tahun 2022 serta perencanaan prakiraan maju Tahun 2023.

**BAB VI : KINERJA PENYELENGGARAAN PEMERINTAHAN DAERAH**

Menyajikan kinerja penyelenggaraan pemerintahan daerah dalam bentuk Indikator Kinerja Utama (IKU) dan Indikator Kinerja Kunci (IKK) sebagaimana diamanatkan dalam RPJMD Kabupaten Lamongan Tahun 2021-2026.

**BAB VII : PENUTUP**

## BAB III PENYUSUNAN RKPD

### Pasal 5

(1) RKPD Tahun 2022 memuat:

- a. rancangan kerangka ekonomi daerah;
- b. program prioritas Pembangunan Daerah Tahun 2022;
- c. rencana kerja, pendanaan dan perkiraan maju.

(2) Rencana kerja, pendanaan, dan prakiraan maju sebagaimana dimaksud pada ayat (1) huruf c, memperhatikan kerangka pendanaan dan pagu indikatif, yang bersumber dari APBD maupun sumber-sumber lain yang ditempuh dengan mendorong partisipasi masyarakat.



- (3) Penyusunan RKPD sebagaimana dimaksud pada ayat (1) menggunakan Renja PD sebagai bahan masukan.

Pasal 6

Pelaksanaan lebih lanjut RKPD Tahun 2022 dituangkan dalam RAPBD Kabupaten Lamongan tahun 2022.

BAB IV  
PENUTUP

Pasal 7

Peraturan Bupati ini mulai berlaku pada tanggal diundangkan.

Agar setiap orang mengetahuinya, memerintahkan pengundangan Peraturan Bupati ini dengan penempatannya dalam Berita Daerah Kabupaten Lamongan.

Ditetapkan di Lamongan  
pada tanggal 7 Juli 2021

Diundangkan di Lamongan  
pada tanggal 7 Juli 2021

Pj. SEKRETARIS DAERAH  
KABUPATEN LAMONGAN,  
ttd.  
ARIS MUKIYONO

BUPATI LAMONGAN,  
ttd.  
YUHRONUR EFENDI

BERITA DAERAH KABUPATEN LAMONGAN  
TAHUN 2021 NOMOR 33

Salinan sesuai dengan aslinya  
KEPALA BAGIAN HUKUM,



JOKO NURSIYANTO  
NIP. 19680114 198801 1 001



# DAFTAR ISI

<b>BAB I PENDAHULUAN .....</b>	<b>1</b>
1.1. LATAR BELAKANG .....	1
1.2. DASAR HUKUM PENYUSUNAN .....	3
1.3. HUBUNGAN ANTAR DOKUMEN.....	6
1.4. MAKSUD DAN TUJUAN .....	27
1.5. SISTEMATIKA RKPD.....	28
<b>BAB II GAMBARAN UMUM KONDISI DAERAH.....</b>	<b>1</b>
2.1. KONDISI UMUM DAERAH .....	1
2.3.1. Aspek Geografi dan Demografi.....	1
2.3.2. Aspek Kesejahteraan Masyarakat.....	8
2.3.3. Aspek Pelayanan Umum .....	17
2.3.4. Aspek Daya Saing Daerah.....	28
2.2. EVALUASI PELAKSANAAN PROGRAM DAN KEGIATAN RKPD SAMPAI TAHUN BERJALAN DAN REALISASI RPJMD.....	38
2.3. PERMASALAHAN PEMBANGUNAN DAERAH .....	294
2.3.1. Permasalahan daerah yang berhubungan dengan prioritas dan sasaran pembangunan daerah.....	294
2.3.2. Identifikasi Permasalahan Penyelenggaraan Urusan Pemerintah Daerah.....	295
<b>BAB III KERANGKA EKONOMI DAN KEUANGAN DAERAH.....</b>	<b>1</b>
3.1 ARAH KEBIJAKAN EKONOMI DAERAH.....	1
3.1.1 Perkembangan Kondisi Ekonomi Global dan Nasional.....	1
3.1.2 Perkembangan Kondisi Ekonomi Jawa Timur .....	2
3.1.3 Perkembangan Kondisi Ekonomi Lamongan.....	3
3.2 ARAH KEBIJAKAN KEUANGAN DAERAH .....	4
3.2.1 Proyeksi Keuangan Daerah dan Kerangka Pendanaan .....	5
3.2.2 Arah Kebijakan Keuangan Daerah.....	8
<b>BAB IV PRIORITAS DAN SASARAN PEMBANGUNAN DAERAH.....</b>	<b>1</b>
4.1 TUJUAN DAN SASARAN PEMBANGUNAN.....	2
4.2 ISU STRATEGIS PEMBANGUNAN TAHUN 2022 .....	12
4.2.1 Isu Strategis Pembangunan Daerah yang berhubungan dengan Prioritas Pembangunan Nasional dan Provinsi. ....	12
4.2.2 Pokok-Pokok Pikiran DPRD .....	18
4.3 PRIORITAS PEMBANGUNAN TAHUN 2022 .....	20
4.3.1 Prioritas Pembangunan Tahun 2022.....	20
4.3.2 Agenda Pembangunan Wilayah .....	23
4.3.3 Keterkaitan Prioritas Pembangunan Daerah dengan Nasional .....	26
4.3.4 Sasaran Pembangunan Tahun 2022.....	29
<b>BAB V RENCANA KERJA DAN PENDANAAN DAERAH.....</b>	<b>1</b>
5.1 PROGRAM DAN KEGIATAN PRIORITAS .....	4
5.2 RENCANA KERJA PERANGKAT DAERAH DAN PENDANAAN.....	7
<b>BAB VI KINERJA PENYELENGGARAAN PEMERINTAHAN DAERAH .....</b>	<b>1</b>



6.1	PENETAPAN INDIKATOR KINERJA UTAMA.....	1
6.2	PENETAPAN INDIKATOR KINERJA PENYELENGGARAAN PEMERINTAHAN DAERAH.....	1
	BAB VII P E N U T U P .....	1



PERATURAN BUPATI LAMONGAN NOMOR 33 TAHUN 2021  
TENTANG RENCANA KERJA PEMERINTAH DAERAH KABUPATEN LAMONGAN  
TAHUN 2022

**BAB I**

**PENDAHULUAN**

**1.1. LATAR BELAKANG**

Rencana Kerja Pemerintah Daerah (RKPD) merupakan dokumen perencanaan tahunan sebagai implementasi dari dokumen Rencana Pembangunan Jangka Menengah (RPJM), dan juga mengacu pada Rencana Kerja Pembangunan (RKP) yang memuat Rancangan Kerangka Ekonomi Daerah, Prioritas Pembangunan Daerah, Rencana Kerja dan pendanaannya baik yang dilaksanakan langsung oleh pemerintah maupun yang ditempuh dengan mendorong partisipasi masyarakat serta dirumuskan secara sistematis, transparan, responsif, efisien, efektif, akuntabel, terukur, terarah, terpadu, berkeadilan, dan berwawasan lingkungan yang penyusunannya dilaksanakan untuk mewujudkan sinergitas antara perencanaan, penganggaran, pelaksanaan dan pengawasan pembangunan, serta mewujudkan efisiensi dan alokasi sumberdaya dalam pembangunan daerah.

Berdasarkan Undang-Undang Nomor 25 Tahun 2004 tentang Sistem Perencanaan Pembangunan Nasional dan Undang-Undang Nomor 23 Tahun 2014 tentang Pemerintah Daerah, bahwa perencanaan pembangunan daerah disusun secara berjangka meliputi dokumen perencanaan jangka panjang (20 tahun) yaitu Rencana Pembangunan Jangka Panjang (RPJP) Daerah, perencanaan jangka menengah (5 tahun) yaitu Rencana Pembangunan Jangka Menengah Daerah (RPJMD), dan perencanaan tahunan yaitu Rencana Kerja Pemerintah Daerah (RKPD). Dokumen perencanaan tersebut memiliki keterkaitan antara satu dengan yang lain sehingga terwujud sinergitas perencanaan antara pembangunan Nasional, Propinsi dan Kabupaten/Kota.

Penyusunan RKPD Kabupaten Lamongan Tahun 2022 berpedoman pada Peraturan Menteri Dalam Negeri Nomor 86 Tahun 2017 tentang Tata Cara Perencanaan, Pengendalian dan Evaluasi Pembangunan Daerah, Tata Cara Evaluasi Rancangan Peraturan Daerah Tentang Rencana Pembangunan Jangka Panjang Daerah dan Rencana Pembangunan Jangka Menengah Daerah, Serta Tata Cara Perubahan Rencana Pembangunan Jangka Panjang Daerah, Rencana Pembangunan Jangka Menengah Daerah, dan Rencana Kerja Pemerintah Daerah, dimana perumusan program dan kegiatan mengacu pada Peraturan Menteri Dalam Negeri Nomor 13 Tahun 2006 tentang Pedoman Pengelolaan Keuangan Daerah sebagaimana diubah dengan Peraturan Menteri Dalam Negeri Nomor 21 Tahun 2011 tentang Perubahan Kedua Atas Peraturan Menteri Dalam Negeri Nomor 13 Tahun 2006 tentang Pedoman Pengelolaan Keuangan Daerah serta



disandingkan Peraturan Menteri Dalam Negeri Nomor 90 Tahun 2019 tentang Klasifikasi, Kodefikasi dan Nomenklatur Perencanaan Pembangunan dan Keuangan Daerah.

Dengan demikian RKPD mempunyai kedudukan, peran dan fungsi yang sangat strategis dalam penyelenggaraan pemerintahan daerah, mengingat:

1. Secara substansial, memuat arah kebijakan ekonomi dan keuangan daerah, rencana program, kegiatan, indikator kinerja, pagu indikatif, kelompok sasaran, lokasi kegiatan, prakiraan maju, dan Perangkat Daerah penanggung jawab yang wajib dilaksanakan pemerintahan daerah dalam 1 (satu) tahun.
2. Secara normatif, menjadi dasar penyusunan Kebijakan Umum APBD (KUA) dan Prioritas dan Plafon Anggaran Sementara (PPAS) yang akan diusulkan oleh Kepala Daerah untuk disepakati bersama dengan DPRD sebagai landasan penyusunan Rancangan Anggaran Pendapatan dan Belanja Daerah (R-APBD)
3. Secara operasional, memuat arahan untuk peningkatan kinerja pemerintahan dibidang pelayanan dan pemberdayaan masyarakat serta Pemerintah Daerah yang menjadi tanggung jawab masing-masing Kepala Perangkat Daerah dalam menjalankan tugas dan fungsinya yang ditetapkan dalam Rencana Kerja Perangkat Daerah (Renja PD).
4. Secara faktual, menjadi tolak ukur untuk menilai capaian kinerja penyelenggaraan pemerintahan daerah dalam merealisasikan program dan kegiatan kaitannya dalam mewujudkan kesejahteraan masyarakat.

Proses penyusunan RKPD Tahun 2022 dilakukan dengan memperhatikan pendekatan teknokratik, partisipatif, politis, serta atas-bawah dan bawah-atas yang dimulai sejak awal tahun 2020 melalui rangkaian proses Musyawarah Perencanaan Pembangunan (Musrenbang) dari tingkat desa/kelurahan sampai dengan tingkat kabupaten dengan melibatkan seluruh pemangku kepentingan pembangunan (stakeholders) yang memenuhi 3 (tiga) prinsip sebagai berikut:

1. Prinsip Partisipatif (*participative*)

Prinsip partisipatif menunjukkan bahwa rakyat atau masyarakat yang akan diuntungkan oleh (atau memperoleh manfaat dari) perencanaan harus turut serta dalam prosesnya. Dengan kata lain masyarakat menikmati faedah perencanaan bukan semata-mata dari hasil perencanaan, tetapi dari keikutsertaan dalam prosesnya.

2. Prinsip Kestinambungan(*sustainable*)

Prinsip ini menunjukkan bahwa perencanaan tidak hanya terdiri atas satu tahap akan tetapi harus berlanjut sehingga menjamin adanya kemajuan terus-menerus dalam kesejahteraan, dan jangan sampai terjadi kemunduran. Juga diartikan perlunya evaluasi dan pengawasan dalam pelaksanaannya sehingga secara terus-menerus dapat diadakan koreksi dan perbaikan selama perencanaan dijalankan.

3. Prinsip Keseluruhan(*holistic*)



Prinsip ini menunjukkan bahwa masalah dalam perencanaan pelaksanaannya tidak dapat hanya dilihat dari satu sisi atau unsur tetapi harus dilihat dari berbagai aspek, dan dalam keutuhan konsep secara keseluruhan. Dalam konsep tersebut unsur yang dikehendaki selain harus mencakup hal-hal di atas juga mengandung unsur yang dapat berkembang serta terbuka dan demokratis.

Penyusunan Rencana Kerja Pemerintah Daerah juga memperhatikan hasil evaluasi pelaksanaan pembangunan daerah pada tahun sebelumnya, serta diintegrasikan dengan prioritas pembangunan pemerintah pusat maupun provinsi yang mengacu pada Peraturan Daerah Kabupaten Lamongan Nomor 1 Tahun 2012 tentang Rencana Pembangunan Jangka Panjang Daerah Kabupaten Lamongan Tahun 2005-2025 dan Peraturan Daerah Kabupaten Lamongan Nomor Tahun 2021 tentang RPJMD Kabupaten Lamongan Tahun 2021 – 2026.

Dampak pandemi covid-19 di Lamongan tiap harinya semakin meningkat dengan cakupan wilayah terdampak yang semakin meluas, sehingga berdampak pada aspek sosial ekonomi di Kabupaten Lamongan. Kondisi ini kemudian ditetapkan sebagai kondisi darurat dan bencana nasional melalui Keputusan Presiden No. 11 tahun 2020 tentang Penetapan Kedaruratan Kesehatan Masyarakat Corona Virus Disease 2019 (COVID-19) dan Keputusan Presiden No. 12 Tahun 2020 tentang Penetapan Bencana Non Alam Penyebaran Corona Virus Disease 2019 (COVID-19) sebagai Bencana Nasional.

Sebagai tindak lanjut atas Keputusan Presiden tersebut, telah dikeluarkan pula Keputusan Bersama Menteri Dalam Negeri dan Menteri Keuangan No. 119/2813/SJ dan No. 177/KMK.07/2020 tentang Percepatan Penyesuaian Anggaran Pendapatan dan Belanja Daerah Tahun 2020 Dalam Rangka Penanganan Corona Virus Disease 2019 (COVID-19) serta Pengamanan Daya Beli Masyarakat dan Perekonomian Nasional. Dalam Keputusan Bersama ini pun telah diinstruksikan kepada Kepala Daerah untuk melakukan penyesuaian belanja daerah dan melakukan rasionalisasi belanja dari belanja pegawai, belanja barang/jasa dan belanja modal.

Rencana Kerja Pemerintah Daerah memuat rancangan kerangka ekonomi Daerah, prioritas pembangunan Daerah, serta rencana kerja dan pendanaan untuk jangka waktu 1 (satu) tahun. Konsistensi program dan kegiatan yang tertuang dalam rancangan akhir RKPD menjadi dasar penyusunan dan pembahasan Kebijakan Umum Anggaran Pendapatan dan Belanja Daerah (KUA) serta Prioritas dan Plafon Anggaran Sementara (PPAS) yang akan disepakati Kepala Daerah bersama DPRD, dimana KUA dan PPAS ini merupakan pedoman bagi SKPD untuk menyusun program dan kegiatan yang dituangkan dalam bentuk RKA SKPD yang pada akhirnya menjadi bahan untuk penjabaran APBD. Dengan demikian, dengan adanya konsistensi antara RKPD dengan APBD maka akan terwujud sinergitas antara perencanaan dengan penganggaran demi mencapai efisiensi dan efektifitas pemanfaatan sumberdaya dalam penyelenggaraan urusan pemerintahan daerah.



## 1.2. DASAR HUKUM PENYUSUNAN

Landasan atau dasar Rencana Kerja Pemerintah Daerah Kabupaten Lamongan Tahun 2022 disusun berdasarkan pada :

1. Undang-Undang Nomor 12 Tahun 1950 tentang Pembentukan Daerah-Daerah Kabupaten di Lingkungan Propinsi Jawa Timur (diumumkan dalam Berita Negara pada tanggal 8 Agustus 1950) sebagaimana telah diubah dengan Undang-Undang Nomor 2 Tahun 1965 ;
2. Undang-Undang Nomor 28 Tahun 1999 tentang Penyelenggaraan Negara yang Bersih dan Bebas dari Korupsi, Kolusi dan Nepotisme (Lembaran Negara Republik Indonesia Tahun 1999 Nomor 75, Tambahan Lembaran Negara Republik Indonesia Nomor 3851) ;
3. Undang-Undang Nomor 17 Tahun 2003 tentang Keuangan Negara (Lembaran Negara Republik Indonesia Tahun 2003 Nomor 47, Tambahan Lembaran Negara Republik Indonesia Nomor 2286) ;
4. Undang-Undang Nomor 1 Tahun 2004 tentang Perbendaharaan Negara (Lembaran Negara Republik Indonesia Tahun 2004 Nomor 5, Tambahan Lembaran Negara Republik Indonesia Nomor 4355) ;
5. Undang-Undang Nomor 25 Tahun 2004 tentang Sistem Perencanaan Pembangunan Nasional (Lembaran Negara Republik Indonesia Tahun 2004 Nomor 164, Tambahan Lembaran Negara Republik Indonesia Nomor 4421) ;
6. Undang-Undang Nomor 33 Tahun 2004 tentang Perimbangan Keuangan antara Pemerintah Pusat dan Pemerintahan Daerah (Lembaran Negara Republik Indonesia Tahun 2004 Nomor 126, Tambahan Lembaran Negara Republik Indonesia Nomor 4438);
7. Undang-Undang Nomor 17 Tahun 2007 tentang Rencana Pembangunan Jangka Panjang (RPJP) Nasional Tahun 2005-2025 (Lembaran Negara Republik Indonesia Tahun 2007 Nomor 33, Tambahan Lembaran Negara Republik Indonesia Nomor 4700);
8. Undang-Undang Nomor 26 Tahun 2007 tentang Penataan Ruang (Lembaran Negara Republik Indonesia Tahun 2007 Nomor 68, Tambahan Lembaran Negara Republik Indonesia Nomor 4725);
9. Undang-Undang Nomor 12 Tahun 2011 tentang Pembentukan Peraturan Perundang-undangan (Lembaran Negara Republik Indonesia Tahun 2011 Nomor 82, Tambahan Lembaran Negara Republik Indonesia Nomor 5234);
10. Undang-Undang Nomor 23 Tahun 2014 tentang Pemerintahan Daerah ( Lembaran Negara Republik Indonesia Tahun 2014 Nomor 244, Tambahan Lembaran Negara Republik Indonesia Nomor 5587) sebagaimana telah diubah beberapa kali, terakhir dengan Undang-Undang Nomor 9 Tahun 2015 tentang Perubahan Kedua atas Undang-Undang Nomor 23 Tahun 2014 tentang Pemerintahan Daerah (Lembaran Negara Republik Indonesia Tahun 2015 Nomor 58, Tambahan Lembaran Negara Republik Indonesia Nomor 5679);



11. Peraturan Pemerintah Nomor 8 Tahun 2006 tentang Pelaporan Keuangan dan Kinerja Instansi Pemerintah (Lembaran Negara Republik Indonesia Tahun 2006 Nomor 25, Tambahan Lembaran Negara Republik Indonesia Nomor 4614);
12. Peraturan Pemerintah Nomor 6 Tahun 2008 tentang Pedoman Evaluasi Penyelenggaraan Pemerintahan Daerah (Lembaran Negara Republik Indonesia Tahun 2008 Nomor 19, Tambahan Lembaran Negara Republik Indonesia Nomor 4815) ;
13. Peraturan Pemerintah Pengganti Undang-Undang Republik Indonesia Nomor 2 Tahun 2014 tentang Perubahan atas Undang-Undang Nomor 23 Tahun 2014 tentang Pemerintahan Daerah (Lembaran Negara Republik Indonesia Tahun 2014 Nomor 246, Tambahan Lembaran Negara Republik Indonesia Nomor 5589);
14. Peraturan Pemerintah Nomor 18 Tahun 2016 tentang Perangkat Daerah (Lembaran Negara Republik Indonesia Tahun 2016 Nomor 114, Tambahan Lembaran Negara Republik Indonesia Nomor 5887);
15. Peraturan Pemerintah Nomor 2 Tahun 2018 tentang Standar Pelayanan Minimal (SPM);
16. Peraturan Pemerintah Nomor 12 Tahun 2019 tentang Pengelolaan Keuangan Daerah;
17. Peraturan Menteri Dalam Negeri Nomor 86 Tahun 2017 tentang Tata Cara Perencanaan, Pengendalian dan Evaluasi Pembangunan Daerah, Tata Cara Evaluasi Rancangan Peraturan Daerah Tentang Rencana Pembangunan Jangka Panjang Daerah dan Rencana Pembangunan Jangka Menengah Daerah, Serta Tata Cara Perubahan Rencana Pembangunan Jangka Panjang Daerah, Rencana Pembangunan Jangka Menengah Daerah, dan Rencana Kerja Pemerintah Daerah.
18. Peraturan Menteri Dalam Negeri Nomor 90 Tahun 2019 tentang Klasifikasi, Kodefikasi dan Nomenklatur Perencanaan Pembangunan dan Keuangan Daerah;
19. Peraturan Menteri Dalam Negeri Nomor 70 Tahun 2019 tentang Sistem Informasi Pemerintahan Daerah;
20. Peraturan Menteri Dalam Negeri Nomor 77 Tahun 2020 tentang Pedoman Teknis Pengelolaan Keuangan Daerah;
21. Peraturan Menteri Dalam Negeri Nomor 17 Tahun 2021 tentang Pedoman Penyusunan Rencana Kerja Pemerintah Daerah Tahun 2022;
22. Peraturan Menteri Perencanaan Pembangunan Nasional Nomor 5 Tahun 2020 tentang Rancangan Rencana Kerja Pemerintah Tahun 2022;
23. Keputusan Menteri Dalam Negeri Nomor 050-3708 Tahun 2020 tentang Hasil Verifikasi dan Validasi Pemutakhiran Klasifikasi, Kodefikasi dan Nomenklatur Perencanaan Pembangunan dan Keuangan Daerah;
24. Peraturan Daerah Provinsi Jawa Timur Nomor 1 Tahun 2009 tentang Rencana Pembangunan Jangka Panjang Daerah (RPJPD) Provinsi Jawa Timur Tahun 2005 – 2025 (Lembaran Daerah Provinsi Jawa Timur Tahun 2009 Nomor 1/E) ;



25. Peraturan Daerah Provinsi Jawa Timur Nomor 7 Tahun 2019 tentang Rencana Pembangunan Jangka Menengah Daerah (RPJMD) Provinsi Jawa Timur Tahun 2019-2024;
26. Peraturan Gubernur Jawa Timur Nomor Tahun 2021 tentang Rencana Kerja Pemerintah Daerah (RKPD) Provinsi Jawa Timur Tahun 2022 ;
27. Peraturan Daerah Kabupaten Lamongan Nomor 01 Tahun 2006 tentang Tata Cara Penyusunan Perencanaan Pembangunan Daerah dan Pelaksanaan Musyawarah Perencanaan Pembangunan (Musrenbang) Kabupaten Lamongan (Lembaran Daerah Kabupaten Lamongan Tahun 2006 Nomor 1/E);
28. Peraturan Daerah Kabupaten Lamongan Nomor 01 Tahun 2012 tentang Rencana Pembangunan Jangka Panjang Daerah (RPJPD) Kabupaten Lamongan Tahun 2005-2025 (Lembaran Daerah Kabupaten Lamongan Tahun 2012 Nomor 1);
29. Peraturan Daerah Kabupaten Lamongan Nomor 18 Tahun 2019 tentang Perubahan atas Peraturan Daerah Nomor 5 Tahun 2016 tentang Pembentukan dan Susunan Perangkat Daerah Kabupaten Lamongan;
30. Peraturan Daerah Kabupaten Lamongan Nomor 3 Tahun 2021 tentang Rencana Tata Ruang Wilayah Kabupaten Lamongan Tahun 2020 - 2039;
31. Pasal 18 ayat (6) UUD 1945, mengatakan Pemerintah Daerah berhak menentukan Peraturan Daerah dan peraturan-peraturan lain untuk melaksanakan otonomi dan tugas pembantuan. Penyelenggaraan pemerintahan daerah menempatkan kepala daerah sekaligus sebagai pimpinan daerah otonom dan perpanjangan Pemerintah Pusat yang ada di daerah;
32. Peraturan Presiden Republik Indonesia Nomor 80 Tahun 2019 Tentang Percepatan Pembangunan Ekonomi Di Kawasan Gresik - Bangkalan - Mojokerto - Surabaya - Sidoarjo - Lamongan, Kawasan Bromo - Tengger - Semeru, Serta Kawasan Selingkar Wilis Dan Lintas Selata;

### **1.3. HUBUNGAN ANTAR DOKUMEN**

Rencana Kerja Pemerintah Daerah Kabupaten Lamongan Tahun 2022 merupakan dokumen perencanaan jangka pendek penjabaran tahapan kelima Peraturan Daerah Nomor 1 Tahun 2012 tentang Rencana Pembangunan Jangka Panjang Daerah (RPJPD) Kabupaten Lamongan tahun 2005 – 2025 dan penjabaran tahun pertama Rencana Pembangunan Jangka Menengah Daerah (RPJMD) Kabupaten Lamongan Tahun 2021 - 2026.

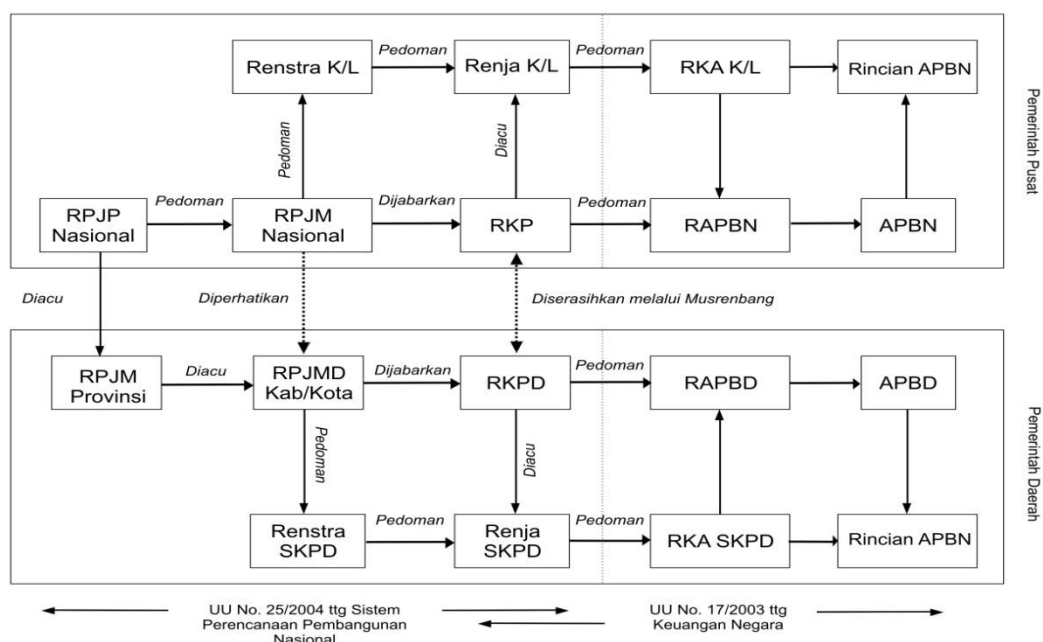
Keterkaitan RKPD dengan dokumen perencanaan lainnya berdasarkan Undang-Undang Nomor 25 Tahun 2004, maka keberadaan Rencana Kerja Pemerintah Daerah Kabupaten Lamongan Tahun 2022 yang mengacu kepada Rencana Kerja Pemerintah (RKP) Tahun 2022 dan Rencana Kerja Pemerintah Daerah Provinsi Jawa Timur Tahun 2022 merupakan satu bagian yang utuh dari manajemen kerja di lingkungan Pemerintah Kabupaten Lamongan yang berfungsi sebagai pedoman bagi Perangkat Daerah (PD) dalam menyusun rencana kerja (Renja PD).



Selanjutnya, dalam kaitan dengan sistem keuangan sebagaimana yang diamanatkan dalam Undang-Undang Nomor 17 Tahun 2003, maka RKPD Kabupaten Lamongan akan dijadikan landasan bagi penyusunan Kebijakan Umum APBD serta Prioritas dan Plafon Anggaran Sementara dalam rangka penyusunan Rancangan Anggaran Pendapatan dan Belanja Daerah (RAPBD) Kabupaten Lamongan Tahun 2022.

Gambaran tentang hubungan antara RKPD dengan dokumen perencanaan lainnya baik dalam kaitan dengan sistem perencanaan pembangunan maupun dengan sistem penganggaran adalah sebagaimana ditunjukkan pada gambar berikut :

Gambar 1.1  
Hubungan Antar Dokumen



Dokumen perencanaan RPJMD periode 5 (lima) tahun dijabarkan lebih lanjut oleh Perangkat Daerah (PD) ke dalam Rencana Strategis (RENSTRA PD). Selanjutnya dokumen RKPD periode 1 (satu) tahun dijabarkan oleh PD kedalam Rencana Kerja (RENJA PD) yang tetap mengacu pada RENSTRA PD sebagai pedoman penyusunan rencana kerja anggaran (RKA PD).

Berdasarkan gambar di atas, dapat difahami bahwa RPJMD Kabupaten Lamongan Tahun 2021-2026 memiliki keterkaitan dengan dokumen-dokumen perencanaan pembangunan lainnya yakni sebagai berikut:

1. Dokumen RPJMD Kabupaten Lamongan 2021-2026 menyajikan hubungan sinergitas dengan dokumen RPJMN tahun 2019-2024. Hal ini sebagai acuan dalam melakukan telaah dan penyesuaian kebijakan pembangunan daerah yang berdampak pada target pembangunan nasional berdasarkan isu-isu strategis pembangunan nasional yang dicanangkan dalam dokumen RPJMN selama periode 2020-2024. Hubungan keselarasan visi, misi dan arahan presiden yang tertuang di



dalam RPJMN dengan frame pembangunan di Kabupaten Lamongan tahun 2021-2026 sebagai berikut:

**TABEL 1.1 KESELARASAN RPJMN TERHADAP RPJMD KABUPATEN LAMONGAN**

	<b>RPJMN 2020-2024</b>	<b>RPJMD KABUPATEN LAMONGAN 2021-2026</b>
<b>Visi</b>	Terwujudnya Indonesia Maju yang Berdaulat, Mandiri, dan Berkepribadian Berlandaskan Gotong Royong	Terwujudnya Kejayaan Lamongan yang Berkeadilan
<b>Misi</b>	<ol style="list-style-type: none"> <li>1. Peningkatan Kualitas Manusia Indonesia.</li> <li>2. Struktur Ekonomi yang Produktif, Mandiri, dan Berdaya Saing.</li> <li>3. Pembangunan yang Merata dan Berkeadilan.</li> <li>4. Mencapai Lingkungan Hidup yang Berkelanjutan.</li> <li>5. Kemajuan Budaya yang Mencerminkan Kepribadian Bangsa</li> <li>6. Penegakan Sistem Hukum yang Bebas Korupsi, Bermartabat, dan Terpercaya</li> <li>7. Perlindungan bagi Segenap Bangsa dan Memberikan Rasa Aman pada Seluruh Warga</li> <li>8. Pengelolaan Pemerintahan yang Bersih, Efektif, dan Terpercaya</li> <li>9. Sinergi Pemerintah Daerah dalam Kerangka Negara Kesatuan</li> </ol>	<ol style="list-style-type: none"> <li>1. Mewujudkan Kemandirian Ekonomi Daerah Melalui Optimalisasi Potensi Unggulan Daerah</li> <li>2. Mewujudkan SDM Unggul, Berdaya Saing Dan Berahklak Yang Responsif Terhadap Perubahan Zaman</li> <li>3. Mewujudkan Infrastruktur Handal Dan Berkeadilan Yang Berwawasan Lingkungan</li> <li>4. Mewujudkan Kehidupan Bermasyarakat Yang Sejahtera, Religius-berbudaya, Aktif Dalam Pembangunan, Serta Lingkungan Yang Aman Dan Tenram.</li> <li>5. Menghadirkan Tata Kelola Pemerintahan Yang Dinamis, Serta Memberikan Pelayanan Publik Yang Berkualitas Sebagai Upaya Optimalisasi Reformasi Birokrasi</li> </ol>
<b>Prioritas Pembangunan</b>	<b>Arahan Presiden:</b>	<b>Program Prioritas</b>
	Pembangunan SDM.	PERINTIS (Pendidikan berkualitas dan gratis bagi warga miskin)
		Lamongan sehat
		Pemuda dan Olahraga
	Pembangunan Infrastruktur	JAMULA (Jalan Mantap dan alus Lamongan) Yakni pembangunan infrastruktur jalan dan jembatan dalam kondisi mantap, pengendalian dan penanganan Banjir dan pembangunan jalan pertanian serta ketersediaan air baku.
	Transformasi Ekonomi	YES (Young Enterprneur Succes)
		RAMA SINTA (Gerakan Membangun Pariwisata Ramah dan Terintegrasi)
	YES (Yakin Semua Sejahtera)	
Penyederhanaan Regulasi	100% PELAYANAN PUBLIK BERKUALITAS	
Penyederhanaan Birokrasi	Peningkatan Kualitas Manajemen ASN	

2. Penyusunan RPJMD Kabupaten Lamongan 2021-2026 berpedoman pada dokumen RPJMD Provinsi Jawa Timur tahun 2019-2024, terutama pedoman tentang isu-isu strategis arah pembangunan Provinsi Jawa Timur berdasarkan potensi dan pengembangan wilayah. Keselarasan program prioritas Provinsi Jawa Timur dengan Kabupaten Lamongan dapat dilihat pada tabel di bawah ini:



**TABEL 1.2 KESELARASAN RPJMD PROVINSI JAWA TIMUR TERHADAP RPJMD  
KABUPATEN LAMONGAN**

	<b>RPJMD PROVINSI JAWA TIMUR 2019-2024</b>	<b>RPJMD KABUPATEN LAMONGAN 2021-2026</b>
<b>Visi</b>	Terwujudnya masyarakat Jawa Timur yang adil, sejahtera, unggul dan berakhlak dengan tata kelola pemerintahan yang partisipatoris inklusif melalui kerja bersama dan semangat gotong royong”	Terwujudnya Kejayaan Lamongan yang Berkeadilan
<b>Misi</b>	<ol style="list-style-type: none"> <li>1. Mewujudkan Keseimbangan Pembangunan Ekonomi, Baik antar Kelompok, antar Sektor dan Keterhubungan Wilayah.</li> <li>2. Terciptanya Kesejahteraan yang Berkeadilan Sosial, pemenuhan Kebutuhan Dasar Terutama Kesehatan dan pendidikan, Penyediaan Lapangan Kerja dengan Memperhatikan Kelompok Rentan.</li> <li>3. Tata Kelola Pemerintahan yang Bersih, Inovatif, Terbuka, Partisipatoris Memperkuat Demokrasi Kewargaan untuk Menghadirkan Ruang Sosial yang menghargai prinsip Kebhinekaan.</li> <li>4. Melaksanakan Pembangunan Berdasarkan Semangat Gotong Royong, Berwawasan Lingkungan untuk Menjamin Keselarasan Ruang Ekologi, Ruang Sosial, Ruang Ekonomi dan Ruang Budaya.</li> </ol>	<ol style="list-style-type: none"> <li>1. Mewujudkan Kemandirian Ekonomi Daerah Melalui Optimalisasi Potensi Unggulan Daerah</li> <li>2. Mewujudkan SDM Unggul, Berdaya Saing Dan Berakhlak Yang Responsif Terhadap Perubahan Zaman</li> <li>3. Mewujudkan Infrastruktur Handal Dan Berkeadilan Yang Berwawasan Lingkungan</li> <li>4. Mewujudkan Kehidupan Bermasyarakat Yang Sejahtera, Religius-berbudaya, Aktif Dalam Pembangunan, Serta Lingkungan Yang Aman Dan Tenram.</li> <li>5. Menghadirkan Tata Kelola Pemerintahan Yang Dinamis, Serta Memberikan Pelayanan Publik Yang Berkualitas Sebagai Upaya Optimalisasi Reformasi Birokrasi</li> </ol>
<b>Prioritas Pembangunan</b>	<b>Nawa Bhakti</b>	<b>Program Prioritas</b>
	Jawa Timur Cerdas dan Sehat, Pelayanan Dasar berkualitas.	Perintis (Pendidikan berkualitas dan gratis bagi warga Miskin)
		Lamongan sehat
	Jatim Akses: Pemerataan aksesibilitas infrastruktur	JAMULA (Jalan Mulus Lamongan) Yakni pembangunan infrastruktur jalan dan jembatan dalam kondisi mantap, pengendalian dan penanganan Banjir dan pembangunan jalan pertanian serta ketersediaan air baku.
	Memajukan Sektor Pertanian, Peternakan, Perikanan, Kehutanan, perkebunan berbasis Kerakyatan.	Lumbung Pangan Lamongan DESA BERJAYA
	Memperluas Lapangan Pekerjaan dan Membangun Keunggulan Ekonomi.	RAMA SINTA (Gerakan Membangun Pariwisata Ramah dan Terintegrasi) YES (Young Enterpreneur Success)
	Mengentaskan Kemiskinan menuju Keadilan dan Kesejahteraan Sosial	YES : Yakin Semua Sejahtera
	Ekonomi Kerakyatan dengan Basis UMKM, Koperasi, BUMDesa dan Mendorong Pemberdayaan Pemerintahan Desa.	YES (Young Enterpreneur Succes) UMKM
	Menyelenggarakan Pemerintahan yang Bersih, Efektif dan Anti Korupsi.	100% PELAYANAN PUBLIK BERKUALITAS
	Membangun Karakter Masyarakat yang Berbasis Nilai-Nilai Kesalehan Sosial, Budi Pekerti Luhur dan Berintegritas	Lamongan Religi Festival Budaya
Menjaga Harmoni Sosial dan Alam dengan Melestarikan Kebudayaan dan Lingkungan Hidup.		



3. Penyusunan RPJMD Kabupaten Lamongan 2021-2026 berpedoman pada Arah pembangunan jangka panjang Kabupaten Lamongan tahun 2005-2025 yang tertuang dalam dokumen RPJPD Kabupaten Lamongan, yaitu mewujudkan Lamongan sebagai kabupaten yang adil, merata, sejahtera, dan berdaya saing. Dengan demikian dalam penyusunannya, juga memperhatikan arah kebijakan dan sasaran pembangunan RPJPD Kabupaten Lamongan Tahun 2005-2025 Tahap V dengan Keselarasan sebagai berikut:

**TABEL 1.3 KESELARASAN RPJPD 2005-2025 DENGAN RPJMD 2021-2026**

No	RPJPD Kabupaten Lamongan Tahun 2005-2025	Prioritas Pembangunan RPJP Tahun Ke 4 (2021-2025)	RPJMD	Program Prioritas Bupati
	VISI			
	Terwujudnya Lamongan yang Adil, Merata, Sejahtera, dan Berdaya Saing		Terwujudnya Kejayaan Lamongan yang Berkeadilan	
	MISI			
1	Mewujudkan masyarakat Lamongan yang terdidik, bermoral, dan berdaya saing untuk meningkatkan kesejahteraan hidupnya.	Mencapai keunggulan masyarakat Kabupaten Lamongan dalam segala bidang dalam konteks pembangunan seJawa Timur. Pencapaian keunggulan tersebut berarti masyarakat Kabupaten Lamongan memiliki daya saing yang relatif lebih baik dibandingkan dengan daerah lain	Misi 2: Mewujudkan SDM Unggul, Berdaya Saing Dan Berahklak Yang Responsif Terhadap Perubahan Zaman	<p>Bidang Pendidikan:</p> <ul style="list-style-type: none"> <li>• Beasiswa Pendidikan sampai S2 bagi warga kurang sejahtera dan Berprestasi</li> <li>• Insentif Guru Ngaji dan TPQ</li> <li>• Peningkatan Kesejahteraan Tenaga Pendidik</li> <li>• Pemerataan Sarana dan Prasarana Pendidikan yang Berkualitas</li> <li>• Beasiswa berprestasi khusus Hafiz</li> </ul> <p>Bidang Kesehatan:</p> <ul style="list-style-type: none"> <li>• Bantuan klinik Kesehatan di pesantren</li> <li>• Layanan konsultasi Kesehatan di Puskesmas dan RSUD</li> <li>• Pelayanan kunjungan dan penyuluhan Kesehatan</li> <li>• Peningkatan kualitas sarpras puskesmas dan RSUD</li> <li>• Jaminan Kesehatan bagi masyarakat miskin penyandang masalah kesejahteraan sosial/lanjut usia/disabilitas</li> </ul> <p>Bidang Pemuda dan Olahraga:</p> <ul style="list-style-type: none"> <li>• Revitalisasi stadion dan sport centre lamongan</li> <li>• Pembinaan atlet usia dini</li> <li>• Peningkatan prestasi pemuda dan olahraga</li> <li>• E-Sport Lamongan</li> <li>• Peningkatan prestasi pemuda dan olahraga</li> <li>• Peningkatan kapasitas daya saing kepemudaan</li> </ul>



No	RPJPD Kabupaten Lamongan Tahun 2005-2025	Prioritas Pembangunan RPJP Tahun Ke 4 (2021-2025)	RPJMD	Program Prioritas Bupati
2	Mewujudkan peningkatan pertumbuhan ekonomi daerah melalui peningkatan investasi dan produktivitas sektor-sektor andalan daerah.		Misi 1: Mewujudkan Kemandirian Ekonomi Daerah Melalui Optimalisasi Potensi Unggulan Daerah	<p>Bidang Ketenagakerjaan:</p> <ul style="list-style-type: none"> <li>• 1.000 Lapangan Pekerjaan Baru</li> <li>• Peningkatan Kompetensi Tenaga Kerja</li> <li>• 10.000 Wirausaha Baru</li> </ul> <p>Bidang Pertanian dan Perikanan:</p> <ul style="list-style-type: none"> <li>• Mengembangkan Pertanian Lamongan Berbasis Ramah Lingkungan</li> <li>• Diversifikasi Tanaman Pangan Berbasis Komoditi Unggulan</li> </ul> <p>Bidang UMKM:</p> <ul style="list-style-type: none"> <li>• Lamongan Kreatif Pesantren Kreatif (Santripreneurship)</li> <li>• Bantuan Modal Pendampingan dan Pemasaran</li> <li>• Gerakan Membeli Produk Lamongan</li> <li>• Revitalisasi Pasar Desa</li> <li>• Membangun Sentra UMKM Lamongan</li> </ul> <p>Bidang Pariwisata:</p> <ul style="list-style-type: none"> <li>• Membangun Destinasi Pariwisata Religi, Bahari dan Heritage</li> <li>• Peningkatan Industri dan Promosi Wisata</li> </ul>
3	Mewujudkan pembangunan daerah melalui penyediaan sarana dan prasarana dasar (infrastruktur dan utilitas) yang memadai guna membuka daerah yang terisolir dan menghubungkan antar kawasan.	Pencapaian keunggulan pembangunan Kabupaten Lamongan relatif lebih maju dibandingkan dengan daerah lain.	Misi 3: Mewujudkan Infrastruktur Handal Dan Berkeadilan Yang Berwawasan Lingkungan	<p>Bidang Infrastruktur:</p> <ul style="list-style-type: none"> <li>• Memastikan jalan dalam kondisi mantap melalui standarisasi kualitas pembangunan jalan</li> <li>• Pembangunan taman tematik</li> <li>• Ketersediaan sumber air baku untuk semua desa</li> <li>• Pengembangan kawasan industri</li> <li>• Percepatan realisasi ringroad utara Lamongan</li> <li>• Pengendalian dan Penanganan Banjir</li> <li>• Pengendalian dan Penanganan Bencana alam serta sosial</li> <li>• Penanganan dan Pengendalian Limbah dan Sampah</li> </ul>
4	Mewujudkan Lamongan yang Good Governance (Tata kelola pemerintahan yang baik).		Misi 5: Menghadirkan Tata Kelola Pemerintahan Yang Dinamis, Serta Memberikan Pelayanan Publik Yang Berkualitas Sebagai Upaya Optimalisasi Reformasi Birokrasi	<p>Bidang Pelayanan Publik:</p> <ul style="list-style-type: none"> <li>• Kemudahan dan Ketepatan Waktu Pelayanan Perijinan</li> <li>• Menambah Jenis-Jenis Layanan Pada Mal Pelayanan Publik</li> <li>• IMB Gratis untuk Rumah tangga kurang mampu</li> <li>• Ijin usaha PIRT Gratis bagi UMKM yang memproduksi hasil olahan serta yang hanya memiliki karyawan maksimal 3 orang.</li> <li>• Lahir Procot langsung bawa pulang KK, Akta dan KIA</li> <li>• Ojek Pelayanan Publik</li> <li>• Digitalisasi Pelayanan Publik</li> <li>• Tracking proses pelayanan publik</li> <li>• Integrasi aplikasi pelayanan publik</li> <li>• Meningkatkan kualitas Manajemen ASN</li> </ul>
5	Mewujudkan kemampuan dalam pendayagunaan sumber daya alam dan lingkungan hidup secara berkelanjutan untuk kesejahteraan masyarakat Kabupaten Lamongan secara luas dan merata.	Kontribusi Kabupaten Lamongan terhadap pembangunan regional dan nasional juga relatif lebih tinggi daripada daerah lain.	Misi 3: Mewujudkan Infrastruktur Handal Dan Berkeadilan Yang Berwawasan Lingkungan	



No	RPJPD Kabupaten Lamongan Tahun 2005-2025	Prioritas Pembangunan RPJP Tahun Ke 4 (2021-2025)	RPJMD	Program Prioritas Bupati
6	Mewujudkan tatanan kehidupan masyarakat yang tentram, tertib dan aman guna menunjang efektifitas pembangunan dalam rangka meningkatkan kesejahteraan masyarakat dengan memahami kondisi kearifan dan nilai-nilai budaya lokal.	Mendayagunakan semaksimal mungkin potensi yang ada	Misi 4: Mewujudkan Kehidupan Bermasyarakat Yang Sejahtera, Religius-berbudaya, Aktif Dalam Pembangunan, Serta Lingkungan Yang Aman Dan Tentram.	Bidang Sosial: <ul style="list-style-type: none"> <li>• Jaminan kesehatan bagi masyarakat miskin PMKS/Lanut usia/penyandang disabilitas</li> <li>• Bedah rumah dan pemberian sembako bagi warga kurang mampu</li> <li>• Memperkuat gerakan Lamongan menghafal</li> <li>• Menyelenggarakan festival Hafidz Lamongan</li> <li>• Menyelenggarakan secara rutin event syiar agama</li> <li>• Meningkatkan aktivitas keagamaan ditingkat desa</li> <li>• Menambah bantuan sarana dan prasarana ibadah</li> </ul> Bidang Kebudayaan: <ul style="list-style-type: none"> <li>• Menyelenggarakan event kebudayaan khas Lamongan</li> <li>• Menghidupkan kembali kebudayaan-kebudayaan khas desa</li> <li>• Pembinaan pelaku seni budaya lamongan</li> </ul>

4. Penyusunan RPJMD Kabupaten Lamongan Tahun 2021-2026 memperhatikan rencana pemanfaatan dan pengembangan tata ruang wilayah Kabupaten Lamongan, seperti yang tertuang dalam Peraturan Daerah Kabupaten Lamongan Tentang Rencana Tata Ruang Wilayah (RTRW) Tahun 2020-2039. Hal yang perlu diperhatikan dalam RTRW adalah kesesuaian program prioritas dengan program pada pola dan struktur ruang sebagai acuan pembangunan RPJMD Tahun 2021-2026. Keselarasan program RPJMD dengan RTRW sebagai berikut:

**TABEL 1.4 KESELARASAN RTRW 2020-2039 DENGAN RPJMD 2021-2026**

RPJMD 2021-2026				RTRW 2020-2039	
No	Program Prioritas	Kegiatan	Lokasi	Indikasi Program Pola Ruang dan Struktur Ruang	Lokasi
1	Jalan Mulus Lamongan (Jamula) yakni program pembangunan infrastruktur jalan, penanganan dan pengendalian banjir serta ketersediaan sumber air baku untuk masyarakat.	Pembangunan Jalan Tol	Lamongan	Rencana pengembangan jalan nasional sebagai jalan tol Jalan Tol Ngawi – Bojonegoro- Tuban – Lamongan –Gresik	Lamongan
2		Peningkatan Jalan Raya Gresik, Raya Lamongan	Lamongan	Rencana Pemantapan Jalan Nasional sebagai jalan arteri primer	Lamongan-Gresik
3		Jalan radial menuju Pelabuhan Paciran	Paciran	Rencana Peningkatan Fungsi Menjadi Jalan Kolektor Primer Tiga (JKP-3)	Sukodadi, Karanggeneng, Solokuro, Paciran, Mantup-Balompanggung (Gresik)
4		Percepatan pembangunan Jalan Lingkar Utara Lamongan	Turi, Lamongan, Deket	Rencana Pengembangan Jalan Lingkar Utara Lamongan	Turi, Lamongan, Deket



RPJMD 2021-2026				RTRW 2020-2039	
No	Program Prioritas	Kegiatan	Lokasi	Indikasi Program Pola Ruang dan Struktur Ruang	Lokasi
5		Pembangunan drainase Jalan Nasional Arteri Primer (Widang Batas Kota Lamongan, JL. Jagung Suprpto, Batas Kota Lamongan Batas Kab. Gresik, JL. P. B. Sudirman)	Babat – Lamongan	Rencana Pemantapan Jalan Nasional sebagai jalan arteri primer	1. Batas Kabupaten. Tuban – Widang; 2. Widang/Bedahan – Batas Kabupaten Lamongan; 3. Jln. Jagung Suprpto; 4. Batas Kota Lamongan – Batas Kabupaten. Gresik; dan 5. Jln. P.B. Sudirman (Lamongan)
6		Peningkatan Jalan Nasional Kolektor Primer / Daendels (Lohgung (KM 93,175) - BTS. Kota Gresik	Brondong, Paciran	Rencana Pemantapan jalan nasional sebagai jalan kolektor primer JKP – 1	1. Lohgung (km.93.175 – Sadang) – Batas Kabupaten. Lamongan dan 2. Widang/Bedahan – Babat
7		Pengendalian Banjir Kali Lamong	Lamongan, Gresik dan Surabaya	Pengelolaan dan Pengendalian kawasan rawan bencana banjir	Kabupaten Lamongan
8		Rehabilitasi Daerah Irigasi Gondang	Kec. Sugio, Kec. Kembangbahu, Kec. Sukodadi, Kec. Lamongan, Kec. Tikung	Rencana Pemeliharaan Daerah Irigasi (DI) Kewenangan Pusat	DI Kewenangan Pusat: 1. DI Bengawan Jero; 2. DI Waduk Prijetan; dan 3. DI Waduk Gondang.
9		Percepatan penuntasan Saluran primer Daerah Irigasi Bengawan Jero (Lanjutan saluran primer Intake Babat Barrage)	Kec. Babat	Penataan Sistem Jaringan Bengawan Jero	Kabupaten Lamongan
10		Rehabilitasi Daerah Irigasi Bengawan Jero	Kec. Pucuk, Kec. Maduran, Kec. Karanggeneng, Kec. Kalitengah, Kec. Turi, Kec. Karangbinangun, Kec. Glagah	Penataan Sistem Jaringan Bengawan Jero	Kabupaten Lamongan
11		Pembangunan Waduk Pedes dalam rangka ketahanan pangan dan pengendalian banjir Kali Lamong	Kec. Sambeng	Normalisasi Waduk dan rawa	Kabupaten Lamongan
12		Pembangunan SPAM	Karangbinangun	Rencana Pengembangan SPAM Regional	1. SPAM Klaster Kecil (Kabupaten Mojokerto, Kabupaten Lamongan, Kabupaten Gresik) 2. SPAM Klaster Besar (Kabupaten Tuban, Kabupaten Lamongan, Kabupaten Gresik, Kabupaten Bangkalan)
13		Peningkatan SPAM	Brondong		
14		Pengembangan Kawasan Industri	Brondong – Paciran	Pengembangan Kawasan Peruntukan Industri	a. Kecamatan Paciran; b. Kecamatan Brondong; c. Kecamatan Solokuro; d. Koridor jalan arteri primer, meliputi: 1. Kecamatan Deket 2. Kecamatan Lamongan 3. Kecamatan Sukodadi 4. Kecamatan Pucuk 5. Kecamatan Babat e. Koridor jalan kolektor



RPJMD 2021-2026				RTRW 2020-2039	
No	Program Prioritas	Kegiatan	Lokasi	Indikasi Program Pola Ruang dan Struktur Ruang	Lokasi
					primer, meliputi: 1. Kecamatan Tikung 2. Kecamatan Kembangbahu 3. Kecamatan Ngimbang 4. Kecamatan Sambeng 5. Kecamatan Kedungpring 6. Kecamatan Mantup 7. Kecamatan Modo
15	Lumbung Pangan Lamongan, yakni program untuk pengembangan sektor pertanian	Pengembangan Agropolitan dan Penataan Pasar Lamongan	Kabupaten Lamongan	Pengembangan Kawasan Agropolitan	a. Kecamatan Mantup b. Kecamatan Kembangbahu c. Kecamatan Sukorame d. Kecamatan Bluluk e. Kecamatan Sambeng f. Kecamatan Modo g. Kecamatan Sugio h. Kecamatan Kedungpring
16		Program Agropolitan Gerbangkertosusila	Kawasan GKS	Pengembangan Kawasan Agropolitan	a. Kecamatan Mantup b. Kecamatan Kembangbahu c. Kecamatan Sukorame d. Kecamatan Bluluk e. Kecamatan Sambeng f. Kecamatan Modo g. Kecamatan Sugio h. Kecamatan Kedungpring
17		Pengembangan Minapolitan (Pemberdayaan Kelompok Nelayan)	Pantura	Pengembangan Kawasan Minapolitan Tangkap	Brondong dan Paciran
				Pengembangan Minapolitan Budidaya	1. Kecamatan Pucuk; 2. Kecamatan Deket; 3. Kecamatan Glagah; 4. Kecamatan Karangbinangun; 5. Kecamatan Turi; 6. Kecamatan Lamongan; 7. Kecamatan Kalitengah; 8. Kecamatan Karanggeneng; 9. Kecamatan Paciran; 10. Kecamatan Brondong.
18	Pariwisata Rama dan Terintegrasi (Ramasinta) yakni program pengembangan	Program Dewi Cemara (Desa Wisata Masyarakatnya Cerdas Mandiri Sejahtera)	Di Seluruh Kecamatan	Pengembangan kawasan pariwisata	Kabupaten Lamongan



RPJMD 2021-2026				RTRW 2020-2039	
No	Program Prioritas	Kegiatan	Lokasi	Indikasi Program Pola Ruang dan Struktur Ruang	Lokasi
	untuk sektor Pariwisata	melestarikan cagar budaya sebagai peninggalan sejarah, objek penelitian dan pariwisata;	1. Makam Sunan Drajad, di Kecamatan Paciran; 2. Makam Sendangduwur, di Kecamatan Paciran; 3. Makam Syech Maulana Ishak di Kecamatan Paciran; 4. Makam Mbah Lamong di Kecamatan Lamongan; 5. Makam Jaka Tingkir di Kecamatan Maduran; 6. Makam Nyai Putri Andongsari di Kecamatan Ngimbang; 7. Desa Balun di Kecamatan Turi; 8. Makam Ronggo Abu Amin di Kecamatan Lamongan; 9. Monumen Van Der Wijck, di Kecamatan Brondong; 10. Situs Candi Pataan di kecamatan Sambeng; dan 11. Kawasan cagar budaya lainnya	melestarikan cagar budaya sebagai peninggalan sejarah, objek penelitian dan pariwisata;	1. Makam Sunan Drajad, di Kecamatan Paciran; 2. Makam Sendangduwur, di Kecamatan Paciran; 3. Makam Syech Maulana Ishak di Kecamatan Paciran; 4. Makam Mbah Lamong di Kecamatan Lamongan; 5. Makam Jaka Tingkir di Kecamatan Maduran; 6. Makam Nyai Putri Andongsari di Kecamatan Ngimbang; 7. Desa Balun di Kecamatan Turi; 8. Makam Ronggo Abu Amin di Kecamatan Lamongan; 9. Monumen Van Der Wijck, di Kecamatan Brondong; 10. Situs Candi Pataan di kecamatan Sambeng; dan 11. Kawasan cagar budaya lainnya
		Pengembangan obyek wisata, event-event wisata, akomodasi wisata dan kemas wisata	Seluruh Kecamatan	Pengembangan obyek wisata, event-event wisata, akomodasi wisata dan kemas wisata	Seluruh Kecamatan
		Perlindungan terhadap wisata budaya, heritage dan religi	Seluruh Kecamatan	Perlindungan terhadap wisata budaya, heritage dan religi	Seluruh Kecamatan
		Pelestarian lingkungan alam pantai dan mengembangkan pertanian sebagai penarik wisata.	Seluruh Kecamatan	Pelestarian lingkungan alam pantai dan mengembangkan pertanian sebagai penarik wisata.	Seluruh Kecamatan
		Peningkatan dan Pengembangan kualitas lingkungan objek wisata	Seluruh Kecamatan	Peningkatan dan Pengembangan kualitas lingkungan objek wisata	Seluruh Kecamatan
		Penyediaan prasarana dan sarana pariwisata pada kawasan pariwisata	Seluruh Kecamatan	Penyediaan prasarana dan sarana pariwisata pada kawasan pariwisata	Seluruh Kecamatan
		Peningkatan peran masyarakat/pengembang	Seluruh Kecamatan	Peningkatan peran masyarakat/pengembang	Seluruh Kecamatan
		Perlindungan kawasan Gua Maharani dan Zoo sebagai kawasan lindung geologi	Kecamatan Paciran	Perlindungan kawasan Gua Maharani dan Zoo sebagai kawasan lindung geologi	Kecamatan Paciran



RPJMD 2021-2026				RTRW 2020-2039	
No	Program Prioritas	Kegiatan	Lokasi	Indikasi Program Pola Ruang dan Struktur Ruang	Lokasi
19	Pendidikan Berkualitas dan Gratis Bagi Masyarakat Kurang Sejahtera (PERINTIS)	Beasiswa Pendidikan Sampai S2			
		Beasiswa Bagi Hafidz			
		Pembangunan dan peningkatan Sarana dan Prasarana Pendidikan	Kabupaten Lamongan	Penyediaan sarana dan prasarana permukiman	Kabupaten Lamongan
		Peningkatan Kesejahteraan tenaga pendidik			
20	Lamongan Sehat	Bantuan Layanan Kesehatan di Pesantren	Kabupaten Lamongan	Penyediaan sarana dan prasarana permukiman	Kabupaten Lamongan
		Homecare Servis	Kabupaten Lamongan	Penyediaan sarana dan prasarana permukiman	Kabupaten Lamongan
		Pembangunan dan Peningkatan Kualitas Sarana dan Prasarana RSUD Puskesmas Posyandu	Kabupaten Lamongan	Penyediaan sarana dan prasarana permukiman	Kabupaten Lamongan
21	Young Entrepreneur Succes (YES)	Perluasan dan Penempatan Tenaga Kerja	Kabupaten Lamongan	Pengembangan Kawasan Peruntukan Industri	a. Kecamatan Paciran; b. Kecamatan Brondong; c. Kecamatan Solokuro; d. Koridor jalan arteri primer, meliputi: 1. Kecamatan Deket 2. Kecamatan Lamongan 3. Kecamatan Sukodadi 4. Kecamatan Pucuk 5. Kecamatan Babat e. Koridor jalan kolektor primer, meliputi: 1. Kecamatan Tikung 2. Kecamatan Kembangbahu 3. Kecamatan Ngimbang 4. Kecamatan Sambeng 5. Kecamatan Kedungpring 6. Kecamatan Mantup 7. Kecamatan Modo
		Peningkatan Kompetensi Tenaga kerja			
		10.000 Wirausaha Baru (Santripreneur & Kepala Keluarga Perempuan Kurang Sejahtera)	Kabupaten Lamongan	Pengembangan kawasan sentra industri	Seluruh Kecamatan
22	UMKM	Fasilitasi Pengembangan UMKM			
		Fasilitasi Pengembangan IKM	Seluruh Kecamatan	Pengembangan kawasan sentra industri	Seluruh Kecamatan
		Gerakan Membeli Produk Lamongan			
		Revitalisasi Pasar Desa	Kabupaten Lamongan	Penyediaan sarana dan prasarana permukiman	Kabupaten Lamongan



RPJMD 2021-2026				RTRW 2020-2039	
No	Program Prioritas	Kegiatan	Lokasi	Indikasi Program Pola Ruang dan Struktur Ruang	Lokasi
		Membangunan Sentra UMKM	Seluruh Kecamatan	Pengembangan kawasan sentra industri	Seluruh Kecamatan
23	Pemuda dan Olahraga	Revitalisasi Stadion dan Sport Center	Kabupaten Lamongan	Penyediaan sarana dan prasarana permukiman	Kabupaten Lamongan
		Pembinaan Atlet Sejak Dini			
		Peningkatan Prestasi Olahraga			
24	Yakin Semua Sejahtera (YES)	Jaminan Sosial bagi PPKS			
		Bedah Rumah Bagi Masyarakat Kurang Sejahtera	Kabupaten Lamongan	Penyediaan Perumahan berimbang yang terjangkau semua lapisan masyarakat	Kabupaten Lamongan
			Kabupaten Lamongan	Perbaikan lingkungan bagi kawasan kumuh baik di perkotaan maupun pedesaan	Kabupaten Lamongan
25	Pelayanan Publik	Kemudahan dan Ketepatan Waktu Pelayanan Perizinan	Kabupaten Lamongan	Penyediaan sarana dan prasarana permukiman	Kabupaten Lamongan
		Digitalisasi Pelayanan Publik	Kabupaten Lamongan	Penyediaan sarana dan prasarana permukiman	Kabupaten Lamongan
		Integrasi Layanan Kependudukan	Kabupaten Lamongan	Penyediaan sarana dan prasarana permukiman	Kabupaten Lamongan
26	Desa Berjaya	Bantuan Program Pembangunan Dusun	Seluruh Dusun di Kabupaten Lamongan	Pengembangan Kawasan Permukiman Perdesaan	Kabupaten Lamongan
		Pembangunan Desa Berdasarkan Potensi Unggulan	Seluruh Desa Di Kabupaten Lamongan	Pengembangan Kawasan Permukiman Perdesaan	Kabupaten Lamongan

5. Penyusunan RPJMD Kabupaten Lamongan 2021-2026 dalam rangka meningkatkan daya saing daerah juga memperhatikan program prioritas daerah sekitar. Telaah dokumen RPJMD daerah sekitar sebagai pertimbangan terkait dengan sinergitas antar daerah dalam pembangunan yakni Kabupaten Mojokerto, Kabupaten Tuban dan Kabupaten Gresik. Telaah arah pembangunan mengacu pada Visi dan Misi serta program prioritas Kepala Daerah terpilih tahun 2021-2026. Hal ini dikarenakan pada saat penyusunan RPJMD Kabupaten Lamongan tahun 2021-2026 ketiga daerah tersebut juga sedang menyusun dokumen RPJMD. Selain memperhatikan tiga daerah tersebut, dalam penyusunan RPJMD juga memperhatikan program prioritas pembangunan Kabupaten Bojonegoro dan Jombang. Terdapat empat aspek program yang memiliki kesamaan antar wilayah yakni sebagai berikut:

TABEL 2.5 KESELARASAN RPJMD LAMONGAN 2021-2026 DENGAN DAERAH SEKITAR

Aspek	RPJMD Kabupaten Lamongan 2021-2026	RPJMD Kabupaten Gresik 2021-2026	RPJMD Kabupaten Tuban 2021-2026	RPJMD Kabupaten Mojokerto 2021-2026	RPJMD Kabupaten Bojonegoro 2019-2023	RPJMD Kabupaten Jombang 2019-2023
Visi	Terwujudnya Kejayaan Lamongan yang Berkeadilan	Mewujudkan Gresik Baru yang Mandiri, Sejahtera, Berdaya Saing, dan Berkemajuan, Berlandaskan Akhlaqul Karimah	Membangun serta mewujudkan Tuban Sejahtera, Berkeadilan, berbudaya, berdaya saing dan berbasis lingkungan melalui membangun deso noto kutho	Terwujudnya Kabupaten Mojokerto yang Maju, Adil dan Makmur melalui penguatan Infrastruktur dan Peningkatan Kualitas Sumber Daya Manusia.	Menjadikan Bojonegoro sebagai Sumber Ekonomi Kerakyatan dan Sosial Budaya Lokal untuk Terwujudnya Masyarakat yang Beriman, Sejahtera, dan Berdaya Saing	Bersama Mewujudkan Jombang Yang Berkarakter Dan Berdaya Saing
Misi	<ol style="list-style-type: none"> <li>1. Mewujudkan Kemandirian Ekonomi Daerah Melalui Optimalisasi Potensi Unggulan Daerah</li> <li>2. Mewujudkan SDM Unggul, Berdaya Saing Dan Berahklak Yang Responsif Terhadap Perubahan Zaman</li> <li>3. Mewujudkan Infrastruktur Handal Dan Berkeadilan Yang Berwawasan Lingkungan</li> <li>4. Mewujudkan Kehidupan Bermasyarakat Yang Sejahtera, Religius-berbudaya, Aktif Dalam Pembangunan, Serta Lingkungan Yang Aman Dan Tenram.</li> <li>5. Menghadirkan Tata Kelola Pemerintahan Yang Dinamis, Serta Memberikan Pelayanan Publik Yang Berkualitas Sebagai Upaya Optimalisasi Reformasi Birokrasi</li> </ol>	<ol style="list-style-type: none"> <li>1. Menciptakan pemerintahan yang bersih dan akuntabel, serta mewujudkan kepemimpinan yang inovatif dan kolaboratif</li> <li>2. Membangun infrastruktur yang berdaya saing, memakmurkan Desa, dan menata kota</li> <li>3. Mewujudkan kemandirian ekonomi yang seimbang antar sektor, dan antar Wilayah</li> <li>4. Membangun insan Gresik unggul yang cerdas, mandiri, sehat, dan berakhlakul karimah</li> <li>5. Meningkatkan kesejahteraan sosial, dengan menciptakan lapangan kerja, dan pemenuhan kebutuhan dasar masyarakat</li> </ol>	<ol style="list-style-type: none"> <li>1. Membangun dan mewujudkan infrastruktur desa dan utilitas kota yang terpadu, partisipatif, efektif, berwawasan lingkungan serta selaras dengan pertumbuhan ekonomi dan pemerataan sosial, ekonomi dan budaya, serta bertumpu pada nilai-nilai agama, budaya dan kearifan lokal</li> <li>2. Meningkatkan pengelolaan dan nilai tambah sektor pertanian secara meluas (Pertanian, perikanan, peternakan, perkebunan), pariwisata, perindustrian, perdagangan, yang berbasis pemberdayaan dan ekonomi kerakyatan</li> </ol>	<ol style="list-style-type: none"> <li>1. Melakukan pemerataan dan pembangunan infrastruktur di semua sektor untuk mendorong pertumbuhan ekonomi, sosial, budaya dan pelestarian lingkungan.</li> <li>2. Mengembangkan Sumber Daya Manusia Kabupaten Mojokerto yang sehat, cerdas, terampil dan produktif yang dilandasi nilai-nilai keimanan dan ketaqwaan.</li> <li>3. Meningkatkan pelayanan pendidikan berkualitas dengan mendapatkan akses yang terjangkau dan merata dengan berorientasi pada penanaman karakter bangsa Indonesia serta pengoptimalan kemanfaatan ilmu pengetahuan dan teknologi.</li> </ol>	<ol style="list-style-type: none"> <li>1. Mewujudkan tata kehidupan sosial yang berlandaskan nilai-nilai religius dan kearifan local</li> <li>2. Mewujudkan tata kelola pemerintahan yang bersih, transparan dan bertanggungjawab</li> <li>3. Mewujudkan peningkatan kualitas sumber daya manusia yang berkelanjutan</li> <li>4. Mewujudkan rasa aman dan keberpihakan bagi perempuan, anak, penyandang disabilitas, serta kaum dhuafa</li> </ol>	<ol style="list-style-type: none"> <li>1. Mewujudkan Tata Kelola Pemerintahan yang Bersih dan Profesional</li> <li>2. Mewujudkan Masyarakat Jombang yang Berkualitas, Religius, dan Berbudaya</li> <li>3. Meningkatkan Daya Saing Perekonomian Daerah Berbasis Kerakyatan, Potensi unggulan Lokal dan Industri</li> </ol>



Aspek	RPJMD Kabupaten Lamongan 2021-2026	RPJMD Kabupaten Gresik 2021-2026	RPJMD Kabupaten Tuban 2021-2026	RPJMD Kabupaten Mojokerto 2021-2026	RPJMD Kabupaten Bojonegoro 2019-2023	RPJMD Kabupaten Jombang 2019-2023
			<p>3. Mewujudkan sumber daya manusia berkualitas dan terlatih, menciptakan kesempatan berusaha, membangun dan memantapkan sinergisitas daya saing usaha ekonomi lokal dan pengembangan ekonomi kreatif</p> <p>4. Memantapkan tata kelola pemerintah daerah yang baik, profesional, transparan, akuntabel dan sistem pengawasan yang efektif.</p>	<p>4. Meningkatkan pemenuhan kebutuhan dasar kesehatan dengan memberikan pelayanan kesehatan yang berkualitas, mudah, dan terjangkau secara adil dan merata melalui upaya pencegahan.</p> <p>5. Membangun kemandirian ekonomi yang berdimensi kerakyatan melalui penguatan struktur ekonomi yang berorientasi pada pengembangan jaringan UMKM, agrobisnis, agroindustri, pariwisata dan perbankan.</p> <p>6. Mewujudkan tata kelola pemerintahan yang berintegritas, akuntabel, bersih, transparan, dan optimalisasi PAD melalui peningkatan potensi sumber-sumber pendapatan daerah.</p>	<p>5. Mewujudkan peningkatan kesejahteraan berbasis ekonomi kerakyatan dan ekonomi kreatif</p> <p>6. Mewujudkan daya saing ekonomi daerah berbasis potensi lokal</p> <p>7. Mewujudkan pembangunan infrastruktur yang merata dan ramah lingkungan</p>	

Aspek	RPJMD Kabupaten Lamongan 2021-2026	RPJMD Kabupaten Gresik 2021-2026	RPJMD Kabupaten Tuban 2021-2026	RPJMD Kabupaten Mojokerto 2021-2026	RPJMD Kabupaten Bojonegoro 2019-2023	RPJMD Kabupaten Jombang 2019-2023
Program Bidang Sosial & SDM	<p>1. Pendidikan Berkualitas dan Gratis Bagi Masyarakat Kurang Sejahtera (PERINTIS)</p> <p>a. Beasiswa Pendidikan Sampai S2</p> <p>b. Beasiswa Bagi Hafidz</p> <p>c. Pembangunan dan peningkatan Sarana dan Prasarana Pendidikan</p> <p>d. Peningkatan Kesejahteraan tenaga pendidik</p> <p>2. Lamongan Sehat</p> <p>a. Bantuan Layanan Kesehatan di Pesantren</p> <p>b. Homecare Servis</p> <p>c. Pembangunan dan Peningkatan Kualitas Sarana dan Prasarana RSUD Puskesmas Posyandu</p> <p>3. Pemuda dan Olahraga</p> <p>a. Revitalisasi Stadion dan Sport Center</p> <p>b. Pembinaan Atlet Sejak Dini</p> <p>c. Peningkatan Prestasi Olahraga &amp; Pemuda</p> <p>4. Yakin Semua Sejahtera (YES)</p> <p>a. Jaminan Sosial bagi PPKS</p> <p>b. Bedah Rumah Bagi Masyarakat Kurang Sejahtera</p>	<p>1. Gresik Cerdas. Bantuan melalui voucher dana pendidikan untuk siswa dari tingkat SD/MI hingga SMA/SMK, anak yatim piatu, huffadz, dan penyandang disabilitas. Pemberian insentif bagi guru tidak tetap dan non-sertifikasi, serta guru PAUD dan TK. Peningkatan kualitas layanan dan fasilitas pondok pesantren dan sekolah, khususnya di Pulau Bawean.</p> <p>2. Gresik Sehat. Peningkatan fasilitas kesehatan dan tenaga medis profesional dengan menjadikan puskesmas sebagai basis program komunitas rumah sehat. Mereka juga akan memberikan pelayanan kesehatan gratis pada masyarakat kurang mampu, membangun rumah sakit baru di daerah selatan, serta memperkuat rumah sakit yang ada di Bawean</p>	<p>1. Memantapkan SDM yang berkualitas melalui pemahaman nilai keagamaan dan kearifan lokal serta pendidikan karakter.</p> <p>2. Membangun Pendidikan yang partisipatif dan memberikan bantuan pendidikan untuk keluarga tidak mampu, insentif guru, bantuan operasional untuk pesantren dan Madin dan peningkatan kualitas pendidikan kejuruan.</p> <p>3. Membangun Kesehatan melalui peningkatan kualitas layanan kesehatan balita hingga lansia, kemudahan akses layanan dan perbaikan sanitasi lingkungan serta air bersih</p> <p>4. Menumbuhkan kembangkan jiwa kewirausahaan, seni, budaya dan cinta olahrag bagi Pemuda.</p>	<p>1. Program Bidang Pendidikan yakni peningkatan SDM, Mutu lulusan sekolah, Pelayanan dan Managemen sekolah</p> <p>2. Program Bidang Kesehatan yakni pembangunan infrastruktur kesehatan yang memiliki standard penanganan Covid-19, kualitas pelayanan medis hingga desa dan mengkampanyekan pentingnya kesadaran PHBS bagi masyarakat</p> <p>3. Program Penanggulangan Kemiskinan dan Kesejahteraan Sosial melalui sinkronisasi data dan melakukan peningkatan modal sosial masyarakat serta penataan kawasan perkampungan supaya aman, nyaman dan bersih.</p>	<p>1. Program Peningkatan nilai-nilai kehidupan sosial masyarakat</p> <p>2. Program peningkatan kapasitas dan kualitas SDM</p> <p>3. Program Perlindungan, Perempuan, anak dan PMKS</p>	<p>1. Program Peningkatan Ketentraman dan Ketertiban Umum</p> <p>2. Program Pencegahan dan Penanganan Konflik</p> <p>3. Program Pengembangan dan Wawasan Kebangsaan</p> <p>4. Program Peningkatan Peran Serta Kepemudaan</p> <p>5. Program Pengelolaan Keragaman Budaya</p> <p>6. Program Fasilitasi Administrasi Kesejahteraan Rakyat</p> <p>7. Program Peningkatan Mutu Pendidikan Dasar 6 Tahun</p> <p>8. Program Peningkatan Mutu Pendidikan Dasar 9 Tahun</p> <p>9. Program Peningkatan Sarana Prasarana Sekolah Dasar 6 Tahun</p> <p>10. Program Peningkatan Sarana Prasarana Pendidikan Dasar 9 Tahun</p>



Aspek	RPJMD Kabupaten Lamongan 2021-2026	RPJMD Kabupaten Gresik 2021-2026	RPJMD Kabupaten Tuban 2021-2026	RPJMD Kabupaten Mojokerto 2021-2026	RPJMD Kabupaten Bojonegoro 2019-2023	RPJMD Kabupaten Jombang 2019-2023
						11. Program Perlindungan Perempuan dan Anak  12. Program Peningkatan Kualitas Hidup Perempuan dan Anak  13. Program Peningkatan Akses dan Mutu Layanan Kesehatan  14. Program Peningkatan Kesehatan Keluarga  15. Program Pembinaan lingkungan Sosial Bidang Sosial  16. Program Perlindungan dan Jaminan Sosial

Aspek	RPJMD Kabupaten Lamongan 2021-2026	RPJMD Kabupaten Gresik 2021-2026	RPJMD Kabupaten Tuban 2021-2026	RPJMD Kabupaten Mojokerto 2021-2026	RPJMD Kabupaten Bojonegoro 2019-2023	RPJMD Kabupaten Jombang 2019-2023
Program Bidang Ekonomi	<p>1. Young Entrepreneur Succes (YES)</p> <p>a. Perluasan dan Penempatan Tenaga Kerja</p> <p>b. Peningkatan Kompetensi Tenaga kerja</p> <p>c. 10.000 Wirausaha Baru (Santripreneur &amp; Kepala Keluarga Perempuan Kurang Sejahtera)</p> <p>2. Lumbung Pangan Lamongan</p> <p>a. Ketersediaan dan Peningkatan Sarana dan Prasarana Pertanian</p> <p>b. Diversifikasi Tanaman Pangan Berbasis Komoditas Unggulan</p> <p>c. Peningkatan Bantuan Untuk Pemberantasan OPT</p> <p>d. Peningkatan Jumlah Produksi Perikanan</p> <p>e. Pembangunan Pasar Ikan Modern yang dilengkapi Cold Storage</p> <p>3. UMKM</p> <p>a. Fasilitasi Pengembangan UMKM</p> <p>b. Fasilitasi Pengembangan IKM</p> <p>c. Gerakan Membeli Produk Lamongan</p> <p>d. Revitalisasi Pasar Desa</p> <p>e. Pembangunan Sentra UMKM</p> <p>4. Gerakan Membangun Pariwisata Rama dan Terintegrasi (RAMASINTA)</p> <p>a. Membangun Destinasi Pariwisata Religi, Bahari dan Heritage</p> <p>b. Meningkatkan Industri dan</p>	<p>1. Gresik Mapan menata dan menambah fasilitas taman kota, memberikan ruang ekonomi bagi produk UMKM.</p> <p>2. Gresik Lestari. Pengembangan dan revitalisasi ekowisata dengan mengedepankan keunggulan kompetitif di setiap desa.</p> <p>3. Gresik Agropolitan. Poin utama dalam program ini adalah peningkatan kesejahteraan petani, peternak, dan sektor perikanan dengan menerbitkan kartu Go Tani untuk akses bantuan dan pendampingan peningkatan usaha. Revitalisasi pasar hewan dan tempat pelelangan, penguatan kelompok nelayan, serta pembangunan tekno park berbasis minapolitan.</p> <p>4. Gema Karya. Dengan program ini, paslon Niat ingin memberikan permodalan serta penguatan manajemen terhadap produk yang dihasilkan pesantren. Program co-working space yang nantinya kita bangun dengan Gresik creative hub.</p>	<p>1. Membangun Ekonomi melalui penguatan produk unggulan desa, penguatan UMKM, Koperasi dan kemitraan dengan dunia usaha.</p> <p>2. Mengembangkan produk hasil olahan dari potensi perikanan, pertanian dan peternakan serta penguatan sektor pariwisata.</p>	<p>1. Program Pemberdayaan Perempuan melalui pengembangan usaha untuk keluarga</p> <p>2. Program Pembangunan dan Pengembangan Pertanian, Peternakan, Perkebunan dan Perikanan melalui pembangunan pertanian berbasis potensi wilayah, gerakan pemberdayaan petani dan memberikan kemudahan akses untuk mendapatkan sarana dan prasarana pertanian.</p> <p>3. Program Perluasan Kesempatan Kerja melalui bertumbuhnya jumlah investor, perluasan BLK hingga kecamatan dan melakukan kerjasama Tripartit serta meningkatkan peran UMKM</p>	<p>1. Program Penyediaan lapangan Kerja</p> <p>2. Program Pengembangan Ekonomi lokal</p>	<p>1. Program Peningkatan Kesempatan Kerja</p> <p>2. Program Pemberdayaan dan Pengembangan Usaha Mikro</p> <p>3. Program Pembinaan Lingkungan Sosial Bidang Perdagangan dan Perindustrian</p> <p>4. Program Pengembangan Produksi, Penerapan Standarisasi dan Fasilitasi HKI bagi IKM</p> <p>5. Program Pengolahan Data dan Sistem Informasi Penanaman Modal dan Perizinan</p> <p>6. Program Pengembangan Kinerja Penataan Bangunan dan Lingkungan Permukiman</p> <p>7. Program Pemberdayaan Ekonomi Masyarakat</p> <p>8. Program Pembangunan Desa</p> <p>9. Program Promosi dan Peningkatan Penanaman Modal</p>



Aspek	RPJMD Kabupaten Lamongan 2021-2026	RPJMD Kabupaten Gresik 2021-2026	RPJMD Kabupaten Tuban 2021-2026	RPJMD Kabupaten Mojokerto 2021-2026	RPJMD Kabupaten Bojonegoro 2019-2023	RPJMD Kabupaten Jombang 2019-2023
	Promosi Wisata 5. Desa Berjaya a. Pembangunan Desa Berdasarkan Potensi Unggulan					10. Program Pemasaran Pariwisata  11. Program Pengembangan Pariwisata  12. Program Peningkatan Penerapan Teknologi Pertanian  13. Program Penyediaan Sarana, Prasarana Pertanian  14. Program Peningkatan Produksi Hasil Peternakan  15. Program Pengembangan Agribisnis Peternakan  16. Program Peningkatan Produksi Perikanan  17. Program Pengembangan Agribisnis Perikanan  18. Program Peningkatan Produksi Perikanan  19. Program Ketersediaan, Penguatan Distribusi dan Cadangan Pangan

Aspek	RPJMD Kabupaten Lamongan 2021-2026	RPJMD Kabupaten Gresik 2021-2026	RPJMD Kabupaten Tuban 2021-2026	RPJMD Kabupaten Mojokerto 2021-2026	RPJMD Kabupaten Bojonegoro 2019-2023	RPJMD Kabupaten Jombang 2019-2023
						<p>20. Program Pelayanan Administrasi Perkantoran Pasar Daerah</p> <p>21. Program Pemberdayaan dan Pengembangan Usaha Mikro</p> <p>22. Program Perencanaan Pembangunan Ekonomi</p>



Aspek	RPJMD Kabupaten Lamongan 2021-2026	RPJMD Kabupaten Gresik 2021-2026	RPJMD Kabupaten Tuban 2021-2026	RPJMD Kabupaten Mojokerto 2021-2026	RPJMD Kabupaten Bojonegoro 2019-2023	RPJMD Kabupaten Jombang 2019-2023
Program Bidang Infrastruktur	<p>1. Jalan Mantap dan Alus Lamongan (JAMULA)</p> <p>a. Pemeliharaan dan pembangunan Jalan</p> <p>b. Pemeliharaan dan pembangunan Jembatan</p> <p>c. Ketersediaan Air Baku untuk Pertanian</p> <p>d. Ketersediaan Air Bersih Bagi Masyarakat</p> <p>e. Taman Tematik</p> <p>f. Pengembangan Kawasan Industri</p> <p>2. Desa Berjaya</p> <p>a. Bantuan Program Pembangunan Dusun</p> <p>3. Pemuda dan Olahraga</p> <p>a. Revitalisasi Stadion dan Sport Center</p>	<p>1. Gresik Mapan. Memberikan bantuan khusus untuk pembangunan infrastruktur dusun.</p> <p>2. Gresik Lestari. Mendorong terciptanya industri ramah bagi lingkungan dan berkelanjutan, serta membangun sistem pengelolaan sampah terpadu di tingkat kecamatan.</p>	<p>1. Pembangunan kawasan berbasis pada pelestarian lingkungan, melakukan rehabilitasi lingkungan kawasan pantai, hutan dan pertambangan. Melakukan konservasi sumber air, memperbanyak RTH dan melakukan pengelolaan sampah.</p> <p>2. Melakukan pembangunan desa dan penguatan Tuban sebagai Koridor maritim Logistik</p>	<p>Program Peningkatan dan Pengembangan Prasarana Wilayah melalui pengembangan akses perluasan jalan dan sarana pendukungnya serta memberikan kemudahan untuk konektivitas pelayanan publik bagi masyarakat</p>	<p>1. Program Pembangunan insfratraktur</p> <p>2. Program Peningkatan kualitas lingkungan</p>	<p>1. Program Penataan Lingkungan</p> <p>2. Program Pengelolaan Ruang Terbuka Hijau</p> <p>3. Program Pengendalian, Pengawasan, dan Penegakan Hukum Lingkungan</p> <p>4. Fasilitasi/Koordinasi Pengelolaan RTH Kawasan Perkotaan</p> <p>5. Program Konservasi Lingkungan</p> <p>6. Program Penyelenggaraan Jalan dan Jembatan</p> <p>7. Program pengelolaan jaringan irigasi</p> <p>8. Program Pengembangan Kinerja Pengelolaan Air Minum/Air Bersih</p> <p>9. Program Pengembangan Kinerja Pengelolaan Air Limbah Domestik</p> <p>10. Program Pengembangan Perumahan</p>

Aspek	RPJMD Kabupaten Lamongan 2021-2026	RPJMD Kabupaten Gresik 2021-2026	RPJMD Kabupaten Tuban 2021-2026	RPJMD Kabupaten Mojokerto 2021-2026	RPJMD Kabupaten Bojonegoro 2019-2023	RPJMD Kabupaten Jombang 2019-2023
						<p>11. Program Penyelenggaraan Jalan dan Jembatan</p> <p>12. Program Pengembangan Kinerja Pengelolaan Drainase/Trotoar</p> <p>13. Program Pencegahan Dini dan Kesiapsiagaan Penanggulangan Bencana dan Kebakaran</p>
Program Bidang Pemerintahan	<p>1. Pelayanan Publik</p> <p>a. Kemudahan dan Ketepatan Waktu Pelayanan Perizinan</p> <p>b. Digitalisasi Pelayanan Publik</p> <p>c. Integrasi Layanan Kependudukan</p>	<p>1. Gresik Akas. Pengurusan kependudukan (catatan sipil) cukup sampai di tingkat kecamatan. Termasuk, kemudahan pengurusan catatan sipil via online dan pengaduan layanan bisa dilakukan di tingkat RT (rukun tetangga)</p> <p>2. Gema Karya. Peningkatan dan percepatan pelayanan yang terkoneksi dengan pemprov dan pemerintah pusat terkait perizinan dan investasi.</p>	Membangun Pemerintahan melalui pelayanan berbasis IT, penguatan sistem pengendalian internal dan integrasi perencanaan pembangunan Desa-Kota	<p>1. Program pelaksanaan Reformasi Birokrasi melalui penataan sistem manajemen SDM aparatur, penguatan pengawasan internal dan eksternal, serta penguatan sistem akuntabilitas dan transparansi bagi OPD</p> <p>2. Program Peningkatan Pendapatan Asli Daerah (PAD) melalui pendataan potensi PAD berbasis IT dan GPS, peningkatan kualitas SDM dan pengawasan terhadap kinerja pengelola PAD</p>	Program peningkatan kinerja pemerintah	<p>1. Program Pengembangan Layanan e-Government</p> <p>2. Penyediaan Pelayanan Administrasi Perkantoran</p> <p>3. Program Bina Pemerintahan Desa</p> <p>4. Program Peningkatan Mutu Pelayanan Perizinan</p> <p>5. Program Peningkatan Kapasitas Sumber Daya Aparatur</p> <p>6. Program Penelitian dan Pengembangan</p>



#### **1.4. MAKSUD DAN TUJUAN**

Penyusunan RKPD Kabupaten Lamongan Tahun 2022 dimaksudkan untuk mewujudkan sinergisitas antara perencanaan, penganggaran, pelaksanaan dan pengawasan pembangunan daerah antar wilayah, antar sektor pembangunan dan antar tingkat pemerintahan serta menciptakan efisiensi alokasi sumber daya dalam pembangunan daerah.

Sedangkan tujuan dari penyusunan RKPD Kabupaten Lamongan Tahun 2022 adalah sebagai berikut :

1. Untuk menciptakan kepastian kebijakan sebagai komitmen pemerintah dalam penyelenggaraan urusan pemerintahan melalui penjabaran rencana strategis ke dalam rencana operasional dan memelihara konsistensi antara capaian tujuan perencanaan strategis jangka menengah dengan tujuan perencanaan dan penganggaran tahunan pembangunan daerah;
2. Untuk memberikan arah bagi seluruh stakeholder pembangunan daerah dalam merumuskan dan menyusun perencanaan serta partisipasi dalam pembangunan daerah tahun 2022;
3. Memberikan gambaran mengenai proyeksi Rencana Kerangka Ekonomi Daerah Tahun 2022 sebagai patokan dalam penyusunan rencana pendapatan yang akan digunakan untuk membiayai belanja dan pembiayaan pembangunan daerah;
4. Sebagai pedoman penyusunan Kebijakan Umum APBD (KUA), serta Prioritas dan Plafon Anggaran Sementara (PPAS) dalam rangka penyusunan Rancangan Anggaran Pendapatan dan Belanja Daerah (RAPBD) Tahun 2022;
5. Sebagai acuan penyusunan Rencana Kerja Perangkat Daerah (Renja – PD) dan Rencana Kerja Anggaran Perangkat Daerah (RKA-PD) Tahun 2022;
6. Sebagai pedoman penyusunan program dan kegiatan penyelenggaraan urusan dan lintas urusan pemerintahan daerah yang menjadi tanggung jawab Perangkat Daerah.
7. Untuk menetapkan program prioritas untuk pencapaian target indikator kinerja dalam RPJMD dalam rangka pencapaian visi dan misi Pemerintah Kabupaten Lamongan sehingga menjadi instrumen bagi Pemerintah Daerah dalam menyusun LKPJ Kepala Daerah.

## **1.5. SISTEMATIKA RKP**

Sistematika penyusunan Rencana Kerja Pemerintah Daerah Kabupaten Lamongan tahun 2022 adalah sebagai berikut :

### **BAB I PENDAHULUAN**

#### **1.1 Latar Belakang**

Mengemukakan pengertian ringkas tentang RKP, proses penyusunan RKP, kedudukan RKP tahun rencana dalam periode dokumen RPJMD, keterkaitan antara dokumen RKP dengan dokumen RPJMD, Renstra Perangkat Daerah, Renja Perangkat Daerah serta tindaklanjutnya dengan proses penyusunan RAPBD.

#### **1.2 Dasar Hukum Penyusunan**

Memberikan uraian ringkas tentang dasar hukum yang digunakan dalam penyusunan RKP, baik yang berskala nasional, maupun lokal. Dalam hal ini kalau di daerah telah diterbitkan Peraturan Daerah atau Peraturan Kepala Daerah yang mengatur tentang perencanaan dan penganggaran ataupun tentang tata cara penyusunan dokumen perencanaan dan pelaksanaan musrenbang, perlu dicantumkan.

Pada subbab ini tidak perlu semua peraturan perundang-undangan dicantumkan, melainkan cukup pada peraturan perundang-undangan yang memuat ketentuan secara langsung terkait dengan penyusunan RKP.

#### **1.3 Hubungan Antar Dokumen**

Bagian ini menjelaskan hubungan RKP dengan dokumen lain yang relevan beserta penjelasannya. Keterhubungan dengan dokumen lain, seperti: RPJMD Prov/Kab/Kota, RKP/program strategis nasional, dan RKP Provinsi untuk penyusunan RKP Kab/kota.

#### **1.4 Maksud dan Tujuan**

Memberikan uraian ringkas tentang tujuan penyusunan dokumen RKP bagi daerah yang bersangkutan dan sasaran penyusunan dokumen RKP bagi daerah yang bersangkutan.

#### **1.5 Sistematika Dokumen RKP**

Mengemukakan organisasi penyusunan dokumen RKP terkait dengan pengaturan bab serta garis besar isi setiap bab didalamnya.

### **BAB II GAMBARAN UMUM KONDISI DAERAH**

Evaluasi pelaksanaan RKP tahun lalu menguraikan tentang hasil evaluasi RKP tahun lalu, selain itu juga memperhatikan dokumen RPJMD dan dokumen RKP tahun berjalan sebagai bahan acuan.

#### **2.1 Kondisi Umum Kondisi Daerah**

Bagian ini sangat penting untuk menjelaskan dan menyajikan secara logis dasar-dasar analisis, gambaran umum kondisi daerah yang meliputi aspek geografi dan demografi serta indikator kinerja penyelenggaraan pemerintah daerah. Sub bab ini memuat beberapa bahasan dibawah ini:



#### 2.1.1. Aspek Geografi dan Demografi

Diisi sesuai dengan kondisi umum geografis mengenai kondisi geografi daerah, potensi pengembangan wilayah, dan wilayah rawan bencana.

#### 2.1.2. Aspek Kesejahteraan Masyarakat

Diisi sesuai dengan kondisi umum kesejahteraan masyarakat sebagai bagian dari indikator kinerja pembangunan secara keseluruhan. Indikator yang telah diolah dalam tahap perumusan dapat ditampilkan dalam bentuk tabel atau gambar yang disertai dengan penjelasan dan analisis, khususnya indikator yang paling dapat menjelaskan kondisi dan perkembangan kesejahteraan masyarakat. Lebih lanjut dijelaskan tentang fokus kesejahteraan dan pemerataan ekonomi, fokus kesejahteraan sosial, fokus seni budaya dan olahraga.

#### 2.1.3. Aspek Pelayanan Umum

Diisi sesuai dengan kondisi umum aspek pelayanan umum sebagai bagian dari indikator kinerja pembangunan secara keseluruhan. Indikator yang telah diolah dalam tahap perumusan dapat ditampilkan dalam bentuk tabel atau gambar yang disertai dengan penjelasan dan analisis, khususnya indikator yang paling dapat menjelaskan kondisi dan perkembangan aspek pelayanan umum. Lebih lanjut dijelaskan tentang fokus urusan layanan wajib dan pilihan, serta fungsi penunjang urusan pemerintahan.

#### 2.1.4. Aspek Daya Saing Daerah

Diisi sesuai dengan kondisi umum aspek daya saing daerah sebagai bagian dari indikator kinerja pembangunan secara keseluruhan. Indikator yang telah diolah dalam tahap perumusan dapat ditampilkan dalam bentuk tabel atau gambar yang disertai dengan penjelasan dan analisis, khususnya indikator yang paling dapat menjelaskan kondisi dan perkembangan aspek daya saing daerah. Lebih lanjut dijelaskan tentang fokus kemampuan ekonomi daerah, fokus fasilitas wilayah/infrastruktur, fokus iklim berinvestasi, dan fokus sumberdaya manusia.

### 2.2 Evaluasi Pelaksanaan Program dan Kegiatan RKPD sampai Tahun Berjalan dan Realisasi RPJMD.

Mencakup telaahan terhadap hasil evaluasi status dan kedudukan pencapaian kinerja pembangunan daerah, berdasarkan rekapitulasi hasil evaluasi pelaksanaan program dan kegiatan RKPD tahun lalu dan realisasi RPJMD yang bersumber dari telaahan hasil evaluasi pelaksanaan Renja Perangkat Daerah tahun lalu dan realisasi Renstra Perangkat Daerah oleh masing-masing Perangkat Daerah dan/atau dari laporan pertanggung jawaban APBD menurut tahun-tahun yang berkenaan.

Mengemukakan hasil evaluasi pelaksanaan program dan kegiatan pembangunan daerah tahun lalu. Evaluasi meliputi seluruh program dan kegiatan yang dikelompokkan menurut

kategori urusan wajib/pilihan pemerintahan daerah, menyangkut realisasi capaian target kinerja keluaran kegiatan dan realisasi target capaian kinerja program tahun lalu terhadap RPJMD.

### 2.3 Permasalahan Pembangunan Daerah

Permasalahan pembangunan daerah berisi uraian rumusan umum permasalahan pembangunan yang berhubungan dengan prioritas pembangunan daerah, dan permasalahan lainnya yang berhubungan dengan layanan dasar dan tugas fungsi Perangkat Daerah.

2.3.1. Permasalahan daerah yang berhubungan dengan prioritas dan sasaran pembangunan daerah. Suatu permasalahan daerah dianggap memiliki nilai prioritas jika berhubungan dengan tujuan dan sasaran pembangunan pada RPJMD di tahun rencana serta prioritas lain dari kebijakan nasional/provinsi yang bersifat mandatori.

#### 2.3.2. Identifikasi Permasalahan penyelenggaraan urusan pemerintah daerah

Permasalahan pada bagian ini merupakan permasalahan pembangunan yang dibuat tiap urusan yang menyangkut layanan dasar dan tugas/fungsi tiap Perangkat Daerah. Identifikasi permasalahan menjelaskan apa yang menjadi masalah dimasa lalu dan masa mendatang serta gambaran solusi yang ditawarkan. Permasalahan penyelenggaraan urusan pemerintahan daerah harus konsisten dengan permasalahan yang dijabarkan dalam permasalahan perangkat daerah pada Renja Perangkat Daerah.

## **BAB III KERANGKA EKONOMI DAERAH DAN KEUANGAN DAERAH**

Memuat penjelasan tentang kondisi ekonomi tahun lalu dan perkiraan tahun berjalan, yang antara lain mencakup indikator pertumbuhan ekonomi daerah, sumber-sumber pendapatan dan kebijakan pemerintah daerah yang diperlukan dalam pembangunan perekonomian daerah meliputi pendapatan daerah, belanja daerah dan pembiayaan daerah.

### 3.1. Arah Kebijakan Ekonomi Daerah

Mengemukakan tentang arahan nasional dibidang ekonomi yang bersumber dari dokumen RKP (Nasional), juga kebijakan dibidang ekonomi dalam dokumen RPJMD provinsi/kabupaten/kota.

Arah kebijakan ekonomi daerah ditujukan untuk mengimplementasikan program dan mewujudkan visi dan misi Kepala Daerah, serta permasalahan daerah, sebagai payung untuk perumusan prioritas program dan kegiatan pembangunan yang akan dilaksanakan pada tahun rencana.

### 3.2. Arah Kebijakan Keuangan Daerah

Berisikan uraian mengenai kebijakan yang akan ditempuh oleh Pemerintah Daerah berkaitan dengan pendapatan daerah, pembiayaan daerah dan belanja daerah.



## **BAB IV SASARAN DAN PRIORITAS PEMBANGUNAN DAERAH**

Mengemukakan secara eksplisit perumusan prioritas dan sasaran pembangunan daerah berdasarkan hasil analisis terhadap hasil evaluasi pelaksanaan RKPD tahun lalu dan capaian kinerja yang direncanakan dalam RPJMD, identifikasi permasalahan ditingkat daerah dan nasional, rancangan kerangka ekonomi daerah beserta kerangka pendanaan.

### **4.1 Tujuan dan Sasaran Pembangunan**

Menjelaskan tentang hubungan visi/misi dan tujuan/sasaran pembangunan 5 (lima) tahunan yang diambil dari dokumen RPJMD.

### **4.2 Prioritas dan Sasaran Pembangunan Tahun (n)**

Suatu prioritas pembangunan daerah tahun (n) pada dasarnya adalah gambaran prioritas pembangunan tahun rencana yang diambil dan dikaitkan dengan program pembangunan daerah (RPJMD) tahun rencana.

## **BAB V RENCANA KERJA DAN PENDANAAN DAERAH**

Mengemukakan secara eksplisit rencana program dan kegiatan prioritas daerah yang disusun berdasarkan evaluasi pembangunan tahunan, kedudukan tahun rencana (RKPD) dan capaian kinerja yang direncanakan dalam RPJMD. Rencana program dan kegiatan prioritas harus mewakili aspirasi dan kepentingan masyarakat.

## **BAB VI KINERJA PENYELENGGARAAN PEMERINTAHAN DAERAH**

Penetapan indikator kinerja penyelenggaraan pemerintahan daerah bertujuan untuk memberi panduan dalam pencapaian kinerja tahunan yang ditetapkan menjadi Indikator Kinerja Utama (IKU) maupun Indikator Kinerja Kunci (IKK) pada akhir tahun perencanaan.

## **BAB VII PENUTUP**

## BAB II GAMBARAN UMUM KONDISI DAERAH

### 2.1. KONDISI UMUM DAERAH

#### 2.1.1. Aspek Geografi dan Demografi

Berdasarkan Peraturan Daerah kabupaten Lamongan Nomor 3 Tahun 2021 tentang Rencana Tata Ruang Wilayah Kabupaten Lamongan Tahun 2021 – 2039, koordinat Kabupaten Lamongan terletak pada 6° 51' 54" sampai dengan 7° 23' 6" Lintang Selatan dan diantara garis bujur timur 112° 4' 41" sampai 112° 33' 12" bujur timur. Kabupaten Lamongan memiliki luas wilayah ±1.752,21 km<sup>2</sup> atau setara dengan 175.221 Ha atau ±3.67% dari luas wilayah Provinsi Jawa Timur. Mempunyai panjang garis pantai sepanjang 47 km dan wilayah perairan laut seluas 902,4 km<sup>2</sup>, apabila dihitung 12 mil dari permukaan laut. Kabupaten Lamongan terdiri dari 27 Kecamatan dengan rincian sebanyak 462 Desa dan 12 Kelurahan. Berikut rincian data terkait dengan luas daerah dan persentase terhadap luas Kabupaten Lamongan pada Tahun 2020.

Karakteristik daratan Kabupaten Lamongan yang dibelah oleh Sungai Bengawan Solo, yaitu :

1. Bagian Tengah Utara merupakan daerah Bonorowo yang merupakan daerah kelebihan air (rawan banjir). Kawasan ini meliputi Kecamatan Sekaran, Maduran, Laren, Karanggeneng, Kalitengah, Turi, Karangbinangun dan Glagah.
2. Bagian Tengah Selatan merupakan dataran rendah yang relatif agak subur yang membentang dari Kecamatan Kedungpring, Babat, Sukodadi, Pucuk, Lamongan, Deket, Tikung, Sugio, Sarirejo dan Kembangbahu.
3. Bagian Selatan dan Utara merupakan pegunungan kapur berbatu–batu dengan kesuburan sedang. Kawasan ini terdiri dari Kecamatan Mantup, Sambeng, Ngimbang, Bluluk, Sukorame, Modo, Brondong, Paciran, dan Solokoro.



**Gambar 2.1**  
**Peta Wilayah Kabupaten Lamongan**



Batas wilayah administratif Kabupaten Lamongan adalah: Sebelah Utara perbatasan dengan Laut Jawa, sebelah Timur berbatasan dengan Kabupaten Gresik, Sebelah Selatan berbatasan dengan Kabupaten Jombang dan Kabupaten Mojokerto, sebelah barat berbatasan dengan Kabupaten Bojonegoro dan Kabupaten Tuban.

Kondisi topografi Kabupaten Lamongan dapat ditinjau dari ketinggian wilayah di atas permukaan laut dan kelerengan lahan. Kabupaten Lamongan terdiri dari daratan rendah dan bonorowo dengan tingkat ketinggian 0-25 meter seluas 50,17%, sedangkan ketinggian 25-100 meter seluas 45,68%, selebihnya 4,15% berketinggian di atas 100 meter di atas permukaan air laut.

Jika dilihat dari tingkat kemiringan tanahnya, wilayah Kabupaten Lamongan merupakan wilayah yang relatif datar, karena hampir 72,5% lahannya adalah datar atau dengan tingkat kemiringan 0-2% yang tersebar di Kecamatan Lamongan, Deket, Turi, Sekaran, Tikung, Pucuk, Sukodadi, Babat, Kalitengah, Karanggeneng, Glagah, Karangbinangun, Mantup, Sugio, Kedungpring, Sebagian Bluluk, Modo, dan Sambeng, sedangkan hanya sebagian kecil dari wilayahnya adalah sangat curam, atau kurang dari 1% (0,16%) yang mempunyai tingkat kemiringan lahan 40% lebih.

Berdasarkan kondisi geologi wilayah Kabupaten Lamongan bagian utara dan selatan termasuk dalam Zone Rembang (van Bemmelen, 1949) yang disusun oleh endapan paparan yang kaya akan unsur karbonatan, sedangkan wilayah bagian tengah termasuk zone Randublatung yang kenampakannya merupakan dataran rendah, namun sebetulnya merupakan suatu depresi (cekungan) yang tertutup oleh endapan hasil pelapukan dan erosi dari batuan yang lebih tua pada Zone Kendeng dan Rembang.

Kabupaten Lamongan dilewati oleh 3 buah sungai besar, yaitu Sungai Bengawan Solo sepanjang ± 68 Km dengan debit rata – rata 531,61 m<sup>3</sup>/bulan (debit maksimum 1.758,46 m<sup>3</sup> dan debit minimum 19,58 m<sup>3</sup>) yang bermata air di Waduk Gajah Mungkur (Kabupaten Wonogiri, Jawa Tengah), Kali Blawi sepanjang ± 27 Km dan Kali Lamong sepanjang ± 65 Km yang bermata air di Kabupaten Lamongan.

Keberadaan air di Kabupaten Lamongan umumnya didominasi oleh air permukaan, dimana pada saat musim penghujan dijumpai dalam jumlah yang melimpah hingga mengakibatkan bencana banjir namun sebaliknya pada saat musim kemarau disebagian besar wilayah Kabupaten Lamongan relatif berkurang. Ketersediaan air permukaan ini sebagian tertampung di waduk, rawa, embung dan sisanya mengalir melalui sungai-sungai. Wilayah Kabupaten Lamongan mempunyai morfologi yang relatif datar bahkan pada beberapa wilayah banyak dijumpai cekungan-cekungan yang saat ini berupa rawa. Di beberapa daerah masih terdapat area dengan keadaan kelebihan air (genangan) yang berlangsung periodik selama setengah bulan sampai dengan tiga bulan pada musim

kemarau. Lokasi Genangan di Kabupaten Lamongan berdasarkan periodik waktu antara lain, yaitu:

- Tergenang periodik selama 1/2 bulan terjadi di Kecamatan Pucuk, Sukodadi, Lamongan, dan Turi.
- Tergenang periodik selama 1 bulan terjadi di Kecamatan Babat dan Sekaran.
- Tergenang periodik selama 1–2 bulan terjadi di Kecamatan Glagah, Deket, Karangbinangun, Kalitengah dan Karanggeneng.
- Tergenang periodik selama 3 bulan terjadi di Kecamatan Laren.

Kondisi klimatologi Kabupaten Lamongan merupakan iklim tropis yang dapat dibedakan atas 2 (dua) musim, yaitu musim penghujan dan musim kemarau. Curah hujan tertinggi terjadi pada bulan Desember sampai dengan bulan Maret, sedangkan pada bulan-bulan lain curah hujan relatif rendah.

Berdasarkan penggunaan lahan Kabupaten Lamongan terdiri dari penggunaan kawasan lindung dan kawasan budidaya. Kawasan lindung terdiri dari kawasan hutan lindung, kawasan yang memberikan perlindungan terhadap kawasan bawahannya, kawasan perlindungan setempat, kawasan rawan bencana alam, dan kawasan lindung geologi. Sedangkan kawasan budidaya terdiri dari kawasan hutan produksi, kawasan hutan rakyat, kawasan pertanian, kawasan perikanan, kawasan pertambangan, kawasan perindustrian, kawasan pariwisata, dan kawasan pesisir. Ditinjau dari pemanfaatannya, kondisi tata guna tanah di Kabupaten Lamongan adalah sebagai berikut :

**TABEL 2. 1: LUAS DAERAH DAN PERSENTASE TERHADAP LUAS KABUPATEN LAMONGAN TAHUN 2020**

No.	Kecamatan	Ibukota Kecamatan	Luas (km <sup>2</sup> )	Persentase terhadap Luas Kabupaten
1.	Sukorame	Sukorame	41.47	2,29
2.	Bluluk	Bluluk	54.15	2,99
3.	Ngimbang	Sendangrejo	114.33	6,31
4.	Sambeng	Ardirejo	195.44	10,78
5.	Mantup	Mantup	93.07	5,13
6.	Kembangbahu	Kembangbahu	63.84	3,52
7.	Sugio	Sugio	91.29	5,04
8.	Kedungpring	Kedungpring	84.43	4,66
9.	Modo	Mojorejo	77.80	4,29
10.	Babat	Bedahan	62.95	3,47
11.	Pucuk	Pucuk	44.84	2,47
12.	Sukodadi	Sukodadi	52.32	2,89
13.	Lamongan	Lamongan	40.38	2,23
14.	Tikung	Bakalanpule	52.99	2,92
15.	Sarirejo	Dermolemahbang	47.39	2,61
16.	Deket	Deketwetan	50.05	2,76
17.	Glagah	Glagah	40.52	2,24
18.	Karangbinangun	Samboppinggir	52.88	2,92
19.	Turi	Sukoanyar	58.69	3,24
20.	Kalitengah	Dibee	43.35	2,39



No.	Kecamatan	Ibukota Kecamatan	Luas (km <sup>2</sup> )	Persentase terhadap Luas Kabupaten
21.	Karanggeneng	Karanggeneng	51.32	2,83
22.	Sekaran	Bulutengger	49.65	2,74
23.	Maduran	Maduran	30.15	1,66
24.	Laren	Gampangsejati	96.00	5,30
25.	Solokuro	Payaman	101.02	5,57
26.	Paciran	Paciran	47.89	2,64
27.	Brondong	Brondong	74.59	4,11
<b>Jumlah</b>			<b>1.812,80</b>	<b>100,00</b>

Sumber: Dokumen RTRW Kabupaten Lamongan Tahun 2020-2039 dan Lamongan Dalam Angka 2021

Berdasarkan tabel diatas, menunjukkan bahwa lahan di Kabupaten Lamongan masih didominasi oleh persawahan yang menunjukkan bahwa pengelolaan sumber daya alam dan irigasi di kabupaten ini menjadi faktor yang sangat penting bagi ketahanan pangan di kabupaten ini.

Selanjutnya potensi pengembangan wilayah di Kabupaten Lamongan dapat diuraikan sebagai berikut :

#### 1. Potensi Kawasan Lindung

- a. Kawasan yang memberi perlindungan kawasan bawahannya saat ini berupa hutan lindung dan kawasan resapan air (hutan produksi yang luasannya mencapai 33.191,32 Ha) dan hutan lindung seluas 252,92 Ha, dengan luas hutan secara keseluruhan yaitu 58.483,32 Ha.
- b. Kawasan perlindungan setempat yang terdapat di Kabupaten Lamongan sebagian besar masih terpelihara. Kawasan ini meliputi kawasan sempadan pantai (di wilayah pesisir utara) dan kawasan sempadan sungai (Sungai Bengawan Solo, Kali Lamong dan anak sungai), kawasan sekitar danau/waduk (Waduk Gondang, Waduk Sumengko, Waduk Tuwiri dan Waduk Prijetan).
- c. Kawasan cagar budaya yang terdapat di Kabupaten Lamongan cukup beragam yakni berupa monumen van Der Wijck, Situs Sunan Drajat, makam Sunan Drajad, makam Sendang Duwur, Makam Joko Tingkir dan makam Nyai Ratu Andongsari, Desa Balun yang perlu dijaga sebagai aset bersejarah.
- d. Kawasan rawan banjir di Kabupaten Lamongan berada di kawasan yang di lalui oleh Sungai Bengawan Solo yaitu di Kecamatan Babat, Sekaran, Maduran, Laren, Karanggeneng, Kalitengah, Glagah dan Karangbinangun.

**Gambar 2.2** Peta Tutupan Lahan Kabupaten Lamongan



Sumber: Dokumen RTRW Kabupaten Lamongan Tahun 2020-2039 dan Lamongan Dalam Angka 2021

## 2. Potensi Kawasan Budidaya

### a. Kawasan Pertanian

Secara keseluruhan luas kawasan pertanian yang terdapat di Kabupaten Lamongan adalah 59.270,34 ha dengan rincian: pertanian lahan basah (sawah) seluas 20.856,58 ha dan pertanian lahan kering/hortikultura (bukan sawah) seluas 38.683,76 ha. Dimana untuk kawasan jenis ini keberadaannya tersebar diseluruh kecamatan di Kabupaten Lamongan. Kondisi tersebut menggambarkan bahwa kawasan ini mampu menciptakan swasembada pangan terutama melalui program-program yang ada yaitu melalui ekstensifikasi, intensifikasi, diversifikasi serta rehabilitasi dan tidak menutup kemungkinan pembukaan lahan-lahan baru yang diperuntukkan bagi pertanian daerah.

### b. Kawasan Perkebunan

Luas lahan kawasan perkebunan di Kabupaten Lamongan yang seluas 45.841,00 ha tersebar secara tidak merata pada setiap kecamatan. Jenis komoditi perkebunan yang ada antara lain adalah tanaman tebu, tembakau, kapas, kenaf, kelapa, jambu mete dan cabe jamu. Agar nilai ekonomisnya menjadi lebih tinggi maka sebaiknya komoditi yang ada dapat ditingkatkan dan pengolahan diperhatikan karena perkebunan ini tidak ada pada setiap kecamatan.

### c. Kawasan Peternakan

Secara umum peternakan di Kabupaten Lamongan di kembangkan pada budidaya ternak besar dan kecil, penggemukan (fattening), unggas yaitu ayam ras, ayam buras, puyuh dan itik. Pada budidaya ternak sapi Kabupaten Lamongan merupakan sentra unggulan pengembangan ternak jenis sapi PO di kawasan Jawa Timur sedangkan ayam ras/pedaging dikembangkan melalui pola kemitraan.

### d. Kawasan Perikanan

Kabupaten Lamongan merupakan salah satu wilayah di Jawa Timur yang mempunyai potensi sumber daya perikanan yang cukup besar yaitu perikanan

budidaya dan perikanan tangkap. Potensi perikanan budidaya terkonsentrasi di sawah tambak yang tersebar di wilayah tengah dan utara Lamongan dengan produk utamanya adalah Bandeng, Udang Vaname dan Nila.

Sedangkan Kabupaten Lamongan yang memiliki garis pantai sepanjang 47 Km mulai Weru Paciran sampai dengan Desa Lohgung, memiliki 5 tempat pendaratan ikan yaitu Weru, Brondong, Kranji, Labuhan dan Lohgung dengan pusat pendaratan terbesar di TPI Brondong.

Wilayah Kabupaten Lamongan yang mempunyai batas fisik langsung dengan garis pantai merupakan lokasi yang berpotensi dapat diandalkan dalam perekonomian wilayah dalam hal pengembangan budidaya ikan dan pendapatan dalam sektor perikanan laut, dimana saat ini juga didukung oleh keberadaan Pelabuhan Perikanan Nusantara Brondong yang mempunyai skala pelayanan regional. Selain potensi perairan laut terdapat beberapa wilayah Kabupaten Lamongan yang mempunyai potensi perairan tambak, dengan potensi andalannya berupa produksi ikan bandeng dan udang.

e. **Kawasan Industri**

Kabupaten Lamongan memiliki beragam jenis Industri yang memiliki peranan penting dalam mendukung perekonomian wilayah Kabupaten. Berdasarkan Masterplan Pengembangan Pantai Utara Lamongan terdapat 4 kawasan industri yaitu Kawasan industri Sidomukti, Kawasan Industri Kandangsemangkon, Kawasan industri Sumberagung, dan kawasan industri Sidokelar. Sedangkan untuk industri kecil tersebar di hampir seluruh kecamatan di Kabupaten Lamongan yang berupa *home industry*.

f. **Kawasan Pariwisata**

Kabupaten Lamongan memiliki banyak potensi pariwisata yang tersebar di beberapa wilayah kecamatan, objek wisata di Kabupaten Lamongan terdiri dari Wisata Alam (Wisata Bahari Lamongan, Waduk Gondang, Goa Maharani dan Zoo dan Sumber mata air Panas Tepanas), Wisata Budaya (Monumen van Der Wijck, Makam Sunan Drajad, Makam Sendang Duwur, Makam Joko Tingkir, Makam Nyai Ratu Andongsari dan Desa Balun). dan Wisata Buatan (TPI di Wilayah Pantura dan Sudetan Bengawan Solo) serta wisata-wisata yang dikembangkan oleh pemerintahan desa . Selain itu juga terdapat Pusat Promosi dan Penjualan Produk Unggulan Kabupaten Lamongan, Produk Industri Kerajinan dan Makanan Khas.

g. **Kawasan Hutan Produksi**

Potensi hutan produksi selain memiliki fungsi utama hasil kayu, juga memiliki fungsi untuk mendukung keanekaragaman hayati.



h. **Kawasan Pertambangan**

Kabupaten Lamongan memiliki sumber daya potensial bahan mineral bukan logam dan batuan di Kecamatan Paciran, Brondong, Solokuro, Babat, Ngimbang, Sugio, Mantup dan Sambeng.

i. **Kawasan Agropolitan dan Minapolitan**

Potensi Agropolitan di Kabupaten Lamongan berada di wilayah selatan, dengan komoditas unggulannya adalah tembakau, jagung, tebu dan ternak kecil maupun besar. Potensi ini harus dikembangkan sehingga dapat memberikan dampak strategis pada kawasan tersebut.

Potensi Minapolitan yang ada di Kabupaten Lamongan terdiri dari Minapolitan tangkap dan budidaya. Kecamatan Glagah adalah Kawasan Minapolitan Perikanan Budidaya dengan Kecamatan Lamongan, Deket, Glagah, Karangbinangun, Kalitengah, Karanggeneng dan Turi sebagai kawasan penyangga. Sedangkan Kecamatan Brondong adalah kawasan Minapolitan Perikanan Tangkap dengan Kecamatan Paciran sebagai penyangga.

**3. Potensi Kawasan Strategis**

Kabupaten Lamongan memiliki beberapa kawasan strategis yang dapat diprioritaskan dalam penanganannya. Jenis kawasan strategis di Kabupaten Lamongan dibedakan menjadi beberapa yaitu kawasan strategis pertumbuhan ekonomi, kawasan strategis sosial dan budaya, kawasan strategis daya dukung lingkungan hidup dan kawasan strategis pertahanan dan keamanan. Kawasan tersebut merupakan kawasan yang dapat memberikan manfaat bagi kelangsungan hidup masyarakat, memiliki potensi sebagai kawasan yang dikendalikan tata ruangnya, dan kawasan yang berpotensi mendorong perkembangan kawasan sekitar dan atau berpengaruh terhadap perkembangan Kabupaten Lamongan secara umum

**4. Wilayah Rawan Bencana**

Wilayah rawan bencana di Kabupaten Lamongan sebagian besar terletak pada wilayah yang mempunyai ketinggian 0 – 7 meter diatas permukaan laut, tepatnya berada di sepanjang Sungai Bengawan Solo Kabupaten Lamongan. Adapun lokasi-lokasi yang dilalui sungai Bengawan Solo yang rawan terhadap bencana banjir meliputi Kecamatan Babat, Sekaran, Maduran, Laren, Karanggeneng, Kalitengah, Glagah dan Karangbinangun. Kondisi ketinggian tersebut berpotensi rawan terhadap resiko banjir/tergenang. Wilayah Kabupaten Lamongan yang tergenang secara periodik tercatat seluas 29.273 Ha atau 16,15% sedangkan untuk wilayah yang tergenang terus menerus seluas 612 Ha atau 0,34% dari luas wilayah Kabupaten Lamongan.

## 5. Potensi Demografi

Aspek demografis ditinjau dari jumlah penduduk Kabupaten Lamongan, berdasarkan data dari Badan Pusat Statistik Kabupaten Lamongan pada tahun 2020 adalah sebanyak 1.379.628 jiwa penduduk. Sedangkan jumlah penduduk Kabupaten Lamongan berdasarkan data dari LKPJ Kabupaten Lamongan sebanyak 1.377.143 jiwa penduduk. Mayoritas penduduk bertempat tinggal di Kecamatan Paciran dengan tingkat kepadatan penduduk mencapai 20,23 per km<sup>2</sup>, sedangkan luas wilayah hanya 4.789 km<sup>2</sup>. Selanjutnya berhubungan dengan laju pertumbuhan penduduk di Kabupaten Lamongan selama periode tahun 2016-2020. Laju pertumbuhan penduduk dapat diartikan sebagai suatu angka yang menunjukkan persentase penambahan penduduk dalam jangka waktu tertentu. Kondisi laju pertumbuhan penduduk di Kabupaten Lamongan selama periode 5 (lima) tahun tersebut dalam kondisi yang tidak menentu setiap tahunnya. Akan tetapi jika dilihat pada jumlah penduduk setiap tahun, kondisinya mengalami kenaikan setiap tahun. Sehingga dapat disimpulkan, meskipun jumlah penduduk mengalami peningkatan setiap tahun, belum tentu angka laju pertumbuhan juga mengalami kenaikan.

**TABEL 2. 2: PERTUMBUHAN PENDUDUK KABUPATEN LAMONGAN TAHUN 2016-2020**

No	Indikator	2016	2017	2018	2019	2020
1	Jumlah Penduduk (Jiwa)	1.354.119	1.360.987	1.361.312	1.373.390	1.377.143
2	Laju Pertumbuhan Penduduk	0,50%	0,50%	0,02%	0,88%	0,27%

Sumber: LKPJ Kabupaten Lamongan 2020

Tabel di atas menunjukkan jika laju pertumbuhan penduduk dalam jangka waktu 5 (lima) tahun dalam kondisi yang tidak menentu, namun jumlah penduduk yang terus mengalami kenaikan setiap tahunnya. Tahun 2016 hingga tahun 2017 laju pertumbuhan penduduk di Kabupaten Lamongan sebesar 0,50% selama 2 (dua) tahun berturut-turut tersebut. Akan tetapi di tahun 2018 mengalami penurunan yang sangat tajam, yaitu hanya mencapai 0,02% laju pertumbuhan penduduk di Kabupaten Lamongan. Kemudian di tahun 2019 terjadi lonjakan angka laju pertumbuhan penduduk menjadi sebesar 0,88% dan kembali turun menjadi 0,27% di tahun 2020.

### 2.1.2. Aspek Kesejahteraan Masyarakat

#### 2.1.2.1. Fokus Kesejahteraan dan Pemerataan Ekonomi

##### 1. Fokus Kesejahteraan dan Pemerataan Ekonomi

Suatu indikator ekonomi makro yang menggambarkan seberapa jauh keberhasilan pembangunan suatu daerah dalam periode waktu tertentu yang disebut

dengan laju pertumbuhan ekonomi. Oleh sebab itu, indikator ini dapat pula dipakai untuk menentukan arah kebijakan pembangunan yang akan datang.

**TABEL 2. 3: PENDAPATAN REGIONAL DOMESTIK BRUTO (PDRB) ATAS DASAR HARGA BERLAKU TAHUN 2016-2020 (DALAM JUTA)**

Sektor PDRB	2016	2017	2018	2019	2020
Pertanian, Kehutanan, dan Perikanan	12.233.609,800	12.813.857,800	13.128.689,400	13.449.289,100	13.566.573,600
Pertambangan dan Penggalian	416.808,800	453.702,500	528.109,800	560.584,300	535.922,200
Industri Pengolahan	2.453.334,700	2.811.931,400	3.681.774,400	4.171.156,200	4.137.783,000
Pengadaan Listrik dan Gas	19.097,900	22.293,100	24.597,300	26.550,100	26.673,000
Pengadaan Air, Pengelolaan Sampah, Limbah dan Daur Ulang	33.096,800	36.835,400	39.244,400	42.490,300	44.521,900
Konstruksi	3.522.855,900	3.925.640,100	4.257.513,700	4.606.669,900	4.331.997,100
Perdagangan Besar dan Eceran; Reparasi Mobil dan Sepeda Motor	5.982.513,300	6.459.352,000	7.096.084,900	7.661.842,200	7.121.836,400
Transportasi dan Pergudangan	250.336,100	281.344,700	311.793,700	343.144,700	324.046,400
Penyediaan Akomodasi dan Makan Minum	478.867,700	559.768,900	626.037,200	687.682,700	641.449,900
Informasi dan Komunikasi	1.996.749,800	2.213.643,100	2.387.635,400	2.646.698,700	2.855.006,600
Jasa Keuangan dan Asuransi	662.378,800	716.418,000	771.947,700	815.400,200	825.812,500
Real Estate	647.169,300	720.080,500	812.754,900	891.564,300	937.195,200
Jasa Perusahaan	83.598,600	91.795,100	103.728,400	113.606,700	108.093,000
Administrasi Pemerintahan, Pertahanan dan Jaminan Sosial Wajib	1.283.882,600	1.376.076,900	1.506.322,500	1.595.093,100	1.625.854,900
Jasa Pendidikan	810.344,100	880.490,700	959.382,700	1.047.794,100	1.084.000,100
Jasa Kesehatan dan Kegiatan Sosial	264.249,400	294.265,200	322.079,200	349.963,000	385.922,000
Jasa lainnya	568.365,500	613.009,600	666.541,200	715.955,000	616.898,200
<b>PDRB</b>	<b>31.707.259,200</b>	<b>34.270.505,000</b>	<b>37.224.236,800</b>	<b>39.725.484,600</b>	<b>39.169.585,900</b>

Sumber: Badan Pusat Statistik Kabupaten Lamongan

\*) Angka sementara \*\*) Angka sangat sementara

yang mana jika dilihat dari data PDRB pada di atas, 4 sektor terbesar pembentuk PDRB Kabupaten Lamongan Tahun 2019 adalah pertanian, kehutanan, dan perikanan sebesar Rp. 8.519.446.900.000 dengan presentase sebesar 30,75%. Terbesar kedua adalah sektor perdagangan besar dan eceran, reparasi mobil dan sepeda motor sebesar Rp. 5.176.003.500.000 dengan presentase 20,56%. sektor konstruksi



sebesar Rp.2.926.121.800.000 dengan presentase 11,51%. Dan Sektor industri sebesar Rp. 2.851.540.600.000 dengan presentase 10,51%. sehingga pengembangan sektor pertanian, kehutanan, dan perikanan akan meningkatkan perekonomian serta kesejahteraan masyarakat.

Dalam lima tahun terakhir, pertumbuhannya ekonomi Kabupaten Lamongan cenderung fluktuatif

**Tabel 2.4 Pertumbuhan PDRB Per Kapita**

Tahun	PDRB Per Kapita (Ribu Rp)	Peningkatan (%)
2015	24.200	11.78%
2016	26.690	10.29%
2017	28.920	8.37%
2018	31.400	8.58%
2019	33.414	6.03%
2020	32,932,	-1.44 %

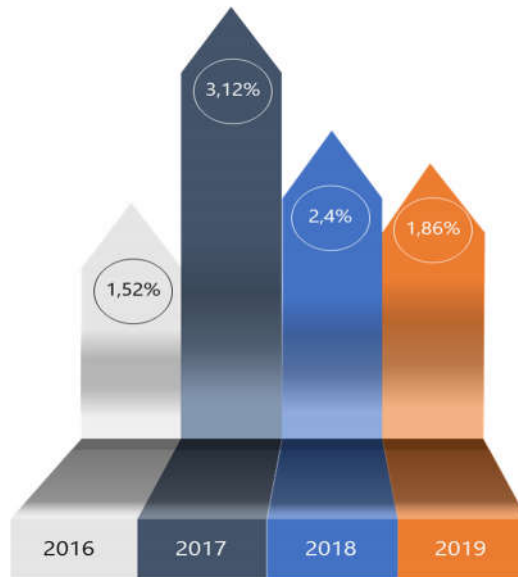
Sumber : Badan Pusat Statistik Kabupaten Lamongan Tahun 2020, diolah.

Berdasarkan tabel diatas, dalam lima tahun terakhir nilai PDRB Per Kapita Kabupaten Lamongan terus meningkat, namun demikian prosentase peningkatannya cenderung melambat. Perlambatan prosentase peningkatan PDRB Per Kapita sangat dipengaruhi oleh perlambatan pertumbuhan ekonomi. Pemerintah Kabupaten Lamongan terus berupaya meningkatkan PDRB Perkapita antara lain dengan mendorong akselerasi pertumbuhan ekonomi dan percepatan pergeseran struktur perekonomian dari primer (bahan baku/mentah) meliputi pertanian dan penggalian menuju sekunder (barang hasil olahan bahan baku/mentah) meliputi: sektor bangunan, sektor industri pengolahan dan sektor listrik, gas dan air bersih atau tersier (penyediaan jasa) meliputi : sektor perdagangan, hotel dan restoran, sektor pengangkutan dan komunikasi, sektor keuangan, persewaan dan jasa perusahaan serta sektor jasa lainnya.

## 2. Laju Inflasi Kabupaten Lamongan

Inflasi menggambarkan kenaikan harga barang secara umum. Tingginya laju inflasi berdampak pada penurunan daya beli masyarakat dan menghambat investasi produktif yang lambat laun menyebabkan terhambatnya pertumbuhan ekonomi. pada tahun 2016 persentase inflasi mencapai 1,52 sampai tahun 2019 dan mencapai angka fluktuatif tertinggi pada tahun 2017 yaitu sebesar persentase 3,12 %. Sedangkan pada tahun 2019 mencapai angka 1,86%, Persentase inflasi Kabupaten Lamongan selalu dibawah Provinsi Jawa Timur dan Nasional. Tahun 2019 inflasi Jawa Timur mencapai 2,12 % dan Nasional mencapai 2,78 %.

Kabupaten Lamongan melakukan sejumlah langkah seperti melakukan operasi pasar untuk menekan inflasi, pengembangan perekonomian berbasis desa dan pembangunan infrastruktur untuk meningkatkan kelancaran distribusi.



**GAMBAR 2. 3: TINGKAT INFLASI KABUPATEN LAMONGAN TAHUN 2016-2019**

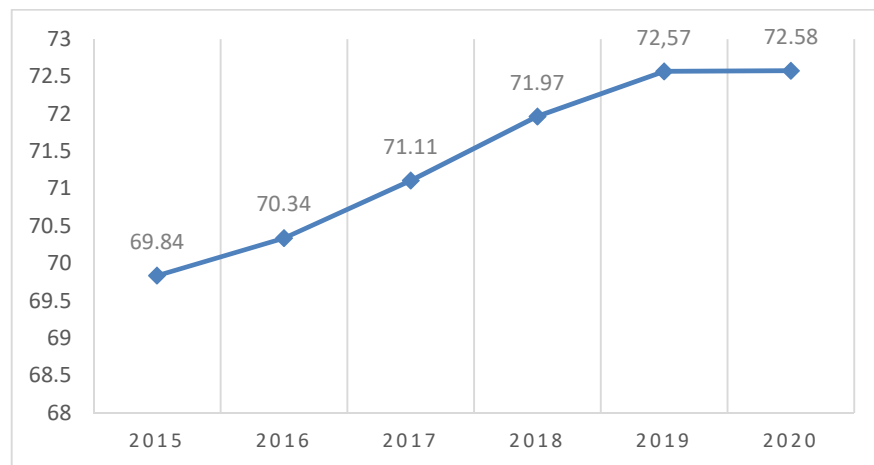
*Sumber: Badan Perencanaan Pembangunan Daerah kabupaten Lamongan*

#### **2.1.2.2. Fokus Kesejahteraan Sosial**

Sesuai Pasal 1 Ayat 1 Undang-Undang Nomor 11 Tahun 2009 tentang Kesejahteraan Sosial didefinisikan sebagai kondisi terpenuhinya kebutuhan material, spiritual dan sosial warga negara agar dapat hidup layak dan mampu mengembangkan diri, sehingga dapat melaksanakan fungsi sosialnya. Pembangunan daerah bidang kesejahteraan sosial terkait dengan upaya meningkatkan kualitas manusia dan masyarakat Kabupaten Lamongan tercermin pada angka melek huruf, angka rata-rata lama sekolah, angka partisipasi kasar, angka harapan lama sekolah, angka partisipasi murni, angka kelangsungan hidup bayi, angka harapan hidup, presentase penduduk yang memiliki lahan, dan rasio penduduk yang bekerja.

Salah satu parameter atau indikator kesejahteraan sosial untuk mengukur keberhasilan dalam upaya membangun kualitas hidup masyarakat adalah Indeks Pembangunan Manusia (IPM) atau Human Development Index (HDI). Pembangunan manusia didefinisikan sebagai proses perluasan pilihan bagi penduduk. IPM merupakan indikator penting untuk mengukur keberhasilan dalam upaya membangun kualitas hidup manusia (masyarakat/penduduk). IPM menjelaskan bagaimana penduduk dapat mengakses hasil pembangunan dalam memperoleh pendapatan, kesehatan, pendidikan, dan sebagainya yang dibentuk oleh tiga dimensi dasar, yaitu umur panjang dan hidup sehat, pengetahuan, dan standard hidup layak.

Berdasarkan Berita Resmi Badan Pusat Statistik, bahwa Indeks Pembangunan Manusia di Kabupaten Lamongan terus mengalami kemajuan. Angka Indeks Pembangunan Manusia (IPM) di Kabupaten Lamongan pada tahun 2016 hingga tahun 2020 terlihat terus mengalami peningkatan pada setiap tahunnya. Perolehan IPM Kabupaten Lamongan pada tahun 2016 sebesar 70,34, kemudian pada tahun berikutnya, yakni 2017 jumlah perolehannya mengalami kenaikan menjadi 71,11. Selanjutnya secara terus menerus mengalami kenaikan hingga puncaknya yang diperoleh pada tahun 2020, dimana jumlah perolehannya mencapai 72,58 yang sekaligus menjadi capaian tertinggi IPM Kabupaten Lamongan dalam rentang waktu lima tahun terakhir. Tren capaian positif yang ditunjukkan melalui perolehan nilai IPM yang terus meningkat ini menandakan bahwa derajat kesehatan dan pendidikan masyarakat Kabupaten Lamongan secara umum semakin baik, selain itu meningkatnya kemampuan daya belinya, dan semakin membaiknya pembangunan yang dirasakan oleh penduduk. Adapun Perkembangan IPM Kabupaten Lamongan adalah sebagai berikut :



GAMBAR 2. 4: INDEKS PEMBANGUNAN MANUSIA KAB LAMONGAN TAHUN 2016 - 2020

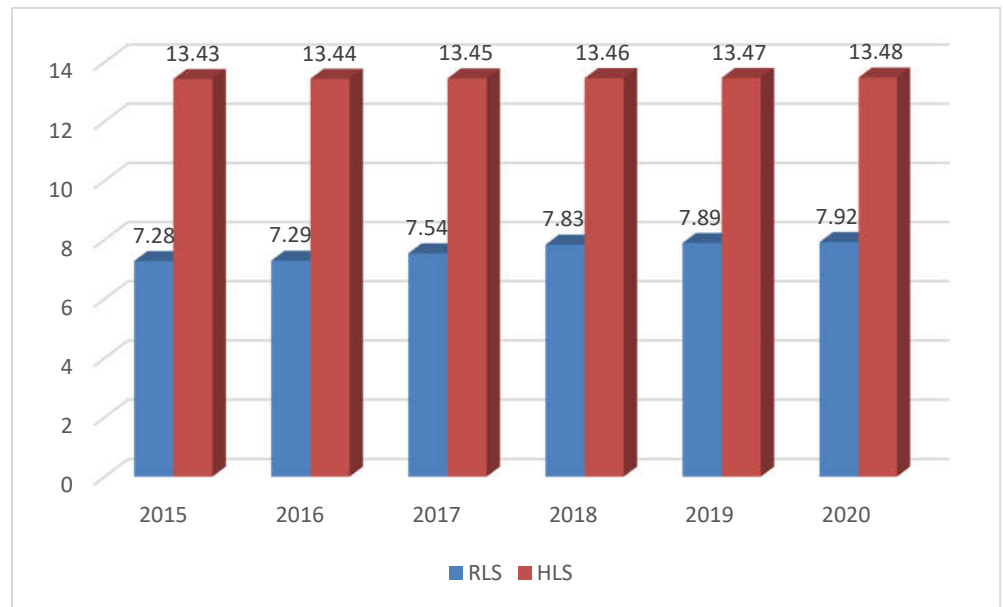
Sumber: Badan Perencanaan Pembangunan Daerah Kabupaten Lamongan

**a. Angka Harapan Lama Sekolah dan Rata-rata Lama Sekolah**

Dimensi pengetahuan pada IPM dibentuk oleh dua indikator, yaitu Harapan Lama Sekolah dan Rata-rata Lama Sekolah. Kedua indikator ini terus meningkat dari tahun ke tahun. Pada Tahun 2020, Harapan Lama Sekolah (HLS) di Kabupaten Lamongan sebesar 13,48 (yang dihitung adalah penduduk usia 7 Tahun ke atas), sedangkan Rata-rata Lama Sekolah (RLS) sebesar 7,89 (yang dihitung penduduk usia 25 tahun ke atas).



Gambar 2.5 Angka Harapan Lama Sekolah dan Rata-rata Lama Sekolah



Sumber: Badan Pusat Statistik Provinsi Jawa Timur 2020

**b. Angka Harapan Hidup (AHH) / Umur Harapan Hidup (UHH)**

Umur panjang dan hidup sehat digambarkan oleh Umur Harapan Hidup saat lahir (UHH) yaitu jumlah tahun yang diharapkan dapat dicapai oleh bayi yang baru lahir untuk bertahan hidup, dengan asumsi bahwa pola angka kematian menurut umur pada saat kelahiran sama sepanjang usia bayi. Umur Harapan Hidup (UHH) saat lahir yang merepresentasikan dimensi umur panjang dan hidup sehat terus meningkat dari tahun ke tahun, Bayi yang lahir pada tahun 2020 memiliki peluang untuk hidup hingga 72,40 tahun, lebih lama 0,23 tahun dibandingkan dengan mereka yang lahir pada tahun sebelumnya. Adapun perkembangan Umur Harapan Hidup (UHH) Kabupaten Lamongan adalah sebagai berikut :

Tabel 2.5 Umur Harapan Hidup

Komponen	Satuan	2015	2016	2017	2018	2019	2020
Umur harapan hidup saat lahir (UHH)	Tahun	71,67	71,77	71,87	72,04	72,27	72,4

Sumber: Badan Pusat Statistik Kabupaten Lamongan dan Provinsi Jawa Timur 2020

**c. Status Gizi Balita**

Status gizi adalah ekspresi dari keadaan keseimbangan dalam bentuk variabel tertentu, atau perwujudan dari nutrire dalam bentuk variabel tertentu. Terdapat beberapa jenis teknik penilaian status gizi, baik secara langsung maupun tidak langsung. Penilaian status gizi secara langsung terbagi menjadi empat penilaian yaitu antropometri, klinis, biokimia dan biofisik.

Status gizi masyarakat dapat diukur melalui indikator-indikator antara lain dengan Berat Badan Lahir Rendah (BBLR), Status Gizi Balita yang meliputi indikator gizi lebih, gizi baik, gizi kurang dan gizi buruk. Status gizi balita merupakan salah satu indikator SDGs yang diharapkan untuk bisa menjadi tolok ukur keberhasilan.

➤ **Persentase Bayi dengan Berat Badan Lahir Rendah (BBLR)**

Bayi Berat Badan Lahir Rendah (BBLR) adalah suatu istilah yang dipakai bagi bayi prematur atau low birth weight. Hal ini dikarenakan tidak semua bayi baru lahir dengan berat badan kurang dari 2.500 gram bukan bayi prematur.

Berat badan lahir rendah adalah bayi baru lahir yang berat badannya saat kelahiran kurang dari 2.500 gram (sampai dengan 2.499 gram) merupakan salah satu faktor utama yang berpengaruh terhadap kematian perinatal dan neonatal. Adapun Perkembangan Bayi Berat Badan Lahir Rendah (BBLR) di Kabupaten Lamongan adalah sebagai berikut :

**Tabel 2.6 Bayi Berat Badan Lahir Rendah (BBLR)**

Tahun	Jumlah Lahir Hidup			Bayi Baru Lahir ditimbang			BBLR		
				L	P	L + P	L	P	L + P
	L	P	L + P	Juml	Juml	Juml	Juml	Juml	Juml
2017	8.250	7.764	16.014	8.720	8.119	16.839	346	335	681
2018	7.672	8.118	15.790	8.562	8.071	16.633	293	265	558
2019	8.084	7.393	15.477	8.084	7.393	15.477	322	290	612
2020	8,027	7,343	15,370	8,584	106,9	8,118	290	3,4	341

Sumber : Dinas Kesehatan Kab. Lamongan

➤ **Persentase Balita dengan Gizi Buruk**

Gizi buruk atau malnutrisi adalah sebuah kondisi serius yang terjadi ketika asupan makanan seseorang tidak sesuai dengan jumlah nutrisi yang dibutuhkan. Gizi buruk bisa mengakibatkan masalah kesehatan yang serius, seperti contoh stunting.

Jumlah Kasus Balita Gizi Buruk yang ditemukan dan dilaporkan di Kabupaten Lamongan Pada tahun 2018 jumlah balita yang mendapat pelayanan tercatat sejumlah 94 anak, angka ini sekaligus menjadi angka terendah selama 4 tahun terakhir. Pada tahun berikutnya yaitu tahun 2019, ada 154 balita gizi buruk yang mendapat pelayanan. Sedangkan untuk tahun 2020, dipastikan cakupan balita gizi buruk yang mendapatkan pelayanan sudah menyeluruh yaitu mencapai 100%.

**Tabel 2.7 Cakupan Kasus Balita Gizi Buruk yang mendapat Perawatan**

Tahun	Balita Gizi Buruk Yang Mendapat Pelayanan
2016	120
2017	111
2018	94
2019	154
2020	214

Sumber : Dinas Kesehatan Kab. Lamongan

➤ **Percepatan Penurunan Stunting**

Menurut UNICEF, stunting merupakan persentase anak usia 0 hingga 59 bulan dengan tinggi di bawah minus (untuk kategori sedang dan berat) dan minus tiga (untuk kategori kronis) yang diukur dari standart pertumbuhan anak dari WHO. Tidak hanya pertumbuhan yang terhambat, stunting pada anak berkaitan dengan perkembangan otak yang kurang maksimal. Selain itu, stunting berkaitan juga dengan kurang gizi.

Berdasarkan bulan timbang Pebruari tahun 2019 stunting di Provinsi Jawa Timur adalah 16,50%, sedangkan di Kabupaten Lamongan 9,48%, dan pada bulan timbang Agustus Tahun 2019 Stunting di Jawa Timur sebesar 12,80% dan di Kabupaten Lamongan 7,71%.

Upaya penurunan stunting di Kabupaten Lamongan dilakukan melalui intervensi spesifik dengan Pola Asuh dan Pola Makan yang sudah dilakukan sejak tahun 2013 sedangkan untuk intervensi sensitif dengan Program ODF dan Green & Clean sejak tahun 2014 dan Tuntas STBM 5 Pilar di Tahun 2020.

**2.1.2.3. Fokus Seni Budaya dan Olahraga**

**1. Seni Budaya Daerah**

Terdapat dua karakteristik kebudayaan di Kabupaten Lamongan yaitu budaya Jawa (Mojopahit) di wilayah selatan dan budaya Islam/Pesisir di wilayah utara yang melahirkan beragam seni budaya antara lain wayang kulit, sandur, ketoprak, seni hadrah, samroh, jidor, kentrung, pencak silat dan masih banyak lainnya. Kabupaten Lamongan merupakan daerah yang memiliki perwujudan kebudayaan yang bermacam-macam yang tak kalah menarik dengan daerah lain di Indonesia baik dari segi kuantitas maupun kualitas. Oleh karena itu, kebudayaan merupakan sektor yang sangat



prospektif dan strategis untuk dikembangkan sebagai potensi daerah dalam meningkatkan pembangunan daerah khususnya dalam pengembangan kebudayaan, kesenian serta kepariwisataan yang bernuansa global sesuai kondisi yang sedang berkembang.

Minat akan budaya lokal di Kabupaten Lamongan menunjukkan perkembangan dari waktu ke waktu. Hal ini tercermin dari jumlah kelompok kesenian yang terus mengalami peningkatan dari sisi kuantitas. Sedangkan dari sisi jenis kesenian juga menunjukkan perkembangan yang meningkat dari tahun ke tahun. Jumlah seni, budaya lokal dan situs cagar budaya yang dilestarikan dengan formula indikator Jumlah seni budaya lokal dan benda/situs cagar budaya yang dilestarikan dengan target 66 dapat terealisasi sebesar 66 yaitu 3 benda situs/benda cagar budaya yang dilestarikan dan 6 kelompok seni yang berprestasi melalui kegiatan seni yang melibatkan para kelompok seni tersebut, seperti halnya pengiriman duta seni keluar daerah, pertunjukan seni dalam daerah, lomba dan festival seni yang diselenggarakan oleh daerah maupun provinsi. 66 benda situs/benda cagar budaya yang dilestarikan oleh Pemerintah Daerah Lamongan, salah satunya dapat dilihat pada kegiatan tahun 2020 untuk Ekskavasi Candi Pataan dan Candi Bowo serta Rehab Makam Joko Tingkir dan Makam Mbah Golijah.

## **2. Olahraga**

Keolahragaan adalah segala aspek yang berkaitan dengan olahraga yang memerlukan pengaturan, pendidikan, pelatihan, pembinaan, pengembangan dan pengawasan. Keolahragaan bertujuan meningkatkan kesehatan dan kebugaran, prestasi, kualitas manusia, menanamkan nilai moral dan akhlak mulia, sportivikasi, disiplin, mempererat dan membina persatuan dan kesatuan, memperkuat ketahanan nasional, serta mengangkat harkat dan martabat kehormatan bangsa. Sedangkan kepemudaan bertujuan untuk terwujudnya pemuda yang beriman dan bertakwa kepada Tuhan Yang Maha Esa, berakhlak mulia, sehat, cerdas, kreatif, inovatif, mandiri, demokratis, bertanggung jawab, berdaya saing, serta memiliki jiwa kepemimpinan, kewirausahaan dan kepeloporan.

Pemuda dan olahraga mempunyai peran strategis dalam mendukung peningkatan sumber daya manusia yang berkualitas dan berdaya saing. Guna meningkatkan peran pemuda dalam pembangunan di Kabupaten Lamongan diarahkan melalui pendidikan dan pelatihan kepemimpinan dasar pemuda dan penguatan organisasi kemasyarakatan pemuda dalam perencanaan pembangunan desa serta upaya pencegahan penyalahgunaan narkoba. Sedangkan pada bidang olahraga lebih ditingkatkan pada pembinaan dan pemasyarakatan olahraga dengan di dukung peningkatan sarana dan prasarana olahraga. Untuk mendorong prestasi olahraga,

menjaring bibit-bibit atlet berbakat dan pembinaan generasi muda, Pemerintah Daerah setiap 2 tahun sekali menyelenggarakan Pekan Olahraga Kabupaten (PORKAB). Prestasi yang diraih oleh Kabupaten Lamongan di bidang olahraga yaitu : Juara I Widya Nur Hidayatul Ma'rifah pada ajang Kejuaraan Tingkat Nasional Best Of the Best E-Poomsae & Speedkicking Maluku Taekwondo Championship 2021, Pesilat PSHT UNISLA yang bergabung dalam "TEAM FIGHTER UNISLA LAMONGAN" berhasil menyabet 5 medali emas, 4 medali perak, dan 6 medali perunggu di GOR Gajah Mada Kota Batu dan masih banyak lagi yang diraih di Cabang Olah Raga lainnya. Kinerja pelaksanaan urusan Kepemudaan dan Olahraga Tahun 2020 telah mencapai target kinerja yang ditetapkan, kinerja tersebut adalah: Persentase peningkatan prestasi pemuda dan atlet.

Prasarana dan sarana olahraga sangat penting, sebab untuk menunjang pembinaan dan pengembangan olahraga, khususnya olahraga prestasi. Prasarana dan sarana olahraga yang diperlukan untuk pembinaan dan pengembangan olahraga sebaiknya memenuhi standar nasional atau bahkan Internasional. Sarana dan prasarana olahraga di Kabupaten Lamongan berdasarkan data dari Dinas Pemuda dan Olahraga Kabupaten Lamongan sampai dengan tahun 2020 terdapat sebanyak 2,306 fasilitas yang meliputi jumlah organisasi kepemudaan 17 dan jumlah pemuda yang aktif dalam kegiatan atau organisasi kepemudaan 1,391.

### **2.1.3. Aspek Pelayanan Umum**

#### **1. Pendidikan**

Pendidikan merupakan hal yang sangat mendasar bagi peningkatan kualitas sumberdaya manusia, karenanya bidang pendidikan menjadi prioritas pembangunan agar pelayanan kebutuhan dasar masyarakat akan pendidikan dapat dipenuhi dengan baik. Peningkatan kualitas dan kuantitas pendidikan di Kabupaten Lamongan diharapkan mampu memenuhi kebutuhan Sumber Daya Manusia yang berkualitas dan berdaya saing sebagai pelaksanaan pembangunan. Pembangunan pendidikan diarahkan untuk menghasilkan insan Indonesia yang unggul, berkarakter dan kompetitif melalui peningkatan ketersediaan, keterjangkauan, kualitas, relevansi, kesetaraan serta kepastian memperoleh layanan pendidikan yang bermutu.

Pembangunan pendidikan di Kabupaten Lamongan diarahkan untuk menghasilkan sumber daya manusia yang cerdas, berakhlak dan kompetitif melalui peningkatan ketersediaan, keterjangkauan, kualitas dan relevansi, kesetaraan dan kepastian memperoleh layanan pendidikan. Indikator keberhasilan pembangunan pendidikan diantaranya sebagai berikut :

##### **a. Angka Partisipasi Kasar (APK)**

Angka Partisipasi Kasar (APK) merupakan proporsi anak sekolah pada suatu jenjang tertentu terhadap penduduk pada kelompok usia tertentu. Sejak tahun 2007 Pendidikan Non Formal (Paket A, Paket B, dan Paket C) turut diperhitungkan. APK ini berfungsi untuk menunjukkan tingkat partisipasi penduduk secara umum di suatu tingkat pendidikan sekaligus merupakan indikator yang paling sederhana untuk mengukur daya serap penduduk usia sekolah di masing-masing jenjang pendidikan. APK yang tinggi menunjukkan tingginya tingkat partisipasi sekolah, tanpa memperhatikan ketepatan usia sekolah pada jenjang pendidikannya. Jika nilai APK mendekati atau lebih dari 100 persen menunjukkan bahwa ada penduduk yang sekolah belum mencukupi umur dan atau melebihi umur yang seharusnya. Hal ini juga dapat menunjukkan bahwa wilayah tersebut mampu menampung penduduk usia sekolah lebih dari target yang sesungguhnya. Pada tahun 2020 APK SD/MI sebesar 110,21%, APK SLTP/MTS sebesar 110%. dan APK SMA/SEDERAJAT sebesar 91,26%

Tabel 2.8  
Angka Partisipasi Kasar (APK)

Tahun	SD/MI	SMP/MTs	SMA/SEDERAJAT
2017	113,46 %	128,47 %	90,94 %
2018	113,98 %	128,48 %	90,94 %
2019	92,21 %	109,00 %	91,23 %
2020	110,21 %	110 %	91,26 %

Sumber : Dinas Pendidikan Kabupaten Lamongan Tahun 2021

**b. Angka Partisipasi Murni (APM)**

Angka Partisipasi Murni (APM) juga merupakan indikator daya serap penduduk usia sekolah di setiap jenjang pendidikan untuk mengukur daya serap sistem pendidikan terhadap penduduk usia sekolah. Namun, jika dibandingkan dengan APK, APM merupakan indikator daya serap penduduk di usia sekolah yang lebih baik karena APM melihat partisipasi penduduk kelompok usia standar di jenjang pendidikan yang sesuai dengan standar usia siswa di jenjang tersebut. APM menunjukkan seberapa banyak penduduk usia sekolah yang sudah dapat memanfaatkan fasilitas pendidikan sesuai pada jenjang pendidikannya. Jika APM = 100, berarti seluruh anak usia sekolah dapat bersekolah tepat waktu. Tahun 2020 Nilai APM SD/MI sebesar 99,94%, APM SMP/MTS sebesar 99,89%, APM SMA/SMK/MA sebesar 82,14%.

Tabel 2.9  
Perkembangan % Angka Partisipasi Murni (APM)

Tahun	SD	SMP	SMA
2017	99,99%	92,90%	64,19%
2018	99,98%	93,88%	66,73%
2019	98,15%	99,88%	82,10%
2020	99,94%	99,89%	82,14%

Sumber : Dinas Pendidikan Kabupaten Lamongan Tahun 2021



c. Capaian Standar Pelayanan Minimal (SPM) Urusan Pendidikan

TABEL 0.10 KETERSEDIAAN CAPAIAN INDIKATOR SPM URUSAN PENDIDIKAN TAHUN 2020

No.	Indikator	2020	
		Target	Capaian
<b>Pendidikan Anak Usia Dini</b>			
1.	20% anak usia 4-6 tahun mengikuti program TK/RA	75 %	98,51%
2.	90% guru layak mendidik TK/RA (berkualifikasi)	45 %	81,16%
3.	90% TK/RA memiliki sarana prasarana belajar/ bermain	70 %	100%
4.	60% TK/RA menerapkan MBS	75 %	100%
5.	Presentase anak usia 0-4 tahun yang mengikuti kegiatan Tempat Penitipan Anak, Kelompok Bermain atau sederajat	50 %	10,22%
6.	Presentase anak usia 5-6 tahun yang belum terlayani pada program PAUD jalur formal mengikuti program PAUD jalur nonformal	25 %	1,50%
7.	Presentase Guru PAUD jalur nonformal yang telah mengikuti pelatihan di bidang PAUD	30 %	73,91%
<b>Pelayanan Pendidikan Dasar</b>			
1.	Presentase anak yang naik kelas	100 %	100%
2.	Presentase anak yang lulus	100 %	100%
3.	Presentase Siswa yang melanjutkan ke SMP/ MTs	90 %	100%
4.	Presentase Ketersediaan Guru SD dan SMP yang mencukupi terhadap rombongan belajar	75 %	68,77%
5.	Presentase Guru yang layak mengajar	90 %	93,24%
6.	Presentase kebutuhan guru di kabupaten	75 %	97,24%
7.	Presentase Siswa yang memiliki buku pelajaran lengkap	100 %	100%
8.	Presentase Penerapan manajemen berbasis sekolah	100 %	100%
9.	Presentase Ketersediaan tenaga kependidikan non guru	75 %	81,32%
10.	Presentase Tenaga pengajar SD adalah lulusan PGSD/D2 atau yang sederajat	5 %	2,25%
<b>Pelayanan Pendidikan Kesetaraan</b>			
1.	Presentase jumlah anggota masyarakat putus sekolah, pengangguran, dan dari keluarga pra sejahtera yang menjadi peserta didik dalam kursus/ pelatihan/ kelompok belajar usaha/ magang	1 %	10,63%
2.	Presentase lembaga kursus dan lembaga pelatihan yang terakreditasi	60 %	2,51%
3.	Presentase Kursus-kursus/ pelatihan/ kelompok belajar usaha/ magang yang dibinasecara terus menerus	50 %	25,16%
4.	Presentase lulusan kursus, pelatihan, magang, kelompok belajar usaha yang dapat memasuki dunia kerja	30 %	76,97%
5.	Presentase Pemenuhan jumlah tenaga pendidik, instruktur, atau penguji praktek dari kursus/	50 %	23,51%

No.	Indikator	2020	
		Target	Capaian
	pelatihan/ kelompok belajar usaha/ magang yang diperlukan		
6.	Presentase Kualifikasi tenaga pendidik, instruktur, atau penguji praktek kursuskursus/ pelatihan/ kelompok belajar usaha/ magang yang memenuhi standar kompetensi yang dipersyaratkan	100 %	100%
7.	Presentase peserta ujian kursus-kursus yang memperoleh ijazah atau sertifikat	100 %	94,95%
8.	Presentase kursus-kursus/ pelatihan/ kelompok belajar usaha/ magang yang memiliki sarana dan prasarana minimal sesuai dengan standar teknis yang ditetapkan	60 %	41,03%
9.	Presentase Tersedianya data dasar kursus-kursus/ pelatihan/ kelompok belajar usaha/ magang yang diperbarui terus menerus	100 %	41,03%

Sumber: Dinas Pendidikan Kabupaten Lamongan 2020

Berdasarkan tabel di atas terlihat bahwa capaian dari indikator SPM masih membutuhkan perhatian lebih. Hal ini dikarenakan realisasi capaian dari indikator-indikator SPM lainnya masih belum mampu memenuhi target tahun 2019-2020. Sebagai contoh yaitu indikator Presentase anak usia 0-4 tahun yang mengikuti kegiatan Tempat Penitipan Anak, Kelompok Bermain atau sederajat, Presentase anak usia 5-6 tahun yang belum terlayani pada program PAUD jalur formal mengikuti program PAUD jalur nonformal, Presentase Ketersediaan Guru SD dan SMP yang mencukupi terhadap rombongan belajar, Presentase Tenaga pengajar SD adalah lulusan PGSD/D2 atau yang sederajat, Presentase lembaga kursus dan lembaga pelatihan yang terakreditasi, Presentase Kursus-kursus/ pelatihan/ kelompok belajar usaha/ magang yang dibina secara terus menerus, Presentase peserta ujian kursus-kursus yang memperoleh ijazah atau sertifikat, dan Presentase kursus-kursus/ pelatihan/ kelompok belajar usaha/ magang yang memiliki sarana dan prasarana minimal sesuai dengan standar teknis yang ditetapkan. Sehingga diperlukan beberapa solusi perlunya pemerataan kualitas pendidikan untuk pemenuhan SPM.

## 2. Kesehatan

Pembangunan kesehatan merupakan bagian terpadu dari pembangunan sumber daya manusia dalam rangka mewujudkan bangsa yang maju dan mandiri serta sejahtera lahir dan batin, yang salah satu indikatornya adalah tingginya derajat kesehatan dan tingginya mutu kehidupan. Pembangunan manusia seutuhnya harus mencakup aspek jasmani dan kejiwaan, disamping aspek spiritual. Oleh karena itu pembangunan kesehatan ditujukan guna mewujudkan manusia yang sehat, cerdas, produktif dan mempunyai daya saing yang tinggi. Dalam konstitusi organisasi kesehatan dunia yang bernaung dibawah Perserikatan Bangsa-Bangsa (PBB), disebutkan bahwa salah satu hak asasi manusia adalah memperoleh manfaat, mendapatkan dan atau

merasakan derajat kesehatan setinggi-tingginya, sehingga Kementerian Kesehatan, Dinas Kesehatan Kabupaten Lamongan dalam menjalankan kebijakan dan program pembangunan kesehatan tidak hanya berpihak pada kaum tidak punya, namun juga berorientasi pada pencapaian Sustainable Development Goals (SDGs).

Keberhasilan dalam pembangunan di bidang kesehatan ditandai dengan penduduk yang hidup dengan perilaku dan dalam lingkungan sehat, memiliki kemampuan untuk menjangkau pelayanan kesehatan yang berkualitas secara adil dan merata, mampu memenuhi kebutuhan gizi dan kalori yang pada gilirannya akan meningkatkan derajat kesehatan masyarakat dan memperpanjang usia harapan hidupnya. Indikator keberhasilan pembangunan kesehatan beberapa diantaranya adalah :

**a. Angka Kematian Bayi**

Angka Kematian Bayi (AKB) dapat dipahami sebagai jumlah banyaknya kematian bayi usia 0 dari setiap 1000 kelahiran hidup pada tahun tertentu. dengan kata lain, AKB juga dapat disebut sebagai peluang bayi meninggal sebelum mencapai usia satu tahun. Sebagai indikator AKB mencerminkan suatu keadaan derajat kesehatan di masyarakat. Hal ini disebabkan bayi yang lahir sangat sensitif terhadap keadaan lingkungan tempat tinggal orang tua si bayi dan sangat erat kaitannya dengan status sosial orang tua si bayi.

pada tahun 2016 Angka Kematian Bayi (AKB) Kabupaten Lamongan sebanyak 90 kasus atau 5,21 per 1000 kelahiran hidup. Kemudian angka ini mengalami penurunan pada tahun 2020 sebanyak 89 kasus atau 5,32 per 1000 kelahiran hidup. Tetapi persentasenya mengalami kenaikan dikarenakan jumlah bayi lahir hidup mengalami penurunan dari tahun 2016 sebesar 17.283 menjadi 16.739 di tahun 2020.

Salah satu faktor yang menyebabkan Angka kematian bayi tinggi antara lain Berat Bayi Lahir Rendah (BBLR), Asfiksia, sepsis, kelainan bawaan pada bayi, pneumonia. Berbagai upaya sudah dilaksanakan untuk meminimalisir Angka kematian bayi, antara lain dengan memberikan pelayanan dokter spesialis obgyn ke puskesmas sebagai salah satu cara untuk mendeteksi janin dalam kandungan apabila terdapat kelainan, pemberian makanan tambahan juga diberikan kepada ibu hamil kurang energi kronis sehingga diharapkan nutrisi janin dalam kandungan dapat tercukupi.

Upaya yang dapat dilakukan untuk menurunkan kematian bayi diantaranya yaitu dengan melakukan pembelajaran kasus kematian bayi/neonatal, peningkatan kompetensi petugas dengan review Asuhan Persalinan Normal (APN), rooling desk.



**b. Angka Kematian Ibu di Kabupaten Lamongan (per 100.000)**

Angka Kematian Ibu (AKI) merupakan salah satu indikator yang digunakan untuk kinerja program Upaya Kesehatan Masyarakat selain Angka Kematian Bayi (AKB). AKI sendiri dapat dipahami sebagai jumlah kematian perempuan pada saat hamil atau kematian dalam rentang waktu 42 hari sejak terminasi kehamilan tanpa memandang lamanya kehamilan atau tempat persalinan, yang disebabkan karena kehamilannya atau pengelolaannya dan bukan karena sebab-sebab lainnya, seperti kecelakaan per 100.000 kelahiran hidup. Biasanya kematian ibu dapat disebabkan karena kondisi 4T (terlalu sering, terlalu banyak, terlalu muda, dan terlalu tua).

pada tahun 2016 Angka Kematian Ibu (AKI) Kabupaten Lamongan sebanyak 11 kasus atau 63,65 per 100.000 kelahiran hidup. Kemudian angka ini mengalami peningkatan pada tahun 2020 sebanyak 14 kasus atau 83,64 per 100.000 kelahiran hidup.

Salah satu faktor yang menyebabkan Angka kematian ibu tinggi adalah hipertensi, pendarahan, infeksi, gangguan sistem peredaran darah. Upaya yang dapat dilakukan untuk menekan kematian ibu sama dengan upaya penurunan kematian pada bayi, melaksanakan kelas ibu hamil, pendampingan ibu hamil resti (resiko tinggi), pemberian makanan tambahan (PMT) pada ibu hamil, pertolongan persalinan di Puskesmas dengan tim.

**c. Sarana dan prasarana**

Dalam rangka meningkatkan pelayanan kesehatan yang berkualitas, sampai dengan tahun 2017 sampai dengan 2020 fasilitas pelayanan Bidang Kesehatan di Kabupaten Lamongan adalah sebagai berikut :

**Tabel 2.11 Sarana Prasarana Pelayanan Kesehatan**

No	Fasilitas Kesehatan	Pemilik			
		Pemda	BUMN	Swasta	Jumlah
<b>Rumah Sakit</b>					
1	Rumah Sakit Umum	2	-	9	11
2	Rumah Sakit Khusus	-	-	2	2
<b>Puskesmas dan jaringannya</b>					
1	Puskesmas Rawat Inap	32	-	-	32
	- Jumlah Tempat Tidur	440	-	-	440
2	Puskesmas Non Rawat Inap	1	-	-	1
3	Puskesmas Keliling	36	-	-	36
4	Puskesmas Pembantu	109	-	-	109
<b>Sarana pelayanan lain</b>					
1	Rumah bersalin	-	-	-	-

2	Klinik pratama	63	-	-	63
3	Klinik utama	5	-	-	5
4	Balai pengobatan		-	-	-
5	Praktik dokter bersama		-	-	-
6	Praktik dokter umum perorangan		-	-	-
7	Praktik dokter gigi perorangan		-		-
8	Praktik dokter spesialis perorangan		-	-	-
9	Praktik pengobatan tradisional		-	618	618
10	Bank darah rumah sakit				-
11	Unit transfusi darah	1			1
12	Laboratorium kesehatan				
<b>Sarana produksi dan distribusi kefarmasian</b>					
1	Industri farmasi	-	-	-	-
2	Industri obat tradisional	-	-	-	-
3	Usaha mikro obat tradisional	-	-	-	-
4	Produksi alat kesehatan	-	-	-	-
5	Pedagang besar farmasi	-	-	-	-
6	Apotek	-		103	103
7	Apotek prb	-	4	4	8
8	Toko obat			10	10
9	Toko alkes	-	-		-

Sumber : Dinas Kesehatan

#### d. Penderita Tuberculosis (TB) di Kabupaten Lamongan

Temuan penyakit TB pada Kabupaten Lamongan dalam kurun waktu lima tahun terakhir dapat dikatakan memiliki tren fluktuatif tapi cenderung negatif sebab jumlahnya yang semakin bertambah. Pada tahun 2016 temuan penyakit TB di Kabupaten Lamongan berjumlah 1.901 kasus. Lalu terjadi lonjakan yang cukup besar pada tahun 2017 dimana jumlah temuan bertambah sebanyak 336 kasus dan total menjadi 2.237 kasus, angka tersebut sekaligus menjadi temuan tertinggi dalam kurun waktu lima tahun terakhir. Pada tahun 2018 jumlah temuan kemudian mulai menurun sehingga total penderita TB di Kabupaten Lamongan berada pada angka 2.072 kasus. Namun, jumlah temuan kembali naik menjadi 2.266 kasus pada tahun 2019. Pada tahun 2020 jumlah kasus mengalami penurunan yang cukup tajam menjadi 1.492 kasus.

Menurunnya penderita TB di tahun 2020 disebabkan investigasi kontak yang belum optimal dikarenakan belum terdapatnya penemuan kasus aktif di tempat khusus (pondok, sekolah, lapas, pabrik, dll) serta adanya pandemi sehingga masyarakat

takut untuk datang ke fasilitas kesehatan dan menolak untuk dikunjungi oleh tenaga kesehatan.

Upaya yang telah dilakukan untuk menekan penderita TB diantaranya yaitu dengan melakukan investigasi kontak 1.15 (pencarian penderita 1 penderita 15 KK) dengan mengadvokasi Kepala Puskesmas dengan mengikutsertakan petugas di desa dan bekerjasama dengan kader Yabhisa (Yayasan Bhanu Yasa Sejahtera).

**e. Temuan kasus HIV/AIDS di Kabupaten Lamongan**

Virus HIV atau yang merupakan kependekan dari *human immunodeficiency virus* merupakan virus yang merusak sistem kekebalan tubuh manusia. Pada umumnya penderita HIV akan mudah diserang berbagai macam penyakit infeksi (infeksi oportunistik) karena menurunnya daya tahan tubuh akibat serangan virus ini. Infeksi dari virus HIV yang tidak segera ditangani akan berkembang menjadi kondisi serius yang disebut AIDS (Acquired Immune Deficiency Syndrome). Dengan kata lain AIDS adalah stadium akhir dari infeksi virus HIV.

di Kabupaten Lamongan pada tahun 2016 berjumlah sebanyak 100 lalu meningkat drastis pada 2017 menjadi sebanyak 153 temuan. Jumlah temuan tersebut terus meningkat pada 2018 menjadi 176 temuan. Pada tahun 2019 jumlahnya kembali meningkat menjadi 177 temuan dan menjadi tahun dengan temuan kasus HIV terbanyak dalam kurun waktu lima tahun terakhir. temuan kasus menurun lagi di tahun 2020 menjadi 149 temuan. Sedangkan untuk kasus AIDS sendiri menunjukkan angka yang lebih kecil dari kasus HIV yang terjadi, serta grafik menunjukkan trend yang cenderung menurun. Pada tahun 2016 ditemukan 21 kasus, kemudian kasus meningkat menjadi 35 kasus di tahun 2017. Angka ini sekaligus menjadi jumlah kasus terendah selama 5 tahun terakhir. Pada tahun 2018, jumlah kasus mengalami penurunan drastis menjadi 3 kasus. Kemudian di tahun berikutnya yaitu tahun 2019 kasus meningkat lagi menjadi 15 kasus. Pada tahun 2020, kasus AIDS kembali meningkat menjadi 24 kasus.

Terjadinya peningkatan temuan penderita HIV di tahun 2016 hingga 2019 disebabkan kurangnya kesadaran masyarakat akan penularan HIV sehingga penyebaran sulit dicegah. Sedangkan di tahun 2020 HIV positif menurun dikarenakan pelacakan kasus baru sempat terhambat karena adanya pandemi Covid-19. Sedangkan untuk kasus AIDS menurun di empat tahun terakhir karena perawatan terhadap HIV positif terus ditekankan dalam kondisi ARV (Antiretroviral). Sedangkan AIDS kembali meningkat di tahun 2020 karena terjadinya pandemi sehingga pendampingan terhadap ODHA tidak dapat dilakukan dengan maksimal.



Upaya yang telah dilakukan untuk menekan penularan HIV/AIDS dapat dilakukan dengan terus menekan cakupan capaian testing dan mempertahankan pasien-pasien dalam pengobatan serta menghilangkan pasien LFU (Loss Follow Up atau putus obat).

**f. Capaian Standar Pelayanan Minimal (SPM) Bidang Kesehatan**

**Tabel 2.12 Capaian Indikator Spm Bidang Kesehatan Tahun 2020**

Indikator	2020	
	Target	Capaian
Persentase ibu hamil yang mendapatkan pelayanan kesehatan sesuai standar	100	96,04
Jumlah Semua Ibu Bersalin yang ada di wilayah kab/kota tersebut dalam kurun waktu 1th	100	100,57
Jumlah Semua bayi baru lahir yang ada di wilayah kab/kota tersebut dalam kurun waktu 1th	100	100,01
Persentase anak usia 0-59 bulan yang mendapatkan pelayanan kesehatan balita sesuai standar	100	100,02
Persentase anak usia pendidikan dasar kelas 1 dan 7 yang mendapatkan pelayanan skrining kesehatan sesuai standar	100	100
Jumlah warga negara usia 15-59 th yang ada di wilayah kerja kabupaten tersebut dalam kurun waktu 1th yang sama	100	76,04
Jumlah semua penduduk berusia 60 th keatas yang ada di wilayah kab/kota tersebut dalam kurun waktu satu tahun perhitungan	100	84,77
Jumlah penyandang Diabetes Melitus berdasarkan angka prevalensi diabeten melitus nasional di wilayah kerja dalam kurun waktu satu tahun pada tahun yang sama	100	97,64
Jumlah orang dengan TB yang ada di wilayah kerja kab/kota dalam kurun waktu satu tahun yang sama	100	78,89
Jumlah orang beresiko terinfeksi HIV yang ada di satu wilayah kerja pada kurun waktu satu tahun yang sama	100	82,41
Persentase orang beresiko terinfeksi HIV mendapatkan pemeriksaan HIV sesuai standar	100	N/A
Presentasi estimasi penderita hipertensi berdasarkan prevalensi	100	97,89%
Jumlah ODGJ berat (psikotik) yang ada di wilayah kerja kabupaten dalam kurun waktu satu tahun yang sama	100	N/A

Sumber: Dinas Kesehatan Kabupaten Lamongan, 2020

### 3. Pertanian

Pertanian adalah kegiatan pemanfaatan sumber daya hayati yang dilakukan manusia untuk menghasilkan pangan, bahan baku atau sumber daya energi serta untuk mengelola lingkungan hidupnya. Sektor pertanian merupakan sektor yang mempunyai peranan strategis dalam percepatan pembangunan perekonomian daerah.

Kabupaten Lamongan wilayah agraris dimana 33,86% perekonomiannya ditopang oleh sektor pertanian yang didalamnya terdiri dari tanaman pangan, hortikultura, perkebunan, peternakan dan perikanan. Demikian pula mata pencaharian penduduk Lamongan didominasi oleh sektor pertanian. Komoditas tanaman pangan yang terdiri dari padi dan jagung menjadi salah satu produk unggulan daerah. Produktivitas tanaman padi di Kabupaten Lamongan menunjukkan tren yang cenderung meningkat dengan puncaknya ditahun 2020 yaitu sebanyak 7,58 kw/ha. Sama seperti tanaman padi, tanaman jagung juga menunjukkan tren yang meningkat bahkan lebih tinggi daripadi. Produktivitas tanaman jagung pada tahun 2016 sebanyak 6,21 kw/ha, meningkatmenjadi 8,39 kw/ha, lalu 9,16 kw/ha, 9,5 kw/ha sampai mencapai puncaknya sebanyak 9,75 kw/ha pada tahun 2020. Sedangkan produktivitas kedelai tidak menunjukkan peningkatan yang signifikan, mulai dari tahun 2016 sebanyak 1,76 kw/ha, 1,99 kw/ha, 1,87 kw/ha, kemudian 1,9 kw/ha dan pada tahun 2020 sebanyak 1,87 kw/ha. Pencapaian ini tidak lepas dari berbagai upaya yang dilakukan oleh Pemerintah Kabupaten Lamongan melalui bantuan sarana produksi berupa benih dan alat-alat pertanian yang lebih modern, peningkatan dan perbaikan jaringan irigasi, mengembangkan kawasan agropolitan, peningkatan kualitas SDM pertanian, mendorong penggunaan pupuk organik dan bantuan modal.

### 4. Perkebunan

Luas kawasan perkebunan di Kabupaten Lamongan sebesar 9.919,14 Ha atau sekitar 5,47 % dari luas wilayah yang tersebar di Kecamatan Sukorame, Kecamatan Bluluk, Kecamatan Ngimbang, Kecamatan Sambeng, Kecamatan Mantup, Kecamatan Kembangbahu, Kecamatan Sugio, Kecamatan Kedungpring, Kecamatan Modo, Kecamatan Babat, Kecamatan Karanggeneng, Kecamatan Laren, Kecamatan Solokuro, Kecamatan Paciran, Kecamatan Brondong.

produktivitas perkebunan di Kabupaten Lamongan dapat dilihat melalui dua komoditi diatas yaitu tebu dan tembakau. Produktivitas tebu dari tahun 2016 sampai tahun 2019 menunjukkan tren meningkat, namun menurut cukup banyak pada tahun 2020 yaitu menjadi 5,9 kw/ha, angka ini sekaligus menjadi angka terendah sepanjang 5 tahun terakhir. Sedangkan produktivitas tembakau menunjukkan trend yang meningkat dari tahun 2016 sampai dengan puncaknya tahun 2020, yaitu mencapai 1,5kw/ha

Penurunan produksi tanaman perkebunan dipengaruhi oleh kondisi iklim pada tanaman tembakau dan tebu yang mana pada komoditas tersebut sangat tergantung dengan musim kemarau.

## 5. Perikanan

Peningkatan produksi dan produktivitas perikanan dengan pemanfaatan teknologi perikanan yang ramah lingkungan yang efektif dan efisien, Peningkatan penggunaan bibit ikan yang unggul serta mendorong pengembangan usaha pembibitan ikan untuk mengurangi ketergantungan dari daerah lain, Pembangunan dan revitalisasi sarana dan prasarana perikanan tangkap dan budidaya, Mengembangkan Saluran Distribusi ikan untuk menjaga kualitas dan nilai jual, Pengembangan pengolahan hasil berbasis perikanan untuk meningkatkan nilai jual dan peningkatan konsumsi ikan masyarakat.

Perikanan tangkap dan budidaya merupakan salah satu potensi unggulan Kabupaten Lamongan. Keberadaan potensi perikanan antara lain ditunjang oleh keberadaan panjang pantai yang mencapai 47 km, sawah tambak seluas 19.520 ha, tambak 937,29 ha, kolam 55,25 ha, waduk seluas 2.668 dan panjang sungai 899,50 km serta Pelabuhan Perikanan Nusantara, Tempat Pelelangan Ikan (TPI) dan Pusat Pendaratan Ikan (PPI). Kabupaten Lamongan sebagai salah satu produsen ikan terbesar di Jawa Timur dengan produksinya mencapai 139,54748 ton pada tahun 2020.

Keberhasilan urusan perikanan ditunjukkan dengan adanya:

1. Produksi perikanan pada tahun 2016, produksi perikanan yang dimiliki oleh Kabupaten Lamongan adalah sebesar 127.441,80 ton, kemudian bertambah pada 2017 dengan produksi tercatat sebesar 128.960,56 ton. Pada tahun 2018 produksi perikanan Kabupaten Lamongan meningkat cukup signifikan dengan mencatat produksi sebesar 131.976,68 ton dan sebesar 136.225,56 ton pada 2019 sedangkan tahun 2020 produksi perikanan mencapai 139,54748. Peningkatan Produksi perikanan dipengaruhi oleh adanya peningkatan jumlah alat tangkap dan adanya introduksi teknologi alat tangkap perikanan dan alat bantu perikanan modern berupa GPS yang berfungsi sebagai penunjuk arah kapal dan fish finder.
2. Produksi perikanan budidaya pada tahun 2016 mencapai 51.302,61 ton, tahun 2017 mencapai 52.371 ton, pada tahun 2018 meningkat mencapai 54.146,98 ton. Tren ini masih meningkat pada tahun 2019 sampai 2020 yaitu 56.910,46 ton dan 59.728,00 ton. Komoditas ikan Bandeng, Udang vanamei, Nila, lele, dan tawes merupakan komoditas unggulan dengan produksi terbesar. Selain komoditas tersebut, ikan kerapu budidaya mengalami peningkatan produksi sebesar 26,68% dari tahun 2018. Sehingga hal ini berpengaruh terhadap peningkatan produksi ikan tahun 2019 secara keseluruhan. Selain hal tersebut di atas, peningkatan produksi perikanan budidaya tersebut dipengaruhi oleh adanya peningkatan



pengetahuan pembudidaya ikan melalui penerapan metode CBIB dan penggunaan system budidaya ikan bertingkat, dimana pembudidaya ikan sudah memiliki benih yang siap untuk ditebar (Tandon Benih) ketika memasuki masa panen sehingga berakibat pada peningkatan produksi perikanan dikarenakan proses budidaya ikan yang lebih cepat serta adanya intervensi melalui program pengembangan usaha budidaya perikanan melalui pemberian bantuan sarana kolam terpal dan karamba.

3. Produksi garam rakyat di Kabupaten Lamongan pada tahun 2020 mencapai 7.947,60 Ton, yang diusahakan oleh 23 Kelompok Petambak Garam yang beranggotakan 291 orang dan 3 Kelompok Wanita Perebus Garam dengan anggota 20 orang. Hal ini dipengaruhi oleh pengaruh factor cuaca panas yang baik, pengaruh penggunaan teknologi rumah prisma, penggunaan geomembran, dan integrasi lahan produksi garam dalam proses produksi pembuatan garam.
4. Sedangkan untuk mendapatkan nilai tambah perikanan, Nilai produksi perikanan /pengolahan ikan di Kabupaten Lamongan terlihat mengalami peningkatan dalam rentang tiga tahun terakhir. pada tahun 2015 Nilai produksi perikanan /pengolahan ikan tercatat sebesar 85,373 Ton, kemudian meningkat pada 2018 menjadi 88,312 ton dan kembali meningkat menjadi 88.969,19ton pada 2019 Hal ini menunjukkan bahwa sebagian besar ikan yang diproduksi di Kabupaten Lamongan dipasarkan tidak dalam kondisi mentah akan tetapi dilakukan pengolahan sehingga meningkatkan nilai tambah produk perikanan di Kabupaten Lamongan.

#### **6. Peternakan**

Populasi ternak terus meningkat, hal ini selaras dengan tujuan pemerintah mewujudkan swasembada daging dan konsumsi protein hewani masyarakat yang meningkat. Pada tahun 2020 produksi daging di Kabupaten Lamongan sebesar 39.676.973 kilogram dan telur sebanyak 6.580.927 kilogram. Peningkatan produksi protein hewani didukung oleh populasi ternak yang terus meningkat. Populasi ternak pada tahun 2020 sebagai berikut

- Sapi sebanyak 114.791 ekor
- Kambing sebanyak 89.443 ekor
- Domba sebanyak 66.624 ekor
- Ayam Buras sebanyak 2.231,545 ekor
- Ayam Ras Pedaging sebanyak 22.055,111 ekor
- Ayam Ras Petelur sebanyak 459.995 ekor
- Itik sebanyak 301.484 ekor

## 7. Pekerjaan Umum

Pekerjaan Umum dan Penataan Ruang yang dilakukan oleh Dinas Umum Pekerjaan Umum Bina Marga adalah bidang Infrastruktur Jalan dan Jembatan. Dinas Pekerjaan Umum Bina Marga Kabupaten Lamongan dalam pembangunan sektor jalan dan jembatan dalam arti luas ditempatkan sebagai prioritas utama untuk mendukung kegiatan perekonomian masyarakat guna mewujudkan kesejahteraan masyarakat dan pengembangan wilayah perkotaan serta wilayah pedesaan. Capaian kinerja sebagai berikut :

- Tercapainya target peningkatan indeks infrastruktur jalan dan indeks infrastruktur jembatan :
  - a) Tahun 2017 Indeks Infrastruktur Jalan memulai periode dengan angka 81, yang artinya masuk kategori 'baik'. Indeks ini kemudian konsisten meningkat hingga akhirnya menyentuh 84,56 di tahun 2020.
  - b) Indeks Infrastruktur Jembatan juga mengalami trend peningkatan walaupun tidak signifikan dimana Indeks Infrastruktur Jalan memulai periode dengan angka 80,75, yang artinya masuk kategori 'baik'. Indeks ini kemudian konsisten meningkat hingga akhirnya menyentuh 83,3 di tahun 2020
- Tercapainya target peningkatan pembangunan jalan dan jembatan serta sarana dan prasarana kebinamargaan :
  - a) Indeks infrastruktur jalan dalam kondisi baik pada akhir tahun 2020 mencapai 84,56% melampaui target yang telah ditetapkan dalam RPJMD.
  - b) Indeks infrastruktur jembatan dalam kondisi baik pada akhir tahun 2020 mencapai 83,30 % melampaui target yang telah ditetapkan dalam RPJMD.
  - c) Indeks Irigasi dalam kondisi baik pada akhir tahun 2020 mencapai sebesar 76,43 melampaui target yang telah ditetapkan dalam RPJMD.
  - d) Indeks infrastruktur pemukiman dalam kondisi baik pada akhir tahun 2020 mencapai sebesar 79,30 melampaui target yang telah ditetapkan dalam RPJMD.

Bidang Pekerjaan Umum Sumber Daya Air merupakan bagian dari kebijakan meningkatnya kepastian ketersediaan dan kualitas pelayanan dasar masyarakat yang dijabarkan dalam bentuk rencana tindakan yang mendukung peningkatan sarana infrastruktur daerah dalam rangka meningkatkan pelayanan Penyediaan Air untuk Pertanian di Kabupaten Lamongan dalam koridor pembangunan yang berwawasan lingkungan dan berkelanjutan. Manajemen Pengelolaan Sumber daya air dalam kaitannya dengan penyediaan air bagi kegiatan pertanian di Kabupaten Lamongan terbagi dalam 4 wilayah Unit Pelayanan Teknis (UPT) yaitu UPT. Kecamatan Deket,

Kecamatan Babat, Kecamatan Karanggeneng, dan Kecamatan Solokuro. Yang meliputi 55 Daerah Irigasi (DI) dengan luasan Area sawah 45.841 Ha, meliputi 10.875 Ha. merupakan Jaringan Irigasi Teknis, 14.763 Ha, Jaringan Semi Teknis, dan 20.203 Ha. Jaringan Irigasi sederhana. Capaian kinerja sebagai berikut :

- Meningkatnya prosentase realisasi Indeks Irigasi dan Indeks Air Baku sebesar 75,80% dari target indeks jaringan irigasi sebesar 75,54%, sehingga realisasi capaian sebesar 100,34%.
- Meningkatnya prosentase realisasi indeks jaringan irigasi sebesar 75,40% dari target indeks jaringan irigasi sebesar 75,08%, sehingga capaian kinerja sebesar 100,42%.
- Meningkatnya prosentase realisasi Indeks Air Baku sebesar 76,19% dari target indeks jaringan irigasi sebesar 76,00%, sehingga capaian kinerja sebesar 100,25%.
- Meningkatnya Volume air baku sebesar 92.062.260,00 m<sup>3</sup> dari jumlah air baku yang dibutuhkan sebesar 117.071.593,70 m<sup>3</sup> (terjadi peningkatan seluas 1.187.750 m<sup>3</sup>).
- Meningkatnya Luas baku sawah yang terlayani irigasi saat musim tanam sebesar 34.863 hektar dari jumlah baku sawah sebesar 45.841 hektar (terjadi peningkatan seluas 965 hektar).
- Luas Bebas Genangan Banjir sebesar 2.355 hektar dari luas rawan genangan banjir sebesar 7.600 hektar (terjadi kenaikan bebas genangan banjir seluas 230 hektar).
- Di wilayah Kabupaten Lamongan pemenuhan pelayanan air bersih Perpipaan dilaksanakan oleh PDAM dan non PDAM untuk wilayah perkotaan dan perdesaan. Persentase selama 2016-2020 konsisten mengalami peningkatan. Pada tahun 2016 persentasenya adalah 40,96 % lalu meningkat di tahun 2017 menjadi 42,28%. Lalu Pada tahun 2018, 2019 dan 2020 terus mengalami peningkatan yang konsisten menjadi secara berturut-turut yaitu 43%, 44,78% dan 48,02%. Peningkatan capaian karena adanya dukungan program dari pemerintah pusat dan provinsi, melalui sinergi tersebut dapat memperlancar dan mempercepat implementasi program penyediaan layanan air bersih bagi masyarakat dalam rangka terwujudnya kesejahteraan masyarakat.
- Irigasi Kabupaten Lamongan adalah 74,84 lalu mengalami sedikit peningkatan di tahun 2017 menjadi 75,32 lalu di tahun 2018 mengalami peningkatan lagi menjadi 75,80% dan pada tahun 2019 dan 2020 mengalami peningkatan yaitu menjadi 75,80 dan 76,43. Kondisi ini dipengaruhi adanya pemeliharaan rutin dan berkala yang dilakukan oleh pemerintah Kabupaten Lamongan terhadap ketersediaan dan saluran irigasi.

## **8. Perdagangan dan perindustrian**

Perdagangan merupakan aktifitas penting bagi peningkatan pembangunan ekonomi dan kesejahteraan rakyat serta sebagai modal untuk membiayai pembangunan. Oleh karena itu, perdagangan merupakan faktor penting dalam kegiatan perekonomian dalam suatu wilayah. Di Kabupaten Lamongan urusan perdagangan merupakan salah satu urusan prioritas yang menjadi penunjang dalam upaya mewujudkan cita-cita untuk memperbaiki kualitas hidup masyarakat. Dengan urgensi tersebut, maka diperlukan suatu usaha untuk memajukan kinerja perdagangan Kabupaten Lamongan.

Kabupaten Lamongan dimana didalam Produk Domestik Regional Bruto (PDRB) salah satu kontribusi terbesarnya adalah Sub Sektor Perdagangan, hal ini ditunjang dengan banyak kawasan-kawasan perdagangan dan jasa yang strategis terutama diwilayah Babat, Sukodadi, Lamongan, Brondong, Paciran dan Ngimbang. Disamping mengembangkan kawasan perdagangan tersebut, Pemerintah Kabupaten Lamongan juga melakukan perbaikan/ pembangunan terhadap pasar-pasar tradisional/desa agar dapat menjadi representatif dan sebagai tempat bertransaksi atas produk-produk yang dihasilkan oleh masyarakat pedesaan.

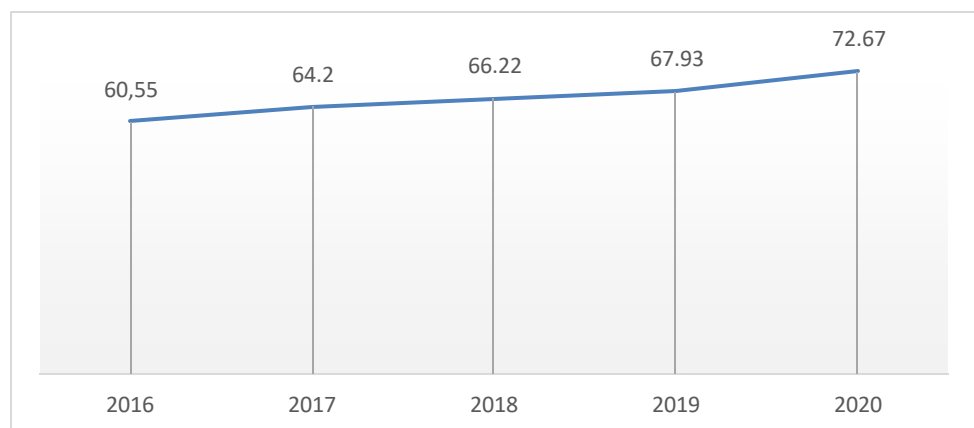
Pemerintah Kabupaten Lamongan meningkatkan berbagai upaya antara lain fasilitasi pengembangan pasar tradisional agar lebih representatif pembinaan pedagang dan perlindungan konsumen, serta promosi dan misi dagang keluar daerah. berkembangnya sektor pertanian dan industri pengolahan. Sebagai informasi jumlah pasar tradisional tahun 2019 sebanyak 112 (milik Daerah 12 dan milik desa 100) Jumlah persentase pedagang kaki lima yang dibina oleh pemerintah Kabupaten Lamongan menunjukkan trend yang meningkat. Mulai pada tahun 2016 sebanyak 26%, tahun 2017 sebesar 29%, tahun 2018 masih bertahan di angka 29%, kemudian meningkat pada tahun 2019 menjadi 52% dan menjadi 56% di tahun 2020. Ekspor perdagangan Kabupaten Lamongan tahun 2016 tercatat Rp. 136.933.600.000, sedikit meningkat di tahun 2017 menjadi Rp. 142.799.328.680, peningkatan ini masih berlanjut sampai dengan tahun 2019, yaitu Rp. 601.050.000.000 dan Rp. 2.196.191.000.000. Namun pada tahun 2020 terjadi penurunan ekspor perdagangan Kabupaten Lamongan menjadi Rp. 1.913.123.000.000, sektor industri dan perdagangan mempunyai peranan yang sangat signifikan, dimana peningkatan produk domestik sangat dipengaruhi oleh pengembangan industri yang ada. Dengan berkembangnya industri, diharapkan dapat memberikan multiplier effect yang besar terhadap penurunan angka pengangguran dan peningkatan pendapatan masyarakat. Industri di Kabupaten Lamongan terus berkembang baik yang berskala besar, menengah, kecil maupun rumah tangga.



Industri telah menghasilkan produk yang tidak hanya dipasarkan di dalam daerah tetapi telah merambah pasar Nasional dan Internasional. Sampai dengan saat ini keberadaan IKM di Kabupaten Lamongan masih mendominasi. Pada tahun 2019 pelaku IKM lamongan mencapai 8,48% seiring dengan pandemik covid -19 pada Januari 2020 IKM di Lamongan mengalami perkembangan yang pesat pada tahun 2020 mengalami peningkatan menjadi 10,65%. Sedangkan untuk industri formal di lamongan yang sudah memiliki legalitas usaha dari tahun 2019 mencapai 2363 juga mengalami peningkatan pada tahun 2020 menjadi 2416.

## 9. Lingkungan Hidup

IKLH (Indeks Kualitas Lingkungan Hidup) merupakan gambaran atau indikasi awal yang memberikan gambaran kondisi lingkungan hidup pada lingkup dan periode tertentu. Capaian IKLH Kabupaten Lamongan setiap tahunnya mengalami peningkatan karena dipengaruhi oleh semakin meningkatnya kualitas udara dan peningkatan kesadaran masyarakat akan upaya pengelolaan lingkungan. Berikut pergerakan IKLH di Kabupaten Lamongan sejak tahun 2016 sampai dengan 2020 :



**GAMBAR 0.6 PERGERAKAN INDEKS KUALITAS LINGKUNGAN TAHUN 2016-2020**

*Sumber: Dinas Lingkungan Hidup Kabupaten Lamongan, 2020*

Pembangunan yang berwawasan lingkungan adalah upaya sadar dan berencana menggunakan dan mengelola sumber daya secara bijaksana dalam pembangunan yang terencana dan berkesinambungan untuk meningkatkan mutu hidup. Terlaksananya pembangunan berwawasan lingkungan dan terkendalinya pemanfaatan sumber daya alam secara bijaksana merupakan tujuan utama pengelolaan lingkungan hidup. Dengan semakin terbatasnya sumber daya alam baik dari segi kualitas maupun kuantitas maka pemanfaatan sumber daya alam tersebut harus dilakukan secara bijaksana dan terencana dengan baik sehingga dapat menjamin kelestarian lingkungan hidup.

Kualitas lingkungan hidup saat ini dimulai secara kuantitatif menggunakan Indeks Kualitas Lingkungan Hidup (IKLH) yang merupakan gambaran atau indikasi awal yang

memberikan kesimpulan cepat dari suatu kondisi lingkungan hidup pada lingkup dan periode tertentu. Kementerian Lingkungan Hidup telah menetapkan tiga parameter yang digunakan untuk mengukur kualitas lingkungan hidup yaitu pencemaran air, pencemaran udara dan luas tutupan hutan. Perhitungan IKLH adalah 100 % dengan pembagian pembobotan antara lain : Indeks Kualitas Air terealisasi sebesar 68,18 dengan, Indeks Kualitas Udara terealisasi sebesar 84,27 dan Indeks Tutupan Hutan / Lahan dengan terealisasi sebesar 58,91. Dari hasil perhitungan IKA, IKU dan ITL Kabupaten Lamongan, sehingga Indeks Kualitas Lingkungan Hidup (IKLH) mencapai 72,67. Berdasarkan hasil perhitungan Indeks Kualitas Lingkungan Hidup (IKLH) Kabupaten Lamongan tersebut maka diperlukan upaya-upaya peningkatan melalui penambahan luas tutupan vegetasi, pengendalian pencemaran air, serta pengendalian pencemaran udara.

Dalam upaya pengelolaan lingkungan, berbagai program telah dilakukan oleh berbagai pihak baik oleh Pemerintah Kabupaten Lamongan, masyarakat maupun dunia usaha, hal ini dilakukan sebagai upaya penyelamatan dan pelestarian lingkungan. Program unggulan Kabupaten Lamongan dalam penataan dan perbaikan lingkungan adalah Program Lamongan Green and Clean (LGC) yaitu suatu program pengelolaan lingkungan dengan menitik beratkan pada peran serta masyarakat. Program ini telah tersebar dan dilaksanakan di seluruh pelosok Kabupaten Lamongan. Selain program LGC, Pemerintah Kabupaten Lamongan juga memprogramkan kegiatan yang bersifat inovatif antara lain konservasi energi dengan biogas dan solar cell, pengadaan komposter dan optimalisasi operasional bank sampah induk, pusat daur ulang sampah dan TPS 3R, konservasi sumber daya air dan pengendalian kerusakan sumber-sumber air.

Capaian Indikator Standar Pelayanan Minimal (SPM) Bidang Ketenteraman, Ketertiban Umum dan Perlindungan Masyarakat

- Persentase penanganan kebakaran di Kabupaten Lamongan 100%
- Jumlah dan jenis layanan penyelamatan dan evakuasi pada kondisi membahayakan manusia (operasi darurat non kebakaran) 50 kasus
- Jumlah dan kualitas barang/jasa 10 kasus
- Jumlah dan kualitas personil/sumber daya manusia 220 anggota
- Jumlah dan kualitas personil sumber daya manusia 66 anggota
- Jumlah dan kualitas personil/sumber daya manusia 268 anggota
- Persentase warga negara yang memperoleh layanan informasi rawan bencana 100%.
- Persentase pelayanan pencegahan dan kesiapsiagaan terhadap bencana 100%.

- Persentase masyarakat yang memperoleh pelayanan pencegahan dan kesiapsiagaan terhadap bencana 100%.

bahwa capaian dari indikator SPM terkait persentase penanganan kebakaran di Kabupaten Lamongan di tahun 2019 dan tahun 2020 telah sesuai dengan target yaitu sebesar 100%. Kemudian indikator jumlah dan kualitas barang/jasa telah mencapai target di tahun 2019 dan tahun 2020 sebanyak 10 kasus. Lalu terdapat indikator jumlah dan kualitas personil/sumber daya manusia yang telah mencapai target sebanyak 66 anggota di tahun 2019 dan tahun 2020. Selanjutnya indikator jumlah dan kualitas personil/sumber daya manusia juga telah mencapai target di tahun 2019 dan tahun 2020 yaitu sebanyak 268 anggota. Berikutnya terdapat indikator persentase warga negara yang memperoleh layanan informasi rawan bencana yang telah mencapai target di tahun 2019 dan tahun 2020 sebesar 100%. Indikator persentase masyarakat yang memperoleh pelayanan pencegahan dan kesiapsiagaan terhadap bencana juga telah memenuhi target sebesar 100% di tahun 2019 dan tahun 2020. Kemudian terdapat indikator yang melampaui target yaitu indikator jumlah dan kualitas personil/sumber daya manusia di tahun 2019 dan tahun 2020 tercapai sebanyak 224 anggota sedangkan target sebanyak 220 anggota. Akan tetapi selain indikator di atas, terdapat beberapa indikator yang belum memenuhi target seperti: indikator jumlah dan jenis layanan penyelamatan dan evakuasi pada kondisi membahayakan manusia (operasi darurat non kebakaran) yang belum memenuhi target sebanyak 50 kasus, sedangkan realisasi sebanyak 14 kasus pada tahun 2020.

Untuk penanganan sampah mengalami peningkatan yang sangat tinggi yakni mencapai 75% pada tahun 2020. Hal ini membuktikan bahwa pemerintah Kabupaten Lamongan telah memberikan layanan penanganan sampah pada masyarakat dengan baik. Sedangkan untuk pengurangan sampah cenderung fluktuatif dan masih perlu upaya untuk terus meningkatkan kinerjanya agar Kabupaten Lamongan bisa menjadi kabupaten ramah lingkungan. Terdapat 3 (tiga) indikator sebagai tolak ukur keberhasilan pemerintah daerah Kabupaten Lamongan pada aspek lingkungan hidup. Berikut tabel yang menunjukkan kinerja Kabupaten Lamongan pada indikator-indikator tersebut:

**TABEL 2.13 KINERJA PEMERINTAH DAERAH PADA ASPEK LINGKUNGAN TAHUN 2016-2020**

	ASPEK/FOKUS/BIDANG URINDIKATOR KINERJA	Tahun Realisasi				
		2016	2017	2018	2019	2020
1	Indeks Kualitas Lingkungan Hidup (IKLH)	60,55	64,20	66,22	67,93	72,67
2.	Penanganan Sampah	20,48	22,09	72.54 %	77 %	75 %
3	Pengurangan Sampah	14,92	14,79	18.01 %	20.12 %	22.25 %

Sumber: Dinas Lingkungan Hidup Kabupaten Lamongan, 2020

## 10. Tenaga Kerja

Menurut UU No. 13 Tahun 2003 Bab I pasal 1 ayat 2 disebutkan bahwa tenaga kerja adalah setiap orang yang mampu melakukan pekerjaan guna menghasilkan barang atau jasa baik untuk memenuhi kebutuhan sendiri maupun untuk masyarakat. Secara garis besar penduduk suatu negara dibedakan menjadi dua kelompok, yaitu tenaga kerja dan bukan tenaga kerja. Penduduk tergolong tenaga kerja jika penduduk tersebut telah memasuki usia kerja. Batas usia kerja yang berlaku di Indonesia adalah berumur 15 tahun – 64 tahun. Penduduk Usia Kerja di Kabupaten Lamongan tahun 2018 sebanyak 933.333 dan pada tahun 2019 sebanyak 936.654. Pada tahun 2016 persentase tingkat pengangguran terbuka sebesar 3,56% lalu naik menjadi 3,82% pada tahun 2017. Namun pada tahun 2018 mengalami penurunan menjadi 3,17% yang mana mengalami kenaikan secara berturut-turut pada tahun 2019 dan tahun 2020 yang masing-masing menjadi 4% dan 5,13%. angka tersebut harus selalu ditekan agar terjadi penurunan setiap tahunnya. Perkembangan besarnya jumlah Upah Minimum Kabupaten Lamongan (UMK) pada Tahun 2020 meningkat menjadi Rp. 2,423,724.

### 2.1.4. Aspek Daya Saing Daerah

Pengembangan wilayah dengan tujuan untuk mencapai kesejahteraan masyarakat harus dilakukan dengan pembangunan berkelanjutan. Tingkat daya saing daerah (competitiveness) merupakan salah satu parameter dalam konsep kabupaten/kota berkelanjutan. Semakin tinggi tingkat daya saing suatu daerah, maka semakin tinggi pula tingkat kesejahteraan masyarakatnya. Salah satu indikator untuk mengevaluasi perkembangan kesejahteraan di suatu daerah pada periode tertentu adalah pertumbuhan ekonomi.

Sebagai tolok ukur atas keberhasilan pembangunan di bidang ekonomi, angka pertumbuhan ekonomi dapat dihitung dari perubahan nilai Produk Domestik Regional Bruto (PDRB) Atas Dasar Harga Konstan (ADHK) dari tahun sekarang dengan tahun sebelumnya.



Pada tahun 2019 PDRB ADHB sebesar Rp. 39.733.815.700.000,- meningkat dibandingkan dengan tahun 2018 yang mencapai Rp. 37.226.826.400.000,-. Sedangkan PDRB ADHK pada tahun 2019 sebesar Rp. 27.709.458.300.000,-. Meningkat dibandingkan tahun 2018 yang mencapai 26.280.917.500.000,-. Peningkatan ini memberikan dampak terhadap pertumbuhan ekonomi, dimana pada tahun 2019 mencapai 5,44% diatas pertumbuhan ekonomi nasional yang mencapai 5,02%, tetapi dibawah Jawa Timur yang mencapai 5,52%. Driver dari pertumbuhan ekonomi Lamongan antara lain industry pengolahan, kontruksi, perdagangan dan informasi dan komunikasi.

Sedangkan untuk lapangan usaha pertanian, kehutanan dan perikanan yang memiliki kontribusi terbesar mengalami pertumbuhan terendah dibandingkan dengan 17 (tujuh belas) lapangan usaha yang ada. Namun demikian saat ini pertumbuhan sector/ lapangan usaha ini lebih baik dibandingkan dengan tahun lalu.

#### 2.1.4.1. Fokus Kemampuan Ekonomi Daerah

##### 1. Pengeluaran per Kapita

Pengeluaran rata-rata per kapita adalah biaya yang dikeluarkan untuk konsumsi semua anggota rumah tangga selama sebulan baik yang berasal dari pembelian, pemberian maupun produksi sendiri dibagi dengan banyaknya anggota rumah tangga dalam rumah tangga tersebut.

Pengeluaran per kapita yang disesuaikan masyarakat Kabupaten Lamongan dalam rentang 6 tahun terakhir mengalami penurunan. Pada tahun 2015, angka pengeluaran per kapita masyarakat Kabupaten Lamongan tercatat sebesar 11.572, jumlah tersebut menurun menjadi 11.108.000 pada tahun 2016 dan terus mengalamipenurun menjadi 10.664.000 pada tahun 2017, 10.252.000 di tahun 2018, hingga 9.821.000 pada tahun 2019, Namun tahun 2020 meningkat cukup tajam menjadi 11.456.000 Ini menandakan bila kemampuan daya beli masyarakat Kabupaten Lamongan masih belum stabil.

**Tabel 2.14 PENGELUARAN PER KAPITA MASYARAKAT YANG DISESUAIKAN (RP.000) PROVINSI JAWA TIMUR DAN KABUPATEN LAMONGAN**

Tahun	Lamongan	Jawa Timur
2015	Rp.11.572.000	Rp.10.383.000
2016	Rp.11.108.000	Rp.10.715.000
2017	Rp.10.664.000	Rp.10.973.000
2018	Rp.10.252.000	Rp.11.380.000
2019	Rp.9.821.000	Rp.11.739.000
2020	Rp.11.601.000	Rp.11.456.000

Sumber: LKPJ Kabupaten Lamongan 2020

## 2. Produktivitas Daerah

Produktivitas daerah dihitung untuk mengetahui tingkat produktivitas tiap sektor per angkatan kerja yang menunjukkan seberapa produktif tiap angkatan kerja dalam mendorong ekonomi daerah per sektor. Produktifitas total daerah dapat diketahui dengan menghitung produktifitas daerah per sektor (9 sektor) yang merupakan jumlah PDRB dari setiap sektor dibagi dengan jumlah angkatan kerja dalam sektor yang bersangkutan.

**Tabel 2.15 Rasio Produktivitas Daerah**

Tahun	2015	2016	2017	2018	2019	2020
PDRB ADHK	22.316.878	23.623.792	24.922.951	26.280.917	27.709.458	26.972.650.000.000,
Angkatan Kerja	633.048	621.200	638.330	634.845	645.257	70.81
Rasio Produktivitas Daerah	35,25	38,03	39,04	41,40	42,94	-

Sumber : Bappeda, 2020

Produktivitas masyarakat Lamongan dari tahun ke tahun terus meningkat, pada tahun 2018 rasio produktivitas daerah sebesar 41,40 meningkat 3,7% menjadi 42,94 pada tahun 2019.

## 3. Fokus Iklim Berinvestasi

Perkembangan iklim investasi di Kabupaten Lamongan pada Tahun 2020 secara keseluruhan terjadi penurunan investasi, yaitu pada tahun 2019 sebesar 1.832.296.923.156 sedangkan pada tahun 2020 sebesar Rp. 879.462.450.145 mengalami penurunan sebesar Rp. 952.834.473.011.

**Tabel 2.16 Realisasi Investasi (Rp)**

Tahun	Domestik	PMDN	PMA	Jumlah
2015	1,000,823,717,143	374,133,000,000	1,938,885,661,500	3,313,842,378,643
2016	820,037,878,486	158,156,268,000	5,552,096,875,000	6,530,291,021,486
2017	537,059,383,536	1,554,364,728,500	153,830,185,365	2,245,254,297,401
2018	1,032,884,852,407	878,001,445,636	365,857,080,000	2,276,743,378,043
2019	557,167,982,594	1,089,346,914,312	185,782,026,250	1,832,296,923,156
2020	1,934,719,411,308		638,750,757,090	2,573,470,168,398

Sumber : Dinas Penanaman Modal & PTSP Kab.Lamongan

**Tabel 2.17 Perkembangan Investor**

Tahun	Domestik	PMDN	PMA	Total
2015	1,319	62	4	1,385
2016	1,522	16	4	1,542
2017	1,279	19	-	1,298
2018	1,278	80	38	1,396
2019	496	502	23	1,021
2020	2991		24	3015

Sumber : Dinas Penanaman Modal & PTSP Kab.Lamongan

#### 2.1.4.2. Fokus Sumber Daya Manusia

Kualitas Sumber Daya Manusia (SDM) adalah salah satu faktor penting yang tidak dapat diabaikan dalam rangka pembangunan. Dalam rangka mewujudkan struktur perekonomian yang kokoh, mandiri dan andal sebagai usaha bersama atas asas kekeluargaan dan berdasarkan demokrasi ekonomi merupakan upaya meningkatkan kualitas sumber daya manusia (SDM), baik manusia sebagai insan maupun sebagai sumber daya pembangunan. Ciri perekonomian yang diharapkan adalah semakin meningkatnya kemakmuran rakyat melalui tercapainya tingkat pertumbuhan yang tinggi dan tercapainya stabilitas nasional yang mantap.

Kualitas SDM ini berkaitan erat dengan kualitas tenaga kerja yang tersedia untuk mengisi kesempatan kerja. Peningkatan kualitas SDM yang merupakan hal penting, disebabkan adanya kesenjangan antara kualitas tenaga kerja dengan yang dibutuhkan oleh dunia usaha/industry.

Tingkat pendidikan tinggi secara tidak langsung menunjukkan tingkat kualitas SDM yang tercermin dari rasio lulusan S1/S2/S3, dimana semakin tinggi rasio lulusan S1/S2/S3 maka akan semakin tinggi pula kualitas penduduk. Pada tahun 2019 jumlah lulusan Diploma I/II 1.168 orang; Akademi/Diploma III/S.Muda 8.368 orang; Diploma IV/Strata I 48.440 orang; Strata II 3.040 orang; Strata III 53 orang.

## 2.2. EVALUASI PELAKSANAAN PROGRAM DAN KEGIATAN RKPD SAMPAI TAHUN BERJALAN DAN REALISASI RPJMD

Dilihat secara umum tingkat capaian pelaksanaan program dan kegiatan RKPD pada Tahun Anggaran 2020 telah mencapai target kinerja dari formula indikator sebagaimana yang telah ditetapkan dalam Peraturan Daerah Kabupaten Lamongan Nomor 14 Tahun 2017 Tentang Perubahan Peraturan Daerah Nomor 3 Tahun 2016 Tentang Rencana Pembangunan Jangka Menengah Daerah (RPJMD) Kabupaten Lamongan Tahun 2016-2021. Berdasarkan hasil evaluasi pelaksanaan program dan kegiatan RKPD tahun 2020 dengan RPJMD, adalah sebagai berikut :

Hasil evaluasi kegiatan RKPD pada Tahun Anggaran 2020 berdasarkan target kinerja dan formula indikator sebagaimana yang telah ditetapkan dalam Peraturan Daerah Kabupaten Lamongan Nomor 3 Tahun 2016 tentang Rencana Pembangunan Jangka Menengah Daerah (RPJMD) Kabupaten Lamongan Tahun 2016-2022, adalah sebagai berikut :



FORMULIR EVALUASI HASIL RKPD  
DINAS PENDIDIKAN  
PERIODE PELAKSANAAN 2020 TRIBULAN 4

Sasaran Pembangunan Tahunan Kabupaten :

No	Sasaran	Kode	Program/ Kegiatan	Indikator Kinerja Program (Outcome)/ Kegiatan (output)	Target Renstra Perangkat Daerah pada Tahun ..... (Akhir Periode Renstra Perangkat Daerah)		Realisasi Capaian Kinerja Renstra Perangkat Daerah sampai dengan Renja Perangkat Daerah Tahun Lalu (n-2)		Target Kinerja dan Anggaran Renja Perangkat Daerah Tahun berjalan (Tahun n-1) yang dievaluasi		Realisasi Kinerja pada Triwulan								Realisasi Capaian Kinerja dan Anggaran RKPD Kabupaten/kota yang Dievaluasi		Realisasi Kinerja dan Anggaran Renstra Perangkat Daerah s/d tahun ..... (Akhir Tahun Pelaksanaan Renja Perangkat Daerah Tahun ..)		Tingkat Capaian Kinerja Dan Realisasi Anggaran Renstra Perangkat Daerah s/d tahun ... (%)		Unit Perangkat Daerah Penanggung J II III IV Jawab
					6		7		8		9		10		11		12		13		14 = 7 + 13		15 = 14 / 6 x 100%		
					K	RP	K	RP	K	RP	K	RP	K	RP	K	RP	K	RP	K	RP	K	RP	K	RP	
1	Terwujudnya Kualitas Pendidik dan Tenaga Kependidikan yang merata.	2.15	Program Pendidikan Anak Usia Dini dan Pendidikan Masyarakat	Angka Partisipasi Kasar (APK) PAUD; Prosentase PAUD terakreditasi; Angka Melek Huruf; Jumlah Siswa berprestasi Akademik non Akademik.	73.66 %	14,700,900,000	73.76	10,509,504,000	73.86	10,823,452,000	8.83	1,362,544,000	26.75	1,308,758,000	0	274,989,275	0	7,712,578,625	8.9	10,658,869,900	82.66	21,168,373,900	112.2183003	144	
		0.093784722	Penyelenggaraan Pendidikan Anak Usia Dini	Jumlah Lembaga TK Negeri Penerima BOP PAUD.	2.00 jumlah	30,000,000	2	67,800,000	2	74,400,000	0		0		0	74,323,000	0	77,000	0	74,400,000	2	142,200,000	100	474	
		2.15.004	Penyelenggaraan Koordinasi Dan Kerjasama Pendidikan Anak Usia Dini	Jumlah Guru PAUD Penerima.	4300.00 Orang	4,710,000,000	4375	5,115,900,000	4375	5,115,900,000	25	1,278,975,000	50	1,278,975,000	0		0	2,557,950,000	18.75	5,115,900,000	4393.75	10,231,800,000	102.1802326	217	
		2.15.006	Fasilitasi Penyaluran Dana Hibah bagi Lembaga PAUD	Jumlah Lembaga PAUD Penerima Hibah.	200.00 jumlah	15,000,000	200	15,000,000	250	25,000,000	0		0		0		0		0		200	15,000,000	100	100	
		2.15.009	Pelaksanaan Hari Anak	Jumlah Peserta Peringatan Hari Anak.	270.00 Peserta	75,000,000	270	125,000,000	350	625,000,000	0		0		0		0		0		270	125,000,000	100	167	
		2.15.013	Fasilitasi Rintisan Desa Pintar	Jumlah Desa yang difasilitasi Desa Pintar; Jumlah Desa pelaksana 18.21; Jumlah Pendidikan Keaksaraan.	1.00 Desa	50,000,000	180	800,000,000	180	6,243,000	0		100	6,243,000	0		0		0		624,300,000	180	1,424,300,000	18000	2,849
		2.15.021	Fasilitasi Penyediaan Beasiswa Bagi Mahasiswa Keluarga Tidak Mampu	Jumlah peserta yang mengikuti sosialisasi pemberian bantuan beasiswa Mahasiswa keluarga tidak mampu.	1400.00 Orang	50,000,000	1400	30,000,000	1400	30,000,000	0		0		0		0		0		1400	30,000,000	100	60	
		2.15.023	Peduli Keamanan Sekolah (PKS)	Jumlah peserta seleksi PKS	27.00 Orang	20,000,000	27	50,000,000	270	150,000,000	10.52	15,785,000	100		0		0		0		27	50,000,000	100	250	
		2.15.024	Pengiriman Kontingen Olimpiade Olahraga SD dan SMP	Jumlah Kontingen Olimpiade Olahraga SD dan SMP.	10.00 anak	160,000,000	150	100,000,000	150	150,000,000	34.12	51,185,000	100		0		0		0		150	100,000,000	1500	63	
		0.094039352	Pengiriman POR SD Tingkat Provinsi	Jumlah Peserta POR SD tingkat Kabupaten.	12.00 Orang	100,000,000	150	175,000,000	150	100,000,000	0		0		0		0		0		150	175,000,000	1250	175	
		0.0940625	Penyelenggaraan Kejuaraan Olahraga Beladiri atau Karate	Jumlah peserta kejuaraan olahraga beladiri.	50.00 Orang	50,000,000	250	25,000,000	250	25,000,000	0		100	8,510,000	0		0		0		250	25,000,000	500	50	

		0.094074074	Peringatan HARDIKNAS	Jumlah siswa SD/SMP.	27.00 Kecamatan	150,000,000	27	250,000,000	27	300,000,000	0		0		0		0		27	250,000,000	100	167	
		0.094097222	Festifal Dan Lomba Seni Siswa Nasional (FLS2N)	Jumlah PKBM yang mendapat bantuan peralatan pendidikan TIK yang layak.	6.00 Kelompok	100,000,000	6	335,804,000	3	100,000,000	0		100	15,030,000	0		0		6	335,804,000	100	336	
		0.09412037	Sanggar Kegiatan Belajar (DAK)	Jumlah PKBM yang mendapat bantuan peralatan pendidikan TIK yang layak.	6.00 Kelompok	100,000,000	3	100,000,000	3	673,067,000	0		0		0		0		3	100,000,000	50	100	
		0.093923611	Pengadaan Alat Praktik Dan Peraga Siswa PAUD	Jumlah lembaga PAUD/TK Penerima APE.	150.00 Kelompok	1,500,000,000	290	2,600,000,000	290	3,413,574,000	0		0		0	3,311,796,000	0	3,311,796,000	290	5,911,796,000	193.3333333	394	
		2.15.007	Implementasi Manajemen Pendidikan Dalam Peningkatan Kemandirian Lembaga KB atau TK	Jumlah peerta pelatihan.	200.00 Peserta	100,000,000	0		1600	350,000,000	0		0		0		0		0		0		
		0.093923611	Pengadaan Pakaian Seragam Guru KB atau TK	Jumlah Guru TK/KB Penerima Seragam.	3400.00 Buah	650,000,000	0		3136	825,000,000	2.01	16,599,000	100		0	754,264,000	25.5	770,863,000	25.5	770,863,000	0.75	119	
		0.094108796	Pembinaan Olahraga Siswa Sejak Dini	Jumlah atlet yang dibina olahraga sejak dini.	104.00 Orang	850,000,000	104	100,000,000	594	500,000,000	0		0		0		0		104	100,000,000	100	12	
		0.093819444	Peringatan Hari Aksara Internasional (HAI)	Terlaksananya peringatan HAI	1.00 kegiatan	20,000,000	1	10,000,000	1	10,000,000	0		0		0	10,000,000	0	10,000,000	1	20,000,000	100	100	
		0.093831019	Fasilitasi Penyaluran dana hibah atau bantuan penyelenggaraan pendidikan diniyah madrasah dan guru swasta	Jumlah lembaga penerima Bantuan BPPDGS	1313.00 Kelompok	100,000,000	1300	100,000,000	1300	100,000,000	0		0		0		0		1300	100,000,000	99.00990099	100	
		0.093900463	Fasilitasi rehab sedang atau berat ruang kelas pendidikan anak usia dini (PAUD)/Taman Kanak kanak (TK)(DAK)	Rehabilitasi Sedang/Berat Ruang Kelas PAUD/TK (DAK)	3.00 Kelompok	600,000,000	2	450,000,000	2	331,056,000	0		0		0		0		2	450,000,000	66.66666667	75	
		0.093912037	Rehabilitasi Toilet (jamban) Guru (DAK)	Jumlah Lembaga TK penerima Toilet.	10.00 Kelompok	889,503,000	10	889,503,000	2	92,802,000	0		0		0		0		10	889,503,000	100	100	
		0.093923611	Pengadaan alat permainan edukatif (APE)(DAK)	Jumlah Lembaga TK Penerima APE (DAK)	150.00 Kelompok	1,500,000,000	0		2	40,000,000	0		0		0		0		0		0		
		0.093935185	Pengadaan buku koleksi pendidikan anak usia dini (PAUD)(DAK)	Pengadaan Buku Cerita	100.00 Kelompok	959,476,100	0		2	20,900,000	0		0		0		0		0		0		
2	Terwujudnya Kualitas Pendidik dan Tenaga Kependidikan yang merata.	2.16	Program Pendidikan Sekolah Dasar	APK SD/MI/Paket A; Angka Kelulusan SD/MI; % SD/MI Terakreditasi Minimal B.	113.49 %	29,828,360,395	113.49	33,002,000,000	113.51	28,688,956,000	0.07	20,967,800	44.59	11,825,447,500	0		0	11,846,415,300	113.49	44,848,415,300	100	150	
		0.094479167	Pengadaan Perlengkapan Sekolah Bagi Siswa Tidak Mampu SD	Jumlah Lembaga SD/MI Penerima Hibah.	75.00 Kelompok	33,500,000	188	25,000,000	188	25,000,000	0		100	189,850,000	0	1,351,460,200	0		188	25,000,000	250.6666667	75	

		0.094490741	Fasilitasi Penyediaan Beasiswa Bagi Keluarga Tidak Mampu Jenjang SD atau SMP	Jumlah Lembaga Penyelenggara Pendidikan Inklusif.	45.00 Kelompok	50,000,000	27	40,000,000	27	40,000,000	0	0	0	0	30,000,000	0	30,000,000	27	70,000,000	60	140	
		0.094502315	Penyediaan Bantuan Operasional Sekolah (BOS) Jenjang SD atau MI atau SDLB dan SMP atau MTS	Jumlah Siswa Penerima Bantuan Perengkapan Sekolah Dasar.	1800.00 Orang	200,000,000	1250	200,000,000	1250	200,000,000	0	0	0	0	189,850,000	0	189,850,000	1250	389,850,000	69.44444444	195	
		0.094537037	Penyelenggaraan Ujian Sekolah SD atau MI dan Pemantapan	Jumlah Lembaga yang Mengikuti Sosialisasi.	3500.00 Kelompok	15,000,000	633	50,000,000	633	30,000,000	0	0	0	0	9,824,800	0	9,824,800	633	59,824,800	18.08571429	399	
		0.094560185	Pelaksanaan Kegiatan Lomba Kesiswaan SD	Jumlah lembaga sekolah penerima BOS.	789.00 Kelompok	200,000,000	791	200,000,000	791	200,000,000	0	0	0	0	35,600,000	0	35,600,000	791	235,600,000	100.2534854	118	
		2.16.034	Pengadaan Media Pendidikan (DAK)	Jumlah Siswa SD/MI yang Lulus	19500.00 Orang	250,000,000	18200	500,000,000	18500	650,000,000	1.51	9,824,800	0	0	0	0	0	18200	500,000,000	93.33333333	200	
		0.094606481	Rehabilitasi Sedang atau Berat Bangunan Sekolah Dasar (DAK)	Jumlah Peserta Lomba Kesiswaan SD.	270.00 Orang	60,000,000	243	60,000,000	243	60,000,000	0	100	35,600,000	0	0	0	0	243	60,000,000	90	100	
		0.094571759	Pengembangan Kurikulum 2013 Jenjang SD	Guru Paham tentang Implementasi Kurikulum 2013; Guru Paham tentang Pendidikan Karakter; Guru Paham tentang Penilaian Hasil Belajar Siswa.	1000.00 Orang	100,000,000	1000	200,000,000	1472	350,000,000	0	0	0	0	0	0	0	1000	200,000,000	100	200	
		0.094594907	Pengadaan Mebelair Sekolah Dasar	Jumlah lembaga SD kondisi mebelair baik.	20.00 jumlah	200,000,000	20	200,000,000	20	200,000,000	0	0	0	0	0	0	0	20	200,000,000	100	100	
		2.16.035	Pelaksanaan Evaluasi Pembelajaran Berbasis Komputer (SD)	Jumlah lembaga SD penerima rehab.	120.00 jumlah	10,148,535,207	26	25,509,935,300	26	6,473,822,900	0	0	0	0	0	0	0	26	25,509,935,300	21.66666667	251	
		0.094664352	Penyusunan Sistem dan Informasi Pengelolaan Dana Bantuan Operasional (BOS)	Jumlah operator BOS SD/SMP yang berkompetensi.	789.00 Orang	100,000,000	789	100,000,000	1300	200,000,000	0	0	0	0	0	0	0	789	100,000,000	100	100	
		0.094675926	Rehabilitasi Toilet Sekolah Dasar (DAK)	Jumlah lembaga SD penerima rehab.	1.00 Kelompok	889,503,000	30	889,503,000	33	1,082,876,300	0	0	0	0	0	0	0	30	889,503,000	3000		
		0.094699074	Pembangunan Toilet Sekolah Dasar (DAK)	Jumlah Lembaga SD Penerima Pembangunan Toilet.	1.00 Kelompok		3	362,970,900	1	120,814,600	0	0	0	0	0	0	0	3	362,970,900	300		
		0.094710648	Pengadaan Buku Koleksi Perpustakaan Sekolah Dasar (DAK)	Jumlah lembaga SD penerima buku koleksi perpustakaan.	100.00 Kelompok	959,476,100	20	1,532,405,000	20	1,026,974,300	0	0	0	0	0	0	0	20	1,532,405,000	20	160	
		0.094722222	Pengadaan Sarana Pendidikan Jasmani Olahraga dan Kesehatan (PJOK) Sekolah Dasar (DAK)	Jumlah lembaga SD penerima sarana PJOK.	1.00 Kelompok		15	414,398,000	15	378,918,600	0	0	0	0	0	0	0	15	414,398,000	1500		

		0.094733796	Pengadaan Peralatan Seni Budaya Sekolah Dasar (DAK)	Jumlah lembaga SD penerima Peralatan Seni Budaya.	1.00 Kelompok		1	65,748,800	1	27,550,900	0		0		0		0	1	65,748,800	100		
		0.09474537	Pengadaan Alat Kesenian Tradisional Sekolah Dasar (DAK)	Jumlah lembaga SD Penerima Alat Kesenian Tradisional.	1.00 Kelompok		1	71,521,000	6	559,983,500	0		0		0		0	1	71,521,000	100		
		2.16.027	Pembangunan Ruang Perpustakaan (DAK)	Jumlah Lembaga SD Penerima Pembangunan Ruang Perpustakaan.	60.00 Kelompok	1,800,526,693	3	430,518,000	6	864,895,100	0		0		0		0	3	430,518,000	5	24	
		2.16.028	Pembangunan Ruang UKS (DAK)	Jumlah Lembaga SD Penerima Pembangunan Ruang UKS.	0.00 Kelompok		0		1	81,387,200	0		0		0		0	0		0		
		2.16.029	Pengadaan Peralatan Pendidikan IPA (DAK)	Jumlah lembaga SD penerima Peralatan Pendidikan IPA.	0.00 Kelompok		0		16	252,987,500	0		0		0		0	0		0		
		2.16.030	Pengadaan Peralatan Pendidikan IPS (DAK)	Jumlah lembaga SD penerima Peralatan Pendidikan IPS	0.00 Kelompok		0		15	161,193,400	0		0		0		0	0		0		
		0.094814815	Pengadaan Peralatan Pendidikan Matematika (DAK)	Jumlah lembaga SD penerima Peralatan Pendidikan Matematika.	50.00 Kelompok	20,000,000	0		15	85,000,000	0		0		0		0	0		0		
		2.16.033	Pengadaan Peralatan Teknologi Informasi dan Komunikasi (DAK)	Jumlah Lembaga SD Penerima Peralatan TIK.	1.00 Kelompok	50,000,000	0		5	1,119,391,400	0		0		0		0	0		0		
3	Terwujudnya Kualitas Pendidik dan Tenaga Kependidikan yang merata.	2.17	Program Pendidikan Sekolah Menengah Pertama	APK SMP/MTs/Paket B; Angka Kelulusan SMP/MTs; % SMP/MTs Terakreditasi Minimal B.	114.04 %	38,308,000,000	114.04	#####	114.05	85,763,502,000	0		2.73	587,825,000	0		0	114.04	#####	100	315	
		0.095162037	Operasional Dana BOS	Jumlah lembaga sekolah penerima Dana BOS	650.00 Kelompok	200,000,000	650	87,415,560,000	650	71,267,600,000	0		0		0		0	650	87,415,560,000	100	43,708	
		0.095173611	Pengadaan Perlengkapan Sekolah Bagi siswa Tidak Mampu SMP	Jumlah Siswa Miskin yang menerima Perlengkapan Sekolah	2000.00 Orang	200,000,000	1250	200,000,000	1250	256,000,000	0		73.83	189,000,000	0		0	1250	200,000,000	62.5	100	
		0.095196759	Fasilitasi Penyaluran Dana Hibah Kepala Lembaga SMP atau MTS	Lembaga yang mempunyai gedung dan peralatan layak pakai.	100.00 Paket	100,000,000	1	150,000,000	1	150,000,000	0		0		0		0	1	150,000,000	1	150	
		0.095208333	Penyelenggaraan Ujian Tingkat SMP atau MTs dan Pemantapan	Jumlah Peserta Didik yang mengikuti Ujian Nasional.	19500.00 Kelompok	200,000,000	156	50,000,000	156	100,000,000	0		0		0		0	156	50,000,000	0.8	25	
		0.095219907	Pelatihan Olimpiade Berprestasi Sampai Tingkat Internasional	Jumlah peserta didik yang mengikuti Olimpiade/Kejuaraan/Lomba.	350.00 Orang	250,000,000	20	375,000,000	20	375,000,000	0		0		0		0	20	375,000,000	5.714285714	150	



		0.095231481	Pembinaan Minat, Bakat Dan Kreativitas Siswa	Jumlah peserta didik yang mengikuti Pembinaan Minat, Bakat dan Kreativitas Siswa.	200.00 Orang	80,000,000	350	175,000,000	350	250,000,000	0		0			0		0	350	175,000,000	175	219		
		0.095243056	Penyelenggaraan Akreditasi SMP	Jumlah Lembaga	30.00 Kelompok	20,000,000	30	40,000,000	130	1,489,500,000	0		0			0		0	30	40,000,000	100	200		
		0.095266204	Pengadaan Alat Praktik Dan Peraga Siswa SMP	Jumlah Lembaga yang memiliki Peralatan Kesenian Layak Pakai.	16.00 Kelompok	450,000,000	64	525,000,000	2	248,250,000	0		80.12	198,900,000	0			0	64	525,000,000	400	117		
		0.095277778	Pengadaan Alat Praktik Dan Peraga Siswa SMP (DAK)	Jumlah lembaga yang mempunyai alat praktek dan peraga layak pakai.	18.00 Kelompok	900,000,000	27	834,746,200	27	2,296,059,050	0		0					0	27	834,746,200	150	93		
		0.095289352	Rehabilitasi Sedang atau Berat Bangunan Sekolah Menengah Pertama	Jumlah Lembaga yang memiliki bangunan layak pakai.	14.00 Kelompok	9,300,000,000	14	7,940,083,100	13	3,185,750,000	0		0					0	14	7,940,083,100	100	85		
		0.09537037	Pengadaan Mebelair SMP	Jumlah lembaga yang memiliki mebelair layak pakai.	2.00 Kelompok	240,000,000	0	1,346,000,000	10	250,000,000	0		79.97	199,925,000	0			0	0	1,346,000,000	0	561		
		0.095393519	Pelatihan Aplikasi Data Pokok Pendidikan Dasar	Jumlah Operator Dapodik Sekolah SD/SMP; Jumlah Dokumen Profil Pendidikan; Jumlah peserta Raker Sinkronisasi evaluasi program pendidikan.	870.00 Orang	20,000,000	360	100,000,000	360	175,000,000	0		0					0	360	100,000,000	41.37931034	500		
		0.095300926	Rehabilitasi Sedang atau Berat Bangunan Sekolah Menengah Pertama (DAK)	Jumlah Lembaga yang memiliki bangunan layak pakai.	36.00 Kelompok	6,913,000,000	12	9,401,455,000	12	7,149,842,950	0		0					0	12	9,401,455,000	33.33333333	136		
4	Terwujudnya Kualitas Pendidik dan Tenaga Kependidikan yang merata.	2.19	Program Peningkatan Mutu Pendidik Dan Tenaga Kependidikan	% Guru Bersertifikat Pendidik TK/RA; % Guru Bersertifikat Pendidik SD/MI; % Guru Bersertifikat Pendidik SMP/MTs.	45.04 %	405,000,000	45.04	2,484,856,000	45.05	1,500,000,000	55.18	827,715,200	90.39	50,000,000	0	9,523,800	0	123,969,900	36.39	1,011,208,900	81.43	3,496,064,900	180.794849	863
		2.19.013	Forum Ilmiah Pendidik Dan Tenaga Kependidikan	Jumlah guru yang bersertifikat pendidik.	100.00 Peserta	20,000,000	150	20,000,000	150	40,000,000	80.2	16,039,500	0					20.05	40,000,000	170.05	60,000,000	170.05	300	
		2.19.048	Penilaian Angka Kredit (PAK)	Jumlah guru yang dinilai angka kredit jabatan fungsional.	500.00 Orang	75,000,000	250	350,000,000	250	75,000,000	100	75,000,000	0					0	250	350,000,000	50	467		
		2.19.014	Pembinaan Kelompok Kerja Guru (KKG)	Jumlah guru yang mengikuti kegiatan.	54.00 Peserta	20,000,000	130	1,544,856,000	130	880,000,000	83.71	736,675,700	5.68	50,000,000	0	9,523,800	0	83,800,500	22.35	880,000,000	152.35	2,424,856,000	282.1296296	12,124

		2.19.011	Pelaksanaan Sertifikasi Pendidik	Jumlah pendidik dan tenaga kependidikan yang mengikuti seleksi dan menerima reward	75.00 Orang	20,000,000	100	20,000,000	100	16,039,500	0	16,039,500	0	0	0	16,039,500	100	36,039,500	133.3333333	180				
5	Terwujudnya aksesibilitas dan manajemen pelayanan pendidikan.	1.02	Program Peningkatan Sarana Dan Prasarana Aparatur	Prosentase Sarana prasarana aparatur dengan kondisi baik.	85.00 %	238,000,000	85	464,916,900	85	555,000,000	7.58	42,050,000	56.76	122,555,000	0	23,795,000	0	238,437,000	16.09	426,837,000	101.09	891,753,900	118.9294118	375
		1.02.004	Pemeliharaan Rutin atau Berkala Gedung Kantor	Jumlah pemeliharaan gedung kantor	1.00 Unit	250,000,000	1	125,000,000	1	100,000,000	30.13	12,050,000	56.75	10,650,000	0		0		21.72		22.72	125,000,000	2272	50
		1.02.006	Rehabilitasi sedang atau Berat Gedung Kantor	Jumlah Gedung yang direhab	1.00 Unit	250,000,000	1	150,000,000	1	200,000,000	0		0	0	0	196,847,000	0	196,847,000			1	346,847,000	100	139
		1.02.007	Pemeliharaan Rutin atau Berkala Kendaraan Dinas atau Operasional	Jumlah Mobil Jabatan yang Terpelihara; Jumlah Kendaraan Dinas/Operasional yang dipelihara.	6.00 Unit	80,000,000	8.48	80,000,000	8.48	80,000,000	15.06	12,050,000	56.75	10,650,000	0		0				8.48	80,000,000	141.3333333	100
		1.02.02.003	Pengadaan Perlengkapan dan Peralatan kantor	Jumlah Perlengkapan Kantor	1.00 Jenis	23,000,000	3	109,916,900	4	150,000,000	20	30,000,000	94.6	111,905,000	0		0				3	109,916,900	300	478
6	Terwujudnya aksesibilitas dan manajemen pelayanan pendidikan.	1.05	Program Peningkatan Kapasitas Sumber Daya Aparatur	% Tingkat penyelesaian tugas setelah mengikuti peningkatan	100.00 %	10,000,000	100	11,500,000	100	119,700,000	0		0	0	0		0				100	11,500,000	100	115
		1.05.001	Pendidikan Dan Pelatihan Formal	Jumlah Peserta Pelatihan	15.00 Orang	10,000,000	8	11,500,000	50	119,700,000	0		0	0	0		0				8	11,500,000	53.3333333	115
7	Terwujudnya aksesibilitas dan manajemen pelayanan pendidikan.	1.06	Program Peningkatan Pengembangan Sistem Pelaporan Capaian Kinerja Dan Keuangan	Prosentase dokumen perencanaan, laporan kinerja dan laporan keuangan yang tepat waktu	100.00 %	45,000,000	100	365,000,000	100	645,000,000	43.67	281,681,000	71.62	144,434,300	0	26,950,000	0	140,615,700	28.82	593,681,000	128.82	958,681,000	128.82	2,130
		1.06.001	Penyusunan Pelaporan Keuangan secara Berkala	Jumlah Laporan Semester dan Jumlah Laporan Keuangan Akhir Tahun.	4.00 Laporan	50,000,000	2	50	2	50	0		38.57	19,284,300	0		0		9.64	50,000,000	11.64	50,000,050	291	100
		1.06.002	Penyusunan Dokumen Perencanaan dan Evaluasi.	Jumlah Dokumen Perencanaan dan Evaluasi.	6.00 Laporan	25	6	50	6	50,000,000	0		0	0	0	50,000,000	0	50,000,000			6	50,000,050	100	200,000,200
		1.06.003	Forum OPD	Jumlah Peserta Forum yang diundang	90.00 Orang	10	55	15	55	15,000,000	57	8,550,000	100	6,450,000	0		0		0	15,000,000	55	15,000,015	61.11111111	150,000,150
		1.06.006	Penyusunan Pelaporan Barang Dan Asset	Jumlah Dokumen Asset yang disusun.	5.00 Jenis	149,950,000	5	200	5	150,000,000	0		75.4	113,100,000	0		0		18.85	113,100,000	23.85	113,100,200	477	75
		1.06.007	Penyusunan Dokumen Standart Pelayanan Minimum ( SPM)	Jumlah Dokumen Perencanaan yang disusun.	1.00 Laporan	50,000,000	4	50,000,000	4	50,000,000	0		0	0	0	50,000,000	0	50,000,000			4	100,000,000	400	200
		0.045844907	Survey Pelayanan Masyarakat Lingkup Perangkat Daerah.	Jumlah Koordinator Bidang Pendidikan Kecamatan	1.00 KECAMATAN	50,000,000	1	50,000,000	27	280,000,000	97.54	273,131,000	99.55	5,600,000	0	0	0		0		1	50,000,000	100	100

8	Terwujudnya aksesibilitas dan manajemen pelayanan pendidikan.	1.01	Program Pelayanan Administrasi Perkantoran	Persentase Unit kerja Internal yang terlayani dengan baik	100.00 %	11,699,364,199	100	13,148,256,000	100	13,357,333,700	3.99	507,650,961	45.3	5,134,331,657	0	695,448,264	0	5,061,933,317	12.32	11,399,364,199	112.32	24,547,620,199	112.32	210
		1.01.001	Penyediaan Jasa Perkantoran	Jumlah Benda Pos dan materai tersedia; Jumlah Rekening Telepon,Air, Listrik dan Internet Terbayar; Jumlah Pajak Surat Kendaraan yang Terbayar; Jumlah Jasa Pelayanan Kantor; Jumlah Jasa Ten	7000.00 jumlah	10,707,272,699	7.12	12,025,856,000	7.12	11,695,687,000	2.77	323,425,461	46.55	5,024,408,057	0	0	0	5,347,833,518	7.12	17,373,689,518	0.101714286	162		
		1.01.002	Penyediaan Barang Pakai Habis Perkantoran	Jumlah Makan dan Minum Rapat yang disediakan; Jumlah ATK; Jumlah Barang Cetak dan Penggandaan; Jumlah Komponen Instalasi Listrik dan Penerangan Bangunan Kantor; Jumlah Bahan Bacaan dan Iik	34.00 Jenis	386,300,000	34	470,000,000	528.5	400,000,000	46.06	184,225,500	73.72	81,150,000	0	0	0	265,375,500	34	735,375,500	100	190		
		1.01.003	Rapat-Rapat Koordinasi dan Konsultasi	Jumlah Rapat Koordinasi Luar Kota	105.00 kali	55,000,000	24	50,000,000	21.24	55,000,000	0		71.93	28,773,600	0	0	0	28,773,600	24	78,773,600	22.85714286	143		
Rata-rata capaian kinerja (%)																								
Predikat kinerja																								
Faktor pendorong keberhasilan kinerja: Latar belakang pendidikan pasangan usia subur																								
Faktor penghambat pencapaian kinerja: Pemakaian kontrasepsi jangka panjang masih rendah																								
Tindak lanjut yang diperlukan dalam triwulan berikutnya: -																								
Tindak lanjut yang diperlukan dalam RKPD berikutnya: merencanakan alokasi anggaran sesuai kebutuhan prioritas																								

FORMULIR EVALUASI HASIL RKP

Sasaran Pembangunan Tahunan Kabupaten :

No	Sasaran	Kode	Program/ Kegiatan	Indikator Kinerja Program (Outcome/ Output/ Kegiatan (output))	Target Renstra Perangkat Daerah pada Tahun ..... (Akhir Periode Renstra Perangkat Daerah)		Realisasi Capaian Kinerja Renstra Perangkat Daerah sampai dengan Renja Perangkat Daerah Tahun Lalu (n-2)		Target Kinerja dan Anggaran Renja Perangkat Daerah Tahun berjalan (Tahun n-1) yang dievaluasi		Realisasi Kinerja pada Triwulan								Realisasi Capaian Kinerja dan Anggaran RKP Kabupaten/kota yang Dievaluasi		Realisasi Kinerja dan Anggaran Renstra Perangkat Daerah s/d tahun ..... (Akhir Tahun Pelaksanaan Renja Perangkat Daerah Tahun .....		Tingkat Capaian Kinerja Dan Realisasi Anggaran Renstra Perangkat Daerah s/d tahun ... (%)		Unit Perangkat Daerah Penanggung I II III IV Jawab
					6		7		8		9		10		11		12		13		14 = 7 + 13		15 = 14 / 6 x 100%		
					K	RP	K	RP	K	RP	K	RP	K	RP	K	RP	K	RP	K	RP	K	RP	K	RP	
1	Terlaksananya Tugas Pokok dan Fungsi	1.02	Program Peningkatan Sarana Dan Prasarana Aparatur	Presentase prasarana aparatur dengan kondisi baik	100.00 %	3,345,290,000	100	444,599,500	100	176,000,000	4.37	16,283,300	6.96	12,250,000	46.47	81,791,500	37.32	65,675,200	23.78	176,000,000	123.78	620,599,500	123.78	19	
		1.02.03	Pengadaan Perlengkapan dan Peralatan kantor	Jumlah pengadaan peralatan gedung kantor yang tersedia; jumlah pengadaan mebelair	100.00 %	175,000,000	100	194,799,500	100	80,000,000	0	0	0	94.11	75,291,500	5.89	4,708,500	25	80,000,000	125	274,799,500	125	157		
		1.02.004	Pemeliharaan Rutin atau Berkala Gedung Kantor	Jumlah gedung yang dilakukan pemeliharaan rutin	100.00 %	100,000,000	100	119,800,000	100	100,000,000	0	0	0	0	0	0	0	0	0	100	119,800,000	100	120		
		1.02.005	Pemeliharaan Rutin atau Berkala Peralatan dan Perlengkapan Kantor	Jumlah peralatan gedung kantor yang dilakukan pemeliharaan & perawatan AC, komputer PC, printer	100.00 %	23,000,000	100	55,000,000	100	21,000,000	9.78	2,250,000	18.81	3,950,000	0	70.48	14,800,000	24.77	21,000,000	124.77	76,000,000	124.77	330		
		1.02.007	Pemeliharaan Rutin atau Berkala Kendaraan Dinas atau Operasional	Jumlah kendaraan dinas/operasional yang dipelihara	100.00 %	75,000,000	100	75,000,000	100	75,000,000	18.71	14,033,300	11.07	8,300,000	8.67	6,500,000	61.56	46,166,700	25	75,000,000	125	150,000,000	125	200	
2	Terlaksananya Tugas Pokok dan Fungsi	1.01	Program Pelayanan Administrasi Perkantoran	Presentase unit kerja internal yang terlayani dengan baik	100.00 %	1,788,418,000	100	442,085,800	100	461,619,000	17.93	89,341,051	18.86	86,236,241	27.57	126,067,641	34.66	159,974,067	24.76	461,619,000	124.76	903,704,800	124.76	51	
		1.01.001	Penyediaan Jasa Perkantoran	Jumlah pemenuhan jasa perkantoran	60.00 %	319,361,000	100	232,600,000	100	319,361,000	17.93	37,592,151	20.75	65,371,591	30.74	98,177,991	37.02	118,219,267	26.61	319,361,000	126.61	551,961,000	211.0166667	173	
		1.01.002	Penyediaan Barang Pakai Habis Perkantoran	Jumlah alat tulis kantor yang disediakan; jumlah barang cetakan dan penggandaan; jumlah komponen instalasi listrik yang disediakan; jumlah peralatan dan perlengkapan kantor yang tersedia; jum	100.00 %	119,455,000	100	149,485,800	100	92,258,000	26.84	32,058,900	9.39	8,664,650	28.28	26,089,650	27.58	25,444,800	23.02	92,258,000	123.02	241,743,800	123.02	202	
		1.01.003	Rapat-Rapat Koordinasi dan Konsultasi	Jumlah pemenuhan rapat koordinasi dan konsultasi ke luar daerah	100.00 %	100	100	60	100	50,000,000	19.69	19,690,000	24.4	12,200,000	3.6	1,800,000	32.62	16,310,000	20.08	50,000,000	120.08	50,000,060	120.08	50,000,060	
3	Terlaksananya Tugas Pokok dan Fungsi	1.03	Program Peningkatan Disiplin Aparatur	Presentase peningkatan disiplin aparatur	100.00 %	170,152,500	100	40,000,000	100	30,000,000	0	0	0	99	29,700,000	1	300,000	25	30,000,000	125	70,000,000	125	41		
		1.03.002	Pengadaan Pakaian Dinas Beserta Perlengkapannya	Jumlah pengadaan kain khaki dan baju olahraga yang dibutuhkan	100.00 %	30,000,000	100	40,000,000	100	30,000,000	0	0	0	99	29,700,000	1	300,000	25	30,000,000	125	70,000,000	125	233		



4	Terlaksananya Tugas Pokok dan Fungsi	1.05	Program Peningkatan Kapasitas Sumber Daya Aparatur	Persentase peningkatan kapasitas sumber daya aparatur	100.00 %	375,000,000	100	75,000,000	100	123,700,000	0	0	0	0	0	0	100	75,000,000	100	20					
		1.05.001	Pendidikan Dan Pelatihan Formal	adanya SDM yang memenuhi standar	100.00 %	13,700,000	100	11,500,000	100	13,700,000	0	0	0	0	0	0	100	11,500,000	100	84					
		1.05.006	Bimbingan Teknis Peningkatan Kapasitas Sumber Daya Aparatur	Terlaksananya Bimbingan Teknis Aparatur	100.00 %	110,000,000	100	75,000,000	100	110,000,000	0	0	0	0	0	0	100	75,000,000	100	68					
5	Terlaksananya Tugas Pokok dan Fungsi	1.06	Program Pengembangan Sistem Pelaporan Capaian Kinerja Dan Keuangan	Prosentase pengembangan pengembangan sistem pelaporan capaian kinerja dan keuangan	100.00 %	462,235,000	100	134,818,200	100	150,000,000	12.44	18,656,700	30.81	46,218,700	29.82	44,728,000	26.93	40,396,600	25	150,000,000	125	284,818,200	125	62	
		1.06.001	Penyusunan Pelaporan Keuangan secara Berkala	Jumlah dokumen laporan capaian kinerja dan ikhtisar realisasi kinerja yang disusun; jumlah dokumen laporan keuangan semesteran, jumlah dokumen laporan akhir tahun; jumlah dokumen SPM	100.00 %	28,150,000	100	56,175,800	100	40,000,000	0	43.56	17,423,800	17.81	7,125,000	38.63	15,451,200	25	40,000,000	125	96,175,800	125	342		
		1.06.002	Penyusunan Dokumen Perencanaan dan Evaluasi	Jumlah dokumen yang disusun : SAKIP SKPD, LKPI, Renja SKPD, LPPD	100.00 %	25,000,000	100	100,000,000	100	90,000,000	8.28	7,451,600	30.5	20,000,000	41.78	37,603,000	27.72	24,945,400	27.07	90,000,000	127.07	190,000,000	127.07	760	
		1.06.003	Forum OPD	Jumlah dokumen perencanaan dan evaluasi	100.00 %	12,000,000	100	16,500,000	100	20,000,000	56.03	11,205,100	43.97	8,794,900	0	0	0	25	20,000,000	125	36,500,000	125	304		
		1.06.007	Penyusunan Dokumen Standart Pelayanan Minimum ( SPM)	Jumlah dokumen SPM	100.00 %	30,000,000	100	55,000,000	0	0	0	0	0	0	0	0	0	0	0	100	55,000,000	100	183		
		1.06.008	Survey Pelayanan Masyarakat Lingkup Perangkat Daerah	Jumlah Dokumen Survey kepuasan masyarakat yang diselesaikan	100.00 %	25,000,000	100	35,368,200	0	0	0	0	0	0	0	0	0	0	0	100	35,368,200	100	141		
6	Meningkatnya kapasitas Lembaga Kesejahteraan Sosial ( LKS ) dan Potensi Sumber Kesejahteraan Sosial ( PSKS ) dalam penyelenggaraan kesejahteraan sosial	3.17	Program Pemberdayaan Lembaga Kesejahteraan Sosial ( LKS ) dan Potensi Sumber Kesejahteraan Sosial ( PSKS )	Persentase jumlah kelembagaan kesejahteraan sosial yang berperan aktif	100.00 %	4,378,075,000	89.8	1,085,000,000	93.88	689,500,800	4.5	67,500,000	35.61	112,000,800	19.58	135,000,000	54.39	375,000,000	28.52	689,500,800	118.32	1,774,500,800	118.32	41	
		3.17.001	Fasilitasi Pemberdayaan Lembaga Kesejahteraan Sosial ( LKS )	Jumlah panti asuhan yang mendapat fasilitas dan diberdayakan	45.00 LKSA/LKSU	30,250,000	39	95,000,000	45	0	0	0	0	0	0	0	0	0	0	39	95,000,000	86.66666667	314		

		3.17.002	Bimtek atau Diklat bagi pengurus Lembaga Kesejahteraan Sosial (LKS)	Jumlah peserta bimtek/diklat pengurus LKS	100.00 %	145,000,000	89.8	145,000,000	0	0	0	0	0	0	0	0	0	89.8	145,000,000	89.8	100			
		3.17.003	Pembinaan Tenaga Kesejahteraan Sosial Kecamatan (TKSK)	Jumlah TKSK yang dibina	27.00 Kecamatan	50,000,000	27	90,000,000	27	419,500,800	9.31	67,500,000	35.61	112,000,800	32.18	135,000,000	25.03	105,000,000	25.53	419,500,800	52.53	509,500,800	194.5555556	1,019
		3.17.004	Pembinaan Dan Revitalisasi Karang Taruna	Jumlah karang taruna yang dibina dan direvitalisasi	100.00 %	60,500,000	89.8	60,000,000	0	0	0	0	0	0	0	0	0	89.8	60,000,000	89.8	99			
		3.17.005	Pemberdayaan dan Revitalisasi Pekerja Sosial Masyarakat (PSM)	Jumlah PSM yang diberdayakan	100.00 %	60,000,000	89.8	90,000,000	0	0	0	0	0	0	0	0	0	89.8	90,000,000	89.8	150			
		3.17.006	Operasional Tenaga Kesejahteraan Sosial Kecamatan (TKSK)	Jumlah TKSK yang mendapatkan operasional	100.00 %	435,000,000	89.8	1,092,640,000	0	0	0	0	0	0	0	0	0	89.8	1,092,640,000	89.8	251			
		3.17.007	Tali Asih bagi para Veteran Pejuang Kemerdekaan, Janda Pahlawan dan Warakawuri	Jumlah janda pahlawan / warakawuri yang mendapat tali asih	260.00 Orang	350,000,000	260	525,000,000	260	110,000,000	0	0	0	0	0	0	0	260	525,000,000	100	150			
		3.17.008	Pemeliharaan Sarana Dan Prasarana Pemukiman (TMP)	Jumlah sarana dan prasarana pemukiman yang terpelihara	100.00 %	75,000,000	89.8	60,000,000	0	0	0	0	0	0	0	0	0	89.8	60,000,000	89.8	80			
		3.17.009	Pembinaan Family Care Unit (FCU)	Jumlah FCU yang dibina	41.00 Orang	50,000,000	41	70,000,000	41	50,000,000	0	0	0	0	0	0	0	41	70,000,000	100	140			
		3.17.010	Pendataan Potensi Sumber Kesejahteraan Sosial (PSKS)	Jumlah pelaporan pendataan PSKS	100.00 %	70,000,000	89.8	60,000,000	0	0	0	0	0	0	0	0	0	89.8	60,000,000	89.8	86			
		3.17.011	Operasional Pelaksanaan Peringatan Hari Pahlawan dan HKS	Jumlah pelaksanaan upacara Hari Pahlawan dan HKS	3.00 upacara	150,000,000	3	100,000,000	3	160,000,000	0	0	0	0	0	0	0	3	100,000,000	100	67			
7	Meningkatnya kemampuan PMKS dalam memenuhi kebutuhan dasarnya	2.16	Program Pelayanan Dan Rehabilitasi Kesejahteraan Sosial	Persentase Jumlah PMKS yang mendapat pelayanan dan direhabilitasi	100.00 %	2,929,905,000	43.12	952,500,000	75.81	576,275,700	0.11	900,000	11.6	66,863,200	17.34	99,908,200	70.9	408,604,300	24.99	576,275,700	68.11	1,528,775,700	68.11	52
		2.16.001	Pemberdayaan Lanjut Usia Terlantar	Jumlah Lanjut Usia Terlantar yang diberdayakan	20.00 lansia	60,500,000	20	155,000,000	20	15,000,000	0	0	0	0	0	0	0	20	155,000,000	100	256			
		2.16.002	Pemulangan atau pengiriman ke Panti Rehabilitasi Sosial bagi WTS, Gepeng dan Gelandangan Psikotik yang terjerang razia	Jumlah WTS, Gepeng dan Gelandangan psikotik yang terjerang razia yang dipulangkan/dikirim ke panti rehabilitasi	80.00 Orang	60,500,000	80	130,000,000	80	50,000,000	0	0	25	12,500,000	75	37,500,000	25	50,000,000	105	180,000,000	131.25	298		
		2.16.003	Rehabilitasi Penderita psikotik bebas Pasung	Jumlah eks psikotik pasung yang diberdayakan	100.00 %	302,500,000	43.12	625,000,000	0	0	0	0	0	0	0	0	0	43.12	625,000,000	43.12	207			
		2.16.004	Operasional Pengelolaan Penampungan Sementara Bagi PMKS	Jumlah PMKS yang memperoleh pelayanan penampungan sementara	80.00 Orang	60	80	55,000,000	80	50,000,000	1.49	900,000	3.6	1,800,000	20.1	10,050,000	74.5	37,250,000	24.92	50,000,000	104.92	105,000,000	131.15	175,000,000

		2.16.005	Bantuan Sosial Alat Bantu bagi Warga Disabilitas	Jumlah PMKS yang memperoleh pelayanan penampungan sementara	60.00 Orang	211	60	192,500,000	60	136,955,200	0		81.18	30,000,000	5.08	6,955,200	73.02	100,000,000	39.82	136,955,200	99.82	329,455,200	166.3666667	156,139,905
		2.16.006	Pemberdayaan Anak Asuh Keluarga Miskin	Jumlah anak asuh keluarga miskin yang diberdayakan	100.00 %	121,000,000	43.12	363,000,000	0	0	0		0	0	0	0	0	0	0	43.12	363,000,000	43.12	300	
		2.16.007	Bimbingan Dan Pelatihan Sosial Bagi Anak Bermasalah	Jumlah anak bermasalah yang mendapat bimbingan dan pelatihan sosial	510.00 anak	60	510	55,000,000	510	75,000,000	0		0		93.87	70,403,000	6.13	4,597,000	25	75,000,000	535	130,000,000	104.9019608	216,666,667
		2.16.008	Bimbingan Sosial bagi Eks Kusta	Jumlah eks kusta yang mendapat bimbingan sosial	100.00 %	30,250,000	43.12	77,500,000	0	0	0		0	0	0	0	0	0	0	43.12	77,500,000	43.12	256	
		2.16.009	Operasional pendampingan dan pendataan penerima bantuan jaminan sosial bagi penyandang cacat berat keluarga muda mandiri	Jumlah pelaksanaan pendampingan, pendataan dana jaminan sosial bagi penyandang cacat keluarga muda mandiri	244.00 Orang	18	244	16,500,000	244	35,000,000	0		21.9	4,292,200	5.08	4,292,200	75.47	26,415,600	25.61	35,000,000	269.61	51,500,000	110.4959016	286,111,111
		2.16.010	Pengembangan Kelompok Usaha Bersama Penderita Cacat (KUBE PACA)	Jumlah KUBE PACA yang dikembangkan	40.00 %	24	40	50,000,000	40	214,320,500	0		14.16	30,771,000	14.16	30,771,000	71.29	152,778,500	24.9	214,320,500	64.9	264,320,500	162.25	1,101,335,417
		2.16.011	Bimbingan sosial dan pelatihan ketrampilan bagi penyandang cacat dan tuna rungu	Jumlah penyandang cacat dan tuna rungu yang mendapat bimbingan sosial dan pelatihan ketrampilan	100.00 %	24,200,000	43.12	90,000,000	0	0	0		0	0	0	0	0	0	0	43.12	90,000,000	43.12	372	
8	Meningkatnya kemampuan PMKS dalam memenuhi kebutuhan dasarnya	2.15	Program Penanganan Fakir Miskin	Prosentase Fakir Miskin yang diberdayakan sehingga dapat mandiri	75.11 %	4,350,000,000	73.16	4,611,500,000	74.14	150,000,000	0		16.01	9,900,000	14.28	21,416,500	79.12	118,683,500	27.35	150,000,000	100.51	4,761,500,000	133.8170683	109
		2.15.001	Bantuan Stimulan Dan Sarana Penataan Lingkungan Sosial	Jumlah orang yang mendapat bantuan stimulan dan sarana penataan lingkungan sosial	15.00 Orang	105,000,000	10	212,000,000	15	300,000,000	0		0	0	0	0	0	0	0	10	212,000,000	66.6666667	202	
		2.15.002	Bantuan Usaha Kesejahteraan Bagi Masyarakat Miskin	Jumlah masyarakat miskin yang mendapat bantuan usaha kesejahteraan	200.00 Orang	705,000,000	300	1,425,000,000	200	500,000,000	0		0	0	0	0	0	0	0	300	1,425,000,000	150	202	
		2.15.003	Operasional dan pendukung pelaksanaan bantuan sosial pangan	Jumlah pelaksanaan penyaluran beras untuk keluarga miskin	474.00 Desa	450,000,000	73.16	1,277,565,000	74.14	75,000,000	0		0	0.67	503,300	99.33	74,496,700	25	75,000,000	98.16	1,352,565,000	20.70886076	301	

		2.15.004	Pendataan dan Pemutakhiran data Penyandang Masalah Kesejahteraan Sosial (PMKS)	Jumlah pelaporan pendataan PMKS dan PSKS	27.00 Kecamatan	600,000,000	27	3,799,190,000	74	75,000,000	0		31.63	9,900,000	27.88	20,913,200	58.92	44,186,800	29.61	75,000,000	56.61	3,874,190,000	209.6666667	646
9	Meningkatnya kemampuan PMKS dalam memenuhi kebutuhan dasarnya	2.18	Program Perlindungan dan Jaminan Sosial	Persentase PMKS yang terlayani jaminan sosial	49.84 %	6,223,916,600	46.8	1,412,814,700	48.27	1,149,363,800	7.81	138,056,900	30.52	239,836,300	20.46	235,147,100	46.66	536,323,500	26.36	1,149,363,800	73.16	2,562,178,500	146.7897271	41
		2.18.001	Pelatihan Kesiapsiagaan Penanggulangan Bencana Bagi Taruna Siaga Bencana (TAGANA)	Jumlah TAGANA yang siap menanggulangi bencana	40.00 Orang	100,793,000	40	183,100,000	40	48,000,000	0		0	99.88	47,943,600	0.12	56,400	25	48,000,000	65	231,100,000	162.5	229	
		2.18.002	Operasional Cadangan Beras Pemerintah dan Barang Bencana	Jumlah pelaksanaan kegiatan cadangan beras pemerintah dan barang bencana	27.00 Kecamatan	56	27	121	48.27	31,850,000	0		32.49	3,850,000	25.12	8,000,000	62.79	20,000,000	30.1	31,850,000	57.1	31,850,121	211.4814815	56,875,216
		2.18.003	Pendataan Jaminan Kesehatan Nasional (JKN)	Jumlah petugas pendata JKN	27.00 Kecamatan	80,000,000	27	170,000,000	27	110,000,000	0		3.84	4,229,400	1.97	2,170,500	94.18	103,600,100	25	110,000,000	52	280,000,000	192.5925926	350
		2.18.004	Penguatan Pelaksanaan PKH	Jumlah pelaksanaan PKH	27.00 Kecamatan	1,500,000,000	27	2,654,489,700	27	832,874,400	6.75	56,254,400	24.57	204,620,000	20.8	173,277,000	47.87	398,723,000	25	832,874,400	52	3,487,364,100	192.5925926	232
		2.18.005	Operasional Penanganan Bantuan Sosial Bagi Korban Bencana Sosial	Jumlah korban bencana sosial yang mendapat bantuan	200.00 Orang	66	29	48	200	318,000,000	0		0		0		0		0	29	48	14.5	73	
		2.18.006	Operasional dan penyewaan rumah singgah pasien rujukan RSUD Dr. Soetomo Surabaya	Jumlah pelaksanaan penyewaan rumah singgah pasien, rujukan RSUD Dr. Soetomo Surabaya	396.00 Orang	232,925,000	396	535,000,000	396	107,639,400	40.9	81,802,500	22.98	24,736,900	0.14	156,000	0.88	944,000	16.23	107,639,400	412.23	642,639,400	104.0984848	276
		2.18.007	Pemulangan Orang Terlantar, Kehabisan Bekal Dan Kecopetan	Jumlah orang terlantar	75.00 Orang	36,300,000	75	60,000,000	75	19,000,000	0		40	2,400,000	18.95	3,600,000	68.42	13,000,000	31.84	19,000,000	106.84	79,000,000	142.4533333	218

Rata-rata capaian kinerja (%)

Predikat kinerja

Faktor pendorong keberhasilan kinerja: Latar belakang pendidikan pasangan usia subur

Faktor penghambat pencapaian kinerja: Pemakaian kontrasepsi jangka panjang masih rendah

Tindak lanjut yang diperlukan dalam triwulan berikutnya: -

Tindak lanjut yang diperlukan dalam RKPD berikutnya: merencanakan alokasi anggaran sesuai kebutuhan prioritas



FORMULIR EVALUASI HASIL RKPD  
DINAS KESEHATAN  
PERIODE PELAKSANAAN 2020 TRIBULAN 4

Sasaran Pembangunan Tahunan Kabupaten :

No	Sasaran	Kode	Program/ Kegiatan	Indikator Kinerja Program (Outcome)/ Kegiatan (output)	Target Renstra Perangkat Daerah pada Tahun ..... (Akhir Periode Renstra Perangkat Daerah)		Realisasi Capaian Kinerja Renstra Perangkat Daerah sampai dengan Renja Perangkat Daerah Tahun Lalu (n-2)		Target Kinerja dan Anggaran Renja Perangkat Daerah Tahun berjalan (Tahun n-1) yang dievaluasi		Realisasi Kinerja pada Triwulan								Realisasi Capaian Kinerja dan Anggaran RKPD Kabupaten/kota yang Dievaluasi		Realisasi Kinerja dan Anggaran Renstra Perangkat Daerah s/d tahun ..... (Akhir Tahun Pelaksanaan Renja Perangkat Daerah Tahun .....		Tingkat Capaian Kinerja Dan Realisasi Anggaran Renstra Perangkat Daerah s/d tahun ... (%)		Unit Perangkat Daerah Penanggung J II III IV Jawab
					6		7		8		9		10		11		12		13		14 = 7 + 13		15 = 14 / 6 x 100%		
					K	RP	K	RP	K	RP	K	RP	K	RP	K	RP	K	RP	K	RP	K	RP	K	RP	
1	Persentase pelaksanaan tugas pokok dan fungsi dengan baik	2.01	Program Pelayanan Administrasi Perkantoran	% unit kerja internal yang terlayani dengan baik	100.00 %	50,230,650,000	5.48	2,750,491,252	100	13,627,575,100	16.76	2,292,919,433	25.82	3,505,565,558	0	0	10.65	5,798,484,991	16.13	8,548,976,243	16.13	17			
		2.01.001	Penyediaan Jasa Perkantoran	jumlah jasa yang dilaksanakan	7.00 jumlah	10,269,955,100	12.5	1,936,481,252	100	10,320,105,100	14.39	1,478,300,133	26.26	2,697,166,458	0	2,774,258,086	0	1,960,663,773	10.16	8,910,388,450	22.66	10,846,869,702	323.7142857	106	
		2.01.002	Penyediaan Barang Pakai Habis Perkantoran	jumlah barang pakai habis perkantoran yang disediakan	5.00 Jenis	674,000,000	51.78	348,980,000	100	115,000,000	10.19	16,819,300	27.46	31,576,600	0	9,723,800	0	55,996,700	9.41	114,116,400	61.19	463,096,400	1223.8	69	
		2.01.003	Rapat-Rapat Koordinasi dan Konsultasi	jumlah kegiatan rapat koordinasi dan konsultasi keluar daerah	1000.00 Orang harian	950,000,000	48.95	465,030,000	100	125,000,000	31.71	55,500,000	0	13,000,000	0	0	0	15,500,000	7.93	84,000,000	56.88	549,030,000	5.688	58	
		2.01.004	Penyediaan Tenaga Kesehatan (Dana Bantuan Keuangan Provinsi)	jumlah tenaga administrasi teknis kegiatan	165.00 Orang	33,116,212,000	0	0	100	3,067,470,000	24.2	742,300,000	24.9	763,822,500	0	1,022,490,000	0	511,245,000	12.28	3,039,857,500	12.28	3,039,857,500	7.442424242	9	
2	Persentase pelaksanaan tugas pokok dan fungsi dengan baik	2.02	Program Peningkatan Sarana Dan Prasarana Aparatur	% sarana prasarana aparatur dengan kondisi baik	100.00 %	1,332,000,000	0	0	100	309,000,000	5.05	22,188,800	0	22,905,000	0	65,685,000	0	95,537,500	1.26	206,316,300	1.26	206,316,300	1.26	15	
		2.02.004	Pemeliharaan Rutin atau Berkala Gedung Kantor	jumlah rumdin dan gedung kantor yang dipelihara	1.00 Paket	612,000,000	0	0	100	175,000,000	0	0	0	0	0	0	0	0	0	0	0	0	0		
		2.02.007	Pemeliharaan Rutin atau Berkala Kendaraan Dinas atau Operasional	jumlah mobil jabatan dan mobil operasional yang dipelihara	6.00 Kendaraan	480,000,000	0	0	100	70,000,000	18.49	22,188,800	0	22,905,000	0	13,115,000	0	10,045,000	4.62	68,253,800	4.62	68,253,800	77	14	
		2.02.003	Pengadaan Perlengkapan dan Peralatan kantor	jumlah perlengkapan dan peralatan kantor yang diadakan	8.00 Jenis	240,000,000	0	0	100	144,000,000	0	0	0	52,570,000	0	85,492,500	0	138,062,500	0	138,062,500	0	138,062,500	0	58	
3	Persentase pelaksanaan tugas pokok dan fungsi dengan baik	2.05	Program Peningkatan Kapasitas Sumber Daya Aparatur	% tingkat penyelesaian tugas setelah mengikuti peningkatan kapasitas sumberdaya aparatur	100.00 %	250,000,000	0	0	100	272,000,000	1.05	3,908,300	0	41,891,200	0	15,085,300	0	200,714,890	0.26	261,599,690	0.26	261,599,690	0.26	105	

		2.05.010	Peningkatan Pengetahuan Petugas Asset Puskesmas	Jumlah petugas asset yang dilatih	33.00 Orang	250,000,000	0		100	272,000,000	1.05	3,908,300	0	41,891,200	0	15,085,300	0	200,714,890	0.26	261,599,690	0.26	261,599,690	0.787878788	105		
4	Persentase pelaksanaan tugas pokok dan fungsi dengan baik	2.06	Program Peningkatan Pengembangan Sistem Pelaporan Capaian Kinerja Dan Keuangan	% dokumen perencanaan, laporan kinerja dan laporan keuangan yang tepat waktu	100.00 %	215,500,000	11.6	25,000,000	100	575,000,000	9.62	55,315,700	12.04	69,222,100	0	48,940,900	0	271,029,300	5.42	444,508,000	17.02	469,508,000	17.02	218		
		2.06.001	Penyusunan Pelaporan Keuangan secara Berkala	Jumlah laporan yang diselesaikan	10.00 BUKU	40,000,000	62.5	25,000,000	100	450,000,000	11.19	50,354,200	11.33	50,998,900	0	27,279,300	0	217,281,600	5.63	345,914,000	68.13	370,914,000	68.13	927		
		2.06.002	Penyusunan Dokumen Perencanaan dan Evaluasi	Jumlah dokumen yang diselesaikan	3.00 Dokumen	96,000,000	0		100	100,000,000	4.96	4,961,500	18.22	18,223,200	0	21,054,000	0	29,475,300	5.8	73,714,000	5.8	73,714,000	193.3333333	77		
		2.06.008	Survey Pelayanan Masyarakat Lingkup Perangkat Daerah	jumlah responden yang disurvei	1.00 kali	79,500,000	0		100	25,000,000	0		0		0	607,600	0	24,272,400	0	24,880,000	0	24,880,000	0	31		
5	Meningkatnya Aksesibilitas dan Kualitas Pelayanan Kesehatan Masyarakat	1.17	Program Pelayanan Kesehatan																							
6	Meningkatnya Aksesibilitas dan Kualitas Pelayanan Kesehatan Masyarakat	1.18	Program Pencegahan Dan Penanggulangan Penyakit Menular dan Tidak Menular	persentase pelayanan kesehatan PTM, persentase pelayanan kesehatan PM	100.00 %	4,277,307,100	0		100	5,700,210,500	8.74	362,051,500	0	386,079,200	0	333,873,700	0	802,184,535	2.19	1,884,188,935	2.19	1,884,188,935	2.19	44		
		1.18.003	Pelayanan Pencegahan Dan Penanggulangan Penyakit Menular	jumlah monev penyakit menular, jumlah penanganan kasus DBD, jumlah paguyuban yang dibina, jumlah kec yang difasilitasi	132.00 kali	1,987,307,100	0		100	750,000,000	24.73	185,444,600	18.85	141,362,200	0	134,687,000	0	267,054,075	10.9	728,547,875	10.9	728,547,875	8.257575758	37		
		1.18.004	Peningkatan Cakupan Imunisasi	prosentase desa uci	95.57 %	90,000,000	0		100	30,000,000	4.49	13,473,300	18.14	376,800	0	3,900,000	0		5.66	17,750,100	5.66	17,750,100	5.922360573	20		
		1.18.008	Penanggulangan Penyakit Tidak Menular	monev ptm, jumlah siswa yang melakukan sikat gigi bersama, jumlah pembinaan / jambore kader keswa, jumlah sarana prasarana PTM yang diadakan	18.00 kegiatan	1,370,000,000	0		100	856,000,000	19.06	163,133,600	4.84	41,397,200	0	176,194,200	0	348,667,060	5.98	729,392,060	5.98	729,392,060	33.22222222	53		

		1.18.019	Peningkatan Pelayanan Surveilans dan Imunisasi	jumlah anak sekolah kelas I s/d II yang diimunisasi, jumlah sarana penyimpanan vaksin yang diadakan, jumlah kasus KLB yang dilacak, jumlah kasus PD3I yang dilacak, jumlah jamaah haji yang diper	20.00 Kasus	830,000,000	0		100	300,000,000	4.49	13,473,300	0	54,423,300	0	19,092,500	0	161,640,200	1.12	248,629,300	1.12	248,629,300	5.6	30
7	Meningkatnya Aksesibilitas dan Kualitas Pelayanan Kesehatan Masyarakat	1.23	Program Standarisasi Pelayanan Kesehatan																					
8	Meningkatnya Aksesibilitas dan Kualitas Pelayanan Kesehatan Masyarakat	1.19	Program Pengadaan, Peningkatan dan Perbaikan Sarana dan Prasarana Puskesmas atau Puskesmas Pembantu dan Jaringannya	persentase sarana fasilitas kesehatan yang memenuhi standar	75.76 %	26,340,000,000	0		100	210,000,000	0		0		0		0	106,917,881	0	106,917,881	0	106,917,881	0	
		1.19.001	Pembangunan Ponkesdes	jumlah ponkesdes yang dibangun	45.00 jumlah	26,340,000,000	0		100	210,000,000	0		0		0		0	106,917,881	0	106,917,881	0	106,917,881	0	
9	Meningkatnya Aksesibilitas dan Kualitas Pelayanan Kesehatan Masyarakat	1.31	Program Pengawasan Dan Pengendalian Kesehatan Makanan																					
10	Meningkatnya Aksesibilitas dan Kualitas Pelayanan Kesehatan Masyarakat	1.15	Program Sumber Daya Kesehatan	Persentase penyediaan obat esensial generik atas persediaan obat di sarana kesehatan pemerintah	92.34 %	125,530,000,000	19.4	24,355,744,817	100	68,618,656,626	0.19	113,226,100	55.81	32,437,689,306	0	10,553,223,256	0	16,927,058,039	14	60,031,196,701	33.4	84,386,941,518	36.1706736	67
		1.15.001	Pengadaan Obat dan Perbekalan Kesehatan	jumlah obat yang diadakan	92.34 %	24,000,000,000	101.48	24,355,744,817	100	3,042,965,000	0.07	2,220,900	0.13	4,038,000	0	2,267,971,946	0	758,761,604	0.05	3,032,992,450	101.53	27,388,737,267	109.95235	114
		1.15.005	Pengadaan Sarana Prasarana Puskesmas (Dana Alokasi Khusus)	jumlah mobil sehat yang diadakan	1.00 Paket	56,180,000,000	0		100	37,672,192,000	0	98.78	18,174,650,020	0	6,500,000	0	7,922,866,127	24.7	26,104,016,147	24.7	26,104,016,147	2470	46	

		1.15.008	Pembiayaan Perijinan, Sertifikasi Dan Kalibrasi Alat - Alat Kesehatan	jumlah alat-alat kesehatan di puskesmas yang dikalibrasi	1.00 Paket	500,000,000	0	100	250,000,000	0	2.15	5,374,800	0	0	242,606,475	0.54	247,981,275	0.54	247,981,275	54	50		
		1.15.015	Peningkatan Pelayanan Instalasi Farmasi	jumlah monitoring dan pengelolaan obat puskesmas	66.00 kali	220,000,000	0	100	135,000,000	11.73	15,840,800	5.2	7,018,900	0	40,328,900	0	67,618,500	4.23	130,807,100	4.23	130,807,100	6.409090909	59
		1.15.016	Penyediaan Sarana Prasarana Kesehatan	jumlah ambulan yang diadakan	15.00 Unit	38,880,000,000	0	100	13,848,598,515	0	36.21	5,014,750,500	0	1,714,027,756	0	5,646,608,564	9.05	12,375,386,820	9.05	12,375,386,820	60.33333333	32	
11	Meningkatnya Aksesibilitas dan Kualitas Pelayanan Kesehatan Masyarakat	1.16	Program Kesehatan Masyarakat	cakupan posyandu aktif	79.02 %	82,208,700,950	0	100	32,826,338,300	2.16	709,151,739	0	0	0	0	0	0	0	0	0	0	0	
		1.16.013	BOK Dinas Kesehatan Kab Lamongan	jumlah puskesmas yang menerima dana operasional kesehatan, jumlah puskesmas yang di monitoring oleh tim kabupaten	33.00 jumlah	46,598,000,000	0	100	31,118,591,000	0.86	206,827,950	24.1	5,785,593,950	0	5,883,100,174	0	19,176,535,725	6.24	31,052,057,799	6.24	31,052,057,799	18.90909091	67
		1.16.015	Jaminan Persalinan (JAMPERSAL)	jumlah puskesmas yang melakukan pelayanan jampersal	33.00 jumlah	5,019,788,950	0	100	1,956,942,000	14.7	287,660,689	37.54	734,667,723	0	753,185,664	0	153,103,867	13.06	1,928,617,943	13.06	1,928,617,943	39.57575758	38
		1.16.016	Pembinaan Dan Pengawasan Air Bersih Dan Depo Air Minum	jumlah pengelolaan makanan dan air minum yang dilakukan pembinaan pengawasan dan pemeriksaan	20.00 jumlah	60,000,000	0	100	60,000,000	0	14.74	8,843,200	0	37,240,600	0	11,916,200	3.69	58,000,000	3.69	58,000,000	18.45	97	
		1.16.020	Pengembangan Program Kabupaten Sehat	jumlah tatanan yang digunakan untuk penilaian kabupaten sehat	6.00 jumlah	675,000,000	0	100	225,000,000	18.35	41,278,300	17.47	39,313,000	0	85,718,100	0	54,190,600	8.96	220,500,000	8.96	220,500,000	149.3333333	33
		1.16.022	Peningkatan kesehatan dan keselamatan kerja	jumlah UKK yang dibina, jumlah calon jamaah haji yang diperiksa kebugarannya	10.00 jumlah	60,000,000	0	100	60,000,000	6.25	5,002,800	0	4,599,900	0	19,100,000	0	28,297,300	1.56	57,000,000	1.56	57,000,000	15.6	95
		1.16.039	Peningkatan Kualitas Upaya Kesehatan Berbasis Masyarakat (UKBM)	jumlah strata desa siaga aktif yang meningkat dan desa ber PHBS	10.00 Desa	14,470,000,000	0	100	3,380,789,500	2.63	88,884,100	67.65	2,286,982,900	0	25,827,900	0	220,553,000	17.57	2,622,247,900	17.57	2,622,247,900	175.7	18

		1.16.041	Peningkatan Kualitas Promosi Kesehatan	jumlah petugas promkes yang mendapatkan pembinaan, jumlah kegiatan dan media promosi yang diadakan	33.00 jumlah	1,000,000,000	0		100	460,000,000	2.4	11,043,200	5.47	25,180,200	0	349,868,400	0	54,959,900	1.97	441,051,700	1.97	441,051,700	5.96969697	44
		1.16.042	Fasilitasi Penyelenggaraan STBM	jumlah desa yang difasilitasi STBM	474.00 Desa	200,000,000	0		100	100,000,000	26.81	26,813,100	0		0	42,204,900	0	25,882,000	6.7	94,900,000	6.7	94,900,000	1.41350211	47
		1.16.043	Peningkatan Kesehatan Anak Remaja dan Usia Lanjut	jumlah petugas usia lanjut puskesmas, jumlah puskesmas yang mendapatkan pelatihan dokter kecil	33.00 Orang	385	0		100	112,500,000	0	0	0		0	112,500,000	0	112,500,000	0	112,500,000	0	112,500,000	0	29,220,779
		1.16.044	Peningkatan Kesehatan Ibu dan Anak	jumlah kasus kematian bayi yang dilakukan AMP, jumlah bidan yang dilatih kelas ibu hamil, jumlah pusk poned yang dilakukan pembinaan	6.00 Kasus	1	0		100	407,000,000	0	0	0		0	168,330,950	0	238,667,400	0	168,330,950	0	168,330,950	0	16,833,095,000
		1.16.045	Penanggulangan Masalah Gizi Masyarakat	jumlah masalah gizi yang ditangani, jumlah puskesmas yang melaksanakan kegiatan masalah gizi, jumlah desa yang disurvei kadarzi, jumlah petugas yang dilatih konselor asi	33.00 jumlah	4,294,572,000	0		100	1,847,286,000	2.25	41,641,600	0.98	18,133,000	0	936,265,907	0	467,625,200	0.81	41,642,554	0.81	41,642,554	2.454545455	1
12	Meningkatnya Aksesibilitas dan Kualitas Pelayanan Kesehatan Masyarakat	1.17	Program Pelayanan Kesehatan	cakupan pelayanan kesehatan	100.00 %	42,295,303,542	0.06	25,000,000	100	110,840,955,700	5.01	5,238,358,511	30.83	32,243,345,744	0	27,589,941,207	0	19,271,990,738	8.96	84,343,636,200	9.02	84,368,636,200	9.02	199
		1.17.003	Pelayanan Rawat Jalan Gratis Di Puskesmas	jumlah puskesmas yang memberikan pelayanan RJG	33.00 jumlah	2	0		100	300,000,000	2.21	6,637,500	28.16	84,476,800	0	96,976,800	0	111,908,900	7.59	6,637,791	7.59	6,637,791	23	331,889,550



		1.17.006	Pelayanan Rawat Inap Gratis Kelas III Di Puskesmas	jumlah puskesmas yang memberikan pelayanan RIG	32.00 jumlah	5,775,000,000	0.43	25	100	700,000,000	0.59	15,879,222	0	159,532,400	0	334,973,000	0	28,668,190	0.15	539,052,812	0.58	539,052,837	1.8125	9	
		1.17.009	Penatalaksanaan Kegiatan Peringatan Hari Besar Nasional (PHBN)	jumlah pelaksanaan PHBN yang dilakukan	1.00 kali	575,000,000	0		100	200,000,000	0		0	0	0	0	92,713,500	0	92,713,500	0	92,713,500	0	16		
		1.17.059	Peningkatan Kesehatan bagi Masyarakat Terdampak	jumlah layanan yang dilaksanakan	2.00 jumlah	200,000,000	0		100	65,500,000	0		0	0	0	30,400,000	0	35,100,000	0	65,500,000	0	65,500,000	0	33	
		1.17.23	Penyelenggaraan Pelayanan Kesehatan Puskesmas Lamongan	jumlah layanan yang dilaksanakan	2.00 jumlah	944,180,055	0		100	3,925,206,800	0		43.16	1,423,507,395	0	868,366,029	0	513,876,068	10.79	2,805,749,492	10.79	2,805,749,492	539.5	297	
		1.17.24	Penyelenggaraan Pelayanan Kesehatan Puskesmas Babat	jumlah layanan yang diadakan	2.00 jumlah	746,423,730	0		100	2,863,277,900	0		28.95	846,762,045	0	672,618,947	0	480,956,111	7.24	2,000,337,103	7.24	2,000,337,103	362	268	
		1.17.021	Pelayanan Kesehatan Penduduk Miskin Di Puskesmas Dan Jaringannya (Dana Pajak Rokok)	jumlah premi yang dibayarkan	33.00 jumlah	7,000,000,000	0		100	20,282,599,111	25.22	5,114,610,789	42.65	8,649,627,000	0	5,261,524,500	0	1,256,836,822	16.97	20,282,599,111	16.97	20,282,599,111	51.42424242	290	
		1.17.25	Penyelenggaraan Pelayanan Kesehatan Puskesmas Brondong	jumlah layanan yang dilaksanakan	2.00 jumlah	778,891,328	0		100	2,871,907,400	0		0	1,079,774,187	0	677,032,213	0	455,845,053	0	2,212,651,453	0	2,212,651,453	0	284	
		1.17.26	Penyelenggaraan Pelayanan Kesehatan Puskesmas Paciran	jumlah layanan yang dilaksanakan	2.00 jumlah	1,022,472,393	0		100	2,343,886,800	0		0	547,511,479	0	965,063,351	0	233,315,302	0	1,745,890,132	0	1,745,890,132	0	171	
		1.17.27	Penyelenggaraan Pelayanan Kesehatan Puskesmas Bluluk	jumlah layanan yang dilaksanakan	2.00 jumlah	501,581,665	0		100	1,387,699,600	0		19.83	278,847,955	0	347,289,950	0	188,056,084	4.96	814,193,989	4.96	814,193,989	248	162	
		1.17.28	Penyelenggaraan Pelayanan Kesehatan Puskesmas Sukorame	jumlah layanan yang dilaksanakan	2.00 jumlah	512,709,990	0		100	1,582,060,700	0		31.06	463,606,198	0	363,764,047	0	181,076,205	7.77	1,008,446,450	7.77	1,008,446,450	388.5	197	
		1.17.29	Penyelenggaraan Pelayanan Kesehatan Puskesmas Ngimbang	jumlah layanan yang dilaksanakan	2.00 jumlah	747,312,735	0		100	3,001,582,437	0		32.91	987,834,090	0	837,643,336	0	318,473,018	8.23	2,143,950,444	8.23	2,143,950,444	411.5	287	
		1.17.30	Penyelenggaraan Pelayanan Kesehatan Puskesmas Sambeng	jumlah layanan yang dilaksanakan	2.00 jumlah	497,530,703	0		100	3,310,665,500	0		31.24	845,623,619	0	781,963,482	0	453,616,561	7.81	2,081,203,662	7.81	2,081,203,662	390.5	418	
		1.17.31	Penyelenggaraan Pelayanan Kesehatan Puskesmas Mantup	jumlah layanan yang dilaksanakan	2.00 jumlah	677,768,585	0		100	3,520,042,100	0		35.88	1,267,258,838	0	930,334,868	0	451,829,975	8.97	2,649,423,681	8.97	2,649,423,681	448.5	391	

		1.17.32	Penyelenggaraan Pelayanan Kesehatan Puskesmas Kembangbahu	jumlah layanan yang dilaksanakan	2.00 jumlah	703,089,465	0		100	2,864,298,300	0		0	767,588,039	0	844,166,555	0	422,095,122	0	2,033,849,716	0	2,033,849,716	0	289	
		1.17.33	Penyelenggaraan Pelayanan Kesehatan Puskesmas Suglo	jumlah layanan yang dilaksanakan	2.00 jumlah	630,386,510	0		100	3,841,261,500	0		0	1,110,082,452	0	932,880,558	0	544,871,305	0	2,587,834,315	0	2,587,834,315	0	411	
		1.17.34	Penyelenggaraan Pelayanan Kesehatan Puskesmas Kedungpring	jumlah layanan yang dilaksanakan	2.00 jumlah	470,056,665	0		100	2,752,308,900	0		0		0		0		0		0		0		
		1.17.35	Penyelenggaraan Pelayanan Kesehatan Puskesmas Dradah	jumlah layanan yang dilaksanakan	2.00 jumlah	470,056,665	0		100	2,040,024,900	0		0	480,308,730	0	503,814,490	0	212,628,224	0	1,196,751,444	0	1,196,751,444	0	255	
		1.17.36	Penyelenggaraan Pelayanan Kesehatan Puskesmas Modo	jumlah layanan yang dilaksanakan	2.00 jumlah	478,448,620	0		100	2,051,882,400	0		0	555,887,540	0	489,244,398	0	279,675,551	0	1,324,807,489	0	1,324,807,489	0	277	
		1.17.37	Penyelenggaraan Pelayanan Kesehatan Puskesmas Karangpilang	jumlah layanan yang dilaksanakan	2.00 jumlah	471,453,223	0		100	1,055,964,600	0		0	262,536,326	0	228,475,697	0	141,014,323	0	632,026,346	0	632,026,346	0	134	
		1.17.38	Penyelenggaraan Pelayanan Kesehatan Puskesmas Moropelang	jumlah layanan yang dilaksanakan	2.00 jumlah	591,330,188	0		100	1,898,351,800	0		0	589,617,560	0	444,213,747	0	359,368,806	0	1,393,200,113	0	1,393,200,113	0	236	
		1.17.39	Penyelenggaraan Pelayanan Kesehatan Puskesmas Sukodadi	jumlah layanan yang dilaksanakan	2.00 jumlah	635,736,303	0		100	3,285,469,000	0		0	1,051,049,036	0	739,418,508	0		0	1,790,467,544	0	1,790,467,544	0	282	
		1.17.40	Penyelenggaraan Pelayanan Kesehatan Puskesmas Sumberaji	jumlah layanan yang dilaksanakan	2.00 jumlah	694,580,868	0		100	1,847,435,900	0		0	309,077,233	0	401,539,111	0	205,835,335	0	916,451,679	0	916,451,679	0	132	
		1.17.41	Penyelenggaraan Pelayanan Kesehatan Puskesmas Pucuk	jumlah layanan yang dilaksanakan	2.00 jumlah	551,214,625	0		100	2,901,197,000	0		0	729,577,467	0	842,623,887	0	484,517,627	0	2,056,718,981	0	2,056,718,981	0	373	
		1.17.42	Penyelenggaraan Pelayanan Kesehatan Puskesmas Tikung	jumlah layanan yang dilaksanakan	2.00 jumlah	533,951,553	0		100	2,166,084,400	0		0	681,581,205	0	583,436,016	0	346,930,220	0	1,611,947,441	0	1,611,947,441	0	302	
		1.17.43	Penyelenggaraan Pelayanan Kesehatan Puskesmas Dermolemban	jumlah layanan yang dilaksanakan	2.00 jumlah	533	0		100	1,732,481,000	0		0		0		0		0		0		0		
		1.17.016	Peningkatan Mutu Pelayanan Kesehatan Dasar Di Puskesmas	jumlah puskesmas yang dilakukan pendampingan menuju akreditasi	33.00 jumlah	3	0		100	2,216,078,400	1.13	20,457,600	11.12	201,093,600	0		0	446,501,800	3.06	668,053,000	3.06	668,053,000	9.272727273	22,268,433,333	

		1.17.44	Penyelenggaraan Pelayanan Kesehatan Puskesmas Deket	Jumlah layanan yang dilaksanakan	2.00 jumlah	569,508,583	0		100	2,216,078,400	0		0		0		0		0		0		
		1.17.45	Penyelenggaraan Pelayanan Kesehatan Puskesmas Glagah	Jumlah layanan yang dilaksanakan	2.00 jumlah	540,073,690	0		100	2,491,763,500	0		0		0		0		0		0		
		1.17.46	Penyelenggaraan Pelayanan Kesehatan Puskesmas Karangbinangun	Jumlah layanan yang dilaksanakan	2.00 jumlah	627,278,145	0		100	2,394,239,400	0		0		0		0		0		0		
		1.17.47	Penyelenggaraan Pelayanan Kesehatan Puskesmas Kalitengah	Jumlah layanan yang dilaksanakan	2.00 jumlah	696,280,065	0		100	2,786,345,650	0		0		0		0		0		0		

		1.17.48	Penyelenggaraan Pelayanan Kesehatan Puskesmas Turi	jumlah layanan yang dilaksanakan	2.00 jumlah	604,009,543	0		100	3,649,523,800	0	0	919,482,910	0	1,074,719,320	0	0	1,994,202,230	0	1,994,202,230	0	330										
		1.17.49	Penyelenggaraan Pelayanan Kesehatan Puskesmas Karanggeneng	jumlah layanan yang dilaksanakan	2.00 jumlah	1,032,951,303	0		100	3,094,574,241	0	0	836,387,045	0	0	0	0	836,387,045	0	836,387,045	0	81										
		1.17.50	Penyelenggaraan Pelayanan Kesehatan Puskesmas Sekaran	jumlah layanan yang dilaksanakan	2.00 jumlah	563,178,363	0		100	2,603,696,237	0	0	0	0	0	0	0	0	0	0	0	0										
		1.17.51	Penyelenggaraan Pelayanan Kesehatan Puskesmas Maduran	jumlah layanan yang dilaksanakan	2.00 jumlah	625,049,328	0		100	2,096,055,277	0	0	501,246,388	0	545,652,623	0	401,648,407	0	1,448,547,418	0	1,448,547,418	0	232									
		1.17.52	Penyelenggaraan Pelayanan Kesehatan Puskesmas Laren	jumlah layanan yang dilaksanakan	2.00 jumlah	541,832,785	0		100	2,174,827,817	0	0	0	0	0	0	0	0	0	0	0	0										
		1.17.053	Penyelenggaraan Pelayanan Kesehatan Puskesmas Payaman	jumlah layanan yang dilaksanakan	2.00 jumlah	1,571,916,927	0		100	1,571,916,927	0	21.74	341,770,791	0	0	0	5.44	341,770,791	5.44	341,770,791	272	22										
		1.17.054	Penyelenggaraan Pelayanan Kesehatan Puskesmas Tlogosadang	jumlah layanan yang dilaksanakan	2.00 jumlah	548,471,950	0		100	1,015,734,800	0	0	0	0	0	0	0	0	0	0	0	0										
		1.17.055	Penyelenggaraan Pelayanan Kesehatan Puskesmas Karangembang	jumlah layanan yang dilaksanakan	2.00 jumlah	470,088,190	0		100	1,625,027,200	0	0	0	0	0	0	0	0	0	0	0	0										
		1.17.057	Pelayanan Kesehatan Masyarakat	jumlah layanan yang dilaksanakan	2.00 jumlah	380,000,000	0		100	100,000,000	0	37.52	37,516,500	0	62,483,500	0	9.38	100,000,000	9.38	100,000,000	469	26										
		1.17.058	Peningkatan Mutu Pelayanan Kesehatan di FKTL/Sarkes	jumlah layanan yang dilaksanakan	2.00 jumlah	384,600,000	0		100	75,000,000	0	24.5	18,377,750	0	24,891,000	0	31,731,250	6.13	75,000,000	6.13	75,000,000	306.5	20									
		1.17.061	Peningkatan Kualitas Laboratorium Kesehatan	jumlah layanan yang dilaksanakan	2.00 jumlah	400,000,000	0		100	75,000,000	0	39.6	29,700,000	0	0	0	44,005,000	9.9	73,705,000	9.9	73,705,000	495	18									
Rata-rata capaian kinerja (%)																																
Predikat kinerja																																
Faktor pendorong keberhasilan kinerja: Adanya kerjasama yang baik dan rencana kerja yang di susun secara sistematis																																
Faktor penghambat pencapaian kinerja: Penyerapan anggaran tidak sesuai cash budget																																
Tindak lanjut yang diperlukan dalam triwulan berikutnya: -																																
Tindak lanjut yang diperlukan dalam RKPD berikutnya: lebih teliti dalam kebutuhan perencanaan kegiatan																																

FORMULIR EVALUASI HASIL RKP  
DINAS LINGKUNGAN HIDUP  
PERIODE PELAKSANAAN 2020 TRIBULAN 4

Sasaran Pembangunan Tahunan Kabupaten :

No	Sasaran	Kode	Program/ Kegiatan	Indikator Kinerja Program (Outcome/ Kegiatan (output))	Target Renstra Perangkat Daerah pada Tahun ..... (Akhir Periode Renstra Perangkat Daerah)		Realisasi Capaian Kinerja Renstra Perangkat Daerah sampai dengan Renja Perangkat Daerah Tahun Lalu (n-2)		Target Kinerja dan Anggaran Renja Perangkat Daerah Tahun berjalan (Tahun n-1) yang dievaluasi		Realisasi Kinerja pada Triwulan								Realisasi Capaian Kinerja dan Anggaran RKP Kabupaten/kota yang Dievaluasi		Renstra Perangkat Daerah s/d tahun ..... (Akhir Tahun Pelaksanaan Renja Perangkat Daerah Tahun .....		Tingkat Capaian Kinerja Dan Realisasi Anggaran Renstra Perangkat Daerah s/d tahun ... (%)		Unit Perangkat Daerah Penanggung J II III IV Jawab
					6		7		8		9		10		11		12		13		14 = 7 + 13		15 = 14 / 6 x 100%		
					K	RP	K	RP	K	RP	K	RP	K	RP	K	RP	K	RP	K	RP	K	RP	K	RP	
1	Terlaksananya Tugas Pokok dan Fungsi DLH	3.01	Program Pelayanan Administrasi Perkantoran	Prosentase unit kerja internal yang terlayani dengan baik	100,00 %	2,139,328,000	100	3,191,882,235	100	2,139,328,000	0	306,554,217	0	0	0	0	0	0	100	3,191,882,235	100	149			
		3.01.002	Penyediaan Barang Pakai Habis Perkantoran	Jumlah ATK	53.00 Jenis	100,000,000	53	226,248,950	53	100,000,000	53	25,089,700	0	0	0	0	0	53	226,248,950	100	226				
				Jumlah Barang cetak dan pengandaan	11.00 Jenis		11		11		5		0	0	0	0	0	11		100					
				Jumlah komponen Instalasi Listrik dan Penerangan Bangunan Kantor	18.00 Jenis Alat Listrik		18		18		10		0	0	0	0	0	18		100					
				Jumlah peralatan dan perlengkapan kebersihan kantor	25.00 Jenis Alat Kebersihan		25		25		10		0	0	0	0	0	25		100					
				Jumlah Bahan Bacaan	12.00 Jenis Surat Kabar		12		12		12		0	0	0	0	0	12		100					
				Jumlah makanan dan minuman rapat yang disediakan	600.00 Box		600		600		100		0	0	0	0	0	600		100					
		3.01.003	Rapat-Rapat Koordinasi dan Konsultasi	Jumlah perjalanan dinas luar daerah	61.00 kali	100,000,000	61	99,689,657	61	100,000,000	2	8,200,000	0	0	0	0	0	61	99,689,657	100	100				
		3.01.001	Penyediaan Jasa Perkantoran	Jumlah benda pos/materai yang tersedia	230.00 Buah	1,939,328,000	230	3,191,882,235	230	1,939,328,000	230	273,264,517	0	0	0	0	0	230	3,191,882,235	100	165				
				Jumlah rekening yang terbayar	3.00 Rekening		3		3		3		0	0	0	0	0	3		100					
				Jumlah pajak surat kendaraan yang terbayarkan	48.00 Unit		48		48		2		0	0	0	0	0	48		100					
				Jumlah jasa/tenaga kebersihan Kantor, pasukan kuning, pasukan hijau	130.00 Orang		130		130		130		0	0	0	0	0	130		100					



				Jumlah tenaga administrasi/ teknis kegiatan	14.00 Orang		14		14		14		0		0		0		14		100		
2	Terlaksananya Tugas Pokok dan Fungsi DLH	3.02	Program Peningkatan Sarana Dan Prasarana Aparatur	Prosentase prasarana aparatur dengan kondisi baik	100.00 %	940,000,000	100	1,910,764,725	100	940,000,000	0	261,035,300	0		0		0		100	1,910,764,725	100	203	
		3.02.003	Pengadaan Perlengkapan dan Peralatan Kantor	Jumlah Perlengkapan Gedung Kantor	6.00 Jenis Perlengkapan	40,000,000	5	223,537,200	6	40,000,000	0		0		0		0		5	223,537,200	83.33333333	559	
		3.02.004	Pemeliharaan Rutin/Berkala Gedung Kantor	Jumlah Gedung Kantor yang diperbaiki	1.00 Lokasi	100,000,000	1	154,850,000	1	85,000,000	0		0		0		0		1	154,850,000	100	155	
		3.02.005	Pemeliharaan Rutin/Berkala Peralatan dan Perlengkapan Kantor	Jumlah Perlengkapan dan Peralatan Gedung Kantor yang dipelihara	7.00 Jenis Perlengkapan	10,000,000	7	27,500,000	7	10,000,000	1	1,500,000	0		0		0	1,500,000	7	29,000,000	100	290	
		3.02.007	Pemeliharaan Rutin/Berkala Kendaraan Dinas/Operasional	Jumlah kendaraan bermotor/mobil operasional yang dipelihara	44.00 Unit	1,000,000,000	48	1,504,877,525	44	1,000,000,000	35	259,535,300	0		0		0	259,535,300	48	1,764,412,825	109.0909091	176	
3	Terlaksananya Tugas Pokok dan Fungsi DLH	3.05	Program Peningkatan Kapasitas Sumber Daya Aparatur																				
		3.05.005	Pendidikan Dan Pelatihan Informasi.	Jumlah pegawai yang mengikuti pendidikan dan pelatihan informasi	55.00 Orang	100,000,000	2	35,175,000	55	100,000,000	0		0		0	100,000,000	0	100,000,000	2	135,175,000	3.636363636	135	
4	Terlaksananya Tugas Pokok dan Fungsi DLH	3.06	Program Peningkatan Pengembangan Sistem Pelaporan Capaian Kinerja Dan Keuangan	% jumlah dokumen perencanaan, laporan kinerja dan laporan keuangan yang tepat waktu	100.00 %	80,000,000	100	136,781,450	100	80,000,000	0		0		0		0		100	136,781,450	100	171	
		3.06.001	Penyusunan Pelaporan Keuangan secara Berkala	Jumlah dokumen laporan keuangan semesteran	1.00 Dokumen	40,000,000	0	49,995,500	1	40,000,000	0		0		0		0		0	49,995,500	0	125	
				Jumlah dokumen Laporan keuangan akhir tahun	1.00 Dokumen		1		1		0		0		0		0		1		100		
		3.06.002	Penyusunan Dokumen Perencanaan dan Evaluasi	Jumlah Laporan LKPJ, LPPD, RENJA dan LKJIP	4.00 Dokumen	40,000,000	4	86,785,950	4	40,000,000	0		0		0		0		4	86,785,950	100	217	
5	Meningkatnya Pengelolaan Sampah di Kab. Lamongan	2.15	Program Pengembangan Kinerja Pengelolaan Persampahan dan Limbah B3																				

		2.15.002	Penyediaan Prasarana Dan Sarana Pengelolaan Persampahan	Jumlah sarana prasarana TPST yang dibangun	1.00 Lokasi	900,000,000	1	3,797,522,831	1	900,000,000	0	119,700,000	0	0	0	0	0	1	3,797,522,831	100	422	
				Jumlah unit pengolahan sampah yang dioperasionalkan	3.00 Unit		3		3		0		0	0	0	0	0	3		100		
		2.15.004	Peningkatan Operasional dan Pemeliharaan Prasarana dan Sarana Persampahan	Jumlah TPA yang dioperasionalkan	3.00 Lokasi	1,100,000,000	3	2,088,994,500	3	1,100,000,000	0	26,250,000	0	0	0	0	0	3	2,088,994,500	100	190	
				Jumlah TPS yang dioperasionalkan	20.00 Lokasi		20		20		0		0	0	0	0	0	20		100		
		2.15.012	Peningkatan Peran Serta Masyarakat Dalam Pengelolaan Persampahan	Jumlah workshop/bimtek pengelolaan sampah dan study banding yang dilaksanakan	50.00 Peserta	150,000,000	200	419,956,800	50	150,000,000	0		0	0	0	0	0	200	419,956,800	400	280	
		2.15.013	Pengembangan Kinerja Pengelolaan Sampah	Jumlah wilayah pantau yang memenuhi standart pengelolaan sampah	3.00 Lokasi	500,000,000	3	2,104,646,957	3	500,000,000	0	21,700,000	0	0	0	0	0	3	2,104,646,957	100	421	
		2.15.008	Penyediaan Alat Pengumpul dan Pengangkut Sampah (DAK)	Jumlah Truck Pengangkut Sampah	3.00 Unit	3,050,000,000	2	1,139,799,000	3	3,050,000,000	0		0	0	0	0	0	2	1,139,799,000	66.66666667	37	
				Jumlah Armroll	3.00 Unit		0		3		0		0	0	0	0	0	0		0		
				Jumlah kendaraan roda 3 pengangkut sampah	5.00 Unit		0		5		0		0	0	0	0	0	0		0		
		2.15.001	Pembinaan Pengelolaan Limbah B3 (Bahan Berbahaya dan Beracun)	Jumlah Pengujian Lahan terkontaminasi LB3	6.00 Lokasi	80,000,000	24	249,257,600	6	80,000,000	0	900,000	0	0	0	0	0	24	249,257,600	400	312	
6	Meningkatnya kualitas lingkungan hidup	1.25	Program Penataan Lingkungan																			
		1.25.001	Koordinasi Pembinaan Penyusunan Dokumen Lingkungan (AMDAL, UKL-UPL, SPPL)	Jumlah evaluasi UKL UPL dan Penetapan Kelayakan Lingkungan	35.00 kegiatan	150,000,000	73	359,046,040	35	150,000,000	0	8,200,000	0	0	0	0	0	73	359,046,040	208.5714286	239	
		1.25.002	Penyusunan Kebijakan Bidang Penataan Lingkungan	Jumlah dokumen KLHS RDRTRK Kec	2.00 Dokumen	230,000,000	0	184,060,500	2	230,000,000	0		0	0	0	0	0	0	184,060,500	0	80	

		1.25.003	Pembinaan Adaptasi Dan Mitigasi Perubahan Iklim	Jumlah wilayah yang melaksanakan Program Adaptasi dan Mitigasi Perubahan Iklim	14.00 Desa	250,000,000	12	633,610,000	14	250,000,000	0	12,298,100	0					12	633,610,000	85.71428571	253	
		1.25.005	Penyusunan Laporan Kinerja Pengelolaan Lingkungan Hidup (DIKPLHD)	Jumlah Dokumen DIKPLHD	1.00 Dokumen	100,000,000	3	279,000,600	1	100,000,000	0	1,359,000	0					3	279,000,600	300	279	
		1.25.004	Pembinaan Pengelolaan Lingkungan Hidup Daerah	Jumlah Rekom IPLC	15.00 kegiatan	150,000,000	20	223,328,600	15	150,000,000	0	3,000,000	0					20	223,328,600	133.3333333	149	
		1.25.006	Peningkatan Penataan dan Pengelolaan Lingkungan Pemukiman	Jumlah Desa/Kel LGC	250.00 Desa	1,000,000,000	224	2,098,805,000	250	1,000,000,000	0	5,607,000	0					224	2,098,805,000	89.6	210	
7	Meningkatnya kualitas lingkungan hidup	1.16	Program Pengendalian Pencemaran Dan Perusakan Lingkungan Hidup																			
		1.16.001	Peningkatan Peringkat Kinerja Perusahaan (Proper)	Jumlah usaha/kegiatan yang dilakukan penilaian kinerja (Proper)	25.00 kegiatan	80,000,000	25	235,000,000	25	80,000,000	0	2,343,600	0					25	235,000,000	100	294	
		1.16.002	Pengawasan Pengelolaan Lingkungan Industri	Jumlah Kegiatan Industri yang diawasi	50.00 kegiatan	100,000,000	150	299,450,000	50	100,000,000	10	2,425,200	0					150	299,450,000	300	299	
		1.16.030	Pengawasan Pengelolaan Lingkungan Kegiatan Layanan Jasa Dan Lainnya	Jumlah Kegiatan Layanan Jasa dan lainnya yang diawasi	50.00 kegiatan	100,000,000	150	299,450,000	50	100,000,000	9	2,398,400	0					150	299,450,000	300	299	
		1.16.004	Fasilitasi Penanganan Pengaduan Dan Pelanggaran Lingkungan	% Pengaduan yang diselesaikan	100.00 %	50,000,000	100	100,000,000	100	50,000,000	100	5,979,000	0					100	100,000,000	100	200	
8	Meningkatnya kualitas lingkungan hidup	1.17	Program Perlindungan Dan Konservasi Sumber Daya Alam																			
		1.17.002	Pengendalian Kerusakan Hutan Dan Lahan	Jumlah penanganan/rehabilitasi lahan kritis	0.50 Hektar (ha)	75,000,000	2	250,000,000	0.5	75,000,000	0		0					2	250,000,000	400	333	

		1.17.003	Peningkatan Konservasi Daerah Tangkapan Air Dan Sumber-Sumber Air	Jumlah rehab/konservasi daerah tangkapan air	2.00 Lokasi	250,000,000	2	249,211,000	2	250,000,000	1	21,000,000	0		0	0	0	2	249,211,000	100	100	
				Jumlah sumur resapan	15.00 Unit		17		15		0		0		0	0	0	17		113.3333333		
		1.17.005	Pengelolaan Taman Pendidikan Lingkungan	Jumlah taman pendidikan	1.00 Lokasi	145,000,000	1	319,328,000	1	145,000,000	1	15,550,000	0		0	0	0	1	319,328,000	100	220	
9	Meningkatnya kualitas lingkungan hidup	1.18	Program Peningkatan Pengendalian Polusi	Penurunan beban pencemaran dengan parameter COD	0.40 -	125,000,000	0.3	389,200,000	0.4	125,000,000	0	42,500,000	0		0	0	0	0.3	389,200,000	75	311	
				Prosentase pemenuhan kualitas udara baik	70.00 %	75,000,000	75	220,325,000	70	75,000,000	0	54,069,000	0		0	0	0	75	220,325,000	107.1428571	294	
				Jumlah sekolah peduli dan berbudaya lingkungan	80.00 Lokasi	175,000,000	100	543,200,000	80	175,000,000	0		0		0	0	0	100	543,200,000	125	310	
		1.18.001	Pengujian kadar polusi limbah padat atau cair	Jumlah Pengujian kualitas air, sumber pencemaran air	10.00 Titik	75,000,000	30	237,825,000	10	75,000,000	10	39,500,000	0		0	0	0	30	237,825,000	300	317	
		1.18.057	Pemantauan Kualitas Udara	Jumlah pengujian kualitas udara	10.00 Titik	75,000,000	30	220,325,000	10	75,000,000	0		0		0	0	0	30	220,325,000	300	294	
		1.18.058	Pembinaan Adiwiyata	Jumlah Sosialisasi, pembinaan dan pendampingan adiwiyata yang diselenggarakan	3.00 kali	175,000,000	3	543,200,000	3	175,000,000	2	54,069,000	0		0	0	0	3	543,200,000	100	310	
		1.18.059	Operasional Dan Pemeliharaan Laboratorium Lingkungan	Jumlah Alat Laboratorium yang dipelihara	1.00 Unit	50,000,000	1	151,375,000	1	50,000,000	0	3,000,000	0		0	0	0	1	151,375,000	100	303	
		1.18.001	Peningkatan Edukasi Dan Komunikasi Masyarakat Di Bidang Lingkungan	Jumlah workshop/pelatihan kader lingkungan, duta lingkungan, awarding hari-hari lingkungan hidup	3.00 kegiatan	200,000,000	9	598,700,000	3	200,000,000	0	800,000	0		0	0	0	9	598,700,000	300	299	
Rata-rata capaian kinerja (%)																						
Predikat kinerja																						
Faktor pendorong keberhasilan kinerja: Adanya kerjasama yang baik dan rencana kerja yang di susun secara sistematis																						
Faktor penghambat pencapaian kinerja: Penyerapan anggaran tidak sesuai cash budget																						
Tindak lanjut yang diperlukan dalam triwulan berikutnya: -																						
Tindak lanjut yang diperlukan dalam RKPD berikutnya: lebih teliti dalam kebutuhan perencanaan kegiatan																						

FORMULIR EVALUASI HASIL RKP  
DINAS PEMBERDAYAAN PEREMPUAN DAN ANAK  
PERIODE PELAKSANAAN 2020 TRIBULAN 4

Sasaran Pembangunan Tahunan Kabupaten :

No	Sasaran	Kode	Program/ Kegiatan	Indikator Kinerja Program (Outcome)/ Kegiatan (output)	Target Renstra Perangkat Daerah pada Tahun ..... (Akhir Periode Renstra Perangkat Daerah)		Realisasi Capaian Kinerja Renstra Perangkat Daerah sampai dengan Renja Perangkat Daerah Tahun Lalu (n-2)		Target Kinerja dan Anggaran Renja Perangkat Daerah Tahun berjalan (Tahun n-1) yang dievaluasi		Realisasi Kinerja pada Triwulan								Realisasi Capaian Kinerja dan Anggaran RKP Kabupaten/kota yang Dievaluasi		Realisasi Kinerja dan Anggaran Renstra Perangkat Daerah s/d tahun ..... (Akhir Tahun Pelaksanaan Renja Perangkat Daerah Tahun ..)		Tingkat Capaian Kinerja Dan Realisasi Anggaran Renstra Perangkat Daerah s/d tahun ... (%)		Unit Perangkat Daerah Penanggung I II III IV Jawab
					6		7		8		9		10		11		12		13		14 = 7 + 13		15 = 14 / 6 x 100%		
					K	RP	K	RP	K	RP	K	RP	K	RP	K	RP	K	RP	K	RP	K	RP	K	RP	
1	Meningkatnya perlindungan perempuan dan anak	2.16	Program Peningkatan Kualitas Hidup Dan Perlindungan Perempuan Dan Anak	Persentase Kasus Kekerasan Perempuan dan Anak yang diselesaikan	0.00 %		159.52	630,800,000	75	106,800,000	0		0		0	9,600,000	0	97,200,000	0	106,800,000	159.52	737,600,000	0		
		2.16.004	Pengembangan Sistem Pencegahan dan Fasilitasi Pendampingan Anak Korban Kekerasan dan Eksploitasi	Jumlah peserta yang mengikuti sosialisasi Undang - Undang RI No. 35 Tahun 2014 tentang Perlindungan Anak, Peserta yang mengikuti sosialisasi Gerakan Aksi anti kekerasan eksploitasi pada anak,	0.00 Peserta		400	205,000,000	0		0		0		0		0		0		400	205,000,000	0		
		2.16.002	Pengembangan Pusat Pelayanan Terpadu Pemberdayaan Perempuan Dan Anak (P2TP2A)	Jumlah pendampingan kasus kekerasan terhadap perempuan dan anak serta operasional rumah aman dan P2TP2A	8.00 PENDAMPING	56,800,000	8	100,000,000	8	56,800,000	0		0		0	9,600,000	0	47,200,000	0	56,800,000	8	156,800,000	100	276	
		2.16.003	Perlindungan Dan Tumbuh Kembang Anak	Jumlah peserta yang mengikuti sosialisasi pengaruh Globalisasi ICT (Information Communication And Technology), Peserta yang mengikuti pelatihan parenting di era digital, peserta yang mengikuti	50.00 Peserta	50,000,000	200	150,000,000	50	50,000,000	0		0		0	50,000,000	0	50,000,000	0	50,000,000	200	200,000,000	400	400	



		2.16.001	Pengembangan Pencegahan dan Perlindungan Perempuan	Jumlah peserta yang mengikuti sosialisasi undang-undang RI No. 23 Tahun 2004, Peserta yang mengikuti Pelatihan bagi SDM/Workshop Identifikasi dan Pendampingan Perempuan Korban Kekerasan, Pe	0.00 jumlah		300	180,000,000	0		0		0		0		0	300	180,000,000	0				
2	Meningkatnya peran serta perempuan dalam pembangunan	1.15	Program Penguatan Kelembagaan Pengarusutamaan Gender Dan Anak	Persentase perempuan yang berpartisipasi dalam pembangunan	0.00 %	54.84	399,750,000	55.89	175,000,000	8.07	57,460,612	0	14,084,500	0	19,083,200	0	84,253,100	2.02	174,881,412	56.86	574,631,412	0		
		1.15.001	Peningkatan Kapasitas dan Jaringan Kelembagaan Pengarusutamaan Hak Anak	Jumlah lembaga pendidikan yang ikut sosialisasi sekolah ramah anak, Peserta yang mengikuti koordinasi Kabupaten Layak Anak,	115.00 Jumlah	50,000,000	48	160,000,000	115	50,000,000	77.17	20,064,212	20.13	5,234,500	0	608,000	0	23,999,500	24.33	49,906,212	72.33	209,906,212	62.89565217	420
		1.15.005	Penguatan Kelembagaan Pengarusutamaan Gender Dan Anak	Jumlah peserta yang mengikuti sosialisasi PPRG	144.00 jumlah	75,000,000	121	170,000,000	144	75,000,000	0		0		18,475,200	0	56,500,000	0	74,975,200	121	244,975,200	84.02777778	327	
		1.15.003	Pengembangan Sistem Data dan Informasi PUG dan Anak	Jumlah dokumen profil anak	1.00 Dokumen	50,000,000	181	70,000,000	1	50,000,000	80.86	37,396,400	19.14	8,850,000	0		0		25	50,000,000	206	120,000,000	20600	240
3	Meningkatnya peran serta perempuan dalam pembangunan	1.17	Program Peningkatan Peran Serta Dan Kesetaraan Gender Dalam Pembangunan	Persentase Jumlah Perempuan Produktif yang berperan dalam Pembangunan Ekonomi, Sosial, dan Politik	0.24 %	140,000,000	1.73	1,171,239,600	0.24	140,000,000	0		0		0	140,000,000	0	140,000,000	1.73	1,311,239,600	720.8333333		937	
		1.17.002	Peningkatan kualitas hidup dan peran serta perempuan dalam pembangunan	Prosentase Jumlah Lansia peserta Pembinaan	0.09 Peserta	45,000,000	238	190	75	45,000,000	0		0		0	45,000,000	0	45,000,000	238	45,000,190	264444.4444		100	

		1.17.003	Peningkatan Peran Serta dan Kesetaraan Gender dalam Pembangunan	Jumlah Peserta Peningkatan Pengetahuan dan Keterampilan Keluarga Muda dalam Pengasuhan Balita	60.00 Peserta	45,000,000	204	180,000,000	60	45,000,000	0		0		0	45,000,000	0	45,000,000	204	225,000,000	340	500		
		1.17.005	Peningkatan Kapasitas Dan Jaringan Kelembagaan Pemberdayaan Perempuan Dan Anak (P2WKSS)	Jumlah kelompok perempuan yang dibentuk dan dibina dalam pengembangan usaha kelompok, perempuan pedesaan yang mendapat pembinaan dalam usaha ekonomi produktif, perempuan kepala keluarga (PEKKA)	0.00 Peserta		237	360,000,000	0		0		0		0		0		237	360,000,000	0			
		1.17.006	Pembinaan Perempuan di Pedesaan dalam bidang Ekonomi Produktif	Jumlah Perempuan Pekerja Rumahan yang mendapat Pembinaan Pengelolaan Usaha	75.00 Peserta	50,000,000	126	210,000,000	75	45,000,000	0		0		0	45,000,000	0	45,000,000	126	255,000,000	168	510		
		1.17.001	Pengembangan Potensi Organisasi dan Lembaga Masyarakat yang berperan dalam pembangunan	Jumlah anggota organisasi perempuan, ibu yang dibina melalui kegiatan Gerakan Sayang Ibu (GSI)	0.00 Orang		300	120,000,000	0		0		0		0		0		300	120,000,000	0			
4	Meningkatnya peran serta perempuan dalam pembangunan	1.01	Program Pelayanan Administrasi Perkantoran	% Unit Kerja Internal yang terlayani dengan baik	0.00 %		100	518,264,000	100	502,186,800	20.82	125,382,882	0	112,104,194	0	108,527,155	0	142,718,307	5.21	488,732,538	105.21	1,006,996,538	0	
		1.01.001	Penyediaan Jasa Perkantoran	Jumlah tenaga administrasi, jasa pelayanan kantor, terkirim surat, rekening yg terbayar, pemenuhan service kantor, tv, jasa pemeliharaan & perlatan kendaraan dinas	398.00 jumlah	370,147,200	551	288,214,716	615	370,147,200	23.62	86,899,482	22.84	84,037,394	0	93,031,055	0	93,228,007	11.62	357,195,938	562.62	645,410,654	141.361809	174

		1.01.002	Penyediaan Barang Pakai Habis Perkantoran	Jumlah Pemenuhan kebutuhan alat tulis kantor, komponen instalasi listrik/penerangan, alat kebersihan, bahan bacaan surat kabar, barang cetak dan penggandaan, pemenuhan makanan dan minuman	0.00 jumlah		38651	124,792,000	35013	107,039,600	32.47	30,683,500	25.78	24,345,700	0	13,896,100	0	37,790,300	14.56	106,715,600	38665.56	231,507,600	0		
		1.01.003	Rapat-Rapat Koordinasi dan Konsultasi	Jumlah Rapat Koordinasi dan Konsultasi Ke Luar Daerah	5.00 kali		25,000,000	80	65,000,000	70	25,000,000	19.49	7,799,900	9.31	3,721,100	0	1,600,000	0	11,700,000	7.2	24,821,000	87.2	89,821,000	1744	359
5	Meningkatnya peran serta perempuan dalam pembangunan	1.02	Program Peningkatan Sarana Dan Prasarana Aparatur	% Sarana Prasarana Aparatur dengan kondisi baik	100.00 %		563,967,200	100	825,000,000	100	563,967,200	0.85	7,358,070	0	253,741,650	0	127,219,900	0	165,032,950	0.21	553,352,570	100.21	1,378,352,570	100.21	244
		1.02.004	Pemeliharaan Rutin atau Berkala Gedung Kantor	Jumlah Pemeliharaan Rutin atau Berkala Gedung Kantor	0.00 -			1	187,000,000	1	100,000,000	0		0		0	0	98,693,000	0	98,693,000	1	285,693,000	0		
		1.02.006	Rehabilitasi sedang atau Berat Gedung Kantor	Jumlah Rehabilitasi Sedang / Berat Gedung Kantor	1.00 -		200,000,000	1	450,000,000	1	200,000,000	0		0	116,442,450	0	57,511,900	0	21,693,650	0	195,648,000	1	645,648,000	100	323
		1.02.007	Pemeliharaan Rutin atau Berkala Kendaraan Dinas atau Operasional	Jumlah Pemeliharaan Rutin / Berkala Kendaraan Dinas atau Operasional	8.00 Unit		61,203,900	6	50,000,000	8	61,203,900	0	6,358,070	0	5,865,100	0	14,160,000	0	30,896,300	0	57,279,470	6	107,279,470	75	175
		1.02.02	Pemeliharaan Rutin atau Berkala Peralatan dan Perlengkapan Kantor	Jumlah Pemeliharaan Rutin atau Berkala Peralatan dan Perlengkapan Kantor	0.00 Jenis			4	8,000,000	2	4,500,000	100	1,000,000	0		0		25	4,500,000	29	12,500,000	0			
		1.02.002	Pengadaan Perlengkapan dan Peralatan kantor	Jumlah Pengadaan Perlengkapan dan Peralatan Kantor	0.00 Jenis			12	130,000,000	23	198,263,300	0		65.72	131,434,100	0	55,548,000	0	10,250,000	16.43	197,232,100	28.43	327,232,100	0	
6	Meningkatnya peran serta perempuan dalam pembangunan	1.06	Program Peningkatan Pengembangan Sistem Pelaporan Capaian Kinerja Dan Keuangan	% Dokumen Perencanaan, Pelaporan Kinerja, dan Laporan Keuangan tepat waktu	0.00 %			100	80,000,000	100	90,000,000	0		15	13,814,200	0	47,968,300	0	28,131,800	3.75	89,914,300	103.75	169,914,300	0	

		1.06.001	Penyusunan Pelaporan Keuangan secara Berkala	Jumlah dokumen laporan keuangan secara berkala	5.00 -	40,000,000	5	40,000,000	5	40,000,000	0		14.26	6,686,700	0	24,659,200	0	8,623,300	3.57	39,969,200	8.57	79,969,200	171.4	200
		1.06.002	Penyusunan Dokumen Perencanaan dan Evaluasi	Jumlah dokumen perencanaan dan evaluasi	0.00 Dokumen	50,000,000	15	40,000,000	5	50,000,000	0		0	7,127,500	0	23,309,100	0	19,508,500	0	49,945,100	15	89,945,100	0	180
7	Meningkatnya peran serta perempuan dalam pembangunan	1.05	Program Peningkatan Kapasitas Sumber Daya Aparatur	% Peningkatan SDM Kantor	0.00 %		100	11,500,000	0		1		0		0			0			100	11,500,000	0	
		1.05.001	Pendidikan Dan Pelatihan Formal	Jumlah Diklat Pendidikan dan Pelatihan Formal	0.00 kali		100	11,500,000	0		0		0		0			0			100	11,500,000	0	
Rata-rata capaian kinerja (%)																								
Predikat kinerja																								
Faktor pendorong keberhasilan kinerja: Adanya kerjasama yang baik dan rencana kerja yang di susun secara sistematis																								
Faktor penghambat pencapaian kinerja: Penyerapan anggaran tidak sesuai cash budget																								
Tindak lanjut yang diperlukan dalam triwulan berikutnya: -																								
Tindak lanjut yang diperlukan dalam RKPD berikutnya: lebih teliti dalam kebutuhan perencanaan kegiatan																								

FORMULIR EVALUASI HASIL RKP  
DINAS PU BINA MARGA  
PERIODE PELAKSANAAN 2020 TRIBULAN 4

Sasaran Pembangunan Tahunan Kabupaten :

Peningkatan Infrastruktur dalam upaya Penguatan Konektifitas Antar Wilayah dan Pemerataan Pembangunan

No	Sasaran	Kode	Program/ Kegiatan	Indikator Kinerja Program (Outcome)/ Kegiatan (output)	Target Renstra Perangkat Daerah pada Tahun ..... (Akhir Periode Renstra Perangkat Daerah)		Realisasi Capaian Kinerja Renstra Perangkat Daerah sampai dengan Renja Perangkat Daerah Tahun Lalu (n-2)		Target Kinerja dan Anggaran Renja Perangkat Daerah Tahun berjalan (Tahun n-1) yang dievaluasi		Realisasi Kinerja pada Triwulan								Realisasi Capaian Kinerja dan Anggaran RKP Kabupaten/kota yang Dievaluasi		Realisasi Kinerja dan Anggaran Renstra Perangkat Daerah s/d tahun ..... (Akhir Tahun Pelaksanaan Renja Perangkat Daerah Tahun.....)		Tingkat Capaian Kinerja Dan Realisasi Anggaran Renstra Perangkat Daerah s/d tahun ... (%)		Unit Perangkat Daerah Penanggung J II III IV Jawab
					6		7		8		9		10		11		12		13		14 = 7 + 13		15 = 14 / 6 x 100%		
					K	RP	K	RP	K	RP	K	RP	K	RP	K	RP	K	RP	K	RP	K	RP	K	RP	
1	Meningkatnya kualitas dan kuantitas sarana dan prasarana jalan dalam mendukung kelancaran transportasi	1.03	Program Peningkatan Disiplin Aparatur	prosentase peningkatan disiplin aparatur	100.00 %	58,500,000	100	84,480,000	100	58,500,000	0	0	0	0	0	0	0	0	100	84,480,000	100	144			
2	Meningkatnya kualitas dan kuantitas sarana dan prasarana jalan dalam mendukung kelancaran transportasi	1.05	Program Peningkatan Kapasitas Sumber Daya Aparatur	jumlah pegawai yang mengikuti kursus kursus	6.00 jumlah	13,700,000	6	20,865,400	6	13,700,000	0	0	0	0	0	0	0	6	20,865,400	100	152				
3	Meningkatnya kualitas dan kuantitas sarana dan prasarana jalan dalam mendukung kelancaran transportasi	1.06	Program Peningkatan Pengembangan Sistem Pelaporan Capaian Kinerja Dan Keuangan	Prosentase pelaporan tetap waktu	100.00 %	115,000,000	100	105,000,000	100	115,000,000	22.83	26,252,000	35.45	40,772,400	0	33,053,800	0	12,137,400	14.57	112,215,600	114.57	217,215,600	114.57	189	
		1.06.001	Penyusunan Pelaporan Keuangan secara Berkala	jumlah dokumen yang tersusun	14.00 Dokumen	40,000,000	14	39,947,500	14	40,000,000	3	4,492,400	37.72	15,087,200	0	17,213,000	0	3,086,600	10.18	39,879,200	24.18	79,826,700	172.7142857	200	
		1.06.002	Penyusunan Dokumen Perencanaan dan Evaluasi	jumlah dokumen yang tersedia	20.00 Dokumen	50,000,000	20	39,551,200	20	50,000,000	3	3,915,600	37.57	18,785,200	0	15,840,800	0	9,050,800	10.14	47,592,400	30.14	87,143,600	150.7	174	
		1.06.003	Forum OPD	jumlah dokumen	1.00 jumlah	25,000,000	1	22,793,000	1	25,000,000	1	17,844,000	27.6	6,900,000	0	0	0	0	1	22,793,000	100	91			
4	Meningkatnya kualitas dan kuantitas sarana dan prasarana jalan dalam mendukung kelancaran transportasi	1.01	Program Pelayanan Administrasi Perkantoran	Presentase unit kerja yang terlayani	100.00 %	934,200,000	100	845,148,000	100	934,200,000	14.73	137,630,016	6.18	49,612,256	0	128,991,896	0	5.23	316,234,168	105.23	1,161,382,168	105.23	124		
		1.01.003	Rapat-Rapat Koordinasi dan Konsultasi	Jumlah rapat rapat dan koordinasi yang dilaksanakan	22.00 kali	100,000,000	12	110,000,000	22	100,000,000	2.7	2,700,000	13.5	0	600,000	0	10,538,200	4.05	13,838,200	16.05	123,838,200	72.95454545	124		



		1.01.002	Penyediaan Barang Pakai Habis Perkantoran	tersedianya barang pakai habis kantor	5.00 Jenis	139,015,800	6	185,000,000	5	193,000,000	25	48,252,700	12.6	12,599,000	0	0	0	9.4	74,626,700	15.4	259,626,700	308	187	
		1.01.001	Penyediaan Jasa Perkantoran	tersedianya jasa perkantoran	7.00 Jenis	641,200,000	7	550,148,000	7	641,200,000	13.52	86,677,316	5.77	147,876,391	0	151,310,154	0	152,556,963	4.82	538,420,824	11.82	1,088,568,824	168.8571429	170
5	Meningkatnya kualitas dan kuantitas sarana dan prasarana jalan dalam mendukung kelancaran transportasi	1.02	Program Peningkatan Sarana Dan Prasarana Aparatur	Prosentase sarana dan prasarana aparatur dalam kondisi baik	100.00 %	1,094,179,000	100	560,000,000	100	1,094,179,000	1.81	19,790,000	10.23	99,855,000	0	495,534,000	0	147,810,000	3.01	762,989,000	103.01	1,322,989,000	103.01	121
		1.02.07	Pemeliharaan Rutin atau Berkala Kendaraan Dinas atau Operasional	jumlah pemeliharaan rutin mobil kantor	10.00 Unit	180	10	137	10	95,740,000	10.95	19,790,000	27.29	24,770,000	0	12,300,000	0		9.56	55	19.56	192	195.6	107
		1.02.06	Rehabilitasi sedang atau Berat Gedung Kantor	tersedianya gedung kantor dalam kondisi baik	2.00 Unit	535	2	197	2	201,000,000	0	0	0	0	460,300,000	0	0	0	460	2	657	100	123	
		1.02.05	Pemeliharaan Rutin atau Berkala Peralatan dan Perlengkapan Kantor	jumlah peralatan dan perlengkapan kantor yang terpelihara	5.00 jumlah	25	5	25	5	25,000,000	0	27.28	9,495,000	0	0	0	0	0	9	5	34	100	136	
		1.02.04	Pemeliharaan Rutin atau Berkala Gedung Kantor	jumlah gedung yang terpelihara	2.00 jumlah	80	2	65	2	65,000,000	49.98	19,990,000	0	0	0	0	0	0	1,900	2	1,965	100	2,456	
		1.02.03	Pengadaan Perlengkapan dan Peralatan kantor	Jumlah perlengkapan dan peralatan kantor yang tercukupi	8.00 Jenis	273	4	161	8	143,429,000	0	30.68	44,000,000	0	98,384,000	0	0	7.67	142,384,000	11.67	142,384,161	145.875	52,155,370	
6	Meningkatnya kualitas dan kuantitas sarana dan prasarana jalan dalam mendukung kelancaran transportasi	1.15	Program Pembangunan Jalan Dan Jembatan	prosentase panjang jalan dan jembatan dalam kondisi baik	100.00 %	2,988,000,000	100	9,249,379,011	100	2,988,000,000	0	44,118,500	4.58	252,604,500	0	67,759,000	0	1,867,811,920	1.15	2,232,293,920	101.15	11,481,672,931	101.15	384
		1.15.001	Perencanaan Jalan Dan Jembatan	jumlah dokumen	3.00 jumlah	240,000,000	5	860	3	240,000,000	1.06	140,313,000	37.49	89,929,500	0	0	0	9.64	230,242,500	14.64	230,243,360	488	96	
		1.15.004	Pembangunan Saluran atau Drainase Gorong-gorong	panjang saluran drainase yang dibangun	127.50 Meter	2,755,419,800	127.5	2	127.5	1,455,000,000	0.25	2.44	0	0	0	0	0.67	0	128.17	2	100.5254902	0	0	
		1.15.005	Pembangunan Turap atau Talud atau Bronjong	panjang turap/tarup yang dibangun	12.70 Meter	1,293,000,000	14.5	3,610,336,911	12.7	1,293,000,000	2.95	38,000,500	0.87	0	26,009,000	0	610,306,496	0.96	674,315,996	15.46	4,284,652,907	121.7322835	331	

7	Meningkatnya kualitas dan kuantitas sarana dan prasarana jalan dalam mendukung kelancaran transportasi	1.16	Program Pembangunan Saluran Drainase/Gorong-Gorong																				
8	Meningkatnya kualitas dan kuantitas sarana dan prasarana jalan dalam mendukung kelancaran transportasi	1.17	Program Pembangunan Turap/Talud/Brojong																				
9	Meningkatnya kualitas dan kuantitas sarana dan prasarana jalan dalam mendukung kelancaran transportasi	1.16	Program Rehabilitasi atau Pemeliharaan Jalan dan Jembatan	prosentase panjang jalan yang di rehabilitasi	100.00 Meter	4,400,000,000	100	4,409,639,065	100	4,400,000,000	0	78,304,000	0	49,485,000	0	212,319,000	0	0	340,108,000	100	4,749,747,065	100	108
10	Meningkatnya kualitas dan kuantitas sarana dan prasarana jalan dalam mendukung kelancaran transportasi	1.2	Program Inspeksi Kondisi Jalan Dan Jembatan																				
11	Meningkatnya kualitas dan kuantitas sarana dan prasarana jalan dalam mendukung kelancaran transportasi	1.21	Program Tanggap Darurat Jalan Dan Jembatan																				
12	Meningkatnya kualitas dan kuantitas sarana dan prasarana jalan dalam mendukung kelancaran transportasi	1.18	Program Peningkatan Sarana Dan Prasarana Kebinarmargaan	prosentase peningkatan sarana dan prasarana kebinarmargaan	100.00 %	10,212,000,000	100	8,783,233,035	100	10,212,000,000	34.19	3,139,577,932	49.67	4,561,267,428	0	11,500,000	0	20.97	7,712,345,360	120.97	16,495,578,395	120.97	162
		1.18.006	Rehabilitasi atau Pemeliharaan Alat-alat Berat	jumlah alat berat yang terpelihara	1.00 Unit	60,000,000	2	49,043,000	1	60,000,000	0		0	0	27,529,000	0	0	0	27,529,000	2	76,572,000	200	128
		1.18.001	Inspeksi Kondisi Jalan dan Jembatan	jumlah dokumen inspeksi	5.00 Dokumen	400,000,000	4	482,397,200	5	200,000,000	3.35	6,693,000	0	0	0	175,434,100	0.84	0	182,127,100	4.84	664,524,300	96.8	166

		1.18.002	Rehabilitasi atau Pemeliharaan Rutin Jalan dan Jembatan Kabupaten	panjang jalan yang terpelihara	43000.00 Meter	10,392,000,000	45000	7,507,417,835	43000	10,392,000,000	32.13		46.77	0	1,820,574,053	0	811,796,320	19.73	2,632,370,373	45019.73	10,139,788,208	104.6970465	98	
13	Meningkatnya kualitas dan kuantitas sarana dan prasarana jalan dalam mendukung kelancaran transportasi	1.17	Program Pembangunan Infrastruktur Perdesaan																					

14	Meningkatnya kualitas dan kuantitas sarana dan prasarana jalan dalam mendukung kelancaran transportasi	1.16	Program Rehabilitasi atau Pemeliharaan Jalan dan Jembatan	panjang jalan kabupaten yang di tingkatan	3875.00 Meter	12,205,467,000	59210	2,873,018,383	3875	12,205,467,000	0	78,304,000	0	49,485,000	0	208,119,000	0	0	335,908,000	59210	3,208,926,383	1528	26
15	Meningkatnya kualitas dan kuantitas sarana dan prasarana jalan dalam mendukung kelancaran transportasi	1.17	Program Pembangunan Infrastruktur Pedesaan	prosentase panjang jalan dan jembatan poros desa strategis dalam kondisi baik	100.00 Meter	43,131,211,129	100	42,872,997,619	100	43,131,211,129	0.75	1,202,580,100	0.64	67,825,000	0	19,800,000	0	0.35	1,290,205,100	100.35	44,163,202,719	100.35	102
		1.17.011	Peningkatan Jalan Poros Desa Strategis	panjang jalan poros desa strategis yang di tingkatan	19201.00 Meter	12,998,394,529	22552	35,317,778,519	19201	12,998,394,529	6.06	587,292,300	0.32	31,200,000	0	19,800,000	0	1.6	638,292,300	22553.6	35,956,070,819	117.4605489	277
		1.17.004	Pembangunan Jembatan Poros Desa	jumlah jembatan yang dalam kondisi baik	1.00 Unit	233,000,000	5	2,463,917,000	1	233,000,000	25.46	59,317,500	2.33	5,425,000	0	0	0	0	64,742,500	5	2,528,659,500	500	1,085
		1.17.001	Rehabilitasi atau Pemeliharaan Jalan dan Jembatan Pedesaan	panjang jalan pordes strategis dalam kondisi baik	18600.00 Meter	587,296,400	1725	790,249,700	18600	587,296,400	94.67		5.31	320,579,800	0	0	0	25	320,579,800	1750	1,110,829,500	9.408602151	189
16	Meningkatnya kualitas dan kuantitas sarana dan prasarana jalan dalam mendukung kelancaran transportasi	1.16	Program Pembangunan Saluran Drainase/Gorong-Gorong																				
17	Meningkatnya kualitas dan kuantitas sarana dan prasarana jalan dalam mendukung kelancaran transportasi	1.17	Program Pembangunan Turap/Talud/Brojong																				
Rata-rata capaian kinerja (%)																							
Predikat kinerja																							
Faktor pendorong keberhasilan kinerja: Tersedianya anggaran																							
Faktor penghambat pencapaian kinerja: adanya pademi covid19																							
Tindak lanjut yang diperlukan dalam triwulan berikutnya: -																							
Tindak lanjut yang diperlukan dalam RKPD berikutnya: refocusing covid19																							

FORMULIR EVALUASI HASIL RKPD  
DINAS PERUMAHAN RAKYAT & KAWASAN PERMUKIMAN  
PERIODE PELAKSANAAN 2020 TRIBULAN 4

Sasaran Pembangunan Tahunan Kabupaten :

No	Sasaran	Kode	Program/ Kegiatan	Indikator Kinerja Program (Outcome)/ Kegiatan (output)	Target Renstra Perangkat Daerah pada Tahun ..... (Akhir Periode Renstra Perangkat Daerah)		Realisasi Capaian Kinerja Renstra Perangkat Daerah sampai dengan Renja Perangkat Daerah Tahun Lalu (n-2)		Target Kinerja dan Anggaran Renja Perangkat Daerah Tahun berjalan (Tahun n-1) yang dievaluasi		Realisasi Kinerja pada Triwulan								Realisasi Capaian Kinerja dan Anggaran RKPD Kabupaten/kota yang Dievaluasi		Realisasi Kinerja dan Anggaran Renstra Perangkat Daerah s/d tahun ..... (Akhir Tahun Pelaksanaan Renja Perangkat Daerah Tahun .....		Tingkat Capaian Kinerja Dan Realisasi Anggaran Renstra Perangkat Daerah s/d tahun ... (%)		unit Perangkat Daerah Penanggung I II III IV Jawab
					6		7		8		9		10		11		12		13		14 = 7 + 13		15 = 14 / 6 x 100%		
					K	RP	K	RP	K	RP	K	RP	K	RP	K	RP	K	RP	K	RP	K	RP	K	RP	
1	Terlaksananya Tugas Pokok dan Fungsi Dinas Perumahan Rakyat dan Kawasan Permukiman	1.01	Program Pelayanan Administrasi Perkantoran	% Unit Kerja Internal yang terlayani dengan baik	100.00 %	27,624,252,600	100	22,790,327,889	100	21,893,619,800	0	5,366,088,117	0	7,053,475,572	0	3,601,461,140	0	5,097,630,343	0	21,118,655,172	100	43,908,983,061	100	159	
		1.01.01	Penyediaan Jasa Perkantoran	Jumlah terkirimnya surat yang terselesaikan (Surat) Jumlah bulanan jasa komunikasi, sumber daya air, dan listrik kantor (Bulan) Jumlah peralatan dan perlengkapan kantor yang diperbaiki (Unit)	1000.00 jumlah	21,723,849,400	683	22,557,161,789	683	21,893,619,800	0	5,348,090,867	0	7,017,888,772	0	3,566,959,840	0	5,044,319,013	0	20,977,258,492	683	43,534,420,281	68.3	200	
		1.01.02	Penyediaan Barang Pakai Habis Perkantoran	*Jumlah item alat tulis kantor (ATK) yang dicukupi (Jenis), Jumlah item barang dan pengadaan, Jumlah item komponen instalasi listrik/penerangan bangunan kantor (Item) Jumlah item pe	31512.00 jumlah	187	31512	173	173231900	119,770,400	0	17,997,250	0	19,971,700	0	30,601,300	0	44,651,330	0	113,221,580	31512	113,221,753	100	60,546,392	
		1.01.03	Rapat-Rapat Koordinasi dan Konsultasi	Jumlah Rapat Koordinasi dan konsultasi yang dilaksanakan (Kali)	98.00 jumlah	65,000,000	98	59,934,200	98	50,000,000	0		0	15,615,100	0	3,900,000	0	8,660,000	0	28,175,100	98	88,109,300	100	136	



2	Terlaksananya Tugas Pokok dan Fungsi Dinas Perumahan Rakyat dan Kawasan Permukiman	1.02	Program Peningkatan Sarana Dan Prasarana Aparatur	% Sarana dan Prasarana Aparatur dengan Kondisi Baik	100.00 %	1,716,000,000	100	3,533,500,000	100	1,654,204,600	0	19,991,800	0	41,247,648	0	1,269,059,945	0	248,379,158	0	1,578,678,551	100	5,112,178,551	100	298
		1.02.002	Pengadaan Kendaraan Dinas atau Operasional	Jumlah Kendaraan Dinas Operasional Dinas (Jenis)	1.00 Jenis	1,200,000,000	1	2,489,825,000	1	1,240,000,000	0		0	1,159,600,000	0		0	13,575,000	0	1,173,175,000	1	3,663,000,000	100	305
		1.02.003	Pengadaan Perlengkapan dan Peralatan kantor	Jumlah mebelair (Jenis), Jumlah peralatan kantor (Jenis)	3.00 Jenis	160,000,000	6	307,000,000	6	62,275,000	0		0		0		0	62,175,000	0	62,175,000	6	369,175,000	200	231
		1.02.004	Pemeliharaan Rutin atau Berkala Gedung Kantor	Jumlah pemeliharaan rutin gedung Kantor (Unit)	1.00 Unit	100,000,000	1	99,500,000	1	180,929,600	0	5,369,000	0	21,333,000	0	39,769,594	0	113,995,900	0	180,467,494	1	279,967,494	100	280
		1.02.005	Pemeliharaan Rutin atau Berkala Peralatan dan Perlengkapan Kantor	Jumlah pemeliharaan rutin peralatan gedung kantor	15.00 jumlah	6,000,000	15	5,892,800	15	6,000,000	0		0	1,764,300	0	2,136,750	0	2,057,300	0	5,958,350	15	11,851,150	100	198
		1.02.007	Pemeliharaan Rutin atau Berkala Kendaraan Dinas atau Operasional	"Jumlah pemeliharaan rutin mobil jabatan (Unit), Jumlah pemeliharaan rutin mobil dinas operasional (Unit)"	41.00 Unit	250,000,000	1	334,956,014	1	165,000,000	0	14,622,800	0	54,369,115	0	31,334,834	0	56,575,958	0	156,902,707	1	491,858,721	2.43902439	197
3	Terlaksananya Tugas Pokok dan Fungsi Dinas Perumahan Rakyat dan Kawasan Permukiman	1.03	Program Peningkatan Disiplin Aparatur	%Peningkatan Disiplin Aparatur	100.00 %	30,000,000	100	30,000,000	100	25,000,000	0		0	24,900,000	0		0		0	24,900,000	100	54,900,000	100	183
		1.03.003	Pengadaan Pakaian Kerja Lapangan	Jumlah Pakaian kerja lapangan (Pasang)	100.00 Jenis Perlengkapan	30	100	30,000,000	100	25,000,000	0		0	24,000,000	0		0		0	24,000,000	100	54,000,000	100	180,000,000
4	Terlaksananya Tugas Pokok dan Fungsi Dinas Perumahan Rakyat dan Kawasan Permukiman	1.05	Program Peningkatan Kapasitas Sumber Daya Aparatur	%Peningkatan SDM Kantor	100.00 %	25,000,000	100	43,800,000	100	13,700,000	0		0		0		0		0		100	43,800,000	100	175
		1.05.001	Pendidikan Dan Pelatihan Formal	Jumlah pegawai yang mengikuti pendidikan dan pelatihan (Orang)	5.00 Orang	25,000,000	5	12,975,000	5		0		0		0		0		0		5	12,975,000	100	52

5	Terlaksananya Tugas Pokok dan Fungsi Dinas Perumahan Rakyat dan Kawasan Permukiman	1.06	Program Peningkatan Pengembangan Sistem Pelaporan Capaian Kinerja Dan Keuangan	% Pelaporan Tepat Waktu	100.00 %	25,000,000	100	25,000,000	100	100,000,000	0	10,074,500	0	6,530,300	0	6,319,600	0	66,241,400	0	89,165,800	100	114,165,800	100	457
		1.06.01	Penyusunan Pelaporan Keuangan secara Berkala	Jumlah dokumen pelaporan yang tersusun (Dokumen)	1.00 Dokumen	5	100	36,000,000	100	40,000,000	0	762,000	0	330,800	0	3,620,800	0	25,933,300	0	32,458,100	100	68,458,100	10000	1,369,162,000
		1.06.02	Penyusunan Dokumen Perencanaan dan Evaluasi	Jumlah dokumen perencanaan yang tersusun (Dokumen)	100.00 Dokumen	10,000,000	100	39,108,800	100	50,000,000	0	1,777,000	0	1,019,600	0	3,608,000	0	40,308,100	0	46,712,700	100	85,821,500	100	858
		1.06.03	Forum OPD	Jumlah kegiatan pertemuan yang dilaksanakan (Kegiatan)	100.00 kegiatan	10,000,000	1	9,982,500	1	10,000,000	0	7,535,500	0	2,459,500	0	0	0	0	0	9,995,000	1	19,977,500	1	200
6	Meningkatnya Pengendalian Pemanfaatan Ruang Serta Meningkatnya Tanah Bersertifikat	4.17	Program Penataan Bangunan Gedung dan Penataan Ruang	% rencana detail tata ruang yang tersusun	65.03 %	6,475,000,000	57.24	5,325,000,000	65.03	3,774,227,220	0	26,831,100	0	311,858,000	0	7,152,200	0	0	0	345,841,300	57.24	5,670,841,300	88.02091342	88
		4.17.004	Penyusunan Rencana Detail Tata Ruang Kota	Jumlah rencana tata ruang yang tersusun	1.00 Dokumen	325,000,000	0	0	1	265,000,000	0	1,494,600	0	6,300,000	0	0	0	104,790,400	0	264,352,000	0	264,352,000	0	81
		4.17.006	Pembangunan Gedung Kantor	Jumlah Gedung yang dibangun	1.00 jumlah	20,000,000,000	0	0	1	3,391,890,720	0	0	0	22,781,000	0	68,074,000	0	2,201,090,070	0	2,291,945,070	0	2,291,945,070	0	11
		4.17.007	Pendataan Bangunan umum dan cagar Budaya Kabupaten Lamongan	Jumlah Dokumen Bangunan umum dan Cagar Budaya yang didata (Dokumen)	1.00 Dokumen	250,000,000	1	188,963,600	1	691,000	0	691,000	0	0	0	0	0	0	691,000	1	189,654,600	100	76	
		4.17.009	Pembinaan Jasa Konstruksi	Jumlah sertifikat dan data informasi	3.00 jumlah	400,000,000	0	179,224,600	1	116,645,500	0	24,645,500	0	0	0	70,088,200	0	16,100,000	0	110,833,700	0	290,058,300	0	73
7	Meningkatnya Pengendalian Pemanfaatan Ruang Serta Meningkatnya Tanah Bersertifikat	4.16	Program Penataan Penguasaan, Pemilikan, Penggunaan Dan Pemanfaatan Tanah	10.350.000.000	65.03 %	6,475,000,000	57.24	3,678,573,700	65.03	4,251,655,500	0	3,155,500	0	700,000,000	0	0	0	0	0	703,155,500	57.24	4,381,729,200	88.02091342	68
		4.16.004	Pengadaan Tanah Untuk Kepentingan Pemerintah Daerah	Jumlah Pengadaan tanah untuk kepentingan pemerintah Daerah	3.00 jumlah	6	3	3	3	4,001,655,500	0	1,500,000	0	700,000,000	0	27,730,000	0	239,974,500	0	969,204,500	3	969,204,503	100	16,153,408,383

		4.16.006	Pemberkasan Aset-Aset Tanah Pemerintah Daerah Kabupaten Lamongan Dalam Rangka Kegiatan Pensertifikatan	Jumlah Tanah Pemerintah yang bersertifikat	100.00 jumlah	250	50	80	50	250,000,000	0	1,655,500	0	0	17,313,700	0	65,199,900	0	84,169,100	50	84,169,180	50	33,667,672	
8	Meningkatnya Penanganan Luas Kawasan Permukiman Kumuh	3.16	Program Pembangunan Lingkungan Sehat Perumahan	% penanganan kawasan permukiman kumuh	33.69 %	29,790,000,000	33.4	33	33.69	11,631,430,000	0	38,429,000	0	471,653,809	0	62,270,000	0	572,352,809	33.4	572,352,842	99.13921045	2		
		3.16.002	Pembangunan Sarana Dan Prasarana Air Bersih Perdesaan (Rembess Dana Alokasi Khusus)	Jumlah Kepala Keluarga pengguna air bersih	2000.00 jumlah	1,000,000,000	2000	1,941,327,900	2000	2,000,000,000	0	0	0	0	0	1,997,173,500	0	1,997,173,500	2000	3,938,501,400	100	394		
		3.16.004	Operasional Pengelolaan Instalasi Pengelolaan Limbah Terpadu (IPLT)	Volume Limbah yang tertangani (m3)	325.00 jumlah	800,000,000	250	355,225,000	275	228,500,000	0	0	2,900,000	0	21,970,000	0	202,400,546	0	227,270,546	250	582,495,546	76.92307692	73	
		3.16.007	Penataan Ruang Terbuka Hijau (RTH) Pemukiman	Luas Ruang Terbuka Hijau Yang ditangani (Ha)	2.00 Hektar (ha)	2,200,000,000	0	1,409,645,700	2	1,406,146,000	0	35,880,000	0	468,753,809	0	40,300,000	0	860,629,924	0	1,405,563,733	0	2,815,209,433	0	128
		3.16.009	Monitoring dan Evaluasi Pembangunan Sarana Sanitasi	Jumlah Dokumen Monitoring dan evaluasi pembangunan sanitasi permukiman	1.00 Dokumen	100,000,000	2000	183,202,698	2000	50,000,000	0	999,000	0	0	0	0	48,991,000	0	49,990,000	2000	233,192,698	200000	233	
		3.16.012	Peningkatan peran serta masyarakat dalam pengelolaan persampahan	Volume sampah yang ditangani	1.00 jumlah	1,550,000	0	187,420,100	1	1,550,000	0	1,550,000	0	0	0	0	0	0	1,550,000	0	188,970,100	0	12,192	
		3.16.15	Pembangunan Sarana Dan Prasarana Air Bersih Perdesaan(DBHC HT)	Jumlah Kepala Keluarga pengguna air bersih	2000.00 jumlah	1,000,000,000	2000	691,000	1	650,000,000	0	0	0	0	0	0	648,601,000	0	648,601,000	2000	649,292,000	100	65	
9	Meningkatnya Penanganan Luas Kawasan Permukiman Kumuh	3.15	Program Pengembangan Perumahan	% penanganan kawasan permukiman kumuh	65.43 %	35,178,000,000	64	35,981,380,000	65.43	26,975,356,000	0	23,974,050	0	5,417,434,110	0	4,995,742,043	0	14,656,375,950	0	25,093,526,153	64	61,074,906,153	97.8144582	174
		3.15.006	Pembangunan Jalan Permukiman	Panjang jalan lingkungan yang dibangun (M)	2000.00 Meter	13	2000	13	2000	12,182,588,000	0	0	0	2,234,788,450	0	2,044,833,450	0	7,098,433,100	0	11,378,055,000	2000	11,378,055,013	100	87,523,500,100

		3.15.007	Pembangunan Saluran drainase atau Gorong-gorong permukiman	Panjang saluran Drainase / Gorong-gorong Permukiman yang di bangun (M)	6000.00 Meter	4,500,000,000	6000	5,810,904,400	6000	6,220,000,000	0		0	1,016,557,750	0	2,413,329,650	0	2,439,516,600	0	5,869,404,000	6000	11,680,308,400	100	260
		3.15.002	Fasilitasi Program Nasional KOTAKU (Kota Tanpa Kumuh)	Jumlah Kecamatan terfasilitasi program KOTAKU	4.00 Kecamatan	200,000,000	4	149,600,000	4	121,000,000	0	20,000,000	0	8,800,000	0	0	0	92,087,000	0	120,887,000	4	270,487,000	100	135
		3.15.008	Pemeliharaan rutin trotoar dan gorong-gorong permukiman	Terlaksananya kegiatan pemeliharaan rutin trotoar dan gorong-gorong permukiman (M)	2550.00 Meter	1,250,000,000	2550	1,449,734,000	2550	2,350,000,000	0		0	820,855,000	0	77,800,000	0	1,450,498,500	0	2,349,153,500	2550	3,798,887,500	100	304
		3.15.004	Rehabilitasi/Pemeliharaan jalan Permukiman	Panjang jalan lingkungan dalam kondisi baik (M)	1000.00 Meter	1,500,000,000	1000	1,849,079,000	1000	2,350,000,000	0		0	853,226,000	0	51,800,000	0	1,443,863,500	0	2,348,889,500	1000	4,197,968,500	100	280
		3.15.011	Pemasangan Lampu Penerangan Jalan Umum Permukiman	Jumlah titik Penerangan Jalan Umum Permukiman yang di pasang (unit)	200.00 Unit	7,500,000,000	200	4,002,702,400	200	1,366,468,000	0		0	64,504,250	0	125,186,250	0	1,175,430,750	0	1,365,121,250	200	5,367,823,650	100	72
10	Meningkatnya Rumah Layak Huni	2.15	Program Pengembangan Perumahan	% rumah layak huni	65.43 %	35,178,000,000	64	35,981,380,000	65.43	26,975,356,000	0	23,974,050	0	2,944,199,600	0	7,468,976,553	0	0	0	25,813,347,737	64	61,794,727,737	97.8144582	176
		2.15.003	Penataan Kawasan Perumahan	Jumlah Penataan Kawasan Perumahan	1.00 jumlah	125,000,000	1	445,150,000	1	762,800,000	0	3,974,050	0	7,948,100	0	28,880,253	0	715,834,559	0	756,636,962	1	1,201,786,962	100	961
		2.15.002	Fasilitasi Program Nasional KOTAKU (Kota Tanpa Kumuh)	Jumlah Kecamatan terfasilitasi program KOTAKU	4.00 jumlah	200,000,000	4	149,600,000	4	121,000,000	0	20,000,000	0	1,000,000	0	7,800,000	0	92,087,000	0	120,887,000	4	270,487,000	100	135
		2.15.006	Pembangunan Jalan Permukiman	Panjang jalan lingkungan yang dibangun (M)	2000.00 Meter	13,000,000,000	2000	13,302,114,000	2000	12,182,588,000	0		0	1,073,464,750	0	0	0	7,098,433,100	0	11,378,055,000	2000	24,680,169,000	100	190
		2.15.007	Pembangunan Saluran drainase atau Gorong-gorong permukiman	Panjang saluran Drainase / Gorong-gorong Permukiman yang di bangun (M)	6000.00 Meter	4,500,000,000	6000	5,810,904,400	6000	6,050,000,000	0		0	900,752,750	0	2,529,134,650	0	2,439,516,600	0	5,869,404,000	6000	11,680,308,400	100	260
		2.15.008	Pemeliharaan rutin trotoar dan gorong-gorong permukiman	Terlaksananya kegiatan pemeliharaan rutin trotoar dan gorong-gorong permukiman (M)	2550.00 Meter	1,250,000,000	2550	1,449,734,000	2550	2,350,000,000	0		0	383,938,000	0	514,717,000	0	0	0	2,349,153,500	2550	3,798,887,500	100	304

		2.15.009	Rehabilitasi atau Pemeliharaan jalan Perumahan	Panjang jalan lingkungan dalam kondisi baik (M)	1000.00 Meter	1,500,000,000	1000	1,849,079,000	1000	2,350,000,000	0		0	382,886,000	0		0	0	2,731,775,500	1000	4,580,854,500	100	305			
		2.15.010	Rehabilitasi LPJU dan Lampu Hias Perumahan	Jumlah lampu yang direhabilitasi (Item)	2018.00 Jumlah	1,883,000,000	2018	1,985,986,500	2018	1,000,000,000	0	1,000,000	0	193,210,000	0	467,069,000	0	0	661,279,000	2018	2,647,265,500	100	141			
		2.15.011	Pemasangan Lampu Penerangan Jalan Umum Perumahan	Jumlah titik Lampu Penerangan Jalan Umum Perumahan yang di pasang (unit)	200.00 Unit	7,500,000,000	200	4,002,702,400	200	2,150,000,000	0		0		0	189,690,500	0	1,175,430,750	0	1,365,121,250	200	5,367,823,650	100	72		
		2.15.013	Fasilitasi Kegiatan Perumahan Lintas Kabupaten (Dana Alokasi Khusus Fisik)	Jumlah kegiatan yang terfasilitasi	1.00 jumlah	120,000,000	1	132,498,000	1	122,500,000	0		0		0	3,388,000	0		0	122,500,000	1	254,998,000	100	212		
Rata-rata capaian kinerja (%)																										
Predikat kinerja																										
Faktor pendorong keberhasilan kinerja: Latar belakang pendidikan pasangan usia subur																										
Faktor penghambat pencapaian kinerja: Pemakaian kontrasepsi jangka panjang masih rendah																										
Tindak lanjut yang diperlukan dalam triwulan berikutnya: -																										
Tindak lanjut yang diperlukan dalam RKPD berikutnya: merencanakan alokasi anggaran sesuai kebutuhan prioritas																										

FORMULIR EVALUASI HASIL RKP  
RSUD NGIMBANG  
PERIODE PELAKSANAAN 2020 TRIBULAN 4

Sasaran Pembangunan Tahunan Kabupaten :

No	Sasaran	Kode	Program/ Kegiatan	Indikator Kinerja Program (Outcome)/ Kegiatan (output)	Target Renstra Perangkat Daerah pada Tahun ..... (Akhir Periode Renstra Perangkat Daerah)		Realisasi Capaian Kinerja Renstra Perangkat Daerah sampai dengan Renja Perangkat Daerah Tahun Lalu (n-2)		Target Kinerja dan Anggaran Renja Perangkat Daerah Tahun berjalan (Tahun n-1) yang dievaluasi		Realisasi Kinerja pada Triwulan								Realisasi Capaian Kinerja dan Anggaran RKP Kabupaten/kota yang Dievaluasi		Realisasi Kinerja dan Anggaran Renstra Perangkat Daerah s/d tahun ..... (Akhir Tahun Pelaksanaan Renja Perangkat Daerah Tahun .....		Tingkat Capaian Kinerja Dan Realisasi Anggaran Renstra Perangkat Daerah s/d tahun ... (%)		Unit Perangkat Daerah Penanggung J II III IV Jawab
					6		7		8		9		10		11		12		13		14 = 7 + 13		15 = 14 / 6 x 100%		
					K	RP	K	RP	K	RP	K	RP	K	RP	K	RP	K	RP	K	RP	K	RP	K	RP	
1	Meningkatnya aksesibilitas masyarakat terhadap layanan kesehatan yang didukung tenaga kesehatan yang profesional dan sarana prasarana yang memadai	1.01	Program Pelayanan Administrasi Perkantoran	% Unit kerja internal yang terlayani dengan baik	100.00 %	3,974,512,500	85.94	12,955,481,064	100	4,376,538,800	14.56	637,265,529	0	990,622,459	0	991,270,560	0	3.64	2,619,158,548	89.58	15,574,639,612	89.58	392		
		1.01.001	Penyediaan Jasa Perkantoran	Jumlah Penyediaan jasa perkantoran	9.00 Rekening	3,974,512,500	9	12,955,481,064	9	4,376,538,800	9	637,265,529	9	990,622,459	0	991,270,560	0	4.5	2,619,158,548	13.5	15,574,639,612	150	392		
2	Meningkatnya aksesibilitas masyarakat terhadap layanan kesehatan yang didukung tenaga kesehatan yang profesional dan sarana prasarana yang memadai	1.02	Program Peningkatan Sarana Dan Prasarana Aparatur																						
3	Meningkatnya aksesibilitas masyarakat terhadap layanan kesehatan yang didukung tenaga kesehatan yang profesional dan sarana prasarana yang memadai	1.05	Program Peningkatan Kapasitas Sumber Daya Aparatur	Peningkatan Sumber Daya Aparatur	0.00 %		100	29,975,000	100	13,700,000	0		0		0		0	0		100	29,975,000	0			
		1.05.001	Pendidikan Dan Pelatihan Formal	Jumlah Sumber Daya Aparatur yang mengikuti pelatihan	0.00 Orang		4	29,975,000	0		0		0		0		0	0		4	29,975,000	0			



4	Meningkatnya aksesibilitas masyarakat terhadap layanan kesehatan yang didukung tenaga kesehatan yang profesional dan sarana prasarana yang memadai	1.15	Program Obat Dan Perbekalan Kesehatan																					
5	Meningkatnya aksesibilitas masyarakat terhadap layanan kesehatan yang didukung tenaga kesehatan yang profesional dan sarana prasarana yang memadai	1.16	Program Upaya Kesehatan Masyarakat di Rumah Sakit Ngimbang	% BOR (Bed Occupancy Rate) rumah sakit	80.00 %	4,698,750,000	76.21	10,946,227,085	80	3,350,000,000	0		83.7	139,645,506	0	1,643,969,694	0		20.93	1,783,615,200	97.14	12,729,842,285	121.425	271
		1.16.001	Penyediaan atau Peningkatan atau Pemeliharaan Sarana atau dengan Badan Penyelenggara Jaminan Sosial Kesehatan	Jumlah Alat kesehatan yang dipenuhi	32.00 -	3,307,500,000	39	8,783,928,751	10	2,850,000,000	0		1		0	1,496,992,805	0		0.25	1,496,992,805	39.25	10,280,921,556	122.65625	311
		1.16.002	Pengadaan Obat dan Perbekalan Kesehatan	Jumlah persediaan obat kesehatan di rumah sakit	11.00 -	1,391,250,000	31	2,162,298,334	13	500,000,000	0		4	139,645,506	0	146,976,889	0		1	286,622,395	32	2,448,920,729	290.9090909	176
6	Meningkatnya aksesibilitas masyarakat terhadap layanan kesehatan yang didukung tenaga kesehatan yang profesional dan sarana prasarana yang memadai	1.24	Program Pelayanan Kesehatan Penduduk Miskin	Angka ALOS (Average Length Of Stay)	2.00 hari	2,205,000,000	35.6	6,082,796,241	2	2,000,000,000	0		0	1,372,638,443	0	161,323,094	0		0	1,533,961,537	35.6	7,616,757,778	1780	345
		1.24.011	Penyelenggaraan Pelayanan Kesehatan Rawat Inap Gratis Kelas III	Jumlah Item persediaan obat dan habis pakai di rumah sakit	28.00 -	2,205,000,000	104	608,279,624,172	48	2,000,000,000	0		45	1,372,638,443	0	161,323,094	0		11.25	153,396,153,700	115.25	761,675,777,872	411.6071429	34,543

7	Meningkatnya aksesibilitas masyarakat terhadap layanan kesehatan yang didukung tenaga kesehatan yang profesional dan sarana prasarana yang memadai	1.26	Program pengadaan, pening-katan sarpras RS/rumah sakit jiwa/rumah sakit paru-paru/rumah sakit mata di Rumah Sakit	Capaian Akreditasi Rumah Sakit	8.00 pokja	9,632,204,000	11	15,136,525,678	8	9,632,204,000	0	0	0	3,290,762,056	0	0	3,290,762,056	11	18,427,287,734	137.5	191	
		1.26.029	Pengadaan Alat Alat Kesehatan Rumah Sakit	Jumlah alat kesehatan di rumah sakit	14.00 -	4,662,272,000	14	15,136,525,678	28	4,662,272,000	0	28	0	3,290,762,056	0	7	3,290,762,056	21	18,427,287,734	150	395	
		1.26.017	Pengadaan Alat Kesehatan Rumah Sakit (dana insentif Daerah)	Jumlah alat kesehatan di rumah sakit	29.00 -	4,969,932,000	0		29	4,969,932,000	0	0	0	0	0	0		0		0		
8	Meningkatnya aksesibilitas masyarakat terhadap layanan kesehatan yang didukung tenaga kesehatan yang profesional dan sarana prasarana yang memadai	1.18	Program Penyelenggaraan Pelayanan Kesehatan Rumah Sakit di Rumah Sakit Ngimbang	Rasio NDR (Net Death Rate)	27.53 -	45,974,250,000	29.99	149,780,238,112	27.53	46,525,361,924	0	11,248,772,031	0	13,266,429,863	0	0	24,515,201,894	29.99	174,295,440,006	108.9357065	379	
		1.18.001	Penyelenggaraan Pelayanan Kesehatan Di Rumah Sakit RSUD Ngimbang	Jumlah alat kesehatan di rumah sakit	37.00 -	395,976,468,825	92	131,712,374,739	2	46,525,361,924	0	11,248,772,031	0	13,266,429,863	0	9,957,831,898	0	34,473,033,792	92	166,185,408,531	248.6486486	42
Rata-rata capaian kinerja (%)																						
Predikat kinerja																						
Faktor pendorong keberhasilan kinerja: Latar belakang pendidikan pasangan usia subur																						
Faktor penghambat pencapaian kinerja: Pemakaian kontrasepsi jangka panjang masih rendah																						
Tindak lanjut yang diperlukan dalam triwulan berikutnya: -																						
Tindak lanjut yang diperlukan dalam RKPD berikutnya: merencanakan alokasi anggaran sesuai kebutuhan prioritas																						

FORMULIR EVALUASI HASIL RKP  
RSUD DR. SOEGIRI  
PERIODE PELAKSANAAN 2020 TRIBULAN 4

Sasaran Pembangunan Tahunan Kabupaten :

No	Sasaran	Kode	Program/ Kegiatan	Indikator Kinerja Program (Outcome/ Kegiatan (output)	Target Renstra Perangkat Daerah pada Tahun ..... (Akhir Periode Renstra Perangkat Daerah)		Realisasi Capaian Kinerja Renstra Perangkat Daerah sampai dengan Renstra Perangkat Daerah Tahun Lalu (n-2)		Target Kinerja dan Anggaran Renja Perangkat Daerah Tahun berjalan (Tahun n-1) yang dievaluasi		Realisasi Kinerja pada Triwulan								Realisasi Capaian Kinerja dan Anggaran RKP Kabupaten/kota yang Dievaluasi		Realisasi Kinerja dan Anggaran Renstra Perangkat Daerah s/d tahun ..... (Akhir Tahun Pelaksanaan Renja Perangkat Daerah Tahun .....		Tingkat Capaian Kinerja Dan Realisasi Anggaran Renstra Perangkat Daerah s/d tahun ... (%)		unit Perangkat Daerah Penanggung I II III IV Jawab	
					6		7		8		9		10		11		12		13		14 = 7 + 13		15 = 14 / 6 x 100%			
					K	RP	K	RP	K	RP	K	RP	K	RP	K	RP	K	RP	K	RP	K	RP	K	RP		
1	SPM (Standar Pelayanan Minimal)	2.17	Program Pengadaan, Peningkatan Sarana dan Prasarana Rumah Sakit atau Rumah Sakit Jiwa atau Rumah Sakit Paru atau Rumah Sakit Mata di Rumah Sakit Soegiri	Capaian Akreditasi Rumah Sakit	100.00 %	8,012,964,000	100	47,845,219,660	100	8,012,964,000	0		0		0		0		0		100	47,845,219,660	100	597		
		2.17.001	Pengadaan Alat-Alat Kesehatan Rumah Sakit (Dana Alokasi Khusus Bidang Kesehatan)	Tercukupinya alat kesehatan RS	9.00 Jenis	8,012,964,000	17	47,845,219,660	9	8,012,964,000	0		0		0		0		0		17	47,845,219,660	188.8888889	597		
2	SPM (Standar Pelayanan Minimal)	2.18	Program Penyelenggaraan Pelayanan Kesehatan Rumah Sakit di Rumah Sakit Soegiri	% NDR, % GDR, % BOR, BTO, TOI, ALOS	5.30 %	110,000,000,000	4.11	532,224,799,426	5.3	167,441,703,367	13.53	20,973,032,854	55.88	86,621,078,173	0		0		0		4.11	639,818,910,453	77.54716981	582		
		2.18.001	Penyelenggaraan pelayanan kesehatan di rumah sakit RSUD Soegiri	Jumlah kunjungan RS	213962.00 %	167	128000	532	213962	167,441,703,367	13.53	20,973,032,854	55.88	68,210,416,954	0		48,620,449,664	0		17.35	137,803,899,472	128017.35	137,803,900,004	59.83181593	82,517,305,392	
3	SPM (Standar Pelayanan Minimal)	2.05	Program Peningkatan Kapasitas Sumber Daya Aparatur	Capaian Akreditasi Rumah Sakit	100.00 %	11,500,000	100	9,375,000	100	13,700,000	0		0		0		0		0		100	9,375,000	100	82		
		2.05.001	Pendidikan Dan Pelatihan Formal	Jumlah peserta pendidikan dan pelatihan formal	2.00 Orang	13	2	9,375,000	2	13,700,000	0		0		0		0		0		2	9,375,000	100	72,115,385		
4	IKM (Indeks Kepuasan Masyarakat)	1.16	Program Pelayanan Kesehatan Penduduk Miskin di Rumah Sakit Soegiri	% NDR, % GDR, % BOR, BTO, TOI, ALOS	5.30 %	4,000,000,000	4.11	14,072,742,945	5.3	2,000,000,000	0		15.43	308,740,000	0		1,591,240,000	0		3.86	1,899,980,000	7.97	15,972,722,945	150.3773585	399	

		1.16.001	Pelayanan Rawat Inap Gratis Ruang Kelas III di Rumah Sakit	Tertindakannya Pelayanan Masyarakat Miskin	13500.00 Orang	4	672	14	816	3,500,000,000	0		15.43	308,740,000	0	1,591,240,000	0		3.86	1,899,980,000	675.86	1,899,980,014	5.00637037	47,499,500,350
5	IKM (Indeks Kepuasan Masyarakat)	1.15	Program Upaya Kesehatan Masyarakat atau Pembangunan Lingkungan Sosial Bidang Kesehatan (DBHCHT) di RS Soegiri	Capaian Akreditasi Rumah Sakit	100.00 %	7,500,000,000	100	11,776,929,645	100	1,000,000,000	0		0	1,000,000,000	0		0		0	1,000,000,000	100	12,776,929,645	100	170
		1.15.001	Penyediaan atau Peningkatan atau Pemeliharaan Sarana Prasarana Fasilitas Kesehatan yang bekerjasama dengan BPJS Kesehatan	Tersedianya alat-alat kesehatan	5.00 Unit	7,500,000,000	8	11,776,929,645	5	1,000,000,000	0		0	1,000,000,000	0		0		0	1,000,000,000	8	12,776,929,645	160	170
Rata-rata capaian kinerja (%)																								
Predikat kinerja																								
Faktor pendorong keberhasilan kinerja: Latar belakang pendidikan pasangan usia subur																								
Faktor penghambat pencapaian kinerja: Pemakaian kontrasepsi jangka panjang masih rendah																								
Tindak lanjut yang diperlukan dalam triwulan berikutnya: -																								
Tindak lanjut yang diperlukan dalam RKPD berikutnya: merencanakan alokasi anggaran sesuai kebutuhan prioritas																								

FORMULIR EVALUASI HASIL RKP  
DINAS PU SUMBER DAYA AIR  
PERIODE PELAKSANAAN 2020 TRIBULAN 4

Sasaran Pembangunan Tahunan Kabupaten :

No	Sasaran	Kode	Program/ Kegiatan	Indikator Kinerja Program (Outcome)/ Kegiatan (output)	Target Renstra Perangkat Daerah pada Tahun ..... (Akhir Periode Renstra Perangkat Daerah)		Realisasi Capaian Kinerja Renstra Perangkat Daerah sampai dengan Renja Perangkat Daerah Tahun Lalu (n-2)		Target Kinerja dan Anggaran Renja Perangkat Daerah Tahun berjalan (Tahun n-1) yang dievaluasi		Realisasi Kinerja pada Triwulan								Realisasi Capaian Kinerja dan Anggaran RKP Kabupaten/kota yang Dievaluasi		Realisasi Kinerja dan Anggaran Renstra Perangkat Daerah s/d tahun ..... (Akhir Tahun Pelaksanaan Renja Perangkat Daerah Tahun ..)		Tingkat Capaian Kinerja Dan Realisasi Anggaran Renstra Perangkat Daerah s/d tahun ... (%)		Unit Perangkat Daerah Penanggung I II III IV Jawab		
					K	RP	K	RP	K	RP	I		II		III		IV		K	RP	K	RP	K	RP		K	RP
											K	RP	K	RP	K	RP	K	RP									
1	Terwujudnya Pelayanan Administrasi Perkantoran melalui Peningkatan Sarana dan Prasarana Kapasitas dan Sumber Daya Aparatur	3.01	Program Pelayanan Administrasi Perkantoran	Unit Kerja Internal Yang Terlayani dengan Baik	100.00 %	1,894,410,000	100	2,596,144,879	100	1,894,410,000	14.12	257,864,402	0	575,628,656	0	396,915,094	0	3.53	1,230,408,152	103.53	3,826,553,031	103.53	202				
		3.01.001	Penyediaan Jasa Perkantoran	100	100.00 %	1,778,410,000	100	2	100	1,778,410,000	14.21	223,994,402	0	555,636,756	0	352,205,094	0	3.55	1,131,836,252	103.55	1,131,836,254	103.55	64				
		3.01.002	Penyediaan Barang Pakai Habis Perkantoran	Jumlah Item Komponen Intalasi Listrik / Penerangan Bangunan Kantor	14.00 Buah	100,000,000	44	414,079,800	14	100,000,000	1	17,870,000	0	19,991,900	0	44,710,000	0	0.25	82,571,900	44.25	496,651,700	316.0714286	497				
		3.01.003	Rapat-Rapat Koordinasi dan Konsultasi	Jumlah Rapat koordinasi dan Konsultasi yang dilaksanakan	68.00 -	16,000,000	140	149,941,800	68	16,000,000	24	16,000,000	0	0	0	0	0	24	1,600,000,000	164	1,749,941,800	241.1764706	10,937				
2	Terwujudnya Pelayanan Administrasi Perkantoran melalui Peningkatan Sarana dan Prasarana Kapasitas dan Sumber Daya Aparatur	3.02	Program Peningkatan Sarana Dan Prasarana Perkantoran	Sarana dan Prasarana Perkantoran Kondisi Baik	100.00 %	275,000,000	100	1,393,855,000	100	275,000,000	5.56	21,671,500	0	0	0	114,010,000	0	1.39	138,181,500	101.39	1,532,036,500	101.39	557				
		3.02.03	Pengadaan Perlengkapan dan Peralatan kantor	Jumlah Sarana dan Prasarana Perbaikan dan Kondisi Baik	9.00 -	50,000,000	8	390,855,000	5	50,000,000	0	0	0	0	0	0	0	0	0	8	390,855,000	88.8888889	782				
		3.02.04	Pemeliharaan Rutin atau Berkala Gedung Kantor	Jumlah Pemeliharaan Gedung Kantor	4.00 Unit	50,000,000	15	460,000,000	4	50,000,000	0	0	0	0	0	0	0	0	15	460,000,000	375	920					

		3.02.05	Pemeliharaan Rutin atau Berkala Peralatan dan Perlengkapan Kantor	Jumlah Perbaikan Peralatan dan Perlengkapan Kantor	15.00 Unit	15,000,000	28	41,000,000	15	15,000,000	2	2,500,000	0	0	2,845,000	0	0.5	5,345,000	28.5	46,345,000	190	309		
		3.02.06	Rehabilitasi sedang atau Berat Gedung Kantor	Jumlah Gedung Kantor yang Direhabilitasi sedang/Berat	1.00 Unit	242,000,000	2	200,000,000	1	100,000,000	0	0	0	0	0	0	0	2	200,000,000	200	83			
		3.02.07	Pemeliharaan Rutin atau Berkala Kendaraan Dinas atau Operasional	TerPeliharanya Mobil Jabatan dengan Baik	8.00 Unit	60,000,000	44	302,000,000	8	60,000,000	1	21,671,500	0	0	11,165,000	0	0.25	32,836,500	44.25	334,836,500	553.125	558		
3	Terwujudnya PelayananAdmini strasi Perkantoran melalui Peningkatan Sarana dan Prasarana Kapasitas dan Sumber Daya Aparatur	3.03	Program Peningkatan Disiplin Aparatur	Aparatur Yang Disiplin	100.00 %		300	69,700,000	100		0	0	0	0	0	0	0	300	69,700,000	300				
		3.03.005	Pengadaan Pakalan Khusus Hari-Hari Tertentu	Jumlah Sarana Prasarana Perkantoran Kondisi Baik	150.00 Orang		300	69,700,000	150		0	0	0	0	0	0	0	300	69,700,000	200				
4	Terwujudnya PelayananAdmini strasi Perkantoran melalui Peningkatan Sarana dan Prasarana Kapasitas dan Sumber Daya Aparatur	3.05	Program Peningkatan Kapasitas Sumber Daya Aparatur	Tingkat Penyelesaian Tugas Setelah Mengikuti Peningkatan dan Kapasitas Sumber Daya Aparatur	5.00 Orang		13	20,975,000	5		0	0	0	0	0	0	0	13	20,975,000	260				
		3.05.001	Pendidikan Dan Pelatihan Formal	Jumlah Pegawai yang Mengikuti Pendidikan dan Pelatihan Formal	7.00 Orang	45,123,895	13	20,875,000	5	13,700,000	0	0	0	0	0	0	0	13	20,875,000	185.7142857	46			
5	Terwujudnya PelayananAdmini strasi Perkantoran melalui Peningkatan Sarana dan Prasarana Kapasitas dan Sumber Daya Aparatur	3.06	Program Peningkatan Pengembangan Sistem Pelaporan Capaian Kinerja Dan Keuangan	Dokumen Perencanaan Laporan Kinerja dan Laporan Keuangan yang Tepat Waktu	100.00 %	110,000,000	100	228,543,000	100	110,000,000	25	738,500	0	29,961,500	0	50,077,750	0	6.25	80,777,750	106.25	309,320,750	106.25	281	



		3.06.001	Penyusunan Pelaporan Keuangan secara Berkala	Jumlah Dokumen Yang Tersusun	14.00 Dokumen	40,000,000	6	40,000,000	14	40,000,000	0	0	6,150,000	0	27,659,750	0	0	33,809,750	6	73,809,750	42.85714286	185		
		3.06.002	Penyusunan Dokumen Perencanaan dan Evaluasi	Jumlah Dokumen yang Tersusun	4.00 Dokumen	50,000,000	16	119,833,000	4	50,000,000	0	0	6,150,000	0	22,418,000	0	0	28,568,000	16	148,401,000	400	297		
		3.06.003	Forum OPD	Jumlah Kegiatan	1.00 kegiatan	20,000,000	4	68,710,000	1	20,000,000	1	738,500	0	17,661,500	0	0	0.25	18,400,000	4.25	87,110,000	425	436		
6	Meningkatnya Area Bebas Genangan Banjir	2.17	Program Pengendalian Banjir	Luas Bebas Genangan banjir	2432.00 Hektar (ha)	1,807,368,600	2355	1,151,899,405	2432	1,807,368,600	2355	128,827,500	9	1,151	0	314,760,650	0	591	443,589,301	2946	1,595,488,706	121.1348684	88	
		2.17.002	Mengendalikan banjir pada daerah tangkapan air dan badan-badan sungai	Jumlah Lokasi Pengendalian Banjir	4.00 -	724,920,000	7	4,066,889,000	4	724,920,000	1	124,800,000	0	600,120,000	0	0	0.25	724,920,000	7.25	4,791,809,000	181.25	661		
		2.17.003	Rehabilitasi atau Pemeliharaan normalisasi saluran sungai	Jumlah Panjang Kali/saluran yang di Rehabilitasi	36250.00 Meter	553,525,000	9240	4	2600	553,525,000	500	4,027,500	0	206,819,405	0	314,760,650	0	125	525,607,555	9365	525,607,559	25.83448276	95	
		2.17.004	Rehabilitasi atau Pemeliharaan alat-Alat Berat	Jumlah Unit Pemeliharaan Sarana dan Prasarana Alat-Alat Berat	4.00 Unit	183,963,600	4	179	4	183,963,600	0	0	0	0	0	0	0	4	179	100				
7	Tersedianya Air untuk Pertanian	1.16	Program Pengembangan, Pengelolaan Dan Konversi Sungai, Danau Dan Sumber Daya Air Lainnya	Jumlah Ketersediaan Air Baku	92487000.00 -	13,933,676,000	92062260	47,056,351,000	92487000	13,933,676,000	5521473.9	290,092,500	0	2,807,420,455	0	3,498,926,780	0	1380368.48	6,596,439,735	93442628.48	53,652,790,735	101.0332571	385	
		1.16.001	Pembangunan Embung dan Bangunan Penampung Air Lainnya	Tersedianya Sumber Air Baku	10.00 Desa	1,363,600,000	8	1,280,263,000	10	1,363,600,000	1	57,795,000	0	393,977,941	0	355,661,000	0	0.25	807,433,941	8.25	2,087,696,941	82.5	153	
		1.16.002	Pemeliharaan dan Rehabilitasi Embung dan Bangunan Penampung Air Lainnya	Tersedianya Sumber Air Baku	55262.00 Meter	4,193,473,000	36	4,669,703,000	55262	4,193,473,000	1000	76,548,000	0	221,501,500	0	469,176,500	0	250	767,226,000	286	5,436,929,000	0.517534653	130	
		1.16.003	Rehabilitasi atau Pemeliharaan Rutin Bangunan atau Tempat Penampung Air Lainnya	Jumlah Wilayah rehabilitasi Rutin Bangunan /Tempat Penampung Air Lainnya	6.00 Lokasi	1,552,000,000	3	379,160,000	2	88,000,000	0	0	0	0	0	0	0	3	379,160,000	50	24			

		1.16.006	Rehabilitasi atau Pemeliharaan Jaringan Irigasi Desa yang Telah Dibangun	Tersedianya Sumber Air Baku	2332.00 Meter	5,868,234,400	0	8	2332	5,868,234,400	110	78,348,000	0	1,618,189,514	0	2,390,275,880	0		27.5	4,086,813,394	27.5	4,086,813,402	1.179245283	70	
		1.16.005	Sosialisasi Pengeloaan Aset dan Perjinan SDA	Jumlah Kegiatan Sosialisasi Pengelola Aset dan Perjinan	7.00 kegiatan	370,400,000	5	84,800,000	5	75,000,000	0		0	0	0	0	0		0		5	84,800,000	71.42857143	23	
		1.16.008	Pembinaan bagi GHIPPA	Jumlah Kegiatan Pendampingan	9.00 kegiatan	127,000,000	0	75,000,000	6	75,000,000	0		0	0	0	0	0		0		0	75,000,000	0	59	

		1.16.009	Pengelolaan dan Pengembangan Irigasi Partisipatif secara terpadu (IPDMIP)	Jumlah daerah Irigasi yang Di rehabilitasi dan Jumlah Kegiatan Partisipatif	7,00 Hektar (ha)	2,420,368,600	7	473,911,000	7	2,420,368,600	100	77,401,500	0	573,751,500	0	0	25	934,966,400	32	1,408,877,400	457.1428571	58	
		1.16.007	Operasional Komisi Irigasi	Jumlah Kegiatan Komisi Irigasi	9.00 kegiatan	127,690,000	0		3	75,000,000	0		0		0	0	0	0	0	0			
8	Tersedianya Air untuk Pertanian	1.15	Program Pengembangan Dan Pengelolaan Jaringan Irigasi, Rawa Dan Jaringan Pengairan Lainnya	Luas Baku Sawah Yang Terlayani Irigasi Saat Musim Tanam	35755.00 Hektar (ha)	12,458,419,750	34863	143,411,514,100	35755	12,458,419,750	200.23	12,540,000	412	708,905,980	0	1,892,260,350	0	153.06	2,613,706,330	35016.06	146,025,220,430	97.93332401	1,172
		1.15.001	Kegiatan Pembangunan Pintu Air	Jumlah Unit/Buah Pintu Air yang direhabilitasi	5.00 Buah	780,396,000	9	2,371,663,000	4	780,396,000	0	3,446,000	0	49,285,000	0	0	0	0	52,731,000	9	2,424,394,000	180	311
		1.15.002	Kegiatan Rehabilitasi/Pemeliharaan Jaringan Irigasi	Jumlah Daerah Irigasi yang Di Rehabilitasi	1963.00 Meter	2,498,565,000	13845	1,681,757,000	1963	2,498,565,000	0		0	124,860,000	0	1,059,725,000	0	0	1,184,585,000	13845	2,866,342,000	705.2980132	115
		1.15.003	Rehabilitasi atau Pemeliharaan Pintu Air	Jumlah unit/Buah Pintu Air yang direhabilitasi	4.00 Unit	1,502,771,500	15	2,631,444,000	4	1,502,771,500	1	3,521,500	0	59,158,000	0	510,207,000	0	0.25	572,886,500	15.25	3,204,330,500	381.25	213
		1.15.008	Kegiatan Rehabilitasi/Pemeliharaan Jaringan Irigasi (Dana Alokasi Khusus)	Jumlah Daerah Irigasi yang di Rehabilitasi	0.00 -		0		6	3,600,000,000	0		0		0	0	0	0		0	0		
		1.15.004	Rehabilitasi atau Pemeliharaan Normalisasi Saluran Sungai	Jumlah Saluran Sungai yang dinormalisasi jumlah panjang kali/saluran yang ada	120000.00 Meter	4,076,687,250	54450	10,004,953,000	120000	1,583,987,250	100	5,572,500	0	475,602,980	0	322,328,350	0	25	803,503,830	54475	10,808,456,830	45.39583333	265
		1.15.007	Monitoring, Evaluasi dan Pelaporan	Jumlah Daerah Irigasi yang di Monitoring dan Evaluasi Aset Irigasi	14.00 Paket		0		3		0		0		0	0	0	0		0	0		
Rata-rata capaian kinerja (%)																							
Predikat kinerja																							
Faktor pendorong keberhasilan kinerja: Latar belakang pendidikan pasangan usia subur																							
Faktor penghambat pencapaian kinerja: Pemakaian kontrasepsi jangka panjang masih rendah																							
Tindak lanjut yang diperlukan dalam triwulan berikutnya: -																							
Tindak lanjut yang diperlukan dalam RKPd berikutnya: merencanakan alokasi anggaran sesuai kebutuhan prioritas																							

FORMULIR EVALUASI HASIL RKP  
DINAS KOMUNIKASI DAN INFORMATIKA  
PERIODE PELAKSANAAN 2020 TRIBULAN 4

Sasaran Pembangunan Tahunan Kabupaten :  
Terwujudnya Pemerintahan Berbasis Elektronik Government (e-Gov)

No	Sasaran	Kode	Program/ Kegiatan	Indikator Kinerja Program (Outcome/ Kegiatan (output))	Target Renstra Perangkat Daerah pada Tahun ..... (Akhir Periode Renstra Perangkat Daerah)		Realisasi Capaian Kinerja Renstra Perangkat Daerah sampai dengan Renstra Perangkat Daerah Tahun Lalu (n-2)		Target Kinerja dan Anggaran Renja Perangkat Daerah Tahun berjalan (Tahun n-1) yang dievaluasi		Realisasi Kinerja pada Triwulan								Realisasi Capaian Kinerja dan Anggaran RKP Kabupaten/kota yang Dievaluasi		Realisasi Kinerja dan Anggaran Renstra Perangkat Daerah s/d tahun ..... (Akhir Tahun Pelaksanaan Renja Perangkat Daerah Tahun .....		Tingkat Capaian Kinerja Dan Realisasi Anggaran Renstra Perangkat Daerah s/d tahun ... (%)		Unit Perangkat Daerah Penanggung I II III IV Jawab
					6		7		8		9		10		11		12		13		14 = 7 + 13		15 = 14 / 6 x 100%		
					K	RP	K	RP	K	RP	K	RP	K	RP	K	RP	K	RP	K	RP	K	RP	K	RP	
1	Meningkatnya Implementasi e-GOV, e-GOV terintegrasi	1.01	Program Pelayanan Administrasi Perkantoran	Persentase aparatur yang disiplin	45.00 Prosentase	30,000,000	100	53,725,000	45	30,000,000	0	29,175,000	0		0		0	29,175,000	100	82,900,000	222.222222	276			
		1.01.001	Penyediaan Jasa Perkantoran	Jumlah ketersediaan pakaian dinas	45.00 Stel	30,000,000	40	24,550,000	45	30,000,000	45	29,175,000	0		0		0		40	24,550,000	88.888889	82			
2	Meningkatnya Implementasi e-GOV, e-GOV terintegrasi	1.19	Program Pengembangan Informasi dan Komunikasi Publik	Persentase peningkatan Masyarakat yang memanfaatkan informasi publik	2.90 Prosentase	1,357,970,580	2.8	2,953,454,300	2.9	1,357,970,580	0	319,738,500	0	270,005,080	0	336,710,000	0	427,382,000	0	1,353,835,580	4,307,289,880	96.55172414	317		
3	Meningkatnya Implementasi e-GOV, e-GOV terintegrasi	1.2	Program Pengembangan Aplikasi dan Informatika	Persentase Aplikasi yang terintegrasi	15.00 Prosentase	6,471,923,414	12.5	10,270,218,823	15	6,471,923,414	0	1,719,301,237	0	519,868,200	0	1,494,406,900	0	2,689,540,950	0	6,423,117,287	16,693,336,110	83.33333333	258		
		1.20.16012	Pembangunan dan Pengembangan Infrastruktur TIK	Jumlah infrastruktur TIK (jaringan internet) yang sudah terpasang dengan baik	340.00 Titik	5,543,000,000	0		340	5,198,554,837	200	1,614,291,437	0	2,238,200	0	1,246,423,400	0	2,299,114,950	50	5,162,067,987	50	5,162,067,987	14.70588235	93	
		1.20.16013	Pengembangan Aplikasi dan Integrasi Sistem Informasi	Jumlah aplikasi yang telah diintegrasikan	3.00 Aplikasi	1,072,500,000	0		3	1,211,518,777	0	103,160,000	0	517,630,000	0	247,983,500	0	331,246,000	0	1,200,019,500	0	1,200,019,500	0	112	
		1.20.16014	Tata Kelola dan Pemberdayaan TIK	Jumlah dokumen dan regulasi yang tersusun dan diimplementasikan; Jumlah SDM aparatur yang telah memahami TIK	300.00 Orang	250,000,000	0		1	61,849,800	0	1,849,800	0		0	59,180,000	0	61,029,800	0	61,029,800	0	61,029,800	0	24	
4	Meningkatnya Implementasi e-GOV, e-GOV terintegrasi	1.01	Program Pelayanan Administrasi Perkantoran	Persentase unit kerja internal yang terlayani dengan baik	100.00 Prosentase	597,400,000	100	5,141,910,168	100	597,400,000	0	128,133,761	0	77,652,235	0	122,795,500	0	170,285,455	0	498,866,951	5,640,777,119	100	944		

		1.01.001	Penyediaan Jasa Perkantoran	Jumlah surat yang terkirimkan, Jumlah rek pembayan yang terbayarkan, Jumlah pajak surat kendaraan yang terbayarkan, Jumlah, tenaga keamanan, kebersihan dan sopir yang terbayarkan honorinya, J	5.00 Eksemplar	297,400,000	5	4	5	293,300,000	5	42,503,761	5	68,588,735	0	0	2.5	111,092,496	7.5	111,092,500	150	37		
		1.01.002	Penyediaan Barang Pakai Habis Perkantoran	Jumlah ketersediaan ATK; jumlah barang cetak dan pengadaan; jumlah komponen instalasi listrik dan penerangan bangunan kantor; jumlah ketersediaan peralatan kebersihan dan bahan kebersihan;	7.00 Eksemplar	250,000,000	7	806,440,380	7	250,000,000	0	63,710,000	0	41,812,750	0	77,836,500	0	192,422,750	7	998,863,130	100	400		
		1.01.003	Rapat-Rapat Koordinasi dan Konsultasi	Jumlah perjalanan dinas dalam daerah, luar daerah dan luar negeri	40.00 Orang harian	50,000,000	131	393,903,217	20	50,000,000	10	21,920,000	0	2,400,000	0	18,825,279	2.5	43,145,279	133.5	437,048,496	333.75	874		
5	Meningkatnya Implementasi e-GOV, e-GOV terintegrasi	1.15	Program Pengembangan Data/Informasi/Statistik Daerah	Persentase Data statistik sektoral yang dipublikasikan	26.00 Prosentase	77,042,800	23	358,020,900	26	77,042,800	0	1,162,200	0	2,496,600	0	13,384,000	0	59,620,000	0	76,662,800	23	434,683,700	88.46153846	564
		1.15.003	Pengolahan Data Statistik Sektoral	Jumlah data statistik sektoral yang telah diolah dan dipublikasikan	12.00 Data	77,042,800	0		12	77,042,800	0	1,162,200	0	2,496,600	0	13,384,000	0	59,620,000	0	76,662,800	0	76,662,800	0	100
6	Meningkatnya Implementasi e-GOV, e-GOV terintegrasi	1.02	Program Peningkatan Sarana Dan Prasarana Aparatur	Persentase Prasarana aparatur dengan kondisi baik	100.00 Prosentase	375,662,943	100	947,950,061	100	375,662,943	0	117,822,000	0	59,656,000	0	39,859,000	0	147,241,000	0	364,578,000	100	1,312,528,061	100	349
		1.02.003	Pengadaan Peralatan dan Peralatan kantor	Ketersediaan peralatan dan perlengkapan kantor	13.00 Unit	456	65	522	13	219,362,943	3	85,474,000	0	4,050,000	0	4,087,000	0	122,900,000	0.75	216,511,000	65.75	216,511,522	505.7692308	47,480,597
		1.02.004	Pemeliharaan Rutin atau Berkala Gedung Kantor	Jumlah gedung yang terpelihara	2.00 -	65,000,000	2	49	2	65,000,000	2	25,002,000	0	39,148,000	0	0	0.5	64,150,000	2.5	64,150,049	125	99		

		1.02.005	Pemeliharaan Rutin atau Berkala Peralatan dan Perlengkapan Kantor	Jumlah perlengkapan kantor yang terpelihara	15.00 Unit	31,300,000	91	43,445,000	15	31,300,000	0	900,000	0	900,000	0	26,350,000	0	3,150,000	0	31,300,000	91	74,745,000	606.6666667	239
		1.02.007	Pemeliharaan Rutin atau Berkala Kendaraan Dinas atau Operasional	Jumlah kendaraan operasional dan jabatan yang terpelihara	15.00 Kendaraan	60,000,000	45	214	15	60,000,000	2	6,446,000	0	15,558,000	0	9,422,000	0	20,341,000	0.5	51,767,000	45.5	51,767,214	303.3333333	86
7	Meningkatnya Implementasi e-GOV, e-GOV terintegrasi	1.15	Program Persandian Daerah	Persentase Informasi yang diamankan	25.00 Prosentase	220,571,540	40	667,945,025	25	220,571,540	0	2,947,640	0	159,941,500	0	55,940,500	0	0	0	218,829,640	40	886,774,665	160	402
		1.15.001	Tata kelola persandian	Jumlah OPD yang melakukan tata kelola persandian	5.00 OPD	150,000,000	0	5	11,840,400	0	783,000	0	3,375,000	0	7,682,400	0	0	0	11,840,400	0	11,840,400	0	8	
8	Meningkatnya Implementasi e-GOV, e-GOV terintegrasi	1.05	Program Peningkatan Kapasitas Sumber Daya Aparatur	Persentase tingkat penyelesaian tugas setelah mengikuti peningkatan kapasitas sumber daya aparatur	0.00 Prosentase		85	54,313,800	0		0		0							85	54,313,800	0		
		1.05.001	Pendidikan Dan Pelatihan Formal	Jumlah SDM yang diikuti dalam pelatihan	0.00 Orang		9	54,313,800	0		0		0							9	54,313,800	0		
9	Meningkatnya Implementasi e-GOV, e-GOV terintegrasi	1.06	Program Peningkatan Pengembangan Sistem Pelaporan Capaian Kinerja Dan Keuangan	Persentase dokumen perencanaan, laporan kinerja dan laporan keuangan yang terselesaikan tepat waktu	100.00 Prosentase	170,000,000	100	254,019,450	100	170,000,000	0	29,505,750	0	25,359,000	0	76,003,000	0	36,688,250	0	167,556,000	100	421,575,450	100	248
		1.06.001	Penyusunan Pelaporan Keuangan secara Berkala	Jumlah Laporan keuangan yang tersusun	3.00 Laporan	40,000,000	14	48,264,600	3	40,000,000	0	6,482,750	0	8,703,000	0	16,529,500	0	6,076,750	0	37,792,000	14	86,056,600	466.6666667	215
		1.06.002	Penyusunan Dokumen Perencanaan dan Evaluasi	Jumlah dokumen perencanaan dan evaluasi	7.00 Dokumen	50,000,000	23	116,469,100	7	50,000,000	2	9,679,000	0	0	0	21,903,800	0	18,417,200	0.5	50,000,000	23.5	166,469,100	335.7142857	333
		1.06.003	Forum OPD	Jumlah dokumen usulan yang tersusun	1.00 Dokumen	30,000,000	1	30,000,000	1	30,000,000	1	13,344,000	0	16,656,000	0	0	0	0	0.25	30,000,000	1.25	60,000,000	125	200
		1.06.008	Survey Pelayanan Masyarakat Lingkup Perangkat Daerah	Jumlah dokumen SPM yang tersusun	1.00 Dokumen	50,000,000	1	29,780,000	1	50,000,000	0	0	0	0	0	37,569,700	0	12,194,300	0	49,764,000	1	79,544,000	100	159

Rata-rata capaian kinerja (%)

Predikat kinerja

Faktor pendorong keberhasilan kinerja: Pengembangan Media Center, Integrasi Aplikasi, Peningkatan Pengelolaan Website

Faktor penghambat pencapaian kinerja: Belum maksimalnya penyebarluasan informasi, kurangnya komitmen OPD terkait pengintegrasian aplikasi

Tindak lanjut yang diperlukan dalam triwulan berikutnya: -

Tindak lanjut yang diperlukan dalam RKPD berikutnya: -



FORMULIR EVALUASI HASIL RKP  
DINAS PENANAMAN MODAL DAN PTSP  
PERIODE PELAKSANAAN 2020 TRIBULAN 4

Sasaran Pembangunan Tahunan Kabupaten :

No	Sasaran	Kode	Program/ Kegiatan	Indikator Kinerja Program (Outcome)/ Kegiatan (output)	Target Renstra Perangkat Daerah pada Tahun ..... (Akhir Periode Renstra Perangkat Daerah)		Realisasi Capaian Kinerja Renstra Perangkat Daerah sampai dengan Renja Perangkat Daerah Tahun Lalu (n-2)		Target Kinerja dan Anggaran Renja Perangkat Daerah Tahun berjalan (Tahun n-1) yang dievaluasi		Realisasi Kinerja pada Triwulan								Realisasi Capaian Kinerja dan Anggaran RKP Kabupaten/kota yang Dievaluasi		Renstra Perangkat Daerah s/d tahun ..... (Akhir Tahun Pelaksanaan Renja Perangkat Daerah Tahun ..)		Tingkat Capaian Kinerja Dan Realisasi Anggaran Renstra Perangkat Daerah s/d tahun ... (%)		Unit Perangkat Daerah Penanggung J II III IV Jawab
					6		7		8		9		10		11		12		13		14 = 7 + 13		15 = 14 / 6 x 100%		
					K	RP	K	RP	K	RP	K	RP	K	RP	K	RP	K	RP	K	RP	K	RP	K	RP	
1	meningkatnya kinerja pelayanan publik	3.01	Program Pelayanan Administrasi Perkantoran	prosentase unit kerja kinerja internal yang terlayani dengan baik	100.00 %	592,150,000	100	591,872,510	100	991,144,500	12	122,584,075	16.26	161,162,557	0	229,343,062	0	296,462,305	7.07	809,551,999	107.07	1,401,424,509	107.07	237	
		3.01.003	Rapat-Rapat Koordinasi dan Konsultasi	jumlah perjalanan dinas dalam	124.00 kali	82,000,000	124	91,951,088	124	150,000,000	11	16,200,949	435	6,531,314	0		0		0		124	91,951,088	100	112	
		3.01.001	Penyediaan Jasa Perkantoran	jumlah pegawai honoror tidak	100.00 Orang	95,507,000	100	96,681,000	100	195,530,500	17	34,203,000	46	89,533,000	0		0		0		100	96,681,000	100	101	
				jumlah surat yg terkirim, benda pos, dan materai	100.00 jumlah	7,260,000	100	7,150,800	100	7,260,000	14	1,020,000	21	1,500,000	0		0		0		100	7,150,800	100	98	
				jumlah rekening yg terbayar	3.00 Rekening	100,650,000	100	91,629,922	100	225,074,000	10	23,289,390	19	41,916,195	0		0		0		100	91,629,922	3333.333333	91	
				jumlah tenaga kebersihan pengamanan dan pengemudi	7.00 Orang	59,150,000	100	63,700,000	100	190,400,000	5	9,600,000	3244	61,764,000	0		0		0		100	63,700,000	1428.571429	108	
				jumlah perahu jaminan	3.00 Orang	3,048,000	100	3,048,000	100	16,380,000	12	2,037,936	12.78	2,092,638	0		0		0		100	3,048,000	3333.333333	100	
				jumlah surat kendaraan yang terbayar	5.00 Unit	5,500,000	100	6,461,700	100	6,500,000	0		10.89	708,000	0		0		0		100	6,461,700	2000	117	
		3.01.002	Pengadaan Barang Pakai Habis Pakai	jumlah atk	69.00 Jenis	100,000,000	69	100,065,000	69	71,371,100	20	13,999,400	981	6,999,700	0		0		0		69	100,065,000	100	100	
				jumlah alat listrik dan elektronik	21.00 Jenis	9,100,000	21	9,100,000	21	8,374,500	18	1,479,100	600	502,300	0		0		0		21	9,100,000	100	100	
				jumlah alat pembersih	20.00 Jenis	7,600,000	100	7,600,000	100	6,926,800	27	1,890,700	12.93	895,600	0		0		0		100	7,600,000	500	100	
				jumlah tabung pemadam	3.00 jumlah	900,000	0	60,000	0	900,000	0		0		0		0		0		0	60,000	0	7	
				jumlah perahu jaminan	9.00 Jenis	24,935,000	9		9	26,131,600	16	4,104,400	785	2,052,200	0		0		0		9		100		
				jumlah dokumentasi dan	17.00 Jenis	1,500,000	17	1,500,000	17	1,500,000	16	244,000	0		0		0		0		17	1,500,000	100	100	
2	Meningkatnya investasi daerah	4.16	Program Peningkatan Iklim Investasi Dan Realisasi Investasi	prosentase jumlah investasi	61.00 jumlah	420,000,000	61	449,158,140	61	395,000,000	15	60,314,625	493	19,473,875	0		0		0		61	449,158,140	100	107	
		4.16.001	Penyusunan Database Investasi Di Kabupaten	jumlah penyusunan database	100.00 jumlah	55,000,000	100	54,900,000	100	75,000,000	3	2,203,200	0		0		0		0		100	54,900,000	100	100	
		4.16.002	Optimalisasi penyusunan laporan kegiatan penanaman modal	jumlah perusahaan yg dibina melalui kegiatan optimalisasi penyusunan laporan kegiatan	30.00 Perusahaan	50,000,000	100	49,691,140	100	75,000,000	16	12,086,600	241	1,810,000	0		0		0		100	49,691,140	333.3333333	99	
		4.16.004	Peningkatan Kegiatan Pemantauan, Pembinaan Dan Pengawasan Pelaksanaan Penanaman Modal	jumlah perusahaan yg dipantau melalui kegiatan peningkatan pemantauan pembinaan dan pengawasan pelaksanaan	100.00 Perusahaan	70,000,000	30	70,000,000	30	75,000,000	24	17,723,000	809	6,086,000	0		0		0		30	70,000,000	30	100	
		4.16.006	Fasilitasi program inovasi pembangunan daerah	jumlah dan konsultasi guna mendukung tercapainya keberhasilan dalam investasi	100.00 kali	50,000,000	100	49,775,000	100	50,000,000	16	8,040,000	330	1,650,000	0		0		0		100	49,775,000	100	100	

		4.16.007	Monitoring, Evaluasi dan Pelaporan Terhadap Ijin yang Dikeluarkan	jumlah perusahaan yang dimonitoring melalui kegiatan monitoring dan evaluasi terhadap ijin penanaman perikanan	100.00 Perusahaan	55,000,000	35	55,000,000	35	55,000,000	34	18,944,225	18.08	9,945,875	0	0	0	35	55,000,000	35	100			
		4.16.008	Peningkatan Pengelolaan Kearsipan	jumlah jenis arsip yang dikelola melalui kegiatan peningkatan pengelolaan kearsipan	100.00 Dokumen	35,000,000	24	64,900,000	24	65,000,000	2	1,317,600	754	4,900,000	0	0	0	24	64,900,000	24	185			
3	Meningkatnya investasi daerah	4.15	Program Peningkatan Promosi Dan Kerjasama	peningkatan jumlah investor	61.00 Orang	820,000,000	61	746,100,000	61	957,000,000	5	50,140,000	28.76	275,260,000	0	0	0	61	746,100,000	100	91			
		4.15.012	Pemeliharaan Balihho Pelayanan Perijinan	jumlah balihho yang dipelihara	26.00 Buah	115,000,000	0	99,725,000	0	75,750,000	0	0	0	12,750,000	0	0	0	0	99,725,000	0	87			
		4.15.002	Penyempurnaan Pameran	jumlah pengunjung	300.00 Orang	255,000,000	300	216,675,000	300	400,000,000	6	23,875,000	669	26,770,000	0	0	0	300	216,675,000	100	85			
		4.15.001	Peningkatan Kualitas Sdm Guna Peningkatan Pelayanan Investasi	jumlah peserta kegiatan peningkatan kualitas SDM guna peningkatan pelayanan	55.00 Orang	40,000,000	55	64,725,000	55	87,000,000	18	15,720,000	11.38	9,900,000	0	0	0	55	64,725,000	100	162			
		4.15.007	Pengembangan System Informasi Penanaman Modal	jumlah kegiatan pengembangan system informasi penanaman	132.00 jumlah	100,000,000	132	83,600,000	132	185,000,000	3	6,120,000	85.53	158,235,000	0	0	0	132	83,600,000	100	84			
		4.15.006	penyusunan buku profil investasi kabupaten lamongan	jumlah penyusunan buku profil investasi kabupaten	90.00 BUKU	85,000,000	90	85,000,000	90	85,000,000	5	4,425,000	79.54	67,605,000	0	0	0	90	85,000,000	100	100			
4	Meningkatnya Pelayanan Perijinan	1.05	Program Peningkatan Kapasitas Sumber Daya Aparatur	prosentase meningkatnya disiplin aparaturnya	100.00 %	48,400,000	100	48,100,000	100	80,000,000	0	0	0	76,471,000	0	3,529,000	0	80,000,000	100	128,100,000	100	265		
5	Meningkatnya Pelayanan Perijinan	1.18	Program Peningkatan Pelayanan Perijinan	prosentase penyelesaian ijin online dan offline tepat waktu	85.25 jumlah	665,000,000	85.25	642,556,596	85.25	1,747,432,500	3	53,134,800	39.3	667,075,592	0	0	0	85.25	642,556,596	100	97			
		1.18.001	Penyediaan Sarana Dan Prasarana Pelayanan Perijinan	jumlah sarana yang diproses melalui kegiatan penyediaan sarana dan prasarana	85.25 jumlah	140,000,000	85.25	149,725,000	85.25	182,432,500	7	12,514,300	63.39	115,648,000	0	0	0	85.25	149,725,000	100	107			
		1.18.002	Peningkatan Pelayanan Perijinan	jumlah peserta kegiatan peningkatan pelayanan	100.00 Orang	40,000,000	100	40,000,000	12	125,000,000	2	2,670,500	446	5,579,492	0	0	0	100	40,000,000	100	100			
		1.18.005	Peningkatan Kualitas PTSP (Pelayanan Terpadu Satu Pintu)	jumlah peserta kegiatan fasilitasi program peningkatan kualitas PTSP	100.00 Orang	120,000,000	100	119,511,496	10	1,210,000,000	3	36,450,000	45.05	545,098,100	0	0	0	100	119,511,496	100	100			
		1.18.003	Survey Lapangan Terhadap Permohonan Ijin	jumlah permohonan yg disurvei melalui kegiatan survey lapangan terhadap	100.00 Jumlah	60,000,000	100	59,995,100	48	50,000,000	3	1,500,000	150	750,000	0	0	0	100	59,995,100	100	100			
		1.18.009	Intensifikasi PAD IMB dan HO	jumlah peserta kegiatan intensifikasi PAD IMB dan HO	100.00 Orang	150,000,000	100	144,425,000	100	130,000,000	0	0	728	9,463,900	0	0	0	100	144,425,000	100	96			
6	Meningkatnya Pelayanan Perijinan	1.02	Program Peningkatan Sarana Dan Prasarana	prosentase prasarana aparaturnya dengan kondisi baik	80.00 %	726,836,000	80	941,965,000	100	565,000,000	4	22,594,600	134	7,570,000	0	131,723,375	0	34.5	161,887,975	114.5	1,103,852,975	143.125	152	
		1.02.005	Pemeliharaan Rutin atau Berkala Peralatan dan Perlengkapan	jumlah peralatan kantor yg dipelihara	14.00 Unit	10,000,000	14	10,000,000	14	10,000,000	28	2,825,000	0	0	0	0	0	14	10,000,000	100	100			
		1.02.007	Pemeliharaan Rutin atau Berkala Kendaraan Dinas	jumlah kendaraan dinas yg dipelihara	5.00 Unit	80,000,000	5	80,000,000	5	80,000,000	25	19,769,600	946	7,570,000	0	0	0	5	80,000,000	100	100			

7	Meningkatnya Pelayanan Perijinan	1.05	Program Peningkatan Kapasitas Sumber Daya Aparatur	prosentase terhadap penyelesaian tugas setelah mengikuti peningkatan kapasitas SDM	100.00 jumlah	84,950,000	100	33,008,902	100	87,000,000	5	15,720,000	0	9,900,000	0	0	0	1.25	25,620,000	101.25	58,628,902	101.25	69	
		1.05.001	Pendidikan Dan Pelatihan Formal	jumlah pendidikan dan pelatihan formal	12.00 kali	36,950,000	12	33,008,902	12	61,200,000	5	3,200,000	0	0	0	0	0	0	0	12	33,008,902	100	89	
8	Meningkatnya Pelayanan Perijinan	1.06	Program Peningkatan Pengembangan Sistem Pelaporan Capaian Kinerja Dan Keuangan	prosentase dokumen perencanaan dan laporan keuangan SKPD disusun tepat waktu	80.00 Dokumen	40,000,000	80	38,500,000	80	90,000,000	11	9,700,000	15.17	7,125,000	0	9,425,000	0	23,750,000	6.54	50,000,000	86.54	88,500,000	108.175	221
		1.06.001	Penyusunan Pelaporan Keuangan secara Berkala	laporan capaian kinerja dan ikhtisar realisasi kinerja semesteran dan tahunan	3.00 Laporan	10,000,000	3	9,700,000	3	40,000,000	0	0	16.31	6,525,000	0	0	0	0	0	3	9,700,000	100	97	
		1.06.002	Penyusunan Dokumen Perencanaan dan Evaluasi	jumlah dokumen perencanaan dan evaluasi	4.00 Dokumen	30,000,000	4	28,800,000	4	50,000,000	19	9,700,000	14.25	7,125,000	0	0	0	0	0	4	28,800,000	100	96	
Rata-rata capaian kinerja (%)																								
Predikat kinerja																								
Faktor pendorong keberhasilan kinerja: Adanya kerjasama yang baik dan rencana kerja yang di susun secara sistematis																								
Faktor penghambat pencapaian kinerja: Penyerapan anggaran tidak sesuai cash budget																								
Tindak lanjut yang diperlukan dalam triwulan berikutnya: -																								
Tindak lanjut yang diperlukan dalam RKPD berikutnya: lebih teliti dalam kebutuhan perencanaan kegiatan																								

FORMULIR EVALUASI HASIL RKP  
DINAS KOPERASI DAN UM  
PERIODE PELAKSANAAN 2020 TRIBULAN 4

Sasaran Pembangunan Tahunan Kabupaten :

No	Sasaran	Kode	Program/ Kegiatan	Indikator Kinerja Program (Outcome)/ Kegiatan (output)	Target Renstra Perangkat Daerah pada Tahun ..... (Akhir Periode Renstra Perangkat Daerah)		Realisasi Capaian Kinerja Renstra Perangkat Daerah sampai dengan Renja Perangkat Daerah Tahun Lalu (n-2)		Target Kinerja dan Anggaran Renja Perangkat Daerah Tahun berjalan (Tahun n-1) yang dievaluasi		Realisasi Kinerja pada Triwulan								Realisasi Capaian Kinerja dan Anggaran RKP Kabupaten/kota yang Dievaluasi		Realisasi Kinerja dan Anggaran Renstra Perangkat Daerah s/d tahun ..... (Akhir Tahun Pelaksanaan Renja Perangkat Daerah Tahun .....		Tingkat Capaian Kinerja Dan Realisasi Anggaran Renstra Perangkat Daerah s/d tahun ... (%)		Unit Perangkat Daerah Penanggung I II III IV Jawab
					6		7		8		9		10		11		12		13		14 = 7 + 13		15 = 14 / 6 x 100%		
					K	RP	K	RP	K	RP	K	RP	K	RP	K	RP	K	RP	K	RP	K	RP	K	RP	
1	Terlaksana tugas pokok dan fungsi dengan baik	2.11	Program Peningkatan Disiplin Aparatur	Jumlah pakaian batik	100.00 %	27,000,000	0		100	27,000,000	0		100	27,000,000	0		0		25	27,000,000	25	27,000,000	25	100	
		2.11.11	Pengadaan Pakaian Dinas Beserta Perlengkapannya	Jumlah Pakaian Batik	100.00 Stel	27,000,000	0		100	27,000,000	0		100	27,000,000	0		0		25	2,700,000,000	25	2,700,000,000	25	10,000	
2	Terlaksana tugas pokok dan fungsi dengan baik	2.05	Program Peningkatan Kapasitas Sumber Daya Aparatur	Prosentase Jumlah Dokumen Perencanaan, Laporan kinerja dan Laporan keuangan yang tepat waktu	100.00 %	153,700,000	0		0		0		0		0		0		0		0		0		
		2.05.001	Pendidikan Dan Pelatihan Formal	•Jumlah Peserta Bimtek yang diadakan •Jumlah Bimtek dan Diklat yang diadakan	100.00 %	153,700,000	95.77	18,004,000	100	153,700,000	0		0		0		0		95.77	18,004,000	95.77		12		
3	Terlaksana tugas pokok dan fungsi dengan baik	2.01.001	Penyediaan Jasa Perkantoran	•Jumlah Surat yang terkirim , Benda Pos dan materi yang tersedia •Jumlah rekening yang terbayar •Jumlah pajak surat kendaraan yang terbayar •Jumlah Jasa / Tenaga Kebersihan Kantor	100.00 %	348,280,200	93.88	209,065,500	100	348,280,200	11.22	39,080,651	0		0		0		93.88	209,065,500	93.88		60		
		2.01.002	Penyediaan Barang Pakai Habis Perkantoran	•Jumlah Alat Tulis kantor •Jumlah Barang cetakan dan Pengandaian •Jumlah Komp. Instalasi Listrik/ Penerangan Bangunan Ktr. •Jumlah Peralatan dan perlengkapan kebersihan kantor •Jumla	100.00 %	225,878,000	75.7	127,208,050	100	225,878,000	28930200	13	0		0		0		75.7	127,208,050	75.7		56		

		2.01.003	Rapat-Rapat Koordinasi dan Konsultasi	Jumlah perjalanan dinas dalam daerah, luar daerah, luar Negeri	100.00 %	175,000,000	99.98	69,985,942	100	175,000,000	0	0	0	0	0	0	0	99.98	69,985,942	99.98	40	
4	Terlaksana tugas pokok dan fungsi dengan baik	2.02.003	Pengadaan Perlengkapan dan Peralatan Kantor	Jumlah Pengadaan Perlengkapan dan Peralatan Kantor	100.00 %	500,000,000	98.04	195,100,000	100	500,000,000	0	0	0	0	0	0	0	98.04	195,100,000	98.04	39	
		2.02.005	Pemeliharaan Rutin/Berkala Peralatan dan Perlengkapan Kantor	•Service AC •Service PC •Penggantian Sparepart AC, Printer dan PC •Service Printer	100.00 %	12,541,000	0		100	12,541,000	12.36	1,550,000	0	0	0	0	0	0		0		
		2.02.007	Pemeliharaan Rutin atau Berkala Kendaraan Dinas atau Operasional	•Jumlah mobil jabatan yang dipelihara •Jumlah mobil dinas/operasional yang dipelihara	100.00 %	90,000,000	99.98	61,041,800	100	90,000,000	0	0	0	0	0	0	0	99.98	61,041,800	99.98	68	
5	Terlaksana tugas pokok dan fungsi dengan baik	2.06	Program Peningkatan Pengembangan Sistem Pelaporan Capaian Kinerja Dan Keuangan	Prosentase Jumlah Dokumen Perencanaan, Laporan kinerja dan Laporan keuangan yang tepat waktu	100.00 %	145,000,000	0		0		0	0	0	0	0	0	0	0		0		
6	Peningkatan kualitas Koperasi dan UM	1.15.001	Peringatan Hari Koperasi	Lomba Perkeroperasian, Masyarakat Umum dan Gerakan Koperasi; Puncak Peringatan Hari Koperasi ke 73 Tahun 2020; Jumlah Peserta Sosialisasi Peran dan Fungsi Dekopinda Kabupaten Lamongan	100.00 %	215,000,000	0		0		50	41,967,500	0	0	0	0	0	0		0		
		1.15.002	Pelayanan Klinik Koperasi dan Usaha Mikro	Jumlah pelayanan waktu Klinik Koperasi dan UMK	100.00 %	175,000,000	100	50,000,000	100		0	0	0	0	0	0	0	100	50,000,000	100	29	
		1.15.009	Penguatan kelembagaan usaha mikro melalui koperasi	Jumlah Peserta Bintek Sosialisasi Perkeroperasian bagi Anggota usaha mikro	100.00 %	225,000,000	100	100,000,000	100	225,000,000	0	0	0	0	0	0	0	100	100,000,000	100	44	
		1.15.10	Pendataan tahunan Koperasi dan UMK	Jumlah Data Usaha Mikro Berbasis Web	100.00 %	100,000,000	100	300,000,000	100	100,000,000	0	0	0	0	0	0	0	100	300,000,000	100	300	

		1.15.14	Kapasitas Koperasi dan Usaha Mikro (DAK)	Jumlah Koperasi dan UKM yang mengikuti Pelatihan	100.00 %	491,010,000	0		100	491,010,000	0		0		0		0		0		0		
		1.15.016	Pelaksanaan Peningkatan Koperasi	Jumlah Bimtek Sosialisasi Peningkatan Koperasi dan Dokumen Peningkatan dan	100.00 %	150,000,000	100	100,000,000	100	100,000,000	0		0		0		0		100	100,000,000	100	67	
7	Peningkatan kualitas Koperasi dan UM	1.17.004	Pelatihan Tentang Kualitas Mutu Produk	Jumlah peserta peningkatan mutu produk	100.00 %	175,000,000	92.96	139,441,000	100	175,000,000	0		0		0		0		92.96	139,441,000	92.96	80	
8	Peningkatan kualitas Koperasi dan UM	1.18	Program Peningkatan kualitas koperasi	Jumlah koperasi berstatus dalam pengawasan	100.00 %	140,000,000	0		0		0		0		0		0		0		0		
		1.18.001	Pemeriksaan Kelembagaan dan Usaha Koperasi	Jumlah Peserta Bimtek Pemeriksaan Kelembagaan dan Usaha Koperasi	100.00 %	125,000,000	100	125,000,000	100	125,000,000	0		0		0		0		100	125,000,000	100	100	
9	Peningkatan kualitas Koperasi dan UM	1.2	Program Pengembangan pemasaran bagi Usaha Mikro dan Koperasi	Presentase Peningkatan Omzet Usaha Koperasi dan Usaha Mikro	100.00 %	1,365,000,000	0		0		0		0		0		0		0		0		
		1.20.001	Penyelenggaraan dan Partisipasi Pameran Koperasi dan Usaha Mikro	Jumlah Pameran	100.00 %	1,000,000,000	85.14	136,217,500	100	1,000,000,000	0.37	3,675,000	0	415,000,000	0	94,350,000	0	0.09	513,025,000	85.23	649,242,500	85.23	65
		1.20.02	Pengembangan Rumah Kreatif bagi Koperasi dan Usaha Mikro	Jumlah sarana yang dikembangkan	100.00 %	300,000,000	97.4	224,030,000	100	300,000,000	24.27	72,816,150	0	35,445,250	0	107,848,000	0	6.07	216,109,400	103.47	440,139,400	103.47	147
		1.20.03	Temu Usaha Koperasi dan Usaha Mikro dengan Dunia Usaha	Jumlah Peserta temu usaha koperasi dan usaha mikro dengan dunia usaha	100.00 %	65,000,000	100	40,000,000	100	65,000,000	0		0		0		0		100	40,000,000	100	62	
10	Peningkatan kualitas Koperasi dan UM	1.22	Program Peningkatan akses kemitraan sumberdaya produktif	Jumlah Koperasi dan Usaha Mikro yang mendapat modal kemitraan	100.00 %	493,206,000	0		0		0		0		0		0		0		0		



		1.22.001	Pengembangan Kerjasama Investasi Pembiayaan Mitra Usaha	Jumlah peserta Rapat Koordinasi koperasi mitra kerja LPDB KUMKM RI ; Jumlah Peserta Sosialisasi Fasilitasi Pembiayaan Usaha Mikro melalui Pendampingan Lembaga Keuangan Bukan Bank ; Jumlah Pes	100.00 %	200,000,000	99.15	118,981,128	100	200,000,000	0	0	0	39,660,500	0	0	39,660,500	99.15	158,641,628	99.15	79				
		1.22.003	Bintek Perencanaan Usaha Bagi Wirausaha Pemula	Jumlah Peserta Bintek Perencanaan Usaha Bagi Wirausaha Pemula	100.00 %	93,206,000	100	70,000,000	100	93,206,000	0.82	2,047,000	0	91,159,000	0	0	93,206,000	100.21	163,206,000	100.21	175				
		1.22.002	Fasilitasi Pembiayaan Koperasi dan Usaha Mikro	Jumlah Peserta Sosialisasi Pembiayaan Syariah; Jumlah Peserta Sosialisasi Pemanfaatan Dana Bergulir APBD Kabupaten Lamongan	100.00 %	200,000,000	100	100,000,000	100	200,000,000	2.94	5,884,500	0	68,038,000	0	0	70,468,000	0.74	144,390,500	100.74	244,390,500	100.74	122		
Rata-rata capaian kinerja (%)																									
Predikat kinerja																									
Faktor pendorong keberhasilan kinerja: Adanya kerjasama yang baik dan rencana kerja yang di susun secara sistematis																									
Faktor penghambat pencapaian kinerja: Penyerapan anggaran tidak sesuai cash budget																									
Tindak lanjut yang diperlukan dalam triwulan berikutnya: -																									
Tindak lanjut yang diperlukan dalam RKPD berikutnya: lebih teliti dalam kebutuhan perencanaan kegiatan																									

FORMULIR EVALUASI HASIL RKP  
DINAS KEARSIPAN DAERAH  
PERIODE PELAKSANAAN 2020 TRIBULAN 4

Sasaran Pembangunan Tahunan Kabupaten :

No	Sasaran	Kode	Program/ Kegiatan	Indikator Kinerja Program (Outcome/ Kegiatan (output)	Target Renstra Perangkat Daerah pada Tahun ..... (Akhir Periode Renstra Perangkat Daerah)		Realisasi Capaian Kinerja Renstra Perangkat Daerah sampai dengan Renja Perangkat Daerah Tahun Lalu (n-2)		Target Kinerja dan Anggaran Renja Perangkat Daerah Tahun berjalan (Tahun n-1) yang dievaluasi		Realisasi Kinerja pada Triwulan								Realisasi Capaian Kinerja dan Anggaran RKP Kabupaten/kota yang Dievaluasi		Realisasi Kinerja dan Anggaran Renstra Perangkat Daerah s/d tahun ..... (Akhir Tahun Pelaksanaan Renja Perangkat Daerah Tahun ..)		Tingkat Capaian Kinerja Dan Realisasi Anggaran Renstra Perangkat Daerah s/d tahun ... (%)		Unit Perangkat Daerah Penanggung I II III IV Jawab
					6		7		8		9		10		11		12		13		14 = 7 + 13		15 = 14 / 6 x 100%		
					K	RP	K	RP	K	RP	K	RP	K	RP	K	RP	K	RP	K	RP	K	RP	K	RP	
1	IKM Layanan Kearsipan	3.01	Program Pelayanan Administrasi Perkantoran	unit kerja internal yang terlayani dengan baik	100.00 %	426,050,000	92.63	527,590,824	100	620,950,000	15.83	98,330,512	32.08	159,626,484	2	0	12.48	257,956,996	105.11	785,547,820	105.11	184			
		3.01.001	Penyediaan Jasa Perkantoran	Jumlah Pemenuhan Jasa Perkantoran	1200.00 Surat	179,550,000	82.52	189,102,724	100	278,450,000	11.19	31,177,312	29.08	80,993,284	0	0	0	0	82.52	189,102,724	6.87666667	105			
		3.01.002	Penyediaan Barang Pakai Habis Perkantoran	Jumlah pemenuhan barang habis pakai perkantoran	253.00 -	117,500,000	99.55	239,340,200	100	242,500,000	27.69	67,153,200	0	0	0	0	0	0	99.55	239,340,200	39.34782609	204			
		3.01.003	Rapat-Rapat Koordinasi dan Konsultasi	Jumlah rapat koordinasi dan konsultasi yang dilaksanakan ke luar daerah	12.00 kali	40,000,000	99.14	99,147,900	100	100,000,000	0	0	30.3	33,000,000	0	0	0	0	99.14	99,147,900	826.1666667	248			
2	IKM Layanan Kearsipan	3.02	Program Peningkatan Sarana Dan Prasarana Aparatur	Sarana dan prasarana aparatur dengan baik	85.00 %	447,000,000	98.33	1,369,823,100	100	556,000,000	15.59	86,683,000	26.59	92,233,000	84.53	293,168,000	0	0	31.68	472,084,000	130.01	1,841,907,100	152.9529412	412	
		3.02.007	Pemeliharaan Rutin atau Berkala Kendaraan Dinas atau Operasional	Jumlah unit mobil jabatan/kendaraan dinas yang dipelihara	5.00 Unit	55,000,000	99.72	98,728,100	100	100,000,000	14.47	14,475,000	33.37	20,025,000	0	0	0	0	99.72	98,728,100	1994.4	180			
		3.02.004	Pemeliharaan Rutin atau Berkala Gedung Kantor	Jumlah bangunan yang dipelihara secara rutin	4.00 -	25,000,000	99	272,525,000	100	125,000,000	15.64	19,558,000	19.61	19,558,000	0	0	0	0	99	272,525,000	2475	1,090			
3	IKM Layanan Kearsipan	3.05	Program Peningkatan Kapasitas Sumber Daya Aparatur	Jumlah pendidikan dan pelatihan informasi	8.00 kali	30,000,000	96.44	25,558,500	100	90,200,000	0	0	100	300,000	10	300,000	0	0	27.5	600,000	123.94	26,158,500	1549.25	87	
		3.05.005	Pendidikan Dan Pelatihan Informasi.	Jumlah Pendidikan dan pelatihan informasi	8.00 kali	30,000,000	96.44	25,558,500	100	40,200,000	0	0	100	300,000	10	300,000	0	0	27.5	600,000	123.94	26,158,500	1549.25	87	
4	IKM Layanan Kearsipan	3.06	Program Peningkatan Pengembangan Sistem Pelaporan Capaian Kinerja Dan Keuangan	Jumlah dokumen perencanaan, laporan kinerja dan laporan keuangan yang tepat waktu	85.00 %	43,000,000	99	79,212,400	100	110,000,000	3.3	3,639,500	14.2	15,620,000	60.05	66,065,070	0	0	19.39	85,324,570	118.39	164,536,970	139.2823529	383	

		3.06.001	Penyusunan Pelaporan Keuangan secara Berkala	Jumlah pelaporan keuangan secara berkala yang dilaksanakan	7.00 Dokumen	18,000,000	98	39,212,400	100	40,000,000	0	10.12	4,050,000	35.67	14,271,570	0	11.45	18,321,570	109.45	57,533,970	1563.571429	320	
		3.06.002	Penyusunan Dokumen Perencanaan dan Evaluasi	Jumlah laporan keuangan dan evaluasi	4.00 Dokumen	25,000,000	100	40,000,000	100	70,000,000	5.15	3,639,500	16.52	11,570,000	73.99	51,793,500	0	23.92	67,003,000	123.92	107,003,000	3098	428
5	Meningkatnya tata kelola kearsipan	2.17	Program Peningkatan Pengawasan Kearsipan Daerah	Jumlah sarana dan prasarana kearsipan dalam kondisi baik	1750.00 -	540,000,000	99.35	317,926,900	100	320,000,000	3.18	10,200,000	100	30,008,100	40.01	30,008,100	0	35.8	70,216,200	135.15	388,143,100	7.722857143	72
		2.17.01	Peningkatan monitoring dan audit OPD	Jumlah Organisasi Perangkat Daerah yang tertib arsip	73.00 OPD	60,000,000	99.41	198,827,000	100	200,000,000	2.12	4,250,000	100	8,309,500	23.74	8,309,500	0	31.47	20,869,000	130.88	219,696,000	179.2876712	366
		2.17.03	Peningkatan Monitoring dan Audit Desa/Kelurahan	Jumlah Desa/Kelurahan yang tertib arsip	495.00 Desa	120,000,000	99.99	86,099,900	100	86,100,000	6.91	5,950,000	100	21,698,600	54.24	21,698,600	0	40.29	49,347,200	140.28	135,447,100	28.33939394	113
		2.17.04	Peningkatan Monitoring dan Audit Ormas dan Orpol	Jumlah BUMD, Ormasy, dan Orpol yang tertib arsip	15.00 Perusahaan	60,000,000	97.34	33,000,000	100	33,900,000	0	0	0	0	0	0	0	97.34	33,000,000	648.9333333	55		
6	Meningkatnya tata kelola kearsipan	2.16	Program Penyelamatan Dan Pelestarian Dokumen/Arsip Daerah	Jumlah arsip dinamis dan statis yang diolah menjadi sumber informasi	8.00 BUKU	360,000,000	96.1	579,489,600	10	638,000,000	7.52	48,000,000	100	146,145,700	0	0	0	96.1	579,489,600	1201.25	161		
		2.16.001	Kegiatan Peningkatan pengembangan sarana penyimpanan kearsipan	Jumlah rak arsip (roll opak) dan boks arsip	2.00 -	240,000,000	99.61	194,250,000	100	100,000,000	19.23	37,500,000	100	79,150,000	79.15	0	0	49.6	116,650,000	149.21	310,900,000	7460.5	130
		2.16.002	Kegiatan Pendataan dan penataan dokumen arsip daerah	Jumlah arsip inaktif yang tertata	200.00 Box	50,471,300	93.12	304,519,000	100	50,471,300	0	100	50,471,300	0	0	0	0	50,471,300	93.12	354,990,300	46.56	703	
		2.16.003	Kegiatan Peningkatan pemeliharaan kearsipan	Jumlah arsip yang terpelihara dari kerusakan	2514.00 Box	60,000,000	99.65	80,720,600	100	81,000,000	12.96	10,500,000	100	16,524,400	0	100	25,000,000	53.24	52,024,400	152.89	132,745,000	6.081543357	221
7	Meningkatnya tata kelola kearsipan	2.17	Program Pemeliharaan Rutin/Berkala Sarana Dan Prasarana Kearsipan																				
8	Meningkatnya tata kelola kearsipan	2.18	Program Peningkatan Kualitas Pelayanan Informasi	Pelayanan informasi yang diakses secara online dan offline	93.33 %	600,000,000	99.05	346,693,000	100	400,000,000	10.78	43,143,600	0	0	0	0	0	99.05	346,693,000	106.1287903	58		

9	Meningkatnya PD yang mengelola arsip secara tertib, rapi dan andal	1.15	Program Perbaikan Sistem Administrasi Kearsipan	Jumlah tenaga kearsipan	96.54 %	36,374,180	99.86	289,601,000	100	290,000,000	10.1	29,305,600	100	36,374,180	100	36,374,180	77.53	138,428,140	177.39	428,029,140	183.7476694	1,177	
		1.15.004	Sosialisasi/ Penyuluhan/ Pembinaan Kearsipan di Lingkungan Instansi Pemerintah	Jumlah tenaga pengelola arsip perangkat daerah yang dibina	100.00 Orang	80,000,000	99.99	49,999,900	100	50,000,000	0	0	0	0	0	0	0	99.99	49,999,900	99.99	62		
		1.15.002	Pembinaan/orientasi tata kelola kearsipan	Jumlah tenaga pengelola arsip perusahaan, ormas/ orpol. Masyarakat dan desa/ kelurahan yang dibina	50.00 Orang	120,000,000	99.65	114,601,100	100	24,706,480	16.61	19,105,600	100	24,706,480	100	24,706,480	0	54.15	68,518,560	153.8	183,119,660	307.6	153
		1.15.001	Sosialisasi peraturan perundang-undangan kearsipan	Jumlah peserta peraturan daerah. Desa/ kelurahan yang sosialisasi	300.00 -	70,000,000	100	125,000,000	100	11,667,700	8.16	10,200,000	100	11,667,700	100	11,667,700	0	52.04	33,535,400	152.04	158,535,400	50.68	226
10	Meningkatnya PD yang mengelola arsip secara tertib, rapi dan andal	1.18	Program Peningkatan Kualitas Pelayanan Informasi	% pelayanan informasi yang diakses secara online dan offline	93.33 %	600,000,000	99.05	346,693,000	100	400,000,000	10.78	43,143,600	100	56,300,984	41.7	56,300,984	0	38.12	155,745,568	137.17	502,438,568	146.9731062	84
		1.18.001	Layanan Pemanfaatan arsip	Jumlah naskah sumber yang diterbitkan	2.00 Dokumen	75,000,000	99.98	49,990,600	100	100,000,000	5.14	5,140,100	100	5,140,100	12.85	51,400,100	0	29.5	61,680,300	129.48	111,670,900	6474	149
		1.18.002	Penyebaruasan Informasi kearsipan dan dokumentasi	Jumlah majalah yang diterbitkan	500.00 Eksemplar	65,000,000	98.7	246,755,500	100	150,000,000	13.93	20,899,700	100	20,899,700	41.79	20,899,700	0	38.93	62,699,100	137.63	309,454,600	27.526	476
		1.18.003	Peningkatan pemeliharaan peralatan jaringan informasi	Jumlah jaringan yang terpelihara	2.00 Instansi	60,000,000	99.89	49,946,900	100	50,000,000	0	0	0	0	0	0	0	0	99.89	49,946,900	4994.5	83	
Rata-rata capaian kinerja (%)																							
Predikat kinerja																							
Faktor pendorong keberhasilan kinerja: Adanya kerjasama yang baik dan rencana kerja yang di susun secara sistematis																							
Faktor penghambat pencapaian kinerja: Penyerapan anggaran tidak sesuai cash budget																							
Tindak lanjut yang diperlukan dalam triwulan berikutnya: -																							
Tindak lanjut yang diperlukan dalam RKPD berikutnya: lebih teliti dalam kebutuhan perencanaan kegiatan																							

FORMULIR EVALUASI HASIL RKP  
DINAS KETAHANAN PANGAN  
PERIODE PELAKSANAAN 2020 TRIBULAN 3

Sasaran Pembangunan Tahunan Kabupaten :

No	Sasaran	Kode	Program/ Kegiatan	Indikator Kinerja Program (Outcome/ Kegiatan (output)	Target Renstra Perangkat Daerah pada Tahun ..... (Akhir Periode Renstra Perangkat Daerah)		Realisasi Capaian Kinerja Renstra Perangkat Daerah sampai dengan Renja Perangkat Daerah Tahun Lalu (n-2)		Target Kinerja dan Anggaran Renja Perangkat Daerah Tahun berjalan (Tahun n-1) yang dievaluasi		Realisasi Kinerja pada Triwulan								Realisasi Capaian Kinerja dan Anggaran RKP Kabupaten/kota yang Dievaluasi		Realisasi Kinerja dan Anggaran Renstra Perangkat Daerah s/d tahun ..... (Akhir Tahun Pelaksanaan Renja Perangkat Daerah Tahun ..)		Tingkat Capaian Kinerja Dan Realisasi Anggaran Renstra Perangkat Daerah s/d tahun ... (%)		Unit Perangkat Daerah Penanggung I II III IV Jawab
					6		7		8		9		10		11		12		13		14 = 7 + 13		15 = 14 / 6 x 100%		
					K	RP	K	RP	K	RP	K	RP	K	RP	K	RP	K	RP	K	RP	K	RP	K	RP	
1	Terlaksananya tugas pokok fungsi Dinas Ketahanan Pangan	2.01	Program Pelayanan Administrasi Perkantoran	Persentase unit kerja internal yang dilayani dengan baik	100.00 %	444,114,432	100	158,523,046	100	373,641,200	25	145,307,685	0	54,799,434	0	71,941,104	-	-	6.25	353,057,218	106.25	511,580,264	106.25	115	
2	Terlaksananya tugas pokok fungsi Dinas Ketahanan Pangan	2.02	Program Peningkatan Sarana Dan Prasarana Aparatur	Persentase sarana dan prasarana aparatur dengan kondisi baik	100.00 %	614,237,400	100	156,492,900	100	241,000,000	25	28,044,000	0	117,300,600	0		-	-	6.25	145,344,600	106.25	301,837,500	106.25	49	
		2.02.003	Pengadaan Perlengkapan dan Peralatan kantor	Jumlah perlengkapan gedung kantor	1.00 Unit	94,600,000	0		1	94,600,000	0		0	84,071,200	0	8,796,800	-	-	0	92,868,000	0	92,868,000	0	98	
				Jumlah peralatan gedung kantor	10.00 Unit		0		10		0		0		0		-	-	0		0		0		
		2.02.007	Pemeliharaan Rutin atau Berkala Kendaraan Dinas atau Operasional	Jumlah mobil jabatan yang dipelihara	1.00 Unit	56,400,000	0		1	56,400,000	0	17,904,000	0		0		-	-	0	17,904,000	0	17,904,000	0	32	
3	Terlaksananya tugas pokok fungsi Dinas Ketahanan Pangan	2.03	Program Peningkatan Disiplin Aparatur	Persentase aparatur yang disiplin	32.00 %	13,502,400	0		32	13,500,000	0		0		0		-	-	0	13,500,000	0	13,500,000	0	100	
		2.03.002	Pengadaan Pakaian Dinas Beserta Perlengkapannya	Jumlah pakaian dinas yang diadakan	32.00 Stel	13,502,400	0		32	13,500,000	0		0		0		-	-	0	13,500,000	0	13,500,000	0	100	
4	Terlaksananya tugas pokok fungsi Dinas Ketahanan Pangan	2.05	Program Peningkatan Kapasitas Sumber Daya Aparatur	Persentase tingkat penyelesaian tugas setelah mengikuti peningkatan kapasitas sumber daya aparatur	2.00 %	25,000,000	2	11,175,000	2	13,700,000	0		0		0		-	-	0		2	11,175,000	100	45	
		2.05.001	Pendidikan Dan Pelatihan Formal	Jumlah orang yang mengikuti pendidikan dan pelatihan	2.00 Orang	25,000,000	2	11,175,000	2	13,700,000	0		0		0		-	-	0		2	11,175,000	100	45	

5	Terlaksananya tugas pokok fungsi Dinas Ketahanan Pangan	2.06	Program Peningkatan Pengembangan Sistem Pelaporan Capaian Kinerja Dan Keuangan	Persentase jumlah dokumen perencanaan, laporan kinerja, dan laporan keuangan yang tepat waktu	100.00 %	105,600,000	100	101,689,638	100	90,000,000	0	0	0	10,688,750	-	-	0	89,770,000	100	191,459,638	100	181
		2.06.001	Penyusunan Pelaporan Keuangan secara Berkala	Jumlah laporan keuangan dan capaian kinerja	2.00 Dokumen	21,600,000	2	38,753,738	1	40,000,000	0	0	0	4,788,500	-	-	0	40,000,000	2	78,753,738	100	365
				Jumlah laporan semesteran	1.00 Dokumen		1		1		0	0	0		-	-	0		1		100	
				Jumlah laporan keuangan akhir tahun	3.00 Dokumen		3		1		0	0	0		-	-	0		3		100	
		2.06.002	Penyusunan Dokumen Perencanaan dan Evaluasi	Jumlah dokumen perencanaan dan evaluasi	5.00 Dokumen	36,000,000	5	38,455,900	7	50,000,000	0	0	0	5,900,250	-	-	0	49,770,000	5	88,225,900	100	245
6	Meningkatnya kualitas pangan	1.16	Program Pengembangan Keanekaragaman Pangan Konsumsi	Angka konsumsi energi	1899.00 -	1,440,000,000	2347	1,569,245,000	1899	1,615,000,000	0	18,050,000	0	0	-	-	0	2347	1,569,245,000	123.5913639	109	
				Persentase pangan yang aman	50.00 %		100		50		0	0	0		-	-	0	100		200		
7	Meningkatnya kualitas pangan	1.15	Program Peningkatan Ketahanan Pangan	Angka Ketersediaan Energi	2662.00 -	1,159,200,000	9445	1,918,243,696	2200	1,577,000,000	0	32,207,500	0	0	-	-	0	9445	1,918,243,696	354.8084147	165	
				Jumlah desa rawan pangan yang ditangani	3.00 Desa		1		3		0	0	0		-	-	0	1		33.33333333		
8	Meningkatnya kualitas pangan	1.17	Program Peningkatan Distribusi dan Cadangan Pangan Daerah	Stabilitas Harga Pangan (Beras) ditingkat Konsumen	25.00 %	1,015,200,000	25	706,352,100	25	1,570,000,000	0	41,761,000	0	0	-	-	0	25	706,352,100	100	70	
				Jumlah cadangan pangan daerah	23.00 Ton		22		19		0	0	0		-	-	0	22		95.65217391		
		1.17.005	Fasilitasi penguatan lembaga distribusi pangan masyarakat	Jumlah LDPM yang difasilitasi	10.00 -	72,000,000	10	48,900,000	5	200,000,000	0	0	0		-	-	0	10	48,900,000	100	68	
				Jumlah anggota Gapoktan yang terlatih	20.00 Orang		45		40		0	0	0		-	-	0	45		225		
		1.17.006	Fasilitasi pembelian gabah oleh Lembaga Pembeli Gabah (LPG)	Jumlah LPG yang terlatih	18.00 -	72,000,000	27	49,450,000	22	100,000,000	0	4,550,000	0	0	-	-	0	27	49,450,000	150	69	
Rata-rata capaian kinerja (%)																						
Predikat kinerja																						
Faktor pendorong keberhasilan kinerja: Adanya kerjasama yang baik dan rencana kerja yang di susun secara sistematis																						
Faktor penghambat pencapaian kinerja: Penyerapan anggaran tidak sesuai cash budget																						

FORMULIR EVALUASI HASIL RKP  
SEKRETARIAT DPRD  
PERIODE PELAKSANAAN 2020 TRIBULAN 4

Sasaran Pembangunan Tahunan Kabupaten :

Meningkatnya kualitas pelayanan dalam rangka memfasilitasi setiap kegiatan Pimpinan dan Anggota DPRD

No	Sasaran	Kode	Program/ Kegiatan	Indikator Kinerja Program (Outcome)/ Kegiatan (output)	Target Renstra Perangkat Daerah pada Tahun ..... (Akhir Periode Renstra Perangkat Daerah)		Realisasi Capaian Kinerja Renstra Perangkat Daerah sampai dengan Renja Perangkat Daerah Tahun Lalu (n-2)		Target Kinerja dan Anggaran Renja Perangkat Daerah Tahun berjalan (Tahun n-1) yang dievaluasi		Realisasi Kinerja pada Triwulan								Realisasi Capaian Kinerja dan Anggaran RKP Kabupaten/kota yang Dievaluasi		Realisasi Kinerja dan Anggaran Renstra Perangkat Daerah s/d tahun ..... (Akhir Tahun Pelaksanaan Renja Perangkat Daerah Tahun ..)		Tingkat Capaian Kinerja Dan Realisasi Anggaran Renstra Perangkat Daerah s/d tahun ... (%)		Unit Perangkat Daerah Penanggung J II III IV Jawab
					6		7		8		9		10		11		12		13		14 = 7 + 13		15 = 14 / 6 x 100%		
					K	RP	K	RP	K	RP	K	RP	K	RP	K	RP	K	RP	K	RP	K	RP	K	RP	
1	MENINGKATKAN KUALITAS PELAYANAN DALAM RANGKA MEMFASILITASI SETIAP KEGIATAN PIMPINAN DAN ANGGOTA DPRD	1.02	Program Peningkatan Sarana Dan Prasarana Aparatur	Persentase Sarana Prasarana Aparatur dengan kondisi baik	100.00 %	2,726,930,000	97.17	1,952,286,650	100	2,726,930,000	4.1	111,883,700	14.16	386,010,000	0	655,789,000	0	4.57	1,153,682,700	101.74	3,105,969,350	101.74	114		
		1.02.004	Pemeliharaan Rutin atau Berkala Gedung Kantor	Jumlah Gedung kantor yang dipelihara dengan baik	100.00 jumlah	150,000,000	99	149,000,000	100	150,000,000	0	70,775,000	47.18	70,775,000	0		0	11.8	141,550,000	110.8	290,550,000	110.8	194		
		1.02.005	Pemeliharaan Rutin atau Berkala Peralatan dan Perlengkapan Kantor	Jumlah peralatan gedung kantor yang terpelihara	100.00 jumlah	100,000,000	79	102,075,000	100	100,000,000	13.27	13,270,000	25.21	25,205,000	0		0	9.62	38,475,000	88.62	140,550,000	88.62	141		
		1.02.006	Rehabilitasi sedang atau Berat Gedung Kantor	Jumlah ruang yang direhab	100.00 jumlah	325,000,000	99	280,600,000	100	325,000,000	55.68	180,975,000	0		0	0	0	13.92	180,975,000	112.92	461,575,000	112.92	142		
		1.02.007	Pemeliharaan Rutin atau Berkala Kendaraan Dinas atau Operasional	Jumlah kendaraan dinas/operasional yang dipelihara dengan baik	100.00 jumlah	414,600,000	77	472,734,650	100	414,600,000	9.7	40,220,000	3.09	12,794,000	0		0	3.2	53,014,000	80.2	525,748,650	80.2	127		
2	MENINGKATKAN KUALITAS PELAYANAN DALAM RANGKA MEMFASILITASI SETIAP KEGIATAN PIMPINAN DAN ANGGOTA DPRD	1.15	Program Peningkatan Kapasitas Lembaga Perwakilan Rakyat Daerah	Persentase rapat/hearing yang terfasilitasi	100.00 %	36,006,289,940	0	15,159,648,244	0	36,006,289,940	0		0		0		0	0	0	15,159,648,244	0	42			
		1.15.001	Pembahasan Rancangan Peraturan Daerah	Jumlah Pembahasan Raperda yang Ditetapkan menjadi Perda	100.00 jumlah	3,523,300,000	79	1,949,805,900	100	5,744,900,000	7.05	405,123,000	0		0		0	1.76	405,123,000	80.76	2,354,928,900	80.76	67		
		1.15.002	Hearing/ Dialog Dan Koordinasi Dengan Pejabat Pemerintah Daerah Dan Tokoh Masyarakat/ Tokoh Agama	Jumlah Dok KUA dan PPA yang disepakati DPRD Bersama Eksekutif	100.00 jumlah	141,000,000	93.87	1,130,617,200	100	145,000,000	8.31	111,883,700	0		0		0	0	111,883,700	93.87	1,242,500,900	93.87	881		



		1.15.003	Rapat-Rapat Alat Kelengkapan Dewan	Jumlah Pelayanan Kegiatan Rapat-rapat Alat Kelengkapan Dewan	100.00 jumlah	1,258,200,000	84.1	1,100,010,200	100	215,400,000	10.67	134,222,000	0	0	0	0	134,222,000	84.1	1,234,232,200	84.1	98			
		1.15.006	Kunjungan Kerja Pimpinan Dan Anggota DPRD Dalam Daerah	Jumlah kunjungan Pimpinan dan Anggota DPRD di dalam Daerah	100.00 jumlah	642,143,760	51	93,750,000	100	642,143,760	2.1	13,500,000	7.76	49,800,000	0	22,950,000	0	2.47	86,250,000	53.47	180,000,000	53.47	28	
		1.15.007	Peningkatan Kapasitas Pimpinan Dan Anggota DPRD	Jumlah Workshop/Bimtek Pimpinan dan Anggota DPRD yang dilaksanakan	100.00 jumlah	1,932,260,000	91	655,305,000	100	1,932,260,000	6.25	223,343,000	0	0	412,600,000	0	1.56	635,943,000	92.56	1,291,248,000	92.56	67		
		1.15.010	Penyusunan LKPI/LPJ Kepala Daerah	Jumlah Rekomendasi DPRD kepada Bupati terhadap LKPI Kepala Daerah	100.00 jumlah	33,259,250	100	186,975,000	100	33,259,250	0	0	0	0	33,259,250	0	0	33,259,250	100	220,234,250	100	662		
		1.15.011	Fasilitasi Penyusunan Raperda Inisiatif	Jumlah penyelenggaraan Fasilitasi Badan Pembentukan PERDA DPRD	100.00 jumlah	1,483,230,000	93	797,364,200	100	1,483,230,000	10.22	162,617,000	2.62	41,740,000	0	373,800,000	0	3.21	578,157,000	96.21	1,375,521,200	96.21	93	
		1.15.012	Koordinasi Dan Konsultasi Pimpinan Dan Anggota DPRD Ke Luar Daerah	Jumlah Koordinasi/Konsultasi ke Kementerian dan Instansi Luar Daerah	100.00 jumlah	22,711,937,500	81	10,815,440,144	100	22,711,937,500	48.02	5,252,129,650	4.24	996,695,000	0	4,984,594,200	0	13.07	11,233,418,850	94.07	22,048,858,994	94.07	97	
		1.15.015	Menyusun Risalah-risalah Rapat Paripurna DPRD	Jumlah Dokumen Risalah yang disusun	100.00 jumlah	65,131,990	92	59,590,000	100	65,131,990	0	0	0	0	33,707,300	0	0	33,707,300	92	93,297,300	92	143		
3	MENINGKATKAN KUALITAS PELAYANAN DALAM RANGKA MEMFASILITASI SETIAP KEGIATAN PIMPINAN DAN ANGGOTA DPRD	1.16	Program Pengembangan Publikasi Informasi Lembaga Perwakilan Rakyat Daerah	Persentase Informasi Lembaga Perwakilan Rakyat Daerah di publikasikan	100.00 %	2,785,730,000	86.13	1,952,286,650	100	2,785,730,000	22	253,121,000	0	0	0	0	253,121,000	86.13	2,205,407,650	86.13	79			
		1.16.005	Pengelolaan Perpustakaan	Jumlah Bahan Bacaan	100.00 jumlah	15,860,250	85	704,401,300	100	15,860,250	0	0	0	0	0	0	0	85	704,401,300	85	4,441			
4	MENINGKATKAN KUALITAS PELAYANAN DALAM RANGKA MEMFASILITASI SETIAP KEGIATAN PIMPINAN DAN ANGGOTA DPRD	1.06	Program Peningkatan Pengembangan Sistem Pelaporan Capaian Kinerja Dan Keuangan	Persentase dokumen perencanaan, laporan kinerja dan laporan keuangan yang tepat waktu	100.00 %	239,393,201	85.64	137,567,900	100	171,875,000	3.1	1,849,060	0	3,043,140	0	6,028,400	0	0.78	10,920,600	86.42	148,488,500	86.42	62	

5	MENINGKATKAN KUALITAS PELAYANAN DALAM RANGKA MEMFASILITASI SETIAP KEGIATAN PIMPINAN DAN ANGGOTA DPRD	1.05	Program Peningkatan Kapasitas Sumber Daya Aparatur	Persentase tingkat penyelesaian tugas setelah mengikuti peningkatan kapasitas sumber daya aparatur	100.00 %	14,000,000	80.5	15,159,648,244	100	35,991,289,940	4.8	6,056,712,650	0	0	0	0	6,056,712,650	80.5	21,216,360,894	80.5	151,545		
6	MENINGKATKAN KUALITAS PELAYANAN DALAM RANGKA MEMFASILITASI SETIAP KEGIATAN PIMPINAN DAN ANGGOTA DPRD	1.03	Program Peningkatan Disiplin Aparatur	Persentase Aparatur yang disiplin	100.00 %	4,627,157,560	79	553,090,600	100	560,293,750	6.71	141,000,000	0	245,700,000	0	36,200,000	0	1.68	422,900,000	80.68	975,990,600	80.68	21
7	MENINGKATKAN KUALITAS PELAYANAN DALAM RANGKA MEMFASILITASI SETIAP KEGIATAN PIMPINAN DAN ANGGOTA DPRD	1.01	Program Pelayanan Administrasi Perkantoran	Persentase Unit kerja internal yang terlayani dengan baik	100.00 %	4,158,350,100	86	3,430,164,973	100	4,158,350,100	11.46	473,837,209	30.42	978,494,877	0	697,484,026	0	10.47	2,149,816,112	96.47	5,579,981,085	96.47	134
		1.01.001	Penyediaan Jasa Perkantoran	Jumlah Administrasi surat menyurat yang dicukupi	100.00 Jumlah	1,496,907,179	82	1,199,537,573	100	1,496,907,179	15.06	230,531,509	33.06	504,657,668	0	366,239,826	0	12.03	110,142,900,300	94.03	111,342,437,873	94.03	7,438
		1.01.002	Penyediaan Barang Pakai Habis Perkantoran	Jumlah Alat tulis Kantor yang tercukupi dengan baik	100.00 Jumlah	1,031,722,860	94	1,130,617,200	100	1,208,762,100	8.31	111,883,700	9.31	112,613,800	0	0	0	4.41	224,497,500	98.41	1,355,114,700	98.41	131
		1.01.003	Rapat-Rapat Koordinasi dan Konsultasi	Jumlah Kegiatan koordinasi dan konsultasi ke luar daerah	100.00 Jumlah	1,423,300,000	84	1,100,010,200	100	1,224,100,000	10.45	131,422,000	3.48	49,556,000	0	141,620,000	0	3.48	32,259,800,000	87.48	33,359,810,200	87.48	2,344
Rata-rata capaian kinerja (%)																							
Predikat kinerja																							
Faktor pendorong keberhasilan kinerja: Adanya kerjasama yang baik dan rencana kerja yang di susun secara sistematis																							
Faktor penghambat pencapaian kinerja: Penyerapan anggaran tidak sesuai cash budget																							
Tindak lanjut yang diperlukan dalam triwulan berikutnya: -																							
Tindak lanjut yang diperlukan dalam RKP berikutnya: lebih teliti dalam kebutuhan perencanaan kegiatan																							

FORMULIR EVALUASI HASIL RKP  
DINAS PARIWISATA DAN KEBUDAYAAN  
PERIODE PELAKSANAAN 2020 TRIBULAN 4

Sasaran Pembangunan Tahunan Kabupaten :

No	Sasaran	Kode	Program/ Kegiatan	Indikator Kinerja Program (Outcome/ Kegiatan (output))	Target Renstra Perangkat Daerah pada Tahun ..... (Akhir Periode Renstra Perangkat Daerah)		Realisasi Capaian Kinerja Renstra Perangkat Daerah sampai dengan Renstra Perangkat Daerah Tahun Lalu (n-2)		Target Kinerja dan Anggaran Renja Perangkat Daerah Tahun berjalan (Tahun n-1) yang dievaluasi		Realisasi Kinerja pada Triwulan								Realisasi Capaian Kinerja dan Anggaran RKP Kabupaten/kota yang Dievaluasi		Realisasi Kinerja dan Anggaran Renstra Perangkat Daerah s/d tahun ..... (Akhir Tahun Pelaksanaan Renja Perangkat Daerah Tahun .....		Tingkat Capaian Kinerja Dan Realisasi Anggaran Renstra Perangkat Daerah s/d tahun ... (%)		Unit Perangkat Daerah Penanggung I II III IV Jawab
					6		7		8		9		10		11		12		13		14 = 7 + 13		15 = 14 / 6 x 100%		
					K	RP	K	RP	K	RP	K	RP	K	RP	K	RP	K	RP	K	RP	K	RP	K	RP	
1	Meningkatnya efektivitas kinerja pelayanan	4.01	Program Pelayanan Administrasi Perkantoran	% Unit kerja internal yang terlayani dengan baik	100.00 %	877,640,000	0		0		0		0		0		0		0		0		0		
		4.01.002	Penyediaan Barang Pakai Habis Perkantoran	Jumlah barang yang digunakan	5.00 jumlah	195,000,000	5	195,000,000	5	195,000,000	2.2	43,546,800	12.63	24,622,100	0	144,208	0		3.71	68,313,108	8.71	263,313,108	174.2	135	
		4.01.003	Rapat-Rapat Koordinasi dan Konsultasi	Jumlah peserta rapat - rapat koordinasi dan konsultasi keluar dan dalam daerah	15.00 jumlah	60,000,000	100	60,000,000	100	60,000,000	0		0		0		99	26,998,395	24.75	26,998,395	124.75	86,998,395	831.6666667	145	
		4.01.001	Penyediaan Jasa Perkantoran	Jumlah pemenuhan jasa perkantoran	6.00 jumlah	622,640,000	100	611,200,000	100	622,640,000	17	107,154,715	25.16	156,657,009	65.03	144,208,721	94.62	182,046,953	50.45	590,067,398	150.45	1,201,267,398	2507.5	193	
2	Meningkatnya efektivitas kinerja pelayanan	4.02	Program Peningkatan Sarana Dan Prasarana Aparatur	% Sarana dan prasarana dengan kondisi baik	100.00 %	1,010,000,000	0		0		0		0		0		0		0		0		0		
		4.02.007	Pemeliharaan Rutin atau Berkala Kendaraan Dinas atau Operasional	Jumlah kendaraan dinas/ operasional dan jabatan secara rutin/berkala yang dipelihara	100.00 jumlah	45,000,000	100	50,500,000	100	45,000,000	14	6,345,500	16.67	7,500,000	54.45	10,657,000	91.38	16,618,000	44.13	41,120,500	144.13	91,620,500	144.13	204	
		4.02.02002	Pengadaan Kendaraan Dinas atau Operasional	Jumlah kendaraan dinas yang terbeli	100.00 %	750,000,000	0		100	750,000,000	0		0		0		0		0		0		0		
		4.02.02003	Pengadaan Perlengkapan dan Peralatan kantor	Jumlah peralatan dan perlengkapan kantor	100.00 jumlah	140,000,000	100	285,000,000	100	140,000,000	0		10	24,134,000	96.79	81,176,000	97.34	600,000	51.03	105,910,000	151.03	390,910,000	151.03	279	
		4.02.004	Pemeliharaan Rutin atau Berkala Gedung Kantor	Jumlah sarpras yang dipelihara	100.00 jumlah	75,000,000	0		100	75,000,000	0		0		0		0		0		0		0		
4	Meningkatnya efektivitas kinerja pelayanan	4.06	Program Peningkatan Sistem Pelaporan Capaian Kinerja Dan Keuangan	%Jumlah dokumen perencanaan, laporan kinerja dan laporan keuangan yang teapt waktu	100.00 %	90,000,000	0		0		0		0		0		0		0		0		0		

		4.06.001	Penyusunan Pelaporan Keuangan secara Berkala	Jumlah penyusunan keuangan secara berkala	100.00 %	40,000,000	100	40,000,000	100	40,000,000	0		0		0	18,030,000	0	20,194,500	0	38,224,500	100	78,224,500	100	196
		4.06.002	Penyusunan Dokumen Perencanaan dan Evaluasi	Jumlah dokumen laporan perencanaan dan evaluasi yang disusun, jumlah dokumen perencanaan rencana kerja	100.00 %	50,000,000	100	40,000,000	100	50,000,000	0		0	6,450,000	0	12,093,700	0	21,166,000	0	39,709,700	100	79,709,700	100	159
6	Meningkatnya Kunjungan Wisatawan dan Retribusi Daerah	1.15	Program Pengembangan Pemasaran Pariwisata	Jumlah kunjungan WISNUS, jumlah kunjungan WISMAN	100.00 %	845,000,000	0		0		0		0		0					0		0		
		1.15.001	Pelatihan Pelatih Tari Tradisional dan Modern	Jumlah pelatihan pelatih tari tradisional dan modern	100.00 %	45,000,000	100	45,000,000	100	45,000,000	0		0		0						100	45,000,000	100	100
7	Meningkatnya Kunjungan Wisatawan dan Retribusi Daerah	1.16	Program Pengembangan Destinasi Pariwisata	Jumlah destinasi wisata yang terkelola	100.00 %	1,330,000,000	0		0		0		0		0						0		0	
		1.16.001	Pengembangan Objek Pariwisata Unggulan	Jumlah pariwisata unggulan	100.00 %	110,000,000	100	20,000,000	100	110,000,000	4.7	5,150,000	0		0		100	19,850,000	26.18	25,000,000	126.18	45,000,000	126.18	41
		1.16.002	Peningkatan Pembangunan Sarana Dan Perasarana Pariwisata	Jumlah rehab dan pembangunan sarpras pariwisata	100.00 %	920,000,000	100	875,000,000	100	920,000,000	0		0		0		98.74	394,967,800	24.69	394,967,800	124.69	1,269,967,800	124.69	138
		1.16.004	Festival Pariwisata	Jumlah festival makanan khas yang diikuti oleh pelaku usaha pariwisata	100.00 %	95,000,000	100	65,000,000	100	95,000,000	0		0		0						100	65,000,000	100	68
		1.16.003	Pengembangan paket wisata	Jumlah peserta pembinaan desa wisata / kelompok sadar wisata	100.00 %	70,000,000	100	90,000,000	100	70,000,000	0		0		0						100	90,000,000	100	129
		1.16.005	Monitoring dan evaluasi usaha pariwisata	Jumlah monitoring dan usaha pariwisata	100.00 %	50,000,000	100	44,000,000	100		0		0		0						100	44,000,000	100	88
8	Peningkatan Kelompok Seni dan Budaya yang Berprestasi	3.16	Program Pengembangan Nilai Seni dan Budaya	Jumlah kelompok seni budaya yang berprestasi	100.00 %	1,650,000,000	0		0		0		0		0						0		0	

		3.16.001	Pengembangan Kesenian Dan Kebudayaan Daerah	Jumlah pertunjukan kesenian, jumlah festival pemilihan duta tari lamongan, pemeliharaan gamelan, jumlah alat kesenian, jumlah baju adat atau pengrawit dan kostum tari	100.00 %	800,000,000	100	110,000,000	100	800,000,000	8.5	67,746,800	11.23	89,800,000	0	99.78	199,405,300	29.88	356,952,100	129.88	466,952,100	129.88	58
		3.16.005	Gelar Kekayaan Kesenian Daerah	Jumlah eksebisi pengiriman Tim seni ke TMII	100.00 %	580,000,000	0	280,000,000	100	580,000,000	0.2	1,242,500	0	0	98.9	48,207,500	24.78	49,450,000	24.78	329,450,000	24.78	57	
		3.16.007	Pembinaan Dewan Kesenian Lamongan (DKL)	Jumlah kemah seni budaya yang dilaksanakan, pameran seni rupa	100.00 %	270,000,000	100	160,000,000	100	270,000,000	7.4	20,000,000	0	0	100	80,000,000	26.85	100,000,000	126.85	260,000,000	126.85	96	
9	Terwujudnya benda/situs cagar budaya yang dilestarikan	2.15	Program Pengelolaan Kekayaan Budaya	Jumlah atau situs cagar budaya yang dilestarikan	100.00 %	1,720,000,000	0	0	0	0	0	0	0	0	0	0	0	0	0	0	0	0	
		2.15.001	Pengelolaan dan pengembangan pelestarian peninggalan sejarah, purbakala	Jumlah benda situs cagar budaya dan peninggalan bawah air yang didata, di teliti dan didaftarkan dibukukan sebagai cagar budaya yang dilestarikan	100.00 %	470,000,000	100	200,000,000	100	470,000,000	0	0	7.69	29,623,000	99.37	352,964,500	26.77	382,587,500	126.77	582,587,500	126.77	124	
		2.15.005	Pengelolaan dan Pengembangan Museum Daerah (Dana Alokasi Non Fisik)	Jumlah benda situs cagar budaya yang dilestarikan / dipelihara dengan baik	100.00 %	600,000,000	100	450,000,000	100	600,000,000	0	0.39	2,341,500	38.04	225,926,000	96.05	348,041,800	33.62	576,309,300	133.62	1,026,309,300	133.62	171

		2.15.004	Pembinaan adat budaya daerah	Jumlah peserta pembinaan dan sosialisasi adat budaya daerah jumlah adat budaya yang dibina jumlah pendataan upacara adat jumlah festival yang diselenggarakan	100.00 %	550,000,000	100	165,000,000	100	550,000,000	9.24	50,799,000	0	0	99.48	48,651,000	27.18	99,450,000	127.18	264,450,000	127.18	48	
		2.15.002	Pengelolaan dan pengembangan museum daerah	Jumlah benda / situs dan kawasan cagar budaya yang dikelola dimuseum daerah jumlah kegiatan promosi museum daerah	100.00 %	100,000,000	100	90,000,000	100	100,000,000	0	0	0	0	98.88	88,090,000	24.72	88,090,000	124.72	178,090,000	124.72	178	
Rata-rata capaian kinerja (%)																							
Predikat kinerja																							
Faktor pendorong keberhasilan kinerja: Latar belakang pendidikan pasangan usia subur																							
Faktor penghambat pencapaian kinerja: Pemakaian kontrasepsi jangka panjang masih rendah																							
Tindak lanjut yang diperlukan dalam triwulan berikutnya: -																							
Tindak lanjut yang diperlukan dalam RKPD berikutnya: merencanakan alokasi anggaran sesuai kebutuhan prioritas																							

FORMULIR EVALUASI HASIL RKP  
DINAS PEMUDA DAN OLARHAGA  
PERIODE PELAKSANAAN 2020 TRIBULAN 4

Sasaran Pembangunan Tahunan Kabupaten :

No	Sasaran	Kode	Program/ Kegiatan	Indikator Kinerja Program (Outcome)/ Kegiatan (output)	Target Renstra Perangkat Daerah pada Tahun ..... (Akhir Periode Renstra Perangkat Daerah)		Realisasi Capaian Kinerja Renstra Perangkat Daerah sampai dengan Renja Perangkat Daerah Tahun Lalu (n-2)		Target Kinerja dan Anggaran Renja Perangkat Daerah Tahun berjalan (Tahun n-1) yang dievaluasi		Realisasi Kinerja pada Triwulan								Realisasi Capaian Kinerja dan Anggaran RKP Kabupaten/kota yang Dievaluasi		Realisasi Kinerja dan Anggaran Renstra Perangkat Daerah s/d tahun ..... (Akhir Tahun Pelaksanaan Renja Perangkat Daerah Tahun .....		Tingkat Capaian Kinerja Dan Realisasi Anggaran Renstra Perangkat Daerah s/d tahun ... (%)		Unit Perangkat Daerah Penanggung I II III IV Jawab
					6		7		8		9		10		11		12		13		14 = 7 + 13		15 = 14 / 6 x 100%		
					K	RP	K	RP	K	RP	K	RP	K	RP	K	RP	K	RP	K	RP	K	RP	K	RP	
1	Meningkatnya Prestasi Pemuda dan Olahraga	1.05	Program Peningkatan Kapasitas Sumber Daya Aparatur	Prosentase Sarana dan Prasarana Aparatur dengan Kondisi Baik	2.00 %	13,700,000	2	18,800,000	2	13,700,000	0	0	0	0	0	0	0	0	2	18,800,000	100	137			
		1.05.001	Pendidikan Dan Pelatihan Formal	Jumlah Peserta Bimtek	2.00 jumlah	13,700,000	1	11,500,000	2	13,700,000	0	0	0	0	0	0	0	0	1	11,500,000	50	84			
2	Meningkatnya Prestasi Pemuda dan Olahraga	1.06	Program Peningkatan Pengembangan Sistem Pelaporan Capaian Kinerja Dan Keuangan	Prosentase jumlah dokumen perencanaan, laporan kinerja dan laporan keuangan yang tepat waktu	100.00 %	90,000,000	85	30,000,000	100	90,000,000	11.22	10,096,700	6.67	6,000,000	0	30,643,100	0	4.47	46,739,800	89.47	76,739,800	89.47	85		
		1.06.001	Penyusunan Pelaporan Keuangan secara Berkala	Jumlah Laporan Semesteran, Jumlah Laporan Keuangan Akhir Tahun	3.00 jumlah	40,000,000	6	30,000,000	3	40,000,000	0	0	0	19,629,800	0	0	19,629,800	6	49,629,800	200	124				
		1.06.002	Penyusunan Dokumen Perencanaan dan Evaluasi	Jumlah Dokumen Laporan Perencanaan dan Evaluasi yang di Selesaikan, Jumlah Dokumen SKM	7.00 jumlah	50,000,000	5	20,000,000	7	50,000,000	20.19	39,903,300	12	6,000,000	0	0	0	5	20,000,000	71.42857143	40				
3	Meningkatnya Prestasi Pemuda dan Olahraga	1.2	Program Pembinaan Dan Pemasyarakatan Olahraga	Jumlah Olahragawan yang dibina	148.00 jumlah	1,555,000,000	143	1,925,000,000	148	1,555,000,000	0	0	0	0	0	0	0	143	1,925,000,000	96.62162162	124				
		1.20.13	pembinaan cabang olahraga prestasi	Jumlah kejuaraan olahraga prestasi, Jumlah Pembinaan atlit olahraga berbakat	12.50 jumlah	300,000,000	5.2	320,000,000	12.5	300,000,000	0	0	0	0	0	0	0	5.2	320,000,000	41.6	107				
		1.20.003	Pemberian Penghargaan Bagi Insan Olahraga yang Berdedikasi dan Berprestasi	Jumlah insan yang berdedikasih	15.00 jumlah	50,000,000	10	50,000,000	15	50,000,000	0	0	0	0	0	0	0	10	50,000,000	66.66666667	100				
		1.20.004	Peningkatan Kapasitas Praktisi Olahraga	Jumlah peserta praktisi olahraga	100.00 jumlah	100,000,000	75	50,000,000	100	100,000,000	0	0	0	0	0	0	0	75	50,000,000	75	50				



		1.20.006	Mengikuti Kejuaraan di Tingkat Propinsi	Jumlah kejuaraan yang mengikuti kejuaraan	12.00 jumlah	350,000,000	15	365,000,000	12	350,000,000	0		0		0		0		15	365,000,000	125	104		
		1.20.007	Penyelenggaraan Lomba atau Kejuaraan Tingkat Kabupat	Jumlah kejuaraan tingkat kabupaten, Jumlah lomba peserta lari marathon	15.00 jumlah	310,000,000	15	340,000,000	15	310,000,000	0		0		0		0		15	340,000,000	100	110		
		1.20.010	Penyelenggaraan POSPEDA (Pekan Olahraga Pondok Pesantren Daerah)	Jumlah peserta POSPEDA (Pekan olahraga pondok pesantren daerah)	8.00 jumlah	80,000,000	3	75,000,000	8	80,000,000	0		0		0		0		3	75,000,000	37.5	94		
		1.20.013	Penyelenggaraan Lomba atau Kejuaraan Tingkat Pelajar	Jumlah kejuaraan pelajar, Jumlah kejuaraan peserta aeromodeling, Jumlah peserta tarung derajat, Jumlah peserta futsal, Jumlah peserta bulu tangkis	23.00 jumlah	190,000,000	24	315,000,000	23	190,000,000	0		0		0		0		24	315,000,000	104.3478261	166		
		1.20.014	Balap Sepeda Tour The Gondang Lamongan	Jumlah peserta balap sepeda	500.00 jumlah	100,000,000	750	200,000,000	500	100,000,000	0		0		0		0		750	200,000,000	150	200		
		1.20.015	Kejuaraan bola voli junior antar pemuda atau Karang Taruna Desa Se-Kabupaten Lamongan	Jumlah peserta karangtaruna	3.00 jumlah	75,000,000	3	75,000,000	3	75,000,000	0		0		0		0		3	75,000,000	100	100		
4	Meningkatnya Prestasi Pemuda dan Olahraga	1.21	Program Peningkatan Sarana Dan Prasarana Olahraga	Jumlah sarana dan prasarana olah raga	1986.00 jumlah	22,488,000,000	1981	37,875,000,000	1986	22,488,000,000	0.12	26,675,000	44.37	939,715,000	47.21	999,843,175	0	22.93	1,966,233,175	2003.93	39,841,233,175	100.9028197	177	
		1.21.001	Peningkatan Pembangunan Sarana dan Prasarana Olahraga	Jumlah pembangunan sarana dan prasarana olahraga	1.00 jumlah	250,000,000	1	600,000,000	1	250,000,000	0.73	1,825,000	71.15	4,500,000	0	0		0	1	600,000,000	100	240		
		1.21.004	Pemenuhan Kebutuhan Sarana Dan Prasarana Olahraga	Jumlah bantuan alat-alat olahraga untuk kecamatan	4.00 jumlah	200	7	200	4	200	0.55	1,100,000	99.44	194,520,000	0	0		25	1,100,194	32	1,100,394	800	550,197	
		1.21.04	Pembangunan Lapangan Bola Voly dan Futsal	Jumlah pembangunan lapangan bola volly atau bola futsal	27.00 jumlah	1,350,000,000	27	2,700,000,000	27	1,350,000,000	0		0		0		0		27	2,700,000,000	100	200		

		1.21.009	Pendataan Sarana Dan Prasarana Pemuda Dan Olahraga	Jumlah validasi data sarana dan prasarana olahraga	27.00 jumlah	20,000,000	27	20,000,000	27	20,000,000	41	8,200,000	59	11,800,000	0	0	0	27	20,000,000	100	100	
		1.21.019	Fasilitasi Penyelenggaraan Senam Kebugaran Jumat Pagi dan Minggu Ceria	Jumlah peserta senam	2.00 jumlah	139,000,000	1	150,000,000	2	139,000,000	11.19	15,550,000	53.09	17,600,000	0	0	0	1	150,000,000	50	108	
		1.21.020	Penyelenggaraan Lomba Gerak Jalan Napak Tilas Mayangkara dan Lomba Gerak Jalan Perjuangan Kadet Suwoko	Jumlah peserta gerak jalan	2000.00 jumlah	236,000,000	1000	230,000,000	2000	236,000,000	0	0	0	0	0	0	0	1000	230,000,000	50	97	
		1.21.021	Pengembangan Olahraga Rekreasi dan Olahraga Disabilitas	Jumlah peserta olahraga rekreasi, Jumlah peserta disabilitas	1000.20 jumlah	300,000,000	1000	300,000,000	1000.2	300,000,000	0	0	0	0	0	0	0	1000	300,000,000	99.980004	100	
		1.21.014	Pembangunan Pagar Lapangan Sepak Bola Sukomulyo	Jumlah Pembangunan Pagar	1.00 jumlah	100,000,000	8	4	8	3	0	0	0	0	0	0	0	8	4	800		
		1.21.015	Kegiatan Pemeliharaan Rutin Sarana dan Prasarana Olahraga	Jumlah Pemeliharaan Rutin Sarana dan Prasarana Olahraga	8.00 jumlah	3,793,000,000	0		8		0	0	0	0	0	0	0	0	0	0		
5	Meningkatnya Prestasi Pemuda dan Olahraga	1.16	Program Peningkatan Peran Serta Kepemudaan	% Organisasi kepemudaan yang dibina	69.63 %	1,025,000,000	63.16	1,030,000,000	69.63	1,025,000,000	2.37	24,245,000	84.58	133,000,000	0	0	0	63.16	1,030,000,000	90.70802815	100	
		1.16.011	Seleksi dan Pembinaan Paskibraka	Jumlah Paskibraka	82.00 jumlah	490,000,000	186	450,000,000	82	490,000,000	0	0	100	133,000,000	0	0	0	186	450,000,000	226.8292683	92	
		1.16.012	Pendidikan Dan Pelatihan Kesadaran Bela Negara Bagi Pemuda	Jumlah Peserta yang Mengikuti Pendidikan dan Pelatihan	81.00 jumlah	90,000,000	81	100,000,000	81	90,000,000	26.94	24,245,000	0	0	0	0	0	81	100,000,000	100	111	
		1.16.014	Pengembangan Pendidikan Kepramukaan di Sekolah	Jumlah Siswa yang di Bina	50.00 jumlah	50,000,000	76	50,000,000	50	50,000,000	0	0	0	0	0	0	0	76	50,000,000	152	100	
		1.16.024	Fasilitasi dan Pembinaan Penguatan Sumber Daya Manusia dan Kelembagaan Kepemudaan	Jumlah Peserta Sosialisasi, Jumlah Peserta Upacara	308.00 jumlah	105,000,000	254	100,000,000	308	105,000,000	0	0	0	0	0	0	0	254	100,000,000	82.46753247	95	

		1.16.025	Fasilitasi Penguatan Kelembagaan Kepemudaan yang Berbasis Kreatifitas dan Bakat	Jumlah Peserta Sosialisasi, Jumlah Peserta Pelatihan (PPNS)	90.00 jumlah	180,000,000	54	130,000,000	90	180,000,000	0		0		0		0		54	130,000,000	60	72	
		1.16.026	Pembinaan Perlindungan Pemuda dari Tindak Kekerasan dan Kriminalitas	Jumlah peserta sosialisasi tindak kekerasan dan kriminalitas, Jumlah peserta sosialisasi narkoba	54.50 jumlah	40,000,000	54.8	120,000,000	54.5	40,000,000	0		0		0		0		54.8	120,000,000	100.5504587	300	
		1.16.15	Seleksi Evaluasi Kepeloporan Kepemudaan Dan Penghargaan Lainnya	Jumlah pemuda berprestasi, Jumlah peserta jambore kepemudaan	60.00 jumlah	70,000,000	60	70,000,000	60.1	70,000,000	0		0		0		0		60	70,000,000	100	100	
6	Meningkatnya Prestasi Pemuda dan Olahraga	1.03	Program Peningkatan Disiplin Aparatur	Jumlah Pakailan Dinas	1.00 jumlah	36,500,000	0		1	36,500,000	98.35	35,897,400	0		0		0	35,897,400	0	35,897,400	0	98	
		1.03.002	Pengadaan Pakailan Dinas Beserta Perlengkapannya	Jumlah Pakailan Dinas	1.00 jumlah	36,500,000	0		1	36,500,000	98.35	35,897,400	0		0		0		0		0		
7	Meningkatnya Prestasi Pemuda dan Olahraga	1.01	Program Pelayanan Administrasi Perkantoran	% UNIT KERJA INTERNAL YANG TERLAYANI DENGAN BAIK	100.00 %	885,500,000	100	721,800,000	100	885,500,000	16.71	160,825,853	20.54	181,852,186	25.05	221,803,426	0	15.58	564,481,465	115.58	1,286,281,465	115.58	145
		1.01.001	Penyediaan Jasa Perkantoran	Jumlah Pelayanan Administrasi Perkantoran	4.00 jumlah	735,000,000	4	494,800,000	4	735,000,000	14.76	108,463,353	23.48	172,542,886	0		0	0	4	494,800,000	100	67	
		1.01.002	Penyediaan Barang Pakai Habis Perkantoran	Jumlah Pelayanan Administrasi Perkantoran	4.00 jumlah	148,500,000	1	177,000,000	4	148,500,000	30.35	45,062,500	7.36	9,309,300	0		0	0	1	177,000,000	25	119	
		1.01.003	Rapat-Rapat Koordinasi dan Konsultasi	Jumlah Perjalanan Dinas dalam Daerah, Luar Daerah	194.00 jumlah	79,000,000	52	50,000,000	194	79,000,000	9.24	7,300,000	0		3.75	900,000	0	3.25	8,200,000	55.25	58,200,000	28.47938144	74
8	Meningkatnya Prestasi Pemuda dan Olahraga	1.02	Program Peningkatan Sarana Dan Prasarana Aparatur	% Sarana Aparatur dengan kondisi baik	100.00 %	183,000,000	100	212,000,000	100	183,000,000	3.07	11,000,000	5.55	10,150,000	0	67,400,000	0	2.16	88,550,000	102.16	300,550,000	102.16	164
		1.02.003	Pengadaan Perlengkapan dan Peralatan kantor	Jumlah Peningkatan Sarana dan Prasarana Aparatur	14.00 jumlah	75	1	85	14	50,000,000	0		0		0	48,800,000	0	0	48,800,000	1	48,800,085	7.142857143	65,066,780
		1.02.004	Pemeliharaan Rutin/Berkala Gedung Kantor	Jumlah Pemeliharaan Gedung Kantor	1.00 jumlah	50,000,000	1	60,000,000	1	50,000,000	0		0		0		0	0	1	60,000,000	100	120	

		1.02.007	Pemeliharaan Rutin/Berkala Kendaraan Dinas/Operasional	Jumlah Bahan Bakar Minyak, Jumlah Pemeliharaan Kendaraan Dinas	2.00 jumlah	83,000,000	1	67,000,000	2	83,000,000	13.25	11,000,000	12.23	10,150,000	0		0		0		1	67,000,000	50	81	
											Rata-rata capaian kinerja (%)														
											Predikat kinerja														
Faktor pendorong keberhasilan kinerja: Latar belakang pendidikan pasangan usia subur																									
Faktor penghambat pencapaian kinerja: Pemakaian kontrasepsi jangka panjang masih rendah																									
Tindak lanjut yang diperlukan dalam triwulan berikutnya: -																									
Tindak lanjut yang diperlukan dalam RKPD berikutnya: merencanakan alokasi anggaran sesuai kebutuhan prioritas																									

FORMULIR EVALUASI HASIL RKP  
DINAS PERINDUSTRIAN DAN PERDAGANGAN  
PERIODE PELAKSANAAN 2020 TRIBULAN 4

Sasaran Pembangunan Tahunan Kabupaten :

No	Sasaran	Kode	Program/ Kegiatan	Indikator Kinerja Program (Outcome)/ Kegiatan (output)	Target Renstra Perangkat Daerah pada Tahun ..... (Akhir Periode Renstra Perangkat Daerah)		Realisasi Capaian Kinerja Renstra Perangkat Daerah sampai dengan Renja Perangkat Daerah Tahun Lalu (n-2)		Target Kinerja dan Anggaran Renja Perangkat Daerah Tahun berjalan (Tahun n-1) yang dievaluasi		Realisasi Kinerja pada Triwulan								Realisasi Capaian Kinerja dan Anggaran RKP Kabupaten/kota yang Dievaluasi		Realisasi Kinerja dan Anggaran Renstra Perangkat Daerah s/d tahun ..... (Akhir Tahun Pelaksanaan Renja Perangkat Daerah Tahun .....		Tingkat Capaian Kinerja Dan Realisasi Anggaran Renstra Perangkat Daerah s/d tahun ... (%)		Unit Perangkat Daerah Penanggung J II III IV Jawab
					6		7		8		9		10		11		12		13		14 = 7 + 13		15 = 14 / 6 x 100%		
					K	RP	K	RP	K	RP	K	RP	K	RP	K	RP	K	RP	K	RP	K	RP	K	RP	
1	terlaksananya tugas pokok dan fungsi Dinas Perindustrian dan Perdagangan	5.01	Program Pelayanan Administrasi Perkantoran	penyediaan jasa perkantoran, penyediaan barang pakai habis perkantoran, rapat rapat koordinasi dan konsultasi	100.00	jumlah 651,212,400	100	651,212,400	100	651,212,400	14.12	91,925,278	39.2	188,497,691	0	300,539,691	0	13.33	580,962,660	113.33	1,232,175,060	113.33	189		
		5.01.001	Penyediaan Jasa Perkantoran	Jumlah Benda Pos, Jumlah Pemenuhan Jasa Komunikasi SDA, dan Listrik, Jumlah Perawatan Kendaraan Bermotor, Jumlah tenaga administrasi, Jumlah tenaga kebersihan, Jumlah tenaga pengamanan, Jumlah	0.00	jumlah	0	774,083,427	100		15.64	58,782,378	37.27	140,053,891	0		0	0	198,836,269	0	972,919,696	0			
		5.01.002	Penyediaan Barang Pakai Habis Perkantoran	Jumlah ATK, Jumlah barang cetak dan foto copy, Jumlah komponen instalasi listrik, Jumlah peralatan dan perlengkapan kantor, Jumlah Pemenuhan surat kabar dan Peraturan Perundang-undangan, Jumlah	0.00	jumlah	0	273,728,000	100	975,019,100	18.89	33,142,900	38.83	35,922,900	0	64,682,200	0	14.43	133,748,000	14.43	407,476,000	0			
		5.01.003	Rapat-Rapat Koordinasi dan Konsultasi	Jumlah rapat koordinasi dan konsultasi ke luar daerah	10.00	jumlah 35,000,000	0	102,898,753	100	22,520,900	0		100	12,520,900	0		0	25	12,520,900	25	115,419,653	250	330		

2	terlaksananya tugas pokok dan fungsi Dinas Perindustrian dan Perdagangan	5.02	Program Peningkatan Sarana Dan Prasarana Aparatur	Pengadaan Perlengkapan dan Peralatan kantor, Pemeliharaan Rutin atau Berkala Gedung Kantor, Pemeliharaan Rutin atau Berkala Peralatan dan Perlengkapan Kantor, Rehabilitasi sedang atau Berat G	100.00 jumlah	525,000,000	100	525,000,000	100	525,000,000	2.12	11,150,000	69.49	102,250,000	0	130,100,000	0	17.9	243,500,000	117.9	768,500,000	117.9	146
		5.02.004	Pemeliharaan Rutin atau Berkala Gedung Kantor	Jumlah gedung Jumlah rehab tempat Parkir	1.00 jumlah	75,000,000	0	1,038,410,000	0	2	0	0	0	0	0	0	0	0	0	1,038,410,000	0	1,385	
		5.02.006	Rehabilitasi sedang atau Berat Gedung Kantor	Jumlah Gedung Kantor dan Fasilitas Pendukung yang di Rehab	0.00 jumlah		100	200,000,000	0		0	0	0	0	0	0	0	0	100	200,000,000	0		
		5.02.007	Pemeliharaan Rutin atau Berkala Kendaraan Dinas atau Operasional	Jumlah kendaraan dinas/operasional yang dipelihara	3.00 jumlah	30,000,000	0	152,430,000	0	1	10.25	6,150,000	25.17	15,100,000	0	0	0	0	0	152,430,000	0	508	
		5.02.005	Pemeliharaan Rutin atau Berkala Peralatan dan Perlengkapan Kantor	Jumlah service AC, Jumlah Service Komputer, Jumlah Service Printer	100.00 jumlah	100,000,000	0	32,000,000	100	1	33.33	5,000,000	100	5,000,000	0	0	0	0	10,000,000	0	42,000,000	0	42
		5.02.003	Pengadaan Perlengkapan dan Peralatan kantor	Jumlah pengadaan peralatan perlengkapan dan peralatan kantor	0.00 jumlah		100	150,000,000	100			100	82,150,000	0	0	0	0	0	8,215,000,000	100	8,365,000,000	0	
		5.02.007	Pemeliharaan Rutin atau Berkala Kendaraan Dinas atau Operasional	Jumlah kendaraan dinas/operasional yang dipelihara	100.00 jumlah	77,479,100	0		100			0	0	0	0	42,950,000	0	0	42,950,000	0	42,950,000	0	55
3	terlaksananya tugas pokok dan fungsi Dinas Perindustrian dan Perdagangan	5.05	Program Peningkatan Kapasitas Sumber Daya Aparatur	Pendidikan Dan Pelatihan Formal, Bimbingan Teknis Peningkatan Kapasitas Sumber Daya Aparatur	100.00 jumlah	88,700,000,000	100	88,700,000	100	88,700,000	0	88,700,000,000	0	0	0	0	0	0	100	88,700,000	100		
		5.05.001	Pendidikan Dan Pelatihan Formal	Jumlah orang yang mengikuti pendidikan dan pelatihan formal	2.00 jumlah	18,500,000	0	57,200,000	0		0	0	0	0	0	0	0	0	0	57,200,000	0	309	

		5.05.006	Bimbingan Teknis Peningkatan Kapasitas Sumber Daya Aparatur	Jumlah Peserta Bimtek	0.00 jumlah		0	67,305,000	0	1	0	0	0	0	0	0	0	0	0	67,305,000	0		
4	terlaksananya tugas pokok dan fungsi Dinas Perindustrian dan Perdagangan	5.06	Program Peningkatan Pengembangan Sistem Pelaporan Capaian Kinerja Dan Keuangan	Penyusunan Pelaporan Keuangan secara Berkala, Penyusunan Dokumen Perencanaan dan Evaluasi, Survey Pelayanan Masyarakat Lingkup Perangkat Daerah	100.00 jumlah	120,000,000	100	120,000,000	100	120,000,000	8.19	9,829,200	41.38	43,454,200	0	54,754,200	0	12.39	108,037,600	112.39	228,037,600	112.39	190
		5.06.002	Penyusunan Dokumen Perencanaan dan Evaluasi	Jumlah Dokumen	4.00 jumlah	30,000,000	0	116,201,521	100	46,000,000	15.12	9,829,200	43.22	28,093,200	0	0	0	14.59	37,922,400	14.59	154,123,921	364.75	514
		5.06.008	Survey Pelayanan Masyarakat Lingkup Perangkat Daerah	Jumlah Dokumen IKM	0.00 jumlah		0	30,000,000	0	1	0	0	0	0	0	0	0	0	0	30,000,000	0		
6	terlaksananya tugas pokok dan fungsi Dinas Perindustrian dan Perdagangan	5.03	Program Peningkatan Disiplin Aparatur	Pengadaan Pakialan Dinas Berserta Perlengkapan	100.00 jumlah	50,000,000	100	50,000,000	100	50,000,000	0	0	0	0	0	29,600,000	0	0	29,600,000	100	79,600,000	100	159
7	Meningkatnya Kualitas Industri terutama IKM	4.16	Program Pengembangan Industri Kecil Dan Menengah	Pembinaan dan Penumbuhan IKM Berbasis Agro, Pembinaan dan Penumbuhan bagi IKM Komoditi Tekstil & Aneka, Pembinaan dan Penumbuhan bagi IKM Komoditi Industri Logam, Mesin, Alat Transportasi dan	100.00 jumlah	3,000,000,000	100	3,000,000,000	100	3,000,000,000	0	0.06	1,800,000	0	403,446,100	0	0.02	405,246,100	100.02	3,405,246,100	100.02	114	
		4.16.006	Pembinaan dan Penumbuhan bagi IKM Komoditi Industri Logam, Mesin, Alat Transportasi dan Elektronika	Jumlah Peserta Pelatihan Perbengkelan Roda Dua, Jumlah Peserta Pembinaan Perbengkelan Las	0.00 jumlah		100	250,000,000	100	250,000,000	0	0	0	0	7,680,000	0	0	7,680,000	100	257,680,000	0		
		4.16.001	Pembinaan dan Penumbuhan IKM Berbasis Agro	Jumlah Peserta pelatihan Penumbuhan IKM Berbasis Agro	0.00 jumlah		100	1,500,000,000	100	1,500,000,000	0	0	0	0	127,322,000	0	0	127,322,000	100	1,627,322,000	0		



		4.16.001	Pembinaan dan penumbuhan IKM berbasis tekstil dan aneka	Jumlah peserta Pelatihan IKM Gerabah, Jumlah peserta Pelatihan IKM Assesoris, Jumlah peserta Pelatihan IKM Tenun Ikat, Jumlah Peserta Pelatihan IKM Anyaman, Jumlah Peserta Pelatihan IKM Tas	0.00 jumlah	100	1,250,000,000	100	1,250,000,000	0	0.14	1,800,000	0	268,444,100	0	0.04	270,244,100	100.04	1,520,244,100	0			
8	Meningkatnya Kualitas Industri terutama IKM	4.16	Program Penataan Peningkatan Daya saing Industri	perkembangan dan perkuatan sentra industri, peningkatan kemampuan teknologi IKM, fasilitasi perkuatan permodalan bagi IKM, penyusunan profil media promosi dan informasi, fasilitasi aspek lega	100.00 jumlah	1,750,000,000	100	1,750,000,000	100	1,750,000,000	1.52	26,550,000	18.39	223,217,278	0	277,152,278	0	4.98	526,919,556	104.98	2,276,919,556	104.98	130
		4.16.003	Peningkatan Kemampuan Teknologi IKM	Jumlah peserta yang mengikuti Sosialisasi Peraturan Perundangan Perindustrian	0.00 jumlah	100	275,000,000	100	625,000,000	0	0	0	0	850,000	0	0	850,000	100	275,850,000	0			
		4.16.004	Fasilitasi Perkuatan Permodalan bagi IKM	Jumlah IKM yang di Fasilitasi Sarana Produksinya, Jumlah Sentra Industri yang di Fasilitasi Sarana dan Prasarananya	0.00 jumlah	100	150,000,000	100	14,039,400	0	100	14,039,400	0	0	0	25	14,039,400	125	164,039,400	0			
		4.16.007	Monitoring dan Pengawasan Industri	Jumlah Monitoring dan Pengawasan	0.00 jumlah	100	50,000,000	100	25,000,000	0	0	0	0	0	0	0	100	50,000,000	0				

		4.16.001	Pengembangan dan Perkuatan Sentra Industri	Jumlah sentra industri yang dibina, Jumlah sentra industri yang Mendapatkan Pendampingan Manajerial	0.00 jumlah	100	650,000,000	100	650,000,000	4.08	26,550,000	31.37	203,920,000	0	257,005,000	0	8.86	487,475,000	108.86	1,137,475,000	0			
		4.16.005	Penyusunan Profil, Media Promosi dan Informasi	Jumlah Dokumen Database Industri , Jumlah Media Promosi dan Informasi	0.00 jumlah	100	150,000,000	100	150,000,000	0		0		0		0	0		100	150,000,000	0			
		4.16.006	Fasilitasi Aspek Legalitas Usaha	Jumlah IKM yang di Fasilitasi Aspek Legalitas Usahanya	0.00 jumlah	100	325,000,000	100	275,000,000	0		1.91	5,257,878	0	5,257,878	0	0.48	10,515,756	100.48	335,515,756	0			
		4.16.008	Pengembangan Desain Kemasan Produk IKM	Jumlah Peserta yang mengikuti pelatihan Pengembangan Desain Kemasan Produk IKM	0.00 jumlah	100	150,000,000	100		0		0		0		0	0		100	150,000,000	0			
9	Meningkatnya Perlindungan Konsumen	3.15	Program perlindungan konsumen dan pengamanan perdagangan atau pemberantasan barang kena cukai ilegal (DBHCHT)	Pembinaan dan Sosialisasi Perlindungan Konsumen dan Metrologi, Pengawasan Peredaran Barang dan Jasa, Pengumpulan Informasi Hasil Tembaku yang dilekati Pita Cukai (DBHCHT), Pelaksanaan Operas	100.00 jumlah	835,000,000	100	835,000,000	100	835,000,000	1.79	14,968,454	37.99	61,262,754	0	75,729,754	0	9.95	151,960,962	109.95	986,960,962	109.95	118	

		3.15.001	Pembinaan dan Sosialisasi Perlindungan Konsumen dan Metrologi	Jumlah Peserta Sosialisasi UU Perlindungan Konsumen dan Metrologi, Jumlah Peserta Pembinaan dan Sosialisasi Pasar Tertib Ukur alat UTTP, Jumlah Dokumen pembinaan dan sosialisasi perlindungan	100.00 jumlah	55,296,980	0	317,044,200	100	55,296,980	0	100	15,275,000	0	15,275,000	0	25	30,550,000	25	347,594,200	25	629
		3.15.002	Pengawasan Peredaran Barang dan Jasa	Jumlah Pelaksanaan Pengawasan Barang dan Jasa ( Miras dan BDKT, Besi Beton , Baja Tulang dan Bis , SNI Air isi Ulang dan Mineral )	0.00 jumlah		0	364,411,900	100	19,978,020	0	100	6,706,000	0	6,706,000	0	25	13,412,000	25	377,823,900	0	
		3.15.003	Pengumpulan Informasi Hasil Tembakau yang dilekati Pita Cukai (DBHCHT)	Jumlah Pelaksanaan Pengawasan Peredaran Rokok yang dilekati Pita Cukai	0.00 jumlah		0	191,130,800	100	100,000,000	0	0		0	14,467,000	0	0	14,467,000	0	205,597,800	0	
		3.15.006	Pelaksanaan Operasional Kemetrologian (DAK)	Jumlah Alat UTTP yang ditera, Jml Pelaksanaan Tera Ulang alat UTTP, Jumlah Pengadaan sarana dan Prasarana Kemetrologian, Jumlah dokumen pembaharuan data alat UTTP/kalibrasi, Jml Pengadaan Apl	0.00 jumlah		0	868	100	150,000,000	0	100	39,281,754	0	39,281,754	0	25	78,563,508	25	78,564,376	0	

10	Meningkatnya Volume Perdagangan	2.017	Program Peningkatan Efisiensi Perdagangan Dalam Negeri	Monitoring Komoditi Kebutuhan Bahan Pokok dan Bahan Penting Lainnya, Operasional Sistem Resi Gudang dan Rehabilitasi Fasilitas Gudang, Pembiayaan dan Pengelolaan Pasar, Operasi Pasar dan Pasa	100.00 jumlah	5,500,000,000	100	5,500,000,000	100	5,500,000,000	0.4	22,150,400	33.5	401,854,200	0	534,774,088	0	8.48	958,778,688	108.48	6,458,778,688	108.48	117
		2.017.005	Operasi Pasar dan Pasar Murah	Jumlah pelaksanaan pasar murah, jumlah Pelaksanaan Operasi Pasar	0.00 jumlah		100	450,000,000	0		4	17,982,200	100	371,454,200	0		0	0		100	450,000,000	0	
		2.017.009	Pembiayaan Usaha, Sarana dan Prasarana Pedagang	Jumlah Pelaksanaan Pasar Lelang Komoditi	0.00 jumlah		100	150,000,000	0		0	0	0	0	0		0	0		100	150,000,000	0	
		2.017.001	Monitoring Komoditi Kebutuhan Bahan Pokok dan Bahan Penting Lainnya	Jumlah monitoring komoditi kebutuhan bahan pokok dan bahan penting lainnya, jumlah pengadaan perangkat lunak, jumlah dokumen IHK	0.00 jumlah		100	320	100	389,000,000	1.05	316,631,800	6.96	25,750,000	0		0	2	342,381,800	102	342,382,120	0	
		2.017.002	Operasional Sistem Resi Gudang dan Rehabilitasi Fasilitas Gudang	Jumlah Sarana Prasarana yang dipelihara ( Resi Gudang )	0.00 jumlah		100	130	100	80,000,000	0.62	800,000	56.36	4,650,000	0	6,650,000	0	14.25	12,100,000	114.25	12,100,130	0	
		2.017.007	Revitalisasi /Pembangunan Pasar Tradisional (DAK)	Jumlah pasar tradisional yang direvitalisasi	0.00 jumlah		100	2,500,000,000	0		0	0	0	0	0		0	0		100	2,500,000,000	0	
		2.017.008	Revitalisasi /Pembangunan Pasar Tradisional	Jumlah pasar tradisional yang direvitalisasi	0.00 jumlah		100	1	100	4,802,596,000	0	0	0	0	0		0	0		100	1	0	
		2.017.004	Pembiayaan dan Pengelolaan Pasar	Jumlah Peserta Pembiayaan dan Pengelolaan Pasar	0.00 jumlah		100	450	100	450,000,000	0	0	0	0	0	66,453,088	0	0	66,453,088	100	66,453,538	0	

11	Meningkatnya Volume Perdagangan	2.17	Program Peningkatan Dan Pengembangan Ekspor	Pembinaan dan Pengembangan Perdagangan Internasional, Pengembangan dan pengelolaan Showroom Produk Unggulan, Penumbuhan Kerjasama dan Kemitraan Usaha Bagi IKM, Promosi Dan Misi Dagang, Lamongan	100.00 jumlah	2,150,000,000	100	2,150,000,000	100	2,150,000,000	0.84	18,087,700	21.81	273,946,549	0	414,939,199	0	5.66	706,973,448	105.66	2,856,973,448	105.66	133
		2.17.005	Promosi Dan Misi Dagang	Jumlah Pameran Dalam Negeri dan Internasional, Jumlah Event Festival Produk Unggulan	0.00 jumlah		100	900,000,000	100	105,784,000	0		78.71	83,260,620	0		0	19.68	83,260,620	119.68	983,260,620	0	
		2.17.003	Penumbuhan Kerjasama dan Kemitraan Usaha Bagi IKM	Jumlah koordinasi/kemitraan dalam negeri dan luar negeri, Jumlah peserta pembinaan dan pendampingan bagi IKM Lamongan, Peningkatan kapasitas dan jaringan Kerjasama bagi IKM	0.00 jumlah		100	3,000,000	100	200,000,000	5.27	15,803,800	49.07	98,134,029	0	10,685,779	0	13.59	124,623,608	113.59	127,623,608	0	
		2.17.001	Pembinaan dan Pengembangan Perdagangan Internasional	Jumlah Peserta Pelatihan Alises dan Survey Ekspor Melalui Internet, Jumlah Peserta Pelatihan Membangun dengan Eksportir	0.00 jumlah		0	332,800,000	100	100,000,000	0		12.43	12,430,100	0	39,500,000	0	3.11	51,930,100	3.11	384,730,100	0	
		2.17.002	Pengembangan dan Pengelolaan Showroom Produk Unggulan	Jumlah Pengelolaan Showroom, Jumlah sarana pemasaran yang dikembangkan	0.00 jumlah		100	150,000,000	100	150,000,000	1.52	2,283,900	46.36	69,533,900	0	78,133,900	0	11.97	149,951,700	111.97	299,951,700	0	

		2.17.006	Lamongan Fashion Street Carnival	Jumlah Event Lomba Batik Carnival dan Fashion Street, Jumlah Seminar dan Lomba Batik tingkat Umum dan Pelajar	0.00 jumlah		100	600,000,000	100	600,000,000	0		1.76	10,587,900	0	80,987,900	0		0.44	91,575,800	100.44	691,575,800	0		
		2.17.007	Inventarisasi Volume Data Ekspor dan Impor	Jumlah Dokumen	0.00 jumlah		100	100	100	100,000,000	0		0		0	11,050,000	0		0	11,050,000	100	11,050,100	0		
12	Meningkatnya Volume Perdagangan	2.18	Program Pembinaan Pedagang Kaki Lima Dan Asongan	Penataan dan Pemberdayaan Pedagang Kaki Lima dan asongan di Kabupaten Lamongan, Pembinaan dan Pelatihan Keterampilan Kerja Bagi Tenaga kerja dan Masyarakat (DBHCHT)	100.00 jumlah	1,350,000,000	100	1,350,000,000	100	1,350,000,000	3	40,564,000	13.96	85,964,000	0	264,176,000	0		4.24	390,704,000	104.24	1,740,704,000	104.24	129	
		2.18.001	Penataan dan Pemberdayaan Pedagang Kaki Lima dan asongan di Kabupaten Lamongan	Jumlah pembangunan sentra yang di tata, jumlah dokumen pendataan PKL, Jumlah fasilitas TDU PKL,	0.00 jumlah		100	1,000,000,000	100	665,690,900	4.03	40,290,900	32.25	85,690,900	0	263,902,900	0		9.07	389,884,700	109.07	1,389,884,700	0		
		2.18.003	Pembinaan dan Pelatihan Keterampilan Kerja Bagi Tenaga Kerja dan Masyarakat ( DBHCHT )	Jumlah peserta /Pelatihan kemampuan dan keterampilan kerja bagi PKL dan Asongan	0.00 jumlah		100	350,000,000	100	64,345,100	0.08	273,100	100	273,100	0	273,100	0		25.02	819,300	125.02	350,819,300	0		
13	Meningkatnya Volume Perdagangan	2.16	Program Peningkatan Kerjasama Perdagangan Internasional																						
14	Meningkatnya Volume Perdagangan	2.2	Program Pengembangan Data/Informasi Perdagangan																						
Rata-rata capaian kinerja (%)																									
Predikat kinerja																									
Faktor pendorong keberhasilan kinerja: Latar belakang pendidikan pasangan usia subur																									
Faktor penghambat pencapaian kinerja: Pemakaian kontrasepsi jangka panjang masih rendah																									
Tindak lanjut yang diperlukan dalam triwulan berikutnya: -																									
Tindak lanjut yang diperlukan dalam RKPd berikutnya: merencanakan alokasi anggaran sesuai kebutuhan prioritas																									

FORMULIR EVALUASI HASIL RKPD  
DINAS PEMBERDAYAAN MASYARAKAT DAN DESA  
PERIODE PELAKSANAAN 2020 TRIBULAN 4

Sasaran Pembangunan Tahunan Kabupaten :

No	Sasaran	Kode	Program/ Kegiatan	Indikator Kinerja Program (Outcome)/ Kegiatan (output)	Target Renstra Perangkat Daerah pada Tahun ..... (Akhir Periode Renstra Perangkat Daerah)		Realisasi Capaian Kinerja Renstra Perangkat Daerah sampai dengan Renja Perangkat Daerah Tahun Lalu (n-2)		Target Kinerja dan Anggaran Renja Perangkat Daerah Tahun berjalan (Tahun n-1) yang dievaluasi		Realisasi Kinerja pada Triwulan								Realisasi Capaian Kinerja dan Anggaran RKP Kabupaten/kota yang Dievaluasi		Renstra Perangkat Daerah s/d tahun ..... (Akhir Tahun Pelaksanaan Renja Perangkat Daerah Tahun .....		Tingkat Capaian Kinerja Dan Realisasi Anggaran Renstra Perangkat Daerah s/d tahun ... (%)		Unit Perangkat Daerah Penanggung J III III IV Jawab
					6		7		8		9		10		11		12		13		14 = 7 + 13		15 = 14 / 6 x 100%		
					K	RP	K	RP	K	RP	K	RP	K	RP	K	RP	K	RP	K	RP	K	RP	K	RP	
1	Meningkatnya Tata Kelola Pemerintahan Desa Dan Pemberdayaan Masyarakat Desa	1.06.001	Penyusunan Pelaporan Keuangan secara Berkala	Jumlah laporan	3.00 BUKU	35,525,500	3	6,050,000	3	40,000,000	0	0	13,106,700	0	6,450,000	0	20,443,100	0	39,999,800	3	46,049,800	100	130		
		1.06.002	Penyusunan Dokumen Perencanaan dan Evaluasi	Jumlah Dokumen	10.00 Dokumen	208,153,000	10	36,300,000	10	50,000,000	0	0	11,550,000	0	17,887,400	0	20,508,800	0	49,946,200	10	86,246,200	100	41		
2	Meningkatnya Tata Kelola Pemerintahan Desa Dan Pemberdayaan Masyarakat Desa	1.15.003	Fasilitas dan Pembinaan Dana Desa	Jumlah Desa Yang Dibina	462.00 Desa	254,575,400	462	266,200,000	462	254,575,400	0	159,625,400	0	44,950,000	0	50,000,000	0	254,575,400	462	520,775,400	100	205			
		1.15.013	Fasilitas Bagi Hasil Pajak / Retribusi	Jumlah Desa Yang Difasilitasi	462.00 Desa	50,000,000	462	72,600,000	462	50,000,000	0	0	0	0	50,000,000	0	50,000,000	462	122,600,000	100	245				
		1.15.005	Pelatihan Ketrampilan Berusaha Bagi Keluarga Miskin	Jumlah Peserta Pelatihan	100.00 Peserta		60	84,700,000	80		0	0	0	0	0	0	0	60	84,700,000	60					
		1.15.006	Fasilitasi Pemberdayaan Masyarakat Berbasis Sumber Daya Desa	Jumlah Peserta Pelatihan Ketrampilan Dan Usaha Masyarakat Desa	100.00 Peserta		180	48,400,000	80		0	0	0	0	0	0	0	180	48,400,000	180					
		1.15.007	Fasilitasi Peningkatan Teknologi Tepat Guna	Jumlah Peserta Pelatihan	350.00 Orang	5,908,300	200	60,500,000	250	5,908,300	0	0	5,908,300	0	0	0	5,908,300	200	66,408,300	57.14285714	1,124				
3	Meningkatnya Tata Kelola Pemerintahan Desa Dan Pemberdayaan Masyarakat Desa	1.16.008	Fasilitasi Pembinaan dan Pengembangan BUMDes	Jumlah BUMDes Yang Dikembangkan	60.00 Kelompok	33,134,000	30	484,000,000	40	33,134,000	0	8,026,000	0	15,108,000	0	10,000,000	0	33,134,000	30	517,134,000	50	1,561			
		1.16.009	Fasilitasi Pengembangan dan Pembinaan Lembaga Pasar Desa	Jumlah pasar Desa Yang Dibina	60.00 Desa	19,173,100	30	193,600,000	40	19,173,100	0	9,335,400	0	9,837,700	0	0	0	1,917,310,000	30	2,110,910,000	50	11,010			

4	Meningkatnya Tata Kelola Pemerintahan Desa Dan Pemberdayaan Masyarakat Desa	1.17.003	Fasilitasi Pemberian Stimulan Pembangunan Desa	Prosentase Peningkatan Bantuan Pembiayaan Infra Struktur (Sarana dan Prasarana) Desa	1.00 kegiatan	860,510,000	1	121,000,000	1	43,724,200	0	21,224,200	0	7,500,000	0	0	15,000,000	0	43,724,200	1	164,724,200	100	19
		1.17.004	Pembinaan Dan Lomba Potensi/Tingkat Perkembangan Desa	Jumlah Desa Yang Mengikuti Lomba	162.00 Desa	588,408,000	81	96,800,000	108	49,071,700	0	5,094,300	0	43,977,400	0	0	0	0	49,071,700	81	145,871,700	50	25
		1.17.008	Pembinaan Lembaga HIPPAM	Jumlah HIPPAM yang dibina	162.00 Kelompok	989,188,500	81	163,350,000	108	3,446,700	0	2,355,900	0	1,090,800	0	0	0	0	3,446,700	81	166,796,700	50	17
		1.17.013	Fasilitasi Pengawasan Pelaksanaan musyawarah pembangunan desa	Jumlah Musrengbangdes yang dimonitoring	162.00 Desa	810,510,000	81	121,000,000	108	11,844,600	0	11,844,600	0	0	0	0	0	0	11,844,600	81	132,844,600	50	16
		1.17.015	Fasilitasi Peningkatan Peran Serta Masyarakat Melalui TNI Manunggal Membangun Desa ( TMMD) Iimbang	Jumlah kegiatan	1.00 kegiatan	1,221,020,000	1	242,000,000	1	150,000,000	0	0	0	6,803,000	0	0	143,197,000	0	150,000,000	1	392,000,000	100	32
		1.17.016	Fasilitasi Bulan Bakti Gotong Royong Masyarakat	Jumlah Aktivitas Kegiatan Gotong Royong Di Pedesaan	162.00 Desa	610,510,000	81	121,000,000	108	0	0	0	0	0	0	0	0	0	0	81	121,000,000	50	20
		1.17.017	Pengumpulan, Updating dan Analisa data Informasi Capaian Target Kinerja Program dan Kegiatan	Jumlah Nilai Keswadayaan Dalam Pembangunan Desa	474.00 Desa	213,153,000	474	36,300,000	474	0	0	0	0	0	0	0	0	0	0	474	36,300,000	100	17
		1.17.018	Fasilitasi Penguatan Adat Istiadat, Tradisi dan Budaya Masyarakat	Jumlah kelompok Budaya Dan Adat di Perdesaan Yang Terbantu	4.00 Kelompok	50,000,000	4	36,300,000	4	50,000,000	0	5,902,900	0	0	0	0	44,097,100	0	50,000,000	4	86,300,000	100	173
		1.17.019	Fasilitasi Jalan Lain Menuju Mandiri dan Sejahtera (JALIN MATRA)	Jumlah Keluarga Miskin Yang Terbantu	3250.00 Orang	557,882,500	750	90,750,000	1000	70,000,000	0	0	0	0	0	0	43,075,300	0	69,700,000	750	160,450,000	23.07692308	29
5	Meningkatnya Tata Kelola Pemerintahan Desa Dan Pemberdayaan Masyarakat Desa	1.18.017	Fasilitasi Alokasi Dana Desa	Jumlah Desa Yang Di Monev	104.00 Desa	305,255,000	104	60,500,000	104	1,435,782,400	0	10,782,400	0	0	0	0	39,764,400	0	50,546,800	104	111,046,800	100	36



		1.18.030	Fasilitasi Penghitungan Indeks Desa Membangun (IDM)	Jumlah Desa Yang Dihitung	462.00 Desa	488,408,000	462	96,800,000	462	6,156,200	0	0	6,156,200	0	0	0	6,156,200	462	102,956,200	100	21			
		1.18.004	Penyusunan Profil Desa	Jumlah Penyusunan Profil Desa	462.00 Desa	607,882,500	462	90,750,000	462	50,000,000	0	0	0	0	50,000,000	0	50,000,000	462	140,750,000	100	23			
		1.18.005	Fasilitasi Sistem Informasi Keuangan Desa (SISKEUDEDES) APBDes	Jumlah Peserta Pelatihan Penyusunan APBDes	1512.00 Orang	159,893,000	1506	60,500,000	1008	159,893,000	0	109,893,000	0	0	50,000,000	0	159,893,000	1506	220,393,000	99.6031746	138			
		1.18.006	Pemberdayaan Lembaga dan Organisasi Masyarakat Perdesaan	Jumlah LPM baik	189.00 jumlah	588	81	96	108	52,700,000	0	4,940,700	0	47,759,100	0	0	52,699,800	81	52,699,896	42.85714286	8,962,567			
6	Meningkatnya Tata Kelola Pemerintahan Desa Dan Pemberdayaan Masyarakat Desa	1.19.002	Pembinaan Kader Pkk	Jumlah PKK Yang Dibina	502.00 jumlah	5,078,825,000	502	907,500,000	502	38,282,360,000	0	32,498,600	0	350,325,000	0	0	382,823,600	502	1,290,323,600	100	25			
		1.19.003	Fasilitasi Pembinaan Taman Posyandu	Jumlah Taman Posyandu Yang Dibina	462.00 Desa	1,471,020,000	462	242,000,000	462	0	0	0	0	0	0	0	0	462	242,000,000	100	16			
		1.19.010	Fasilitasi Perguliran Dana Simpan Pinjam Untuk Perempuan (SPP) Berbasis Pemberdayaan Masyarakat	Jumlah kegiatan	1.00 kegiatan	1	150,000,000	1	0	0	0	0	0	0	0	0	0	1	150,000,000	100				
7	Meningkatnya Tata Kelola Pemerintahan Desa Dan Pemberdayaan Masyarakat Desa	1.01	Program Pelayanan Administrasi Perkantoran	% Unit Kerja Internal yang terlayani dengan Baik	80.00 %	4,674,546,055	80	799,438,722	80	867,514,000	80	114,359,461	0	0	0	0	114,359,461	80	913,798,183	100	20			
		1.01.001	Penyediaan Jasa Perkantoran	jumlah kegiatan	6.00 kegiatan	2,909,083,264	6	500,072,672	6	539,800,000	0	87,747,461	0	130,978,038	0	127,811,901	0	118,389,543	0	464,926,943	6	964,999,615	100	33
		1.01.002	Penyediaan Barang Pakai Habis Perkantoran	Jumlah Barang Pakai Habis Perkantoran	6.00 kegiatan	1,974,682,291	6	232,816,100	6	170,314,000	6	21,112,000	0	50,574,300	0	59,486,200	0	34,939,900	1.5	166,112,400	7.5	398,928,500	125	20
		1.01.003	Rapat-Rapat Koordinasi dan Konsultasi	Jumlah Rapat Koordinasi Dan Konsultasi Keluar Daerah	173.00 Perjalanan Dinas	10	173	66	173	10,000,000	173	5,500,000	0	0	0	0	5	173	71	100	710			

8	Meningkatnya Tata Kelola Pemerintahan Desa Dan Pemberdayaan Masyarakat Desa	1.02.003	Pengadaan Perlengkapan dan Peralatan Kantor	Jumlah Pengadaan Dan Peralatan Gedung Kantor	21.00 jumlah	1,094,185,400	21	186,340,000	21	170,000,000	21	139,325,000	0	675,000	0	0	29,946,600	5.25	169,946,600	26.25	356,286,600	125	33	
		1.02.004	Pemeliharaan Rutin atau Berkala Gedung Kantor	Jumlah Pemeliharaan Rutin / Berkala Gedung Kantor	4.00 jumlah	643,933,500	4	102,850,000	4		0		0			0		0	4	102,850,000	100	16		
		1.02.005	Pemeliharaan Rutin atau Berkala Peralatan dan Perlengkapan Kantor	Pemeliharaan Rutin / Berkala Peralatan dan Perlengkapan Kantor	5.00 jumlah	848,330,000	5	143,000,000	5	180,000,000	5	44,750,000	0	5,250,000	0	5,250,000	0	124,750,000	1.25	180,000,000	6.25	323,000,000	125	38
		1.02.007	Pemeliharaan Rutin atau Berkala Kendaraan Dinas atau Operasional	Jumlah pemeliharaan rutin/berkala kendaraan Dinas / Operasional	19.00 Operasional	672,984,500	19	114,950,000	19	135,500,000	19	34,025,000	0	39,188,400	0	12,415,000	0	48,369,050	4.75	133,997,450	23.75	248,947,450	125	37
9	Meningkatnya Tata Kelola Pemerintahan Desa Dan Pemberdayaan Masyarakat Desa	1.05.001	Pendidikan Dan Pelatihan Formal	Jumlah kegiatan	1.00 kegiatan	27,525,080	1	20	1	27,525,080	0		0			0				1	20	100		
Rata-rata capaian kinerja (%)																								
Predikat kinerja																								
Faktor pendorong keberhasilan kinerja: -																								
Faktor penghambat pencapaian kinerja: -																								
Tindak lanjut yang diperlukan dalam triwulan berikutnya: -																								
Tindak lanjut yang diperlukan dalam RKPd berikutnya: -																								

FORMULIR EVALUASI HASIL RKP  
DINAS PERIKANAN  
PERIODE PELAKSANAAN 2020 TRIBULAN 4

Sasaran Pembangunan Tahunan Kabupaten :

1.Meningkatnya Produksi Perikanan Tangkap,2.Meningkatnya Produksi Perikanan Budidaya,3.Meningkatnya Kesejahteraan Pt

No	Sasaran	Kode	Program/ Kegiatan	Indikator Kinerja Program (Outcome)/ Kegiatan (output)	Target Renstra Perangkat Daerah pada Tahun ..... (Akhir Periode Renstra Perangkat Daerah)		Realisasi Capaian Kinerja Renstra Perangkat Daerah sampai dengan Renja Perangkat Daerah Tahun Lalu (n-2)		Target Kinerja dan Anggaran Renja Perangkat Daerah Tahun berjalan (Tahun n-1) yang dievaluasi		Realisasi Kinerja pada Triwulan								Realisasi Capaian Kinerja dan Anggaran RKP Kabupaten/kota yang Dievaluasi		Realisasi Kinerja dan Anggaran Renstra Perangkat Daerah s/d tahun ..... (Akhir Tahun Pelaksanaan Renja Perangkat Daerah Tahun ..)		Tingkat Capaian Kinerja Dan Realisasi Anggaran Renstra Perangkat Daerah s/d tahun ... (%)		Unit Perangkat Daerah Penanggung J II III IV Jawab
					6		7		8		9		10		11		12		13		14 = 7 + 13		15 = 14 / 6 x 100%		
					K	RP	K	RP	K	RP	K	RP	K	RP	K	RP	K	RP	K	RP	K	RP	K	RP	
1	Terlaksananya Tugas Pokok Dan Fungsi Dinas Perikanan	4.01	Program Pelayanan Administrasi Perkantoran	Prosentase Unit Kerja Internal Yang Terlayani Dengan Baik	100.00 %	996,476,400	100	750,181,038	100	946,856,400	15	141,845,035	14.9	141,330,211	0	0	0	283,175,246	100	1,033,356,284	100	104			
		4.01.001	Penyediaan Jasa Perkantoran	Terlaksananya penyediaan jasa perkantoran	100.00 %	686,856,400	100	2,262,723,493	100	686,856,400	14	96,384,235	14	105,719,711	0	101,093,812	0	107,104,386	7	410,302,144	107	2,673,025,637	107	389	
		4.01.002	Penyediaan Barang Pakai Habis Perkantoran	Jumlah barang pakai habis yang disediakan	25.00 Jenis	160,000,000	25	639,594,955	25	160,000,000	5	34,344,500	5	34,860,500	0	29,132,000	0	98,337,000	27.5	737,931,955	110	461			
		4.01.003	Rapat-Rapat Koordinasi dan Konsultasi	Jumlah perjalanan dinas dalam daerah,luar daerah dan luar negeri	131.00 kali	100,000,000	442	380,432,800	131	100,000,000	10	11,116,300	1	750,000	0	0	0	11,866,300	444.75	392,299,100	339.5038168	392			
2	Terlaksananya Tugas Pokok Dan Fungsi Dinas Perikanan	4.02	Program Peningkatan Sarana Dan Prasarana Aparatur	Prosentase Sarana dan Prasarana Aparatur Dalam Kondisi Baik	100.00 %	2,374,150,000	100	962,850,000	100	355,000,000	13.59	48,250,000	18	63,900,000	0	124,385,000	0	110,000,000	7.9	346,535,000	107.9	1,309,385,000	107.9	55	
		4.02.003	Pengadaan Perlengkapan dan Peralatan kantor	Jumlah Pengadaan Peralatan dan Perlengkapan Gedung Kantor	100.00 Unit	162	15	254	100	162	3	20,300,000	0	0	0	93,335,000	0	0.75	161,135,000	15.75	161,135,254	15.75	99,466,206		
		4.02.004	Pemeliharaan Rutin atau Berkala Gedung Kantor	Jumlah gedung kantor yang terpelihara dengan baik	2.00 Unit	50,000,000	9	273	3	75	0	0	2	30,000,000	0	0	0	0.5	30	9.5	303	475			
		4.02.005	Pemeliharaan Rutin atau Berkala Peralatan dan Perlengkapan Kantor	Jumlah perlengkapan dan peralatan kantor yang terpelihara dengan baik	30.00 Unit	10,000,000	15	50	30	10	5	3,000,000	5	3,000,000	0	2,000,000	0	2.5	8	17.5	58	58.33333333			
		4.02.007	Pemeliharaan Rutin atau Berkala Kendaraan Dinas atau Operasional	Jumlah mobil jabatan dan kendaraan operasional yang dipelihara	12.00 Unit	173,000,000	8	385	8	155	2	24,950,000	1	30,900,000	0	0	0	0.75	54	8.75	439	72.91666667			

3	Terlaksananya Tugas Pokok Dan Fungsi Dinas Perikanan	4.05	Program Peningkatan Kapasitas Sumber Daya Aparatur	% Tingkat penyelesaian tugas setelah mengikuti peningkatan kapasitas sumberdaya aparatur	100.00 %	88,700,000	100	81,500,000	100	88,700,000	0	0	0	0	74,862,500	0	74,862,500	100	156,362,500	100	176			
		4.05.006	Bimbingan Teknis Peningkatan Kapasitas Sumber Daya Aparatur	Jumlah peserta yang mengikuti pelatihan	8.00 Orang	88	5	81,500,000	8	88,700,000	0	0	0	0	74,862,500	0	74,862,500	5	156,362,500	62.5	177,684,659			
4	Terlaksananya Tugas Pokok Dan Fungsi Dinas Perikanan	4.06	Program Peningkatan Pengembangan Sistem Pelaporan Capaian Kinerja Dan Keuangan	Prosentase Jumlah Dokumen Perencanaan, Pelaporan Kinerja dan Laporan Keuangan Yang Tepat Waktu	100.00 %	440,000,000	100	259,980,000	100	150,000,000	14.71	24,268,800	18.44	30,435,800	0	60,905,300	0	34,190,000	8.29	149,799,900	108.29	409,779,900	108.29	93
		4.06.001	Penyusunan Pelaporan Keuangan secara Berkala	Jumlah laporan kinerja dan keuangan yang disusun	5.00 Dokumen	40,000,000	8	75,000,000	5	40,000,000	1	6,857,800	2	20,460,800	0	9,016,300	0	3,665,100	0.75	40,000,000	8.75	115,000,000	175	288
		4.06.002	Penyusunan Dokumen Perencanaan dan Evaluasi	Jumlah Dokumen Perencanaan dan Evaluasi Yang Dibuat	4.00 Dokumen	150,000,000	4	99,980,000	4	95,000,000	1	16,886,000	1	8,775,000	0	51,889,000	0	17,250,000	0.5	94,800,000	4.5	194,780,000	112.5	130
		4.06.006	Penyusunan Pelaporan Barang Dan Asset	Jumlah dokumen asset OPD yang valid	4.00 Dokumen	15,000,000	4	15,000,000	3	15,000,000	0	525,000	0	1,200,000	0	0	0	13,275,000	0	15,000,000	4	30,000,000	100	200
5	Terlaksananya Tugas Pokok Dan Fungsi Dinas Perikanan	4.25	Program Pengembangan Data / Informasi Perikanan																					
6	Meningkatnya Kesejahteraan Petani (Nelayan dan Pembudidaya)	3.15	Program Pemberdayaan Ekonomi Masyarakat Pesisir	% Peningkatan kelompok ekonomi masyarakat pesisir yang terbentuk	7.69 %	617,000,000	2.8	1,947	5.4	1,545,000,000	0	79,216,500	0	10,283,500	0	0	0	89,500,000	2.8	89,501,947	36.41092328	15		
		3.15.010	Pengadaan Sarana Dan Prasarana Produksi Garam	Jumlah pemenuhan sarana dan prasarana produksi garam	4.00 Unit	1,300,000,000	223	1,005,000,000	4	1,300,000,000	0	0	0	0	0	0	0	223	1,005,000,000	5575	77			
		3.15.008	Pembinaan Kelompok Ekonomi Masyarakat Pesisir	Jumlah masyarakat pesisir yang dibina	0.00 Orang		150	180,000,000	30	85,000,000	0	0	0	0	0	0	0	150	180,000,000	0				
		3.15.18	Pembinaan Kelompok Masyarakat Konservasi	Jumlah masy.konservasi yang dibina	75.00 Orang	89,500,000	20	79,349,400	40	105,000,000	30	79,216,500	10	10,283,500	0	0	10	89,500,000	30	168,849,400	40	189		
7	Meningkatnya Kesejahteraan Petani (Nelayan dan Pembudidaya)	3.23	Program Optimalisasi Pengelolaan Dan Pemasaran Produksi Perikanan	Jumlah ikan Yang diolah	439711.00 Ton	3,748,000,000	176000	1,702,168,030	89125	1,126,016,000	15207.93	439,212,699	39269.87	26,403,000	0	0	0	465,615,699	176000	2,167,783,729	40.02629	58		

		3.23.005	Sosialisasi Dan Promosi Gerakan Gemar Makan Ikan (Gemarkan)	Jumlah sosialisasi promosi gerakan gemar makan ikan dan Lomba Cipta Menu	1.00 kali	57,757,600	0	7	305	1	57,757,600	0		0	0	0	57,757,600	0	57,757,600	0	100		
		3.23.018	Fasilitasi Permodalan Usaha Perikanan	Jumlah kelompok yang difasilitasi	20.00 Kelompok	7,675,000	60	40,000,000	20	20,000,000	0	823,000	1	6,552,000	0	0	7,375,000	60	47,375,000	300	617		
		3.23.019	Pembinaan TPI	Jumlah pedagang dan nelayan yang dibina	65.00 Orang	16,771,800	240	156	100	75	25	5,920,800	40	10,851,000	0	0	16,771,800	240	16,771,956	369.2307692	100		
		3.23.020	Fasilitasi Pameran Produk Olah Hasil Perikanan	Jumlah pameran yang diikuti	2.00 kali	1,582,000	6	270	2	150	0	1,582,000	0	0	0	1,582,000	6	1,582,270	300	100			
		3.23.025	Peningkatan Mutu Nilai Tambah Produk Perikanan	Jumlah bimtek peningkatan nilai tambah, sosialisasi istandarisasi produk perikanan	2.00 kali	380,192,000	15	1	12	451	2	371,191,799	1	9,000,000	0	0	380,191,799	15	380,191,800	750	100		
		3.23.23	Pengadaan/Rehabilitasi Sarana dan Prasarana TPI	Jumlah Sarpras TPI yang Terpenuhi	0.00 Unit	1,937,500	30	300	15	125	0	1,937,000	0	0	0	1,937,000	30	1,937,300	0	100			
8	Meningkatnya Produksi Perikanan Budidaya	2.2	Program Pengembangan Budidaya Perikanan	Produksi Perikanan Budidaya	284372.69 Ton	6,162,000,000	56910.46	1,334,795,422	59480.97	2,463,529,000	20151.57	256,225,200	44610.73	17,612,900	0	0	273,838,100	56910.46	1,608,633,522	20.01263201	26		
		2.20.048	Monitoring Kesehatan Ikan Dan Lingkungan Budidaya Perikanan	Jumlah monitoring OIKB yang dilaksanakan	8.00 kali	84,875,000	9	384,556,600	3	43,636,000	1	40,836,000	1	2,800,000	0	0	43,636,000	9	428,192,600	112.5	504		
		2.20.046	Pembinaan Dan Pendampingan Kelompok Perikanan Budidaya	Jumlah pembinaan dan pendampingan yang dilaksanakan	8.00 kali	84,875,000	16	407,000,000	8	84,875,000	3	77,836,000	1	6,529,000	0	0	84,365,000	16	491,365,000	200	579		
		2.20.045	Pengadaan Sarana Dan Prasarana Perikanan Budidaya	Jumlah pengadaan sarpras budidaya yang disediakan	15.00 Unit	1,678,529,000	20	1,816,273,823	20	1,678,529,000	2	5,875,000	3	6,463,900	0	0	1.25	12,338,900	21.25	1,828,612,723	141.6666667	109	
		2.20.49	Pengadaan Sarana dan Prasarana Laboratorium Kesehatan Ikan dan Lingkungan	Jumlah sarpras laboratorium yang terpenuhi	1.00 Unit	108	2	129,325,000	1	115,000,000	1	108,449,000	0	0	0	0.25	108,449,000	2.25	237,774,000	225	220,161,111		
		2.20.047	Pengembangan Usaha Perikanan Budidaya	Jumlah kelompok yang dikembangkan	24.00 Kelompok	300,000,000	15	990,640,000	8	300,000,000	0	0	0	1,820,000	0	0	1,820,000	15	992,460,000	62.5	331		
9	Meningkatnya Produksi Perikanan Tangkap	1.21	Program Pengembangan Perikanan Tangkap	Produksi Perikanan Tangkap	393443.27 Ton	2,121,000,000	79315.1	807,108,000	79544.71	1,080,000,000	15005.16	51,479,600	30708.19	179,180,000	0	0	230,659,600	79315.1	1,037,767,600	20.15922143	49		
		1.21.028	Pengadaan Sarana Dan Prasarana Penangkapan Ikan	Jumlah sarpras penangkapan ikan yang disediakan	300.00 Unit	150,000,000	1950	1,195,565,000	2500	627,500,000	0	6,754,000	0	0	0	0	6,754,000	1950	1,202,319,000	650	802		

	1.21.027	Peningkatan Kapasitas Kelembagaan KUB	Jumlah kelembagaan nelayan yang dibina	78.00 Kelompok	45,650,000	100	178	78	45	30	18,955,200	48	26,694,000	0		0		0	44	100	222	128.2051282		
	1.21.026	Fasilitasi Pembuatan Dokumen Kapal Nelayan	Jumlah kapal yang difasilitasi dokumennya	550.00 Unit	33,661,500	1000	137	550	77	80	15,770,400	20	1,308,600	0		0		0	16	1000	153	181.8181818		
	1.21.29	Restocking Sumberdaya Perikanan	Jumlah benih ikan yang ditebar	456275.00 Buah	154,875,000	100	40	456275	160	0		456275	149,642,500	0		0		114068.75	149	114168.75	189	25.02191661		
Rata-rata capaian kinerja (%)																								
Predikat kinerja																								
Faktor pendorong keberhasilan kinerja: Potensi Produksi dan Luasan Lahan Perikanan Kabupaten Lamongan dan Penggunaan teknologi Modern Perikanan																								
Faktor penghambat pencapaian kinerja: Serangan Hama Penyakit Ikan dan Faktor Alam																								
Tindak lanjut yang diperlukan dalam triwulan berikutnya: -																								
Tindak lanjut yang diperlukan dalam RKPD berikutnya: Evaluasi dan Perubahan Renja																								

FORMULIR EVALUASI HASIL RKP  
DINAS PETERNAKAN DAN KESEHATAN HEWAN  
PERIODE PELAKSANAAN 2020 TRIBULAN 4

Sasaran Pembangunan Tahunan Kabupaten :

No	Sasaran	Kode	Program/ Kegiatan	Indikator Kinerja Program (Outcome)/ Kegiatan (output)	Target Renstra Perangkat Daerah pada Tahun ..... (Akhir Periode Renstra Perangkat Daerah)		Realisasi Capaian Kinerja Renstra Perangkat Daerah sampai dengan Renja Perangkat Daerah Tahun Lalu (n-2)		Target Kinerja dan Anggaran Renja Perangkat Daerah Tahun berjalan (Tahun n-1) yang dievaluasi		Realisasi Kinerja pada Triwulan								Realisasi Capaian Kinerja dan Anggaran RKP Kabupaten/kota yang Dievaluasi		Realisasi Kinerja dan Anggaran Renstra Perangkat Daerah s/d tahun ..... (Akhir Tahun Pelaksanaan Renja Perangkat Daerah Tahun .....		Tingkat Capaian Kinerja Dan Realisasi Anggaran Renstra Perangkat Daerah s/d tahun ... (%)		Unit Perangkat Daerah Penanggung I II III IV Jawab
					6		7		8		9		10		11		12		13		14 = 7 + 13		15 = 14 / 6 x 100%		
					K	RP	K	RP	K	RP	K	RP	K	RP	K	RP	K	RP	K	RP	K	RP	K	RP	
1	Meningkatnya pendapatan peternak	6.18	Program Peningkatan Teknologi Peternakan Tepat Guna	Persentase peningkatan kelompok ternak yang menerapkan teknologi tepat guna	30.00 %	860,000,000	28	780,000,000	5	255,000,000	1.74	63,013,850	2.17	14,265,350	0	12,054,950	0	163,440,850	0.98	252,775,000	28.98	1,032,775,000	96.6	120	
		6.18.001	Penyuluhan Teknologi Peternakan Tepat Guna	jumlah kelompok ternak yang dibina; jumlah ATK kelompok yang diberikan	30.00 %	150,000,000	33	165,000,000	5	75,000,000	1.3	7,741,800	1.14	6,813,050	0	5,054,950	0	55,265,200	0.61	74,875,000	33.61	239,875,000	112.0333333	160	
		6.18.002	Bimbingan Teknologi Peternakan Tepat Guna	Jumlah peserta bimbingan penerapan TTG; terwujudnya pengolahan kotoran ternak; terlaksananya pembuatan pupuk organik	30.00 %	500,000,000	26.7	445,000,000	5	130,000,000	3.92	55,272,050	0.38	5,348,900	0	7,000,000	0	60,279,050	1.08	127,900,000	27.78	572,900,000	92.6	115	
		6.18.003	Pengembangan Teknologi Peternakan Tepat Guna	Jumlah peserta pembinaan penerapan TTG; terwujudnya peningkatan usaha budidaya; terlaksananya penyuluhan TTG bagi peternak	30.00 %	210,000,000	24.29	170,000,000	5	50,000,000	0		5	2,103,400	0		0	47,896,600	1.25	50,000,000	25.54	220,000,000	85.13333333	105	
2	Meningkatnya Pelaksanaan Tugas Pokok dan Fungsi dengan baik	5.05	Program Peningkatan Kapasitas Sumber Daya Aparatur	Persentase tingkat penyelesaian tugas setelah mengikuti peningkatan kapasitas sumberdaya aparatur	100.00 %	272,500,000	88.69	241,688,200	100		0		0		0		0		0		88.69	241,688,200	88.69	89	
		5.05.006	Bimbingan Teknis Peningkatan Kapasitas Sumber Daya Aparatur	Jumlah peserta bimbingan teknis yang diikuti; terwujudnya aparatur yang berkualitas; peningkatan kualitas aparatur	100.00 %	272,500,000	88.69	241,688,200	100		0		0		0		0		0		88.69	241,688,200	88.69	89	

3	Meningkatnya Pelaksanaan Tugas Pokok dan Fungsi dengan baik	5.06	Program Peningkatan Pengembangan Sistem Pelaporan Capaian Kinerja Dan Keuangan	Persentase jumlah dokumen perencanaan, laporan kinerja dan laporan keuangan yang tepat waktu	100.00 %	315,000,000	83.13	245,000,000	100	225,000,000	27.78	102,800,000	0.99	3,654,100	0	88,981,550	0	28,804,350	7.19	224,240,000	90.32	469,240,000	90.32	149
		5.06.001	Penyusunan Pelaporan Keuangan secara Berkala	Jumlah laporan keuangan yang dibuat ; terwujudnya laporan capaian kinerja tepat waktu ; terwujudnya dokumen perencanaan ; terlaksananya dokumen perencanaan	100.00 %	75	93.33	70,000,000	100	40,000,000	0	0	0	21,328,150	0	18,671,850	0	40,000,000	93.33	110,000,000	93.33	146,666,667		
		5.06.002	Penyusunan Dokumen Perencanaan dan Evaluasi	Jumlah dokumen perencanaan evaluasi yang dibuat ; terwujudnya dokumen perencanaan ; terlaksananya dokumen perencanaan	100.00 %	240,000,000	72.92	175,000,000	100	185,000,000	55.57	102	1.98	3,654,100	0	67,653,400	0	10,132,500	14.39	81,440,102	87.31	256,440,102	87.31	107
		5.06.008	Survey Pelayanan Masyarakat Lingkup Perangkat Daerah	Jumlah dokumen hasil pelaksanaan survey yang dibuat ; terwujudnya dokumen pelayanan masyarakat ; terlaksananya dokumen pelayanan masyarakat	100.00 %	30,000,000	50	15,000,000	100	0	0	0	0	0	0	0	0	50	15,000,000	50	50	50		
4	Meningkatnya Pelaksanaan Tugas Pokok dan Fungsi dengan baik	5.03	Program Peningkatan Disiplin Aparatur	Persentase aparaturnya yang disiplin	100.00 %	100,000,000	57.6	57,600,000	0	0	0	0	0	0	0	0	0	0	57.6	57,600,000	57.6	58		
		5.03.002	Pengadaan Pakaian Dinas Beserta Perlengkapannya	Jumlah pakaian yang diadakan ; terwujudnya aparaturnya yang berkualitas ; peningkatan kualitas aparaturnya	100.00 %	100,000,000	57.6	57,600,000	0	0	0	0	0	0	0	0	0	0	57.6	57,600,000	57.6	58		



6	Meningkatnya Pelaksanaan Tugas Pokok dan Fungsi dengan baik	5.01	Program Pelayanan Administrasi Perkantoran	Persentase unit kerja internal yang terlayani dengan baik	100.00 %	3,647,940,000	80.54	2,875,411,900	100	831,646,750	19.09	132,628,876	21.22	198,209,442	0	190,270,255	0	286,584,544	10.08	807,693,117	90.62	3,683,105,017	90.62	101
		5.01.001	Penyediaan Jasa Perkantoran	Jumlah tersedianya jasa perkantoran ; terwujudnya pemenuhan administrasi perkantoran ; kelancaran surat menyurat	100.00 %	1,972,505,000	79.37	1,565,605,600	100	541,039,000	17.82	96,402,676	24.05	130,070,895	0	130,682,055	0	169,295,894	10.47	526,451,520	89.84	2,092,057,120	89.84	106
		5.01.002	Penyediaan Barang Pakai Habis Perkantoran	Jumlah tersedianya barang habis pakai perkantoran ; terwujudnya pemenuhan alat tulis kantor ; terpenuhinya alat tulis kantor	100.00 %	1,225,435,000	74.76	916,171,800	100	230,607,750	9.14	21,076,900	26.76	61,708,000	0	58,088,200	0	87,287,150	8.98	228,160,250	83.74	1,144,332,050	83.74	93
		5.01.003	Rapat-Rapat Koordinasi dan Konsultasi	Jumlah rapat koordinasi dan konsultasi ; terwujudnya rapat-rapat keluar daerah ; kelancaran rapat koordinasi	100.00 %	450,000,000	87.47	393,634,500	100	60,000,000	30.3	15,149,300	12.86	6,430,547	0	1,500,000	0	30,001,500	10.79	53,081,347	98.26	446,715,847	98.26	99
7	Meningkatnya Pelaksanaan Tugas Pokok dan Fungsi dengan baik	5.02	Program Peningkatan Sarana Dan Prasarana Aparatur	Persentase prasarana aparatur dengan kondisi baik	100.00 %	4,394,336,000	16.42	6,145,650,000	100	1,135,327,550	20.6	212,946,681	19.4	331,558,000	0	234,469,837	0	341,516,194	10	1,120,490,712	26.42	7,266,140,712	26.42	165
		5.02.003	Pengadaan Perlengkapan dan Peralatan kantor	Jumlah pengadaan peralatan gedung kantor ; terwujudnya peralatan kantor yang memadai ; tersedianya peralatan perkantoran	100.00 %	950,000,000	69.34	658,700,000	100	475,071,000	17.39	82,600,000	62.73	298,015,000	0	84,903,000	0	3,950,000	20.03	469,468,000	89.37	1,128,168,000	89.37	119
		5.02.004	Pemeliharaan Rutin/Berkala Gedung Kantor	jumlah gedung kantor yang terawat; terwujudnya pemeliharaan gedung kantor; gedung kantor terpelihara	100.00 %	348,000,000	98.59	343,100,000	100	100,250,000	0	0	0	0	0	98,916,937	0	900,000	0	99,816,937	98.59	442,916,937	98.59	127

		5.02.005	Pemeliharaan Rutin/Berkala Peralatan dan Perlengkapan Kantor	Jumlah peralatan gedung kantor yang dipelihara ; terwujudnya kelancaran kegiatan kantor ; kelancaran kegiatan administrasi kantor	100.00 %	87,500,000	73.37	64,200,000	100	37,500,000	34.64	12,988,500	18.6	6,975,000	0	16,755,000	0	750,000	13.31	37,468,500	86.68	101,668,500	86.68	116
		5.02.006	Rehabilitasi sedang/Berat Gedung Kantor	Jumlah gedung kantor yang direhabilitasi ; terwujudnya gedung kantor yang memadai ; tersedianya gedung perkantoran	100.00 %	2,500,000,000	152.84	3,821,000,000	100	437,700,550	30.5	99,992,000	5.46	17,888,000	0	1,500,000	0	316,775,238	8.99	436,155,238	161.83	4,257,155,238	161.83	170
		5.02.007	Pemeliharaan Rutin/Berkala Kendaraan Dinas/Operasional	Jumlah kendaraan dinas operasional yang dipelihara ; terwujudnya kelancaran mobilitas kegiatan ; kendaraan operasional yang terpelihara	100.00 %	508,836,000	190.7	1,258,650,000	100	84,806,000	20.48	17,366,181	10.24	8,680,000	0	32,367,900	0	19,140,956	7.68	77,555,037	198.38	1,336,205,037	198.38	263
8	Meningkatnya Produksi Hasil Peternakan	4.16	Program Peningkatan Produksi Hasil Peternakan atau Pembinaan Lingkungan Sosial Bidang Peternakan (DBHCHT)	Persentase peningkatan populasi ternak	15.00 %	14,800,000,000	14.05	14,261,950,000	2.5	2,430,600,800	0.44	50,802,750	1.06	292,125,800	0	414,574,500	0	1,616,253,950	0.38	2,373,757,000	14.43	16,635,707,000	96.2	112
		4.16.001	Pembibitan Dan Perawatan Ternak	Jumlah akseptor IB yang dimonitoring; terwujudnya peningkatan populasi ternak; tersedianya populasi ternak	15.00 %	300	15	300,000,000	2.5	885,000,000	0.65	17,950,700	1.11	3,060,000	0	4,832,000	0	788,021,130	0.44	813,863,830	15.44	1,113,863,830	102.9333333	371,287,943
		4.16.002	Intensifikasi Pengelolaan Pemeliharaan Sapi	Jumlah pengadaan pakan dan obat-obatan di demplot; terwujudnya peningkatan budidaya ternak	15.00 %	3	14.34	3,585,950,000	2.5	475,000,000	0.04	8,250,000	0.54	103,425,000	0	111,237,000	0	249,631,400	0.15	472,543,400	14.49	4,058,493,400	96.6	135,283,113,333

		4.16.003	Bantuan Sarana Produksi, Bibit, Ternak bagi Masyarakat atau Kelompok Masyarakat	Jumlah pengadaan sapi cross hasil IB ; jumlah pengadaan kambing PE ; jumlah pengadaan ayam petelur	15.00 %	5	13.35	4,450,000,000	2.5	750,000,000	0.01	3,961,600	0.03	7,550,000	0	293,631,000	0	421,120,400	0.01	726,263,000	13.36	5,176,263,000	89.06666667	103,525,260,000
		4.16.004	Pengembangan Budidaya Ternak	Jumlah pengadaan sapi bibit	15.00 %	5	16.05	5,351,000,000	2.5	158,000,000	0.05	3,083,950	0	3,200,000	0	0	0	147,015,850	0.01	153,299,800	16.06	5,504,299,800	107.06666667	110,085,996,000
		4.16.006	Refitalisasi Pengolahan Pakan Ternak	Jumlah sarana pengalangan pakan yang dibantuakan ; Bimtek pengolahan pakan	15.00 %	750	11.5	575,000,000	2.5	162,600,800	0.28	17,556,500	2.37	129,794,300	0	4,874,500	0	10,275,000	0.66	162,500,300	12.16	737,500,300	81.06666667	98,333,373
9	Meningkatnya Produksi Hasil Peternakan	4.15	Program Peningkatan Kesehatan Ternak	Persentase peningkatan hewan yang sehat	90.00 %	2,550,000,000	96.72	2,603,000,000	15	475,763,100	3.56	31,763,500	1.66	34,005,300	0	195,180,600	0	213,619,700	1.31	474,569,100	98.03	3,077,569,100	108.92222222	121
		4.15.001	Pengendalian dan Penanggulangan Penyakit Hewan Menular	Jumlah ternak yang ditangani ; terwujudnya pencegahan penyakit hewan ; terhindar dari kemungkinan wabah penyakit hewan	90.00 %	540,000,000	81.67	490,000,000	15	84,572,500	0.05	276,000	2.46	13,866,500	0	70,430,000	0		0.63	84,572,500	82.3	574,572,500	91.44444444	106
		4.15.002	Pengamatan Penyakit dan Pelayanan Aktif Kesehatan Ternak	Jumlah sample yang diambil ; terwujudnya pengamatan penyakit hewan ; terhindar dari kemungkinan wabah penyakit hewan	90.00 %	540,000,000	57.5	345,000,000	15	141,190,600	1.56	14,711,200	1.81	17,003,800	0	109,475,600	0		0.84	31,715,109	58.34	376,715,109	64.82222222	70
		4.15.006	Monitoring dan Pembinaan Pemotongan Hewan Qurban	Jumlah monitoring dan pembinaan pemotongan ; terwujudnya daging yang ASUH ; pelayanan pemotongan yang ASUH	90.00 %	120,000,000	142.5	190,000,000	15	25,000,000	0		0	0	15,275,000	0	9,725,000	0	25,000,000	142.5	215,000,000	158.33333333	179	
		4.15.008	Pembangunan Sarana dan Prasarana dan Peralatan RPH atau RPU	Jumlah monitoring dan pembinaan pemotongan ; terwujudnya daging yang ASUH ; pelayanan pemotongan yang ASUH	90.00 %	1,350,000,000	105.2	1,578,000,000	15	225,000,000	12.64	16,776,300	2.36	3,135,000	0	0	203,894,700	3.75	223,806,000	108.95	1,801,806,000	121.05555556	133	

10	Meningkatnya Konsumsi Protein Asal Ternak	3.17	Program Peningkatan Pemasaran Hasil Produksi Peternakan	Persentase peningkatan pemasaran hasil produksi	30.00 %	1,710,000,000	29.54	1,665,000,000	5	1,071,139,000	2.08	87,743,000	0.58	13,542,900	0	107,512,000	0	852,303,880	0.67	1,061,101,780	30.21	2,726,101,780	100.7	159	
		3.17.003	Pengolahan Informasi Permintaan Pasar atas Hasil produk peternakan masyarakat	Jumlah laporan data harga pasar produk peternakan ; terwujudnya data harga peternakan ; sosialisasi dan bimbingan pada peternak	30.00 %	150,000,000	30	150,000,000	5	38,182,000	2.59	6,832,000	0.51	1,350,000	0	550,000	0	29,225,000	0.78	37,957,000	30.78	187,957,000	102.6	125	
		3.17.02	Fasilitasi PMI Sapi potong, Sapi bibit, dan kambing/domba	Jumlah kelompok PMI yang difasilitasi; terwujudnya peningkatan modal peternak; sosialisasi dan bimbingan pada peternak	30.00 %	150,000,000	32	160,000,000	5	100,000,000	3.35	10,731,900	1.53	4,900,000	0	400,000	0	83,378,100	1.22	99,410,000	33.22	259,410,000	110.7333333	173	
		3.17.004	Promosi Produk-produk hasil Peternakan	Jumlah paket bahan makanan protein asal hewan ; meningkatnya konsumsi hasil produksi ; sosialisasi konsumsi protein hewani	30.00 %	960,000,000	30.16	965,000,000	5	32,957,000	0.28	1,847,000	0.06	400,000	0	21,950,000	0	8,760,000	0.09	32,957,000	30.25	997,957,000	100.8333333	104	
		3.17.006	Pengembangan Usaha Pengolahan Hasil Peternakan	Jumlah peserta bimbingan teknologi peternak	30.00 %	450,000,000	26	390,000,000	5	900,000,000	2.1	68,332,100	0.21	6,892,900	0	84,612,000	0	730,940,780	0.58	890,777,780	26.58	1,280,777,780	88.6	285	
11	Meningkatnya Kesehatan Hewan	2.21	Program Pencegahan Dan Penanggulangan Penyakit Ternak																						
Rata-rata capaian kinerja (%)																									
Predikat kinerja																									
Faktor pendorong keberhasilan kinerja: Latar belakang pendidikan pasangan usia subur																									
Faktor penghambat pencapaian kinerja: Pemakaian kontrasepsi jangka panjang masih rendah																									
Tindak lanjut yang diperlukan dalam triwulan berikutnya: -																									
Tindak lanjut yang diperlukan dalam RKPD berikutnya: merencanakan alokasi anggaran sesuai kebutuhan prioritas																									

FORMULIR EVALUASI HASIL RKPD  
BADAN PENELITIAN DAN PENGEMBANGAN DAERAH  
PERIODE PELAKSANAAN 2020 TRIBULAN 4

Sasaran Pembangunan Tahunan Kabupaten :

No	Sasaran	Kode	Program/ Kegiatan	Indikator Kinerja Program (Outcome)/ Kegiatan (output)	Target Renstra Perangkat Daerah pada Tahun ..... (Akhir Periode Renstra Perangkat Daerah)		Realisasi Capaian Kinerja Renstra Perangkat Daerah sampai dengan Renja Perangkat Daerah Tahun Lalu (n-2)		Target Kinerja dan Anggaran Renja Perangkat Daerah Tahun berjalan (Tahun n-1) yang dievaluasi		Realisasi Kinerja pada Triwulan								Realisasi Capaian Kinerja dan Anggaran RKP Kabupaten/kota yang Dievaluasi		Realisasi Kinerja dan Anggaran Renstra Perangkat Daerah s/d tahun ..... (Akhir Tahun Pelaksanaan Renja Perangkat Daerah Tahun .....		Tingkat Capaian Kinerja Dan Realisasi Anggaran Renstra Perangkat Daerah s/d tahun ... (%)		Unit Perangkat Daerah Penanggung I II III IV Jawab
					6		7		8		9		10		11		12		13		14 = 7 + 13		15 = 14 / 6 x 100%		
					K	RP	K	RP	K	RP	K	RP	K	RP	K	RP	K	RP	K	RP	K	RP	K	RP	
1	Terlaksananya Tugas Pokok dan Fungsi Balitbangda	3.01	Program Pelayanan Administrasi Perkantoran	Prosentase Unit Kerja Kerja yang terlayani dengan baik	100.00 %	2,110,964,000	0		0		0		0		0		0		0		0		100	50	
		3.01.001	Penyediaan Jasa Perkantoran	Jumlah Rekening yang Dibayar	4.00 Rekening	70,210,000	4	24,116,699	4	70,210,000	0	1,129,947	0	2,715,480	0	4,003,060	0	3,272,252	0	11,120,739	4	35,237,438	100	50	
				Jumlah surat yang terkirim, Benda Pos dan Materai yang Tersedia	575.00 Lembar	3,000,000	575	2,190,000	575	3,000,000	0		0	450,000	0	825,000	0	1,725,000	0	3,000,000	575	5,190,000	100	173	
				Jumlah pajak surat kendaraan yang terbayarkan	9.00 Kendaraan	10,000,000	9	5,016,100	9	10,000,000	0		0	655,500	0	1,995,000	0	1,224,300	0	3,874,800	9	8,890,900	100	89	
				Jumlah tenaga Administrasi Teknis Kegiatan	7.00 Orang	70,350,000	7	56,275,000	7	75,150,000	0	10,925,000	0	20,006,000	0	23,206,000	0	17,404,500	0	71,541,500	7	127,816,500	100	182	
				Jumlah Tenaga Pengemudi, Penjaga Malam dan Kebersihan	3.00 Orang	33,600,000	3	13,000,000	3	33,600,000	0	4,800,000	0	9,600,000	0	9,600,000	0	7,200,000	0	31,200,000	3	44,200,000	100	132	
				Jumlah Peserta Jaminan Kesehatan	1.00 Orang	2,340,000	1	948,000	1	2,340,000	0	392,292	0	392,292	0	413,352	0	423,182	0	1,621,118	1	2,569,118	100	110	
		3.01.002	Penyediaan Barang Pakai Hablis Perkantoran	Jumlah Item ATK dan Pelengkapan komputer	72.00 ATK	38,961,000	72	40,000,000	72	38,961,000	0	17,016,000	0		0	5,001,500	0	16,943,500	0	38,961,000	72	78,961,000	100	203	
				Jumlah Barang Cetakan dan Penggandaan yang tercukupi	8.00 Jenis	73,567,000	8	24,860,000	8	73,567,000	0	16,265,000	0		0	1,560,000	0	55,740,000	0	73,565,000	8	98,425,000	100	134	
				Jumlah Komponen Instalasi Listrik dan Penerangan Bangunan Kantor	10.00 Jenis Alat Listrik	7,462,700	10	5,000,000	10	7,462,700	0	1,387,700	0		0	3,264,000	0	2,806,700	0	7,458,400	10	12,458,400	100	167	
				Jumlah Bahan Bacaan dan Peraturan dan Iklan	17.00 Jenis Surat Kabar	14,800,000	17	9,880,000	17	14,800,000	0	780,000	0	1,170,000	0	1,170,000	0	9,750,000	0	12,870,000	17	22,750,000	100	154	
				Jumlah Makmin yang disediakan	1402.00 Makanan dan Minuman	25,386,200	1402	34,569,975	1200	25,386,200	0		0		0		0			1402	34,569,975	100	136		

		3.01.003	Rapat-Rapat Koordinasi dan Konsultasi	Jumlah Perjalanan Dinas	10.00 kali	50,000,000	73	83,718,833	25	50,000,000	1	5,186,300	0		0	0	0.25	5,186,300	73.25	88,905,133	732.5	178			
2	Terlaksananya Tugas Pokok dan Fungsi Balitbangda	3.02	Program Peningkatan Sarana Dan Prasarana Aparatur	rosentase sarana dan prasarana aparatur dalam kondisi baik	100.00 %	139,410,950	0		0		0	0	0		0	0	0		0	0					
		3.02.004	Pemeliharaan Rutin atau Berkala Gedung Kantor	Jumlah Perlengkapan dan Peralatan Gedung Kantor	4.00 Jenis Perlengkapan	43,140,950	1	33,999,800	1	34,000,000	0	0	0	13,500,000	0	20,498,500	0	33,998,500	1	67,998,300	25	158			
				Jumlah gedung kantor yang terpelihara	1.00 Jenis	34,000,000	0		0		0	0	0		0	0	0		0	0					
		3.02.007	Pemeliharaan Rutin atau Berkala Kendaraan Dinas atau Operasional	Jumlah Mobil Jabatan dan Kendaraan Dinas Operasional yang dipelihara	9.00 Kendaraan	62,000,000	9	47,000,000	9	62,000,000	0	12,450,000	0	2,815,000	0	20,249,000	0	26,486,000	0	62,000,000	9	109,000,000	100	176	
3	Terlaksananya Tugas Pokok dan Fungsi Balitbangda	3.03	Program Peningkatan Disiplin Aparatur																						
4	Terlaksananya Tugas Pokok dan Fungsi Balitbangda	3.05	Program Peningkatan Kapasitas Sumber Daya Aparatur	Prosentase Tingkat Penyelesaian tugas setelah mengikuti peningkatan kapasitas sumber daya aparatur	100.00 %	121,700,000	0		0		0	0	0		0	0	0		0	0					
		3.05.001	Pendidikan Dan Pelatihan Formal	Jumlah Peserta Yang Mengikuti Diklat	5.00 Orang	42,500,000	40	18,800,000	5	42,500,000	0	0	0	0	0	0	0	0	40	18,800,000	800	44			
5	Terlaksananya Tugas Pokok dan Fungsi Balitbangda	3.06	Program Peningkatan Pengembangan Sistem Pelaporan Capaian Kinerja Dan Keuangan	Prosentase dokumen laporan keuangan, perencanaan dan evaluasi yang tepat waktu	100.00 %	105,000,000	100	25,000,000	100	90,000,000	0	15,108,900	0	5,380,200	0	11,986,020	0	56,281,900	0	88,757,020	100	113,757,020	100	108	
		3.06.001	Penyusunan Pelaporan Keuangan secara Berkala	Jumlah Laporan keuangan dan capaian kinerja, semesteran dan akhir tahun	5.00 DOKUMEN	40,000,000	5	5,000,000	5	40,000,000	5	7,490,900	5	3,091,000	5	11,786,000	5	16,390,080	5	7,490,930	10	12,490,930	200	31	
		3.06.002	Penyusunan Dokumen Perencanaan dan Evaluasi	Jumlah Dokumen Perencanaan dan Evaluasi	7.00 DOKUMEN	50,000,000	100	20,000,000	7	50,000,000	7	7,618,000	7	2,289,200	7	16,017,600	7	24,074,240	7	49,999,040	107	69,999,040	1528.571429	140	
6	Meningkatnya hasil keltbangan yang berkualitas,imple mentatif dan bermanfaat	1.17.001	Penelitian atau Kajian Sumber Daya Alam	Jumlah Rekomendasi	1.00 Dokumen	75,000,000	0		1	75,000,000	0	0	0		0	0	0		0	0					

		1.17.002	Penelitian atau Kajian Lingkungan Hidup	Jumlah Rekomendasi	1.00 Dokumen	70,000,000	0		1	70,000,000	0		0		0		0		0		0			
		1.17.003	Penelitian atau Kajian atau Pengembangan Sistem Informasi Manajemen dan Jejaring Teknologi	Jumlah Rekomendasi	1.00 Dokumen	75,000,000	0		1	75,000,000	0		0		0		0		0		0			
		1.17.004	Penelitian atau Kajian atau Pengembangan Teknologi Informasi dan Komunikasi serta Bioteknologi	Jumlah Rekomendasi	1.00 Dokumen	75,000,000	0		1	75,000,000	0	947,950	0	1,000,000	0		0	1,947,950	0	1,947,950	0		3	
		1.17.005	Penelitian atau Kajian atau Pengembangan Rekayasa dan Rancangan Bangun Teknologi Tepat Guna	Jumlah Prototipe	1.00 Jenis	75,000,000	0		1	75,000,000	0		0		0		0		0		0			
7	Meningkatnya hasil kelibangan yang berkualitas, implementatif dan bermanfaat	1.15	Program Kelitbangan Bidang Pemerintahan Kemasyarakatan	Prosentase hasil kelitbangan bidang pemkes yang di manfaatkan oleh OPD / Stakeholder	33.00 %	2,300,000,000	0		0		0		0		0		0		0		0			
		1.15.001	Penelitian atau Kajian Politik dan Kebijakan Pemerintahan Umum	Jumlah Rekomendasi	2.00 Dokumen	15,527,900	0		2	180,000,000	0	11,553,100	0	3,974,800	0		0	15,527,900	0	15,527,900	0		100	
		1.15.003	Penelitian atau Kajian Pelayanan Publik	Jumlah Rekomendasi	1.00 Dokumen	49,472,100	1	60,000,000	1	49,472,100	0	5,550,000	0	5,460,700	0		0	38,461,400	0	4,947,210,000	1	5,007,210,000	100	10,121
		1.15.004	Penelitian atau Kesejahteraan Masyarakat	Jumlah Rekomendasi	0.00 Dokumen		0		1		0		0			0		0		0		0		
		1.15.005	Penelitian atau Kajian Pemberdayaan Perempuan	Jumlah Rekomendasi	0.00 Dokumen		1	75,000,000	2		0		0			0		0		1	75,000,000	0		
8	Meningkatnya hasil kelibangan yang berkualitas, implementatif dan bermanfaat	1.16.001	Penelitian atau Kajian Ekonomi Kerakyatan dalam Mendukung Peningkatan Kesejahteraan Masyarakat	Jumlah Rekomendasi	0.00 Dokumen	3,700,000	1	69,800,000	1	3,700,000	0	3,700,000	0			0		0		3,700,000	1	73,500,000	0	1,986

		1.16.002	Penelitian atau Kajian Perindustrian, Perdagangan, BUMD dan Pariwisata	Jumlah Rekomendasi	0.00 Dokumen		0		1		0		0		0		0		0		0			
		1.16.003	Penelitian atau Kajian Keagamaan, Ketentraman dan Ketertiban	Jumlah Rekomendasi	0.00 Dokumen		0		1		0		0		0		0		0		0			
		1.16.004	Penelitian atau Kajian Sosial, Budaya, Kependudukan dan Kepemudaan	Jumlah Rekomendasi	0.00 Dokumen		0		1		0		0		0		0		0		0			
		1.16.006	Penelitian / Kajian Investasi Pemerintah Daerah	Jumlah Rekomendasi	0.00 Dokumen		1	50,000,000	1		0		0		0		0		1	50,000,000	0			
10	Meningkatnya hasil kelitbangan yang berkualitas, implementatif dan bermanfaat	1.18.001	Pengembangan SIDA di Kabupaten Lamongan	Jumlah Dokumen Sida	1.00 Dokumen	125,000,000	0		1	125,000,000	0	1,460,100	0	2,884,250	0	0		0	4,344,350	0	4,344,350	0	3	
		1.18.002	Penganugerahan Inovasi Daerah Tingkat Kabupaten dan Fasilitas Penganugerahan Inovasi Tingkat Jawa Timur serta Nasional	Jumlah Lomba Inotek	1.00 kali	125,000,000	0		1	125,000,000	0	6,200,000	0	17,674,050	0	0		0	23,874,050	0	23,874,050	0	19	
Rata-rata capaian kinerja (%)																								
Predikat kinerja																								
Faktor pendorong keberhasilan kinerja: -																								
Faktor penghambat pencapaian kinerja: -																								
Tindak lanjut yang diperlukan dalam triwulan berikutnya: -																								
Tindak lanjut yang diperlukan dalam RKPd berikutnya: -																								



FORMULIR EVALUASI HASIL RKPD  
BADAN PENANGGULANGAN BENCANA DAERAH  
PERIODE PELAKSANAAN 2020 TRIBULAN 4

Sasaran Pembangunan Tahunan Kabupaten :

No	Sasaran	Kode	Program/ Kegiatan	Indikator Kinerja Program (Outcome)/ Kegiatan (output)	Target Renstra Perangkat Daerah pada Tahun ..... (Akhir Periode Renstra Perangkat Daerah)		Realisasi Capaian Kinerja Renstra Perangkat Daerah sampai dengan Renja Perangkat Daerah Tahun Lalu (n-2)		Target Kinerja dan Anggaran Renja Perangkat Daerah Tahun berjalan (Tahun n-1) yang dievaluasi		Realisasi Kinerja pada Triwulan								Realisasi Capaian Kinerja dan Anggaran RKPd Kabupaten/kota yang Dievaluasi		Realisasi Kinerja dan Anggaran Renstra Perangkat Daerah s/d tahun ..... (Akhir Tahun Pelaksanaan Renja Perangkat Daerah Tahun .....		Tingkat Capaian Kinerja Dan Realisasi Anggaran Renstra Perangkat Daerah s/d tahun ... (%)		Unit Perangkat Daerah Penanggung J II III IV Jawab
					6		7		8		9		10		11		12		13		14 = 7 + 13		15 = 14 / 6 x 100%		
					K	RP	K	RP	K	RP	K	RP	K	RP	K	RP	K	RP	K	RP	K	RP	K	RP	
1	Terwujudnya pemulihan masyarakat dan sarpras yang lebih baik	3.17.001	Optimalisasi Tim Penilaian kerusakan dan kerugian akibat bencana (DaLA)	1x Pelatihan Tim DALA, 1 Dokumen Pasca Bencana, 12 Bulan, 1 Dokumen Jitu Pasna, 20 Paket	100.00 %	50	100	49,450,000	100	75	0		18	45,985,500	0		0		4.5	45,985,500	104.5	95,435,500	104.5	190,871,000	
		3.17.002	Monitoring, Evaluasi dan Pelaporan Penanggulangan Bencana	20 Paket, 15 Dokumen, 20x Koordinasi	100.00 %	30,000,000	100	40,000,000	100	200,000,000	5	2,450,000	20	44,147,550	0		0		6	46,597,550	106	86,597,550	106	289	
2	Terwujudnya penanganan darurat bencana yang cepat dan tepat	2.16.002	Peningkatan Sarana dan Prasarana Penanganan Tanggap Darurat	38 peralatan	100.00 %	150,000,000	100	122,499,000	100	200,000,000	0		0		0		0		0		100	122,499,000	100	82	
		2.16.003	Pengadaan bahan pangan, papan, sandang atau logistik dan sarana prasarana evakuasi penduduk dari ancaman atau korban bencana alam	Bongkolan 636 bkg, Gedeg Guling 500mtr, Glangsing 15.000 lb, terpal 100lb dan pasir urug 42 M3 dan 10000 Paket Sembako serta 5x pendistribusian	100.00 %	300,000,000	100	149,125,000	100	367,000,000	0		34	156,259,000	0		0		8.75	156,259,000	108.75	305,384,000	108.75	102	
		2.16.004	Operasional Tim Reaksi Cepat dalam keposkoan dan Penanganan Darurat Bencana	12 Bulan	100.00 %	50,000,000	100	50,970,000	100	96,000,000	12	11,343,000	15	15,035,000	0		0		6.5	26,378,000	106.5	77,348,000	106.5	155	
		2.16.001	Pengadaan sarana dan prasarana atau material bencana banjir dan kekeringan	800 Tangki	100.00 %	100,000,000	100	100,000,000	100	200,000,000	0		0		0		0		0		100	100,000,000	100	100	
		2.16.014	Pengembangan Dan Operasional Pusdalops Penanggulangan Bencana	12 Bulan, 1 Pelatihan	100.00 %		100	55,000,000	100	120,000,000	0		0		0		0		0		100	55,000,000	100		

3	Terwujudnya Masyarakat yang Tangguh Bencana	1.25.001	Penyediaan Jasa Perkantoran	Jumlah 4 rekening 30 kendaraan 1 kebersihan, 2 keamanan, 1 pengemudi, 4 pusedalops, 3 Tenaga Administrasi, 12 Tenaga TRC, instalansi listrik 1 Unit	100.00 %	157,950,000	100	281,776,774	100	397,100,000	9.25	42,891,206	4.71	92,545,516	27	128,820,760	0	10.24	264,257,482	110.24	546,034,256	110.24	346
		1.25.002	Penyediaan Barang Pakai Habis Perkantoran	30 Jenis ATK, 82.278 Lembar, 4 Komponen, 12 Bulan, 24 Kali	100.00 %	101,000,000	100	89,645,000	100	112,325,000	28	40,160,400	16.24	6,915,000	0	23,032,600	0	11.06	70,108,000	111.06	159,753,000	111.06	158
		1.25.003	Rapat-Rapat Koordinasi dan Konsultasi	Jumlah pengeluaran perjalanan dinas	100.00 %	152,500,000	100	149,963,550	100	152,500,000	10	14,730,000	0	0	0	14,925,000	0	2.5	29,655,000	102.5	179,618,550	102.5	118
4	Terwujudnya Masyarakat yang Tangguh Bencana	1.02.003	Pengadaan Perlengkapan dan Peralatan kantor	10 Unit AC, 1 Unit Komputer/PC, 2 Unit Notebook, 2 Unit printer, 1 Unit camera	100.00 %	15,000,000	100	118,800,000	100	117,375,000	0	83	115,000,000	0	0	0	0	20.75	115,000,000	120.75	233,800,000	120.75	1,559
		1.02.004	Pemeliharaan Rutin atau Berkala Gedung Kantor	1 Taman, 2 Kamar Mandi, 1 Atap Plafon, 1 Tempat Parkir, Pengecatan dinding	100.00 %	15,000,000	100	12,000,000	100	145,000,000	0	0	0	0	0	0	0	0	100	12,000,000	100	80	
		1.02.005	Pemeliharaan Rutin atau Berkala Peralatan dan Perlengkapan Kantor	20 Unit	100.00 %	7	100	12,000,000	100	10,000,000	0	28	2,800,000	0	0	0	0	7	2,800,000	107	14,800,000	107	211,428,571
		1.02.006	Rehabilitasi sedang atau Berat Gedung Kantor	-	100.00 %	40,000,000	100	800,000,000	100	800,000,000	0	0	0	0	0	0	0	0	100	100	100	100	
		1.02.007	Pemeliharaan Rutin atau Berkala Kendaraan Dinas atau Operasional	12 Unit Kendaraan 4, 20 Unit Kendaraan Roda 2	100.00 %	40,000,000	100	89,999,800	100	108,000,000	7	16,246,000	0	0	0	0	0	0	100	89,999,800	100	225	
5	Terwujudnya Masyarakat yang Tangguh Bencana	1.03.003	Pengadaan Pakaian Kerja Lapangan	44 Stel	100.00 %	25,000,000	100	51,525,000	100	80,000,000	0	0	0	0	0	0	0	0	100	51,525,000	100	206	
6	Terwujudnya Masyarakat yang Tangguh Bencana	1.05.001	Pendidikan Dan Pelatihan Formal	Bimtek 8, Study Banding 1 Paket	100.00 %	5,000,000	100	18,800,000	100	123,900,000	0	0	0	0	0	0	0	0	100	18,800,000	100	376	

7	Terwujudnya Masyarakat yang Tangguh Bencana	1.06.001	Penyusunan Pelaporan Keuangan secara Berkala	3 Dokumen	100.00 %	5,000,000	100	3,740,000	100	40,000,000	0	0	14	6,525,000	0	3.5	6,525,000	103.5	10,265,000	103.5	205			
		1.06.002	Penyusunan Dokumen Perencanaan dan Evaluasi	6 Dokumen	100.00 %	35,000,000	100	23,920,000	100	50,000,000	0	8	6,551,000	0	6,919,000	0	2	13,470,000	102	37,390,000	102	107		
8	Terwujudnya Masyarakat yang Tangguh Bencana	1.15.001	Pembentukan dan Pembinaan Desa Tangguh Bencana	17 Desa	100.00 %	45,000,000	100	480,000,000	100	680,000,000	0	0	0	0	0	0	0	0	100	480,000,000	100	1,067		
		1.15.002	Penguatan Kapasitas Mitigasi dan Pencegahan	1 Dokumen KRB, 1 Apel Gladi, 90 Hari Jaga Posko	100.00 %	50,000,000	100	100,000,000	100	155,000,000	0	0	0	0	0	0	0	0	100	100,000,000	100	200		
		1.15.004	Pengadaan EWS Atau System Peringatan Dini	1 EWS, 15 Rambu Peringatan Dini	100.00 %		100		100	100,000,000	0	0	0	0	0	0	0	0	100		100			
Rata-rata capaian kinerja (%)																								
Predikat kinerja																								
Faktor pendorong keberhasilan kinerja: Latar belakang pendidikan pasangan usia subur																								
Faktor penghambat pencapaian kinerja: Pemakaian kontrasepsi jangka panjang masih rendah																								
Tindak lanjut yang diperlukan dalam triwulan berikutnya: -																								
Tindak lanjut yang diperlukan dalam RKPD berikutnya: merencanakan alokasi anggaran sesuai kebutuhan prioritas																								

FORMULIR EVALUASI HASIL RKP  
BADAN PERENCANAAN PEMBANGUNAN DAERAH  
PERIODE PELAKSANAAN 2020 TRIBULAN 4

Sasaran Pembangunan Tahunan Kabupaten :  
Terwujudnya perencanaan pembangunan selaras dan berorientasi hasil

No	Sasaran	Kode	Program/ Kegiatan	Indikator Kinerja Program (Outcome)/ Kegiatan (output)	Target Renstra Perangkat Daerah pada Tahun ..... (Akhir Periode Renstra Perangkat Daerah)		Realisasi Capaian Kinerja Renstra Perangkat Daerah sampai dengan Renstra Perangkat Daerah Tahun Lalu (n-2)		Target Kinerja dan Anggaran Renja Perangkat Daerah Tahun berjalan (Tahun n-1) yang dievaluasi		Realisasi Kinerja pada Triwulan								Realisasi Capaian Kinerja dan Anggaran RKP Kabupaten/kota yang Dievaluasi		Realisasi Kinerja dan Anggaran Renstra Perangkat Daerah s/d tahun ..... (Akhir Tahun Pelaksanaan Renja Perangkat Daerah Tahun .....		Tingkat Capaian Kinerja Dan Realisasi Anggaran Renstra Perangkat Daerah s/d tahun ... (%)		Unit Perangkat Daerah Penanggung I II III IV Jawab
					6		7		8		9		10		11		12		13		14 = 7 + 13		15 = 14 / 6 x 100%		
					K	RP	K	RP	K	RP	K	RP	K	RP	K	RP	K	RP	K	RP	K	RP	K	RP	
1	Terlaksananya Tugas Pokok dan Fungsi BAPPEDA	2.03	Program Peningkatan Disiplin Aparatur	Prosentase Aparatur yang disiplin	100.00 Prosentase		100	60,000,000	100	67,200,000	0	29,100,000	0		0		0		0		100	60,000,000	100		
		2.03.002	Pengadaan Pakaian Dinas Beserta Perlengkapannya	Jumlah pakaian dinas yang diadakan	60.00 Stel	60,000,000	180	155,000,000	252	67,200,000	97	29,100,000	0		0		0		0		180	155,000,000	300	258	
2	Terlaksananya Tugas Pokok dan Fungsi BAPPEDA	2.06	Program Peningkatan Pengembangan Sistem Pelaporan Capaian Kinerja Dan Keuangan	Prosentase dokumen perencanaan, laporan kinerja dan laporan keuangan yang tepat waktu	100.00 Prosentase		100	150,000,000	100	205,000,000	14	12,551,600	48	44,886,600	0		0		0		100	150,000,000	100		
		2.06.001	Penyusunan Pelaporan Keuangan secara Berkala	Jumlah Laporan Keuangan Dan Capaian Kinerja	12.00 Laporan	40,000,000	36	63,994,100	0	50,000,000	0	6,199,900	0	8,977,700	0		0		0		36	63,994,100	300	160	
				Jumlah Laporan semesteran	1.00 Laporan		3		1		0		0		0		0		0		3		300		
				Jumlah Laporan Keuangan Akhir Tahun	3.00 Laporan		9		3		0		0		0		0		0		9		300		
		2.06.12	Penyusunan Dokumen Perencanaan Dan Evaluasi	Jumlah Dokumen Perencanaan dan Evaluasi yang disusun	6.00 Dokumen	110,000,000	21	203,155,736	9	155,000,000	2	6,351,700	4	35,908,900	0		0		0		21	203,155,736	350	185	
				Jumlah Dokumen Survey Pelayanan	0.00 Dokumen		0		1		0		0		0		0		0		0		0		
3	Terlaksananya Tugas Pokok dan Fungsi BAPPEDA	2.05	Program Peningkatan Kapasitas Sumber Daya Aparatur	Prosentase Peserta Yang Mendapatkan Sertifikat Dalam Mengikuti Bimtek	100.00 Prosentase		100	235,300,000	100	344,000,000	0		0		0		0		0		100	235,300,000	100		
		2.05.005	Pendidikan Dan Pelatihan Informasi	Jumlah peserta pelatihan dan bimbingan teknis	10.00 Orang	100,300,000	30	226,049,000	14	114,000,000	0		0		0		0		0		30	226,049,000	300	225	
		2.05.018	Peningkatan Kapasitas Perencana Pembangunan Daerah	Jumlah peserta pelatihan peningkatan kemampuan Teknis Aparat	60.00 Orang	135,000,000	320	361,250,000	85	230,000,000	0		0		0		0		0		320	361,250,000	533.3333333	268	
4	Terlaksananya Tugas Pokok dan Fungsi BAPPEDA	2.02	Program Peningkatan Sarana Dan Prasarana Aparatur	Prosentase Sarana prasarana aparaturnya dengan kondisi baik	100.00 Prosentase		100	670,028,000	100	855,738,000	0	43,990,653	0	50,000,000	0		0		0		100	670,028,000	100		
		2.02.09	Pengadaan perlengkapan dan peralatan kantor.	Jumlah perlengkapan gedung kantor	54.00 Unit	150,000,000	43	479,045,700	62	549,838,000	0		2	14,300,000	0		0		0		43	479,045,700	79.62962963	319	
				Jumlah Perawatan Gedung Kantor	5.00 Unit		17		22		0		0		0		0		0		17		340		
		2.02.004	Pemeliharaan Rutin/ Berkala Gedung Kantor	Jumlah gedung kantor yang terawat	1.00 Unit	100,000,000	1	422,046,000	1	120,900,000	0		0		0		0		0		1	422,046,000	100	422	
		2.02.11	Pemeliharaan Rutin/ Berkala Peralatan dan perlengkapan Kantor.	Jumlah Perengkapan Kantor yang Dipelihara dengan Baik	5.00 Unit	55,000,000	3	198,931,500	8	45,000,000	8	8,000,000	8	12,000,000	0		0		0		3	198,931,500	60	362	
				Jumlah peralataan kantor yang	5.00 Unit		5		3		3		3		0		0		0		5		100		
		2.02.12	Pemeliharaan Rutin/ Berkala Kendaraan Dinas/ Operasional.	Jumlah mobil jabatan yang dipelihara	1.00 Unit	110,028,000	1	395,288,735	1	140,000,000	1	35,990,653	1	23,700,000	0		0		0		1	395,288,735	100	359	
				Jumlah kendaraan dinas	31.00 Unit		33		29		13		0		0		0		0		33		106.4516129		

5	Terlaksananya Tugas Pokok dan Fungsi BAPPEDA	2.01	Program Pelayanan Administrasi Perkantoran	Prosentase Unit Kerja Internal Yang Terlayani Dengan Baik	100.00 Prosentase	100	1,288,409,000	100	1,029,348,200	0	119,729,962	0	167,647,944	0	0	0	0	100	1,288,409,000	100		
		2.01.07	Penyediaan Jasa perkantoran	Jumlah surat yang terkirim,	1220.00 Buah	269,250,000	3400	782,295,026	958	438,400,000	543	39,350,876	0	72,965,313	0	0	0	3400	782,295,026	278.6885246	291	
				Jumlah rekening yang terbayarkan	3.00 Rekening		3		2		2		2		0	0	0	3		100		
				Jumlah baik-bekas kendaraan	31.00 Unit		33		30		15		4		0	0	0	33		106.4516129		
				Jumlah tenaga administrasi/teknisi	4.00 Orang		4		4		4		4		0	0	0	4		100		
		2.01.09	Penyediaan Barang Habis Pakai Perkantoran	Jumlah ATK	26.00 Jenis	266,022,400	20	1,149,440,240	28	240,948,200	0	35,776,100	22	71,161,200	0	0	0	20	1,149,440,240	76.92307692	432	
				Jumlah barang cetak	16.00 Jenis		16		12		12		12		0	0	0	16		100		
				Jumlah Penggandaan	0.00 Lembar		0	129032		32250		32250		32250		0	0	0		0		
				Jumlah Komponen	8.00 Jenis		9		4		4		4		0	0	0	9		112.5		
				Jumlah bahan bacaan dan	35.00 Jenis		40		31		15		16		0	0	0	40		114.2857143		
				Jumlah Makanan dan minuman rapat yang disediakan	4640.00 Makanan dan Minuman		15640		890		144		390		0	0	0	15640		337.0689655		
				Jumlah Persepsi Kabupaten dan	23.00 Jenis		0		23		9		11		0	0	0	0		0		
		2.01.10	Rapat-rapat Koordinasi Dan Konsultasi	perjalanan dinas dalam daerah,	510.00 kali	200,000,000	1690	754,972,124	393	350,000,000	53	44,602,986	7	23,521,431	0	0	0	1690	754,972,124	331.372549	377	
6	Terwujudnya Perencanaan Pembangunan Selaras dan Berorientasi Hasil	1.19	Program Perencanaan Sosial dan Pemerintahan	Prosentase Keselarasan Perencanaan Pembangunan Sosial Budaya Dan Pemerintahan	98.00 Prosentase	104	799,000,000	98	1,085,000,000	0	102,487,284	100	60,427,550	0	0	0	0	104	799,000,000	106.122449		
				Prosentase Perangkat Daerah Yang Capaian Kinerjanya Baik (Realisasi Kinerja Utama ≥ 75%) Lingkup Bidang Sosial Budaya Dan Pemerintahan	98.00 Prosentase	102		98		100		0		0	0	0	0	102		104.0816327		
		1.19.020	Pemantapan SDG S Kabupaten Lamongan	Jumlah Peringkat daerah Yang Mengikuti	76.00 PERANGKAT DAERAH	70,000,000	0	316,384,500	76	125,000,000	0	28,572,809	0	1,616,900	0	0	0	0	316,384,500	0	452	
				Jumlah Laporan SDG's	1.00 Laporan		0		1		0		0		0	0	0	0		0		
		1.19.031	Pengembangan Program Pemberdayaan Masyarakat	Jumlah Dokumen Evaluasi Program Pemberdayaan Masyarakat	1.00 Dokumen	100,000,000	3	127,239,800	1	150,000,000	0	3,413,450	0	12,256,200	0	0	0	3	127,239,800	300	127	
				Jumlah Persepsi Kecamatan	3.00 Kecamatan		0		3		0		0		0	0	0	0		0		
		1.19.045	Koordinasi, Integrasi, Sinkronisasi dan Sinergitas Lingkup Sub Bidang Pendidikan dan Kebudayaan	Jumlah Peserta Koordinasi, Integrasi, Sinkronisasi dan Sinergitas Lingkup Bidang Pendidikan dan Kebudayaan	75.00 Orang	80,000,000	0		75	125,000,000	0	35,569,375	0	2,831,700	0	0	0	0		0		
				Perguruan Tinggi	2.00 Jumlah		0		3		2		0		0	0	0	0		0		
				daerah Yang Dimonitoring	76.00 PERANGKAT DAERAH		0		76		76		76		0	0	0	0		0		
		1.19.044	Koordinasi, Integrasi, Sinkronisasi dan Sinergitas Lingkup Sub Bidang Kesejahteraan Sosial	Jumlah Peserta Koordinasi, Integrasi, Sinkronisasi dan Sinergitas Lingkup Sub Bidang Kesejahteraan Sosial	150.00 Orang	160,000,000	0		200	225,000,000	100	20,686,050	0	18,275,850	0	0	0	0		0		
				daerah Yang Dimonitoring dan	6.00 PERANGKAT DAERAH		0		6		6		6		0	0	0	0		0		

7	Terwujudnya Perencanaan Pembangunan Selaras dan Berorientasi Hasil	1.18	Program Perencanaan Pembangunan Ekonomi	Prosentase Keselerasan Perencanaan Pembangunan Ekonomi	100.00 Prosentase		111	882,000,000	100	1,016,000,000	0	21,008,600	100	36,386,400	0	0	0	111	882,000,000	111		
				Prosentase Perangkat Daerah Yang Capain Kinerjanya Baik (Realisasi Kinerja Utama ≥ 75%) Lingkup Bidang Ekonomi	100.00 Prosentase		100		100		100		0		0	0	0	100		100		
		1.18.032	Koordinasi Dan Sinkronisasi Corporate Social Responsibility (CSR)	Jumlah Peserta FGD CSR	0.00 Orang	100,000,000	0	206,636,000	100	115,000,000	0	6,024,000	0	13,483,600	0	0	0	0	206,636,000	0	207	
		1.18.037	Monitoring dan evaluasi lingkup bidang ekonomi	Jumlah PG yang dimonitoring dan evaluasi lingkup bidang ekonomi	13.00 PERANGKAT DAERAH	50,000,000	13	175,430,543	13	130,000,000	13	3,635,200	13	2,152,800	0	0	0	13	175,430,543	100	351	
				Jumlah kegiatan yang	35.00 kegiatan		35		13		2		0		0	0	0	35		100		
		1.18.039	Penyusunan Indikator Makro Ekonomi	Jumlah Dokumen PDRB Menurut Pengeluaran	0.00 Dokumen	145,000,000	0	293,918,000	1	165,000,000	0	2,064,800	0	9,600,000	0	0	0	0	293,918,000	0	203	
				Jumlah Dokumen PDRB Menurut Kajian Makro	0.00 Dokumen		0		1		0		0		0	0	0	0		0		
				Jumlah Booklet Makro Ekonomi	1.00 Dokumen		2		1		0		0		0	0	0	2		200		
				Jumlah Dokumen Makro Ekonomi	0.00 Dokumen		0		1		0		0		0	0	0	0		0		
		1.18.024	Koordinasi, Integrasi, Sinkronisasi dan Sinergitas Pengembangan Ekonomi	Jumlah peserta Koordinasi, Integrasi, Sinkronisasi dan Sinergitas Pengembangan Ekonomi	120.00 PERANGKAT DAERAH	122,000,000	40	171,219,965	40	230,000,000	0	3,967,700	0	2,300,000	0	0	0	40	171,219,965	33.33333333	140	
		1.18.040	Penyusunan Rencana Pengembangan Kawasan Pertanian berbasis	Jumlah dokumen pengembangan kawasan pertanian berbasis	1.00 Dokumen	190,000,000	3	272,197,500	1	220,000,000	0		0		0	0	0	3	272,197,500	300	143	
		1.18.042	Koordinasi Integrasi Sinkronisasi dan Sinergitas Pengembangan Ketenagakerjaan	Jumlah dokumen rencana tenaga kerja Kabupaten Lamongan	0.00 Dokumen	60,000,000	0		1	156,000,000	0	5,316,500	0	8,850,000	0	0	0	0		0		
				Jumlah peserta FGD	10.00 Orang		0		150		0		0		0	0	0	0		0		
8	Terwujudnya Perencanaan Pembangunan Selaras dan Berorientasi Hasil	1.18	Program Perencanaan Pengembangan Wilayah Strategis Dan Cepat Tumbuh																			
9	Terwujudnya Perencanaan Pembangunan Selaras dan Berorientasi Hasil	1.02	Program Perencanaan Prasarana Wilayah dan Sumberdaya Alam	Prosentase Keselerasan Perencanaan Pembangunan Fisik Dan Prasarana	100.00 Prosentase		112	1,163,700,000	100	2,173,292,500	0	15,232,000	100	36,865,810	0	0	0	112	1,163,700,000	112		
				Prosentase Perangkat Daerah Yang Capain Kinerjanya Baik (Realisasi Kinerja Utama ≥ 75%) Lingkup Bidang Fisik Dan Prasarana	100.00 Prosentase		100		100		100		0		0	0	0	100		100		

		1.020.002	Koordinasi Penyusunan Masterplan Pengendalian Sumber Daya Alam Dan Lingkungan Hidup	Jumlah dokumen Lingkungan Hidup	1.00 jumlah	260,000,000	5	735,763,000	1	400,000,000	0	232,000	0	0	0	0	5	735,763,000	500	283	
		1.020.008	Penguatan Manajemen Kelembagaan HIPPAA yang berkualitas	Jumlah Kelembagaan HIPPAA yang berkualitas	5.00 jumlah	160,000,000	15	459,999,400	5	160,000,000	0	0	0	0	0	0	15	459,999,400	300	287	
		1.020.014	Fasilitasi Program Bidang Sumber Daya Air	Dikoordinasi Bidang Sumber Daya Air	3.00 PERANGKAT DAERAH	60,000,000	3	165,991,668	3	136,600,000	0	0	0	0	0	3	165,991,668	100	277		
				Rapat Koordinasi	0.00 Orang		0		36		0	12	0	0	0	0	0	0	0		
				Pemetaan	0.00 Dokumen		0		1		0	0	0	0	0	0	0	0	0		
		1.020.017	Integrated Participatory Development And Management Of Irrigation Program	Jumlah Laporan Integrated Participatory Development Of Irrigation Program (IPDMIP)	1.00 Dokumen	250,000,000	1	321,724,038	1	243,692,500	0	15,000,000	0	34,840,310	0	0	1	321,724,038	100	129	
		1.020.018	Penyusunan Rencana Program Prasarana Wilayah	Jumlah Dokumen Perencanaan Jangka Menengah	1.00 Dokumen	465,000,000	1	222,485,000	1	305,000,000	0	0	0	2,025,500	0	0	1	222,485,000	100	48	
				Daerah Yang Dikoordinir	6.00 PERANGKAT DAERAH		6		6		6	6	0	0	0	0	6		100		
				Rencana Program	0.00 Dokumen		0		1		0	0	0	0	0	0	0	0	0		
		1.020.022	Penyusunan Dokumen Perencanaan Perhubungan dan Penanam modal	Jumlah dokumen perencanaan perhubungan dan penanam modal	1.00 Dokumen	200,000,000	0		1	150,000,000	0	0	0	0	0	0	0	0	0		
				perencanaan	1.00 Dokumen	200,000,000	0		1	150,000,000	0	0	0	0	0	0	0	0	0		
		1.020.021	Koordinasi Integrasi Sinkronisasi dan Sinergitas Lingkup Bidang Fisik dan	Jumlah perencana koordinasi, integrasi, sinkronisasi dan sinergitas bidang fisik dan	9.00 PERANGKAT DAERAH	100,000,000	0	9	100,000,000	9	9	9	0	0	0	0	0	0	0		
				koordinasi, integrasi, sinkronisasi, dan sinergitas	9.00 PERANGKAT DAERAH	100,000,000	0	9	100,000,000	9	9	9	0	0	0	0	0	0	0		
				koordinasi, integrasi, sinkronisasi, dan sinergitas	9.00 PERANGKAT DAERAH	100,000,000	0	9	100,000,000	9	9	9	0	0	0	0	0	0	0		
		1.020.020	Penyusunan Perencanaan Pengembangan Wilayah Strategis dan Cepat tumbuh	Jumlah dokumen pengembangan wilayah strategis dan cepat tumbuh	1.00 Dokumen	510,000,000	0		1	678,000,000	0	0	0	0	0	0	0	0	0		
				penunjang	1.00 Dokumen		0		1		0	0	0	0	0	0	0	0	0		
10	Terwujudnya Perencanaan Pembangunan Selaras dan Berorientasi Hasil	1.17	Program Perencanaan Pembangunan Daerah	Prosentase Dokumen Perencanaan Pembangunan Tepat Waktu	100.00 Prosentase		100	1,748,250,000	100	2,574,125,000	50	474,484,200	65	341,819,000	0	0	100	1,748,250,000	100		
				Pelaporan Hasil	100.00 Prosentase		100		100		36	60	0	0	0	0	100		100		
		1.17.013	Monitoring, Evaluasi Pengendalian dan Pelaporan Pelaksanaan Perencanaan Pembangunan Daerah	Jumlah Laporan Monitoring Dan Evaluasi Pelaksanaan Pembangunan	4.00 Laporan	220,000,000	8	430,105,099	4	359,075	4	4	4	0	0	0	8	430,105,099	200	196	
				Hasil - Hasil	1.00 Dokumen		0		1		0	0	0	0	0	0	0	0	0		
		1.17.019	Pelaksanaan Musyawarah Perencanaan Pembangunan	kecamatan yang melaksanakan musrenbang	27.00 Kecamatan	142,500,000	27	301,750,000	27	125,000,000	27	15,575,000	0	11,100,000	0	0	27	301,750,000	100	212	

		1.17.020	Penyusunan RKPD Kabupaten Lamongan	Jumlah dokumen RKPD yang diselesaikan	2.00 Dokumen	491,250,000	6	988,550,500	2	520,000,000	0	154,468,500	1	242,125,500	0	0	0	6	988,550,500	300	201		
		1.17.021	Koordinasi Penyusunan LKPI (Penyusunan LKPI)	Jumlah Dokumen LKPI Akhir Tahun	1.00 Dokumen	327,000,000	3	709,299,250	1	590,000,000	1	176,236,400	0	78,243,500	0	0	0	3	709,299,250	300	217		
		1.17.040	Sistem Informasi Perencanaan Pembangunan Daerah	Jumlah sistem informasi yang mendukung data Musrenbang	1.00 Aplikasi	272,500,000	1	637,192,600	1	202,500,000	1	31,681,500	0	10,350,000	0	0	0	1	637,192,600	100	234		
		1.17.041	Koordinasi, Integrasi, Sinkronisasi Dan Sinergitas Perencanaan Pembangunan Daerah	Jumlah Dokumen Musrenbang	3.00 Dokumen	355,000,000	9	220,555,400	3	432,550,000	0	19,726,500	3	0	0	0	0	9	220,555,400	300	62		
				Jumlah peserta Sosialisasi	100.00 Orang		0	100			0	0	0	0	0	0	0	0	0	0			
				Jumlah Perangkat Daerah Yang Menerima	76.00 PERANGKAT DAERAH		0	76			76	76	76	0	0	0	0	0	0	0			
		1.17.046	Penyusunan Rancangan RPJMD Kabupaten Lamongan Tahun 2021-2026	Jumlah dokumen rancangan teknokratik RPJMD tahun 2021-2026	1.00 Dokumen	400,000,000	0		1	345,000,000	0	76,796,300	0	0	0	0	0	0	0	0			
11	Terwujudnya Perencanaan Pembangunan Selaras dan Berorientasi Hasil	1.15	Program Pengembangan Data atau Informasi	Prosentase Data/Informasi Yang Dihilangkan	100.00 Prosentase		100	470,000,000	100	300,000,000	10	13,466,980	23	0	0	0	0	100	470,000,000	100			
		1.15.010	Sistem Informasi Pembangunan Daerah	Prosentase Ketersediaan Data Sistem Informasi	90.00 Prosentase	240,000,000	100	261,580,000	90	155,000,000	10	13,466,980	30	0	0	0	0	100	261,580,000	111.11111111	109		
		1.15.15.051	Integrasi Data Tematik Pembangunan Daerah	Jumlah Aplikasi Yang Mendukung Data Pembangunan	1.00 Aplikasi	150,000,000	1	149,057,000	1	145,000,000	0	0	0	0	0	0	0	1	149,057,000	100	99		
12	Terwujudnya Perencanaan Pembangunan Selaras dan Berorientasi Hasil	1.19.043	Koordinasi Integrasi Sinkronisasi dan Sinergitas Lingkup Sub Bidang Pemerintahan	Jumlah peserta koordinasi, integrasi, sinkronisasi dan sinergitas lingkup sub bidang pemerintahan	100.00 Orang	90,000,000	0		150	125,000,000	46	4,000,000	0	18,002,100	0	11.25	22,002,100	11.25	22,002,100	11.25	24		
				Jumlah Perangkat Daerah yang dimonitoring dan ditinjau	42.00 PERANGKAT DAERAH		0	42			42	42	42	0	0	0	0	0	0	0			
		1.19.046	Fasilitasi Percepatan Penganggaran Kemiskinan	Jumlah peserta yang mendapatkan fasilitasi	50.00 Orang	200,000,000	0		100	335,000,000	0	10,245,600	50	7,444,800	0	0	0	0	0	0			
				Jumlah aplikasi yang dikembangkan	1.00 Aplikasi		0		1		0	0	0	0	0	0	0	0	0	0			
Rata-rata capaian kinerja (%)																							
Predikat kinerja																							
Faktor pendorong keberhasilan kinerja: Adanya kerjasama yang baik dan rencana kerja yg disusun secara sistematis																							
Faktor penghambat pencapaian kinerja:																							
Tindak lanjut yang diperlukan dalam triwulan berikutnya: -																							
Tindak lanjut yang diperlukan dalam RKP berikutnya:																							



FORMULIR EVALUASI HASIL RKP  
BADAN PENDAPATAN DAERAH  
PERIODE PELAKSANAAN 2020 TRIBULAN 4

Sasaran Pembangunan Tahunan Kabupaten :

No	Sasaran	Kode	Program/ Kegiatan	Indikator Kinerja Program (Outcome)/ Kegiatan (output)	Target Renstra Perangkat Daerah pada Tahun ..... (Akhir Periode Renstra Perangkat Daerah)		Realisasi Capaian Kinerja Renstra Perangkat Daerah sampai dengan Renja Perangkat Daerah Tahun Lalu (n-2)		Target Kinerja dan Anggaran Renja Perangkat Daerah Tahun berjalan (Tahun n-1) yang dievaluasi		Realisasi Kinerja pada Triwulan								Realisasi Capaian Kinerja dan Anggaran RKP Kabupaten/kota yang Dievaluasi		Realisasi Kinerja dan Anggaran Renstra Perangkat Daerah s/d tahun ..... (Akhir Tahun Pelaksanaan Renja Perangkat Daerah Tahun ..)		Tingkat Capaian Kinerja Dan Realisasi Anggaran Renstra Perangkat Daerah s/d tahun ... (%)		Unit Perangkat Daerah Penanggung I II III IV Jawab
					6		7		8		9		10		11		12		13		14 = 7 + 13		15 = 14 / 6 x 100%		
					K	RP	K	RP	K	RP	K	RP	K	RP	K	RP	K	RP	K	RP	K	RP	K	RP	
3	Meningkatnya Pendapatan Asli Daerah	1.01	Program Pelayanan Administrasi Perkantoran	Persentase Unit Internal yang terlayani dengan Baik	100.00 %	1,287,380,000	100	3,048,296,225	100	105,412,400	0		0		0		0		100	3,048,296,225	100	237			
Rata-rata capaian kinerja (%)																									
Predikat kinerja																									
Faktor pendorong keberhasilan kinerja: Latar belakang pendidikan pasangan usia subur																									
Faktor penghambat pencapaian kinerja: Pemakaian kontrasepsi jangka panjang masih rendah																									
Tindak lanjut yang diperlukan dalam triwulan berikutnya: -																									
Tindak lanjut yang diperlukan dalam RKP berikutnya: merencanakan alokasi anggaran sesuai kebutuhan prioritas																									

FORMULIR EVALUASI HASIL RKP  
BADAN PENGELOLAAN KEUANGAN & ASSET DAERAH  
PERIODE PELAKSANAAN 2020 TRIBULAN 4

Sasaran Pembangunan Tahunan Kabupaten :

No	Sasaran	Kode	Program/ Kegiatan	Indikator Kinerja Program (Outcome/ Kegiatan (output))	Target Renstra Perangkat Daerah pada Tahun ..... (Akhir Periode Renstra Perangkat Daerah)		Realisasi Capaian Kinerja Renstra Perangkat Daerah sampai dengan Renja Perangkat Daerah Tahun Lalu (n-2)		Target Kinerja dan Anggaran Renja Perangkat Daerah Tahun berjalan (Tahun n-1) yang dievaluasi		Realisasi Kinerja pada Triwulan								Realisasi Capaian Kinerja dan Anggaran RKP Kabupaten/kota yang Dievaluasi		Realisasi Kinerja dan Anggaran Renstra Perangkat Daerah s/d tahun ..... (Akhir Tahun Pelaksanaan Renja Perangkat Daerah Tahun .....		Tingkat Capaian Kinerja Dan Realisasi Anggaran Renstra Perangkat Daerah s/d tahun ... (%)		Unit Perangkat Daerah Penanggung I II III IV Jawab
					6		7		8		9		10		11		12		13		14 = 7 + 13		15 = 14 / 6 x 100%		
					K	RP	K	RP	K	RP	K	RP	K	RP	K	RP	K	RP	K	RP	K	RP	K	RP	
1	Terlaksananya Tugas Pokok dan Fungsi BPKAD	2.01	Program Pelayanan Administrasi Perkantoran	Prosentase unit kerja internal yang terlayani dengan baik	100.00 %	3,529,853,250	100	16,643,164,762	100	3,486,220,300	18.45	643,198,598	0	0	0	0	0	643,198,598	100	17,286,363,360	100	490			
		2.01.001	Penyediaan Jasa Perkantoran	Jumlah Surat Yang Terkirim, Benda Pos dan Materai Yang Tersedia, Jumlah Rekening Yang Terbayar, Jumlah Pajak Surat Kendaraan Yang Terbayarkan, Jumlah Tenaga Administrasi/Teknis Kegiatan	100.00 %	1,573,178,250	83.58	1,107,872,209	100	1,343,883,800	19.2	258,018,311	49.15	353,404,560	0	0	0	0	83.58	1,107,872,209	83.58	70			
		2.01.002	Penyediaan Barang Pakai Habis Perkantoran	Jumlah Alat Tulis Kantor, Jumlah Barang Cetak dan Penggandaan, Jumlah Komponen Instalasi Listrik dan Penerangan Kantor, Jumlah Bangunan Kantor, Jumlah Peralatan Dan Perlengkapan Kebersihan Kantor, Jumlah Bah	205.00 Jenis	1,095,255,000	205		236	1,142,891,900	19.31	255,297,200	50.33	441,995,200	0	0	0	0	205		100				
		2.01.003	Rapat-Rapat Koordinasi dan Konsultasi	Jumlah Perjalanan Dinas Dalam Daerah, Luar Daerah dan Luar Negeri	69.00 Orang	861,420,000	69	806,895,206	69	820,400	15.83	129,883,087	71.87	89,162,041	0	0	0	0	69	806,895,206	100	94			
2	Terlaksananya Tugas Pokok dan Fungsi BPKAD	2.02	Program Peningkatan Sarana Dan Prasarana Aparatur	Prosentase sarana prasarana aparatur dengan kondisi baik	100.00 %	1,200,601,500	95.59	1,761,854,650	1	6,160,481,700	9.82	630,692,200	0	0	0	0	0	630,692,200	95.59	2,392,546,850	95.59	199			

		2.02.002	Pengadaan Kendaraan Dinas atau Operasional	Jumlah kendaraan Operasional yang dibutuhkan	10.15 Unit	223,650,000	0	2.02.002	10.15	195,445,000	4.87	219,350,000	20.36	497,439,900	0	0	0	0	0	0	0	0
		2.02.02003	Pengadaan Perlengkapan dan Peralatan kantor	Jumlah Perlengkapan gedung kantor dan Jumlah Peralatan gedung kantor	7.00 Unit	220,951,500	86	2.02.02003	71	872,000,000	37.92	330,652,200	95.83	428,139,850	0	0	0	86	497,725,000	1228.571429	225	
		2.02.02004	Pemeliharaan Rutin atau Berkala Gedung Kantor	Jumlah gedung kantor yang dibangun	1.00 jumlah	372,750,000	1	2.02.02004	2	450,000,000	0	68.91	378,665,400	0	0	0	1	433,085,000	100	116		
		2.02.02005	Pemeliharaan Rutin atau Berkala Peralatan dan Perlengkapan Kantor	Jumlah peralatan dan perlengkapan kantor yang dipelihara dengan baik	10.00 Jenis	131,250,000	2	2.02.02005	13	175,000,000	16.95	29,665,000	56.61	69,410,000	0	0	0	2	124,900,000	20	95	
		2.02.02007	Pemeliharaan Rutin atau Berkala Kendaraan Dinas atau Operasional	Jumlah Kendaraan Dinas/Operasional Yang Dipelihara dengan baik	22.00 Unit	252,000,000	22	2.02.02007	2	268,481,700	98.88	51,025,000	46.62	50,820,000	0	0	0	22	247,814,650	100	98	
3	Terlaksananya Tugas Pokok dan Fungsi BPKAD	2.19	Program Tertib Administrasi dan Optimalisasi Pengelolaan Barang Milik Daerah	Jumlah dokumen laporan barang daerah yang disusun	4.00 Dokumen	1,685,250,000	89.75	2.19	85	2,110,466,000	13.56	286,225,800	0	0	0	0	89.75	1,944,930,415	2243.75	115		
		2.19.01	Peningkatan manajemen aset atau barang daerah	Jumlah laporan neraca aset secara aplikatif dan pertanggung jawaban pengelolaan barang milik daerah yang disusun	65.00 OPD	875,500,000	65	2.19.01	65	573,759,000	7.07	40,585,100	27.3	88,749,800	0	0	0	65	793,187,000	100	91	
		2.19.003	Peningkatan Pemanfaatan Barang Daerah	Jumlah Revaluasi dan Reviu atas Pemanfaatan Barang Milik Daerah dan Penataan Administrasi Dokumen Penggunaan BMD	4.00 Paket	105,000,000	4	2.19.003	4	245,000,000	29.63	72,599,000	40.35	6,075,000	0	0	0	4	96,825,000	100	92	
		2.19.005	Pengamanan Aset Tanah Milik Pemerintah Daerah	Jumlah papan tanda kepemilikan tanah Pemda yang terpasang	25.00 Unit	150,000,000	15	2.19.005	25	310,000,000	9.72	30,123,800	26.38	38,468,000	0	0	0	15	123,300,000	60	82	

		2.19.015	Penatalaksanaan Penghapusan dan Pemindahtanganan Barang Milik Daerah	Jumlah Pelaksanaan Penjualan dan Lelang BMD	12.00 Paket	105,000,000	4	92,363,315	4	364,905,000	14.11	51,489,300	43.89	64,783,000	0	0	0	4	92,363,315	33.33333333	88
		2.19.018	Konsolidasi Pelaporan Penatausahaan Barang Milik Daerah	Jumlah Laporan Rekonsiliasi atas Pencatatan Laporan Neraca aset Audited dan unaudited	4.00 Dokumen	215,250,000	1	583,539,000	1	298,925,000	13.88	41,490,800	22.26	13,916,400	0	0	0	1	583,539,000	25	271
		2.19.019	Penyusunan Standar Satuan Harga	Jumlah Dokumen Penyusunan SSH tahun 2021	1.00 Dokumen	157,500,000	1	158,116,250	1	317,877,000	15.71	49,937,800	44.08	24,065,000	0	0	0	1	158,116,250	100	100
4	Meningkatnya kinerja Pengelolaan keuangan dan Penatausahaan Aset Secara Tertib, Akuntabel dan Transparan	1.15	Program Pengelolaan Perencanaan Keuangan Daerah	Jumlah dokumen perencanaan keuangan yang disusun	4.00 Dokumen	3,995,460,000	4	3,036,312,000	4	4,505,000,000	22	990,920,000	0	0	0	0	0	4	3,036,312,000	100	76
		1.15.005	Penyusunan Rancangan Peraturan KDH tentang Perubahan Peraturan KDH tentang Penjabaran APBD	Jumlah dokumen rancangan perubahan peraturan KDH yang disusun	2.00 Dokumen	149,556,000	1	85,250,000	1	375,000,000	99.76	374,100,000	0	0	0	0	0	1	85,250,000	50	57
		1.15.008	Penyusunan Pedoman Pelaksanaan APBD	Jumlah dokumen pedoman pelaksanaan APBD yang disusun	1.00 Dokumen	51,500,000	1	48,500,000	1	50,000,000	0	0	0	0	0	0	0	1	48,500,000	100	94
		1.15.009	Penyusunan KUA dan PPAS kabupaten Lamongan	Jumlah Penyusunan Kebijakan Umum APBD (KUA), Prioritas dan Plafon Anggaran Sementara (PPAS) dan Jumlah Dokumen Penyusunan KUA dan PPAS Perubahan APBD Kabupaten Lamongan	1.00 Dokumen	720,000,000	1	339,199,000	75	850,000,000	5.51	46,820,000	47.65	314,600,000	0	0	0	1	339,199,000	100	47
		1.15.011	Penyampaian Informasi Keuangan Daerah	Update sistem informasi keuangan daerah yang dilaksanakan	2.00 kali	63,000,000	1	54,119,000	2	250,000,000	0	0	0	0	0	0	0	1	54,119,000	50	86

		1.15.006	Verifikasi RKA dan DPA APBD	Jumlah dokumen Verifikasi Rencana Kerja Anggaran (RKA) dan Dokumen Pelaksana Anggaran (DPA) dan Jumlah dokumen Verifikasi RKA dan DPPA perubahan APBD	75.00 Dokumen	720,000,000	75	64,430,000	75	180,000,000	0	31.78	57,202,000	0	0	0	75	64,430,000	100	9		
		1.15.013	Penyusunan Anggaran Pendapatan dan Belanja Daerah (APBD)	Jumlah dokumen rancangan Peraturan Daerah tentang APBD yang disusun dan jumlah dokumen rancangan Peraturan kdh tentang APBD yang disusun	4.00 Dokumen	1,151,300,000	1	443,520,000	2	1,400,000,000	0	0	0	0	0	0	1	443,520,000	25	39		
		1.15.014	Penyusunan Perubahan Anggaran Pendapatan dan Belanja Daerah (APBD)	Jumlah dokumen raperda tentang perubahan APBD yang disusun dan jumlah dokumen Raperda tentang perubahan APBD yang disusun	4.00 Dokumen	1,151,300,000	2	443,520,000	2	1,400,000,000	40.71	570,000,000	91.94	704,852,500	0	0	0	2	443,520,000	50	39	
5	Meningkatnya kinerja Pengelolaan keuangan dan Penatausahaan Aset Secara Tertib, Akuntabel dan Transparan	1.06	Program Peningkatan Pengembangan Sistem Pelaporan Capaian Kinerja Dan Keuangan	Prosentase tingkat penyelesaian tugas setelah mengikuti peningkatan kapasitas sumber daya aparatur	1100.00 %	979,177,500	100	615,625,000	100	468,500,000	0	55,687,600	0	269,124,500	0	0	0	324,812,100	100	940,437,100	9.090909091	96
6	Meningkatnya kinerja Pengelolaan keuangan dan Penatausahaan Aset Secara Tertib, Akuntabel dan Transparan	1.05	Program Peningkatan Kapasitas Sumber Daya Aparatur	Prosentase aparatur yang disiplin	100.00 %	153,825,000	100	163,375,000	100	153,825,000	0	49,500,000	0	0	0	0	0	49,500,000	100	212,875,000	100	138
		1.05.006	Bimbingan Teknis Peningkatan Kapasitas Sumber Daya Aparatur	jumlah peserta pelatihan dan bimbingan teknis yang dikirim	100.00 Orang	825,327,500	100	795,550,000	100	835,327,500	0	49,500,000	0	0	0	475,666,200	0	525,166,200	100	1,320,716,200	100	160

7	Meningkatnya kinerja Pengelolaan keuangan dan Penatausahaan Aset Secara Tertib, Akuntabel dan Transparan	1.03	Program Peningkatan Disiplin Aparatur	Prosentase aparatur yang disiplin	100.00 %	195,445,800	0	100	195,445,800	0	193,258,200	0	0	0	0	193,258,200	0	193,258,200	0	99			
		1.03.002	Pengadaan Pakaian Dinas Beserta Perlengkapannya	Jumlah Pakaian Dinas Yang Diadakan	225.00 Stel	153,825,000	225	146,500,000	225	195,445,800	0	193,258,200	0	0	0	193,258,200	225	339,758,200	100	221			
8	Meningkatnya kinerja Pengelolaan keuangan dan Penatausahaan Aset Secara Tertib, Akuntabel dan Transparan	1.18	Program Pengelolaan Pelaporan Keuangan Daerah	Jumlah dokumen laporan keuangan daerah yang disusun	100.00 Dokumen	2,395,000,000	4	1,410,500,000	4	1,875,510,000	0	560,676,100	0	557,578,700	0	1,118,254,800	4	2,528,754,800	4	106			
		1.18.001	Penyusunan Rancangan Peraturan Daerah Tentang Pertanggungjawaban Pelaksanaan APBD	Jumlah dokumen Perda pertanggungjawaban pelaksanaan APBD yang disusun	100.00 Dokumen	683,405,000	100	663,500,000	100	793,750,000	0	0	0	0	510,345,700	0	686,259,200	100	1,349,759,200	100	198		
		1.18.002	Penyusunan Rancangan Peraturan Kdh Tentang Penjabaran Pertanggungjawaban Pelaksanaan APBD	Jumlah dokumen Per-KDH tentang penjabaran pertanggung jawaban pelaksanaan APBD yang disusun	100.00 Dokumen	630,875,000	100	612,500	100	713,750,000	0	0	258,832,900	0	170,666,800	0	677,749,700	100	678,362,200	100	108		
		1.18.013	Penyusunan Pelaporan Keuangan Semesteran dan Tribulanan Konsolidasi	Jumlah Dokumen Laporan Keuangan Tribulanan dan Semesteran Konsolidasi yang disusun	100.00 Laporan	1,044,252,180	2	260,200,000	100	455,500,000	0	0	0	273,304,800	0	174,186,200	0	447,491,000	2	707,691,000	2	68	
9	Meningkatnya kinerja Pengelolaan keuangan dan Penatausahaan Aset Secara Tertib, Akuntabel dan Transparan	1.16	Program Pengelolaan Penatausahaan dan Administrasi Keuangan Daerah	Jumlah dokumen laporan BUD yang disusun	400.00 Laporan	1,932,000,000	0	1,283,965,000	400	2,406,592,000	0	518,609,550	0	748,414,100	0	600,000	0	1,972,455,700	0	3,256,420,700	0	169	
		1.16.004	Peningkatan Pelayanan Pencairan Belanja Skpd	Jumlah OPD yang diterbitkan SP2D secara tepat waktu	65.00 OPD	178	65	167	65	395,592,000	0	0	71,630,500	0	236,271,500	0	86,331,500	0	394,233,500	65	394,233,667	100	221,479,588

		1.16.002	Fasilitasi Penerimaan dan Laporan Konfirmasi Dana Transfer	Jumlah laporan dana transfer yang tersedia	0.00 Dokumen	236,900,000	98.68	167,750,000	400	700,000,000	0	71,560,200	0	194,472,300	0	8,174,000	0	0	566,836,500	98.68	734,586,500	0	310		
		1.16.16003	Peningkatan Pelayanan Administrasi Penatausahaan Belanja Daerah	Jumlah OPD yang mengikuti Pembinaan Penatausahaan Belanja Daerah Jumlah Buku Sisdur Perbendaharaan Jumlah Buku Pedoman Belanja Tidak Langsung	100.00 OPD	453,200,000	65	480,500,000	0.65	245,000,000	0	11,756,350	0	0	154,238,000	0	78,487,750	0	244,482,100	65	724,982,100	65	160		
		1.16.004	Penyusunan Anggaran Kas	Jumlah Buku Anggaran Kas Pemkab Lamongan TA 2017	4.00 Dokumen	220,000,000	99.98	189,955,800	100	305,000,000	0	0	0	54,321,000	0	63,770,000	0	96,461,800	0	214,552,800	99.98	404,508,600	2499.5	184	
		1.16.005	Dampingan implementasi Gaji	Jumlah OPD yang Mengikuti Dampingan Implementasi Gaji	65.00 OPD	312,558,750	99.12	267,625,000	65	245,000,000	0	58,296,700	0	74,918,000	0	23,579,300	0	59,206,000	0	216,000,000	99.12	483,625,000	152.4923077	155	
		1.16.006	Dampingan Pemeliharaan implementasi SPP, SPM dan SP2D	Jumlah OPD yang mengikuti pembinaan input SPP SPM dan SP2D	65.00 OPD	405,168,750	91.66	320,805,000	65	265,000,000	0	0	205,979,300	0	38,340,000	0	20,400,000	0	264,719,300	91.66	585,524,300	141.0153846	145		
		1.16.007	Penatausahaan Laporan Keuangan BUD	Jumlah Laporan Posisi Kas yang Disusun	100.00 Laporan	430,000,000	99.97	189,936,000	2880	280,000,000	0	136,720,000	0	56,625,000	0	0	71,315,000	0	264,660,000	99.97	454,596,000	99.97	106		
Rata-rata capaian kinerja (%)																									
Predikat kinerja																									
Faktor pendorong keberhasilan kinerja: Latar belakang pendidikan pasangan usia subur																									
Faktor penghambat pencapaian kinerja: Pemakaian kontrasepsi jangka panjang masih rendah																									
Tindak lanjut yang diperlukan dalam triwulan berikutnya: -																									
Tindak lanjut yang diperlukan dalam RKPD berikutnya: merencanakan alokasi anggaran sesuai kebutuhan prioritas																									

FORMULIR EVALUASI HASIL RKP  
BADAN KESATUAN BANGSA DAN POLITIK  
PERIODE PELAKSANAAN 2020 TRIBULAN 4

Sasaran Pembangunan Tahunan Kabupaten :

No	Sasaran	Kode	Program/ Kegiatan	Indikator Kinerja Program (Outcome)/ Kegiatan (output)	Target Renstra Perangkat Daerah pada Tahun ..... (Akhir Periode Renstra Perangkat Daerah)		Realisasi Capaian Kinerja Renstra Perangkat Daerah sampai dengan Renja Perangkat Daerah Tahun Lalu (n-2)		Target Kinerja dan Anggaran Renja Perangkat Daerah Tahun berjalan (Tahun n-1) yang dievaluasi		Realisasi Kinerja pada Triwulan								Realisasi Capaian Kinerja dan Anggaran RKP Kabupaten/kota yang Dievaluasi		Realisasi Kinerja dan Anggaran Renstra Perangkat Daerah s/d tahun ..... (Akhir Tahun Pelaksanaan Renja Perangkat Daerah Tahun .....		Tingkat Capaian Kinerja Dan Realisasi Anggaran Renstra Perangkat Daerah s/d tahun ... (%)		Unit Perangkat Daerah Penanggung J II III IV Jawab
					6		7		8		9		10		11		12		13		14 = 7 + 13		15 = 14 / 6 x 100%		
					K	RP	K	RP	K	RP	K	RP	K	RP	K	RP	K	RP	K	RP	K	RP	K	RP	
1	Meningkatnya efektifitas kinerja pelayanan Bakesbangpol	3.01	Program Pelayanan Administrasi Perkantoran	Unit Kerja Internal yang Terlayani dengan baik	100.00 %	2,635,660,000	80	542,887,134	100	396,484,000	14.98	92,451,284	0	84,004,893	0	78,201,516	0	3.75	254,657,693	83.75	797,544,827	83.75	30		
		3.01.001	Penyediaan Jasa Perkantoran	jumlah pemenuhan jasa perkantoran	50.00 jumlah	1,155,100,000	40	250,696,034	10	272,500,000	1	35,084,800	0	63,868,702	0	64,087,216	0	0.25	163,040,718	40.25	413,736,752	80.5	36		
		3.01.002	Penyediaan Barang Pakai Habis Perkantoran	jumlah pemenuhan jasa perkantoran	40.00 jumlah	761,400,000	32	142,303,500	8	73,984,000	2	33,467,760	0	20,136,200	0	7,914,300	0	0.5	61,518,260	32.5	203,821,760	81.25	27		
		3.01.003	Rapat-Rapat Koordinasi dan Konsultasi	jumlah perjalanan dinas	395.00 kali	750,000,000	316	149,887,500	79	50,000,000	5	23,998,715	0	6,100,000	0		0	1.25	30,098,715	317.25	179,986,215	80.3164557	24		
2	Meningkatnya efektifitas kinerja pelayanan Bakesbangpol	3.02	Program Peningkatan Sarana Dan Prasarana Aparatur	sarana prasarana aparatur dengan kondisi baik	100.00 %	1,028,200,000	80	202,618,776	100	185,622,500	5	10,240,020	5.97	850,000	0	82,885,000	0	2.74	93,975,020	82.74	296,593,796	82.74	29		
		3.02.0203	Pengadaan Perlengkapan dan Peralatan kantor	jumlah unit perlengkapan dan peralatan yang dibeli	170.00 jumlah	381,000,000	136	77,900,000	34	78,000,000	0		0		0	77,000,000	0	0	77,000,000	136	154,900,000	80	41		
		3.02.004	Pemeliharaan Rutin atau Berkala Gedung Kantor	jumlah gedung yang dirawat	10.00 jumlah	365,000,000	8	70,000,000	2	68,622,500	0		0		0		0	0		8	70,000,000	80	19		
		3.02.005	Pemeliharaan Rutin atau Berkala Peralatan dan Perlengkapan Kantor	jumlah perlengkapan yang diservice	100.00 jumlah	25,000,000	80	3,400,000	20	2,400,000	2	600,000	0		0		0	0.5	600,000	80.5	4,000,000	80.5	16		
		3.02.007	Pemeliharaan Rutin atau Berkala Kendaraan Dinas atau Operasional	jumlah mobil yang dirawat	20.00 jumlah	258,000,000	16	51,318,776	4	36,600,000	1	9,640,020	0	850,000	0	5,885,000	0	0.25	16,375,020	16.25	67,693,796	81.25	26		
3	Meningkatnya efektifitas kinerja pelayanan Bakesbangpol	3.03	Program Peningkatan Disiplin Aparatur	aparatur yang disiplin	100.00 %	121,600,000	80	22,550,000	100	22,550,000	0		0		0		0	0		80	22,550,000	80	19		
		3.03.002	Pengadaan Pakaian Dinas Beserta Perlengkapannya	jumlah pakaian dinas kerja pegawai	225.00 jumlah	121,600,000	180	22,550,000	45	22,550,000	0		0		0		0	0		180	22,550,000	80	19		



4	Meningkatnya efektivitas kinerja pelayanan Bakesbangpol	3.05	Program Peningkatan Kapasitas Sumber Daya Aparatur	peningkatan sumber daya aparatur	300.00 %	41,800,000	80	9,375,000	100	0	0	0	0	0	0	0	0	80	9,375,000	26.66666667	22		
		3.05.001	Pendidikan Dan Pelatihan Formal	jumlah perjalanan dinas keluar daerah	5.00 jumlah	41,800,000	4	9,375,000	1	0	0	0	0	0	0	0	0	4	9,375,000	80	22		
5	Meningkatnya efektivitas kinerja pelayanan Bakesbangpol	3.06	Program Pengembangan Sistem Pelaporan Capaian Kinerja Dan Keuangan	jumlah dokumen perencanaan, laporan kinerja dan laporan keuangan yang tepat waktu	90.00 %	295,000,000	80	79,342,000	100	90,000,000	0.61	551,000	9	7,829,100	0	3,109,700	0	2.4	11,489,800	82.4	90,831,800	91.55555556	31
		3.06.001	Penyusunan Pelaporan Keuangan secara Berkala	jumlah laporan yang disusun	10.00 %	110,000,000	8	40,000,000	2	40,000,000	0	0	7,278,100	0	3,109,700	0	0	10,387,800	8	50,387,800	80	46	
		3.06.002	Penyusunan Dokumen Perencanaan dan Evaluasi	jumlah laporan yang dihasilkan	40.00 Laporan	100,000,000	32	39,342,000	8	50,000,000	0	551,000	0	551,000	0	0	0	1,102,000	32	40,444,000	80	40	
6	Meningkatnya kesadaran politik masyarakat	2.21	Program Pendidikan Politik Masyarakat	partisipasi masyarakat dalam mengikuti pesta demokrasi	85.00 %	6,550,000,000	80	1,631,682,500	100	1,540,000,000	0.89	13,739,500	0	27,900,000	0	0	0	0.22	41,639,500	80.22	1,673,322,000	94.37647059	26
		2.21.07	Fasilitasi penyaluran Bantuan LSM	jumlah lembaga yang menerima bantuan	100.00 jumlah	100,000,000	80	20,000,000	20	0	0	0	0	0	0	0	0	80	20,000,000	80	20		
		2.21.09	Fasilitasi dan verifikasi Penyaluran Bantuan Dana Partai Politik	jumlah parpol yang menerima bantuan	45.00 jumlah	100,000,000	36	18,800,000	9	0	0	0	0	0	0	0	0	36	18,800,000	80	19		
		2.21.12	Pembinaan organisasi Kemasyarakatan Organisasi Pemuda dan LSM	Jumlah Ormas, Orpem, dan LSM yang difasilitasi	3000.00 Orang	700,000,000	2400	122,398,500	600	0	0	0	0	0	0	0	0	2400	122,398,500	80	17		
		2.21.14	Pembinaan Integrasi Bangsa	jumlah pembinaan IB yang dilaksanakan	10.00 kegiatan	250,000,000	8	49,948,500	2	0	0	0	0	0	0	0	0	8	49,948,500	80	20		
		2.21.15	Monitoring Kegiatan Poleksosbud	jumlah monitoring kegiatan yang dilaksanakan	135.00 Kecamatan	700,000,000	108	399,950,500	27	40,889,500	1	12,989,500	0	27,900,000	0	0	0	0.25	40,889,500	108.25	440,840,000	80.18518519	63
		2.21.16	Aplikasi Sistem Informasi Database	jumlah kecamatan yang data parpolnya diolah	135.00 Kecamatan	250,000,000	108	49,397,000	27	750,000	1	750,000	0	0	0	0	0	0.25	750,000	108.25	50,147,000	80.18518519	20
		2.21.17	Peningkatan Kesadaran Politik Kaum Perempuan	jumlah kecamatan yang disosialisasi	10.00 Kecamatan	250,000,000	8	49,550,000	2	0	0	0	0	0	0	0	0	8	49,550,000	80	20		

		2.21.19	Sosialisasi Undang-Undang Nomor 17 Tahun 2013 tentang Organisasi Kemasyarakatan	jumlah kecamatan yang disosialisasi	10.00 Kecamatan	500,000,000	8	99,998,500	2	0	0	0	0	0	0	0	8	99,998,500	80	20			
		2.21.20	Fasilitasi kegiatan Rencana Aksi Nasional HAM	jumlah kecamatan yang di fasilitasi	135.00 Kecamatan	250,000,000	108	49,800,000	27	0	0	0	0	0	0	0	108	49,800,000	80	20			
		2.21.21	Pembinaan Purnawirawan TNI POLRI dan SIPIL	jumlah pembinaan yang dilaksanakan	135.00 Kecamatan	1,825,000,000	108	348,679,500	27	0	0	0	0	0	0	0	108	348,679,500	80	19			
		2.21.22	Forum KOMUNIKASI Putra Putri Purnawirawan TNI POLRI	jumlah pembinaan yang dilaksanakan	135.00 Kecamatan	400,000,000	108	49,343,500	27	0	0	0	0	0	0	0	108	49,343,500	80	12			
		2.21.23	Sosialisasi Undang-Undang Pemilu bagi Parpol dan Masyarakat	jumlah peserta sosialisasi UU pemilu	850.00 Orang	375,000,000	680	74,400,000	170	0	0	0	0	0	0	0	680	74,400,000	80	20			
7	Meningkatnya harmoni sosial dan wawasan kebangsaan	1.16	Program Pemeliharaan Kantirantibas Dan Pencegahan Tindak Kriminal	konflik ipoleksosbud yang ditangani	100.00 %	8,400,000,000	80	1,751,738,300	100	1,020,879,000	5.09	92,133,500	15.89	70,071,000	0	411,337,700	0	5.25	573,542,200	85.25	2,325,280,500	85.25	28
		1.16.04	Fasilitasi kerjasama tim terpadu penanganan konflik sosial	jumlah informasi yang difasilitasi terkait dengan ipoleksosbud	435.00 jumlah	1,000,000,000	348	196,587,300	87	17,655,000	1	17,655,000	0	0	0	0	0.25	17,655,000	348.25	214,242,300	80.05747126	21	
		1.16.09	Fasilitasi Forum komunikasi deteksi dini pada masyarakat	jumlah konflik sosial yang ditangani	60.00 jumlah	500,000,000	48	96,051,000	12	3,224,000	1	1,377,500	0	0	0	0	0.25	1,377,500	48.25	97,428,500	80.41666667	19	
		1.16.010	Pemeliharaan keamanan dan ketertiban masyarakat	jumlah kecamatan yang terpelihara keamanannya	135.00 Kecamatan	4,300,000,000	108	959,100,000	27	860	0	0	13,500,000	0	0	0	0	13,500,000	108	972,600,000	80	23	
		1.16.011	Pembinaan dan pengamanan wilayah	jumlah kecamatan yang dibina	135.00 Kecamatan	2,500,000,000	108	500	27	400,000,000	4	73,101,000	0	56,571,000	0	0	1	129,672,000	109	129,672,500	80.74074074	5	
8	Meningkatnya harmoni sosial dan wawasan kebangsaan	1.15	Program Pengembangan Wawasan Kebangsaan	peningkatan wawasan kebangsaan	100.00 %	3,920,000,000	80	828,644,300	100	73,352,900	1.51	13,352,900	0	60,000,000	0	0	0.38	73,352,900	80.38	901,997,200	80.38	23	
		1.15.01	Pembinaan peningkatan toleransi dan kerukunan umat beragama	jumlah kegiatan monitoring yang dilaksanakan	135.00 Kecamatan	500,000,000	108	95,450,000	27	70,653,000	1	10,653,000	0	60,000,000	0	0	0.25	70,000,000	108.25	165,450,000	80.18518519	33	

		1.15.03	Peningkatan kesadaran Masyarakat Akan Nilai-nilai luhur Budaya Bangsa	jumlah peserta pembinaan	1000.00 jumlah	450,000,000	800	99	200	0	0	0	0	0	0	0	800	99	80		
		1.15.04	Pengawasan dan Pembinaan orang Asing, WNI Keturunan, Bakom PKB	prosentase orang asing yang diawasi	500.00 %	800,000,000	400	149	100	0.88	1,322,400	0	0	0	0.22	1	400.22	150	80.044		
		1.15.06	Pemantauan dan Pengawasan Aliran Kepercayaan Masyarakat (PAKEM)	jumlah kecamatan yang dipantau	135.00 Kecamatan	900,000,000	108	149,700,000	27	1,377,500	0	0	1,377,500	0	0	1,377,500	108	151,077,500	80	17	
		1.15.07	Pembinaan Forum Pembauran Kebangsaan/Pusat Pendidikan Wasbang	jumlah peserta sosialisasi terkait wawasan kebangsaan	1000.00 Orang	250,000,000	800	49	200	0	0	0	0	0	0	0	800	49	80		
		1.15.08	Fasilitasi kegiatan Resimen Mahasiswa (MENWA)	jumlah peserta pembinaan menwa	1250.00 Orang	220,000,000	1000	34	250	0	0	0	0	0	0	0	1000	34	80		
		1.15.010	Pembinaan Deradikalisasi dan Wasbang	jumlah peserta pembinaan	2000.00 Orang	300,000,000	1600	149	400	0	0	0	0	0	0	0	1600	149	80		
Rata-rata capaian kinerja (%)																					
Predikat kinerja																					
Faktor pendorong keberhasilan kinerja: Latar belakang pendidikan pasangan usia subur																					
Faktor penghambat pencapaian kinerja: Pemakaian kontrasepsi jangka panjang masih rendah																					
Tindak lanjut yang diperlukan dalam triwulan berikutnya: -																					
Tindak lanjut yang diperlukan dalam RKPd berikutnya: merencanakan alokasi anggaran sesuai kebutuhan prioritas																					

FORMULIR EVALUASI HASIL RKP  
BADAN KEPEGAWAIAN DAERAH  
PERIODE PELAKSANAAN 2020 TRIBULAN 4

Sasaran Pembangunan Tahunan Kabupaten :

No	Sasaran	Kode	Program/ Kegiatan	Indikator Kinerja Program (Outcome/ Kegiatan (output)	Target Renstra Perangkat Daerah pada Tahun ..... (Akhir Periode Renstra Perangkat Daerah)		Realisasi Capaian Kinerja Renstra Perangkat Daerah sampai dengan Renja Perangkat Daerah Tahun Lalu (n-2)		Target Kinerja dan Anggaran Renja Perangkat Daerah Tahun berjalan (Tahun n-1) yang dievaluasi		Realisasi Kinerja pada Triwulan								Realisasi Capaian Kinerja dan Anggaran RKP Kabupaten/kota yang Dievaluasi		Realisasi Kinerja dan Anggaran Renstra Perangkat Daerah s/d tahun ..... (Akhir Tahun Pelaksanaan Renja Perangkat Daerah Tahun ..)		Tingkat Capaian Kinerja Dan Realisasi Anggaran Renstra Perangkat Daerah s/d tahun ... (%)		Unit Perangkat Daerah Penanggung J II III IV Jawab
					6		7		8		9		10		11		12		13		14 = 7 + 13		15 = 14 / 6 x 100%		
					K	RP	K	RP	K	RP	K	RP	K	RP	K	RP	K	RP	K	RP	K	RP	K	RP	
1	Meningkatnya kualitas penataan ASN sesuai kompetensi dan Disiplin PNS	5.17	Program Pembinaan Dan Pengembangan Kapasitas ASN	Persentase PNS yang lulus ujian pengembangan kompetensi, Jumlah jenis dokumen formasi jabatan ASN dan standart kompetensi yang tersusun , Jumlah jenis dokumen formasi jabatan ASN dan standa	99.00 %	6,354,286,375	99	2,575,490,604	99	1,284,610,490	0		0		0	477,122,138	0		0	477,122,138	99	3,052,612,742	100	48	
		5.17.002	Penyelenggaraan Uji Kompetensi Bagi Calon Pejabat	Jumlah peserta uji kompetensi	133.00 PNS	575,236,000	70	236,048,000	160	200,000,000	0		0		0		0		0		70	236,048,000	52.63157895	41	
		5.17.006	Proses Penanganan Kasus -Kasus Pelanggaran Disiplin PNS yang tertangani	Persentase Kasus Kasus Pelanggaran Disiplin PNS yang tertangani	100.00 %	242,747,000	100	78,061,669	100	9,774,300	100	2,850,000	0	3,590,600	0		0	3,200,000	25	9,640,600	125	87,702,269	125	36	
		5.17.011	Penyusunan Dokumen Formasi Jabatan PNS	Jumlah dokumen formasi jabatan PNS yang tersusun	5.00 Dokumen	177,909,000	2	76,175,131	1	9,313,900	0		0	9,313,900	0		0		0	9,313,900	2	85,489,031	40	48	
		5.17.008	Proses Administrasi Perpanjangan Tenaga Kontrak Kerja	Jumlah terbitnya SK Tenaga Kontrak Kerja	284.00 SPK TTK	74,651,875	289	39,875,550	288	4,901,300	70	3,915,100	50	986,200	0		0		30	490,130,000	319	530,005,550	112.3239437	710	
		5.17.014	Sosialisasi Dan Pembinaan Dewan Pengurus Dan Anggota Korpri	Jumlah peserta Sosialisasi dan Pembinaan Dewan Pengurus dan Anggota Korpri	77.00 ASN	741,500,375	77	324,112,008	77	22,943,800	0	9,945,300	0	12,962,500	0		0		0	22,907,800	77	347,019,808	100	47	
		5.17.026	Seleksi Penerimaan Calon PNS	Jumlah formasi Calon PNS yang dibutuhkan	2115.00 CPNS	2,383,000,000	1043	843,211,333	490	12,300,147,240	0	240,837,088	0	186,000,000	0		0		0	426,837,088	1043	1,270,048,421	49.3144208	53	
		0.220289352	Pembinaan Dan Evaluasi Penerbitan Angka Kredit Jabatan Fungsional	Jumlah pembinaan dan evaluasi penerbitan penilaian angka kredit (PAK) Jabatan Fungsional	10.00 PERIODE	116,278,250	6	39,812,600	2	7,529,950	1		0	7,483,650	0		0		0.25	7,483,650	6.25	47,296,250	62.5	41	

2	Meningkatnya kualitas penataan ASN sesuai kompetensi dan Disiplin PNS	5.19	Program Penataan Jabatan Dan Peningkatan Mutu Informasi Kepegawain	Jumlah penataan PNS sesuai kebutuhan dan kompetensi, Persentase Terbitnya SK Kenaikan Pangkat PNS tepat waktu, Persentase data kepegawain yang update dan valid	100.00 %	7,807,230,326	100	3,252,629,495	100	728,752,100	0	0	0	0	0	100	3,252,629,495	100	42			
		5.19.010	Pelayanan Mutasi PNS Tenaga Kependidikan	Jumlah terbitnya SK Mutasi PNS Tenaga Kependidikan	2400.00 PNS	211,106,250	720	63,852,000	300	6,783,200	17	290	6,782,800	0	0	76.75	6,782,800	796.75	70,634,800	33.19791667	33	
		5.19.009	Penempatan PNS	Jumlah terbitnya SK penempatan PNS	2240.00 jumlah	409	1122	204	560	510,000,000	153	93	46,174,100	0	0	61.5	46,174,100	1183.5	46,174,304	52.83482143	11,289,561	
		5.19.005	Penataan administrasi kenaikan pangkat dan peninjauan masa kerja PNS Tenaga Kependidikan	Persentase terbitnya SK Kenaikan Pangkat dan Peninjauan Masa Kerja PNS Tenaga Kependidikan tepat waktu	95.00 %	515,543,957	92.21	210,103,700	92.21	33,539,100	92	99.82	13,535,800	0	0	47.96	13,535,800	140.17	223,639,500	147.5473684	43	
		5.19.003	Sistem Aplikasi Dan Peremajaan Data Kepegawain	Jumlah ASN yang tersedia datanya secara valid dan update	8237.00 Data PNS	1,834,611,250	9300	818,905,200	8725	154,193,500	9020	72,168,400	0	31,800,000	0	0	2255	103,968,400	11555	922,873,600	140.2816559	50
		5.19.004	Penataan Administrasi Kenaikan Pangkat Dan Peninjauan Masa Kerja PNS Tenaga Non Kependidikan	Persentase terbitnya SK Kenaikan Pangkat dan Peninjauan Masa Kerja PNS Tenaga Non Kependidikan	95.00 %	539	99.52	132	90	24,236,300	99.52	0	4,236,300	0	0	24.88	4,236,300	124.4	4,236,432	130.9473684	785,980	
3	Terlaksananya Tugas Pokok dan Fungsi Badan Kepegawain Daerah	1.01	Program Pelayanan Administrasi Perkantoran																			
4	Terlaksananya Tugas Pokok dan Fungsi Badan Kepegawain Daerah	1.02	Program Peningkatan Sarana Dan Prasarana Aparatur	Persentase sarana prasarana aparatur dengan kondisi baik	100.00 %	741,101,000	100	482,457,865	100	402,720,000	0	0	0	0	0	100	482,457,865	100	65			
		0.043171296	Pengadaan Perlengkapan dan peralatan Kantor.	Jumlah Peralatan gedung Kantor; Jumlah Perlengkapan gedung Kantor	18.00 Unit	189	11	117	803	109,920,000	0	0	0	0	0	11	117	61.11111111	62			
		0.043194444	Pemeliharaan Rutin/ Berkala Kendaraan Dinas/ Operasional.	Jumlah service mobil jabatan; Jumlah service kendaraan dinas/ operasional	138.00 Unit	384	67	221	35	87,500,000	0	0	0	0	0	67	221	48.55072464	58			
5	Terlaksananya Tugas Pokok dan Fungsi Badan Kepegawain Daerah	1.01	Program Pelayanan Administrasi Perkantoran	Persentase Unit kerja internal yang terlayani dengan baik	100.00 %	1,126,401,273	100	100	100	361,801,500	100	58,623,690	100	85,905,302	0	0	100	100	100			

		1.01.001	Penyediaan Jasa Perkantoran	Jumlah surat yang terkirim; benda pos dan materai yang tersedia; rekening yang terbayar; pajak surat kendaraan yang terbayarkan; Jumlah jasa/tenaga kebersihan kantor; Jumlah tenaga adminis	7189.00 Orang	1,126,401,273	4526	540,881,997	514	220,494,000	184	35,881,390	56	56,570,752	0	0	0	4526	540,881,997	62.95729587	48		
		1.01.002	Penyediaan Barang Pakai Habis Perkantoran	Jumlah Alat Tulis Kantor; Jumlah barang cetak dan penggantian; Jumlah komponen instalasi listrik dan penerangan bangunan Kantor; Jumlah peralatan dan perlengkapan kebersihan kantor; Jumlah ba	257988.00 Jumlah	906,681,875	161302	418,796,650	45578	140,000,000	3972	7,742,300	10192	29,334,550	0	0	0	37,076,850	161302	455,873,500	62.52306309	50	
		1.01.003	Rapat-Rapat Koordinasi dan Konsultasi	Jumlah perjalanan dinas dalam daerah, luar daerah dan luar negeri	693.00 kali	366,635,000	474	191,722,957	150	100,000,000	7	15,000,000	0	39,732,136	0	0	1.75	54,732,136	475.75	246,455,093	68.65079365	67	
6	Terlaksananya Tugas Pokok dan Fungsi Badan Kepegawalan Daerah	1.03	Program Peningkatan Disiplin Aparatur	Persentase Aparatur yang disiplin	100.00 %	137,350,000	100	77,816,750	100	43,150,000	0	0	0	0	0	0	0	100	77,816,750	100	57		
		1.03.002	Pengadaan Pakaian Dinas Beserta Perlengkapannya	Jumlah Pakaian dinas yang diadakan	266.00 Potong	137,350,000	171	77,816,750	65	43,150,000	0	0	0	0	0	0	0	171	77,816,750	64.28571429	57		
7	Terlaksananya Tugas Pokok dan Fungsi Badan Kepegawalan Daerah	1.06	Program Peningkatan Pengembangan Sistem Pelaporan Capaian Kinerja Dan Keuangan	Persentase Dokumen perencanaan, laporan kinerja dan laporan keuangan yang tepat waktu	100.00 %	246,202,500	100	152,052,565	100	124,000,000	0	0	0	0	0	0	0	100	152,052,565	100	62		
		0.045972222	Penyusunan Dokumen Perencanaan Dan Evaluasi	Jumlah dokumen perencanaan dan evaluasi	50.00 Dokumen	90,000,000	18	92,519,455	6	84,000,000	0	0	0	0	0	0	0	18	92,519,455	36	103		
		1.06.001	Penyusunan Pelaporan Keuangan secara Berkala	Jumlah laporan keuangan dan capaian kinerja; Jumlah Laporan Semesteran; Jumlah laporan keuangan Akhir Tahun	85.00 Laporan	65,000,000	51	59,533,110	3	40,000,000	100	17,580,300	100	18,413,400	0	0	0	51	59,533,110	60	92		
8	Terlaksananya Tugas Pokok dan Fungsi Badan Kepegawalan Daerah	1.02	Program Peningkatan Sarana Dan Prasarana Aparatur	Persentase sarana prasarana aparatur dengan kondisi baik	100.00 %	741,101,000	100	482,457,865	100	347,920,000	100	4,777,502	100	15,515,118	0	0	0	100	482,457,865	100	65		

		0.043171296	Pengadaan Perengkapan dan peralatan Kantor.	Jumlah Peralatan gedung Kantor; Jumlah Perengkapan gedung Kantor	18.00 Unit	189,481,000	11	117,550,000	803	109,920,000	0	0	0	0	0	0	11	117,550,000	61.11111111	62			
		0.04318287	Pemeliharaan Rutin/ Berkala Peralatan dan perengkapan Kantor.	Jumlah perengkapan kantor yang dipelihara dengan baik; Jumlah peralatan kantor yang dipelihara dengan baik	255.00 Unit	112,400,000	80	89,575,000	12	7,800,000	0	0	0	0	0	0	80	89,575,000	31.37254902	80			
		0.043194444	Pemeliharaan Rutin/ Berkala Kendaraan Dinas/ Operasional.	Jumlah service mobil jabatan; Jumlah service kendaraan dinas/ operasional	138.00 Unit	384,220,000	67	221,232,865	25	87,500,000	0	4,777,502	14	15,515,118	0	0	67	221,232,865	48.55072464	58			
		1.02.005	Pemeliharaan Rutin atau Berkala Peralatan dan Perengkapan Kantor	Jumlah perengkapan kantor yang dipelihara dengan baik; Jumlah peralatan kantor yang dipelihara dengan baik	255.00 Unit	112,400,000	80	89,575,000	12	7,800,000	0	0	0	0	0	0	80	89,575,000	31.37254902	80			
		1.02.004	Pemeliharaan Rutin atau Berkala Gedung Kantor	Jumlah Gedung yang terpelihara	1.00 Unit	55,000,000	1	54,100,000	1	197,500,000	0	0	0	0	0	0	1	54,100,000	100	98			
9	Terlaksananya Tugas Pokok dan Fungsi Badan Kepegawalan Daerah	1.03	Program Peningkatan Disiplin Aparatur	Persentase Aparatur yang disiplin	100.00 %	137,350,000	100	77,816,750	100	42,642,500	0	65	42,042,500	0	0	16.25	42,042,500	116.25	119,859,250	116.25	87		
		1.03.002	Pengadaan Pakaian Dinas Beserta Perengkapannya	Jumlah Pakaian dinas yang diadakan	266.00 Potong	137	171	77	100	42,642,500	0	65	42,642,500	0	0	16.25	42,642,500	187.25	42,642,577	70.39473684	31,125,969		
10	Terlaksananya Tugas Pokok dan Fungsi Badan Kepegawalan Daerah	1.06	Program Peningkatan Pengembangan Sistem Pelaporan Capaian Kinerja Dan Keuangan	Persentase Dokumen perencanaan, laporan kinerja dan laporan keuangan yang tepat waktu	100.00 %	246,202,500	100	152,052,565	100	124,000,000	100	17,580,300	100	18,413,400	0	0	0	100	152,052,565	100	62		
		1.06.001	Penyusunan Pelaporan Keuangan secara Berkala	Jumlah laporan keuangan dan capaian kinerja; Jumlah Laporan Semesteran; Jumlah laporan keuangan Akhir Tahun, Jumlah laporan keuangan dan capaian kinerja, Jumlah Laporan Semesteran, Jumlah la	85.00 Laporan	65,000,000	51	59,533,110	3	40,000,000	6	6,967,500	3	7,464,500	0	24,990,600	0	2.25	39,422,600	53.25	98,955,710	62.64705882	152
		0.045972222	Penyusunan Dokumen Perencanaan Dan Evaluasi	Jumlah dokumen perencanaan dan evaluasi	50.00 Dokumen	121,202,500	18	92,519,455	6	84,000,000	3	10,612,800	0	10,948,900	0	0	62,182,400	0.75	83,744,100	18.75	176,263,555	37.5	145

11	Meningkatnya penilaian kinerja dan kompensasi ASN	4.18	Program Peningkatan Kapasitas Pengelolaan Pensiun Dan Kesejahteraan Pegawai ASN	Persentase ASN yang menggunakan aplikasi E-Performance, Persentase pelayanan kepegawain yang terproses sesuai SOP	100.00 %	3,725,066,395	100	1,577,788,168	100	561,000,000	0	0	0	0	0	100	1,577,788,168	100	42			
		4.18.006	Implementasi dan pengembangan aplikasi E-Performance	Jumlah ASN yang menggunakan aplikasi E-performance	2938.00 ASN	603,417,500	2877	603,417,500	3000	261,000,000	0	0	0	0	0	2877	603,417,500	97.92375766	100			
		4.18.003	Proses Administrasi Penghargaan Satya Lencana Karya Satya Nugraha Dan Pemberian Penghargaan Bagi PNS Berprestasi	Jumlah PNS yang diusulkan mendapat penghargaan satya lencana karya satya nugraha	1300.00 PNS	98,667,875	1160	47,362,800	50	15,000,000	0	0	0	0	0	1160	47,362,800	89.23076923	48			
		4.18.001	Penyelenggaraan Proses Administrasi Pensiun PNS Dan Pelepasan PNS Purna tugas	Jumlah usulan pengajuan SK Pensiun PNS yang diproses dan	2954.00 Orang	2,594,000,000	1675	926,284,868	500	255,000,000	0	0	0	0	0	1675	926,284,868	56.7027759	36			
		4.18.004	Pembinaan Dan Penyelesaian Pengajuan Izin Perceraian Dan Perkawinan Istri Yang Ke-Dua Dan Seterusnya	Persentase kasus perceraian dan ijin perkawinan istri ke-dua dan seterusnya yang tertangani	100.00 %	178,981,020	100	79,940,500	100	30,000,000	0	0	0	0	0	100	79,940,500	100	45			
12	Meningkatnya penilaian kinerja dan kompensasi ASN	4.18	Program Peningkatan Kapasitas Pengelolaan Pensiun Dan Kesejahteraan Pegawai ASN	Persentase ASN yang menggunakan aplikasi E-Performance, Persentase pelayanan kepegawain yang terproses sesuai SOP	100.00 %	372,506,639,500	100	#####	100	113,945,400	29.68	26,458,700	0	11,177,200	0	7.42	37,635,900	107.42	#####	107.42	42	
		4.18.001	Penyelenggaraan Proses Administrasi Pensiun PNS Dan Pelepasan PNS Purna tugas	Jumlah usulan pengajuan SK Pensiun PNS yang diproses	2954.00 PNS	25,765,200	500	926	500	25,765,200	286	1,860,000	145	2,150,000	0	21,225,000	107.75	25,235,000	607.75	25,235,926	20.57379824	98
		4.18.003	Proses Administrasi Penghargaan Satya Lencana Karya Satya Nugraha Dan Pemberian Penghargaan Bagi PNS Berprestasi	Jumlah PNS yang diusulkan mendapat penghargaan satya lencana karya satya nugraha	1300.00 PNS	98,667,875	1160	47,362,800	250	4,350,000	133	79	4,350,000	0	53	4,350,000	1213	51,712,800	93.30769231	52		
		4.18.004	Pembinaan Dan Penyelesaian Pengajuan Izin Perceraian Dan Perkawinan Istri Yang Ke-Dua Dan Seterusnya	Persentase kasus perceraian dan ijin perkawinan istri ke-dua dan seterusnya yang tertangani	100.00 %	7,138,300	100	1,883,300	100	13,236,300	100	5,253,000	100	1,885,300	0	5,998,000	50	13,136,300	150	15,019,600	150	210



		4.18.006	Implementasi dan pengembangan aplikasi E-Performance	Jumlah ASN yang menggunakan aplikasi E-performance	2938.00 ASN	603	3000	277	3000	70,593,900	2677	19,345,700	2609	2,793,900	0	0	47,640,000	1321.5	69,779,600	4321.5	69,779,877	147.089857	11,572,119
13	Meningkatnya kompetensi ASN	2.15	Program Pendidikan dan Pelatihan ASN	Jumlah ASN yang mengikuti tugas belajar dan Diklat sesuai bidang tugasnya per tahun	3551.00 Jumlah	15,014,908,124	3551	6,836,721,605	483	5,667,486,000	0		0		0	0		0	3551	6,836,721,605	100	46	
		2.15.001	Pemberian Bantuan Tugas Belajar Dan Ikatan Dinas	Jumlah PNS yang mengikuti tugas belajar dan ikatan dinas yang mendapatkan bantuan biaya	6.00 Orang	849,961,750	6	202,902,400	7	175,406,000	0		0		0	0		0	6	202,902,400	100	24	
		2.15.003	Penyelenggaraan Pendidikan Dan Pelatihan Struktural	Jumlah peserta Diklat Struktural	233.00 Orang	5,827,009,500	116	2,161,971,450	40	1,078,000,000	0		0		0	0		0	116	2,161,971,450	49.78540773	37	
		2.15.004	Penyelenggaraan Diklat Pemantapan Tugas Jabatan	Jumlah peserta Diklat pemantapan tugas jabatan	500.00 Orang	2,683,511,875	410	1,037,925,200	100	500,000,000	0		0		0	0		0	410	1,037,925,200	82	39	
		2.15.005	Penyelenggaraan Pendidikan Dan Pelatihan Prajabatan	Jumlah peserta Diklat prajabatan	1709.00 Orang	2,026,250,000	328	2,054,611,000	412	3,331,550,000	0		0		0	0		0	328	2,054,611,000	19.19251024	101	
		2.15.006	Pengiriman Diklat, Khursus, Seminar, Lokakarya, Bimtek, Workshop, Studi Banding, Benchmarking Dan Studi Lapangan	Jumlah ASN yang mengikuti Diklat, kursus, seminar, lokakarya, bimtek, workshop, study banding, bachmarking dan study lapangan sesuai dengan kebutuhan instansi	500.00 Orang	1,206,925,000	475	560,468,555	60	175,406,000	0		0		0	0		0	475	560,468,555	95	46	
		2.15.002	Penyelenggaraan Pendidikan Dan Pelatihan Teknis	Jumlah peserta Diklat teknis dan fungsional	603.00 Orang	2,421,250,000	314	818,843,000	100	400,000,000	0		0		0	0		0	314	818,843,000	52.07296849	34	
14	Meningkatnya kompetensi ASN	2.15	Program Pendidikan dan Pelatihan ASN	Jumlah ASN yang mengikuti tugas belajar dan Diklat sesuai bidang tugasnya per tahun	3551.00 ASN	15,014,908,125	1656	6,836,721,605	483	3,136,361,900	373		0	256,155,900	0	0		93.25	2,955,955,900	1749.25	9,792,677,505	49.26077161	65
		2.15.001	Pemberian Bantuan Tugas Belajar Dan Ikatan Dinas	Jumlah PNS yang mengikuti tugas belajar dan ikatan dinas yang mendapatkan bantuan biaya	6.00 PNS	849,961,750	6	202,902,400	7		0		0		0	0		0	6	202,902,400	100	24	
		2.15.002	Penyelenggaraan Pendidikan Dan Pelatihan Teknis	Jumlah peserta Diklat teknis dan fungsional	603.00 PNS	2,421,250,000	314	818,843,000	100		0		0		0	0		0	314	818,843,000	52.07296849	34	
		2.15.003	Penyelenggaraan Pendidikan Dan Pelatihan Struktural	Jumlah peserta Diklat Struktural	233.00 PNS	5,827,009,500	116	2,161,971,450	40	251,109,000	10		0	251,109,000	0	0		2.5	251,109,000	118.5	2,413,080,450	50.8583691	41
		2.15.004	Penyelenggaraan Diklat Pemantapan Tugas Jabatan	Jumlah peserta Diklat pemantapan tugas jabatan	500.00 PNS	2,683,511,875	410	1,037,925,200	100		0		0		0	0		0	410	1,037,925,200	82	39	

		2.15.005	Penyelenggaraan Pendidikan Dan Pelatihan Prajabatan	Jumlah peserta Diklat prajabatan	1709.00 CPNS	2,026,250,000	328	2,054,611,000	412	2,705,050,000	359	2,699,800,000	0	250,000	0	0	89.75	2,700,050,000	417.75	4,754,661,000	24.44411937	235	
		2.15.006	Pengiriman Diklat, Khursus, Seminar, Lokakarya, Bimtek, Workshop, Studi Banding, Benchmarking Dan Studi Lapangan	Jumlah ASN yang mengikuti Diklat, kursus, seminar, lokakarya, bimtek, workshop, study banding, bachmarking dan study lapangan sesuai dengan kebutuhan instansi	500.00 ASN	1,206,925,000	475	560,468,555	60	4,796,900	4	0	4,796,900	0	0	0	0	479,690,000	475	1,040,158,555	95	86	
15	Meningkat-nya kualitas penataan ASN sesuai kompetensi dan disiplin ASN	3.19	Program Penataan Jabatan Dan Peningkatan Mutu Informasi Kegawain	Persentase data kepegawaian yang update dan valid, penataan PNS sesuai kebutuhan dan kompetensi ,Persentase Terbitnya SK Kenaikan Pangkat PNS tepat waktu,	100.00 %	7,807,230,326	100	3,252,629,495	100	1,045,000,000	0	0	0	0	0	0	0	100	3,252,629,495	100	42		
		3.19.003	Sistem Aplikasi Dan Peremajaan Data Kegawain	Jumlah ASN yang tersedia datanya secara valid dan update	8725.00 Data PNS	103,968,400	8237	818	8725	154,193,500	9020	3,968,400	9110	100,000,000	0	0	4532.5	#####	12769.5	#####	146.3553009	1,000,000	
		3.19.004	Penataan Administrasi Kenaikan Pangkat Dan Peninjauan Masa Kerja PNS Tenaga Non Kependidikan	Persentase terbitnya SK Kenaikan Pangkat dan Peninjauan Masa Kerja PNS Tenaga Non Kependidikan tepat waktu	95.00 %	539	99.52	132	90	50,000,000	0	0	0	0	0	0	0	99.52	132	104.7578947	24		
		3.19.005	Penataan administrasi kenaikan pangkat dan peninjauan masa kerja PNS Tenaga Kependidikan	Persentase terbitnya SK Kenaikan Pangkat dan Peninjauan Masa Kerja PNS Tenaga Kependidikan tepat waktu	95.00 %	75,000,000	92.21	210,103,700	92.21	75,000,000	92.21	7,451,400	99.82	13,535,800	0	0	48.01	20,987,200	140.22	231,090,900	147.6	308	
		3.19.009	Penempatan PNS	Jumlah terbitnya SK penempatan PNS	560.00 jumlah	510,000,000	1122	204	560	550,000,000	210	0	93	0	0	0	75.75	1197.75	204	213.8839286			
		3.19.010	Pelayanan Mutasi PNS Tenaga Kependidikan	Jumlah terbitnya SK Mutasi PNS Tenaga Kependidikan	2400.00 Orang	6,782,800	720	68	300	35,000,000	17	2,450,000	290	6,782,800	0	0	76.75	9,232,800	796.75	9,232,868	33.19791667	136	
16	Meningkat-nya kualitas penataan ASN sesuai kompetensi dan disiplin ASN	3.17	Program Pembinaan Dan Pengembangan Kapasitas ASN	Persentase penurunan pelanggaran disiplin PNS PNS yang lulus ujian pengembangan kompetensi Jumlah jenis dokumen formasi jabatan ASN dan standart kompetensi yang tersusun	99.00 %	6,354,286,375	99	2,575,490,604	99	1,838,000,000	0	0	0	0	0	0	0	99	2,575,490,604	100	41		

		3.17.026	Seleksi Penerimaan Calon PNS	Jumlah formasi Calon PNS yang dibutuhkan	2115.00 Orang	2,383,000,000	1043	843,211,333	490	1,250,000,000	0		0		0		0		1043	843,211,333	49.3144208	35		
Rata-rata capaian kinerja (%)																								
Predikat kinerja																								
Faktor pendorong keberhasilan kinerja: Latar belakang pendidikan pasangan usia subur																								
Faktor penghambat pencapaian kinerja: Pemakaian kontrasepsi jangka panjang masih rendah																								
Tindak lanjut yang diperlukan dalam triwulan berikutnya: -																								
Tindak lanjut yang diperlukan dalam RKPD berikutnya: merencanakan alokasi anggaran sesuai kebutuhan prioritas																								

FORMULIR EVALUASI HASIL RKPD  
DINAS TENAGA KERJA  
PERIODE PELAKSANAAN 2020 TRIBULAN 4

Sasaran Pembangunan Tahunan Kabupaten :

No	Sasaran	Kode	Program/ Kegiatan	Indikator Kinerja Program (Outcome)/ Kegiatan (output)	Target Renstra Perangkat Daerah pada Tahun ..... (Akhir Periode Renstra Perangkat Daerah)		Realisasi Capaian Kinerja Renstra Perangkat Daerah sampai dengan Renja Perangkat Daerah Tahun Lalu (n-2)		Target Kinerja dan Anggaran Renja Perangkat Daerah Tahun Berjalan (Tahun n-1) yang dievaluasi		Realisasi Kinerja pada Triwulan								Realisasi Capaian Kinerja dan Anggaran RKPD Kabupaten/kota yang Dievaluasi		Realisasi Kinerja dan Anggaran Renstra Perangkat Daerah s/d tahun ..... (Akhir Tahun Pelaksanaan Renja Perangkat Daerah Tahun ..)		Tingkat Capaian Kinerja Dan Realisasi Anggaran Renstra Perangkat Daerah s/d tahun ... (%)		Unit Perangkat Daerah Penanggung J II III IV Jawab	
					6		7		8		9		10		11		12		13		14 = 7 + 13		15 = 14 / 6 x 100%			
					K	RP	K	RP	K	RP	K	RP	K	RP	K	RP	K	RP	K	RP	K	RP	K	RP		
1	Terlaksananya tugas pokok dan fungsi Dinas Tenaga Kerja	4.02	Program Peningkatan Sarana Dan Prasarana Aparatur	Persentase sarana prasarana aparatur dengan kondisi baik	100.00 %	3,922,570,700	100	458,843,800	100	464,759,500	3.74	17,913,000	22.87	109,591,400	0	142,457,400	0	104,840,552	6.65	374,802,352	106.65	833,646,152	106.65	21		
		4.02.003	Pengadaan Perlengkapan dan Peralatan kantor	Jumlah perlengkapan gedung kantor	77.00 Unit	1,287,970,700	5	182,724,800	57	114,759,500	0		66.54	59,400,000	0	27,291,000	0	26,208,800	16.64	112,899,800	21.64	295,624,600	28.1038961	23		
				Jumlah peralatan gedung kantor	48.00 Unit		16		1		0		0		0		0		0		16		33.33333333			
		4.02.004	Pemeliharaan Rutin atau Berkala Gedung Kantor	Jumlah gedung kantor yang terawat	3.00 Unit	391,000,000	3	49,750,000	3	85,000,000	0		0		0		0		0		3		49,750,000	100	13	
		4.02.005	Pemeliharaan Rutin atau Berkala Peralatan dan Perlengkapan Kantor	Jumlah peralatan kantor yang dipelihara dengan baik	92.00 Unit	136,000,000	22	15,500,000	54	75,000,000	7.59	7,593,000	22.63	22,630,000	0	13,675,000	0	30,947,000	7.56	74,845,000	29.56	90,345,000	32.13043478	66		
				Jumlah perlengkapan kantor yang dipelihara dengan baik	123.00 Unit		16		57		0		0		0		0		0		16		13.00813008			
		4.02.006	Rehabilitasi sedang atau Berat Gedung Kantor	Jumlah gedung kantor dan fasilitas pendukung yang direhab	4.00 Unit	1,605,000,000	1	123,750,000	3	100,000,000	0		0		0		0		0		99,400,000	1	223,150,000	25	14	
		4.02.007	Pemeliharaan Rutin atau Berkala Kendaraan Dinas atau Operasional	Jumlah kendaraan dinas/operasional yang dipelihara	16.00 Kendaraan	502,600,000	16	87,119,000	16	90,000,000	11.47	10,320,000	30.62	27,561,400	0	15,041,400	0	34,734,752	10.52	87,657,552	26.52	174,776,552	165.75	35		
				Jumlah mobil jabatan yang dipelihara	1.00 Kendaraan		1		1		0		0		0		0		0		1		100			
2	Terlaksananya tugas pokok dan fungsi Dinas Tenaga Kerja	4.03	Program Peningkatan Disiplin Aparatur	Persentase aparatur yang disiplin	100.00 %	332,000,000	100	40,000,000	100	40,000,000	6.26	2,505,000	63	25,200,000	0	8,375,000	0		17.32	36,080,000	117.32	76,080,000	117.32	23		
		4.03.004	Penggunaan Pakailan Khusus Hari-Hari Tertentu	Jumlah pakailan batik tradisional	111.00 Potong	332,000,000	0		56	40,000,000	0	2,505,000	0	25,200,000	0	8,375,000	0		0	36,080,000	0	36,080,000	0	11		
3	Terlaksananya tugas pokok dan fungsi Dinas Tenaga Kerja	4.05	Program Peningkatan Kapasitas Sumber Daya Aparatur	Persentase tingkat penyelesaian tugas setelah mengikuti peningkatan kapasitas sumber daya aparatur	100.00 %	247,884,000	100	51,325,000	100	88,700,000	0		0		0		0	71,411,500	0	71,411,500	100	122,736,500	100	50		
		4.05.006	Bimbingan Teknis Peningkatan Kapasitas Sumber Daya Aparatur	Jumlah peserta BIMTEK	60.00 Orang	247,884,000	50	51,325,000	60	88,700,000	0		0		0		0	71,411,500	0	71,411,500	50	122,736,500	83.33333333	50		
				Jumlah peserta bimtek Akuntansi	1.00 Orang		0		1		0		0		0		0		0		0		0			

				Jumlah peserta bimtek asset	1.00 Orang		0	1		0		0		0		0		0		0		0		
4	Terlaksananya tugas pokok dan fungsi Dinas Tenaga Kerja	4.06	Program Peningkatan Pengembangan Sistem Pelaporan Capaian Kinerja Dan Keuangan	Persentase Jumlah dokumen perencanaan, laporan kinerja dan laporan keuangan yang tepat waktu	100.00 %	773,600,000	100	234,177,263	100	200,000,000	8.32	16,641,900	8.88	17,763,550	0	53,140,400	0	94,835,550	4.3	182,381,400	104.3	416,558,663	104.3	54
		4.06.001	Penyusunan Pelaporan Keuangan secara Berkala	Jumlah laporan keuangan dan capaian kinerja	12.00 Dokumen	145,600,000	12	39,695,800	12	40,000,000	20.52	8,209,900	0	0	0	14,543,900	0	14,787,100	5.13	37,540,900	17.13	77,236,700	142.75	53
				Jumlah laporan semesteran	3.00 Dokumen		3		3		0	0	0	0	0	0	0	0	0	3		100		
				Jumlah laporan keuangan akhir tahun	3.00 Dokumen		3		3		0	0	0	0	0	0	0	0	0	3		100		
		4.06.002	Penyusunan Dokumen Perencanaan dan Evaluasi	Jumlah dokumen perencanaan dan evaluasi	8.00 Dokumen	227,600,000	8	39,662,976	6	50,000,000	6.81	3,402,500	10.43	5,213,500	0	18,896,500	0	22,200,000	4.31	49,712,500	12.31	89,375,476	153.875	39
		4.06.008	Survey Pelayanan Masyarakat Lingkup Perangkat Daerah	Jumlah dokumen IKM	1.00 Dokumen	400,400,000	1	107,568,487	1	110,000,000	0	5,029,500	0	12,550,050	0	19,700,000	0	57,848,450	0	95,128,000	1	202,696,487	100	51
				Jumlah Dokumen Informasi dan Profil Ketenagakerjaan Kabupaten Lamongan	1.00 Dokumen		1		1		0	0	0	0	0	0	0	0	0	1		100		
5	Terlaksananya tugas pokok dan fungsi Dinas Tenaga Kerja	4.01	Program Pelayanan Administrasi Perkantoran	Persentase unit kerja yang terlayani dengan baik	100.00 %	3,797,932,744	100	749,327,171	100	840,879,044	22.53	165,066,264	22.7	166,344,469	0	172,284,354	0	205,266,436	11.31	708,961,523	111.31	1,458,288,694	111.31	38
		4.01.001	Penyediaan Jasa Perkantoran	Jumlah surat yang terkirim, benda pos dan materai yang tersedia	1581.00 Unit	2,280,032,744	527	508,292,471	450	581,375,244	24.1	115,102,054	26.32	125,739,169	0	124,038,154	0	137,695,946	12.61	502,575,323	539.61	1,010,867,794	34.13092979	44
				Jumlah rekening yang dibayarkan	4.00 Rekening		4		4		0	0	0	0	0	0	0	0	0	4		100		
				Jumlah pajak surat kendaraan yang terbayarkan	18.00 Unit		18		18		0	0	0	0	0	0	0	0	0	18		100		
				Jumlah jasa/tenaga kebersihan kantor dan keamanan kantor	5.00 Orang		5		5		0	0	0	0	0	0	0	0	0	5		100		
				Jumlah jasa administrasi/teknis kegiatan	15.00 Orang		15		15		0	0	0	0	0	0	0	0	0	15		100		
				Jumlah peserta jaminan kesehatan	2.00 Orang		2		2		0	0	0	0	0	0	0	0	0	2		100		
		4.01.002	Penyediaan Barang Pakai Habis Perkantoran	Jumlah ATK	61.00 ATK	925,000,000	61	159,007,300	59	189,503,800	22.68	45,364,210	20.3	40,605,300	0	42,946,200	0	53,270,490	10.75	182,186,200	71.75	341,193,500	117.6229508	37
				Jumlah barang cetak dan penggandaan	37.00 Unit		37		37		0	0	0	0	0	0	0	0	0	37		100		

				Jumlah komponen Instalasi listrik dan penerangan bangunan kantor	20.00 Unit		20		20		0		0		0		0		20		100			
				Jumlah Instalasi Listrik	1.00 Paket		1		1		0		0		0		0		1		100			
				Jumlah peralatan dan perlengkapan kebersihan kantor	39.00 Unit		39		39		0		0		0		0		39		100			
				Jumlah bahan bacaan dan Surat Kabar/Iklan/Lucapan	10.00 Jenis Surat Kabar		10		9		0		0		0		0		10		100			
				Jumlah makanan dan minuman rapat yang disediakan	2628.00 Unit		876		892		0		0		0		0		876		33.33333333			
		4.01.003	Rapat-Rapat Koordinasi dan Konsultasi	Jumlah perjalanan dinas dalam daerah, luar daerah dan luar negeri	925.00 Perjalanan Dinas	592,900,000	268	82,027,400	268	70,000,000	8.36	4,600,000	0	0	5,300,000	0	14,300,000	2.09	24,200,000	270.09	106,227,400	29.19891892	18	
6	Meningkatnya kesejahteraan pekerja	3.15	Program Perlindungan Pengembangan Lembaga Ketenagakerjaan	Persentase penyelesaian perselisihan hubungan industrial melalui tripartit	100.00 %	2,393,400,000	100	400,950,000	100	345,000,000	11.19	38,594,000	7.7	26,581,100	0	99,352,200	0	173,995,100	4.72	338,522,400	104.72	739,472,400	104.72	31
		3.15.001	Penyusunan, penetapan dan pengusulan upah minimum kabupaten (UMK) Lamongan	Jumlah peserta pembaharuan UMK	15.00 Orang	631,000,000	15	125,000,000	15	150,000,000	0		9.45	14,176,100	0	65,253,400	0	69,411,100	2.36	148,840,600	17.36	273,840,600	115.73333333	43
				Jumlah peserta sosialisasi UMK	300.00 Orang		100		100		0		0		0		0		100		33.33333333			
7	Meningkatnya perlindungan pekerja	2.15	Program Perlindungan Pengembangan Lembaga Ketenagakerjaan	Persentase penyelesaian perselisihan hubungan industrial melalui tripartit	100.00 %	2,393,400,000	100	400,950,000	100	345,000,000	11.19	38,594,000	7.7	26,581,100	0	99,352,200	0	173,995,100	4.72	338,522,400	104.72	739,472,400	104.72	31
		2.15.002	Koordinasi Lembaga Kerja Sama Tripartit (LKS-Tripartit)	Jumlah perusahaan yang mendapatkan pembinaan/penyuluhan kepatuhan syarat-syarat kerja	120.00 Perusahaan	831,200,000	40	80,000,000	40	30,000,000	14.08	4,222,700	0	0	4,798,800	0	20,978,500	3.52	30,000,000	43.52	110,000,000	36.26666667	13	
				Jumlah pelaksanaan peringatan hari buruh	1.00 kali		1		1		0		0		0		0		1		100			
		2.15.003	Fasilitasi penyelesaian prosedur perselisihan hubungan industrial	Jumlah penyelesaian perselisihan hubungan industrial	30.00 kali	328,400,000	10	52,450,000	10	60,000,000	9.41	5,647,500	0	0	0	50,355,500	2.35	56,003,000	12.35	108,453,000	41.16666667	33		
				Jumlah perusahaan yang dimonitoring	20.00 Perusahaan		0		20		0		0		0		0		0		0			

		2.15.005	Sinergitas hubungan industrial dan jaminan sosial tenaga kerja	Jumlah perusahaan yang didata yang telah mengikutkan karyawannya sebagai peserta BPJS	150.00 Perusahaan	352,600,000	30	45,000,000	30	50,000,000	27.8	13,900,000	0	0	17,100,000	0	19,000,000	6.95	50,000,000	36.95	95,000,000	24.63333333	27	
		2.15.006	Penyuluhan pembuatan PP atau PKB (Peraturan Perusahaan atau Perjanjian Kerja Bersama) dan pembentukan LKS (lembaga kerjasama) bipartit di perusahaan	Jumlah perusahaan yang mendapatkan penyuluhan pembuatan PP/PKB	150.00 Perusahaan	250,200,000	50	53,500,000	50	55,000,000	26.95	14,823,800	22.55	12,405,000	0	12,200,000	0	14,250,000	12.38	53,678,800	62.38	107,178,800	41.58666667	43
8	Meningkatnya penempatan kerja	1.17	Program Transmigrasi Regional	Persentase transmigrasi yang berhasil meningkatkan taraf ekonomi dan sosialnya	61.70 %	1,307,400,000	60.98	253,878,100	61.36	2,036,700	100	2,036,700	0	0	0	0	0	25	2,036,700	85.98	255,914,800	139.3517018	20	
		1.17.002	Penempatan dan pemberangkatan transmigrasi	Jumlah kunjungan kerja sama antar daerah penempatan transmigrasi	6.00 Lokasi	1,037,400,000	2	204,555,000	2	1,436,700	100	1,436,700	0	0	0	0	0	0	143,670,000	2	348,225,000	33.33333333	34	
				Jumlah transmigran yang diberangkatan	30.00 KK		10		10		0	0	0	0	0	0	0	0		10		33.33333333		
		1.17.001	Pelatihan Transmigrasi Regional	Jumlah calon transmigran yang mendapat pelatihan	100.00 KK	270,000,000	20	49,323,100	20	600,000	100	600,000	0	0	0	0	0	0	600,000	20	49,923,100	20	18	
9	Meningkatnya penempatan kerja	1.17	Program Peningkatan Penempatan tenaga kerja dan perluasan kerja	Jumlah tenaga kerja yang ditempatkan di sektor formal	8235.00 Orang	1,398,960,000	2740	301,900,186	2745	264,000,000	6.6	17,419,444	14.72	38,859,494	0	18,101,694	0	117,963,594	5.33	192,344,226	2745.33	494,244,412	33.33734062	35
		1.17.001	Monitoring Keberadaan TKA dan penempatan tenaga kerja di Perusahaan	Jumlah perusahaan yang di monitoring	105.00 Perusahaan	152,880,000	35	42,000,000	35	42,000,000	0	0	0	0	0	0	36,750,000	0	36,750,000	35	78,750,000	33.33333333	52	
		1.17.002	Sosialisasi peraturan perundang-undangan tentang Tenaga Kerja Asing (TKA)	Jumlah perusahaan yang mempekerjakan TKA	61.00 Perusahaan	131,040,000	19	36,000,000	21	36,000,000	0	74.31	26,750,000	0	7,350,000	0	0	18.58	34,100,000	37.58	70,100,000	61.60655738	53	
		1.17.003	Sosialisasi Peraturan Perundang-undangan tentang pelaksanaan CTKI bekerja di luar negeri	Jumlah Peserta yang mengikuti sosialisasi peraturan perundang-undangan tentang pelaksanaan CTKI bekerja di luar negeri	220.00 Orang	155,040,000	50	35,400,000	50	36,000,000	26.45	9,520,650	28.06	10,100,000	0	6,000,000	0	10,379,350	13.63	36,000,000	63.63	71,400,000	28.92272727	46
		1.17.004	Fasilitasi Pekerja Migran Indonesia (PMI) dan Pekerja Migran Indonesia (PMI) Purna	Jumlah Pekerja Migran Indonesia (PMI) bermasalah yang mendapat perlindungan pemulangan	120.00 Orang	920,000,000	40	188,500,186	40	150,000,000	5.27	7,898,794	1.34	2,009,494	0	4,751,694	0	70,834,244	1.65	85,494,226	41.65	273,994,412	34.70833333	30

				Jumlah Pekerja Migran Indonesia (PMI) yang mendapat pelayanan online, bimbingan dan pelatihan (vokasi)	600.00 Orang		200	200	0	0	0	0	0	0	0	0	200		33.33333333					
				Jumlah Pekerja Migran Indonesia (PMI) purna dan keluarga Pekerja Migran Indonesia (PMI) yang di berdayakan	120.00 Orang		40	40	0	0	0	0	0	0	0	0	40		33.33333333					
				Jumlah keluarga Pekerja Migran Indonesia (PMI) yang meninggal/kecelakaan kerja di luar negeri yang mendapat bantuan	15.00 Orang		9	15	0	0	0	0	0	0	0	0	9		60					
10	Meningkatnya penempatan kerja	1.18	Program Pengelolaan Informasi Pasar Kerja dan Peningkatan Produktivitas Tenaga Kerja	Jumlah informasi pasar kerja yang terdistribusikan	8100.00 Loker Formal	3,001,000,000	2500	665,876,000	2700	830,000,000	12.79	80,602,600	1.14	7,200,000	0	76,598,100	0	581,231,400	3.48	745,632,100	2503.48	1,411,508,100	30.90716049	47
		1.18.001	Penyebarluasan informasi lowongan kerja dalam negeri dan luar negeri	Jumlah media promosi informasi pasar kerja	11000.00 Lembar	524,000,000	1500	81,686,000	4000	185,000,000	37.95	70,211,000	0	0	0	22,297,300	0	91,094,000	9.49	183,602,300	1509.49	265,288,300	13.72263636	51
				Jumlah peserta sosialisasi info lowongan kerja	50.00 Peserta		0		50		0	0	0	0	0	0	0	0	0	0	0	0	0	
				Jumlah pelayanan yang mendapatkan standarisasi ISO 9001	1.00 Unit		0		1		0	0	0	0	0	0	0	0	0	0	0	0	0	
		1.18.002	Pelayanan penempatan tenaga kerja dan perluasan kesempatan kerja bagi pencari kerja melalui penyelenggaraan pameran kesempatan kerja (Job Fair) (Cukai)	Jumlah pencari kerja bertemu dengan pemberi kerja sesuai dengan pendidikan dan keahliannya/Bursa Kerja (JMF)	9.20 Pencaker	1,301,000,000	500	300,000,000	3000	400,000,000	0	0	0	0	0	317,743,600	0	317,743,600	500	617,743,600	5434.782609	5434.782609	47	
				Jumlah peserta yang mengikuti bursa kerja khusus yang diadakan SMK	1500.00 Orang		0		0		0	0	0	0	0	0	0	0	0	0	0	0	0	
		1.18.005	Bimbingan Konsultasi Manajerial dan monev siswa eks BLK	Jumlah Siswa Eks BLK yang mendapatkan Bimbingan Manajerial dan MONEV	115.00 Orang	354,000,000	25	44,990,000	25	50,000,000	0	0	0	0	0	49,634,100	0	49,634,100	25	94,624,100	21.73913043	21.73913043	27	



		1.18.006	Bimbingan dan Monev Peningkatan Produktivitas SDM dalam Perusahaan	Jumlah SDM Perusahaan yang mendapatkan Bimbingan SR (RAJIN, RAWAT, RAPI, RESIK DAN RINGKAS) dan Monev.	95.00 Orang	212,000,000	20	34,700,000	20	35,000,000	0	0	0	3,800,000	0	31,179,200	0	34,979,200	20	69,679,200	21.05263158	33		
		1.18.007	Pengukuran produktivitas individu tenaga kerja perusahaan dan monitoring	Jumlah perusahaan yang dimonitoring dan diberikan pelatihan dibidang produktivitas	21.00 Perusahaan	264,000,000	7	100,000,000	7	100,000,000	0	0	0	50,500,800	0	49,284,500	0	99,785,300	7	199,785,300	33.33333333	76		
				Jumlah tenaga kerja yang meningkat produktivitasnya	25.00 Orang		25		25		0	0	0	0	0	0	0	0	25		100			
		1.18.008	Pendampingan Magang Kerja eks Siswa BLK	Jumlah eks siswa BLK yang magang di perusahaan	480.00 Orang	346,000,000	96	59,990,000	96	60,000,000	17.32	10,391,600	12	7,200,000	0	42,296,000	7.33	59,887,600	103.33	119,877,600	21.52708333	35		
11	Meningkatnya penempatan kerja	1.16	Program Peningkatan Kualitas Tenaga Kerja	Jumlah tenaga kerja yang memiliki kompetensi	224.00 Orang	7,939,616,480	160	1,499,175,100	192	2,601,400,000	12.33	215,998,400	10.41	182,281,350	0	132,369,050	0	1,410,096,700	5.69	1,940,745,500	165.69	3,439,920,600	73.96875	43
		1.16.001	Penguatan sarana dan Prasarana Kelembagaan pelatihan (Cukai)	Jumlah pengadaan sarana dan prasarana kelembagaan operasional bengkel bermesin dan peralatan praktek pelatihan	38.00 Unit	798,161,360	4	199,721,800	20	450,000,000	0	0	0	0	0	184,096,500	0	184,096,500	4	383,818,300	10.52631579	48		
		1.16.002	Pembinaan dan pelatihan Ketrampilan kerja bagi Tenaga Kerja dan Masyarakat (Cukai)	Jumlah masyarakat yang mengikuti pelatihan berbasis kompetensi	384.00 Orang	5,702,639,120	128	1,115,023,400	192	1,341,400,000	15.64	209,848,400	13.59	182,281,350	0	91,205,050	0	855,950,200	7.31	1,339,285,000	135.31	2,454,308,400	35.23697917	43
				Jumlah masyarakat yang mengikuti pelatihan berbasis masyarakat (ilmu dasar)	1425.00 Orang		475		225		0	0	0	0	0	0	0	0	475		33.33333333			
		1.16.003	Pelayanan penempatan tenaga kerja dan perluasan kesempatan kerja bagi pencari kerja melalui pengendalian dan pembinaan lembaga penyalur tenaga kerja (Cukai)	Jumlah lembaga pelatihan swasta yang mengikuti pembinaan	140.00 Kelompok	730,000,000	35	34,929,900	35	60,000,000	8.58	5,150,000	0	0	36,564,000	0	14,600,000	2.15	56,314,000	37.15	91,243,900	26.53571429	12	
		1.16.005	Penguatan kapasitas sumber daya manusia pada balai latihan kerja	Jumlah tenaga kerja yang telah dilatih dan mengikuti ujian kompetensi	156.00 Orang	708,816,000	52	149,500,000	52	350,000,000	0.67	1,000,000	0	0	4,600,000	0	344,400,000	0.17	350,000,000	52.17	499,500,000	33.44230769	70	

		1.16.006	Penguatan sarana dan prasarana kelembagaan pelatihan (Did Tambahan)	Jumlah pengadaan sarana dan prasarana kelembagaan operasional bengkel bermesin dan peralatan praktek pelatihan	43.00 Unit	400,000,000	0		43	400,000,000	0		0		0		0	11,050,000	0	11,050,000	0	11,050,000	0	3									
Rata-rata capaian kinerja (%)																																	
Predikat kinerja																																	
Faktor pendorong keberhasilan kinerja: Latar belakang pendidikan pasangan usia subur																																	
Faktor penghambat pencapaian kinerja: Pemakaian kontrasepsi jangka panjang masih rendah																																	
Tindak lanjut yang diperlukan dalam triwulan berikutnya: -																																	
Tindak lanjut yang diperlukan dalam RKPD berikutnya: merencanakan alokasi anggaran sesuai kebutuhan prioritas																																	

FORMULIR EVALUASI HASIL RKPD

Sasaran Pembangunan Tahunan Kabupaten :

No	Sasaran	Kode	Program/ Kegiatan	Indikator Kinerja Program (Outcome/ Kegiatan (output)	Target Renstra Perangkat Daerah pada Tahun ..... (Akhir Periode Renstra Perangkat Daerah)		Realisasi Capaian Kinerja Renstra Perangkat Daerah sampai dengan Renja Perangkat Daerah Tahun Lalu (n-2)		Target Kinerja dan Anggaran Renja Perangkat Daerah Tahun berjalan (Tahun n-1) yang dievaluasi		Realisasi Kinerja pada Triwulan								Realisasi Capaian Kinerja dan Anggaran RKP Kabupaten/kota yang Dievaluasi		Realisasi Kinerja dan Anggaran Renstra Perangkat Daerah s/d tahun ..... (Akhir Tahun Pelaksanaan Renja Perangkat Daerah Tahun .....		Tingkat Capaian Kinerja Dan Realisasi Anggaran Renstra Perangkat Daerah s/d tahun ... (%)		Unit Perangkat Daerah Penanggung I II III IV Jawab
					6		7		8		9		10		11		12		13		14 = 7 + 13		15 = 14 / 6 x 100%		
					K	RP	K	RP	K	RP	K	RP	K	RP	K	RP	K	RP	K	RP	K	RP	K	RP	
1	terlaksananya tugas pokok dan fungsi Dinas Kependudukan dan Pencatatan Sipil	2.01	Program Pelayanan Administrasi Perkantoran	% Unit Kerja internal yang terlayani dengan baik	100.00 %	183,180,313	100	209,863,501	100	1,107,743,000	20.38	188,687,393	0	405,823,409	0	0	0	5.1	594,510,802	105.1	804,374,303	105.1	439		
		2.01.001	Penyediaan Jasa Perkantoran	Jumlah Pemenuhan Jasa Perkantoran	100.00 Rekening	694,743,000	23.46	164,919,096	100	946,743,000	16.87	117,224,128	0	281,858,244	0	0	0	4.22	982,395,480	27.68	1,147,314,576	27.68	165		
		2.01.002	Penyediaan Barang Pakai Habis Perkantoran	Jumlah Pemenuhan Barang Pakai Habis Perkantoran	56.00 kali	750,823,775	11	104,842,400	11	203,000,000	9.94	20,183,000	0	44,605,400	0	0	0	2.49	64,788,400	13.49	169,630,800	24.08928571	23		
		2.01.003	Rapat-Rapat Koordinasi dan Konsultasi	Jumlah Pemenuhan Rapat Koordinasi dan Konsultasi ke Luar Daerah	100.00 kali	62,650,000	60	209,863,501	60	62,650,000	24.42	51,279,865	0	0	0	0	0	0	51,279,865	60	261,143,366	60	417		
2	terlaksananya tugas pokok dan fungsi Dinas Kependudukan dan Pencatatan Sipil	2.05	Program Peningkatan Kapasitas Sumber Daya Aparatur	% Peningkatan SDM Kantor	24.00 %	492,863,400	22	60,002,500	22	90,200,000	0	0	0	0	0	0	0	0	22	60,002,500	91.66666667	12			
		2.05.001	Pendidikan Dan Pelatihan Formal	Jumlah Peserta yang ikut Pendidikan dan Pelatihan Formal	68.00 Orang	167,627,500	68	60,002,500	70	90,200,000	0	0	0	0	0	0	0	0	68	60,002,500	100	36			
3	terlaksananya tugas pokok dan fungsi Dinas Kependudukan dan Pencatatan Sipil	2.06	Program Peningkatan Pengembangan Sistem Pelaporan Capaian Kinerja Dan Keuangan	% Dokumen Perencanaan, Laporan Kinerja dan Laporan Keuangan yang Tepat Waktu	100.00 %	125,805,000	96.91	101,758,100	100	115,000,000	1.48	1,697,700	6.51	7,555,750	0	29,216,750	0	2	38,470,200	98.91	140,228,300	98.91	111		
		2.06.001	Penyusunan Pelaporan Keuangan secara Berkala	Jumlah Laporan Keuangan yang Tepat Waktu	12.00 Dokumen	22,902,500	3	38,220,900	4	40,000,000	4.24	1,697,700	0	5,297,700	0	15,489,100	0	1.06	22,484,500	4.06	60,705,400	33.83333333	265		
		2.06.002	Penyusunan Dokumen Perencanaan dan Evaluasi	Jumlah Dokumen Perencanaan yang Tepat Waktu	29.00 Dokumen	50,000,000	6	39,247,200	6	50,000,000	0	0	0	2,258,050	0	13,727,650	0	0	15,985,700	6	55,232,900	20.68965517	110		
		2.06.008	Survey Pelayanan Masyarakat Lingkup Perangkat Daerah	Jumlah Dokumen Survey Pelayanan Masyarakat	3.00 Dokumen	75,000,000	1	24,290,000	1	25,000,000	0	0	0	0	0	0	0	0	1	24,290,000	33.33333333	32			
4	terlaksananya tugas pokok dan fungsi Dinas Kependudukan dan Pencatatan Sipil	2.03	Program Peningkatan Disiplin Aparatur	% Peningkatan Disiplin Aparatur	100.00 %	349,830,000	99.04	59,422,000	100	70,000,000	0	0	95.3	30,668,000	0	30,668,000	0	23.83	61,336,000	122.87	120,758,000	122.87	35		
		2.03.002	Pengadaan Pakaian Dinas Beserta Perlengkapannya	Jumlah Pakaian Dinas yang di adakan	792.00 Stel	335,255,000	68	60,500,000	68	32,180,000	0	0	0	30,668,000	0	0	0	0	30,668,000	68	91,168,000	8.585858586	27		

5	terlaksananya tugas pokok dan fungsi Dinas Kependudukan dan Pencatatan Sipil	2.02	Program Peningkatan Sarana Dan Prasarana Aparatur	% Sarana dan prasarana aparatur dengan kondisi baik	100.00 %	4,372,762,500	93.57	278,843,000	100	1,530,789,600	1.12	17,070,000	9.77	81,676,000	0	137,954,800	0	2.72	236,700,800	96.29	515,543,800	96.29	12
		2.02.003	Pengadaan Perlengkapan dan Peralatan kantor	Jumlah Pengadaan Perlengkapan dan Peralatan Kantor	32.00 kali	577,556,750	8	160,859,000	8	200,000,000	0		0	80,080,000	0	80,080,000	0	0	160,160,000	8	321,019,000	25	56
		2.02.004	Pemeliharaan Rutin atau Berkala Gedung Kantor	Jumlah Gedung yang dilakukan Pemeliharaan Rutin	16.00 Unit	129,303,750	4	31,500,000	4	27,600,000	0		0	10,631,000	0	15,451,000	0	0	26,082,000	4	57,582,000	25	45
		2.02.007	Pemeliharaan Rutin atau Berkala Kendaraan Dinas atau Operasional	Jumlah Pemeliharaan Rutin dan Dinas/Operasional	16.00 kali	163,784,750	4	39,900,000	4	40,597,800	23.45	13,080,000	0		0		0	5.86	38,273,800	9.86	78,173,800	61.625	48
		2.02.005	Pemeliharaan Rutin atau Berkala Peralatan dan Perlengkapan Kantor	Jumlah Pemeliharaan Peralatan dan Perlengkapan Kantor	380.00 Unit	51,721,500	95	12,600,000	115	15,000,000	26.6	3,990,000	0	3,990,000	0		0	6.65	7,980,000	101.65	20,580,000	26.75	40
6	Meningkatnya Kualitas Pelayanan Penerbitan Dokumen Kependudukan Serta Pelayanan Pemanfaatan NIK, KTP-el dan Data Kependudukan	1.15	Program Penataan Administrasi Kependudukan	% Ketepatan Waktu Penerbitan Dokumen Pendaftaran Penduduk	96.57 %	15,746,706,339	94.85	3,062,943,122	95.71	4,373,903,000	0.18	8,092,900	29.07	1,261,470,400	0	1,336,924,700	0	7.31	2,606,488,000	102.16	5,669,431,122	105.7885472	36
		1.15.008	Peningkatan Pelayanan Publik Dalam Bidang Kependudukan	Jumlah pelaksanaan pendataan penduduk pindah datang	621.00 Kecamatan	3,477,429,240	27	39,081,700	27	40,000,000	0		0		0		0	0		27	39,081,700	4.347826087	1
		1.15.015	Peningkatan Pelayanan Publik Penduduk Rentan Administrasi Kependudukan	Jumlah pelayanan publik pendataan penduduk rentan administrasi kependudukan di lembaga/instansi terkait	155.00 Kecamatan	321,946,175	27	58,050,000	27	60,000,000	0		0		0		0	0		27	58,050,000	17.41935484	18
		1.15.017	Peningkatan Pelayanan Publik Dalam Pelaksanaan Stelsel Aktif Pemerintah	Jumlah kegiatan pelayanan publik stelsel aktif pemerintah	489.00 kali	1,147,020,000	102	682,994,862	86	151,600,000	2.14	3,244,900	0	25,444,900	0	25,444,900	0	0.54	54,134,700	102.54	737,129,562	20.96932515	64
		1.15.032	Pelayanan Administrasi Kependudukan (DAK)	Jumlah cetak leaflet, buku regster, blanko, formulir	260355.00 Lembar	11,692,083,998	52071	2,282,816,560	444442	4,486,303,000	0.11	4,848,000	0	1,236,025,500	0	1,336,924,700	0	0.03	2,577,798,200	52071.03	4,860,614,760	20.00001152	42
7	Meningkatnya Kualitas Pelayanan Penerbitan Dokumen Kependudukan Serta Pelayanan Pemanfaatan NIK, KTP-el dan Data Kependudukan	1.17	Program Peningkatan Pelayanan Publik Pencatatan Sipil	% Ketepatan Waktu Penerbitan Dokumen Pencatatan Sipil	97.16 %	1,648,072,007	95.02	214,500,000	96.09	175,000,000	1.93	3,375,000	35.33	14,304,250	0	29,439,200	0	9.32	47,118,450	104.34	261,618,450	107.3898724	16

		1.17.018	Pelayanan Pendaftaran Penduduk dan Pencatatan Sipil	Jumlah data perkawinan dan perceraian	135.00 Kecamatan	19,500,000	100	50	100	19,500,000	6.75	3,375,000	0	14,304,250	0	0	1.69	17,679,250	101.69	17,679,300	75.32592593	91		
		1.17.019	Peningkatan Pelayanan Jemput Bola dokumen Akta Kelahiran dan Kematian	Jumlah Kecamatan yang mendapat pelayanan jemput bola akta kelahiran dan kematian	135.00 Kecamatan	453,853,100	27	44,406,041	27	95,000,000	0	0	0	6,414,200	0	0	0	6,414,200	27	50,820,241	20	11		
		1.17.022	Peningkatan Pelayanan Publik Dalam Bidang Perubahan Akta Pencatatan Sipil	Jumlah Pelayanan Publik dalam Bidang Perubahan akta pencatatan sipil	135.00 KECAMATAN	203,754,600	27	29,647,300	27	30,000,000	0	0	0	5,000,000	0	0	0	5,000,000	27	34,647,300	20	17		
8	Meningkatnya Kualitas Pelayanan Penerbitan Dokumen Kependudukan Serta Pelayanan Pemanfaatan NIK, KTP-el dan Data Kependudukan	1.16	Program Implementasi Sistem Administrasi Kependudukan	Jumlah Sarana dan Prasarana (Perangkat Keras dan Lunak) dalam pengelolaan administrasi kependudukan	15.00 Titik	7,792,214,500	2	1,482,768,300	2	2,645,186,000	0.5	13,221,500	7.34	369,871,100	0	0	1.96	383,092,600	3.96	1,865,860,900	26.4	24		
		1.16.001	Pembangunan dan Pengoperasian SIAK Secara Terpadu	Jumlah Perangkat Komputer yang tersedia, Jumlah koneksi jaringan online	280.00 Buah	1,161,270,000	280	167,554,600	199	180,000,000	0	0	0	700,000	0	0	0	700,000	280	168,254,600	100	14		
		1.16.003	Implementasi Sistem Administrasi Kependudukan	Jumlah hardware dan software program SIAK yang terpelihara, Jumlah Aplikasi Pendampingan Pelayanan Program SIAK, Jumlah sarana penyimpanan database hasil pelayanan pendaftaran penduduk dan pen	57.00 Unit	29,738,894,500	47	432,128,200	56	750,000,000	0.68	5,128,600	0	5,128,600	0	20,128,600	0	0.17	30,385,800	47.17	462,514,000	82.75438596	2	
		1.16.022	Peningkatan Sarana dan Prasarana Pelayanan Pendaftaran Penduduk dan Pencatatan Sipil	Jumlah tenaga pengelola SIAK, Jumlah sarana dan prasarana pelayanan pendaftaran penduduk dan pencatatan sipil	137.00 jumlah	3,657,050,000	137	883,085,500	110	1,715,186,800	0.61	10,532,500	0	364,042,500	0	401,642,500	0	0.15	776,217,500	137.15	1,659,303,000	100.1094891	45	
9	Meningkatnya Kualitas Pelayanan Penerbitan Dokumen Kependudukan Serta Pelayanan Pemanfaatan NIK, KTP-el dan Data Kependudukan	1.18	Program Pemanfaatan Data dan Inovasi Tertib Administrasi Kependudukan	Jumlah Lembaga / Instansi yang memanfaatkan Data Kependudukan	10.00 Titik	2,490,044,993	93.93	350,369,500	2	371,000,000	0	0	0	3,900,000	0	0	0	3,900,000	93.93	354,269,500	939.3	14		

		1.18.014	Peningkatan Kerja Sama dengan Instansi Terkait Dalam Bidang Administrasi Kependudukan	Jumlah Lembaga Pengguna Yang Memanfaatkan, Jumlah Kecamatan melaksanakan pelayanan administrasi kependudukan	32.00 jumlah	442,985,230	32	74,000,000	29	80,000,000	0		0		0		0		32	74,000,000	100	17								
		1.18.016	Penyebarluasan Informasi Administrasi Kependudukan	Jumlah baliho yang terpasang, Jumlah buku profil yang tersedia, Jumlah Peserta yang mendapat Informasi Kebijakan Administrasi Kependudukan	264.00 jumlah	697,614,763	264	101,660,000	334	101,000,000	0		0		0		0		264	101,660,000	100	15								
		1.18.017	Pengembangan Pelayanan dan Pemanfaatan Data Kependudukan	Jumlah hardware dan software yang disediakan, Jumlah Peralatan yang tersedia	4.00 Unit	1,349,445,000	4	174,709,500	9	190,000,000	0		0	3,900,000	0	3,900,000	0		0	7,800,000	4	182,509,500	100	14						
Rata-rata capaian kinerja (%)																														
Predikat kinerja																														
Faktor pendorong keberhasilan kinerja: Latar belakang pendidikan pasangan usia subur																														
Faktor penghambat pencapaian kinerja: Pemakaian kontrasepsi jangka panjang masih rendah																														
Tindak lanjut yang diperlukan dalam triwulan berikutnya: -																														
Tindak lanjut yang diperlukan dalam RKPD berikutnya: merencanakan alokasi anggaran sesuai kebutuhan prioritas																														

FORMULIR EVALUASI HASIL RKPD

Sasaran Pembangunan Tahunan Kabupaten :

Meminimalkan Kelahiran melalui Peningkatan Kesertaan ber-KB

No	Sasaran	Kode	Program/ Kegiatan	Indikator Kinerja Program (Outcome/ Kegiatan (output)	Target Renstra Perangkat Daerah pada Tahun ..... (Akhir Periode Renstra Perangkat Daerah)		Realisasi Capaian Kinerja Renstra Perangkat Daerah sampai dengan Renja Perangkat Daerah Tahun Lalu (n-2)		Target Kinerja dan Anggaran Renja Perangkat Daerah Tahun berjalan (Tahun n-1) yang dievaluasi		Realisasi Kinerja pada Triwulan								Realisasi Capaian Kinerja dan Anggaran RKP Kabupaten/kota yang Dievaluasi		Realisasi Kinerja dan Anggaran Renstra Perangkat Daerah s/d tahun ..... (Akhir Tahun Pelaksanaan Renja Perangkat Daerah Tahun .....		Tingkat Capaian Kinerja Dan Realisasi Anggaran Renstra Perangkat Daerah s/d tahun ... (%)		Unit Perangkat Daerah Penanggung I II III IV Jawab
					6		7		8		9		10		11		12		13		14 = 7 + 13		15 = 14 / 6 x 100%		
					K	RP	K	RP	K	RP	K	RP	K	RP	K	RP	K	RP	K	RP	K	RP	K	RP	
1	Meminimalkan Kelahiran Melalui Peningkatan Kesertaan Ber-KB	1.01	Program Pelayanan Administrasi Perkantoran	% Unit Kerja Internal Yang Terlayani dengan baik	100.00 %	3,065,718,000	94.46	562,552,303	100	569,299,200	0	93,985,542	0	119,312,120	0	145,167,958	0	154,654,095	0	513,119,715	94.46	1,075,672,018	94.46	35	
		1.01.001	Penyediaan Jasa Perkantoran	Jumlah Peralatan Kantor Yang Mendapat Perbaikan	150.00 %	65,000,000	17	11,243,000	34	9,550,000	0	2,379,000	0	0	0	4,650,000	0	2,510,000	0	9,539,000	17	20,782,000	11.33333333	32	
				Jumlah Rekening Yang Terbayar	150.00 %	500,568,000	36	70,386,521	36	105,276,000	0	15,908,238	0	15,214,656	0	19,084,095	0	17,746,572	0	67,953,561	36	138,340,082	24	28	
				Jumlah Pajak Surat Kendaraan Yang Terbayarkan	600.00 %	160,000,000	140	35,294,600	114	30,050,000	0	0	0	0	0	4,394,300	0	12,450,700	0	16,845,000	140	52,139,600	23.33333333	33	
				Jumlah Jasa Tenaga Kebersihan Kantor yang dibayar	140.00 %	134,400,000	28	22,400,000	28	22,400,000	0	3,200,000	0	6,400,000	0	6,400,000	0	6,400,000	0	22,400,000	28	44,800,000	20	33	
				Jumlah Jasa Tenaga Administrasi yg dibayar	246.00 %	840,000,000	158	129,812,000	210	172,039,000	0	25,574,000	0	49,032,000	0	49,032,000	0	48,065,500	0	171,703,500	158	301,515,500	64.22764228	36	
				Jumlah Jasa Tenaga Pengamanan Kantor yang dibayar	280.00 %	224,000,000	56	44,800,000	56	44,800,000	0	6,400,000	0	12,800,000	0	12,800,000	0	12,800,000	0	44,800,000	56	89,600,000	20	40	
				Jumlah Jasa Tenaga Pengemudi Kantor yang dibayar	140.00 %	112,000,000	28	22,400,000	28	22,400,000	0	3,200,000	0	6,400,000	0	6,400,000	0	6,400,000	0	22,400,000	28	44,800,000	20	40	
				Jumlah Peserta Jaminan Kesehatan yang dibayar	60.00 %	850,000	12	141,182	12	300,000	3	38,238	0	39,264	0	39,624	0	59,264	0.75	176,390	12.75	317,572	21.25	37	
				Jumlah Material Yang Tersedia	1500.00 %	14,850,000	210	1,197,000	1065	5,377,500	0	1,267,000	0	0	0	1,943,500	0	2,160,500	0	5,371,000	210	6,568,000	14	44	
		1.01.002	Penyediaan Barang Pakai Habisi Perkantoran	Jumlah Makanan dan Minuman Rapat Yang Disediakan	0.00 %	135,000,000	600	27,000,000	759	20,250,000	0	6,750,000	0	0	0	6,750,000	0	6,750,000	0	20,250,000	600	47,250,000	0	35	
				Jumlah Barang Cetak	0.00 %	0	9	28,200,000	9	24,000,000	0	4,000,000	0	0	0	8,500,000	0	11,500,000	0	24,000,000	9	52,200,000	0		
				Jumlah Penggandaan	0.00 jumlah	0	64233	12,846,600	44206	11,077,000	0	2,800,000	0	0	0	4,550,000	0	3,727,000	0	11,077,000	64233	23,923,600	0		
				Jumlah Komponen Instalasi Listrik dan Penerangan Bangunan Kantor	0.00 jumlah	0	13	6,000,000	13	6,387,200	0	1,529,300	0	0	0	2,676,300	0	2,181,000	0	6,386,600	13	12,386,600	0		
				Jumlah Peralatan dan Perlengkapan Kebersihan Kantor	0.00 jumlah	0	34	10,770,000	34	14,886,900	0	3,294,666	0	0	0	6,562,899	0	4,204,499	0	14,062,064	34	24,832,064	0		
				Jumlah Iklan Koran dan karangan bunga ucapan selamat	0.00 jumlah	0	0	0	14	5,970,400	0	0	0	0	0	500,000	0	2,000,000	0	2,500,000	0	2,500,000	0		
				Jumlah Bahan Bacaan	0.00 jumlah	0	48	4,680,000	48	4,800,000	0	780,000	0	0	0	2,340,000	0	1,560,000	0	4,680,000	48	9,360,000	0		

				Jumlah Jenis ATK	0.00 jumlah		45	66,019,400	45	46,685,200	0	3,815,100	0	29,426,200	0	8,545,600	0	4,138,700	0	45,925,600	45	111,945,000	0		
		1.01.003	Rapat-Rapat Koordinasi dan Konsultasi	Jumlah Terlaksananya Rapat-Rapat Koordinasi Dan Konsultasi Ke Luar Daerah	705.00 jumlah	282,050,000	170	69,362,000	156	23,050,000	14.5	13,050,000	0		0		0	10,000,000	3.63	23,050,000	173.63	92,412,000	24.62836879	33	
2	Meminimalkan Kelahiran Melalui Peningkatan Kesertaan Ber-KB	1.02	Program Peningkatan Sarana Dan Prasarana Aparatur	% Sarana Prasarana Aparatur dengan Kondisi Baik	100.00 %	17,633,845,000	98.79	617,229,500	100	1,257,892,800	0	16,830,000	0	45,000,000	0	977,853,600	0	209,276,234	0	1,248,959,834	98.79	1,866,189,334	98.79	11	
		1.02.011	Pembangunan / Pengembangan / Alih Fungsi Balai Penyuluhan KB (DAK)	Jumlah Kantor Balai Penyuluhan KB dengan kondisi Baik	20.00 Kecamatan	1,740,375,000	4	297,186,000	9	900,000,000	0		0		0	873,353,000	0	22,220,000	0	895,573,000	4	1,192,759,000	20	69	
		1.02.003	Pengadaan Perlengkapan dan Peralatan kantor	Jumlah Pemenuhan Peralatan Gedung Kantor	150.00 jumlah	11,246,480,000	106	107,561,500	58	103,434,300	0		0	45,000,000	0	41,000,000	0	17,165,000	0	103,165,000	106	210,726,500	70.66666667	2	
		1.02.004	Pemeliharaan Rutin atau Berkala Gedung Kantor	Jumlah Pemenuhan Pemeliharaan 5 Gedung Kantor Dengan Baik	5.00 jumlah	255,640,000	1	39,615,000	1	48,050,000	0		0		0	27,385,000	0	20,450,000	0	47,835,000	1	87,450,000	20	34	
		1.02.006	Rehabilitasi sedang atau Berat Gedung Kantor	Jumlah Gedung Kantor yang Diperbaiki	0.00 jumlah		1	97,925,000	1	129,630,200	0		0		0		0	128,093,234	0	128,093,234	1	226,018,234	0		
		1.02.007	Pemeliharaan Rutin atau Berkala Kendaraan Dinas atau Operasional	Jumlah Pemenuhan Pemeliharaan Rutin atau Berkala Kendaraan Dinas atau Oprasional	42.00 jumlah	421,350,000	9	74	9	76,778,300	3	16,830,000	0		0		0		0	16,830,000	9	16,830,074	21.42857143	4	
3	Meminimalkan Kelahiran Melalui Peningkatan Kesertaan Ber-KB	1.05	Program Peningkatan Kapasitas Sumber Daya Aparatur	% Tingkat Penyelesaian Tugas setelah mengikuti	100.00 %	122,250,800	91.96	10,575,000	100		0		0		0		0		0		91.96	10,575,000	91.96	9	
		1.05.001	Pendidikan Dan Pelatihan Formal	Jumlah Peserta yang Mengikuti Pelatihan	0.00 jumlah		1	10,575,000	2		0		0		0		0		0		1	10,575,000	0		
		1.05.006	Bimbingan Teknis Peningkatan Kapasitas Sumber Daya Aparatur	Jumlah Peserta Bimbingan Teknis	2.00 jumlah	20,000,000	0		1		0		0		0		0		0		0	0	0		
4	Meminimalkan Kelahiran Melalui Peningkatan Kesertaan Ber-KB	1.06	Program Peningkatan Pengembangan Sistem Pelaporan Capaian Kinerja Dan Keuangan	%Jumlah Dokumen Perencanaan, Laporan kinerja dan Laporan keuangan yang tepat waktu	100.00 %	178,160,000	99.79	114,758,800	100	120,000,000	0	7,285,100	0	7,149,700	0	29,185,840	0	76,088,560	0	119,709,200	99.79	234,468,000	99.79	132	
		1.06.001	Penyusunan Pelaporan Keuangan secara Berkala	Jumlah Pemenuhan Dokumen Laporan Keuangan Akhir Tahun	0.00 %	65,410,000	4	39,964,000	4	40,000,000	0	4,235,100	0	3,202,400	0	14,125,800	0	18,436,600	0	39,999,900	4	79,963,900	0	122	
		1.06.002	Penyusunan Dokumen Perencanaan dan Evaluasi	Jumlah Pemenuhan Dokumen Kinerja dan Evaluasi	0.00 %	112,750,000	7	74,794,800	7	80,000,000	0	3,050,000	0	3,947,300	0	15,060,040	0	57,651,960	0	79,709,300	7	154,504,100	0	137	



5	Meminimalkan Kelahiran Melalui Peningkatan Kesertaan Ber-KB	1.15	Program Keluarga Berencana	% Peserta KB MKJP	22.01 %	10,589,553,622	21.8	2,049,003,600	22.01	1,317,640,000	0	115,640,000	0	475,264,272	0	211,080,080	0	346,160,900	0	1,148,145,252	21.8	3,197,148,852	99.04588823	30
		1.15.002	Pelayanan Pemasangan Kontrasepsi KB	Jumlah Akseptor KB yang terlayani	3380.00 Peserta	836,010,000	645	127,974,000	1280	67,700,000	0	0	7,610,500	0	10,000,000	0	50,089,400	0	67,699,900	645	195,673,900	19.08284024	23	
		1.15.005	Pembinaan Keluarga Berencana	Jumlah Peserta Pembinaan Kesertaan KB	1500.00 Peserta	600,000,000	246	67,000,000	390	29,240,000	0	0	0	0	0	0	29,240,000	0	29,240,000	246	96,240,000	16.4	16	
		1.15.010	Dukungan Operasional Balai Penyuluhan KB Tingkat Kecamatan Sebagai Pusat Pengendali Operasional Lini Lapangan	Jumlah Balai Penyuluhan KB yang Terpelihara Sesuai Ketentuan	162.00 jumlah	8,700,109,900	27	1,629,395,600	27	1,076,535,000	0	86,400,000	0	438,391,072	0	172,327,380	0	222,565,900	0	919,684,352	27	2,549,079,952	16.66666667	29
		1.15.06	Pendistribusian Alat Kontrasepsi Bagi Fasilitas Kesehatan Keluarga Berencana	Jumlah Faskes yang Menerima Pendistribusian Alokasi	275.00 jumlah	453,433,722	55	87,024,000	59	144,165,000	0	0	29,262,700	0	28,752,700	0	73,505,600	0	131,521,000	55	218,545,000	20	48	
6	Meminimalkan Kelahiran Melalui Peningkatan Kesertaan Ber-KB	1.25	Program Penyuluhan Dan Penggerakan	% Institusi Masyarakat Pedesaan Mandiri	58.64 %	5,171,871,900	58.22	4,221,704,390	58.64	3,262,659,200	0	416,209,400	0	341,182,800	0	857,673,800	0	1,303,027,200	0	2,918,093,200	58.22	7,139,797,590	99.28376535	138
		1.25.01	Pembinaan dan Penyuluhan Program KKBPK	Jumlah Peserta yang Mengikuti Penggerakan dan Pembinaan KKBPK	6.00 jumlah	30,250,000	135	50,000,000	180	0	0	0	0	0	0	0	0	0	0	135	50,000,000	2250	165	
		1.25.02	Pembinaan dan Peningkatan Jaringan Mitra Kerja Program KB	Jumlah Mitra Kerja yang Menjadi Peserta Pertemuan dan Jumlah Iklan Layanan Masyarakat untuk Mendukung Program KKBPK	24.00 jumlah	116,025,000	150	76,972,000	150	26,092,200	4	3,004,400	0	23,087,800	0	0	0	1	26,092,200	151	103,064,200	629.16666667	89	
		1.25.05	Dukungan operasional untuk kader	Jumlah PPKBD dan Sub PPKBD yang Melaksanakan Pembinaan	1216.00 jumlah	10,716,494,950	948	2,344,437,000	948	999,917,000	24	239,100,000	0	0	0	506,917,000	0	253,900,000	6	999,917,000	954	3,344,354,000	78.45394737	31
		1.25.06	Pembinaan dan pendayagunaan PKB atau PLKB dan Kader	Jumlah Pembinaan dan Koordinasi yang di Laksanakan Oleh PKB/PLKB	3.00 jumlah	390,900,000	4252	130,000,000	4252	66,150,000	0	0	66,150,000	0	0	0	0	66,150,000	4252	196,150,000	141733.3333	50		
		1.25.07	Peringatan Momentum Hari Keluarga Nasional tingkat Kabupaten yang dilaksanakan	Jumlah Peringatan Hari Keluarga Nasional tingkat Kabupaten yang dilaksanakan	1.00 kegiatan	331,000,000	1	98,900,000	1	94,600,000	0	0	83,195,000	0	9,425,000	0	300,000	0	92,920,000	1	191,820,000	100	58	
		1.25.08	Pengadaan Sarana dan Prasarana Penyuluhan KB	Jumlah Sarana Kerja PKB/PLKB yang Diadakan	27.00 jumlah	629,479,250	0	164,707,840	27	230,000,000	0	0	0	0	0	0	225,010,000	0	225,010,000	0	389,717,840	0	62	

		1.25.008	Dukungan Media KIE (Komunikasi, Informasi Dan Edukasi) untuk Balai Penyuluhan	Jumlah Balai Penyuluhan Yang Melaksanakan Penyuluhan dan Mendapat Dukungan Media KIE	135.00 Jumlah	1,424,140,740	27	1,356,687,550	27	1,845,900,000	9	174,105,000	0	168,750,000	0	341,331,800	0	823,817,200	2.25	1,508,004,000	29.25	2,864,691,550	21.66666667	201
7	Meminimalkan Kelahiran Melalui Peningkatan Kesertaan Ber-KB	1.26	Program Pengendalian Penduduk	Jumlah Dokumen/ Kebijakan Yang Dihasilkan	1.00 Dokumen	15,660,471,000	1	3,240,523,000	1	3,550,314,800	0	474,000,000	0	63,467,644	0	1,386,435,400	0	1,297,028,450	0	3,220,931,494	1	6,461,454,494	100	41
		1.26.01	Sosialisasi Pelaporan Dan Evaluasi Serta Hasil Analisis Pendataan Program KB dan Kependudukan	Jumlah Peserta Pelaporan dan Evaluasi Program KKBPK	0.00 Orang	115,500,000	214	104,650,000	214	36,559,800	0	0	0	35,966,600	0	0	0	0	35,966,600	214	140,616,600	0	122	
		1.26.005	Forum Inventarisasi ADK (Analisis Data Kependudukan), Hasil Kajian Dampak Kependudukan dan Sosialisasi GDPK (Grand Design Pembangunan Kependudukan) Kab. Lamongan	Jumlah Peserta yang Mengikuti Forum	140.00 Orang	90,750,000	140	75,000,000	140	0	0	0	0	0	0	0	0	0	0	140	75,000,000	100	83	
		1.26.006	Pembentukan Kampung KB	Jumlah Kampung KB yang Terbentuk dan Jumlah Peserta Pertemuan Kampung KB Online dan Peserta Peresmian Kampung KB	20.00 jumlah	696,150,000	5	221,053,000	5	0	0	0	0	0	0	0	0	0	0	5	221,053,000	25	32	
		1.26.05	Dukungan Operasional Program KKBPK Serta Pembangunan Lainnya di Kampung KB	Jumlah Kecamatan yang Mendapat Dukungan Program KKBPK Kampung KB	27.00 Kecamatan	1,410,295,000	27	2,104,920,000	27	1,410,295,000	0	0	0	0	0	0	0	0	0	27	2,104,920,000	100	149	
		1.26.06	Pembentukan Pojok Kependudukan di kampung KB	Jumlah Pojok Kependudukan yang Terbentuk	30.00 jumlah	132,400,000	0	39,750,000	0	40,000,000	0	0	0	0	0	0	0	0	0	0	39,750,000	0	30	
		1.26.009	Penyediaan Sarana Prasarana Rumah Data Kependudukan	Jumlah Sarana Prasarana Rumah Data Kependudukan yang Tersedia	1.00 jumlah	21,500,000	0	0	1	21,500,000	0	0	0	0	0	0	0	0	0	0	0	0	0	
		1.26.010	Pencatatan Pelaporan Data Kependudukan, Keluarga Berencana, Pembangunan Keluarga. (BOKB)	Jumlah Kader Pendataan yang Melaksanakan Kegiatan Pendataan Program KKBPK	0.00 Orang	2,081,960,000	0	0	1896	2,081,960,000	474	474,000,000	0	27,501,044	0	1,010,736,200	0	0	118.5	1,512,237,244	118.5	1,512,237,244	0	73

8	Meminimalkan Kelahiran Melalui Peningkatan Kesertaan Ber-KB	1.018	Program Pembinaan Keluarga	Persentase Anggota BKB Yang Ber-KB	80.70 %	1,171,982,300	88.68	1,408,186,400	80.7	1,171,982,300	0	45,172,300	0	153,710,000	0	319,550,950	0	0	518,433,250	88.68	1,926,619,650	109.8884758	164	
				Persentase Anggota BKR Yang Ber-KB	75.66 %	27,500,000	0		0	27,500,000	0		0		0		0	0		0	0			
		1.018.012	Pelatihan Teknis Ketrampilan dan Peningkatan Kinerja Kelompok Usaha Peningkatan Pendapatan Keluarga Sejahtera (UPPKS)	Jumlah Pelatihan Peningkatan Pendapatan Kelompok UPPKS dan pembinaan Pustangatra	4.00 Kelompok	151,250,000	4	162,190,000	4		0		0		0		0	0		4	162,190,000	100	107	
		1.018.02	Pembinaan dan Pendampingan Bina Ketahanan Remaja dan Kesehatan Reproduksi	Jumlah Remaja yang Mendapatkan Pembinaan tentang Kespro, Jumlah Pembina Saka Kencana yang Mendapatkan Pelatihan Ketahanan Remaja dan Jumlah Lomba dan Profil Pemenang yang dibuat	900.00 %	679,845,000	160	145,800,000	224		0		0		0		0	0		160	145,800,000	17.77777778	21	
		1.018.03	Pembinaan dan Pendampingan Bina Keluarga Balita dan Bina Keluarga Lansia	Jumlah Kader Bina Keluarga Lansia yang Terbina, Jumlah Lomba Bina Keluarga Balita yang Dilaksanakan dan Jumlah Kader Pengelola Bina Keluarga Balita yang terbina	100.00 %	63,082,300	33.13	280,000,000	100		63,082,300	32.27	45,172,300	0	17,910,000	0		8.07	63,082,300	41.2	343,082,300	41.2	544	
		1.018.04	Penyediaan Sarana Bina Keluarga Balita dan Bina Keluarga Lansia (BKL)	Jumlah Desa yang Menerima Pengadaan BKB Kit Stunting	45.00 Desa	42,500,000	35	199,635,000	45		42,500,000	0		0		40,374,950	0	0	40,374,950	35	240,009,950	77.77777778	565	
		1.018.06	Operasional Pembinaan Keluarga	Jumlah Peserta Yang mendapat pembinaan stunting dan jumlah Peserta yang mendapat pembinaan tribina di kampung kb	111.00 %	1,066,400,000	26.6	792,300,000	37		1,066,400,000	0		0	135,800,000	0	279,176,000	0	0	41,497,600,000	26.6	42,289,900,000	23.96396396	3,966
		1.018.007	Penyediaan Sarana Media Lini Lapangan Bina Keluarga (DAK KB)	Jumlah Genre Kit yang Tersedia	1.00 jumlah	27,500,000	0		1		27,500,000	0		0		0		0		0	0			
Rata-rata capaian kinerja (%)																								
Predikat kinerja																								
Faktor pendorong keberhasilan kinerja: Latar belakang pendidikan pasangan usia subur																								
Faktor penghambat pencapaian kinerja: Pemakaian kontrasepsi jangka panjang masih rendah																								
Tindak lanjut yang diperlukan dalam triwulan berikutnya: -																								
Tindak lanjut yang diperlukan dalam RKPD berikutnya: merencanakan alokasi anggaran sesuai kebutuhan prioritas																								

FORMULIR EVALUASI HASIL RKPD

Sasaran Pembangunan Tahunan Kabupaten :

Meningkatnya produksi tanaman pangan, hortikultura, perkebunan dan pendapatan petani

No	Sasaran	Kode	Program/ Kegiatan	Indikator Kinerja Program (Output/ Kegiatan (output))	Target Renstra Perangkat Daerah pada Tahun ..... (Akhir Periode Renstra Perangkat Daerah)		Realisasi Capaian Kinerja Renstra Perangkat Daerah sampai dengan Renja Perangkat Daerah Tahun Lalu (n-2)		Target Kinerja dan Anggaran Renja Perangkat Daerah Tahun berjalan (Tahun n-1) yang dievaluasi		Realisasi Kinerja pada Triwulan								Realisasi Capaian Kinerja dan Anggaran RKPD Kabupaten/kota yang Dievaluasi		Realisasi Kinerja dan Anggaran Renstra Perangkat Daerah s/d tahun ..... (Akhir Tahun Pelaksanaan Renja Perangkat Daerah Tahun .....		Tingkat Capaian Kinerja Dan Realisasi Anggaran Renstra Perangkat Daerah s/d tahun ... (%)		Unit Perangkat Daerah Penanggung I II III IV Jawab
					6		7		8		9		10		11		12		13		14 = 7 + 13		15 = 14 / 6 x 100%		
					K	RP	K	RP	K	RP	K	RP	K	RP	K	RP	K	RP	K	RP	K	RP	K	RP	
1	Nilai Indeks Kepuasan Masyarakat (IKM) Lingkup Dinas Tanaman Pangan Hortikultura dan Perkebunan)	5.03	Program Peningkatan Disiplin Aparatur	Nilai IKM Lingkup Dinas TPHP	100.00 %	225,000,000	240.89	157,060,000	100	109,800,000	0		37.72	35,000,000	0.82	900,000	0	72,903,250	9.64	108,803,250	250.53	265,863,250	250.53	118	
		5.03.002	Pengadaan Pakain Dinas Beserta Perlengkapannya	pengadaan pakain dinas beserta perlengkapannya	100.00 %	225,000,000	240.89	157,060,000	100	109,800,000	0		37.72	35,000,000	0.82	900,000	0	72,903,250	9.64	108,803,250	250.53	265,863,250	250.53	118	
2	Nilai Indeks Kepuasan Masyarakat (IKM) Ligkup Dinas Tanaman Pangan Hortikultura dan Perkebunan)	5.05	Program Peningkatan Kapasitas Sumber Daya Aparatur	Nilai IKM Lingkup Dinas TPHP	4.00 Orang	81,800,000	96	71,925,000	70	117,800,000	82	113,070,000	0		0	0			20.5	113,070,000	116.5	184,995,000	2912.5	226	
		5.05.001	Pendidikan Dan Pelatihan Formal	jumlah peserta yang mengikuti pelatihan dan pendidikan formal	100.00 %	81,800,000	96	71,925,000	100	117,800,000	82	113,070,000	0		0	0			20.5	113,070,000	116.5	184,995,000	116.5	226	
3	Nilai Indeks Kepuasan Masyarakat (IKM) Ligkup Dinas Tanaman Pangan Hortikultura dan Perkebunan)	5.06	Program Peningkatan Pengembangan Sistem Pelaporan Capaian Kinerja Dan Keuangan	Nilai IKM Lingkup Dinas TPHP	100.00 %	394,801,000	94	143,216,718	100	112,578,200	20	29,484,698	5.42	8,129,400	19.54	22,002,100	0	50,695,700	11.24	110,311,898	105.24	253,528,616	105.24	64	
		5.06.001	Penyusunan Pelaporan Keuangan secara Berkala	jumlah laporan keuangan	100.00 %	21,551,000	136	67,877,000	100	40,000,000	0		0		36.81	14,723,100	0		9.2	14,723,100	145.2	82,600,100	145.2	383	
		5.06.002	Penyusunan Dokumen Perencanaan dan Evaluasi	jumlah dokumen perencanaan dan evaluasi yang diterbitkan	100.00 %	168,250,000	57	28,573,718	100	12,578,200	14	6,905,700	11	5,454,400	0		0		6.25	12,360,100	63.25	40,933,818	63.25	24	
		5.06.003	Forum OPD	terlaksananya kegiatan forum OPD	100.00 %	115,000,000	87	17,366,000	100	25,000,000	83	20,870,998	11	2,675,000	0		0		23.5	23,545,998	110.5	40,911,998	110.5	36	
		5.06.008	Survey Pelayanan Masyarakat Lingkup Perangkat Daerah	jumlah dokumen survey pelayanan masyarakat yang diterbitkan	100.00 %	90,000,000	98	29,400,000	100	35,000,000	5	1,708,000	0		20.8	7,279,000	0		6.45	8,987,000	104.45	38,387,000	104.45	43	
4	Nilai Indeks Kepuasan Masyarakat (IKM) Ligkup Dinas Tanaman Pangan Hortikultura dan Perkebunan)	5.02	Program Peningkatan Sarana Dan Prasarana Aparatur	Nilai IKM Lingkup Dinas TPHP	100.00 %	10,193,200,000	96.14	2,072,071,570	100	383,415,500	7.32	46,410,335	32	202,969,490	5.5	24,904,470	0	87,923,155	11.21	362,207,450	107.35	2,434,279,020	107.35	24	

		5.02.003	Pengadaan Perengkapan dan Peralatan Kantor	jumlah mebelair yang tersedia	100.00 %	697,125,000	167	300,724,700	100	162,215,500	4	8,300,000	55.09	125,047,500	0.55	900,000	0	25,200,000	14.91	159,447,500	181.91	460,172,200	181.91	66
		5.02.004	Pemeliharaan Rutin/Berkala Gedung Kantor	jumlah gedung kantor yang terawat dengan baik	100.00 %	428,325,000	118	141,311,750	100	87,200,000	9	18,900,000	0.23	48,800,000	0.65	600,000	0	18,900,000	2.47	87,200,000	120.47	228,511,750	120.47	53
		5.02.005	Pemeliharaan Rutin/Berkala Peralatan dan Perengkapan Kantor	jumlah peralatan dan perengkapan kantor yang dipelihara dengan baik	100.00 %	315,250,000	145.88	29,175,000	100	34,000,000	15.92	3,980,000	23.24	5,810,000	18.68	6,350,000	0	17,811,200	14.46	33,951,200	160.34	63,126,200	160.34	20
		5.02.007	Pemeliharaan Rutin/Berkala Kendaraan Dinas/Operasional	jumlah mobil/kendaraan dinas yang dipelihara	100.00 %	550,000,000	73.18	73,179,174	100	84,953,800	15.23	15,230,335	23.31	23,311,990	17.05	17,054,470	0	26,011,955	13.9	81,608,750	87.08	154,787,924	87.08	28
		5.02.0301020	Pembangunan Gedung Kantor	jumlah gedung yang dibangun	100.00 %	4,800,000,000	86	1,278,688,946	100	70,000,000	0	0	0	0	0	0	0	0	0	86	1,278,688,946	86	27	
5	Nilai Indeks Kepuasan Masyarakat (IKM Ligkup Dinas Tanaman Pangan Hortikultura dan Perkebunan)	5.01	Program Pelayanan Administrasi Perkantoran	Nilai IKM Lingkup Dinas THPH	100.00 %	1,576,704,000	86	1,000,855,000	100	833,888,000	10.6	101,877,807	20.2	194,463,635	15	127,270,464	0	330,912,718	11.45	754,524,624	97.45	1,755,379,624	97.45	111
		5.01.001	Penyediaan Jasa Perkantoran	jumlah rekening telepon, air, listrik yang dibayarkan	100.00 %	1,002,653,000	76.16	646,950,000	100	658,340,000	11.05	73,619,107	16.92	112,742,435	19.3	108,834,564	0	233,841,018	11.82	529,037,124	87.98	1,175,987,124	87.98	117
		5.01.002	Penyediaan Barang Pakai Habis Perkantoran	jumlah atk yang tercupi	100.00 %	242	107.93	185	100	210,000,000	6.77	14,462,600	36.84	78,681,300	8.8	18,435,900	0	95,871,700	13.1	207,451,500	121.03	207,451,685	121.03	85,723,837
		5.01.003	Rapat-Rapat Koordinasi dan Konsultasi	Jumlah pemenuhan rapat rapat koordinasi dan konsultasi	100.00 %	331,538,000	124.93	168,736,000	100	60,000,000	16.35	13,796,100	4	3,039,900	0	0	0	1,200,000	5.09	18,036,000	130.02	186,772,000	130.02	56
6	Meningkatnya pendapatan petani	4.15	Program Peningkatan Pengolahan Hasil dan Pemasaran Hasil Produksi Tanaman Pangan dan Hortikultura	Jumlah Kelompok yang melakukan pengolahan dan pemasaran hasil	130.00 Kelompok	2,668,620,000	30	887,458,856	35	625,000,000	0.39	3,590,000	0	21.79	136,170,000	0	473,077,000	5.55	612,837,000	35.55	1,500,295,856	27.34615385	56	
		4.15.007	Promosi Atas Hasil Produksi Pertanian/Perkebunan Unggul Daerah	Jumlah pameran produk hasil pertanian yang dilaksanakan	100.00 %	874,101,000	97.06	339,701,456	100	0	0	0	0	0	0	0	0	0	97.06	339,701,456	97.06	39		
		4.15.012	Panen Raya Padi/Jagung/Kedelai/Hortikultura	jumlah panen raya tanaman pangan dan hortikultura yang dilaksanakan	100.00 %	1	99.6	398	100	400,000,000	0.9	3,590,000	0	34	136,170,000	0	250,216,600	8.73	389,976,600	108.33	389,976,998	108.33	38,997,699,800	
		4.15.003	Bimtek Pengolahan hasil produk tanaman pangan dan hortikultura	jumlah kelompok yang mengikuti bimtek pengolahan hasil produk tanaman pangan dan hortikultura	100.00 %	520	99.56	149	100	225,000,000	0	0	0	0	0	0	222,860,400	0	222,860,400	99.56	222,860,549	99.56	42,857,798	
7	Meningkatnya pendapatan petani	4.19	Program Pengembangan data informasi pertanian	Nilai IKM Lingkup Dinas THPH	100.00 %	4,242,000,000	79.15	623,751,970	100	188,221,800	1.78	8,044,278	6.36	28,666,800	31.68	59,620,000	0	73,863,250	9.96	170,194,328	89.11	793,946,298	89.11	19

		4.19.001	Penyusunan Data Profil Pertanian	Jumlah dokumen profil pertanian yang diterbitkan	100.00 %	230,000,000	95	80,769,200	100	188,221,800	2	8,044,278	6.36	28,666,600	31.68	59,620,000	0	73,863,250	10.01	170,194,128	105.01	250,963,328	105.01	109
8	Meningkatnya pendapatan petani	4.017	Program Pemberdayaan Penyuluh Pertanian atau Perkebunan	Jumlah penyuluh yang meningkat kapasitasnya	100.00 %	2,973,708,000	99.47	564,524,800	100	1,910,689,400	8.05	307,900,800	12.16	464,952,600	12.07	230,670,300	0	412,667,900	8.07	1,416,191,600	107.54	1,980,716,400	107.54	67
		4.017.003	Penguatan kelembagaan Kelompok Tani dan GAPOKTAN (Gabungan Kelompok Tani) serta Lembaga Ekonomi Pertanian	Jumlah kelompok tani dan gapoktan yang terfasilitasi dalam kelembagaan	100.00 %	1,014,750,000	99.09	69,364,800	100	150,000,000	7.54	30,142,400	0	0	0	0	98,956,500	1.89	129,098,900	100.98	198,463,700	100.98	20	
		4.017.004	Koordinasi dan sinkronisasi pertemuan Penyuluh pertanian Tk Kabupaten dan Kecamatan	Jumlah penyuluh yang mengikuti koordinasi dan sinkronisasi	100.00 %	512,500,000	97.85	48,925,000	100	20,744,400	16.15	16,151,800	4.59	4,592,600	0	0	0	5.19	2,074,440,000	103.04	2,123,365,000	103.04	414	
		4.017.006	Bimtek peningkatan kapasitas petani dan penyuluh	Jumlah penyuluh yang mengikuti pelatihan	100.00 %	215,000,000	100	75,000,000	100	75,000,000	0	0	0	0	53,547,300	0	21,072,900	0	74,620,200	100	149,620,200	100	70	
		4.017.007	Pendampingan penyuluh dalam rangka Pengembangan kawasan Tanaman Pangan dan Hortikultura dan Perkebunan	Jumlah penyuluh yang mendampingi pengembangan kawasan tanaman pangan dan hortikultura	100.00 %	120,000,000	99.45	49	100	14,945,000	4	4,345,000	10.6	10,600,000	0	0	0	3.65	14,945,000	103.1	14,945,049	103.1	12	
		4.017.9	Fasilitasi IPDMIP	Jumlah daerah irigasi yang terfasilitasi	100.00 %	6,090,000,000	80.01	1,207,665,200	100	1,500,000,000	17	256,716,000	29.98	449,760,000	11.81	177,123,000	0	145,959,500	14.7	883,599,000	94.71	2,091,264,200	94.71	34
		4.017.07	Penyediaan Sarana dan Prasarana Penyuluhan	Jumlah sarana dan prasarana penyuluhan yang disediakan	100.00 %	150,000,000	0	0	100	150,000,000	0	545,600	0	0	0	0	146,679,000	0	147,224,600	0	147,224,600	0	98	
		4.017.8	Pembangunan/ Perbaikan Balai Penyuluhan Pertanian (BPP) di Kecamatan dan Sarana Pendukungnya	Jumlah BPP yang diperbaiki	100.00 %	1,500,000,000	0	0	100	0	0	0	0	0	0	0	0	0	0	0	0	0	0	
9	meningkatkan produksi perkebunan	3.018	Program Peningkatan Produksi Tanaman Perkebunan atau Program Peningkatan Kualitas Bahan Baku (DBHCHT)	Produktivitas tebu, produktivitas tembakau	100.00 %	43,569,291,000	94.64	3,496,536,646	100	5,184,400,000	0	10.37	537,614,100	10.2	528,611,250	0	4,070,200,000	5.14	5,136,425,350	99.78	8,632,961,996	99.78	20	
		3.018.005	Pembinaan dan Demplot Pengembangan Tebu	Jumlah kelompok yang mendapat pembinaan	100.00 %	2,957,608,000	100	779,582,200	100	650,000,000	0	7	63,021,100	1.54	10,040,900	0	566,440,100	2.14	639,502,100	102.14	1,419,084,300	102.14	48	
		3.018.004	Penanganan panen dan pasca panen	Jumlah sarana prasarana panen dan pasca panen yang disalurkan	100.00 %	3,864,451,000	100	548,719,900	100	755,000,000	0	36.67	276,876,000	51.08	385,630,000	0	81,866,000	21.94	744,372,000	121.94	1,293,091,900	121.94	33	

		3.018.003	Dukungan Sarana dan Prasarana Usaha Tani Tembakau	jumlah sarana dan prasarana yang disalurkan	100.00 %	33,507,642,000	100	1,755,427,000	100	3,479,400,000	0		8.37	165,648,000	2.39	82,992,350	0	3,215,229,900	2.69	3,463,870,250	102.69	5,219,297,250	102.69	16
		3.018.005	Pemumbuhan dan penguatan Kelembagaan	jumlah kelompok tani tebu yang terbina	100.00 %	1,869,590,000	100	251,610,996	100	300,000,000	0		10.69	32,069,000	16.65	49,948,000	0	206,664,000	6.84	288,681,000	106.84	540,291,996	106.84	29
10	Meningkatnya produksi Tanaman Pangan	1.019	Program Pengembangan Sarana dan Prasarana Pertanian	Persen kecukupan sarana prasarana pertanian bagi petani	32.00 %	61,292,221,250	96.56	9,864,704,233	27.67	7,491,800,000	0.4	28,659,800	12.58	965,627,500	32	2,432,523,955	0	4,025,564,295	11.25	7,452,375,550	107.81	17,317,079,783	336.90625	28
		1.019.030119	pengembangan agen hayati dan pengendalian hama penyakit Tanaman Pangan dan Hortikultura	jumlah pengadaan dan pelatihan pembuatan agen hayati	100.00 %	225,000,000	94.97	474,856,222	100	500,000,000	2	9,821,100	61.85	309,227,500	27	134,109,100	0	21,048,800	22.71	474,206,500	117.68	949,062,722	117.68	422
		1.019.019	Pendampingan Pembiayaan Usaha Pertanian	jumlah kelompok yang mendapat pendampingan autp	100.00 %	425	100	75	100	50,000,000	14.8	11,092,000	0	0	0	0	0	38,908,000	3.7	50,000,000	103.7	50,000,075	103.7	11,764,724
		1.019.019	Pendampingan Pengelolaan Alsintan dan UPJA	jumlah kelompok yang didampingi pengelola UPJA	100.00 %	300,000,000	85.2	21,300,000	100	25,000,000	17.8	4,443,600	0	0	0	0	0	0	4.45	24,600,000	89.65	45,900,000	89.65	15
		1.019.019	Pengadaan Sarana dan Prasarana Teknologi Pertanian atau Perkebunan Tepat Guna	jumlah sarana prasarana yang disalurkan	100.00 %	8,951,000,000	99.05	1,782,924,825	100	700,000,000	0.5	3,303,100	93.77	656,400,000	4	26,771,900	0	13,425,000	24.57	699,900,000	123.62	2,482,824,825	123.62	28
		1.019.019	Hippa Award	jumlah peserta hippa award	100.00 %	300,000,000	100	60,000,000	100	0	0	0	0	0	0	0	0	0	0	100	60,000,000	100	20	
		1.019.030119	Rehab jaringan irigasi tingkat usaha tani dan Jaringan irigasi Desa(JITUT atau JIDES)	panjang jaringan irigasi yang direhab	100.00 %	6,335,883,750	99.6	1,106,498,500	100	950,000,000	0	0	0	42	400,468,305	0	544,658,795	10.5	945,127,100	110.1	2,051,625,600	110.1	32	
		1.019.019	Jalan Usaha Tani	panjang jalan usaha tani yang terbangun	100.00 %	19,319,000,000	99.88	1,273,260,400	100	2,666,800,000	0	0	0	3	70,421,500	0	2,589,520,450	0.75	2,659,941,950	100.63	3,933,202,350	100.63	20	
		1.019.019	Pengembangan sumber-sumber air untuk irigasi	jumlah long stororage yang terbangun	100.00 %	16,668,337,500	99.96	2,998,875,000	100	2,600,000,000	0	0	0	69	1,800,753,150	0	797,846,850	17.25	2,598,600,000	117.21	5,597,475,000	117.21	34	
11	Meningkatnya produksi Tanaman Pangan	1.16	Program Peningkatan Produksi Tanaman Pangan Dan Hortikultura	Produktivitas padi, palawija, sayuran dan buah	100.00 %	16,500,000,000	94.97	6,507,780,050	100	3,075,000,000	0.14	4,404,000	18.13	557,355,000	44.99	1,383,373,200	0	1,079,932,200	15.82	3,025,064,400	110.79	9,532,844,450	110.79	58
		1.16.039	Pengembangan tanaman pangan	luas pengembangan kawasan tanaman pangan	100.00 %	15,500,000,000	96	5,357,326,450	100	2,650,000,000	0.17	4,404,000	12.63	334,768,000	48.81	1,293,483,200	0	975,235,700	15.4	2,607,890,900	111.4	7,965,217,350	111.4	51
		1.16.16	Pengembangan hortikultura dan akabi	luas pengembangn kawasan hortikultura	100.00 %	650,000,000	89	1,096,531,400	100	425,000,000	0	52.37	222,587,000	21.15	89,890,000	0	104,696,500	18.38	417,173,500	107.38	1,513,704,900	107.38	233	

Rata-rata capaian kinerja (%)

Predikat kinerja

Faktor pendorong keberhasilan kinerja: Adanya sumberdaya manusia yang mendukung dan perencanaan yang terorganisir

Faktor penghambat pencapaian kinerja: Adanya refocusing anggaran untuk penanganan covid 19

Tindak lanjut yang diperlukan dalam triwulan berikutnya: -

Tindak lanjut yang diperlukan dalam RKPD berikutnya:

FORMULIR EVALUASI HASIL RKP  
SATUAN POLISI PAMONG PRAJA  
PERIODE PELAKSANAAN 2020 TRIBULAN 4

Sasaran Pembangunan Tahunan Kabupaten :

No	Sasaran	Kode	Program/ Kegiatan	Indikator Kinerja Program (Outcome)/ Kegiatan (output)	Target Renstra Perangkat Daerah pada Tahun ..... (Akhir Periode Renstra Perangkat Daerah)		Realisasi Capaian Kinerja Renstra Perangkat Daerah sampai dengan Renja Perangkat Daerah Tahun Lalu (n-2)		Target Kinerja dan Anggaran Renja Perangkat Daerah Tahun berjalan (Tahun n-1) yang dievaluasi		Realisasi Kinerja pada Triwulan								Realisasi Capaian Kinerja dan Anggaran RKP Kabupaten/kota yang Dievaluasi		Realisasi Kinerja dan Anggaran Renstra Perangkat Daerah s/d tahun ..... (Akhir Tahun Pelaksanaan Renja Perangkat Daerah Tahun ..)		Tingkat Capaian Kinerja Dan Realisasi Anggaran Renstra Perangkat Daerah s/d tahun ... (%)		Unit Perangkat Daerah Penanggung J II III IV Jawab
					6		7		8		9		10		11		12		13		14 = 7 + 13		15 = 14 / 6 x 100%		
					K	RP	K	RP	K	RP	K	RP	K	RP	K	RP	K	RP	K	RP	K	RP	K	RP	
1	Terwujudnya ketertiban umum, ketentraman dan perlindungan masyarakat	1.15	Program Peningkatan Keamanan Dan Kenyamanan Lingkungan	Jumlah Kasus Pelanggaran Perda/Tipiring dan gangguan Trantibum yang terselesaikan	1603.00 jumlah	2,776,000,000	252	482,300,000	222	528,000,000	22	9,757,200	0	42,750,000	0	0	5.5	52,507,200	257.5	534,807,200	16.06363069	19			
		1.15.021	Proses Penanganan Kasus - Kasus Pelanggaran Disiplin PNS	Jumlah kasus Pelanggaran Perda/Tipiring yang diproses penyidikan dan penindakan	70.00 jumlah	305,000,000	11	60,000,000	10	60,000,000	1	11,156,200	1	8,850,000	4	17,400,000	4	22,493,800	10	59,900,000	21	119,900,000	30	39	
		1.15.001	Penegakan Perda	Jumlah kasus pelanggaran Perda	1102.00 Kasus	1,716,000,000	179	318,000,000	161	343,000,000	10	776,000	0	0	0	0	0	0	179	318,000,000	16.24319419	19			
2	Terwujudnya ketertiban umum, ketentraman dan perlindungan masyarakat	1.19	Program Pembinaan dan Pengembangan Sumber Daya Manusia	Persentase Anggota Satpol PP yang meningkat kualitasnya	100.00 %	1,595,000,000	100	395,450,000	100	383,000,000	0	0	0	0	0	0	0	0	100	395,450,000	100	25			
3	Terwujudnya ketertiban umum, ketentraman dan perlindungan masyarakat	1.18	Program Pemeliharaan Kantrantibmas	Jumlah kasus gangguan Trantibum yang terselesaikan	835.00 jumlah	6,085,600,000	220	628,000,000	115	675,000,000	35	4,875,800	0	78,426,400	0	0	8.75	83,302,200	228.75	711,302,200	27.39520958	12			
4	Terwujudnya ketertiban umum, ketentraman dan perlindungan masyarakat	1.25	Program Pelayanan Administrasi Perkantoran	Persentase pelayanan administrasi perkantoran yang terpenuhi	100.00 %	15,532,194,260	89	2,823,829,572	100	3,152,375,000	22	464,061,205	0	723,931,555	0	0	5.5	1,187,992,760	94.5	4,011,822,332	94.5	26			
		1.25.001	Penyediaan Jasa Perkantoran	Jumlah surat terkirim, benda pos dan materai yang tersedia	100.00 jumlah	5,000,000	6924	2	7521	2	1798	681,982,752	0	0	0	0	0	#####	6924	#####	6924	136,396,550			
				Jumlah rekening yang terbayar	18.00 jumlah	74,682,000	0	0	0	0	0	0	0	0	0	0	0	0	0	0	0	0	0		
				Jumlah service peralatan dan perlengkapan kantor	37.00 jumlah	38,600,000	0	0	0	0	0	0	0	0	0	0	0	0	0	0	0	0	0		
				Jumlah tenaga administrasi/teknis kegiatan	3252.00 jumlah	2,691,593,000	0	0	0	0	0	0	0	0	0	0	0	0	0	0	0	0	0		
				Jumlah service dan pajak surat kendaraan yang terbayarkan	26.00 jumlah	42,500,000	0	0	0	0	0	0	0	0	0	0	0	0	0	0	0	0	0		



		1.25.002	Penyediaan Barang Pakai Habis Perkantoran	Jumlah penyediaan alat tulis kantor, Jumlah penyediaan alat elektronik, Jumlah peralatan dan perlengkapan kebersihan kantor dan pengisian Tabung Damkar, Jumlah media surat kabar, Jumlah penye	151887.00 jumlah	1,342,260,000	38908	205,361,800	48863	200,000,000	12327	36,139,600	0	0	0	0	38908	205,361,800	25.6164122	15	
		1.25.003	Rapat-Rapat Koordinasi dan Konsultasi	Jumlah perjalanan dinas dalam daerah, luar daerah dan luar negeri	737.00 Perjalanan Dinas	622,500,000	80	133,846,000	141	100,000,000	17		25,667,000	0	0	4.25	25,667,000	84.25	159,513,000	11.43147897	26
5	Terwujudnya ketertiban umum, ketentraman dan perlindungan masyarakat	1.16	Program Pemberdayaan Masyarakat Untuk Menjaga Ketertiban Dan Keamanan	Jumlah Anggota Linmas yang mendapatkan Pembekalan dan Pemantapan	348.00 Anggota	1,029,000,000	0	0	0	0	0	0	0	0	0	0	0	0	0	0	
		1.16.001	Pembekalan Teknis Operasional Tenaga Linmas (Jambore Perlindungan Masyarakat)	Jumlah anggota Linmas yang mengikuti Jambore Linmas	1132.00 Anggota	537,508,000	108	60,000,000	108	60,000,000	0	0	0	0	0	0	108	60,000,000	9.540636042	11	
		1.16.002	Pemantapan Tugas Linmas Desa Atau Kelurahan Se Kabupaten	Jumlah anggota Linmas yang mendapatkan Pemantapan tugas	1480.00 Anggota	755,000,000	160	179,520,000	240	180,000,000	120	15,050,000	0	74,170,000	0	30	89,220,000	190	268,740,000	12.83783784	36
		1.16.003	Kemitraan Pengembangan Pentas Seni dan Budaya	Jumlah Pembinaan anggota Korsik	72.00 Pembinaan	340,000,000	12	60,000,000	12	85,000,000	3	4,072,000	0	13,150,000	0	0.75	17,222,000	12.75	77,222,000	17.70833333	23
		1.16.004	Peringatan Hari Besar Nasional	Jumlah PHBN	103.00 upacara	535,000,000	17	90,000,000	17	140,000,000	3	3,109,500	0	8,091,000	0	0.75	11,200,500	17.75	101,200,500	17.23300971	19
		1.16.005	Pengendalian Keamanan Lingkungan Terhadap Pemilihan Legislatif, Presiden, Gubernur, dan Bupati	Jumlah Anggota Pengendali Keamanan Lingkungan dan Koordinator Linmas Terhadap Pemilu	4701.00 Anggota	1,788,000,000	1584	614,000,000	3847	614,000,000	0	0	0	0	0	0	1584	614,000,000	33.69495852	34	
		1.16.006	Monitoring dan Evaluasi Kejadian Atau Peristiwa di Masyarakat	Jumlah laporan monev perlindungan dan pendektasian kejadian/peristiwa di masyarakat	394.00 Laporan	785,000,000	85	173,200,000	83	175,000,000	22	45,431,500	0	12,000,000	0	5.5	57,431,500	90.5	230,631,500	22.96954315	29
6	Terwujudnya ketertiban umum, ketentraman dan perlindungan masyarakat	1.21	Program Peningkatan Kesligaan Dan Pencegahan Bahaya Kebakaran	Persentase anggota Damkar yang meningkat kapasitasnya	100.00 %	204,000,000	0	0	0	0	0	0	0	0	0	0	0	0	0	0	
		1.21.001	Pengadaan Sarana Dan Prasarana Pemadam Kebakaran	Jumlah pengadaan sarana dan prasarana pemadam kebakaran	65.00 Barang	11,311,500,000	10	29,700,000	10	100,000,000	0	0	0	0	0	0	10	29,700,000	15.38461538		

		1.21.002	Pembinaan Bagi anggota Pemadam Kebakaran	Jumlah anggota Damkar yang mendapatkan pembinaan	254.00 Anggota	330,000,000	54	54,000,000	54	54,000,000	0	0	0	0	0	0	54	54,000,000	21.25984252	16	
		1.21.003	Sosialisasi APAR	Jumlah Lembaga Pendidikan SMP dan SMA yang tersosialisasi APAR	46.00 Akademisi	230,000,000	10	50,000,000	10	50,000,000	3	911,000	0	0	0	0	10	50,000,000	21.73913043	22	
		1.21.004	Operasional Kebencanaan Dalam Rangka Perlindungan Masyarakat	Jumlah operasional kebencanaan	136.00 Operasional	220,000,000	34	50,000,000	34	50,000,000	5	960,000	0	0	0	0	34	50,000,000	25	23	
7	Terwujudnya ketertiban umum, ketentraman dan perlindungan masyarakat	1.02	Program Peningkatan Sarana Dan Prasarana Aparatur	Jumlah pengadaan sarana dan prasarana kantor yang diadakan, Jumlah sarana dan prasarana kantor yang terpelihara	113.19 jumlah	6,180,000,000	10.68	3,175,000,000	12.17	3,175,000,000	17	41,179,000	0	0	0	41,179,000	10.68	3,216,179,000	9.435462497	52	
		1.02.003	Pengadaan Perlengkapan dan Peralatan kantor	Jumlah peralatan gedung kantor yang diadakan	111.00 Unit	605,000,000	9	158,674,400	30	95,000,000	0	0	0	0	0	0	9	158,674,400	8.108108108	26	
		1.02.004	Pemeliharaan Rutin atau Berkala Gedung Kantor	Jumlah pemeliharaan rutin/berkala gedung kantor	18.00 kegiatan	1,140,000,000	0		2	100,000,000	0	0	0	0	0	0	0		0		
		1.02.005	Pemeliharaan Rutin atau Berkala Peralatan dan Perlengkapan Kantor	Jumlah pemeliharaan rutin/berkala Peralatan dan Perlengkapan Kantor	620.00 Unit	24,000,000	0		100	5,000,000	0	0	0	0	0	0	0		0		
		1.02.007	Pemeliharaan Rutin atau Berkala Kendaraan Dinas atau Operasional	Jumlah pemeliharaan rutin/berkala kendaraan dinas/operasional	1260.00 Kendaraan	1,705,000,000	68	242,550,034	68	270,000,000	17	41,179,000	0	0	0	0	68	242,550,034	5.396825397	14	
8	Terwujudnya ketertiban umum, ketentraman dan perlindungan masyarakat	1.03	Program Peningkatan Disiplin Aparatur	Persentase aparatur yang disiplin	100.00 %	1,797,485,000	100	307,165,000	100	332,495,000	0	0	0	0	0	0	100	307,165,000	100	17	
		1.03.002	Pengadaan Pakaian Dinas Beserta Perlengkapannya	Jumlah pakaian dinas yang disediakan	1978.00 Stel		360	307,165,000	260	332,495,000	0	0	0	0	0	0	360	307,165,000	18.20020222	30,716,500,000	

9	Terwujudnya ketertarikan umum, ketentraman dan perlindungan masyarakat	1.05	Program Peningkatan Kapasitas Sumber Daya Aparatur	Persentase Tingkat Penyelesaian Tugas setelah mengikuti peningkatan kapasitas sumberdaya aparatur	100.00 %	1,553,800,000	83	184,768,500	100	262,200,000	19	35,710,700	0	0	0	0	0	83	184,768,500	83	12		
		1.05.001	Pendidikan Dan Pelatihan Formal	Jumlah anggota yang dikirim untuk mengikuti Diklat Formal	15.00 Anggota	393	1	23,031,000	4	72,200,000	0		0	0	0	0	0	1	23,031,000	6.666666667	5,860,305		
		1.05.011	Pengelolaan Tenaga Satpol PP, Linmas Dan Damkar (Memperingati HUT Satpol PP Dan Linmas Serta Pemadam Kebakaran )	Jumlah Penyelenggaraan upacara HUT Satpol PP, Linmas dan Damkar Tk, Propinsi dan Tk Kabupaten	3.00 upacara	150,000,000	1	141	3	150	1	34,225,000	0	0	0	0.25	3,422,500,000	1.25	3,422,500,141	41.666666667	2,282		
		1.05.021	Monitoring satpol PP di Kecamatan	Jumlah monitoring Satpol PP di Kecamatan	126.00 kegiatan	220	12	20,000,000	20	40,000,000	4	1,485,700	0	0	0	1	1,485,700	13	21,485,700	10.31746032	9,766,227		
Rata-rata capaian kinerja (%)																							
Predikat kinerja																							
Faktor pendorong keberhasilan kinerja: adanya kerjasama yang baik dan rencana kerja disusun secara sistematis																							
Faktor penghambat pencapaian kinerja: penyerapan anggaran tidak sesuai dengan Cash Budget																							
Tindak lanjut yang diperlukan dalam triwulan berikutnya: -																							
Tindak lanjut yang diperlukan dalam RKPD berikutnya:																							

FORMULIR EVALUASI HASIL RKP

Sasaran Pembangunan Tahunan Kabupaten :

No	Sasaran	Kode	Program/ Kegiatan	Indikator Kinerja Program (Outcome)/ Kegiatan (output)	Target Renstra Perangkat Daerah pada Tahun ..... (Akhir Periode Renstra Perangkat Daerah)		Realisasi Capaian Kinerja Renstra Perangkat Daerah sampai dengan Renja Perangkat Daerah Tahun Lalu (n-2)		Target Kinerja dan Anggaran Renja Perangkat Daerah Tahun berjalan (Tahun n-1) yang dievaluasi		Realisasi Kinerja pada Triwulan								Realisasi Capaian Kinerja dan Anggaran RKP Kabupaten/kota yang Dievaluasi		Realisasi Kinerja dan Anggaran Renstra Perangkat Daerah s/d tahun ..... (Akhir Tahun Pelaksanaan Renja Perangkat Daerah Tahun .....		Tingkat Capaian Kinerja Dan Realisasi Anggaran Renstra Perangkat Daerah s/d tahun ... (%)		Unit Perangkat Daerah Penanggung I II III IV Jawab
					6		7		8		9		10		11		12		13		14 = 7 + 13		15 = 14 / 6 x 100%		
					K	RP	K	RP	K	RP	K	RP	K	RP	K	RP	K	RP	K	RP	K	RP	K	RP	
1	Jumlah Raperda yang diajukan ke DPRD yang ditetapkan menjadi Perda, dan rancangan produk hukum yang diajukan ke Bupati/Sekda untuk ditetapkan sebagai produk hukum	2.21	Program Penataan Peraturan Perundang-Undangan	Prosentase jumlah regulasi yang ditetapkan	100.00 %	1,798,646,850	100	957,511,107	100	462,352,000	44.21	97,441,603	110	137,496,400	0	92,951,400	0	38.55	327,889,403	138.55	1,285,400,510	138.55	71		
		2.21.005	Publikasi Peraturan Perundang-Undangan	Jumlah produk hukum yang didokumentasikan dalam Lembaran Daerah dan Berita Daerah	1000.00 jumlah	442,890,250	53.44	187,050,940	1000	50,000,000	2.13	7,437,503	0	0	0	0	0.53	7,437,503	53.97	194,488,443	5.397	44			
		2.21.012	Sosialisasi Produk Perundang-Undangan	Jumlah peserta sosialisasi	360.00 jumlah	185,208,650	98	98,002,400	100		0		0	0	0	0	0	98	98,002,400	27.22222222	53				
		2.21.013	Penyuluhan Dan Pembinaan Desa Sadar Hukum	Jumlah peserta penyuluhan dan pembinaan Desa Sadar Hukum	360.00 jumlah	225,471,400	49.38	98,750,900	100		0		0	0	0	0	0	49.38	98,750,900	13.71666667	44				
		2.21.014	Bimbingan Teknis Penyusunan Peraturan Perundang-Undangan	Jumlah peserta bimtek peraturan perundang-undangan	100.00 jumlah	177,156,100	100	84,787,500	100		0		0	0	0	0	0	100	84,787,500	100	48				
		2.21.016	Jaringan Dokumentasi Dan Informasi Hukum	Jumlah Produk Hukum yang didokumentasikan ke website JDih	50.00 Data	281,839,250	70.3	158,174,000	50	31,352,000	13.93	31,352,000	0	0	0	0	0	31,352,000	70.3	189,526,000	140.6	67			
		2.21.022	Penyusunan Rancangan Peraturan Daerah	Jumlah Raperda yang diajukan ke DPRD dan ditetapkan sebagai Perda	15.00 Dokumen	146,410,000	54.05	115,129,450	100	170,000,000	6.22	13,248,600	32.35	55,650,000	0	92,951,400	0	9.64	161,850,000	63.69	276,979,450	424.6	189		
		2.21.023	Penyusunan Rancangan Peraturan Perundang-undangan lainnya	Jumlah rancangan produk hukum yang diajukan ke Bupati/Sekda dan ditetapkan sebagai produk hukum	500.00 Dokumen	146	58.36	120	100	211,000,000	21.93	45,403,500	61.47	81,846,400	0	0	0	20.85	127,249,900	79.21	127,250,020	15.842	87,157,548		
		2.21.011	Bimbingan Teknis ke Pejabat Pembuat Akta Tanah (PPAT) an	Jumlah Peserta Bimtek PPAT	100.00 jumlah	193,261,200	94.81	94,805,000	100		0		0	0	0	0	0	94.81	94,805,000	94.81	49				

2	Jumlah kasus hukum yang diselesaikan dan berkekuatan hukum tetap	1.25	Program Penanganan Kasus Hukum	Prosentase jumlah kasus hukum yang ditangani	3.00 %	563,678,500	3	131,039,900	3	126,500,000	6.89	24,119,500	0	53,750,000	0	10,500,000	0	1.72	88,369,500	4.72	219,409,400	157.3333333	39
		1.25.001	Penanganan Kasus Pengaduan di Lingkungan Pemerintah Daerah	Jumlah kasus hukum yang diselesaikan	100.00 jumlah	126,500,000	3	131	3	126,500,000	24119500	24,119,500	0		0		0	6029875	89,591,721	6029878	89,591,852	6029878	71
Rata-rata capaian kinerja (%)																							
Predikat kinerja																							
Faktor pendorong keberhasilan kinerja: Sumber Daya Aparatur Yang Handal, Tertib Administrasi, Koneksi Jaringan Yang Kuat dan Ketersediaan Sarana dan Prasarana Yang Lengkap																							
Faktor penghambat pencapaian kinerja: Tidak Disiplin Dalam Pengadministrasian, Tidak Tertib Pengajuan, Koneksi Jaringan Lambat, Kurangnya SDM																							
Tindak lanjut yang diperlukan dalam triwulan berikutnya: -																							
Tindak lanjut yang diperlukan dalam RKPD berikutnya: Disiplin dan Tertib Administrasi ditingkatkan																							

FORMULIR EVALUASI HASIL RKPD

Sasaran Pembangunan Tahunan Kabupaten :

No	Sasaran	Kode	Program/ Kegiatan	Indikator Kinerja Program (Outcome/ Kegiatan (output))	Target Renstra Perangkat Daerah pada Tahun ..... (Akhir Periode Renstra Perangkat Daerah)		Realisasi Capaian Kinerja Renstra Perangkat Daerah sampai dengan Renja Perangkat Daerah Tahun Lalu (n-2)		Target Kinerja dan Anggaran Renja Perangkat Daerah Tahun berjalan (Tahun n-1) yang dievaluasi		Realisasi Kinerja pada Triwulan								Realisasi Capaian Kinerja dan Anggaran RKPD Kabupaten/kota yang Dievaluasi		Realisasi Kinerja dan Anggaran Renstra Perangkat Daerah s/d tahun ..... (Akhir Tahun Pelaksanaan Renja Perangkat Daerah Tahun .....		Tingkat Capaian Kinerja Dan Realisasi Anggaran Renstra Perangkat Daerah s/d tahun ... (%)		Unit Perangkat Daerah Penanggung J II III IV Jawab
					6		7		8		9		10		11		12		13		14 = 7 + 13		15 = 14 / 6 x 100%		
					K	RP	K	RP	K	RP	K	RP	K	RP	K	RP	K	RP	K	RP	K	RP	K	RP	
1	Terwujudnya kebijakan strategis Bidang Administrasi Umum	1.01	Program Pelayanan Administrasi Perkantoran	Jumlah Surat Masuk dan Keluar	8000.00 jumlah	6,933,565,860	100	6,152,837,589	100	8,849,014,862	18.18	1,522,846,020	33.64	2,520,478,795	0	1,948,938,557	0	2,195,173,732	12.96	8,187,437,104	112.96	14,340,274,693	1.412	207	
		1.01.001	Penyediaan Jasa Perkantoran	jumlah surat masuk	8000.00 jumlah	5,539,014,862	8000	2,379,366,250	8000	5,539,014,862	20.01	923,199,420	30.75	1,501,241,285	0	1,273,078,757	0	1,438,900,454	12.69	5,136,419,916	8012.69	7,515,786,166	100.158625	136	
				jumlah ruang/bagian dilengkap setda yg terfasilitasi kebutuhannya	36.00 jumlah		36		36		0		0					0		36		100			
				jumlah unit kendaraan yang tertib administrasinya	50.00 jumlah		50		50		0		0					0		50		100			
				jumlah sarana kantor yang layak fungsi	36.00 jumlah		36		36		0		0					0		36		100			
		1.01.002	Penyediaan Barang Pakai Habis Perkantoran	Jumlah item ATK pendukung dalam pengelolaan pelayanan administrasi perkantoran	69.00 jumlah	2,775,000,000	69	2,767,649,900	69	2,775,000,000	16.96	468,776,800	36	819,060,700	0	673,859,800	0	704,352,100	13.24	2,666,049,400	82.24	5,433,699,300	119.1884058	196	
				jumlah makan minum untuk memfasilitasi kegiatan acara resmi	20000.00 jumlah		20000		20000		0		0					0		20000		100			
				jumlah kebutuhan cetakan kantor	28.00 jumlah		28		28		0		0					0		28		100			
				jumlah item unit listrik dlm pengelolaan dan pelayanan administrasi	852.00 Unit		852		852		0		0					0		852		100			
				jumlah sarana prasarana peralatan rumah tangga yang difasilitasi	3.00 jumlah		3		3		0		0					0		3		100			
		1.01.003	Rapat-rapat Koordinasi dan Konsultasi Keluar Daerah	jumlah rapat koordinasi dan konsultasi yang difasilitasi	100.00 Orang	900,000,000	100	1,005,821,439	100	535,000,000	13.09	130,869,800	59.75	200,176,810	0	2,000,000	0	51,921,178	18.21	384,967,788	118.21	1,390,789,227	118.21	155	
2	Terwujudnya kebijakan strategis Bidang Administrasi Umum	1.02	Program Peningkatan Sarana Dan Prasarana Aparatur	Presentase kesesuaian paket pengadaan barang/jasa dengan rencana pengadaan	100.00 %	10,587,000,000	95	6,618,670,948	95	6,709,000,000	4.82	375,538,000	22.29	1,030,188,150	0	1,906,387,300	0	3,182,335,050	6.78	6,494,448,500	101.78	13,113,119,448	101.78	124	
		1.02.003	Pengadaan dan Peralatan kantor	jumlah perlengkapan dan peralatan kantor yang berfungsi dengan baik	14.00 Jenis	2,599,000,000	14	3,461,502,000	14	2,599,000,000	0		28.71	467,623,750	0	965,715,500	0		7.18	4,004,470,500	21.18	7,465,972,500	151.2857143	287	

				Jumlah kebutuhan meubeler yang layak pakai	6.00 jumlah		6	6	0	0	0	0	0	0	0	0	6	100						
		1.02.004	Pemeliharaan Rutin/Berkala Gedung Kantor	jumlah bangunan gedung kantor pemkab lamongan yang layak pakai	12.00 jumlah	1,390,000,000	12	1,017,343,348	12	1,390,000,000	11	149,820,000	19.11	237,505,400	0	372,253,800	0	581,462,550	7.53	1,341,041,750	19.53	2,358,385,098	162.75	170
		1.02.005	Pemeliharaan Rutin/Berkala Peralatan dan Perlengkapan Kantor	jumlah peralatan dan perlengkapan kantor yang berfungsi dengan baik	292.00 Unit	725,000,000	292	278,547,000	292	725,000,000	3.55	11,715,000	15.68	70,568,000	0	94,054,000	0	500,170,500	4.81	676,507,500	296.81	955,054,500	101.6472603	132
		1.02.006	Rehabilitasi sedang/Berat Gedung Kantor	jumlah gedung kantor yang direhabilitasi sedang/berat menjadi layak pakai	8.00 Unit	795,000,000	8	575,160,000	8	795,000,000	0	0	0	0	0	178,000,000	0	611,850,000	0	789,850,000	8	1,365,010,000	100	172
		1.02.007	Pemeliharaan Rutin/Berkala Kendaraan Dinas/Operasional	jumlah kendaraan dinas operasional	32.00 Unit	1,200,000,000	32	1,286,118,600	32	1,200,000,000	16.06	214,003,000	25.45	254,491,000	0	296,364,000	0	351,060,000	10.38	1,115,918,000	42.38	2,402,036,600	132.4375	200
				jumlah bahan bakar untuk operasional pimpinan	59350.00 Liter		59350	59350	0	0	0	0	0	0	0	0	0	59350	0		59350	100		
				jumlah kendaraan dinas operasional yang layak pakai	17.00 Unit		17	17	0	0	0	0	0	0	0	0	0	0	0		17	100		
				jumlah bahan bakar untuk operasional lingkup setda	94580.00 Liter		94580	94580	0	0	0	0	0	0	0	0	0	94580	0		94580	100		
3	Terwujudnya kebijakan strategis Bidang Administrasi Umum	1.03	Program Peningkatan Disiplin Aparatur	Prosentase kesesuaian jumlah pegawai dengan pengadaan pakaian dinas	100.00 %	453,150,000	100	488,390,000	100	453,150,000	22.26	94,500,000	12	50,000,000	0	247,010,000	0	53,550,000	8.57	445,060,000	108.57	933,450,000	108.57	206
		1.03.002	Pengadaan Pakaian Dinas Beserta Perlengkapannya	jumlah pakaian dinas	300.00 Stel	453,150,000	300	488,390,000	300	453,150,000	22.26	94,500,000	12.36	50,000,000	0	247,010,000	0	53,550,000	8.66	445,060,000	308.66	933,450,000	102.8866667	206
4	Terwujudnya kebijakan strategis Bidang Administrasi Umum	1.15	Program Peningkatan Pelayanan Kedinasan Kepala Daerah/ Wakil Kepala Daerah	Prosentase pelayanan kunjungan tamu pimpinan yang terfasilitasi	100.00 %	1,680,025,000	80	2,881,798,907	80	1,680,025,000	4.63	209,283,769	46.26	578,317,973	0	156,634,000	0	441,823,019	12.72	1,386,058,761	92.72	4,267,857,668	92.72	254
		1.15.001	Dialog/ Audiensi Dengan Tokoh Masyarakat, Pimpinan/ Anggota Organisasi Sosial Dan Masyarakat	jumlah peserta dialog/audiensi dengan tokoh masyarakat, pimpinan/anggota organisasi sosial dan masyarakat yang terlayani dengan baik	275.00 Peserta	150,075,000	275	189,080,000	275	150,075,000	1.04	3,950,000	80.32	16,125,000	0	0	0	91,750,000	20.34	111,825,000	295.34	300,905,000	107.3963636	201

		1.15.002	Penerimaan Kunjungan Kerja Pejabat Negara/ Departemen/ Lembaga Pemerintah Non Departemen/ Luar Negeri	jumlah peserta kunjungan kerja pejabat negara/departemen lembaga pemerintah non departemen/ luar negeri yang terlayani dengan baik	350.00 Peserta	266,800,000	350	715,181,000	350	72,500,000	16.99	48,000,000	33.79	24,500,000	0	0	0	350	715,181,000	100	268	
		1.15.006	Koordinasi Dengan Pemerintah Pusat Dan Pemerintah Daerah Lainnya	jumlah koordinasi dengan pemerintah pusat dan pemerintah daerah lain yang difasilitasi (kepala daerah/wakil kepala daerah)	2.00 jumlah	265,000,000	2	213,369,951	2	265,000,000	42.78	70,583,769	51.53	85,026,973	0	0	23.58	176,743,761	25.58	390,113,712	1279	147
		1.15.007	Kenal Pamit Muspida	jumlah event kegiatan kenal pamit MUSPIDA yang dilayani dengan baik	4.00 jumlah	119,400,000	4	34,204,600	4	23,750,000	100	23,750,000	0	0	0	0	0	4	34,204,600	100	29	
		1.15.008	Pelaksanaan Kegiatan PHBN (Peringatan Hari Besar Nasional)	jumlah event kegiatan PHBN yang dilayani dengan baik	12.00 kegiatan	458,700,000	12	1,160,730,000	12	458,700,000	0	0	98.94	255,950,000	0	0	24.74	435,050,000	36.74	1,595,780,000	306.1666667	348
		1.15.015	Penyediaan Jasa Jaminan Pemeliharaan Kesehatan Kepala Daerah / Wakil Kepala Daerah	jumlah kepala daerah dan wakil kepala daerah yang mendapatkan pelayanan kesehatan paripurna	4.00 Orang	100,000,000	4	41,627,356	4	100,000,000	0	0	0	0	0	0	0	4	41,627,356	100	42	
		1.15.040	Penunjang Operasional Rumah Tangga Kepala Daerah/Wakil Kepala Daerah	jumlah pelayanan makan dan minum kepala daerah dan wakil kepala daerah yang terlayani	2.00 jumlah	610,000,000	2	527,606,000	2	610,000,000	10.33	63,000,000	32.25	196,716,000	0	0	10.65	956,046,000	12.65	1,483,652,000	632.5	243
5	Terwujudnya kebijakan strategis Bidang Administrasi Umum	1.32	Program Fasilitasi dan Koordinasi Kebijakan Strategis Pengelolaan Keuangan dan Aset	Prosentase SKPD yang tertib dalam pengadministrasian dan penatausahaan keuangan dan barang milik daerah	0.00 %		0		100	40,232,500	100	40,232,500	0	0	0	0	25	40,232,500	25	40,232,500	0	
		1.32.003	Peningkatan Administrasi Penatausahaan Barang Daerah di Lingkungan Setda	jumlah aparatur pengelolaan barang milik daerah lingkup setda yang meningkatkan pengetahuannya setelah mengikuti pembinaan pengelolaan aset daerah lingkup setda	48.00 jumlah		48		48	40,232,500	100	40,232,500	0	0	0	0	25	40,232,500	73	40,232,500	152.0833333	
6	Terwujudnya kebijakan strategis Bidang Administrasi Umum	1.01	Program Pelayanan Administrasi Perkantoran																			





FORMULIR EVALUASI HASIL RKPd

Sasaran Pembangunan Tahunan Kabupaten :

No	Sasaran	Kode	Program/ Kegiatan	Indikator Kinerja Program (Outcome)/ Kegiatan (output)	Target Renstra Perangkat Daerah pada Tahun ..... (Akhir Periode Renstra Perangkat Daerah)		Realisasi Capaian Kinerja Renstra Perangkat Daerah sampai dengan Renja Perangkat Daerah Tahun Lalu (n-2)		Target Kinerja dan Anggaran Renja Perangkat Daerah Tahun berjalan (Tahun n-1) yang dievaluasi		Realisasi Kinerja pada Triwulan								Realisasi Capaian Kinerja dan Anggaran RKPd Kabupaten/kota yang Dievaluasi		Realisasi Kinerja dan Anggaran Renstra Perangkat Daerah s/d tahun ..... (Akhir Tahun Pelaksanaan Renja Perangkat Daerah Tahun .....		Tingkat Capaian Kinerja Dan Realisasi Anggaran Renstra Perangkat Daerah s/d tahun ... (%)		Unit Perangkat Daerah Penanggung J II III IV Jawab
					6		7		8		9		10		11		12		13		14 = 7 + 13		15 = 14 / 6 x 100%		
					K	RP	K	RP	K	RP	K	RP	K	RP	K	RP	K	RP	K	RP	K	RP	K	RP	
1	Terwujudnya kebijakan strategis bidang administrasi Umum	1.25	Program Fasilitasi dan Koordinasi Keprotokolan dan Komunikasi Pimpinan	Prosentase Terwujudnya Pelaksanaan Fasilitasi dan Koordinasi Keprotokolan dan Komunikasi Pimpinan	100.00 %	2,604,240,800	0	0	0	0	0	0	0	0	0	0	0	0	0	0	0	0	0	0	0
		1.25.25	Fasilitasi kunjungan kerja atau inspeksi kepala daerah atau wakil kepala daerah	Jumlah Kunjungan Kerja Yang Difasilitasi Keamanannya	16.00 %	138,011,000	16	75	16	138,011,000	9	42,906,000	0	75,011,000	0	0	20,094,000	2.25	13,801,100,000	18.25	13,801,100,075	114.0625	10,000		
		1.25.25	Penatalaksanaan kegiatan peringatan hari besar nasional (PHBN)	Jumlah Event PHBN yang difasilitasi	12.00 kegiatan	91,319,000	12		12	92,319,000	12	1,114,500	0	45,000,000	0	0	44,704,500	3	90,819,000	15	90,819,000	125	99		
		1.25.11	Publikasi Melalui Media Komunikasi Visual	Jumlah Event pembangunan daerah yang dilatih mediakan	12.00 media	679,352,800	0		150		0	0	0	0	0	0	0	0	0	0	0	0	0	0	0
		1.25.12	Fasilitasi Peliputan Media Massa	Jumlah peliputan media massa yang difasilitasi	48.00 kali	45	0		48	2,670,000	2		0	0	0	0	0	0	0	0	0	0	0	0	0
		1.25.13	Publikasi Informasi Melalui Media Massa	Jumlah publikasi melalui media massa	53.00 kali	969,888,000	0		53	969,888,000	3	27,706,000	6	126,576,000	0	446,861,000	0	364,970,000	2.25	966,113,000	2.25	966,113,000	4.245283019	100	
		1.25.14	Sosialisasi Perundang - Undangan Bidang Cukai ( DBHCHT)	Jumlah publikasi informasi bidang cukai	49.00 kali	100,000,000	0		49	100,000,000	0		0	0	74,950,000	0	24,250,000	0	99,200,000	0	99,200,000	0	99		
		1.25.15	Penghimpunan Dan Pengolahan Informasi Melalui Media Massa	Jumlah Media massa yang informasinya dihimpun dan diolah	12.00 Jenis Surat Kabar	170,000,000	0		1	98,082,000	0	28,476,000	0	56,082,000	0	0	0	84,558,000	0	84,558,000	0	84,558,000	0	50	
Rata-rata capaian kinerja (%)																									
Predikat kinerja																									
Faktor pendorong keberhasilan kinerja: Sumber Daya Aparatur Yang Handal, Tertib Administrasi, Koneksi Jaringan Yang Kuat dan Ketersediaan Sarana dan Prasarana Yang Lengkap																									
Faktor penghambat pencapaian kinerja: Tidak Disiplin Dalam Pengadministrasian, Tidak Tertib Pengajaran, Koneksi Jaringan Lambat, Kurangnya SDM																									
Tindak lanjut yang diperlukan dalam triwulan berikutnya: -																									
Tindak lanjut yang diperlukan dalam RKPd berikutnya: Disiplin dan Tertib Administrasi ditingkatkan																									

FORMULIR EVALUASI HASIL RKPD

Sasaran Pembangunan Tahunan Kabupaten :  
Terwujudnya Kebijakan Strategis Bidang Administrasi Umum

No	Sasaran	Kode	Program/ Kegiatan	Indikator Kinerja Program (Outcome)/ Kegiatan (output)	Target Renstra Perangkat Daerah pada Tahun ..... (Akhir Periode Renstra Perangkat Daerah)		Realisasi Capaian Kinerja Renstra Perangkat Daerah sampai dengan Renja Perangkat Daerah Tahun Lalu (n-2)		Target Kinerja dan Anggaran Renja Perangkat Daerah Tahun berjalan (Tahun n-1) yang dievaluasi		Realisasi Kinerja pada Triwulan								Realisasi Capaian Kinerja dan Anggaran RKP Kabupaten/kota yang Dievaluasi		Realisasi Kinerja dan Anggaran Renstra Perangkat Daerah s/d tahun ..... (Akhir Tahun Pelaksanaan Renja Perangkat Daerah Tahun .....		Tingkat Capaian Kinerja Dan Realisasi Anggaran Renstra Perangkat Daerah s/d tahun ... (%)		Unit Perangkat Daerah Penanggung J II III IV Jawab
					6		7		8		9		10		11		12		13		14 = 7 + 13		15 = 14 / 6 x 100%		
					K	RP	K	RP	K	RP	K	RP	K	RP	K	RP	K	RP	K	RP	K	RP	K	RP	
3	Terwujudnya Kebijakan Strategis Bidang Administrasi Umum	1.28	Program Fasilitasi Dan Koordinasi Kebijakan Strategis Perencanaan Dan Keuangan	Prosentase SKPD yang telah tertib dalam administrasi dan Penatausahaan Keuangan dan Barang Milik Daerah	100.00 %	821,400,000	100	724,000,000	100	821,400,000	25	87,031,000	25	76,319,700	25	105,855,600	0	501,207,800	18.75	770,414,100	118.75	1,494,414,100	118.75	182	
		1.28.001	Fasilitasi Peningkatan Pengelolaan Keuangan Lingkup Setda	Jumlah Bagian di Setda yang tertib penatausahaan dan pengelolaan keuangannya	12.00 Bagian	100,000,000	12	132,000,000	12	100,000,000	3	10,720,200	3	60,930,200	3		0	23,475,300	2.25	95,125,700	14.25	227,125,700	118.75	227	
				Jumlah aparatur lingkup Setda yang meningkat pengetahuannya setelah mengikuti bimtek terkait pengelolaan keuangan	5.00 Orang		5		5		5		0		0		0	1.25		6.25		125			
				Jumlah aparatur lingkup Setda yang meningkat pengetahuannya setelah mengikuti pembinaan terkait penyusunan pertanggungjawaban lingkup Setda	24.00 Orang		24		24		6		6		6		0	4.5		28.5		118.75			
		1.28.002	Penyusunan Laporan Keuangan Secara Berkala	Jumlah Laporan Yang Disusun	3.00 Laporan	65,000,000	3		3	65,000,000	1	4,990,250	1	5,707,900	0	19,622,000	0	25,245,400	0.5	55,565,550	3.5	55,565,550	116.6666667	85	
		1.28.003	Fasilitasi Penyusunan Dokumen Evaluasi	Jumlah Aparatur Yang Meningkatkan Kemampuannya Setelah Mengikuti Bimtek Terkait Perencanaan Daerah	4.00 Orang	280,000,000	4		4	280,000,000	0	3,634,250	4	2,386,000	0	52,208,600	0	205,330,500	1	263,559,350	5	263,559,350	125	94	
				Jumlah Laporan Yang Disusun	4.00 Laporan		4		4		4		0		0		0	0		4		100			
				Jumlah Bagian Lingkup Setda Yang Tertib dan Benar Dalam Menyusun Dokumen Evaluasi	12.00 Bagian		12		12		3		3		3		0	2.25		14.25		118.75			
		1.28.004	Fasilitasi Penyusunan Dokumen Perencanaan	Jumlah Bagian Yang Tertib dan Benar Dalam Menyusun Perencanaan	12.00 Bagian	351,400,000	12	30,000,000	12	351,400,000	0	57,041,300	0	4,087,600	12	34,025,000	0	237,277,100	3	332,431,000	15	362,431,000	125	103	

				Jumlah Dokumen Yang Disusun	5.00 Dokumen		5	5		3		0		2		0		1.25		6.25		125			
				Jumlah Aparatur Yang Meningkatkan Kemampuannya Setelah Mengikuti Bimtek Terkait Perencanaan	2.00 Orang		2	2		0		0		2		0		0.5		2.5		125			
		1.28.005	Penyusunan Perjanjian Kinerja	Jumlah Dokumen Yang Disusun	1.00 Dokumen	25,000,000	1	1	25,000,000	1	10,645,000	0	3,208,000	0		0	9,879,500	0.25	23,732,500	1.25	23,732,500	125	95		
4	Terwujudnya Kebijakan Strategis Bidang Administrasi Umum	1.05	Program Peningkatan Kapasitas Sumber Daya Aparatur	Prosentase Tingkat Penyelesaian Tugas setelah Mengikuti Peningkatan Kapasitas Sumber Daya Aparatur	100.00 %	229,000,000	100	18,800,000	100	0		0		0		0		0		100	18,800,000	100	8		
		1.05.001	Pendidikan Dan Pelatihan Formal	Prosentase Tingkat Penyelesaian Tugas setelah Mengikuti Peningkatan Kapasitas Sumber Daya Aparatur	100.00 %	229	100	18	100	37	0		0		0		0		0		100	18	100	8	
Rata-rata capaian kinerja (%)																									
Predikat kinerja																									
Faktor pendorong keberhasilan kinerja: Sumber Daya Aparatur Yang Handal, Tertib Administrasi, Koneksi Jaringan Yang Kuat dan Ketersediaan Sarana dan Prasarana Yang Lengkap																									
Faktor penghambat pencapaian kinerja: Tidak Disiplin Dalam Pengadministrasian, Tidak Tertib Pengajuan, Koneksi Jaringan Lambat, Kurangnya SDM																									
Tindak lanjut yang diperlukan dalam triwulan berikutnya: -																									
Tindak lanjut yang diperlukan dalam RKPD berikutnya: Disiplin dan Tertib Administrasi ditingkatkan																									

FORMULIR EVALUASI HASIL RKPD

Sasaran Pembangunan Tahunan Kabupaten :

No	Sasaran	Kode	Program/ Kegiatan	Indikator Kinerja Program (Outcome/ Kegiatan (output)	Target Renstra Perangkat Daerah pada Tahun ..... (Akhir Periode Renstra Perangkat Daerah)		Realisasi Capaian Kinerja Renstra Perangkat Daerah sampai dengan Renja Perangkat Daerah Tahun Lalu (n-2)		Target Kinerja dan Anggaran Renja Perangkat Daerah Tahun berjalan (Tahun n-1) yang dievaluasi		Realisasi Kinerja pada Triwulan								Realisasi Capaian Kinerja dan Anggaran RKP Kabupaten/kota yang Dievaluasi		Realisasi Kinerja dan Anggaran Renstra Perangkat Daerah s/d tahun ..... (Akhir Tahun Pelaksanaan Renja Perangkat Daerah Tahun .....		Tingkat Capaian Kinerja Dan Realisasi Anggaran Renstra Perangkat Daerah s/d tahun ... (%)		Unit Perangkat Daerah Penanggung I II III IV Jawab
					6		7		8		9		10		11		12		13		14 = 7 + 13		15 = 14 / 6 x 100%		
					K	RP	K	RP	K	RP	K	RP	K	RP	K	RP	K	RP	K	RP	K	RP	K	RP	
1	Terwujudnya Kebijakan Strategis Bidang Perekonomian dan Pembangunan	1.27.17	Pemantauan dan evaluasi atas pelaksanaan peraturan perundang-undangan di bidang cukai	Jumlah Dokumen Evaluasi Program DBHCHT	4.00 Dokumen	350,000,000	0		0		0		0		0		0		0		0				
		1.27.029	Stabilitas Perekonomian Kabupaten Lamongan	Jumlah Pelaksanaan TPID	2.00 jumlah	300,000,000	0		2		0		0		0		0		0		0				
				Jumlah Fasilitas Pengembangan Mitra BUMDes	2.00 jumlah	300,000,000	0		2		0		0		0		0		0		0				
				Event Yang di Fasilitas	30.00 jumlah	300,000,000	0		30		0		0		0		0		0		0				
				Inventarisasi Data Laporan Nasabah Penerima KUR	2.00 Laporan	300,000,000	0		2		0		0		0		0		0		0				
		1.27.22014	Fasilitas Pengembangan Usaha BUMD dan BLUD	Jumlah Rakor Evaluasi Beras ASN	4.00 jumlah	466,140,000	0		4		0		0		0		0		0		0				
				Jumlah BUMD yang Difasilitasi Pengembangannya	1.00 jumlah	466,140,000	0		1		0		0		0		0		0		0				
				Jumlah Pegawai BUMD Yang Mengikuti Bimtek SDM, Pembinaan Sistem Pengelolaan Keuangan BUMD, dan Bimtek Perpajakan	105.00 jumlah	466,140,000	0		105		0		0		0		0		0		0				
				Jumlah SOP yang Tersusun untuk BUMD	1.00 jumlah	466,140,000	0		1		0		0		0		0		0		0				
		1.27.22015	Monitoring Badan Usaha Milik Daerah (BUMD)	Jumlah Hasil Rakor Evaluasi Laporan Keuangan BUMD	12.00 jumlah	133,860,000	0		12		0		0		0		0		0		0				
				Pelaksanaan Monitoring BUMD	20.00 jumlah	133,860,000	0		20		0		0		0		0		0		0				
		1.27.22018	Fasilitas Pengembangan Ekonomi Mikro	Jumlah Sosialisasi Pedagang Kaki Lima	1.00 jumlah	100,000,000	0		1		0		0		0		0		0		0				
				Jumlah Sosialisasi Industri Kecil Menengah	1.00 jumlah	100,000,000	0		1		0		0		0		0		0		0				
		1.27.22019	Fasilitas Pengembangan Ekonomi Kreatif	Jumlah Pelaku Ekonomi Kreatif Yang Terfasilitasi	25.00 jumlah	100,000,000	0		25		0		0		0		0		0		0				
Rata-rata capaian kinerja (%)																									
Predikat kinerja																									
Faktor pendorong keberhasilan kinerja: Adanya kerjasama yang baik dan rencana kerja yang di susun secara sistematis																									
Faktor penghambat pencapaian kinerja: Penyerapan anggaran tidak sesuai cash budget																									
Tindak lanjut yang diperlukan dalam triwulan berikutnya: -																									
Tindak lanjut yang diperlukan dalam RKP berikutnya: lebih teliti dalam kebutuhan perencanaan kegiatan																									

FORMULIR EVALUASI HASIL RKPD

Sasaran Pembangunan Tahunan Kabupaten :

No	Sasaran	Kode	Program/ Kegiatan	Indikator Kinerja Program (Outcome/ Kegiatan (output))	Target Renstra Perangkat Daerah pada Tahun ..... (Akhir Periode Renstra Perangkat Daerah)		Realisasi Capaian Kinerja Renstra Perangkat Daerah sampai dengan Renja Perangkat Daerah Tahun Lalu (n-2)		Target Kinerja dan Anggaran Renja Perangkat Daerah Tahun berjalan (Tahun n-1) yang dievaluasi		Realisasi Kinerja pada Triwulan								Realisasi Capaian Kinerja dan Anggaran RKPD Kabupaten/kota yang Dievaluasi		Realisasi Kinerja dan Anggaran Renstra Perangkat Daerah s/d tahun ..... (Akhir Tahun Pelaksanaan Renja Perangkat Daerah Tahun .....		Tingkat Capaian Kinerja Dan Realisasi Anggaran Renstra Perangkat Daerah s/d tahun ... (%)		unit Perangkat Daerah Penanggung I II III IV Jawab			
					6		7		8		9		10		11		12		13		14 = 7 + 13		15 = 14 / 6 x 100%					
					K	RP	K	RP	K	RP	K	RP	K	RP	K	RP	K	RP	K	RP	K	RP	K	RP				
1	Terwujudnya pembangunan yang berkualitas dan sesuai ketentuan	1.28	Program Fasilitasi Dan Koordinasi Kebijakan Strategis Dan Evaluasi Pembangunan Daerah	persentase kegiatan yang dikendalikan dan dievaluasi	100.00 %	1,650,000,000	100	1,432,040,600	100	1,470,000,000	5.27	105,466,200	3.35	67,080,171	0	0	8.62	172,546,371	108.62	1,604,586,971	108.62	97						
		1.28.004	Pengendalian Pembangunan Daerah	jumlah OPD yang mengirim laporan realisasi fisik sesuai ketentuan	76.00 jumlah	350,000,000	1200	256,999,000	1200	259,350,000	10.52	39,464,050	5	21,197,450	0	76,520,650	3.88	137,182,150	1203.88	394,181,150	1584.052632	113						
		1.28.005	Monitoring, Evaluasi dan pelaporan Pembangunan Daerah	jumlah laporan pelaksanaan pembangunan yang tersusun sesuai ketentuan	76.00 Dokumen	250,000,000	75	300,421,500	75	300,550,000	3.4	11,560,500	1.32	4,491,300	3.85	13,076,050	2.14	29,127,850	77.14	329,549,350	101.5	132						
		1.28.008	Fasilitasi Pelaporan e-Monev	Jumlah OPD yang mengirimkan laporan TEPRA sesuai ketentuan	76.00 OPD	250,000,000	0		75		2.05	9,529,250	5.67	26,358,716	0	0	0	358,879,660,000	0	358,879,660,000	0	143,552						
		1.28.010	Peningkatan Kapasitas Pengelola Pembangunan	jumlah peserta pembinaan pengelola pembangunan	0.00 Orang		0		0		0	0	0	0	0	0	0	0	0	0	0							
		1.28.011	Penyusunan Program Administrasi Pembangunan	jumlah dokumen administrasi pembangunan yang disusun	0.00 Dokumen		0		0		13.21	44,912,400	4.42	15,032,705	0	0	0	0	0	0	0	0						
Rata-rata capaian kinerja (%)																												
Predikat kinerja																												
Faktor pendorong keberhasilan kinerja: Adanya kerjasama yang baik dan rencana kerja yang di susun secara sistematis																												
Faktor penghambat pencapaian kinerja: Penyerapan anggaran tidak sesuai cash budget																												
Tindak lanjut yang diperlukan dalam triwulan berikutnya: -																												
Tindak lanjut yang diperlukan dalam RKPD berikutnya: lebih teliti dalam kebutuhan perencanaan kegiatan																												

FORMULIR EVALUASI HASIL RKPD

Sasaran Pembangunan Tahunan Kabupaten :

Meningkatnya Kinerja Aparatur dalam menyelenggarakan proses Pengadaan Barang/Jasa Pemerintah

No	Sasaran	Kode	Program/ Kegiatan	Indikator Kinerja Program (Outcome/ Kegiatan (output))	Target Renstra Perangkat Daerah pada Tahun ..... (Akhir Periode Renstra Perangkat Daerah)		Realisasi Capaian Kinerja Renstra Perangkat Daerah sampai dengan Renja Perangkat Daerah Tahun Lalu (n-2)		Target Kinerja dan Anggaran Renja Perangkat Daerah Tahun berjalan (Tahun n-1) yang dievaluasi		Realisasi Kinerja pada Triwulan								Realisasi Capaian Kinerja dan Anggaran RKPD Kabupaten/kota yang Dievaluasi		Realisasi Kinerja dan Anggaran Renstra Perangkat Daerah s/d tahun ..... (Akhir Tahun Pelaksanaan Renja Perangkat Daerah Tahun .....		Tingkat Capaian Kinerja Dan Realisasi Anggaran Renstra Perangkat Daerah s/d tahun ... (%)		Unit Perangkat Daerah Penanggung I II III IV Jawab	
					6		7		8		9		10		11		12		13		14 = 7 + 13		15 = 14 / 6 x 100%			
					K	RP	K	RP	K	RP	K	RP	K	RP	K	RP	K	RP	K	RP	K	RP	K	RP		
3	Terwujudnya Pengadaan Barang/Jasa yang transparan dan akuntabel di lingkungan Pemerintah Kabupaten Lamongan	1.24	Program Optimalisasi Pengadaan Barang/Jasa Pemerintah	Prosentase Pelayanan Pengadaan Barang dan Jasa sesuai ketentuan	100.00 %	1,035,000,000	100	1,035,000,000	100	400,000,000	116609100	116,609,100	0		0		0		29152275	394,214,000	29152375	1,429,214,000	29152375	138		
		1.24.005	Pengelolaan Pengadaan Barang/Jasa Pemerintah	Jumlah OPD yang mendapatkan fasilitas pengelolaan PBJ	75.00 OPD	588,711,000	75	518,458,000	76	150,000,000	0	25,051,700	0	15,266,800	0	49,890,000	0	59,547,500	0	149,756,000	75	668,214,000	100	114		
		1.24.006	Pembinaan dan Pendampingan Pelaku Pengadaan Barang/Jasa	Jumlah Pelaku Pengadaan Barang/Jasa yang mendapatkan Pembinaan dan Pendampingan	225.00 Orang	225,000,000	0	125,000,000	90	150,000,000	56556600	53,886,000	11790400		0		0		17086750	146,955,700	17086750	271,955,700	7594111.111	121		
		1.24.007	Layanan Pengadaan Barang/Jasa Secara Elektronik (LPSE)	Jumlah yang mendapatkan layanan sarana dan prasarana LPSE	76.00 OPD	350,000,000	76		76	100,000,000	31645800	1,165,000	41100000		0		0		18186450	97,502,300	18186526	97,502,300	23929639.47	28		
Rata-rata capaian kinerja (%)																										
Predikat kinerja																										
Faktor pendorong keberhasilan kinerja: Perpres Nomor 16 Tahun 2018 beserta aturan turunannya tentang Pengadaan Barang/Jasa Pemerintah																										
Faktor penghambat pencapaian kinerja: Keterbatasan Personil Sumber Daya Manusia (SDM)																										
Tindak lanjut yang diperlukan dalam triwulan berikutnya: -																										
Tindak lanjut yang diperlukan dalam RKPD berikutnya: Optimalisasi Pengadaan Barang/Jasa Pemerintah																										

FORMULIR EVALUASI HASIL RKP

Sasaran Pembangunan Tahunan Kabupaten :

No	Sasaran	Kode	Program/ Kegiatan	Indikator Kinerja Program (Outcome/ Kegiatan (output))	Target Renstra Perangkat Daerah pada Tahun ..... (Akhir Periode Renstra Perangkat Daerah)		Realisasi Capaian Kinerja Renstra Perangkat Daerah sampai dengan Renja Perangkat Daerah Tahun Lalu (n-2)		Target Kinerja dan Anggaran Renja Perangkat Daerah Tahun berjalan (Tahun n-1) yang dievaluasi		Realisasi Kinerja pada Triwulan								Realisasi Capaian Kinerja dan Anggaran RKP Kabupaten/kota yang Dievaluasi		Realisasi Kinerja dan Anggaran Renstra Perangkat Daerah s/d tahun ..... (Akhir Tahun Pelaksanaan Renja Perangkat Daerah Tahun .....		Tingkat Capaian Kinerja Dan Realisasi Anggaran Renstra Perangkat Daerah s/d tahun ... (%)		Unit Perangkat Daerah Penanggung I II III IV Jawab
					6		7		8		9		10		11		12		13		14 = 7 + 13		15 = 14 / 6 x 100%		
					K	RP	K	RP	K	RP	K	RP	K	RP	K	RP	K	RP	K	RP	K	RP	K	RP	
1	Terwujudnya kebijakan strategis bidang pemerintahan umum	1.23.07	Kegiatan Pelaksanaan Hari Jadi Propinsi Jawa Timur	Jumlah kegiatan peringatan Hari Jadi Propinsi Jawa Timur	1.00 jumlah	50,000,000	1	50,000,000	1	50,000,000	0		0		0		0		0		1	50,000,000	100	100	
		1.23.013	Kegiatan Penyusunan Laporan dan Program pada Bagian Pemerintahan Setda Kab. Lamongan	Jumlah dokumen laporan kinerja Bagian Pemerintahan	4.00 jumlah	15,000,000	4	15,000,000	4	15,000,000	0		0		0		0		0		4	15,000,000	100	100	
		1.23.022	Fasilitasi Perumusan Kebijakan Pengembangan Otonomi Daerah	Jumlah perumusan kebijakan pengembangan otonomi daerah yang ditindaklanjuti	0.00 jumlah	100,000,000	0		4	100,000,000	0		0		0		0		0		0		0		
		1.23.025	Fasilitasi dan Koordinasi Penyusunan Kebijakan Administrasi Kewilayahan	Jumlah kebijakan administrasi kewilayahan yang ditindaklanjuti	0.00 jumlah	275,000,000	0		2	275,000,000	0.94	5,198,000	0		0		0		0.24	5,198,000	0.24	5,198,000	0	2	
		1.23.026	Fasilitasi dan Evaluasi Penyelenggaraan Pemerintahan Kecamatan dan Kelurahan	Jumlah penyelenggaraan pemerintahan kecamatan dan kelurahan yang ditindaklanjuti	0.00 jumlah		0		4	570,000,000	1.01	5,748,000	0		0		0		0		0		0		
		1.23.027	Fasilitasi dan Koordinasi Perumusan Kebijakan Penyelenggaraan Pemerintahan Umum di Kecamatan dan Kelurahan	Jumlah rumusan kebijakan yang dihasilkan	0.00 jumlah		0		4	60,000,000	18.3	10,982,000	0		0		0		0		0		0		
		1.23.028	Fasilitasi Dan Koordinasi Forum Komunikasi Pimpinan Daerah	Jumlah rapat Forum Komunikasi Pimpinan Daerah	0.00 jumlah		0		12	675,000,000	23.56	159,000,000	0		0		0		0		0		0		
		1.23.029	Fasilitasi Pembinaan, Pengamanan dan Keterlibatan Wilayah	Jumlah fasilitasi pembinaan, pengamanan dan keterlibatan wilayah	5.00 jumlah	200,000,000	0		5	200,000,000	0.61	1,220,000	0	1,220,000	0		0		0.15	2,440,000	0.15	2,440,000	3	1	
		1.23.030	Fasilitasi dan Koordinasi Penyelenggaraan Tugas Umum Pemerintahan	Jumlah kegiatan penyelenggaraan tugas umum pemerintahan	0.00 jumlah		0		2	300,000,000	0		0		0		0		0		0		0		
		1.23.031	Fasilitasi Penyusunan Pelaporan Pemerintahan Daerah	Jumlah pelaporan pengembangan otonomi daerah yang ditindaklanjuti	2.00 jumlah	350,000,000	0		2	350,000,000	6.63	23,220,800	0	49,998,750	0		0		1.66	73,219,550	1.66	73,219,550	83	21	



Rata-rata capaian kinerja (%)										
Predikat kinerja										
Faktor pendorong keberhasilan kinerja: Adanya kerjasama yang baik dan rencana kerja yang di susun secara sistematis										
Faktor penghambat pencapaian kinerja: Penyerapan anggaran tidak sesuai cash budget										
Tindak lanjut yang diperlukan dalam triwulan berikutnya: -										
Tindak lanjut yang diperlukan dalam RKPD berikutnya: lebih teliti dalam kebutuhan perencanaan kegiatan										

FORMULIR EVALUASI HASIL RKP

Sasaran Pembangunan Tahunan Kabupaten :

No	Sasaran	Kode	Program/ Kegiatan	Indikator Kinerja Program (Outcome/ Kegiatan (output)	Target Renstra Perangkat Daerah pada Tahun ..... (Akhir Periode Renstra Perangkat Daerah)		Realisasi Capaian Kinerja Renstra Perangkat Daerah sampai dengan Renja Perangkat Daerah Tahun Lalu (n-2)		Target Kinerja dan Anggaran Renja Perangkat Daerah Tahun berjalan (Tahun n-1) yang dievaluasi		Realisasi Kinerja pada Triwulan								Realisasi Capaian Kinerja dan Anggaran RKP Kabupaten/kota yang Dievaluasi		Realisasi Kinerja dan Anggaran Renstra Perangkat Daerah s/d tahun ..... (Akhir Tahun Pelaksanaan Renja Perangkat Daerah Tahun .....		Tingkat Capaian Kinerja Dan Realisasi Anggaran Renstra Perangkat Daerah s/d tahun ... (%)		Unit Perangkat Daerah Penanggung I II III IV Jawab
					6		7		8		9		10		11		12		13		14 = 7 + 13		15 = 14 / 6 x 100%		
					K	RP	K	RP	K	RP	K	RP	K	RP	K	RP	K	RP	K	RP	K	RP	K	RP	
1	Terwujudnya kebijakan strategis bidang Pemerintahan Umum	1.26	Program Fasilitas dan Koordinasi Kebijakan Strategis Kesejahteraan Rakyat	Presentase kegiatan keagamaan dan kemasyarakatan yang dibantu	100.00 %	70,750,761,001	55	39,175,762,704	100	8,097,706,200	1	14,553,200	62	7,356,856,546	2	243,136,250	0		16.25	7,614,545,996	71.25	46,790,308,700	71.25	66	
		1.26.005	Penyaluran Bahan Makanan Pokok Bagi Masyarakat Kabupaten Lamongan	Jumlah kegiatan yang dilaksanakan	3.00 kegiatan	2,290,800,000	3	1,594,819,500	3	428,050,000	0	750,000	2	330,750,000	0	750,000	0	95,800,000	0.5	428,050,000	3.5	2,022,869,500	116.6666667	88	
		1.26.011	Fasilitasi Penyelenggaraan Hisab Dan Rukyat	Jumlah peserta pelatihan Hisab dan Rukyat yang difasilitasi	300.00 Peserta	491,946,000	300	236,000,000	300	33,600,000	0		0		200	16,500,000	0	17,100,000	50	33,600,000	350	269,600,000	116.6666667	55	
		1.26.013	Pelaksanaan Peringatan Hari Besar Islam	Jumlah kegiatan yang dilaksanakan	30.00 kegiatan	6,648,700,000	17	3,841,041,500	5	277,215,500	0	1,930,500	0		0	105,000,000	0	170,285,000	0	277,215,500	17	4,118,257,000	56.6666667	62	
		1.26.014	Pemberangkatan dan Pemulangan Jamaah Haji	Jumlah kegiatan yang dilaksanakan	10.00 kegiatan	3,254,550,000	6	1,679,580,000	0		0		0		0		0		0		6	1,679,580,000	60	52	
		1.26.015	Pembinaan Keagamaan Kabupaten Lamongan	Jumlah kegiatan yang dilaksanakan	30.00 kegiatan	51,003,620,001	18	28,369,414,304	6	7,286,783,900	0		0	7,021,156,546	0	116,142,150	0	149,310,000	0	7,286,608,696	18	35,656,023,000	60	70	
				Jumlah Guru Ngaji yang mendapatkan pembinaan	13900.00 Orang		9572		11000		0		11000		0		0		0		9572		68.86330935		
				Jumlah Takmir Masjid yang mendapatkan pembinaan	2450.00 Orang		1961		2100		0		1932		72		0		0		1961		80.04081633		
				Jumlah Imam Musholla yang mendapatkan pembinaan	4750.00 Orang		4578		4900		0		4795		88		0		0		4578		96.37894737		
				Jumlah Modin yang mendapatkan pembinaan	2000.00 Orang		2223		2300		0		2238		107		0		0		2223		111.15		
				Jumlah Penyelenggara Pendidikan Pondok Pesantren yang mendapatkan pembinaan	500.00 Orang		351		450		0		379		7		0		0		351		70.2		
				Jumlah Pengurus Gereja yang mendapatkan pembinaan	0.00 Orang		0		16		0		15		1		0		0		0		0		
				Jumlah Pengurus Pure yang mendapatkan pembinaan	0.00 Orang		0		1		0		1		0		0		0		0		0		
		1.26.016	Penyelenggaraan Safari Ramadhan	Jumlah kegiatan yang dilaksanakan	5.00 kegiatan	940,650,000	3	521,889,000	0		0		0		0		0		0		3	521,889,000	60	55	
		1.26.017	Fasilitasi Pembinaan Penghafal Al-Qur'an Kabupaten Lamongan.	Jumlah kegiatan yang dilaksanakan	4.00 kegiatan	2,088,450,000	2	996,000,000	0		0		0		0		0		0		2	996,000,000	50	48	

		1.26.018	Fasilitasi Rencana Aksi Nasional Pencegahan Dan Pemberantasan Penggunaan Peredaran Gelap Narkoba	Jumlah peserta Rencana Aksi Nasional Pencegahan dan Pemberantasan Penggunaan Peredaran Gelap Narkoba yang difasilitasi	500.00 Peserta	1,392,300,000	500	505,369,800	500	27,000,000	0	1,050,000	0	0	550,000	0	25,400,000	0	27,000,000	500	532,369,800	100	38	
		1.26.001	Fasilitasi Penyaluran Bantuan Kegiatan Bina Mental dan Spiritual	Jumlah kegiatan yang dilaksanakan	0.00 kegiatan		0		1	25,366,800	0	7,822,700	0	2,150,000	0	1,494,100	0	9,450,000	0	20,916,800	0	20,916,800	0	
		1.26.002	Fasilitasi Penyaluran Bantuan Kegiatan Kesejahteraan Sosial	Jumlah kegiatan yang dilaksanakan	0.00 kegiatan		0		1	12,600,000	0	950,000	0	950,000	0	1,550,000	0	9,150,000	0	12,600,000	0	12,600,000	0	
		1.26.003	Fasilitasi Penyaluran Bantuan Kegiatan Kesejahteraan Masyarakat	Jumlah kegiatan yang dilaksanakan	0.00 kegiatan		0		1	7,090,000	0	2,050,000	0	1,850,000	0	1,150,000	0	2,040,000	0	7,090,000	0	7,090,000	0	
Rata-rata capaian kinerja (%)																								
Predikat kinerja																								
Faktor pendorong keberhasilan kinerja: Adanya kerjasama yang baik dan rencana kerja yang di susun secara sistematis																								
Faktor penghambat pencapaian kinerja: Penyerapan anggaran tidak sesuai cash budget																								
Tindak lanjut yang diperlukan dalam triwulan berikutnya: -																								
Tindak lanjut yang diperlukan dalam RKPD berikutnya: lebih teliti dalam kebutuhan perencanaan kegiatan																								

FORMULIR EVALUASI HASIL RKPD

Sasaran Pembangunan Tahunan Kabupaten :

No	Sasaran	Kode	Program/ Kegiatan	Indikator Kinerja Program (Outcome/ Kegiatan (output))	Target Renstra Perangkat Daerah pada Tahun ..... (Akhir Periode Renstra Perangkat Daerah)		Realisasi Capaian Kinerja Renstra Perangkat Daerah sampai dengan Renja Perangkat Daerah Tahun Lalu (n-2)		Target Kinerja dan Anggaran Renja Perangkat Daerah Tahun berjalan (Tahun n-1) yang dievaluasi		Realisasi Kinerja pada Triwulan								Realisasi Capaian Kinerja dan Anggaran RKPD Kabupaten/kota yang Dievaluasi		Realisasi Kinerja dan Anggaran Renstra Perangkat Daerah s/d tahun ..... (Akhir Tahun Pelaksanaan Renja Perangkat Daerah Tahun .....		Tingkat Capaian Kinerja Dan Realisasi Anggaran Renstra Perangkat Daerah s/d tahun ... (%)		Unit Perangkat Daerah Penanggung I II III IV Jawab
					6		7		8		9		10		11		12		13		14 = 7 + 13		15 = 14 / 6 x 100%		
					K	RP	K	RP	K	RP	K	RP	K	RP	K	RP	K	RP	K	RP	K	RP	K	RP	
1	Terwujudnya Kebijakan Strategis Bidang Administrasi Umum	1.33	Program Fasilitas dan Koordinasi Pengembangan Kebijakan Strategis Bidang Organisasi	% Kebijakan strategis bidang Organisasi	100.00 %	1,675,000,000	100	2,307,800,309	100	1,322,161,000	0	110,697,433	0	227,435,266	0	72,054,784	0	907,687,424	0	1,317,874,907	100	3,625,675,216	100	216	
		1.33.001	Peningkatan Kapasitas Kelembagaan Perangkat Daerah	Jumlah Peraturan Bupati SOTK Perangkat Daerah sesuai ketentuan; Jumlah Tusi Perangkat Daerah yang sesuai ketentuan	63.00 Dokumen	448,000,000	63	288,545,200	63	50,000,000	0		0	2,732,100	0		0	47,185,000	0	49,917,100	63	338,462,300	100	76	
				Jumlah Tusi Perangkat Daerah yang sesuai ketentuan	63.00 Dokumen		630		63		0		0		0		0			630		1000			
		1.33.003	Penyusunan Instrumen Analisis Jabatan	Jumlah Dokumen Anjab dan ABK yang sesuai ketentuan;	2.00 DOKUMEN	242,000,000	2	196,850,132	2	75,000,000	0	31,938,233	0		0		0	42,290,000	0	7,422,823,300	2	7,619,673,432	100	3,149	
				Jumlah Dokumen Standar Kopetensi Jabatan yang sesuai ketentuan	1.00 Dokumen		1		1		0		0		0		0			1		100			
		1.33.004	Pemantapan Bidang Ketatalaksanaan	Jumlah Perangkat Daerah yang Tata Naskah Dinasnya sesuai ketentuan	63.00 PERANGKAT DAERAH	242,000,000	63	241,300,000	63	142,000,000	0	10,625,400	0	3,586,300	0	33,300,600	0	94,480,300	0	141,992,600	63	383,292,600	100	158	
		1.33.007	Penyusunan Perjanjian Kinerja dan Laporan Kinerja Instansi Pemerintah	Jumlah dokumen Perjanjian Kinerja dan Laporan Kinerja Instansi Pemerintah	63.00 Dokumen	225,000,000	2	150,000,000	2	150,000,000	0	48,599,600	0	66,309,350	0		0	4,282,024	0	119,190,974	2	269,190,974	3.174603175	120	
		1.33.008	Tahapan Pelaksanaan Reformasi Birokrasi	Jumlah Dokumen Reformasi Birokrasi yang disusun sesuai ketentuan	1.00 Dokumen	450,000,000	1	149,476,771	1	250,000,000	0	1,720,000	0	588,700	0	29,167,000	0	217,549,300	0	249,025,000	1	398,501,771	100	89	
		1.33.010	Peningkatan dan Pembinaan Unit Pelayanan Publik	Jumlah Dokumen IKM	1.00 Dokumen	325,000,000	1	174,207,000	1	120,161,000	0	14,307,300	0	55,283,700	0		0	49,770,000	0	119,361,000	1	293,568,000	100	90	
		1.33.013	Pemantapan Sistem Akuntabilitas Instansi Pemerintah Kabupaten	Jumlah perangkat daerah yang menerapkan SAKIP sesuai ketentuan	63.00 PERIODE	45,000,000	63	512,433,400	63	535,000,000	0	3,506,900	0	26,645,116	0	9,587,184	0	494,420,800	0	534,160,000	63	1,046,593,400	100	2,326	



FORMULIR EVALUASI HASIL RKPD

Sasaran Pembangunan Tahunan Kabupaten :

No	Sasaran	Kode	Program/ Kegiatan	Indikator Kinerja Program (Outcome/ Kegiatan (output)	Target Renstra Perangkat Daerah pada Tahun ..... (Akhir Periode Renstra Perangkat Daerah)		Realisasi Capaian Kinerja Renstra Perangkat Daerah sampai dengan Renja Perangkat Daerah Tahun Lalu (n-2)		Target Kinerja dan Anggaran Renja Perangkat Daerah Tahun berjalan (Tahun n-1) yang dievaluasi		Realisasi Kinerja pada Triwulan								Realisasi Capaian Kinerja dan Anggaran RKP Kabupaten/kota yang Dievaluasi		Realisasi Kinerja dan Anggaran Renstra Perangkat Daerah s/d tahun ..... (Akhir Tahun Pelaksanaan Renja Perangkat Daerah Tahun .....		Tingkat Capaian Kinerja Dan Realisasi Anggaran Renstra Perangkat Daerah s/d tahun ... (%)		Unit Perangkat Daerah Penanggung I II III IV Jawab
					6		7		8		9		10		11		12		13		14 = 7 + 13		15 = 14 / 6 x 100%		
					K	RP	K	RP	K	RP	K	RP	K	RP	K	RP	K	RP	K	RP	K	RP	K	RP	
1	Terwujudnya Kebijakan Strategis Bidang Perekonomian dan Pembangunan	1.27.001	Fasilitasi dan Koordinasi Kebijakan Bidang Pertanian	Jumlah Peserta Sosialisasi Buku Pedoman Intensifikasi Pertanian	80.00 Peserta	90,000,000	400	90,000,000	80	90,000,000	0	11,271,305	0	10,356,700	0	67,867,300	0	89,495,305	400	179,495,305	500	199			
		1.27.012	Monitoring dan Pengendalian Pemanfaatan Air Bawah Tanah	Jumlah Dokumen Hidrologi Potensi Air Tanah	1.00 Dokumen	62,250,000	0	62,250,000	1	62,250,000	0		0		0	61,700,000	0	61,700,000	0	123,950,000	0	199			
				Jumlah Inventarisasi Data Evaluasi Pengguna Air Tanah	1.00 Dokumen	40,000,000	1	40,000,000	1	40,000,000	0		0	40,000,000	0		0	40,000,000	1	80,000,000	100	200			
		1.27.030	Monitoring dan Pengendalian Usaha Pertambangan Mineral Batuan	Jumlah Monitoring dan Evaluasi Bidang Pertambangan	1.00 Dokumen	42,750,000	0	42,750,000	1	42,750,000	0	1,638,500	0	3,100,000	0	37,996,500	0	42,735,000	0	85,485,000	0	200			
		1.27.014	Fasilitasi Dan Pemantauan Pemanfaatan Energi	Jumlah Fasilitasi Pelaksanaan Pemanfaatan Energi	4.00 Lokasi	360,798,700	4	360,798,700	4	360,798,700	0	8,801,700	0	56,997,000	0	294,989,580	0	360,788,280	4	721,586,980	100	200			
Rata-rata capaian kinerja (%)																									
Predikat kinerja																									
Faktor pendorong keberhasilan kinerja: Adanya kerjasama yang baik dan rencana kerja yang di susun secara sistematis																									
Faktor penghambat pencapaian kinerja: Penyerapan anggaran tidak sesuai cash budget																									
Tindak lanjut yang diperlukan dalam triwulan berikutnya: -																									
Tindak lanjut yang diperlukan dalam RKP berikutnya: lebih teliti dalam kebutuhan perencanaan kegiatan																									

FORMULIR EVALUASI HASIL RKPD

Sasaran Pembangunan Tahunan Kabupaten :

No	Sasaran	Kode	Program/ Kegiatan	Indikator Kinerja Program (Outcome)/ Kegiatan (output)	Target Renstra Perangkat Daerah pada Tahun ..... (Akhir Periode Renstra Perangkat Daerah)		Realisasi Capaian Kinerja Renstra Perangkat Daerah sampai dengan Renja Perangkat Daerah Tahun Lalu (n-2)		Target Kinerja dan Anggaran Renja Perangkat Daerah Tahun berjalan (Tahun n-1) yang dievaluasi		Realisasi Kinerja pada Triwulan								Realisasi Capaian Kinerja dan Anggaran RKPD Kabupaten/kota yang Dievaluasi		Realisasi Kinerja dan Anggaran Renstra Perangkat Daerah s/d tahun ..... (Akhir Tahun Pelaksanaan Renja Perangkat Daerah Tahun .....		Tingkat Capaian Kinerja Dan Realisasi Anggaran Renstra Perangkat Daerah s/d tahun ... (%)		Unit Perangkat Daerah Penanggung I II III IV Jawab
					6		7		8		9		10		11		12		13		14 = 7 + 13		15 = 14 / 6 x 100%		
					K	RP	K	RP	K	RP	K	RP	K	RP	K	RP	K	RP	K	RP	K	RP	K	RP	
1	meningkatnya koordinasi pemerintahan dan penyelenggaraan pemerintahan desa	1.16	Program Penyelenggaraan Pemerintahan dan Pembangunan Kecamatan	Prosentase Jumlah koordinasi dan Pembinaan di Bidang Pemerintahan, Keamanan dan Ketertiban Sosial dan Pmbangunan Wilayah	100.00 %	750,000,000	65	450,000,000	100	38,000,000	1.54	4,750,000	0		0		0		0.39	4,750,000	65.39	454,750,000	65.39	61	
		1.16.001	Pelaksanaan Musyawarah Perencanaan Pembangunan Kecamatan	Jumlah musyawarah tingkat kecamatan	100.00 %	100,000,000	88	20,000,000	100	38,000,000	7.89	3,000,000	0	4,900,000	0	2,610,000	0		1.97	10,510,000	89.97	30,510,000	89.97	31	
		1.16.002	Pembinaan Organisasi Kepemudaan	Jumlah desa yang mendapatkan pembinaan organisasi pemudaan	100.00 %	100,000,000	90	20,000,000	100	70,000,000	0		0		0		0		0		90	20,000,000	90	20	
		1.16.003	Pengendalian Keamanan Lingkungan	peningkatan keamanan dan kenyamanan lingkungan	100.00 %	100,000,000	94	20,000,000	100	28,500,000	0		0	4,900,000	0		0		0	4,900,000	94	24,900,000	94	25	
		1.16.004	Monitoring dan Evaluasi APBD Desa dan PERDES	Jumlah partisipasi masyarakat dalam pembangunan desa	100.00 %	250,000,000	90	50,000,000	100	76,000,000	0	640,000	0.84	5,300,000	0	2,400,000	0		0.21	8,340,000	90.21	58,340,000	90.21	23	
		1.16.005	Fasilitas Penyelenggaraan Pemerintahann Desa	Jumlah desa yang terfasilitasi	100.00 %	100,000,000	94	20,000,000	100	38,000,000	0		0	4,900,000	0	720,000	0		0	5,620,000	94	25,620,000	94	26	
		1.16.011	Fasilitasi Kemiskinan	fasilitasi kemiskinan	100.00 %	100,000,000	90	20,000,000	100	57,000,000	3.07	6,220,000	7.84	5,300,000	0		0		2.73	11,520,000	92.73	31,520,000	92.73	32	
2	Meningkatnya Kualitas pelayanan publik	1.02	Program Peningkatan Sarana Dan Prasarana Aparatur Kecamatan	Prosentase Peningkatan Kualitas Pelayanan Kecamatan Pelayanan Administrasi Terpadu Kecamatan	100.00 %	355,500,000	65	240,000,000	100	50,000,000	0		0		0		0		0		65	240,000,000	65	68	
		1.02.02003	Pengadaan Perlengkapan dan Peralatan kantor	pelayanan adminitrasi terpadu kecamatan	100.00 %	355,500,000	90	71,100,000	100	50,000,000	0		4	2,000,000	0		0		0		90	71,100,000	90	20	
3	Meningkatnya Kualitas pelayanan publik	1.01	Program Pelayanan Administrasi Perkantoran	prosentase Unit kerja internal yang terlayani dengan baik	100.00 %	1,225,000,000	87.98	286,138,710	100	285,775,375	6.5	53,944,680	0	61,248,548	0	29,937,348	0		1.63	145,130,576	89.61	431,269,286	89.61	35	
		1.01.001	Penyediaan Jasa Perkantoran	Jumlah jasa perkantoran yang tersedia	100.00 %	1,022,876,875	91	204,575,375	100	210,775,375	16.61	35,018,584	23.87	50,306,644	0		0		0		91	204,575,375	91	20	
		1.01.002	Penyediaan Barang Pakai Habis Perkantoran	tersedianya barang pakai habis perkantoran	100.00 %	479,175,000	93	95,835,000	100	75,000,000	9.06	6,793,000	32.69	24,517,000	0		0		0		93	95,835,000	93	20	
4	Meningkatnya Kualitas pelayanan publik	1.03	Program Peningkatan Disiplin Aparatur	prosentase sarana dan prasarana aparatur dengan kondisi yang baik	100.00 %	125,000,000	89	25,000,000	100	50,000,000	0	11,779,000	0		0		0		0	11,779,000	89	36,779,000	89	29	

		1.03.002	Pengadaan Pakaiannya	tercakupinya pakaiannya beserta perengkapannya	100.00 %	125,000,000	93	25,000,000	100	50,000,000	0		0		0		0		93	25,000,000	93	20									
5	Meningkatnya Kualitas pelayanan publik	1.06	Program Peningkatan Pengembangan Sistem Pelaporan Capaian Kinerja Dan Keuangan	Jumlah Pelaporan dan Keuangan	100.00 jumlah	300,000,000	60	240,000,000	100	70,000,000	1.07	3,510,000	0	5,950,000	0	3,700,000	0	0.27	13,160,000	60.27	253,160,000	60.27	84								
		1.06.001	Penyusunan Pelaporan Keuangan secara Berkala	jumlah laporan kinerja dan realisasi kinerja pd keuangan semesteran dan keuangan akhir tahun	100.00 %	150,000,000	90	30,000,000	100	30,000,000	3.12	750,000	8.58	2,760,000	0		0	0		90	30,000,000	90	20								
		1.06.002	Penyusunan Dokumen Perencanaan dan Evaluasi	penyusunan dokumen perencanaan dan evaluasi yang tercukupi	100.00 %	150,000,000	92	30,000,000	100	40,000,000	0		1.88	750,000	0		0	0		92	30,000,000	92	20								
6	Meningkatnya Kualitas pelayanan publik	1.05	Program Peningkatan Kapasitas Sumber Daya Aparatur	Jumlah sumber daya aparatur yang mengikuti bimtek/diklat	24.00 jumlah	75,000,000	18	55,000,000	4	13,100,000	0		0		0		0	0		18	55,000,000	75	73								
		1.05.001	Pendidikan Dan Pelatihan Formal	pendidikan dan pelatihan formal yang terlaksana	100.00 %	57,500,000	91	11,500,000	100	13,100,000	0		0		0		0	0		91	11,500,000	91	20								
2	Meningkatnya Kualitas Pelayanan Publik di Kecamatan Babat	1.01	Program Pelayanan Administrasi Perkantoran	indeks kepuasan masyarakat	79.25 jumlah	505,784,000	76.25	378,659,726	79.25	459,804,000	9.39	42,892,224	45	160,906,771	0		0	0		76.25	378,659,726	96.21451104	75								
		1.01.001	Penyediaan Jasa Perkantoran	jumlah jasa perkantoran	6.00 Jenis Perengkapan	183,083,426	0		0		0		0		0		0	0		0		0									
Rata-rata capaian kinerja (%)																															
Predikat kinerja																															
Faktor pendorong keberhasilan kinerja: -																															
Faktor penghambat pencapaian kinerja: -																															
Tindak lanjut yang diperlukan dalam triwulan berikutnya: -																															
Tindak lanjut yang diperlukan dalam RKPD berikutnya: -																															



FORMULIR EVALUASI HASIL RKPd

Sasaran Pembangunan Tahunan Kabupaten :

No	Sasaran	Kode	Program/ Kegiatan	Indikator Kinerja Program (Outcome/ Kegiatan (output)	Target Renstra Perangkat Daerah pada Tahun ..... (Akhir Periode Renstra Perangkat Daerah)		Realisasi Capaian Kinerja Renstra Perangkat Daerah sampai dengan Renja Perangkat Daerah Tahun Lalu (n-2)		Target Kinerja dan Anggaran Renja Perangkat Daerah Tahun berjalan (Tahun n-1) yang dievaluasi		Realisasi Kinerja pada Triwulan								Realisasi Capaian Kinerja dan Anggaran RKPd Kabupaten/kota yang Dievaluasi		Realisasi Kinerja dan Anggaran Renstra Perangkat Daerah s/d tahun ..... (Akhir Tahun Pelaksanaan Renja Perangkat Daerah Tahun .....		Tingkat Capaian Kinerja Dan Realisasi Anggaran Renstra Perangkat Daerah s/d tahun ... (%)		Unit Perangkat Daerah Penanggung I II III IV Jawab
					6		7		8		9		10		11		12		13		14 = 7 + 13		15 = 14 / 6 x 100%		
					K	RP	K	RP	K	RP	K	RP	K	RP	K	RP	K	RP	K	RP	K	RP	K	RP	
1	Meningkatnya Koordinasi Pemerintahan dan Penyelenggaraan Pemerintahan Desa	1.16	Program Penyelenggaraan Pemerintahan dan Pembangunan Kecamatan	Persentase rekomendasi hasil koordinasi Pemerintahan dan Pembangunan Kecamatan	600.00 %	883,400,000	100	143,696,000	100	275,000,000	0	0	0	0	0	0	0	0	100	143,696,000	16.66666667	16			
		1.16.001	Pelaksanaan Musyawarah Perencanaan Pembangunan Kecamatan	Jumlah Desa yang mengikuti Musyawarah Perencanaan Pembangunan	108.00 Desa	60,000,000	18	9,975,000	18	36,000,000	18	16,025,000	0	0	0	0	0	0	18	9,975,000	16.66666667	17			
		1.16.002	Pembinaan Organisasi Kepemudaan	Jumlah Desa yang mendapatkan pembinaan Organisasi Kepemudaan	108.00 Desa	60,000,000	18	10,000,000	18	50,000,000	0	0	0	0	0	0	0	0	18	10,000,000	16.66666667	17			
		1.16.003	Pengendalian Keamanan Lingkungan	Jumlah Desa yang mengikuti Kegiatan Pembinaan Trantibum	108.00 Desa	123,900,000	18	21,760,000	18	27,000,000	4	3,500,000	5	689,353	0	0	0	0	18	21,760,000	16.66666667	18			
		1.16.004	Monitoring dan Evaluasi APBD Desa dan PERDES	Jumlah Desa yang di Monev APBD Desa dan Perdes	108.00 Desa	390,000,000	18	59,991,000	18	72,000,000	4	7,100,000	5	2,475,000	0	0	0	0	18	59,991,000	16.66666667	15			
		1.16.005	Fasilitasi Penyelenggaraan Pemerintahan Desa	Jumlah Desa yang mengikuti Pembinaan Pemerintahan Desa	108.00 Desa	162,000,000	18	26,975,000	18	36,000,000	4	1,250,000	0	0	0	0	0	0	18	26,975,000	16.66666667	17			
		1.16.011	Fasilitasi Kemiskinan	Jumlah Desa yang dilakukan pendataan kemiskinan	108.00 Desa	87,500,000	18	14,995,000	18	54,000,000	18	5,229,200	0	0	0	0	0	0	18	14,995,000	16.66666667	17			
2	Meningkatnya Kualitas Pelayanan Publik di Kecamatan	1.01	Program Pelayanan Administrasi Perkantoran	Persentase Unit Kerja Internal yang terlayani dengan baik	600.00 %	1,761,000,000	96	249,506,534	100	319,882,600	0	0	0	0	0	0	0	96	249,506,534	16	14				
		1.01.001	Penyediaan Jasa Perkantoran	Jumlah Penyediaan Jasa perkantoran	42.00 Jenis	1,114,000,000	7	154,079,534	7	223,383,800	7	60,996,102	7	38,369,900	0	0	0	0	7	154,079,534	16.66666667	14			
		1.01.002	Penyediaan Barang Pakai Habis Perkantoran	Jumlah Kegiatan Penyediaan Barang Pakai Habis	42.00 Jenis	752,000,000	7	95,427,000	7	96,498,800	7	24,840,000	7	19,200,000	0	0	0	0	7	95,427,000	16.66666667	13			
3	Meningkatnya Kualitas Pelayanan Publik di Kecamatan	1.02	Program Peningkatan Sarana Dan Prasarana Aparatur	Persentase Sarana dan Prasarana Aparatur dengan kondisi baik	600.00 %	5,360,000,000	100	390,401,000	100	353,069,400	0	0	0	0	0	0	0	100	390,401,000	16.66666667	7				
		1.02.003	Pengadaan Perlengkapan dan Peralatan Kantor	Jumlah Pengadaan Perlengkapan dan Peralatan Kantor	30.00 Jenis	620,000,000	5	65,000,000	6	118,069,400	3	27,234,900	0	0	0	0	0	0	5	65,000,000	16.66666667	10			
		1.02.004	Pemeliharaan Rutin/Berkala Gedung Kantor	Jumlah Belanja untuk pemeliharaan gedung kantor	18.00 Jenis	210,000,000	3	34,586,000	3	15,000,000	3	2,600,000	0	0	0	0	0	0	3	34,586,000	16.66666667	16			
		1.02.006	Rehabilitasi sedang/Berat Gedung Kantor	Jumlah Gedung yang direhab	6.00 Paket	4,350,000,000	1	260,825,000	1	190,000,000	0	0	1	3,883,000	0	0	0	0	1	260,825,000	16.66666667	6			

		1.02.007	Pemeliharaan Rutin/Berkala Kendaraan Dinas/Operasional	Jumlah Kendaraan Dinas/Operasional yang terpelihara	48.00 Kendaraan	180,000,000	8	29,990,000	8	30,000,000	8	5,000,000	8	2,150,000	0		0	0	8	29,990,000	16.66666667	17		
4	Meningkatnya Kualitas Pelayanan Publik di Kecamatan	1.03	Program Peningkatan Disiplin Aparatur	Persentase Peningkatan Disiplin Aparatur	600.00 %	139,500,000	100	15,495,000	100	80,300,000	0		0		0		0	100	15,495,000	16.66666667	11			
		1.03.002	Pengadaan Pakaiannya Beserta Perlengkapannya	Jumlah Pegawai yang mendapatkan pakaian Dinas beserta kelengkapannya	210.00 Orang	139,500,000	35	15,495,000	107	80,300,000	33	30,299,973	0		0		0	35	15,495,000	16.66666667	11			
5	Meningkatnya Kualitas Pelayanan Publik di Kecamatan	1.05	Program Peningkatan Kapasitas Sumber Daya Aparatur	Persentase Peningkatan Sumber Daya Aparatur	400.00 %	75,200,000	100	18,800,000	100	13,100,000	0		0		0		0	100	18,800,000	25	25			
		1.05.001	Pendidikan Dan Pelatihan Formal	Jumlah Pegawai yang mengikuti Pendidikan dan pelatihan formal	8.00 Orang	75,200,000	2	18,800,000	2	13,100,000	0		0		0		0	2	18,800,000	25	25			
6	Meningkatnya Kualitas Pelayanan Publik di Kecamatan	1.06	Program Peningkatan Pengembangan Sistem Pelaporan Capaian Kinerja Dan Keuangan	Persentase terselesainya Pelaporan Keuangan dan Dokumen Perencanaan dan Evaluasi	600.00 %	280,000,000	100	19,900,000	100	70,000,000	0		0		0		0	100	19,900,000	16.66666667	7			
		1.06.001	Penyusunan Laporan Keuangan secara Berkala	Jumlah Penyusunan Laporan Keuangan OPD Kecamatan	18.00 Laporan	140,000,000	3	15,000,000	2	30,000,000	0	4,250,000	1	1,100,000	0		0	3	15,000,000	16.66666667	11			
		1.06.002	Penyusunan Dokumen Perencanaan dan Evaluasi	Jumlah Dokumen Perencanaan dan Evaluasi	42.00 Laporan	140,000,000	7	4,900,000	7	40,000,000	1	1,850,000	2	400,000	0		0	7	4,900,000	16.66666667	4			
7	Meningkatnya Kualitas Pelayanan Publik di Kecamatan	1.15	Program Peningkatan Kualitas Pelayanan Kecamatan	Persentase Pelayanan Administrasi Terpadu Kecamatan (PATEN) sesuai dengan SOP	600.00 %	250,000,000	100	40,000,000	100	60,000,000	5	2,750,000	8	4,500,000	0		0	3.25	7,250,000	103.25	47,250,000	17.20833333	19	
		1.15.001	Sarana Prasarana Pelayanan Administrasi Terpadu Kecamatan	Prosentase pelayanan Paten tepat waktu	600.00 %	250,000,000	100	40,000,000	100	60,000,000	5	2,750,000	8	4,500,000	0		0	0	100	40,000,000	16.66666667	16		
Rata-rata capaian kinerja (%)																								
Predikat kinerja																								
Faktor pendorong keberhasilan kinerja: -																								
Faktor penghambat pencapaian kinerja: -																								
Tindak lanjut yang diperlukan dalam triwulan berikutnya: -																								
Tindak lanjut yang diperlukan dalam RKPD berikutnya: -																								

FORMULIR EVALUASI HASIL RKP  
KECAMATAN KEDUNGPRING  
PERIODE PELAKSANAAN 2020 TRIBULAN 4

Sasaran Pembangunan Tahunan Kabupaten :

No	Sasaran	Kode	Program/ Kegiatan	Indikator Kinerja Program (Outcome/ Kegiatan (output))	Target Renstra Perangkat Daerah pada Tahun ..... (Akhir Periode Renstra Perangkat Daerah)		Realisasi Capaian Kinerja Renstra Perangkat Daerah sampai dengan Renja Perangkat Daerah Tahun Lalu (n-2)		Target Kinerja dan Anggaran Renja Perangkat Daerah Tahun berjalan (Tahun n-1) yang dievaluasi		Realisasi Kinerja pada Triwulan								Realisasi Capaian Kinerja dan Anggaran RKP Kabupaten/kota yang Dievaluasi		Realisasi Kinerja dan Anggaran Renstra Perangkat Daerah s/d tahun ..... (Akhir Tahun Pelaksanaan Renja Perangkat Daerah Tahun .....		Tingkat Capaian Kinerja Dan Realisasi Anggaran Renstra Perangkat Daerah s/d tahun ... (%)		Unit Perangkat Daerah Penanggung I II III IV Jawab
					6		7		8		9		10		11		12		13		14 = 7 + 13		15 = 14 / 6 x 100%		
					K	RP	K	RP	K	RP	K	RP	K	RP	K	RP	K	RP	K	RP	K	RP	K	RP	
1	meningkatnya koordinasi pemerintahan dan penyelenggaraan pemerintahan desa	1.16	Program Penyelenggaraan Pemerintahan dan Pembangunan Kecamatan	Prosentase Jumlah koordinasi dan Pembinaan di Bidang Pemerintahan, Keamanan dan Ketertiban Sosial dan Pembangunan Wilayah	100.00 %	750,000,000	65	450,000,000	100	38,000,000	1.54	4,750,000	0	0	0	0	0.39	4,750,000	65.39	454,750,000	65.39	61			
		1.16.001	Pelaksanaan Musyawarah Perencanaan Pembangunan Kecamatan	jumlah musyawarah tingkat kecamatan	100.00 %	100,000,000	88	20,000,000	100	38,000,000	7.89	3,000,000	0	4,900,000	0	2,610,000	1.97	10,510,000	89.97	30,510,000	89.97	31			
		1.16.002	Pembinaan Organisasi Kepemudaan	jumlah desa yang mendapatkan pembinaan organisasi pemudaan	100.00 %	100,000,000	90	20,000,000	100	70,000,000	0	0	0	0	0	0	0	90	20,000,000	90	20				
		1.16.003	Pengendalian Keamanan Lingkungan	peningkatan keamanan dan kenyamanan lingkungan	100.00 %	100,000,000	94	20,000,000	100	28,500,000	0	0	4,900,000	0	0	0	0	4,900,000	94	24,900,000	94	25			
		1.16.004	Monitoring dan Evaluasi APBD Desa dan PERDES	jumlah partisipasi masyarakat dalam pembangunan desa	100.00 %	250,000,000	90	50,000,000	100	76,000,000	0	640,000	0.84	5,300,000	0	2,400,000	0	0.21	8,340,000	90.21	58,340,000	90.21	23		
		1.16.005	Fasilitas Penyelenggaraan Pemerintahann Desa	jumlah desa yang terfasilitasi	100.00 %	100,000,000	94	20,000,000	100	38,000,000	0	0	4,900,000	0	720,000	0	0	0	5,620,000	94	25,620,000	94	26		
		1.16.011	Fasilitasi Kemiskinan	fasilitasi kemiskinan	100.00 %	100,000,000	90	20,000,000	100	57,000,000	3.07	6,220,000	7.84	5,300,000	0	0	2.73	11,520,000	92.73	31,520,000	92.73	32			
2	Meningkatnya kualitas pelayanan publik	1.02	Program Peningkatan Sarana Dan Prasarana Aparatur	Prosentase Peningkatan Kualitas Pelayanan Kecamatan Pelayanan Administrasi Terpadu Kecamatan	100.00 %	355,500,000	65	240,000,000	100	50,000,000	0	0	0	0	0	0	0	65	240,000,000	65	68				
		1.02.02003	Pengadaan Perlengkapan dan Peralatan kantor	pelayanan adminitrasi terpadu kecamatan	100.00 %	355,500,000	90	71,100,000	100	50,000,000	0	4	2,000,000	0	0	0	0	90	71,100,000	90	20				

3	Meningkatnya Kualitas pelayanan publik	1.01	Program Pelayanan Administrasi Perkantoran	persentase Unit kerja Internal yang terlayani dengan baik	100.00 %	1,225,000,000	87.98	286,138,710	100	285,775,375	6.5	53,944,680	0	61,248,548	0	29,937,348	0	1.63	145,130,576	89.61	431,269,286	89.61	35
		1.01.001	Penyediaan Jasa Perkantoran	jumlah jasa perkantoran yang tersedia	100.00 %	1,022,876,875	91	204,575,375	100	210,775,375	16.61	35,018,584	23.87	50,306,644	0	0	0	0	91	204,575,375	91	20	
		1.01.002	Penyediaan Barang Pakai Habis Perkantoran	tersedianya barang pakai habis perkantoran	100.00 %	479,175,000	93	95,835,000	100	75,000,000	9.06	6,793,000	32.69	24,517,000	0	0	0	0	93	95,835,000	93	20	
4	Meningkatnya Kualitas pelayanan publik	1.03	Program Peningkatan Disiplin Aparatur	persentase sarana dan prasarana aparatur dengan kondisi yang baik	100.00 %	125,000,000	89	25,000,000	100	50,000,000	0	11,779,000	0	0	0	0	0	0	11,779,000	89	36,779,000	89	29
		1.03.002	Pengadaan Pakaian Dinas Beserta Perlengkapannya	tercukupinya pakaian dinas beserta perlengkapannya	100.00 %	125,000,000	93	25,000,000	100	50,000,000	0	0	0	0	0	0	0	0	93	25,000,000	93	20	
5	Meningkatnya Kualitas pelayanan publik	1.06	Program Peningkatan Pengembangan Sistem Pelaporan Capaian Kinerja Dan Keuangan	Jumlah Pelaporan Capaian Kinerja dan Keuangan	100.00 jumlah	300,000,000	60	240,000,000	100	70,000,000	1.07	3,510,000	0	5,950,000	0	3,700,000	0	0.27	13,160,000	60.27	253,160,000	60.27	84
		1.06.001	Penyusunan Pelaporan Keuangan secara Berkala	jumlah laporan kinerja dan realisasi kinerja pd keuangan semesteran dan keuangan akhir tahun	100.00 %	150,000,000	90	30,000,000	100	30,000,000	3.12	750,000	8.58	2,760,000	0	0	0	0	90	30,000,000	90	20	
		1.06.002	Penyusunan Dokumen Perencanaan dan Evaluasi	penyusunan dokumen perencanaan dan evaluasi yang tercukupi	100.00 %	150,000,000	92	30,000,000	100	40,000,000	0	1.88	750,000	0	0	0	0	0	92	30,000,000	92	20	
6	Meningkatnya Kualitas pelayanan publik	1.05	Program Peningkatan Kapasitas Sumber Daya Aparatur	Jumlah sumber daya aparatur yang mengikuti bimtek/diklat	24.00 jumlah	75,000,000	18	55,000,000	4	13,100,000	0	0	0	0	0	0	0	0	18	55,000,000	75	73	
		1.05.001	Pendidikan Dan Pelatihan Formal	pendidikan dan pelatihan formal yang terlaksana	100.00 %	57,500,000	91	11,500,000	100	13,100,000	0	0	0	0	0	0	0	0	91	11,500,000	91	20	
Rata-rata capaian kinerja (%)																							
Predikat kinerja																							
Faktor pendorong keberhasilan kinerja: -																							
Faktor penghambat pencapaian kinerja: -																							
Tindak lanjut yang diperlukan dalam triwulan berikutnya: -																							
Tindak lanjut yang diperlukan dalam RKPD berikutnya: -																							

FORMULIR EVALUASI HASIL RKPD

Sasaran Pembangunan Tahunan Kabupaten :

No	Sasaran	Kode	Program/ Kegiatan	Indikator Kinerja Program (Outcome/ Kegiatan (output))	Target Renstra Perangkat Daerah pada Tahun ..... (Akhir Periode Renstra Perangkat Daerah)		Realisasi Capaian Kinerja Renstra Perangkat Daerah sampai dengan Renja Perangkat Daerah Tahun Lalu (n-2)		Target Kinerja dan Anggaran Renja Perangkat Daerah Tahun berjalan (Tahun n-1) yang dievaluasi		Realisasi Kinerja pada Triwulan								Realisasi Capaian Kinerja dan Anggaran RKP Kabupaten/kota yang Dievaluasi		Realisasi Kinerja dan Anggaran Renstra Perangkat Daerah s/d tahun ..... (Akhir Tahun Pelaksanaan Renja Perangkat Daerah Tahun .....		Tingkat Capaian Kinerja Dan Realisasi Anggaran Renstra Perangkat Daerah s/d tahun ... (%)		Unit Perangkat Daerah Penanggung I II III IV Jawab
					6		7		8		9		10		11		12		13		14 = 7 + 13		15 = 14 / 6 x 100%		
					K	RP	K	RP	K	RP	K	RP	K	RP	K	RP	K	RP	K	RP	K	RP	K	RP	
1	Meningkatnya Koordinasi Pemerintahan dan Penyelenggaraan Pemerintahan Desa	1.16	Program Penyelenggaraan Pemerintahan dan Pembangunan Kecamatan	Prosentase Jumlah Koordinasi dan Pembinaan di Bidang Pemerintahan, Keamanan dan Ketertiban Sosial dan Pembangunan di Wilayah	100.00 %	193,700,000	97	95,472,300	100	193,700,000	5	9,330,000	0	10,502,000	0	0	0	1.25	19,832,000	98.25	115,304,300	98.25	60		
		1.16.001	Pelaksanaan Musyawarah Perencanaan Pembangunan Kecamatan	Jumlah Pelaksanaan Musyawarah Perencanaan Pembangunan yang dilaksanakan	3.00 kali	20,000,000	3	8,550,000	3	20,000,000	1	2,150,000	0	0	0	0	0	0	3	8,550,000	100	43			
		1.16.002	Pembinaan Organisasi Kepemudaan	Jumlah Pembinaan Organisasi Kepemudaan yang dilaksanakan	5.00 kali	50,000,000	5	10,000,000	5	50,000,000	1	1,500,000	0	0	0	0	0	0	5	10,000,000	100	20			
		1.16.003	Pengendalian Keamanan Lingkungan	Jumlah pembinaan politik dan linmas yang dilaksanakan	3.00 kali	15,000,000	3	13,956,600	3	15,000,000	0	0	0	0	0	0	0	0	3	13,956,600	100	93			
		1.16.004	Monitoring dan Evaluasi APBD Desa dan PERDES	Jumlah Monitoring dan Evaluasi APBDes Perdes yang dilaksanakan	10.00 kali	40,000,000	10	16,000,000	10	40,000,000	1	1,200,000	0	0	0	0	0	0	10	16,000,000	100	40			
		1.16.005	Fasilitasi Penyelenggaraan Pemerintahan Desa	Jumlah pembinaan penyelenggaraan pemerintahan Desa yang dilaksanakan	10.00 kali	20,000,000	10	14,950,000	10	20,000,000	0	0	0	0	0	0	0	0	10	14,950,000	100	75			
		1.16.011	Fasilitasi Kemiskinan	Jumlah Kegiatan Pendataan Kemiskinan	10.00 kali	30,000,000	10	15,138,700	10	30,000,000	0	0	0	0	0	0	0	0	10	15,138,700	100	50			
		1.16.11	Fasilitasi pengembangan potensi ekonomi	Jumlah Fasilitasi Pengembangan Potensi ekonomi	10.00 kali	18,700,000	10	16,877,000	10	18,700,000	3	4,480,000	0	0	0	0	0	0	10	16,877,000	100	90			
2	Meningkatnya Koordinasi Pemerintahan dan Penyelenggaraan Pemerintahan Desa	1.06	Program Peningkatan Pengembangan Sistem Pelaporan Capaian Kinerja Dan Keuangan	% Peningkatan Pengembangan sistem pelaporan capaian kinerja dan keuangan	100.00 %	70,000,000	81	48,644,300	100	48,644,300	2	1,700,000	0	7,750,000	0	15,435,000	0	22,425,000	0.5	47,310,000	81.5	95,954,300	81.5	137	
		1.06.001	Penyusunan Pelaporan Keuangan secara Berkala	Jumlah Pelaporan Keuanagn secara berkala yang terselesaikan	3.00 Dokumen	30,000,000	3	24,199,800	3	30,000,000	3	1,200,000	0	3,500,000	0	6,315,000	0	10,650,000	0.75	21,665,000	3.75	45,864,800	125	153	
		1.06.002	Penyusunan Dokumen Perencanaan dan Evaluasi	Jumlah dokumen perencanaan evaluasi yang terselesaikan	5.00 Dokumen	40,000,000	5	24,444,500	5	40,000,000	1	500,000	0	4,250,000	0	9,120,000	0	11,775,000	0.25	25,645,000	5.25	50,089,500	105	125	

3	Meningkatnya Kualitas Pelayanan Publik di KECAMATAN SOLOKURO	1.15	Program Peningkatan Kualitas Pelayanan Kecamatan	% Capaian Layanan Publik Kecamatan	100.00 %	43,782,000	100	35,000,000	100	43,782,000	1	450,000	0	900,000	0	0	0	0.25	1,350,000	100.25	36,350,000	100.25	83	
4	Meningkatnya Kualitas Pelayanan Publik di KECAMATAN SOLOKURO	1.01	Program Pelayanan Administrasi Perkantoran	% Unit Kerja internal yang Terlayani dengan baik	100.00 %	264,240,000	90	236,128,788	100	264,240,000	9	24,123,774	0	43,644,798	0	65,733,536	0	78,461,152	2.25	211,963,260	92.25	448,092,048	92.25	170
		1.01.001	Penyediaan Jasa Perkantoran	Jumlah jenis jasa perkantoran yang terpenuhi	4.00 kegiatan	166,940,000	4	136,302,038	4	166,940,000	4	21,173,774	0	30,669,798	0	42,533,536	0	42,161,152	1	136,538,260	5	272,840,298	125	163
		1.01.002	Penyediaan Barang Pakai Habis Perkantoran	Jumlah Barang Pakai Habis Perkantoran yang terpenuhi	5.00 kegiatan	97,300,000	5	99,826,750	5	97,300,000	3	2,950,000	0	12,975,000	0	23,200,000	0	36,300,000	0.75	75,425,000	5.75	175,251,750	115	180
5	Meningkatnya Kualitas Pelayanan Publik di KECAMATAN SOLOKURO	1.02	Program Peningkatan Sarana Dan Prasarana Aparatur	% sarana Prasarana Aparatur dengan kondisi baik	100.00 %	409,600,000	97	435,283,933	100	409,600,000	1	3,900,000	0	6,850,000	0	0	0	0	0.25	10,750,000	97.25	446,033,933	97.25	109
6	Meningkatnya Kualitas Pelayanan Publik di KECAMATAN SOLOKURO	1.03	Program Peningkatan Disiplin Aparatur	% Peningkatan Disiplin Aparatur	100.00 %	13,000,000	100		100	18,000,000	0		0		0		0	0		100		100		
7	Meningkatnya Kualitas Pelayanan Publik di KECAMATAN SOLOKURO	1.05	Program Peningkatan Kapasitas Sumber Daya Aparatur	% Peningkatan Kapasitas Sumber Daya Aparatur	100.00 %	13,100,000	92	10,575,000	100	13,100,000	0		0		0		0	0		92	10,575,000	92	81	
Rata-rata capaian kinerja (%)																								
Predikat kinerja																								
Faktor pendorong keberhasilan kinerja: -																								
Faktor penghambat pencapaian kinerja: -																								
Tindak lanjut yang diperlukan dalam triwulan berikutnya: -																								
Tindak lanjut yang diperlukan dalam RKPD berikutnya: -																								

FORMULIR EVALUASI HASIL RKPD

Sasaran Pembangunan Tahunan Kabupaten :

No	Sasaran	Kode	Program/ Kegiatan	Indikator Kinerja Program (Outcome/ Kegiatan (output))	Target Renstra Perangkat Daerah pada Tahun ..... (Akhir Periode Renstra Perangkat Daerah)		Realisasi Capaian Kinerja Renstra Perangkat Daerah sampai dengan Renja Perangkat Daerah Tahun Lalu (n-2)		Target Kinerja dan Anggaran Renja Perangkat Daerah Tahun berjalan (Tahun n-1) yang dievaluasi		Realisasi Kinerja pada Triwulan								Realisasi Capaian Kinerja dan Anggaran RKP Kabupaten/kota yang Dievaluasi		Realisasi Kinerja dan Anggaran Renstra Perangkat Daerah s/d tahun ..... (Akhir Tahun Pelaksanaan Renja Perangkat Daerah Tahun .....		Tingkat Capaian Kinerja Dan Realisasi Anggaran Renstra Perangkat Daerah s/d tahun ... (%)		Unit Perangkat Daerah Penanggung I II III IV Jawab
					6		7		8		9		10		11		12		13		14 = 7 + 13		15 = 14 / 6 x 100%		
					K	RP	K	RP	K	RP	K	RP	K	RP	K	RP	K	RP	K	RP	K	RP	K	RP	
1	Meningkatnya Koordinasi Pemerintahan dan Penyelenggaraan Pemerintahan Desa	1.16	Program Penyelenggaraan dan Pembangunan Kecamatan	Prosentase Jumlah Koordinasi dan Pembinaan di Bidang Pemerintahan, Keamanan dan Ketertiban Sosial dan Pembangunan di Wilayah	100.00 %	193,700,000	97	95,472,300	100	193,700,000	5	9,330,000	0	10,502,000	0	0	0	1.25	19,832,000	98.25	115,304,300	98.25	60		
		1.16.001	Pelaksanaan Musyawarah Perencanaan Pembangunan Kecamatan	Jumlah Pelaksanaan Musyawarah Perencanaan Pembangunan yang dilaksanakan	3.00 kali	20,000,000	3	8,550,000	3	20,000,000	1	2,150,000	0	0	0	0	0	0	3	8,550,000	100	43			
		1.16.002	Pembinaan Organisasi Kepemudaan	Jumlah Pembinaan Organisasi Kepemudaan yang dilaksanakan	5.00 kali	50,000,000	5	10,000,000	5	50,000,000	1	1,500,000	0	0	0	0	0	0	5	10,000,000	100	20			
		1.16.003	Pengendalian Keamanan Lingkungan	Jumlah pembinaan politik dan linmas yang dilaksanakan	3.00 kali	15,000,000	3	13,956,600	3	15,000,000	0	0	0	0	0	0	0	0	3	13,956,600	100	93			
		1.16.004	Monitoring dan Evaluasi APBD Desa dan PERDES	Jumlah Monitoring dan Evaluasi APBDes Perdes yang dilaksanakan	10.00 kali	40,000,000	10	16,000,000	10	40,000,000	1	1,200,000	0	0	0	0	0	0	10	16,000,000	100	40			
		1.16.005	Fasilitasi Penyelenggaraan Pemerintahan Desa	Jumlah pembinaan penyelenggaraan pemerintahan Desa yang dilaksanakan	10.00 kali	20,000,000	10	14,950,000	10	20,000,000	0	0	0	0	0	0	0	0	10	14,950,000	100	75			
		1.16.011	Fasilitasi Kemiskinan	Jumlah Kegiatan Pendataan Kemiskinan	10.00 kali	30,000,000	10	15,138,700	10	30,000,000	0	0	0	0	0	0	0	0	10	15,138,700	100	50			
		1.16.11	Fasilitasi pengembangan potensi ekonomi	Jumlah Fasilitasi Pengembangan Potensi ekonomi	10.00 kali	18,700,000	10	16,877,000	10	18,700,000	3	4,480,000	0	0	0	0	0	0	10	16,877,000	100	90			
2	Meningkatnya Koordinasi Pemerintahan dan Penyelenggaraan Pemerintahan Desa	1.06	Program Peningkatan Pengembangan Sistem Pelaporan Capaian Kinerja Dan Keuangan	% Peningkatan Pengembangan sistem pelaporan capaian kinerja dan keuangan	100.00 %	70,000,000	81	48,644,300	100	48,644,300	2	1,700,000	0	7,750,000	0	15,435,000	0	22,425,000	0.5	47,310,000	81.5	95,954,300	81.5	137	
		1.06.001	Penyusunan Pelaporan Keuangan secara Berkala	Jumlah Pelaporan Keuangan secara berkala yang terselesaikan	3.00 Dokumen	30,000,000	3	24,199,800	3	30,000,000	3	1,200,000	0	3,500,000	0	6,315,000	0	10,650,000	0.75	21,665,000	3.75	45,864,800	125	153	
		1.06.002	Penyusunan Dokumen Perencanaan dan Evaluasi	Jumlah dokumen perencanaan evaluasi yang terselesaikan	5.00 Dokumen	40,000,000	5	24,444,500	5	40,000,000	1	500,000	0	4,250,000	0	9,120,000	0	11,775,000	0.25	25,645,000	5.25	50,089,500	105	125	

3	Meningkatnya Kualitas Pelayanan Publik di KECAMATAN SOLOKURO	1.15	Program Peningkatan Kualitas Pelayanan Kecamatan	% Capaian Layanan Publik Kecamatan	100.00 %	43,782,000	100	35,000,000	100	43,782,000	1	450,000	0	900,000	0	0	0	0.25	1,350,000	100.25	36,350,000	100.25	83		
4	Meningkatnya Kualitas Pelayanan Publik di KECAMATAN SOLOKURO	1.01	Program Pelayanan Administrasi Perkantoran	% Unit Kerja internal yang Terlayani dengan baik	100.00 %	264,240,000	90	236,128,788	100	264,240,000	9	24,123,774	0	43,644,798	0	65,733,536	0	78,461,152	2.25	211,963,260	92.25	448,092,048	92.25	170	
		1.01.001	Penyediaan Jasa Perkantoran	Jumlah jenis jasa perkantoran yang terpenuhi	4.00 kegiatan	166,940,000	4	136,302,038	4	166,940,000	4	21,173,774	0	30,669,798	0	42,533,536	0	42,161,152	1	136,538,260	5	272,840,298	125	163	
		1.01.002	Penyediaan Barang Pakai Habis Perkantoran	Jumlah Barang Pakai Habis Perkantoran yang terpenuhi	5.00 kegiatan	97,300,000	5	99,826,750	5	97,300,000	3	2,950,000	0	12,975,000	0	23,200,000	0	36,300,000	0.75	75,425,000	5.75	175,251,750	115	180	
5	Meningkatnya Kualitas Pelayanan Publik di KECAMATAN SOLOKURO	1.02	Program Peningkatan Sarana Dan Prasarana Aparatur	% sarana Prasarana Aparatur dengan kondisi baik	100.00 %	409,600,000	97	435,283,933	100	409,600,000	1	3,900,000	0	6,850,000	0	0	0	0	0.25	10,750,000	97.25	446,033,933	97.25	109	
6	Meningkatnya Kualitas Pelayanan Publik di KECAMATAN SOLOKURO	1.03	Program Peningkatan Disiplin Aparatur	% Peningkatan Disiplin Aparatur	100.00 %	13,000,000	100		100	18,000,000	0		0		0		0		0		100		100		
7	Meningkatnya Kualitas Pelayanan Publik di KECAMATAN SOLOKURO	1.05	Program Peningkatan Kapasitas Sumber Daya Aparatur	% Peningkatan Kapasitas Sumber Daya Aparatur	100.00 %	13,100,000	92	10,575,000	100	13,100,000	0		0		0		0		0		92	10,575,000	92	81	
Rata-rata capaian kinerja (%)																									
Predikat kinerja																									
Faktor pendorong keberhasilan kinerja: -																									
Faktor penghambat pencapaian kinerja: -																									
Tindak lanjut yang diperlukan dalam triwulan berikutnya: -																									
Tindak lanjut yang diperlukan dalam RKPD berikutnya: -																									



FORMULIR EVALUASI HASIL RKP  
KECAMATAN NGIMBANG  
PERIODE PELAKSANAAN 2020 TRIBULAN 4

Sasaran Pembangunan Tahunan Kabupaten :

No	Sasaran	Kode	Program/ Kegiatan	Indikator Kinerja Program (Outcome)/ Kegiatan (output)	Target Renstra Perangkat Daerah pada Tahun ..... (Akhir Periode Renstra Perangkat Daerah)		Realisasi Capaian Kinerja Renstra Perangkat Daerah sampai dengan Renja Perangkat Daerah Tahun Lalu (n-2)		Target Kinerja dan Anggaran Renja Perangkat Daerah Tahun berjalan (Tahun n-1) yang dievaluasi		Realisasi Kinerja pada Triwulan								Realisasi Capaian Kinerja dan Anggaran RKP Kabupaten/kota yang Dievaluasi		Renstra Perangkat Daerah s/d tahun ..... (Akhir Tahun Pelaksanaan Renja Perangkat Daerah Tahun .....		Tingkat Capaian Kinerja Dan Realisasi Anggaran Renstra Perangkat Daerah s/d tahun ... (%)		Unit Perangkat Daerah Penanggung J III III IV Jawab
					6		7		8		9		10		11		12		13		14 = 7 + 13		15 = 14 / 6 x 100%		
					K	RP	K	RP	K	RP	K	RP	K	RP	K	RP	K	RP	K	RP	K	RP	K	RP	
1	meningkatnya koordinasi pemerintahan dan penyelenggaraan pemerintahan desa	1.16	Program Penyelenggaraan Pemerintahan dan Pembangunan Kecamatan	Prosentase Jumlah koordinasi dan Pembinaan di Bidang Pemerintahan, Keamanan dan Kertertiban Sosial dan Pmbangunan Wilayah	100.00 %	750,000,000	65	450,000,000	100	38,000,000	1.54	4,750,000	0	0	0	0	0.39	4,750,000	65.39	454,750,000	65.39	61			
		1.16.001	Pelaksanaan Musyawarah Perencanaan Pembangunan Kecamatan	jumlah musyawarah tingkat kecamatan	100.00 %	100,000,000	88	20,000,000	100	38,000,000	7.89	3,000,000	0	4,900,000	0	2,610,000	1.97	10,510,000	89.97	30,510,000	89.97	31			
		1.16.002	Pembinaan Organisasi Kepemudaan	jumlah desa yang mendapatkan pembinaan organisasi pemudaan	100.00 %	100,000,000	90	20,000,000	100	70,000,000	0	0	0	0	0	0	0	0	90	20,000,000	90	20			
		1.16.003	Pengendalian Keamanan Lingkungan	peningkatan keamanan dan kenyamanan lingkungan	100.00 %	100,000,000	94	20,000,000	100	28,500,000	0	0	0	4,900,000	0	0	0	0	4,900,000	94	24,900,000	94	25		
		1.16.004	Monitoring dan Evaluasi APBD Desa dan PERDES	jumlah partisipasi masyarakat dalam pembangunan desa	100.00 %	250,000,000	90	50,000,000	100	76,000,000	0	640,000	0.84	5,300,000	0	2,400,000	0	0.21	8,340,000	90.21	58,340,000	90.21	23		
		1.16.005	Fasilitas Penyelenggaraan Pemerintahann Desa	jumlah desa yang terfasilitasi	100.00 %	100,000,000	94	20,000,000	100	38,000,000	0	0	0	4,900,000	0	720,000	0	0	5,620,000	94	25,620,000	94	26		
		1.16.011	Fasilitasi Kemiskinan	fasilitasi kemiskinan	100.00 %	100,000,000	90	20,000,000	100	57,000,000	3.07	6,220,000	7.84	5,300,000	0	0	2.73	11,520,000	92.73	31,520,000	92.73	32			
2	Meningkatnya Kualitas pelayanan publik	1.02	Program Peningkatan Sarana Dan Prasarana Aparatur	Prosentase Peningkatan Kualitas Pelayanan Kecamatan Pelayanan Administrasi Terpadu Kecamatan	100.00 %	355,500,000	65	240,000,000	100	50,000,000	0	0	0	0	0	0	0	0	65	240,000,000	65	68			
		1.02.0203	Pengadaan Perlengkapan dan Peralatan kantor	pelayanan administrasi terpadu kecamatan	100.00 %	355,500,000	90	71,100,000	100	50,000,000	0	0	4	2,000,000	0	0	0	0	90	71,100,000	90	20			

3	Meningkatnya Kualitas pelayanan publik	1.01	Program Pelayanan Administrasi Perkantoran	prosentase Unit kerja Internal yang terlayani dengan baik	100.00 %	1,225,000,000	87.98	286,138,710	100	285,775,375	6.5	53,944,680	0	61,248,548	0	29,937,348	0	1.63	145,130,576	89.61	431,269,286	89.61	35
		1.01.001	Penyediaan Jasa Perkantoran	jumlah jasa perkantoran yang tersedia	100.00 %	1,022,876,875	91	204,575,375	100	210,775,375	16.61	35,018,584	23.87	50,306,644	0	0	0	0	91	204,575,375	91	20	
		1.01.002	Penyediaan Barang Pakai Habis Perkantoran	tersedianya barang pakai habis perkantoran	100.00 %	479,175,000	93	95,835,000	100	75,000,000	9.06	6,793,000	32.69	24,517,000	0	0	0	0	93	95,835,000	93	20	
4	Meningkatnya Kualitas pelayanan publik	1.03	Program Peningkatan Disiplin Aparatur	prosentase sarana dan prasarana aparatur dengan kondisi yang baik	100.00 %	125,000,000	89	25,000,000	100	50,000,000	0	11,779,000	0	0	0	0	0	0	11,779,000	89	36,779,000	89	29
		1.03.002	Pengadaan Pakaian Dinas Beserta Perlengkapannya	tercukupinya pakaian dinas beserta perlengkapannya	100.00 %	125,000,000	93	25,000,000	100	50,000,000	0	0	0	0	0	0	0	0	93	25,000,000	93	20	
5	Meningkatnya Kualitas pelayanan publik	1.06	Program Peningkatan Pengembangan Sistem Pelaporan Capaian Kinerja Dan Keuangan	Jumlah Pelaporan Capaian Kinerja dan Keuangan	100.00 jumlah	300,000,000	60	240,000,000	100	70,000,000	1.07	3,510,000	0	5,950,000	0	3,700,000	0	0.27	13,160,000	60.27	253,160,000	60.27	84
		1.06.001	Penyusunan Pelaporan Keuangan secara Berkala	jumlah laporan kinerja dan realisasi kinerja pd keuangan semesteran dan keuangan akhir tahun	100.00 %	150,000,000	90	30,000,000	100	30,000,000	3.12	750,000	8.58	2,760,000	0	0	0	0	90	30,000,000	90	20	
		1.06.002	Penyusunan Dokumen Perencanaan dan Evaluasi	penyusunan dokumen perencanaan dan evaluasi yang tercukupi	100.00 %	150,000,000	92	30,000,000	100	40,000,000	0	1.88	750,000	0	0	0	0	0	92	30,000,000	92	20	
6	Meningkatnya Kualitas pelayanan publik	1.05	Program Peningkatan Kapasitas Sumber Daya Aparatur	Jumlah sumber daya aparatur yang mengikuti bimtek/diklat	24.00 jumlah	75,000,000	18	55,000,000	4	13,100,000	0	0	0	0	0	0	0	0	18	55,000,000	75	73	
		1.05.001	Pendidikan Dan Pelatihan Formal	pendidikan dan pelatihan formal yang terlaksana	100.00 %	57,500,000	91	11,500,000	100	13,100,000	0	0	0	0	0	0	0	0	91	11,500,000	91	20	
Rata-rata capaian kinerja (%)																							
Predikat kinerja																							
Faktor pendorong keberhasilan kinerja: -																							
Faktor penghambat pencapaian kinerja: -																							
Tindak lanjut yang diperlukan dalam triwulan berikutnya: -																							
Tindak lanjut yang diperlukan dalam RKPD berikutnya: -																							

FORMULIR EVALUASI HASIL RKPD  
KECAMATAN SOLOKURO  
PERIODE PELAKSANAAN 2020 TRIBULAN 4

Sasaran Pembangunan Tahunan Kabupaten :

No	Sasaran	Kode	Program/ Kegiatan	Indikator Kinerja Program (Outcome/ Kegiatan (output)	Target Renstra Perangkat Daerah pada Tahun ..... (Akhir Periode Renstra Perangkat Daerah)		Realisasi Capaian Kinerja Renstra Perangkat Daerah sampai dengan Renja Perangkat Daerah Tahun Lalu (n-2)		Target Kinerja dan Anggaran Renja Perangkat Daerah Tahun berjalan (Tahun n-1) yang dievaluasi		Realisasi Kinerja pada Triwulan								Realisasi Capaian Kinerja dan Anggaran RKP Kabupaten/kota yang Dievaluasi		Realisasi Kinerja dan Anggaran Renstra Perangkat Daerah s/d tahun ..... (Akhir Tahun Pelaksanaan Renja Perangkat Daerah Tahun ..)		Tingkat Capaian Kinerja Dan Realisasi Anggaran Renstra Perangkat Daerah s/d tahun ... (%)		unit Perangkat Daerah Penanggung I II III IV Jawab
					6		7		8		9		10		11		12		13		14 = 7 + 13		15 = 14 / 6 x 100%		
					K	RP	K	RP	K	RP	K	RP	K	RP	K	RP	K	RP	K	RP	K	RP	K	RP	
1	Meningkatnya Koordinasi Pemerintahan dan Penyelenggaraan Pemerintahan Desa	1.16	Program Penyelenggaraan dan Pembangunan Kecamatan	Prosentase Jumlah Koordinasi dan Pembinaan di Bidang Pemerintahan, Keamanan dan Ketertiban Sosial dan Pembangunan di Wilayah	100.00 %	193,700,000	97	95,472,300	100	193,700,000	5	9,330,000	0	10,502,000	0	0	1.25	19,832,000	98.25	115,304,300	98.25	60			
		1.16.001	Pelaksanaan Musyawarah Perencanaan Pembangunan Kecamatan	Jumlah Pelaksanaan Musyawarah Perencanaan Pembangunan yang dilaksanakan	3.00 kali	20,000,000	3	8,550,000	3	20,000,000	1	2,150,000	0	0	0	0	0	0	3	8,550,000	100	43			
		1.16.002	Pembinaan Organisasi Kepemudaan	Jumlah Pembinaan Organisasi Kepemudaan yang dilaksanakan	5.00 kali	50,000,000	5	10,000,000	5	50,000,000	1	1,500,000	0	0	0	0	0	0	5	10,000,000	100	20			
		1.16.003	Pengendalian Keamanan Lingkungan	Jumlah pembinaan politik dan linmas yang dilaksanakan	3.00 kali	15,000,000	3	13,956,600	3	15,000,000	0	0	0	0	0	0	0	0	3	13,956,600	100	93			
		1.16.004	Monitoring dan Evaluasi APBD Desa dan PERDES	Jumlah Monitoring dan Evaluasi APBDDes Perdes yang dilaksanakan	10.00 kali	40,000,000	10	16,000,000	10	40,000,000	1	1,200,000	0	0	0	0	0	0	10	16,000,000	100	40			
		1.16.005	Fasilitasi Penyelenggaraan Pemerintahan Desa	Jumlah pembinaan penyelenggaraan pemerintahan Desa yang dilaksanakan	10.00 kali	20,000,000	10	14,950,000	10	20,000,000	0	0	0	0	0	0	0	0	10	14,950,000	100	75			
		1.16.011	Fasilitasi Kemiskinan	Jumlah Kegiatan Pendataan Kemiskinan	10.00 kali	30,000,000	10	15,138,700	10	30,000,000	0	0	0	0	0	0	0	0	10	15,138,700	100	50			
		1.16.11	Fasilitasi pengembangan potensi ekonomi	Jumlah Fasilitasi Pengembangan Potensi ekonomi	10.00 kali	18,700,000	10	16,877,000	10	18,700,000	3	4,480,000	0	0	0	0	0	0	10	16,877,000	100	90			

2	Meningkatnya Koordinasi Pemerintahan dan Penyelenggaraan Pemerintahan Desa	1.06	Program Peningkatan Pengembangan Sistem Pelaporan Capaian Kinerja Dan Keuangan	% Peningkatan Pengembangan sistem pelaporan capaian kinerja dan keuangan	100.00 %	70,000,000	81	48,644,300	100	48,644,300	2	1,700,000	0	7,750,000	0	15,435,000	0	22,425,000	0.5	47,310,000	81.5	95,954,300	81.5	137
		1.06.001	Penyusunan Pelaporan Keuangan secara Berkala	Jumlah Pelaporan Keuangan secara berkala yang terselesaikan	3.00 Dokumen	30,000,000	3	24,199,800	3	30,000,000	3	1,200,000	0	3,500,000	0	6,315,000	0	10,650,000	0.75	21,665,000	3.75	45,864,800	125	153
		1.06.002	Penyusunan Dokumen Perencanaan dan Evaluasi	Jumlah dokumen perencanaan evaluasi yang terselesaikan	5.00 Dokumen	40,000,000	5	24,444,500	5	40,000,000	1	500,000	0	4,250,000	0	9,120,000	0	11,775,000	0.25	25,645,000	5.25	50,089,500	105	125
3	Meningkatnya Kualitas Pelayanan Publik di KECAMATAN SOLOKURO	1.15	Program Peningkatan Kualitas Pelayanan Kecamatan	% Capaian Layanan Publik Kecamatan	100.00 %	43,782,000	100	35,000,000	100	43,782,000	1	450,000	0	900,000	0		0		0.25	1,350,000	100.25	36,350,000	100.25	83
4	Meningkatnya Kualitas Pelayanan Publik di KECAMATAN SOLOKURO	1.01	Program Pelayanan Administrasi Perkantoran	% Unit Kerja Internal yang Terlayani dengan baik	100.00 %	264,240,000	90	236,128,788	100	264,240,000	9	24,123,774	0	43,644,798	0	65,733,536	0	78,461,152	2.25	211,963,260	92.25	448,092,048	92.25	170
		1.01.001	Penyediaan Jasa Perkantoran	Jumlah jenis jasa perkantoran yang terpenuhi	4.00 kegiatan	166,940,000	4	136,302,038	4	166,940,000	4	21,173,774	0	30,669,798	0	42,533,536	0	42,161,152	1	136,538,260	5	272,840,298	125	163
		1.01.002	Penyediaan Barang Pakai Habis Perkantoran	Jumlah Barang Pakai Habis Perkantoran yang terpenuhi	5.00 kegiatan	97,300,000	5	99,826,750	5	97,300,000	3	2,950,000	0	12,975,000	0	23,200,000	0	36,300,000	0.75	75,425,000	5.75	175,251,750	115	180
5	Meningkatnya Kualitas Pelayanan Publik di KECAMATAN SOLOKURO	1.02	Program Peningkatan Sarana Dan Prasarana Aparatur	% sarana Prasarana Aparatur dengan kondisi baik	100.00 %	409,600,000	97	435,283,933	100	409,600,000	1	3,900,000	0	6,850,000	0		0		0.25	10,750,000	97.25	446,033,933	97.25	109
6	Meningkatnya Kualitas Pelayanan Publik di KECAMATAN SOLOKURO	1.03	Program Peningkatan Disiplin Aparatur	% Peningkatan Disiplin Aparatur	100.00 %	13,000,000	100		100	18,000,000	0		0		0		0		0		100		100	
7	Meningkatnya Kualitas Pelayanan Publik di KECAMATAN SOLOKURO	1.05	Program Peningkatan Kapasitas Sumber Daya Aparatur	% Peningkatan Kapasitas Sumber Daya Aparatur	100.00 %	13,100,000	92	10,575,000	100	13,100,000	0		0		0		0		0		92	10,575,000	92	81
Rata-rata capaian kinerja (%)																								
Predikat kinerja																								
Faktor pendorong keberhasilan kinerja: -																								
Faktor penghambat pencapaian kinerja: -																								
Tindak lanjut yang diperlukan dalam triwulan berikutnya: -																								
Tindak lanjut yang diperlukan dalam RKPD berikutnya: -																								

FORMULIR EVALUASI HASIL RKP  
KECAMATAN LAREN  
PERIODE PELAKSANAAN 2020 TRIBULAN 4

Sasaran Pembangunan Tahunan Kabupaten :

No	Sasaran	Kode	Program/ Kegiatan	Indikator Kinerja Program (Outcome)/ Kegiatan (output)	Target Renstra Perangkat Daerah pada Tahun ..... (Akhir Periode Renstra Perangkat Daerah)		Realisasi Capaian Kinerja Renstra Perangkat Daerah sampai dengan Renja Perangkat Daerah Tahun Lalu (n-2)		Target Kinerja dan Anggaran Renja Perangkat Daerah Tahun berjalan (Tahun n-1) yang dievaluasi		Realisasi Kinerja pada Triwulan								Realisasi Capaian Kinerja dan Anggaran RKP Kabupaten/kota yang Dievaluasi		Realisasi Kinerja dan Anggaran Renstra Perangkat Daerah s/d tahun ..... (Akhir Tahun Pelaksanaan Renja Perangkat Daerah Tahun .....		Tingkat Capaian Kinerja Dan Realisasi Anggaran Renstra Perangkat Daerah s/d tahun ... (%)		Unit Perangkat Daerah Penanggung I II III IV Jawab
					6		7		8		9		10		11		12		13		14 = 7 + 13		15 = 14 / 6 x 100%		
					K	RP	K	RP	K	RP	K	RP	K	RP	K	RP	K	RP	K	RP	K	RP	K	RP	
3	Meningkatnya koordinasi Pemerintahan dan Penyelenggaraan Pemerintahan Desa.	1.16	Program Penyelenggaraan Pemerintahan dan Pembangunan Kecamatan	pelaksanaan musyawarah perencanaan pembangunan	85.00 %	40,000,000	84	25,150,000	84	25,150,000	0		0		0		0		84	25,150,000	98.82352941	63			
Rata-rata capaian kinerja (%)																									
Predikat kinerja																									
Faktor pendorong keberhasilan kinerja: -																									
Faktor penghambat pencapaian kinerja: -																									
Tindak lanjut yang diperlukan dalam triwulan berikutnya: -																									
Tindak lanjut yang diperlukan dalam RKP berikutnya: -																									

FORMULIR EVALUASI HASIL RKP  
KECAMATAN BRONDONG  
PERIODE PELAKSANAAN 2020 TRIBULAN 4

Sasaran Pembangunan Tahunan Kabupaten :

No	Sasaran	Kode	Program/ Kegiatan	Indikator Kinerja Program (Outcome/ Kegiatan (output))	Target Renstra Perangkat Daerah pada Tahun ..... (Akhir Periode Renstra Perangkat Daerah)		Realisasi Capaian Kinerja Renstra Perangkat Daerah sampai dengan Renja Perangkat Daerah Tahun Lalu (n-2)		Target Kinerja dan Anggaran Renja Perangkat Daerah Tahun berjalan (Tahun n-1) yang dievaluasi		Realisasi Kinerja pada Triwulan								Realisasi Capaian Kinerja dan Anggaran RKP Kabupaten/kota yang Dievaluasi		Realisasi Kinerja dan Anggaran Renstra Perangkat Daerah s/d tahun ..... (Akhir Tahun Pelaksanaan Renja Perangkat Daerah Tahun ..)		Tingkat Capaian Kinerja Dan Realisasi Anggaran Renstra Perangkat Daerah s/d tahun ... (%)		Unit Perangkat Daerah Penanggung I II III IV Jawab
					6		7		8		9		10		11		12		13		14 = 7 + 13		15 = 14 / 6 x 100%		
					K	RP	K	RP	K	RP	K	RP	K	RP	K	RP	K	RP	K	RP	K	RP	K	RP	
1	meningkatkan koordinasi pemerintahan dan penyelenggaraan pemerintahan Desa	1.16	Program Penyelenggaraan Pemerintahan dan Pembangunan Kecamatan	Prosentase jumlah Koordinasi dan Pembinaan di Bidang Pemerintahan, Keamanan dan Ketertiban, Perekonomian dan Pembangunan, Pemberdayaan masyarakat dan Desa	100.00 Prosentase	728,482,200	0	1,264,064,237	100	728,482,200	0	58,239,500	0	61,905,370	0	115,422,932	0	483,913,538	0	719,481,340	0	1,983,545,577	0	272	
		1.16.001	Pelaksanaan Musyawarah Perencanaan Pembangunan Kecamatan	Jumlah Kegiatan Musrenbang yang dilaksanakan	3.00 kegiatan	62,200,000	3	10,000,000	3	20,000,000	3	19,278,200	3	720,000	0		0		1.5	19,998,200	4.5	29,998,200	150	48	
		1.16.002	Pembinaan Organisasi Kepemudaan	Jumlah Pembinaan Kepemudaan yang dilaksanakan	3.00 kegiatan	50,000,000	3	10,000,000	3	50,000,000	1	3,950,000	1	1,060,000	0	5,575,000	0	39,199,800	0.5	49,784,800	3.5	59,784,800	116.6666667	120	
		1.16.003	Pengendalian Keamanan Lingkungan	Jumlah Pembinaan Politik dan Linmas yang dilaksanakan	3.00 kegiatan	188,604,000	3	29,130,000	3	15,000,000	3	3,950,000	3	5,270,000	0		0		1.5	9,220,000	4.5	38,350,000	150	20	
		1.16.004	Monitoring dan Evaluasi APBD Desa dan PERDES	Jumlah Desa yang menerapkan Anggaran berbasis kinerja	9.00 Desa	397,000,000	9	56,030,000	9	40,000,000	9		9	7,545,000	0	9,963,000	0	21,814,000	4.5	39,322,000	13.5	95,352,000	150	24	
		1.16.005	Fasilitasi Penyelenggaraan Pemerintahan Desa	jumlah pembinaan aparatur Desa	12.00 Pembinaan	103,850,000	12	20,000,000	10	20,000,000	10	4,350,000	10	5,870,000	0	2,380,000	0	7,253,500	5	19,853,500	17	39,853,500	141.6666667	38	
		1.16.04	Penyelenggaraan Pemerintahan Kelurahan Brondong	Jumlah Sub Kegiatan Penyelenggaraan Pemerintahan Kelurahan Brondong	3.00 Desa	553,482,200	3	1,123,904,237	3	553,482,200	3	22,401,300	3	34,640,370	0	85,290,932	0	403,571,736	1.5	545,904,338	4.5	1,669,808,575	150	302	
		1.16.011	Fasilitasi Kemiskinan	Jumlah Desa yang mendapatkan fasilitas kemiskinan	10.00 Desa	30,000,000	10	15,000,000	10	20,000,000	10	4,350,000	10	5,870,000	0	2,380,000	0	7,253,000	5	19,853,000	15	34,853,000	150	116	
2	meningkatkan kualitas pelayanan publik	1.01	Program Pelayanan Administrasi Perkantoran	Jumlah	4.00 Prosentase	372,610,000	0	141,023,850	0	227,610,000	0		0		0		0		0		0	141,023,850	0	38	

				Jumlah Sub Kegiatan Penyediaan barang pakai habis perkantoran	5.00 -	145,000,000	5	155,356,700	5	145,000,000	5	27,005,600	5	21,234,100	0	0		2.5	48,239,700	7.5	203,596,400	150	140		
		1.01.001	Penyediaan Jasa Perkantoran	Jumlah sub kegiatan Penyediaan Jasa Perkantoran yang terlayani dengan baik	4.00 kegiatan	213,207,000	4	141,023,850	4	277,610,000	4	24,887,456	4	51,255,368	0	0		2	76,142,824	6	217,166,674	150	102		
		1.01.002	Penyediaan Barang Pakai Habis Perkantoran	Jumlah Sub Kegiatan Penyediaan barang pakai habis perkantoran	6.00 kegiatan	95,000,000	6	155,356,700	6	145,000,000	6	27,005,600	6	21,234,100	0	0		3	48,239,700	9	203,596,400	150	214		
3	meningkatkan kualitas pelayanan publik	1.02	Program Peningkatan Sarana Dan Prasarana Aparatur	Prosentase	100.00 Unit	364,000,000	0		0		0		0		0		0		0		0				
				Jumlah perbaikan dan pemeliharaan rutin/berkala bangunan gedung kantor	4.00 Paket	100,000,000	0		0		0		0		0		0		0		0				
				Jumlah unit Rehabilitasi sedang / berat Gedung Kecamatan Brondong	1.00 Paket	150,000,000	1	189,505,000	1	150,000,000	0		0		0		0		1		189,505,000	100	126		
				Jumlah unit pemeliharaan rutin/berkala kendaraan dinas/operasional	7.00 Unit	44,000,000	7	40,000,000	7	7,842,850	0		0		0		0		7		40,000,000	100	91		
		1.02.004	Pemeliharaan Rutin/Berkala Gedung Kantor	Jumlah perbaikan dan pemeliharaan rutin/berkala bangunan gedung kantor	100.00 Paket	150,000,000	8	149,000,000	4	150,000,000	0		0		99,591,000	0	49,788,000	0	149,379,000	8	298,379,000	8	199		
		1.02.007	Pemeliharaan Rutin/Berkala Kendaraan Dinas/Operasional	Jumlah unit pemeliharaan rutin/berkala kendaraan dinas/operasional	7.00 Unit	44,000,000	7	40,000,000	7	44,000,000	7	5,974,400	7	4,480,000	0	13,482,850	0	9,862,000	3.5	33,799,250	10.5	73,799,250	150	168	
		1.02.003	Pengadaan Perlengkapan dan Peralatan kantor	Jumlah Unit Perlengkapan dan Peralatan dan Kebutuhan Mebelur	114.00 Unit	139,003,000	11	63,999,600	114	139,003,000	0		0			0	138,991,275	0	138,991,275	11	202,990,875	9.649122807	146		

4	meningkatkan kualitas pelayanan publik	1.05	Program Peningkatan Kapasitas Sumber Daya Aparatur	Jumlah pakaian dinas beserta kelengkapannya yang tercukupi	3.00 Prosentase	17,100,000	0	0	0	0	0	0	0	0	0	0	0	0	0	0	0	0		
		1.05.001	Pendidikan Dan Pelatihan Formal	Jumlah keikutsertaan dalam membangun Aparatur yang baik	5.00 Orang	56,865,000	2	11,475,000	1	17,100,000	0	0	0	0	0	0	2	11,475,000	40	20				
5	meningkatkan kualitas pelayanan publik	1.03	Program Peningkatan Disiplin Aparatur	Jumlah pakaian dinas beserta kelengkapannya yang tercukupi	54.00 Orosentase	20,000,000	0	0	0	0	0	0	0	0	0	0	0	0	0	0	0	0		
		1.03.002	Pengadaan Pakaian Dinas Beserta Perlengkapannya	Jumlah pakaian dinas beserta kelengkapannya yang tercukupi	196.00 Stel	120,000,000	35	20,000,000	54	20,000,000	0	54	20,000,000	0	0	13.5	20,000,000	48.5	40,000,000	24.74489796	33			
6	meningkatkan kualitas pelayanan publik	1.06	Program Peningkatan Pengembangan Sistem Pelaporan Capaian Kinerja Dan Keuangan	Jumlah buku laporan capaian kinerja dan ikhtisar realisasi PD yang tersusun	22.00 Laporan	80,000,000	0	0	0	0	0	0	0	0	0	0	0	0	0	0	0	0		
		1.06.001	Penyusunan Pelaporan Keuangan secara Berkala	Jumlah buku laporan capaian kinerja dan ikhtisar realisasi PD yang tersusun	22.00 Laporan	125,000,000	22	21,400,000	22	30,000,000	22	22	8,010,000	0	7,180,000	0	11,560,000	11	26,750,000	33	48,150,000	150	39	
		1.06.002	Penyusunan Dokumen Perencanaan dan Evaluasi	Jumlah Dokumen Perencanaan dan Evaluasi yang terlaksana	5.00 Dokumen	125,000,000	5	20,600,000	5	50,000,000	5	5	8,510,000	0	10,297,500	0	11,592,500	2.5	30,400,000	7.5	51,000,000	150	41	
7	meningkatkan kualitas pelayanan publik	1.15	Program Peningkatan Kualitas Pelayanan Kecamatan	Indek Kepuasan Masyarakat (IKM)	100.00 Prosentase	35,000,000	0	0	0	0	0	0	0	0	0	0	0	0	0	0	0	0		
		1.15.001	Sarana Prasarana Pelayanan Administrasi Terpadu Kecamatan	Jumlah Sarana dan Prasarana yang tercukupi	100.00 %	266,400,000	100	40,000,000	100	35,000,000	18.51	6,480,000	15.74	5,510,000	0	15,912,000	0	6,970,000	8.56	34,872,000	108.56	74,872,000	108.56	28
Rata-rata capaian kinerja (%)																								
Predikat kinerja																								
Faktor pendorong keberhasilan kinerja: -																								
Faktor penghambat pencapaian kinerja: -																								
Tindak lanjut yang diperlukan dalam triwulan berikutnya: -																								
Tindak lanjut yang diperlukan dalam RKPD berikutnya: -																								



FORMULIR EVALUASI HASIL RKP  
KECAMATAN MODO  
PERIODE PELAKSANAAN 2020 TRIBULAN 4

Sasaran Pembangunan Tahunan Kabupaten :

No	Sasaran	Kode	Program/ Kegiatan	Indikator Kinerja Program (Outcome/ Kegiatan (output)	Target Renstra Perangkat Daerah pada Tahun ..... (Akhir Periode Renstra Perangkat Daerah)		Realisasi Capaian Kinerja Renstra Perangkat Daerah sampai dengan Renstra Perangkat Daerah Tahun Lalu (n-2)		Target Kinerja dan Anggaran Renja Perangkat Daerah Tahun berjalan (Tahun n-1) yang dievaluasi		Realisasi Kinerja pada Triwulan								Realisasi Capaian Kinerja dan Anggaran RKP Kabupaten/kota yang Dievaluasi		Realisasi Kinerja dan Anggaran Renstra Perangkat Daerah s/d tahun ..... (Akhir Tahun Pelaksanaan Renja Perangkat Daerah Tahun .....		Tingkat Capaian Kinerja Dan Realisasi Anggaran Renstra Perangkat Daerah s/d tahun ... (%)		Unit Perangkat Daerah Penanggung I II III IV Jawab
					6		7		8		9		10		11		12		13		14 = 7 + 13		15 = 14 / 6 x 100%		
					K	RP	K	RP	K	RP	K	RP	K	RP	K	RP	K	RP	K	RP	K	RP	K	RP	
1	Meningkatnya Koordinasi Pemerintahan dan Penyelenggaraan Pemerintahan Desa	1.16	Program Penyelenggaraan Pemerintahan dan Pembangunan Kecamatan	Program Penyelenggaraan Pemerintahan dan Pembangunan Kecamatan	7.00 kegiatan	294,000,000	7	220,000,000	7	294,000,000	0.09	29,370,600	0.13	10,284,500	0.25	34,521,000	0.57	166,583,850	0.26	240,759,950	7.26	460,759,950	103.7142857	157	
		1.16.001	Pelaksanaan Musyawarah Perencanaan Pembangunan Kecamatan	Pelaksanaan Musyawarah Perencanaan Pembangunan	2.00 kali	34,000,000	2	10,000,000	2	34,000,000	0.33	11,055,500	0.33		0	3,615,600	0	13,362,600	0.17	28,033,700	2.17	38,033,700	108.5	112	
		1.16.002	Pembinaan Organisasi Kepemudaan	Pembinaan Organisasi Kepemudaan	2.00 kali	50,000,000	3	80,000,000	2	50,000,000	0		0		0	30,000,000	0	30,000,000	0	30,000,000	3	110,000,000	150	220	
		1.16.003	Pengendalian Keamanan Lingkungan	Pengendalian Keamanan Lingkungan	4.00 kali	25,500,000	4	25,000,000	4	25,500,000	0.12	2,952,100	0.12		0	3,710,400	0	17,977,500	0.06	24,640,000	4.06	49,640,000	101.5	195	
		1.16.004	Monitoring dan Evaluasi APBD Desa dan PERDES	Monitoring dan Evaluasi APBD Desa dan PERDES	17.00 Desa	68,000,000	17	55,000,000	17	68,000,000	0.12	8,469,000	0.12		0	10,645,000	0	39,487,000	0.06	58,601,000	17.06	113,601,000	100.3529412	167	
		1.16.006	Pembinaan Kesadaran Kebersihan Masyarakat	Pembinaan Kesadaran Kebersihan Masyarakat	2.00 kali	42,500,000	2	15,000,000	2	42,500,000	0		0.16	6,837,500	0	8,250,000	0	23,872,500	0.04	38,960,000	2.04	53,960,000	102	127	
		1.16.011	Fasilitasi Kemiskinan	Fasilitasi Kemiskinan	2.00 kali	40,000,000	2	10,000,000	2	40,000,000	0		0		0	3,660,000	0	24,795,000	0	28,455,000	2	38,455,000	100	96	
		1.16.005	Fasilitasi Penyelenggaraan Pemerintahan Desa	Fasilitasi Penyelenggaraan Pemerintahan Desa	17.00 Desa	34,000,000	17	25,000,000	17	34,000,000	0.2	6,894,000	0.3	3,447,000	0	4,640,000	0	17,089,250	0.13	32,070,250	17.13	57,070,250	100.7647059	168	
2	Meningkatnya Kualitas Pelayanan Publik	1.01	Program Pelayanan Administrasi Perkantoran	Program Pelayanan Administrasi Perkantoran	2.00 kegiatan	295,484,000	2	303,241,400	2	313,484,000	0.17	51,982,662	0.43	75,764,681	0.71	81,433,298	0	87,000,125	0.33	296,180,857	2.33	599,422,257	116.5	203	
		1.01.001	Penyediaan Jasa Perkantoran	Penyediaan Jasa Perkantoran	22.00 jumlah	191,334,000	20	203,831,400	22	209,334,000	0.16	30,987,912	0.46	55,516,181	0	55,845,348	0	53,988,325	0.16	196,337,766	20.16	400,169,166	91.63636364	209	
		1.01.002	Penyediaan Barang Pakai Habis Perkantoran	Penyediaan Barang Pakai Habis Perkantoran	2124.00 jumlah	104,150,000	2766	99,410,000	2124	104,150,000	0.2	20,994,750	0.4	20,248,500	0.64	25,587,950	0	33,011,800	0.31	99,843,000	2766.31	199,253,000	130.2405838	191	
3	Meningkatnya Kualitas Pelayanan Publik	1.02	Program Peningkatan Sarana Dan Prasarana Aparatur	Program Peningkatan Sarana Dan Prasarana Aparatur	4.00 kegiatan	254,600,000	4	340,000,000	4	254,600,000	0.02	5,475,000	0.05	3,625,000	0	84,415,000	0	148,170,000	0.02	241,685,000	4.02	581,685,000	100.5	228	

		1.02.004	Pemeliharaan Rutin/Berkala Gedung Kantor	Pemeliharaan Rutin/Berkala Kendaraan Dinas/Operasional	6.00 Kendaraan	60,000,000	4	35,000,000	4	60,000,000	0.18		0.3		0	0	59,464,000	0.12	59,464,000	4.12	94,464,000	68.66666667	157		
		1.02.006	Rehabilitasi sedang/Berat Gedung Kantor	Rehabilitasi Sedang/Berat Gedung Kantor	0.00 Unit		1	200,000,000	1	65,450,000	0		0		0	0	63,726,000	0	63,726,000	1	263,726,000	0			
		1.02.007	Pemeliharaan Rutin/Berkala Kendaraan Dinas/Operasional	Pemeliharaan Rutin/Berkala Kendaraan Dinas/Operasional	6.00 Kendaraan	30,000,000	6	30,000,000	6	30,000,000	0.18	5,475,000	0	3,625,000	0	6,215,000	0	11,395,000	0.05	26,710,000	6.05	56,710,000	100.83333333	189	
		1.02.003	Pengadaan Perlengkapan dan Peralatan kantor	Pengadaan Peralatan dan Perlengkapan Gedung Kantor	17.00 Unit	99,150,000	17	50,000,000	17	99,150,000	0		0		0	78,200,000	0	19,800,000	0	98,000,000	17	148,000,000	100	149	
4	Meningkatnya Kualitas Pelayanan Publik	1.03	Program Peningkatan Disiplin Aparatur	Program Peningkatan Disiplin Aparatur	1.00 kegiatan	20,000,000	0		1	20,000,000	0		0		0	19,602,000	0	0	0	19,602,000	0	19,602,000	0	98	
		1.03.002	Pengadaan Pakaian Dinas Beserta Perengkapannya	Pengadaan Pakaian Dinas Beserta Perengkapannya	50.00 Stel	20,000,000	0		50	20,000,000	0		0		0	19,602,000	0	0	0	19,602,000	0	19,602,000	0	98	
5	Meningkatnya Kualitas Pelayanan Publik	1.06	Program Peningkatan Pengembangan Sistem Pelaporan Capaian Kinerja Dan Keuangan	Program Peningkatan Pengembangan Sistem Pelaporan Capaian Kinerja Dan Keuangan	2.00 kegiatan	70,000,000	2	60,000,000	2	70,000,000	0.1	7,200,000	0.2	7,100,000	0	7,362,500	0	21,882,750	0.08	43,545,250	2.08	103,545,250	104	148	
		1.06.001	Penyusunan Laporan Keuangan secara Berkala	Penyusunan Laporan Keuangan Secara Berkala	2.00 Laporan	30,000,000	2	30,000,000	2	30,000,000	0.13	3,900,000	0.22	2,700,000	0	5,362,500	0	12,987,500	0.09	24,950,000	2.09	54,950,000	104.5	183	
		1.06.002	Penyusunan Dokumen Perencanaan dan Evaluasi	Penyusunan Dokumen Perencanaan dan Evaluasi	4.00 Dokumen	40,000,000	4	30,000,000	4	40,000,000	0.08	3,300,000	0.19	4,400,000	0	2,000,000	0	8,895,250	0.07	18,595,250	4.07	48,595,250	101.75	121	
6	Meningkatnya Kualitas Pelayanan Publik	1.15	Program Peningkatan Kualitas Pelayanan Kecamatan	Program Peningkatan Kualitas Pelayanan Kecamatan	1.00 kegiatan	26,850,000	1	40,000,000	1	26,850,000	0		0.14	3,750,000	0	3,750,000	0	19,350,000	0.04	26,850,000	1.04	66,850,000	104	249	
		1.15.02	Pelayanan Administrasi Terpadu Kecamatan	Aplikasi Pelayanan Administrasi Terpadu Kecamatan	6.00 Unit	26,850,000	6	40,000,000	6	26,850,000	0		0.14	3,750,000	0	3,750,000	0	19,350,000	0.04	26,850,000	6.04	66,850,000	100.66666667	249	
Rata-rata capaian kinerja (%)																									
Predikat kinerja																									
Faktor pendorong keberhasilan kinerja: -																									
Faktor penghambat pencapaian kinerja: -																									
Tindak lanjut yang diperlukan dalam triwulan berikutnya: -																									
Tindak lanjut yang diperlukan dalam RKPD berikutnya: -																									

FORMULIR EVALUASI HASIL RKPD  
KECAMATAN TURI  
PERIODE PELAKSANAAN 2020 TRIBULAN 4

Sasaran Pembangunan Tahunan Kabupaten :

No	Sasaran	Kode	Program/ Kegiatan	Indikator Kinerja Program (Outcome)/ Kegiatan (output)	Target Renstra Perangkat Daerah pada Tahun ..... (Akhir Periode Renstra Perangkat Daerah)		Realisasi Capaian Kinerja Renstra Perangkat Daerah sampai dengan Renja Perangkat Daerah Tahun Lalu (n-2)		Target Kinerja dan Anggaran Renja Perangkat Daerah Tahun berjalan (Tahun n-1) yang dievaluasi		Realisasi Kinerja pada Triwulan								Realisasi Capaian Kinerja dan Anggaran RKPD Kabupaten/kota yang Dievaluasi		Realisasi Kinerja dan Anggaran Renstra Perangkat Daerah s/d tahun ..... (Akhir Tahun Pelaksanaan Renja Perangkat Daerah Tahun ..)		Tingkat Capaian Kinerja Dan Realisasi Anggaran Renstra Perangkat Daerah s/d tahun ... (%)		Unit Perangkat Daerah Penanggung J II III IV Jawab
					6		7		8		9		10		11		12		13		14 = 7 + 13		15 = 14 / 6 x 100%		
					K	RP	K	RP	K	RP	K	RP	K	RP	K	RP	K	RP	K	RP	K	RP	K	RP	
1	Meningkatnya koordinasi pemerintahan dan penyelenggaraan pemerintahan Desa	1.16	Program Penyelenggaraan Pemerintahan dan Pembangunan Kecamatan	Penyelenggaraan Pemerintahan dan Pembangunan Kecamatan yang tersedia	100.00 %	315,200,000	99.96	174,934,000	100	315,200,000	3.61	11,394,000	5.94	18,744,000	0	0	3.61	11,394,000	103.57	186,328,000	103.57	59			
		1.16.001	Pelaksanaan Musyawarah Perencanaan Pembangunan Kecamatan	Jumlah Pelaksanaan Musrenbang Desa dan Kecamatan Yang Dilaksanakan	100.00 %	38	100	10,000,000	100	38,000,000	0	0	7,350,000	0	7,350,000	0	22,832,000	0	37,532,000	100	47,532,000	100	125,084,211		
		1.16.002	Pembinaan Organisasi Kepemudaan	Jumlah Kegiatan Pembinaan Organisasi Kepemudaan Yang Dilaksanakan	100.00 %	50	100	15	100	50,000,000	0	0	0	29,000,000	0	20,540,000	0	49,540,000	100	49,540,015	100	99,080,030			
		1.16.003	Pengendalian Keamanan Lingkungan	Jumlah Kegiatan Pengendalian Keamanan dan Kenyamanan Lingkungan	100.00 %	28	100	25,000,000	100	28,500,000	0	0	0	5,607,800	0	22,892,200	0	28,500,000	100	53,500,000	100	191,071,429			
		1.16.004	Monitoring dan Evaluasi APBD Desa dan PERDES	Jumlah Kegiatan Monitoring dan Evaluasi APBD Desa dan PERDES	100.00 %	76	100	60,000,000	100	76,000,000	13.45	10,220,000	0	0	27,130,000	0	25,935,000	3.36	63,285,000	103.36	123,285,000	103.36	162,217,105		
		1.16.005	Fasilitasi Penyelenggaraan Pemerintahan Desa	Jumlah Pembinaan Aparatur Pemerintahan Desa	100.00 %	38	99.82	19,964,000	100	38,000,000	3.08	1,174,000	0	0	15,340,000	0	13,496,000	0.77	30,010,000	100.59	49,974,000	100.59	131,510,526		
		1.16.011	Fasilitasi Kemiskinan	Jumlah Desa Yang Mendapatkan Fasilitas Kemiskinan	100.00 %	57	100	15,000,000	100	57,000,000	0	0	0	0	0	57,000,000	0	57,000,000	100	72,000,000	100	126,315,789			
		1.16.0516015	Rehabilitasi atau pemeliharaan normalisasi saluran sungai	Jumlah Rehabilitasi/ Pemeliharaan Normalisasi Saluran Sungai Yang Terlaksana	100.00 %	17	99.9	29,970,000	100	17,700,000	0	0	0	7,800,000	0	9,900,000	0	17,700,000	99.9	47,670,000	99.9	280,411,765			
		1.16.007	Pendataan UMKM di wilayah Kecamatan	Jumlah Pendataan UMKM di Kecamatan yang produktif dan aktif yang dapat terfasilitasi	100.00 %	15	0	0	100	10,000,000	0	0	0	0	0	9,900,000	0	9,900,000	0	9,900,000	0	66,000,000			

2	Meningkatnya Kualitas Pelayanan Publik di Kecamatan	1.02	Program Peningkatan Sarana Dan Prasarana Aparatur	Prosentase sarana pasarana aparaturnya dengan kondisi baik	100.00 %	265,300,000	99.35	410,312,370	100	265,300,000	0.85	2,259,200	31.87	34,497,000	0	5,240,500	0	8.18	41,996,700	107.53	452,309,070	107.53	170	
		1.02.003	Pengadaan Perlengkapan dan Peralatan kantor	Tersedianya Peralatan Gedung Kantor Kecamatan Turi yang Tersedia	100.00 %	50,000,000	99.6	50,000,000	100	50,000,000	0		0		0	49,400,000	0	49,400,000	99.6	99,400,000	99.6	199		
		1.02.004	Pemeliharaan Rutin/Berkala Gedung Kantor	Jumlah Perbaikan dan Pemeliharaan Rutin/ Berkala Gedung Kantor	100.00 %	40,000,000	100	30,000,000	100	40,000,000	0		0	30,000,000	0	10,000,000	0	40,000,000	100	70,000,000	100	175		
		1.02.007	Pemeliharaan Rutin/Berkala Kendaraan Dinas/Operasional	Jumlah Unit Pemeliharaan Rutin/ Berkala Kendaraan Dinas/ Operasional	100.00 %	35,000,000	96.4	31,811,370	100	25,300,000	8.92	2,259,200	0	4,497,000	0	3,242,500	0	6,798,000	2.23	16,796,700	98.63	48,608,070	98.63	139
		1.02.006	Rehabilitasi sedang/Berat Gedung Kantor	Jumlah Rehabilitasi dan Terbangun nya Gedung Kantor Kecamatan	100.00 %	150,000,000	99.57	298,701,000	100	150,000,000	0		0		0		0		99.57	298,701,000	99.57	199		
3	Meningkatnya Kualitas Pelayanan Publik di Kecamatan	1.05	Program Peningkatan Kapasitas Sumber Daya Aparatur	Cakupan Aparatur yang mendapatkan Peningkatan Kapasitas SDM	100.00 %	13,100,000	99.78	11,475,000	100	13,100,000	0		0		0		0		99.78	11,475,000	99.78	88		
		1.05.001	Pendidikan Dan Pelatihan Formal	Jumlah Kursus/ Pelatihan/ Diklat/ Bimbingan Teknis Yang Dilaksanakan	100.00 %	18,800,000	99.78	11,475,000	100	13,100,000	0		0		0		0		99.78	11,475,000	99.78	61		
4	Meningkatnya Kualitas Pelayanan Publik di Kecamatan	1.06	Program Peningkatan Pengembangan Sistem Pelaporan Capaian Kinerja Dan Keuangan	Laporan Capaian Kinerja dan Ikhtisar Realisasi dan Penyusunan Dokumen Perencanaan dan Evaluasi SKPD yang tepat waktu	100.00 %	70,000,000	99.67	59,800,000	100	70,000,000	0.34	240,000	0.98	690,000	0		0	0.34	240,000	100.01	60,040,000	100.01	86	
		1.06.001	Penyusunan Pelaporan Keuangan secara Berkala	Jumlah Laporan Capaian Kinerja dan Ikhtisar Realisasi Keuangan OPD yang tersusun tepat waktu	100.00 %	30,000,000	99.67	29,900,000	100	30,000,000	0.8	240,000	0	450,000	0	5,850,000	0	20,990,800	0.2	27,530,800	99.87	57,430,800	99.87	191

		1.06.002	Penyusunan Dokumen Perencanaan dan Evaluasi	Jumlah Penyusunan Dokumen Perencanaan dan Evaluasi yang tersusun tepat waktu	100.00 %	40,000,000	99.67	29,900,000	100	40,000,000	0	0	0	5,550,000	0	24,272,700	0	29,822,700	99.67	59,722,700	99.67	149			
5	Meningkatnya Kualitas Pelayanan Publik di Kecamatan	1.03	Program Peningkatan Disiplin Aparatur	Peningkatan Disiplin Aparatur	100.00 %	26,950,000	0		100	26,950,000	0	0	0	0	0	26,947,200	0	26,947,200	0	26,947,200	0	100			
		1.03.002	Pengadaan Pakaian Dinas Beserta Perlengkapannya	Jumlah pengadaan pakaian dinas aparatur yang tercukupi	100.00 %	26,950,000	0	26,950,000	0		0	0	0	0	0	0	0	0	0	26,950,000	0	100			
6	Meningkatnya Kualitas Pelayanan Publik di Kecamatan	1.15	Program Peningkatan Kualitas Pelayanan Kecamatan	Jumlah Pelayanan Administrasi Terpadu Kecamatan yang tersedia	100.00 %	59,450,000	0		100	59,450,000	4.27	2,540,700	22.24	10,684,500	0	40,083,000	0	6.63	53,308,200	6.63	53,308,200	6.63	90		
		1.15.02	Pelayanan Administrasi Terpadu Kecamatan	Jumlah Kegiatan Pelayanan Administrasi Terpadu Kecamatan Yang Tersedia	100.00 %	40,000,000	0		100	40,000,000	6.3	2,540,700	0	10,684,500	0	10,968,000	0	12,749,000	1.58	36,942,200	1.58	36,942,200	1.58	92	
		1.15.001	Sarana Prasarana Pelayanan Administrasi Terpadu Kecamatan	Jumlah Sarana Prasarana Administrasi Terpadu Kecamatan Yang Tersedia	100.00 %	19,450,000	0		100	19,450,000	0	0	0	0	19,450,000	0	0	0	19,450,000	0	19,450,000	0	100		
7	Meningkatnya Kualitas Pelayanan Publik di Kecamatan	1.01	Program Pelayanan Administrasi Perkantoran	Persentase Unit Kerja Internal yang terlayani dengan baik	100.00 %	390,132,000	89.06	271,092,665	100	312,532,000	11.74	36,709,520	27.96	80,395,025	0	0	0	11.74	117,104,545	100.8	388,197,210	100.8	100		
		1.01.001	Penyediaan Jasa Perkantoran	Jumlah Penyediaan jasa kantor yang tercukupi	100.00 %	206	82.87	153,920,665	100	206,460,000	0	35,754	0	27,944,773	0	40,270,225	0	59,962,817	0	63,702,272	82.87	217,622,937	82.87	105,642,202	
		1.01.002	Penyediaan Barang Pakai Habis Perkantoran	Persentase Jumlah barang pakai habis perkantoran yang tercukupi	100.00 %	183	98.74	117,172,000	100	183,672,000	0.88	952,100	0	13,240,500	0	7,035,500	0	151,550,500	0.22	952,271	98.96	118,124,271	98.96	64,548,782	
Rata-rata capaian kinerja (%)																									
Predikat kinerja																									
Faktor pendorong keberhasilan kinerja: -																									
Faktor penghambat pencapaian kinerja: -																									
Tindak lanjut yang diperlukan dalam triwulan berikutnya: -																									
Tindak lanjut yang diperlukan dalam RKPD berikutnya: -																									

FORMULIR EVALUASI HASIL RKP  
KECAMATAN MANTUP  
PERIODE PELAKSANAAN 2020 TRIBULAN 4

Sasaran Pembangunan Tahunan Kabupaten :

No	Sasaran	Kode	Program/ Kegiatan	Indikator Kinerja Program (Outcome)/ Kegiatan (output)	Target Renstra Perangkat Daerah pada Tahun ..... (Akhir Periode Renstra Perangkat Daerah)		Realisasi Capaian Kinerja Renstra Perangkat Daerah sampai dengan Renja Perangkat Daerah Tahun Lalu (n-2)		Target Kinerja dan Anggaran Renja Perangkat Daerah Tahun berjalan (Tahun n-1) yang dievaluasi		Realisasi Kinerja pada Triwulan								Realisasi Capaian Kinerja dan Anggaran RKP Kabupaten/kota yang Dievaluasi	Realisasi Kinerja dan Anggaran Renstra Perangkat Daerah s/d tahun ..... (Akhir Tahun Pelaksanaan Renja Perangkat Daerah Tahun ..)		Tingkat Capaian Kinerja Dan Realisasi Anggaran Renstra Perangkat Daerah s/d tahun ... (%)		Unit Perangkat Daerah Penanggung I II III IV Jawab		
					6		7		8		9		10		11		12			13		14 = 7 + 13			15 = 14 / 6 x 100%	
					K	RP	K	RP	K	RP	K	RP	K	RP	K	RP	K	RP		K	RP	K	RP		K	RP
1	Meningkatnya Koordinasi Pemerintahan dan Penyelenggaraan Pemerintahan Desa	2.16	Program Penyelenggaraan Pemerintahan dan Pembangunan Kecamatan	Nilai hasil survei kepuasan masyarakat	0.00	0	78.7	34,783,875	0	0	0	0	0	0	0	0	0	0	0	0	0					
2	Meningkatnya Koordinasi Pemerintahan dan Penyelenggaraan Pemerintahan Desa	2.15.001	Pelaksanaan Musyawarah Perencanaan Pembangunan Kecamatan	Jumlah desa peserta musrenbang	0.00	0	15	10,000,000	0	0	0	0	0	0	0	0	0	0	0	0	0					
5	Meningkatnya Kualitas Pelayanan Publik di Kecamatan	1.05	Program Peningkatan Kapasitas Sumber Daya Aparatur																							
Rata-rata capaian kinerja (%)																										
Predikat kinerja																										
Faktor pendorong keberhasilan kinerja: -																										
Faktor penghambat pencapaian kinerja: -																										
Tindak lanjut yang diperlukan dalam triwulan berikutnya: -																										
Tindak lanjut yang diperlukan dalam RKP berikutnya: -																										

FORMULIR EVALUASI HASIL RKP  
KECAMATAN BLULUK  
PERIODE PELAKSANAAN 2020 TRIBULAN 4

Sasaran Pembangunan Tahunan Kabupaten :

No	Sasaran	Kode	Program/ Kegiatan	Indikator Kinerja Program (Outcome)/ Kegiatan (output)	Target Renstra Perangkat Daerah pada Tahun ..... (Akhir Periode Renstra Perangkat Daerah)		Realisasi Capaian Kinerja Renstra Perangkat Daerah sampai dengan Renja Perangkat Daerah Tahun Lalu (n-2)		Target Kinerja dan Anggaran Renja Perangkat Daerah Tahun berjalan (Tahun n-1) yang dievaluasi		Realisasi Kinerja pada Triwulan				Realisasi Capaian Kinerja dan Anggaran RKP Kabupaten/kota yang Dievaluasi		Realisasi Kinerja dan Anggaran Renstra Perangkat Daerah s/d tahun ..... (Akhir Tahun Pelaksanaan Renja Perangkat Daerah Tahun .....		Tingkat Capaian Kinerja Dan Realisasi Anggaran Renstra Perangkat Daerah s/d tahun ... (%)		Unit Perangkat Daerah Penanggung J II III IV Jawab				
					6		7		8		9		10		11		12		13			14 = 7 + 13		15 = 14 / 6 x 100%	
					K	RP	K	RP	K	RP	K	RP	K	RP	K	RP	K	RP	K	RP		K	RP	K	RP
1	Meningkatnya Koordinasi Pemerintahan dan Penyelenggaraan Pemerintahan Desa	1.16	Program Penyelenggaraan Pemerintahan dan Pembangunan Kecamatan																						
2	Meningkatnya Koordinasi Pemerintahan dan Penyelenggaraan Pemerintahan Desa	1.16	Program Penyelenggaraan Pemerintahan dan Pembangunan Kecamatan	% Desa yang Menyusun Dokumen Perencanaan, Penganggaran dan Pelaporan yang tepat waktu	100.00 %	820,560,000	13.64	437,843,000	100	220,000,000	14.29	31,429,600	10.14	22,305,650	0	0	6.11	53,735,250	19.75	491,578,250	19.75	60			
		1.16.001	Pelaksanaan Musyawarah Perencanaan Pembangunan Kecamatan	% Jml efektifitas perencanaan di kecamatan	100.00 %	80,000,000	50	40,000,000	100	20,000,000	73.81	14,762,500	0	0	0	0	18.45	14,762,500	68.45	54,762,500	68.45	68			
		1.16.002	Pembinaan Organisasi Kepemudaan	% pembinaan Organisasi Kepemudaan yang dilaksanakan	100.00 %	110,000,000	45.45	50,000,000	100	60,000,000	3.63	2,175,000	12.62	7,573,950	0	0	4.06	9,748,950	49.51	59,748,950	49.51	54			
		1.16.003	Pengendalian Keamanan Lingkungan	% Kondisi wilayah yg aman tertib nyaman kondusif	100.00 %	133,560,000	55.02	73,480,000	100	30,000,000	7.25	2,175,000	25.06	3,973,700	1	0	8.33	6,148,700	63.35	79,628,700	63.35	60			
		1.16.004	Monitoring dan Evaluasi APBD Desa dan PERDES	% peran serta lembaga dan organisasi masyarakat perdesaan	100.00 %	260,000,000	61.37	159,558,000	100	50,000,000	9.35	4,675,000	10.35	5,175,000	0	0	4.93	9,850,000	66.3	169,408,000	66.3	65			
		1.16.005	Fasilitasi Penyelenggaraan Pemerintahan Desa	Prosentase pembinaan aparaturnya pemerintah desa	100.00 %	117,000,000	48.23	56,430,000	100	30,000,000	7.25	2,175,000	7.25	2,175,000	0	0	3.63	4,350,000	51.86	60,780,000	51.86	52			
		1.16.011	Fasilitasi Kemiskinan	% Pendataan Masyarakat Miskin	100.00 %	120,000,000	48.65	58,375,000	100	30,000,000	18.22	5,467,100	11.36	3,408,000	0	0	7.4	8,875,100	56.05	67,250,100	56.05	56			
3	Meningkatnya Kualitas Pelayanan Publik di KECAMATAN BLULUK	1.01	Program Pelayanan Administrasi Perkantoran	% Unit Kerja Internal Yang Terlayani Dengan Baik	100.00 %	1,395,595,000	53.75	742,060,613	100	302,120,000	20.99	63,422,263	20.72	62,206,245	0	0	10.43	125,628,508	64.18	867,689,121	64.18	62			

		1.01.001	Penyediaan Jasa Perkantoran	% Jml Tagihan jasa komunikasi, sumber daya air dan listrik, Jml Tenaga Jasa Administrasi teknik Kegiatan, Jml jenis jasa peralatan dan perlengkapan kantor, Jml jasa pelayanan kantor, Jml unit j	100.00 %	827,555,000	50.63	419,012,613	100	177,120,000	19.23	34,063,163	15.96	45,490,745	0	0	8.8	79,553,908	59.43	498,566,521	59.43	60
		1.01.002	Penyediaan Barang Pakai Habis Perkantoran	% Jml penyediaan ATK yang tercukupi, Jml jenis barang cetakan dan pengggandaan, Jml jenis komponen instalasi listrik/penerangan, Jml bin bahan bacaan dan peraturan perundang-undangan, Jml penye	100.00 %	568,040,000	56.87	323,048,000	100	125,000,000	23.49	29,359,100	5.87	16,175,500	0	0	7.34	45,534,600	64.21	368,582,600	64.21	65
4	Meningkatnya Kualitas Pelayanan Publik di KECAMATAN BLULUK	1.02	Program Peningkatan Sarana Dan Prasarana Aparatur	% Sarana Prasarana Aparatur dengan kondisi baik	100.00 %	2,286,000,000	25.67	1,773,199,102	100	285,000,000	3.54	10,100,860	2.38	6,777,626	0	0	1.48	16,878,486	27.15	1,790,077,588	27.15	78
		1.02.003	Pengadaan Perlengkapan dan Peralatan kantor	% Jml unit peralatan gedung kantor	100.00 %	246,000,000	51.22	126,000,000	100	95,000,000	0	0	0	0	0	0	0	0	51.22	126,000,000	51.22	51
		1.02.006	Rehabilitasi sedang/berat gedung kantor	% Jml unit pembangunan rehab gedung kantor	100.00 %	1,770,000,000	82.75	1,464,600,000	100	150,000,000	0	0	0	0	0	0	0	0	82.75	1,464,600,000	82.75	83
		1.02.007	Pemeliharaan Rutin atau Berkala Kendaraan Dinas atau Operasional	% Jml unit pemeliharaan rutin/berkala mobil Dinas	100.00 %	180,000,000	51.44	92,599,102	100	40,000,000	25.25	10,100,860	2.38	6,777,626	0	0	6.91	16,878,486	58.35	109,477,588	58.35	61
5	Meningkatnya Kualitas Pelayanan Publik di KECAMATAN BLULUK	1.03	Program Peningkatan Disiplin Aparatur	% Aparatur yang disiplin	100.00 %	120,000,000	16.67	20,000,000	100	65,000,000	0	0	0	0	0	0	0	0	16.67	20,000,000	16.67	17
		1.03.002	Pengadaan Pakaian Dinas Beserta Perlengkapannya	% Jml Pakaian Dinas bagi PNS dan TTK	100.00 %	120,000,000	16.67	20,000,000	100	65,000,000	0	0	0	0	0	0	0	0	16.67	20,000,000	16.67	17



6	Meningkatnya Kualitas Pelayanan Publik di KECAMATAN BLULUK	1.05	Program Peningkatan Kapasitas Sumber Daya Aparatur	% Tingkat Penyelesaian Tugas Setelah Pelatihan	100.00 %	53,300,000	55.11	29,375,000	100	13,100,000	0	0	0	0	0	0	55.11	29,375,000	55.11	55				
		1.05.001	Pendidikan Dan Pelatihan Formal	% Jml PNS dan Pelatian Formal	100.00 %	53,300,000	55.11	29,375,000	100	13,100,000	0	0	0	0	0	0	55.11	29,375,000	55.11	55				
7	Meningkatnya Kualitas Pelayanan Publik di KECAMATAN BLULUK	1.06	Program Peningkatan Pengembangan Sistem Pelaporan Capaian Kinerja Dan Keuangan	% Laporan capaian kinerja dan keuangan tepat waktu	100.00 %	220,000,000	42.07	92,553,000	100	70,000,000	6.02	4,219,600	12.35	8,643,050	0	0	4.59	12,862,650	46.66	105,415,650	46.66	48		
		1.06.001	Penyusunan Pelaporan Keuangan secara Berkala	% Jml laporan keuangan secara berkala	100.00 %	110,000,000	45.1	49,608,000	100	30,000,000	0	13.65	5,458,250	0	0	3.41	5,458,250	48.51	55,066,250	48.51	50			
		1.06.002	Penyusunan Dokumen Perencanaan dan Evaluasi	% Jumlah Dokumen Perencanaan dan Evaluasi	100.00 %	110,000,000	39.04	42,945,000	100	40,000,000	10.55	4,219,600	7.96	3,184,800	0	0	4.63	7,404,400	43.67	50,349,400	43.67	46		
8	Meningkatnya Kualitas Pelayanan Publik di KECAMATAN BLULUK	1.15	Program Peningkatan Kualitas Pelayanan Kecamatan	% Peningkatan Kualitas Pelayanan Kecamatan	100.00 %	200,000,000	40	80,000,000	100	40,000,000	14.18	5,672,700	16.15	6,461,650	0	0	7.58	12,134,350	47.58	92,134,350	47.58	46		
		1.15.02	Pelayanan Administrasi Terpadu Kecamatan	% Jml pelayanan publik yang dilaksanakan	100.00 %	200,000,000	40	80,000,000	100	40,000,000	14.18	5,672,700	16.15	6,461,650	0	0	7.58	12,134,350	47.58	92,134,350	47.58	46		
9	Meningkatnya Kualitas Pelayanan Publik di KECAMATAN BLULUK	1.01	Program Pelayanan Administrasi Perkantoran																					
10	Meningkatnya Kualitas Pelayanan Publik di KECAMATAN BLULUK	1.02	Program Peningkatan Sarana Dan Prasarana Aparatur																					
11	Meningkatnya Kualitas Pelayanan Publik di KECAMATAN BLULUK	1.03	Program Peningkatan Disiplin Aparatur																					
Rata-rata capaian kinerja (%)																								
Predikat kinerja																								
Faktor pendorong keberhasilan kinerja: -																								
Faktor penghambat pencapaian kinerja: -																								
Tindak lanjut yang diperlukan dalam triwulan berikutnya: -																								
Tindak lanjut yang diperlukan dalam RKPD berikutnya: -																								

FORMULIR EVALUASI HASIL RKP  
KECAMATAN PACIRAN  
PERIODE PELAKSANAAN 2020 TRIBULAN 4

Sasaran Pembangunan Tahunan Kabupaten :

No	Sasaran	Kode	Program/ Kegiatan	Indikator Kinerja Program (Outcome)/ Kegiatan (output)	Target Renstra Perangkat Daerah pada Tahun ..... (Akhir Periode Renstra Perangkat Daerah)		Realisasi Capaian Kinerja Renstra Perangkat Daerah sampai dengan Renja Perangkat Daerah Tahun Lalu (n-2)		Target Kinerja dan Anggaran Renja Perangkat Daerah Tahun berjalan (Tahun n-1) yang dievaluasi		Realisasi Kinerja pada Triwulan								Realisasi Capaian Kinerja dan Anggaran RKP Kabupaten/kota yang dievaluasi		Realisasi Kinerja dan Anggaran Renstra Perangkat Daerah s/d tahun ..... (Akhir Tahun Pelaksanaan Renja Perangkat Daerah Tahun .....		Tingkat Capaian Kinerja Dan Realisasi Anggaran Renstra Perangkat Daerah s/d tahun ... (%)		Unit Perangkat Daerah Penanggung I II III IV Jawab
					6	7	8	9	10	11	12	13	14 = 7 + 13	15 = 14 / 6 x 100%											
1	2	3	4	5	K	RP	K	RP	K	RP	K	RP	K	RP	K	RP	K	RP	K	RP	K	RP	16		
2	Meningkatnya Koordinasi Pemerintahan Dan Penyelenggaraan Pemerintahan Desa	1.06.001	Penyusunan Pelaporan Keuangan secara Berkala	Jumlah Laporan Capaian Kinerja Semester dan Laporan Akhir Tahun	1.00 Laporan	30	98	29,170,000	100	30,000,000	11	3,505,000	33	9,810,000	0	0	11	13,315,000	109	42,485,000	10900	141,616,667			
		1.06.002	Penyusunan Dokumen Perencanaan dan Evaluasi	Jumlah Penyusunan Dokumen Perencanaan Dan Evaluasi	5.00 jumlah	50,000,000	99	29,125,000	5	50,000,000	7.71	3,855,000	1	11,110,000	0	0	2.18	14,965,000	101.18	44,090,000	2023.6	88			
4	Meningkatnya Kualitas Pelayanan Publik di Kecamatan	1.03	Program Peningkatan Disiplin Aparatur																						
7	Meningkatnya Kualitas Pelayanan Publik di Kecamatan	1.01.001	Penyediaan Jasa Perkantoran	Jumlah Tenaga Administrasi / Teknis Kegiatan	5.00 Orang	56,000,000	9	114	9	118	8	20,965,000	9	62,615,000	0	0	4.25	835,800,000,000	13.25	835,800,000,114	265	1,492,500			
				Jumlah Pegawai Honorer / Tidak Tetap	4.00 Orang	62,720,000	0		0		0		0		0	0	0		0		0				
				Jumlah Rekening Telepon	2.00 Rekening	13,800,000	2	9,070,034	2	9,600,000	0		0		0	0	0		2	9,070,034	100	66			
				Jumlah Rekening Listrik	3.00 Rekening	47,865,600	0	27,934,942	3	47,865,600	0		0		0	0	0		0	27,934,942	0	58			
				Jumlah Jasa Service Peralatan dan Perlengkapan	13.00 Jenis Perlengkapan	42,900,000	1		0		0		0		0	0	0		1		7.692307692				
				Jumlah Premi Asuransi	24.00 Orang/Bulan	720,000	48	556,228	48	720,000	0		0		0	0	0	0		48	556,228	200	77		
				Jumlah Premi Asuransi Kesehatan	24.00 Orang/Bulan	8,640,000	48	5,125,508	48	8,640,000	0		0		0	0	0	0		48	5,125,508	200	59		
				Jumlah Perawatan Kendaraan Bermotor	1.00 Unit	3,001,000	4		0		0		0		0	0	0		4		400				
		1.01.002	Penyediaan Barang Pakai Habis Perkantoran	Jumlah Alat Tulis Kantor yang tercurangi	10.00 Orang	36,850,000	19	49,057,300	19	36,850,000	0		0		0	0	0		19	49,057,300	190	133			
				Jumlah Komponen Alat Listrik	4.00 Jenis Alat Listrik	3,091,000	8	2,811,100	8	3,091,000	0		0		0	0	0		8	2,811,100	200	91			
				Jumlah Belanja Perlengkapan KOmputer	2.00 Jenis Perlengkapan	8,488,200	5	16,654,500	5	8,488,200	0		0		0	0	0		5	16,654,500	250	196			
				Jumlah Belanja Surat Kabar	3.00 Jenis Surat Kabar	11,040,000	4	7,400,000	4	11,040,000	0		0		0	0	0		4	7,400,000	133.3333333	67			

Jumlah Belanja Cetak dan Penggandaan	1.00 Lembar Cetak	40,000,000	3	25,950,000	3	35,000,000	0		0		0		0		0		3	25,950,000	300	65	
Jumlah Penyediaan Makanan dan Minuman Rapat	360.00 Makanan dan Minuman	27,211,400	5	23,255,000	6	27,211,400	0		0		0		0		0		5	23,255,000	1.388888889	85	
Rata-rata capaian kinerja (%)																					
Predikat kinerja																					
Faktor pendorong keberhasilan kinerja: -																					
Faktor penghambat pencapaian kinerja: -																					
Tindak lanjut yang diperlukan dalam triwulan berikutnya: -																					
Tindak lanjut yang diperlukan dalam RKPD berikutnya: -																					

FORMULIR EVALUASI HASIL RKPD  
KECAMATAN TIKUNG  
PERIODE PELAKSANAAN 2020 TRIBULAN 4

Sasaran Pembangunan Tahunan Kabupaten :

No	Sasaran	Kode	Program/ Kegiatan	Indikator Kinerja Program (Outcome/ Kegiatan (output))	Target Renstra Perangkat Daerah pada Tahun ..... (Akhir Periode Renstra Perangkat Daerah)		Realisasi Capaian Kinerja Renstra Perangkat Daerah sampai dengan Renja Perangkat Daerah Tahun Lalu (n-2)		Target Kinerja dan Anggaran Renja Perangkat Daerah Tahun berjalan (Tahun n-1) yang dievaluasi		Realisasi Kinerja pada Triwulan								Realisasi Capaian Kinerja dan Anggaran RKPD Kabupaten/kota yang Dievaluasi		Realisasi Kinerja dan Anggaran Renstra Perangkat Daerah s/d tahun ..... (Akhir Tahun Pelaksanaan Renja Perangkat Daerah s/d tahun .....		Tingkat Capaian Kinerja Dan Realisasi Anggaran Renstra Perangkat Daerah s/d tahun ... (%)		Unit Perangkat Daerah Penanggung J II III IV Jawab				
					K	RP	K	RP	K	RP	I		II		III		IV		K	RP	K	RP	K	RP		K	RP		
											K	RP	K	RP	K	RP	K	RP										K	RP
1	Meningkatnya Koordinasi Pemerintahan dan Penyelenggaraan Pemerintahan Desa	1.16	Program Penyelenggaraan Pemerintahan dan Pembangunan Kecamatan	Persentase rekomendasi hasil koordinasi Pemerintahan dan Pembangunan Kecamatan	0.00 kegiatan	26,000,000	0		0		0		0		0		0		0		0		0		0				
		1.16.001	Pelaksanaan Musyawarah Perencanaan Pembangunan Kecamatan	Jumlah Desa yang mengikuti Musyawarah Perencanaan Pembangunan	3.00 kali	26,000,000	0		3	26,000,000	0	3,118,500	0	16,099,500	0		0		0		0		0		19,218,000	0	19,218,000	0	74
		1.16.002	Pembinaan Organisasi Kepemudaan	Jumlah Desa yang mendapatkan pembinaan Organisasi Kepemudaan	2.00 kali	50,000,000	0		2	50,000,000	0		0		0		0		0		0		0				0		
		1.16.003	Pengendalian Keamanan Lingkungan	Jumlah Desa yang mengikuti Kegiatan Pembinaan Trantibum	12.00 Bulan	20,000,000	0		12	20,000,000	0	700,000	0	350,000	0		0		0		0		0		1,050,000	0	1,050,000	0	5
		1.16.004	Monitoring dan Evaluasi APBD Desa dan PERDES	Jumlah Desa yang di Monev APBD Desa dan PERDES	13.00 Desa	52,000,000	0		13	52,000,000	0	5,270,000	0		0		0		0		0		0		5,270,000	0	5,270,000	0	10
		1.16.005	Fasilitasi Penyelenggaraan Pemerintahan Desa	Jumlah Desa yang mengikuti Pembinaan Pemerintahan Desa	13.00 Desa	26,000,000	0		13	26,000,000	0	1,015,000	0		0		0		0		0		0		1,015,000	0	1,015,000	0	4
		1.16.011	Fasilitasi Kemiskinan	Jumlah Desa yang dilakukan pendataan kemiskinan	13.00 Desa	39,000,000	0		13	39,000,000	0	1,050,000	0	4,800,000	0		0		0		0		0		5,850,000	0	5,850,000	0	15
		1.16.006	Pembinaan Kesadaran Kebersihan Masyarakat	Jumlah Desa yang melaksanakan kebersihan	13.00 Desa	32,500,000	0		13	32,500,000	0		0	4,350,000	0		0		0		0		0		4,350,000	0	4,350,000	0	13
2	Meningkatnya Kualitas Pelayanan Publik di KECAMATAN TIKUNG	1.03	Program Peningkatan Disiplin Aparatur	Persentase Peningkatan Disiplin Aparatur	100.00 Jumlah	65,000,000	0		100		0		0		0		0		0		0		0		21,600,000	0	21,600,000	0	33
		1.03.002	Pengadaan Pakaian Dinas Beserta Perlengkapannya	Jumlah Pegawai yang mendapatkan Pakaian Dinas Beserta Perlengkapannya	72.00 Stel	65,000,000	0		72	65,000,000	0	21,600,000	0		0		0		0		0		0		21,600,000	0	21,600,000	0	33

3	Meningkatnya Kualitas Pelayanan Publik di KECAMATAN TIKUNG	1.01	Program Pelayanan Administrasi Perkantoran	Persentase Unit Kerja Internal yang terlayani dengan baik	100.00 %	292,810,000	0	0	0	0	0	0	0	0	0	0	0	0	0	0	0	0
		1.01.001	Penyediaan Jasa Perkantoran	Jumlah Penyedia Jasa Perkantoran	4.00 Jenis Perlengkapan	190,490,000	0	4	190,490,000	0	24,209,107	0	38,178,470	0	0	0	62,387,577	0	62,387,577	0	33	
		1.01.002	Penyediaan Barang Pakai Habis Perkantoran	Jumlah Kegiatan Penyediaan Barang Pakai Habis	7.00 Jenis Alat Kebersihan	102,320,000	0	7	102,320,000	0	15,053,900	0	22,326,800	0	0	0	37,380,700	0	37,380,700	0	37	
4	Meningkatnya Kualitas Pelayanan Publik di KECAMATAN TIKUNG	1.05.001	Pendidikan Dan Pelatihan Formal	Jumlah Pegawai yang mengikuti pendidikan dan pelatihan formal	2.00 Orang	13,100,000	4	18,800,000	2	13,100,000	0	0	0	0	0	0	4	18,800,000	200	144		
5	Meningkatnya Kualitas Pelayanan Publik di KECAMATAN TIKUNG	1.02.003	Pengadaan Perlengkapan dan Peralatan kantor	Jumlah Pengadaan Perlengkapan dan Peralatan Kantor	6.00 Unit	65,000,000	0	6	65,000,000	0	31,240,200	0	13,551,200	0	0	0	44,791,400	0	44,791,400	0	69	
		1.02.004	Pemeliharaan Rutin/Berkala Gedung Kantor	Jumlah Belanja untuk pemeliharaan Gedung kantor	1.00 Unit	55	0	1	55,000,000	0	0	0	40	0	0	0	40,000,000	0	40,000,000	0	72,727,273	
		1.02.006	Rehabilitasi sedang/Berat Gedung Kantor	Jumlah Gedung yang direhab	1.00 Buah	125,000,000	0	1	125,000,000	0	0	0	0	0	0	0	0	0	0	0	0	
		1.02.007	Pemeliharaan Rutin/Berkala Kendaraan Dinas/Operasional I	Jumlah Kendaraan Dinas/Operasional yang terpelihara	8.00 Kendaraan	30,000,000	0	8	30,000,000	0	2,570,916	0	3,839,120	0	0	0	6,410,036	0	6,410,036	0	21	
6	Meningkatnya Kualitas Pelayanan Publik di KECAMATAN TIKUNG	1.06.001	Penyusunan Pelaporan Keuangan secara Berkala	Jumlah Penyusunan Laporan Keuangan OPD Kecamatan	3.00 Laporan	30,000,000	0	3	30,000,000	0	700,000	0	0	0	0	0	700,000	0	700,000	0	2	
		1.06.002	Penyusunan Dokumen Perencanaan dan Evaluasi	Jumlah Dokumen Perencanaan dan Evaluasi	5.00 Laporan	40,000,000	0	5	40,000,000	0	700,000	0	0	0	0	0	700,000	0	700,000	0	2	
7	Meningkatnya Kualitas Pelayanan Publik di KECAMATAN TIKUNG	1.15.02	Pelayanan Administrasi Terpadu Kecamatan	Jumlah Pelayanan di kecamatan yang dilayani	1.00 Orang	40,000,000	0	1	40,000,000	0	0	0	10,750,000	0	0	0	10,750,000	0	10,750,000	0	27	
		1.15.001	Sarana Prasarana Pelayanan Administrasi Terpadu Kecamatan	Jumlah Pengadaan Sarana Prasarana PATEN	2.00 Unit	10,000,000	0	2	10,000,000	0	9,400,000	0	0	0	0	0	9,400,000	0	9,400,000	0	94	
Rata-rata capaian kinerja (%)																						
Predikat kinerja																						
Faktor pendorong keberhasilan kinerja: -																						
Faktor penghambat pencapaian kinerja: -																						
Tindak lanjut yang diperlukan dalam triwulan berikutnya: -																						
Tindak lanjut yang diperlukan dalam RPKD berikutnya: -																						

FORMULIR EVALUASI HASIL RKP  
KECAMATAN SARIREJO  
PERIODE PELAKSANAAN 2020 TRIBULAN 4

Sasaran Pembangunan Tahunan Kabupaten :

No	Sasaran	Kode	Program/ Kegiatan	Indikator Kinerja Program (Outcome/ Kegiatan (output)	Target Renstra Perangkat Daerah pada Tahun ..... (Akhir Periode Renstra Perangkat Daerah)		Realisasi Capaian Kinerja Renstra Perangkat Daerah sampai dengan Renja Perangkat Daerah Tahun Lalu (n-2)		Target Kinerja dan Anggaran Renja Perangkat Daerah Tahun berjalan (Tahun n-1) yang dievaluasi		Realisasi Kinerja pada Triwulan								Realisasi Capaian Kinerja dan Anggaran RKP Kabupaten/kota yang Dievaluasi		Realisasi Kinerja dan Anggaran Renstra Perangkat Daerah s/d tahun ..... (Akhir Tahun Pelaksanaan Renja Perangkat Daerah Tahun ..)		Tingkat Capaian Kinerja Dan Realisasi Anggaran Renstra Perangkat Daerah s/d tahun ... (%)		Unit Perangkat Daerah Penanggung J II III IV Jawab
					6		7		8		9		10		11		12		13		14 = 7 + 13		15 = 14 / 6 x 100%		
					K	RP	K	RP	K	RP	K	RP	K	RP	K	RP	K	RP	K	RP	K	RP	K	RP	
1	Meningkatnya koordinasi pemerintahan dan penyelenggaraan pemerintahan Desa	1.05.001	Pendidikan Dan Pelatihan Formal	Jumlah PNS yang mengikuti pelatihan/Bimtek	100.00 jumlah	13,100,000	100	18,800,000	100	13,100,000	0	0	0	0	0	0	0	0	100	18,800,000	100	144			
2	Meningkatnya koordinasi pemerintahan dan penyelenggaraan pemerintahan Desa	1.06.001	Penyusunan Pelaporan Keuangan secara Berkala	Persentase pelaporan capaian kinerja dan keuangan	100.00 %	30,000,000	100	5,000,000	100	30,000,000	0	0	0	12,530,500	0	0	12,530,500	100	17,530,500	100	58				
		1.06.002	Penyusunan Dokumen Perencanaan dan Evaluasi	Jumlah dokumen perencanaan dan evaluasi yang tersedia	100.00 jumlah	40,000,000	100	5,000,000	100	40,000,000	2.85	1,141,600	0	0	0	0	0.71	2,283,200	100.71	7,283,200	100.71	18			
3	Meningkatnya koordinasi pemerintahan dan penyelenggaraan pemerintahan Desa	1.16.001	Pelaksanaan Musyawarah Perencanaan Pembangunan Kecamatan	Jumlah pelaksanaan Musrenbang yang dilaksanakan	100.00 jumlah	12	100	9	100	18	61.4	0	0	0	0	15.35	115.35	9	115.35	75					
		1.16.002	Pembinaan Organisasi Kepemudaan	Jumlah pembinaan organisasi kepemudaan yang dilaksanakan	100.00 jumlah	12,100,000	79.94	7,994,100	100	50,000,000	0	0	0	0	0	0	0	79.94	7,994,100	79.94	66				
		1.16.003	Pengendalian Keamanan Lingkungan	Jumlah pembinaan Linmas yang dilaksanakan	100.00 jumlah	13,500,000	89.46	19,485,000	100	13,500,000	0	0	0	0	0	0	0	89.46	19,485,000	89.46	144				
		1.16.004	Monitoring dan Evaluasi APBD Desa dan PERDES	Jumlah peran serta lembaga dan organisasi masyarakat	100.00 jumlah	36,000,000	91.97	48,599,900	100	36,000,000	18.5	6,659,100	0	0	0	0	0	91.97	48,599,900	91.97	135				

		1.16.005	Fasilitasi Penyelenggaraan Pemerintahan Desa	Jumlah pembinaan aparatur pemerintahan desa	100.00 jumlah	18,000,000	100	13,500,000	100	18,000,000	0	0	0	0	0	0	100	13,500,000	100	75			
		1.16.011	Fasilitasi Kemiskinan	Jumlah masyarakat miskin yang di fasilitasi	100.00 jumlah	27	39.67	5	100	27	5.59	1,510,000	0	0	0	1.4	1,510,001	41.07	1,510,006	41.07	5,592,615		
4	Meningkatnya Kualitas pelayanan publik di Kecamatan Sarirejo	1.01.001	Penyediaan Jasa Perkantoran	Persentase unit kerja internal yang terlayani dengan baik	243690091.00 %	313,390,000	88134734	88,134,734	198210000	198,210,000	10	19,811,584	0	51,986,146	0	2.5	71,797,730	88134736.5	159,932,464	36.16672969	51		
		1.01.002	Penyediaan Barang Pakai Habis Perkantoran	Persentase unit kerja internal yang terlayani dengan baik	34606000.00 %	34,606,000	117388500	117,388,500	145880000	145,880,000	36.2	52,815,000	0	0	0	0	0	117388500	117,388,500	339.2142981	339		
5	Meningkatnya Kualitas pelayanan publik di Kecamatan Sarirejo	1.02.003	Pengadaan Perlengkapan dan Peralatan kantor	Jumlah peralatan gedung kantor yang didukupi	100.00 jumlah	85,000,000	100	33,275,000	100	85,000,000	0	0	0	0	0	0	100	33,275,000	100	39			
		1.02.004	Pemeliharaan Rutin/Berkala Gedung Kantor	Jumlah perbaikan dan pemeliharaan rutin/berkala gedung kantor	100.00 jumlah	35,000,000	100	54,999,810	100	35,000,000	0	0	0	0	0	0	100	54,999,810	100	157			
		1.02.006	Rehabilitasi sedang/Berat Gedung Kantor	Jumlah gedung yang di rehab	100.00 jumlah	195,000,000	99.79	202,579,000	100	195,000,000	0	0	0	0	0	0	99.79	202,579,000	99.79	104			
		1.02.007	Pemeliharaan Rutin/Berkala Kendaraan Dinas/Operasional	Jumlah unit pemeliharaan kendaraan dinas	100.00 jumlah	35,000,000	95.24	28,571,600	100	35,000,000	15.26	5,342,041	0	0	0	3.82	15,144,936	99.06	43,716,536	99.06	125		
6	Meningkatnya Kualitas pelayanan publik di Kecamatan Sarirejo	1.03.002	Pengadaan Pakaian Dinas Beserta Perlengkapannya	Jumlah pakaian dinas bagi PNS	100.00 jumlah	25,000,000	0	0	100	25,000,000	0	0	0	0	0	0	0	0	0	0			
7	Meningkatnya Kualitas pelayanan publik di Kecamatan Sarirejo	1.15.02	Pelayanan Administrasi Terpadu Kecamatan	Persentase peningkatan kualitas pelayanan kecamatan	100.00 %	60,500,000	100	29,000,000	100	50,000,000	0	0	0	0	0	0	100	29,000,000	100	48			
Rata-rata capaian kinerja (%)																							
Predikat kinerja																							
Faktor pendorong keberhasilan kinerja: -																							
Faktor penghambat pencapaian kinerja: -																							
Tindak lanjut yang diperlukan dalam triwulan berikutnya: -																							
Tindak lanjut yang diperlukan dalam RKPD berikutnya: -																							

FORMULIR EVALUASI HASIL RKP  
KECAMATAN SUKORAME  
PERIODE PELAKSANAAN 2020 TRIBULAN 4

Sasaran Pembangunan Tahunan Kabupaten :

No	Sasaran	Kode	Program/ Kegiatan	Indikator Kinerja Program (Outcome)/ Kegiatan (output)	Target Renstra Perangkat Daerah pada Tahun ..... (Akhir Periode Renstra Perangkat Daerah)		Realisasi Capaian Kinerja Renstra Perangkat Daerah sampai dengan Renja Perangkat Daerah Tahun Lalu (n-2)		Target Kinerja dan Anggaran Renja Perangkat Daerah Tahun berjalan (Tahun n-1) yang dievaluasi		Realisasi Kinerja pada Triwulan								Realisasi Capaian Kinerja dan Anggaran RKP Kabupaten/kota yang Dievaluasi		Realisasi Kinerja dan Anggaran Renstra Perangkat Daerah s/d tahun ..... (Akhir Tahun Pelaksanaan Renja Perangkat Daerah Tahun .....		Tingkat Capaian Kinerja Dan Realisasi Anggaran Renstra Perangkat Daerah s/d tahun ... (%)		Unit Perangkat Daerah Penanggung J II III IV Jawab
					6		7		8		9		10		11		12		13		14 = 7 + 13		15 = 14 / 6 x 100%		
					K	RP	K	RP	K	RP	K	RP	K	RP	K	RP	K	RP	K	RP	K	RP	K	RP	
1	Meningkatnya koordinasi pemerintahan dan penyelenggaraan pemerintah desa	1.15	Program Peningkatan Kualitas Pelayanan Kecamatan	Prosentase Peningkatan Kualitas Pelayanan Publik sesuai SOP	100.00 %	350,000,000	100	157,000,000	100	37,000,000	91	34,000,000	0	0	0	0	0	0	100	157,000,000	100	45			
		1.15.001	Sarana Prasarana Pelayanan Administrasi Terpadu Kecamatan	Jumlah Administrasi Terpadu Kecamatan	6.00 jumlah	340,000,000	6	150,000,000	6	37,000,000	91	34,000,000	0	0	0	0	0	0	6	150,000,000	100	44			
2	Meningkatnya koordinasi pemerintahan dan penyelenggaraan pemerintah desa	1.16	Program Penyelenggaraan Pemerintahan dan Pembangunan Kecamatan	Prosentase Jumlah Koordinasi dan Pembinaan di Bidang Pemerintahan, Keamanan dan Ketertiban, Sosial dan Pembangunan di wilayah Kecamatan	100.00 %	790,000,000	100	367,000,000	100	262,500,000	10	28,048,800	0	0	0	0	0	0	100	367,000,000	100	46			
		1.16.001	Pelaksanaan Musyawarah Perencanaan Pembangunan Kecamatan	jumlah pelaksanaan musren	1.00 jumlah	90,000,000	1	67,000,000	1	34,000,000	14	4,854,700	0	0	0	0	0	0	1	67,000,000	100	74			
		1.16.002	Pembinaan Organisasi Kepemudaan	jumlah pembinaan kepemudaan	4.00 jumlah	250,000,000	4	130,000,000	4	50,000,000	4	2,288,150	0	0	0	0	0	0	4	130,000,000	100	52			
		1.16.004	Monitoring dan Evaluasi APBD Desa dan PERDES	jumlah monev	4.00 jumlah	270,000,000	4	145,000,000	4	68,000,000	11	7,796,600	0	0	0	0	0	0	4	145,000,000	100	54			
		1.16.005	Fasilitasi Penyelenggaraan Pemerintahan Desa	jumlah fasilitasi pemerintahan desa	4.00 jumlah	150,000,000	4	70,000,000	4	34,000,000	16	5,769,450	0	0	0	0	0	0	4	70,000,000	100	47			
		1.16.003	Pengendalian Keamanan Lingkungan	jumlah pembinaan keamanan lingkungan	4.00 jumlah	230,000,000	4	175,000,000	4	25,500,000	10	2,507,400	0	0	0	0	0	0	4	175,000,000	100	76			
		1.16.011	Fasilitasi Kemiskinan	jumlah fasilitasi kemiskinan	4.00 jumlah	570,000,000	4	189,000,000	4	51,000,000	9	4,832,500	0	0	0	0	0	0	4	189,000,000	100	33			
3	Meningkatnya kualitas pelayanan di kecamatan maduran	1.03	Program Peningkatan Disiplin Aparatur	Prosentase Kedisiplinan Aparatur	100.00 %	24,000,000	100	24,000,000	100	52,000,000	96	49,990,500	0	0	0	0	0	0	100	24,000,000	100	100			



		1.03.002	Pengadaan Pakai Dinas Beserta Perlengkapannya	Jumlah Pakai Dinas yang tercukupi beserta perlengkapannya bagi PNS dan TKK	25.00 jumlah	24,000,000	25	24,000,000	25	52,000,000	94	48,990,500	0	0	0	0	25	24,000,000	100	100	
4	Meningkatnya kualitas pelayanan di kecamatan maduran	1.01	Program Pelayanan Administrasi Perkantoran	Prosentase unit kerja internal yang terlayani dengan baik	100.00 %	1,162,000,000	100	595,000,000	100	242,886,500	14	35,516,706	0	0	0	0	100	595,000,000	100	51	
		1.01.001	Penyediaan Jasa Perkantoran	Jumlah penyediaan jasa perkantoran	6.00 jumlah	430,000,000	6	199,000,000	6	194,554,700	18	35,226,706	0	0	0	0	6	199,000,000	100	46	
		1.01.002	Penyediaan Barang Pakai Habis Perkantoran	Jumlah barang pakai habis yang tercukupi	9.00 jumlah	750,000,000	9	350,000,000	9	48,331,800	0.6	290,000	0	0	0	0	9	350,000,000	100	47	
5	Meningkatnya kualitas pelayanan di kecamatan maduran	1.02	Program Peningkatan Sarana Dan Prasarana Aparatur	Prosentase sarana prasarana aparatur dengan kondisi baik	100.00 %	1,970,000,000	100	644,200,000	100	213,362,100	20	44,100,000	0	0	0	0	100	644,200,000	100	33	
		1.02.004	Pemeliharaan Rutin atau Berkala Gedung Kantor	Jumlah Perbaikan dan Pemeliharaan Rutin/Berkala Gedung	1.00 jumlah	230,000,000	1	110,000,000	1	20,489,100	0		0	0	0	0	1	110,000,000	100	48	
		1.02.007	Pemeliharaan Rutin atau Berkala Kendaraan Dinas atau Operasional	Jumlah Unit Pemeliharaan Rutin/Berkala Kendaraan Dinas	1.00 jumlah	204,000,000	1	97,000,000	1	31,500,000	6	2,000,000	0	0	0	0	1	97,000,000	100	48	
		1.02.02003	Pengadaan Perlengkapan dan Peralatan kantor	Pengadaan Perlengkapan peralatan gedung kantor	9.00 jumlah	105,000,000	9	87,000,000	9	42,700,000	98	42,100,000	0	0	0	0	9	87,000,000	100	83	
6	Meningkatnya kualitas pelayanan di kecamatan maduran	1.05	Program Peningkatan Kapasitas Sumber Daya Aparatur																		
7	Meningkatnya kualitas pelayanan di kecamatan maduran	1.06	Program Peningkatan Pengembangan Sistem Pelaporan Capaian Kinerja Dan Keuangan	Prosentase Laporan Kinerja dan Laporan Akuntansi Keuangan dan Asset dan Dokumen Perencanaan yang diselesaikan tepat waktu	100.00 %	205,000,000	100	63,050,000	100	70,000,000	0		0	0	0	0	100	63,050,000	100	31	
		1.06.001	Penyusunan Pelaporan Keuangan secara Berkala	Jumlah penyusunan pelaporan keuangan secara berkala yang dilaporkan	7.00 jumlah	102,000,000	7	47,000,000	7	30,000,000	0		0	0	0	0	7	47,000,000	100	46	

		1.06.002	Penyusunan Dokumen Perencanaan dan Evaluasi	Jumlah dokumen perencanaan yang tersusun	5.00 jumlah	102,000,000	5	15,000,000	5	40,000,000	0		0		0		0		5	15,000,000	100	15		
											Rata-rata capaian kinerja (%)													
											Predikat kinerja													
Faktor pendorong keberhasilan kinerja: -																								
Faktor penghambat pencapaian kinerja: -																								
Tindak lanjut yang diperlukan dalam triwulan berikutnya: -																								
Tindak lanjut yang diperlukan dalam RKPD berikutnya: -																								

FORMULIR EVALUASI HASIL RKP  
KECAMATAN SUGIO  
PERIODE PELAKSANAAN 2020 TRIBULAN 4

Sasaran Pembangunan Tahunan Kabupaten :

No	Sasaran	Kode	Program/ Kegiatan	Indikator Kinerja Program (Outcome/ Kegiatan (output))	Target Renstra Perangkat Daerah pada Tahun ..... (Akhir Periode Renstra Perangkat Daerah)		Realisasi Capaian Kinerja Renstra Perangkat Daerah sampai dengan Renja Perangkat Daerah Tahun Lalu (n-2)		Target Kinerja dan Anggaran Renja Perangkat Daerah Tahun berjalan (Tahun n-1) yang dievaluasi		Realisasi Kinerja pada Triwulan								Realisasi Capaian Kinerja dan Anggaran RKP Kabupaten/kota yang Dievaluasi		Realisasi Kinerja dan Anggaran Renstra Perangkat Daerah s/d tahun ..... (Akhir Tahun Pelaksanaan Renja Perangkat Daerah Tahun .....		Tingkat Capaian Kinerja Dan Realisasi Anggaran Renstra Perangkat Daerah s/d tahun ... (%)		Unit Perangkat Daerah Penanggung J II III IV Jawab
					K	RP	K	RP	K	RP	I		II		III		IV		K	RP	K	RP	K	RP	
											K	RP	K	RP	K	RP	K	RP							
1	Meningkatnya koordinasi pemerintahan dan penyelenggaraan pemerintahan desa	1.03	Program Peningkatan Disiplin Aparatur	Prosentase aparatur yang disiplin	100.00 %	33,281,000	0		0		0		0		0		0		0		0				
					1.03.002	Pengadaan Pakaian Dinas Beserta Perlengkapannya	Jumlah pakaian dinas yang dibeli	100.00 %	33,281,000	100	33,281,000	100	33,281,000	0		0		0		0		100	33,281,000	100	100
2	Meningkatnya koordinasi pemerintahan dan penyelenggaraan pemerintahan desa	1.01	Program Pelayanan Administrasi Perkantoran	Prosentase layanan publik kecamatan (PATEN) yang sesuai SOP	100.00 %	49,975,000	0		0		0		0		0		0		0		0				
							Prosentase layanan publik kecamatan (PATEN) yang sesuai SOP	100.00 %	49,975,000	0		0		0		0		0		0		0		0	
		1.01.001	Penyediaan Jasa Perkantoran	Jumlah tagihan jasa komunikasi sumber daya air dan listrik tepat waktu jasa peralatan dan perlengkapan kantor, jasa pemeliharaan dan perijinan kendaraan dinas/operasional jasa administrasi/tek	100.00 %	172,600,000	172,600,000	172,600,000	100	172,600,000	18	30,431,722	0		0		0		0		172,600,000	172,600,000	172,600,000	100	
		1.01.002	Penyediaan Barang Pakai Habis Perkantoran	jumlah alat tulis kantor, barang cetakan	100.00 %	97,000,000	100	97,000,000	100	97,000,000	7	6,840,000	0		0		0		0		100	97,000,000	100	100	
3	Meningkatnya koordinasi pemerintahan dan penyelenggaraan pemerintahan desa	1.02	Program Peningkatan Sarana Dan Prasarana Aparatur	Prosentase rekomendasi hasil koordinasi penyelenggaraan pemerintahan yang ditindaklanuti	100.00 %	312,500,000	0		0		0		0		0		0		0		0				

		1.02.004	Pemeliharaan Rutin atau Berkala Gedung Kantor	Jumlah kegiatan pemeliharaan rutin/berkala gedung kantor	100.00 Paket	50,000,000	100	50,000,000	100	50,000,000	100	49,939,500	0	0	0	0	0	100	50,000,000	100	100	
		1.02.006	Rehabilitasi sedang atau Berat Gedung Kantor	Jumlah rehap halaman kantor dan parkir kecamatan	1.00 Paket	190,000,000	1	190,000,000	1	190,000,000	0	0	0	0	0	0	0	1	190,000,000	100	100	
		1.02.007	Pemeliharaan Rutin atau Berkala Kendaraan Dinas atau Operasional	Jumlah kendaraan rutin/berkala kendaraan dinas/operasional	100.00 %	30,000,000	100	30,000,000	100	30,000,000	14	4,050,000	0	0	0	0	0	100	30,000,000	100	100	
		1.02.02003	Pengadaan Perlengkapan dan Peralatan kantor	Jumlah AC, komputer, note book, meja kerja, meja rapat, tv	100.00 Unit	50,000,000	100	50,000,000	100	50,000,000	0	0	0	0	0	0	0	100	50,000,000	100	100	
4	Meningkatnya koordinasi pemerintahan dan penyelenggaraan pemerintahan desa	1.05	Program Peningkatan Kapasitas Sumber Daya Aparatur	Prosentase peningkatan kapasitas sumber daya aparatur yang baik	100.00 %	13,100,000	0	0	0	0	0	0	0	0	0	0	0	0	0	0	0	
		1.05.001	Pendidikan Dan Pelatihan Formal	Jumlah kelulusan sumber daya aparatur	100.00 %	13,100,000	100	13,100,000	100	13,100,000	0	0	0	0	0	0	0	100	13,100,000	100	100	
5	Meningkatnya koordinasi pemerintahan dan penyelenggaraan pemerintahan desa	1.06	Program Peningkatan Pengembangan Sistem Pelaporan Capaian Kinerja Dan Keuangan	Terwujudnya laporan atas capaian kinerja dan keuangan secara sistematis, transparan dan akuntabel	100.00 %	70,000,000	0	0	0	0	0	0	0	0	0	0	0	0	0	0	0	
		1.06.001	Penyusunan Pelaporan Keuangan secara Berkala	Jumlah laporan capaian kinerja dan IKhtisar realisasi OPD jumlah laporan semester dan laporan akhir tahun	100.00 %	30,000,000	100	30,000,000	100	30,000,000	0	0	0	0	0	0	0	100	30,000,000	100	100	
		1.06.002	Penyusunan Dokumen Perencanaan dan Evaluasi	Jumlah dokumen perencanaan dan evaluasi	100.00 %	40,000,000	100	40,000,000	100	40,000,000	0	0	0	0	0	0	0	100	40,000,000	100	100	
6	Meningkatnya koordinasi pemerintahan dan penyelenggaraan pemerintahan desa	1.01	Program Pelayanan Administrasi Perkantoran	Terwujudnya administrasi perkantoran yang lancar dan tertib	100.00 %	269,600,000	100	269,600,000	100	269,600,000	18	30,431,722	0	0	0	4.5	30,431,722	104.5	300,031,722	104.5	111	

7	Meningkatnya koordinasi pemerintahan dan penyelenggaraan pemerintahan desa	1.16.019	Pelaksanaan Musyawarah Perencanaan Pembangunan	Jumlah musyawarah pembangunan tingkat kecamatan	100.00 %	42,000,000	100	42,000,000	100	42,000,000	66	27,750,000	0	0	0	0	0	100	42,000,000	100	100	
		1.16.002	Pembinaan Organisasi Kepemudaan	Jumlah pemuda yang dibina	100.00 %	50,000,000	100	50,000,000	100	50,000,000	0		0	0	0	0	0	100	50,000,000	100	100	
		1.16.003	Pengendalian Keamanan Lingkungan	Jumlah pembinaan linmas	100.00 %	31,500,000	100	31,500,000	100	31,500,000	0		0	0	0	0	0	100	31,500,000	100	100	
		1.16.004	Monitoring dan Evaluasi APBD Desa dan PERDES	Jumlah APBD desa yang dievaluasi	100.00 %	84,000,000	100	84,000,000	100	84,000,000	25	20,968,400	0	0	0	0	0	100	84,000,000	100	100	
		1.16.005	Fasilitasi Penyelenggaraan Pemerintahan Desa	Jumlah desa yang dibina tertib administrasi desa	100.00 %	42,000,000	100	42,000,000	100	42,000,000	33	13,810,600	0	0	0	0	0	100	42,000,000	100	100	
		1.16.011	Fasilitasi Kemiskinan	Termonitornya bantuan kemiskinan tepat sasaran	100.00 %	63,000,000	100	63,000,000	100	63,000,000	0		0	0	0	0	0	100	63,000,000	100	100	
8	Meningkatnya kualitas pelayanan publik di kecamatan	1.15.02	Pelayanan Administrasi Terpadu Kecamatan	Jumlah pelayanan administrasi terpadu kecamatan	100.00 %	49,975,000	100	49,975,000	100	49,975,000	99	49,675,000	0	0	0	0	0	100	49,975,000	100	100	
Rata-rata capaian kinerja (%)																						
Predikat kinerja																						
Faktor pendorong keberhasilan kinerja: coba																						
Faktor penghambat pencapaian kinerja:																						
Tindak lanjut yang diperlukan dalam triwulan berikutnya: -																						
Tindak lanjut yang diperlukan dalam RKPD berikutnya:																						

FORMULIR EVALUASI HASIL RKP  
KECAMATAN KARANGBINANGUN  
PERIODE PELAKSANAAN 2020 TRIBULAN 4

Sasaran Pembangunan Tahunan Kabupaten :

No	Sasaran	Kode	Program/ Kegiatan	Indikator Kinerja Program (Outcome/ Kegiatan (output))	Target Renstra Perangkat Daerah pada Tahun ..... (Akhir Periode Renstra Perangkat Daerah)		Realisasi Capaian Kinerja Renstra Perangkat Daerah sampai dengan Renja Perangkat Daerah Tahun Lalu (n-2)		Target Kinerja dan Anggaran Renja Perangkat Daerah Tahun berjalan (Tahun n-1) yang dievaluasi		Realisasi Kinerja pada Triwulan								Realisasi Capaian Kinerja dan Anggaran RKP Kabupaten/kota yang Dievaluasi		Realisasi Kinerja dan Anggaran Renstra Perangkat Daerah s/d tahun ..... (Akhir Tahun Pelaksanaan Renja Perangkat Daerah Tahun .....		Tingkat Capaian Kinerja Dan Realisasi Anggaran Renstra Perangkat Daerah s/d tahun ... (%)		unit Perangkat Daerah Penanggung I II III IV Jawab
					6		7		8		9		10		11		12		13		14 = 7 + 13		15 = 14 / 6 x 100%		
					K	RP	K	RP	K	RP	K	RP	K	RP	K	RP	K	RP	K	RP	K	RP	K	RP	
1	MENINGKATNYA KOORDINASI PEMERINTAHAN DAN PENYELENGGARA AN PEMERINTAHAN DESA	1.02	Program Peningkatan Sarana Dan Prasarana Aparatur	Prosentase Pengadaan dan Pemeliharaan Sarana dan Prasarana	100.00 %	280,000,000	100	298,000,000	100	280,000,000	0.21	642,200	3.54	10,630,500	0	33,548,916	0	235,009,595	0.94	279,831,211	100.94	577,831,211	100.94	206	
		1.02.003	Pengadaan Perlengkapan dan Peralatan kantor	Jumlah perbaikan dan pemeliharaan rutin/berkala bangunan gedung kantor	100.00 %	30,000,000	100	30,000,000	100	50,000,000	0		0		0	49,700,000	0	49,700,000	100	79,700,000	100	266			
		1.02.004	Pemeliharaan Rutin/Berkala Gedung Kantor	Jumlah pemeliharaan rutin/ berkala bangunan gedung kantor	100.00 %	30,000,000	100	30,000,000	100	30,000,000	2.14		35		0	30,000,000	0		9.29	30,000,000	109.29	60,000,000	109.29	200	
		1.02.006	Rehabilitasi sedang/Berat Gedung Kantor	Jumlah rehab bangunan gedung kantor	100.00 %	190,000,000	100	150,000,000	100	170,000,000	0		0		0		169,660,000	0	169,660,000	100	319,660,000	100	168		
		1.02.007	Pemeliharaan Rutin/Berkala Kendaraan Dinas/Operasiona l	Jumlah pengadaan peralatan dan perlengkapan kantor	100.00 %	50,000,000	100	88,000,000	100	30,000,000	0	642,200	0	10,630,500	0	3,548,916	0	15,149,595	0	29,971,211	100	117,971,211	100	236	
2	MENINGKATNYA KOORDINASI PEMERINTAHAN DAN PENYELENGGARA AN PEMERINTAHAN DESA	1.03	Program Peningkatan Disiplin Aparatur	Pengadaan pakaian dinas dan perlengkapannya	100.00 %	24,000,000	100	24,000,000	100	24,000,000	0		0		0	23,698,650	0		0	23,698,650	100	47,698,650	100	199	
		1.03.002	Pengadaan Pakaian Dinas Beserta Perlengkapannya	Pengadaan pakaian dinas beserta perlengkapannya	100.00 %	24,000,000	100	24,000,000	100	24,000,000	0		0		0	23,698,650	0		0	23,698,650	100	47,698,650	100	199	
3	MENINGKATNYA KOORDINASI PEMERINTAHAN DAN PENYELENGGARA AN PEMERINTAHAN DESA	1.05	Program Peningkatan Kapasitas Sumber Daya Aparatur	Prosentase tingkat penyelesaian tugas setelah mengikuti peningkatan kapasitas sumber daya	100.00 %	13,100,000	100	11,500,000	100		0		0		0		0		0		100	11,500,000	100	88	
		1.05.001	Pendidikan Dan Pelatihan Formal	Jumlah Aparatur yang ditingkatkan kapasitasnya	100.00 %	13,100,000	100	11,500,000	100		0		0		0		0		0		100	11,500,000	100	88	

4	MENINGKATKAN KORDINASI PEMERINTAHAN DAN PENYELENGGARAAN PEMERINTAHAN DESA	1.06	Program Peningkatan Pengembangan Sistem Pelaporan Capaian Kinerja Dan Keuangan	Prosentase laporan kinerja dan laporan akuntansi keuangan, aset dan dokumen perencanaan yang tepat waktu	100.00 %	70,000,000	100	60,000,000	100	70,000,000	9.36	6,555,000	7	4,800,000	0	20,700,000	0	37,860,000	4.09	69,915,000	104.09	129,915,000	104.09	186
		1.06.001	Penyusunan Pelaporan Keuangan secara Berkala	Terseleenggaranya laporan capaian kinerja dan ikhtisar realisasi OPD dan Laporan Keuangan OPD	100.00 %	30,000,000	100	30,000,000	100	30,000,000	10.84	3,252,000	8	2,400,000	0	10,950,000	0	13,330,000	4.71	29,932,000	104.71	59,932,000	104.71	200
		1.06.002	Penyusunan Dokumen Perencanaan dan Evaluasi	Terseleenggaranya Dokumen Perencanaan dan Evaluasi yang disusun	100.00 %	40,000,000	100	30,000,000	100	40,000,000	8.26	3,303,000	6	2,400,000	0	9,750,000	0	24,530,000	3.57	39,983,000	103.57	69,983,000	103.57	175
5	MENINGKATKAN KORDINASI PEMERINTAHAN DAN PENYELENGGARAAN PEMERINTAHAN DESA	1.15	Program Peningkatan Kualitas Pelayanan Kecamatan	Indeks Kepuasan Masyarakat (IKM) dan Capaian Pelayanan PATEN yang sesuai SOP	100.00 %	40,000,000	100	40,000,000	100	40,000,000	0		0		0	11,194,500	0	28,805,500	0	40,000,000	100	80,000,000	100	200
		1.15.001	Sarana Prasarana Pelayanan Administrasi Terpadu Kecamatan	Jumlah pengadaan sarana dan prasarana pelayanan administrasi kependudukan	100.00 %	40,000,000	100	40,000,000	100	40,000,000	0		0		0	11,194,500	0	28,805,500	0	40,000,000	100	80,000,000	100	200
6	MENINGKATKAN KORDINASI PEMERINTAHAN DAN PENYELENGGARAAN PEMERINTAHAN DESA	1.16	Program Penyelenggaraan dan Pembangunan Kecamatan	- Prosentase jumlah Koordinasi dan Pembinaan di Bidang Pemerintahan, Keamanan dan Keterlibatan, Perencanaan dan Pembangunan, Pemberdayaan masyarakat dan Desa - Desa yg menerapkan ABK	100.00 %	255,537,000	100	205,000,000	100	274,100,000	5.2	17,800,800	1	2,100,000	0	96,984,710	0	157,000,393	1.55	273,885,903	101.55	478,885,903	101.55	187
		1.16.001	Pelaksanaan Musyawarah Perencanaan Pembangunan Kecamatan	Jumlah Kegiatan Musrenbang yang dilaksanakan	100.00 %	42	100	20,000,000	100	31,983,500	7.38	3,100,000	2	700,000	0	15,070,000	0	13,112,933	2.35	31,982,933	102.35	51,982,933	102.35	123,768,888
		1.16.002	Pembinaan Organisasi Kepemudaan	Jumlah Organisasi pembinaan Kepemudaan yang dibina	100.00 %	50	100	10	100	50,000,000	0.32	160,800	0		0	3,000,000	0	46,838,707	0.08	49,999,507	100.08	49,999,517	100.08	99,999,034
		1.16.003	Pengendalian Keamanan Lingkungan	Jumlah Pembinaan Linmas yang dilaksanakan	100.00 %	31,500,000	100	20,000,000	100	31,500,000	7.56	2,380,000	0		0	4,802,710	0	24,316,660	1.89	31,499,370	101.89	51,499,370	101.89	163
		1.16.004	Monitoring dan Evaluasi APBD Desa dan PERDES	Jumlah peran serta lembaga dan organisasi masyarakat	100.00 %	47,756,500	100	60,000,000	100	47,756,500	3.69	3,100,000	0	700,000	0	26,634,000	0	17,114,648	0.92	47,548,648	100.92	107,548,648	100.92	225
		1.16.005	Fasilitasi Penyelenggaraan Pemerintahan Desa	Jumlah Pembinaan Aparatur Pemerintahan Desa dalam pemeliharaan berkala Program ADD	100.00 %	34,000,000	100	50,000,000	100	34,000,000	7.38	3,100,000	1.67	700,000	0	13,078,000	0	17,122,000	2.26	34,000,000	102.26	84,000,000	102.26	247

		1.16.011	Fasilitas Kemiskinan	Jumlah kegiatan fasilitas kemiskinan di desa	100.00 %	48,860,000	100	15,000,000	100	48,860,000	9.46	5,960,000	0	0	4,400,000	0	38,495,445	2.37	48,855,445	102.37	63,855,445	102.37	131		
		1.16.001	Kegiatan peningkatan pemeralihan dan penguatan sungai / kali	Jumlah kegiatan Pengerukan Kali/ Sungai	100.00 %	30,000,000	100	30,000,000	100	30,000,000	0		0	0	30,000,000	0		0	30,000,000	100	60,000,000	100	200		
7	MENINGKATNYA KUALITAS PELAYANAN PUBLIK DI KECAMATAN	1.01	Program Pelayanan Administrasi Perkantoran	Prosentase unit kerja internal yang tercapai dengan baik	100.00 %	304,519,500	100	311,519,500	100	304,519,500	8.87	29,136,255	15	50,873,087	0	99,974,010	0	102,967,114	5.97	282,950,466	105.97	594,469,966	105.97	195	
		1.01.001	Penyediaan Jasa Perkantoran	jumlah tagihan rekening jasa komunikasi, air dan listrik, servis peralatan dan perlengkapan kantor, pemeliharaan dan perjalanan kendaraan dinas/operasional, tenaga administrasi/teknis kegiatan	100.00 %	197,419,500	100	174,504,000	100	197,419,500	15.06	28,836,255	23	44,855,587	0	41,868,810	0	60,749,814	9.52	176,310,466	109.52	350,814,466	109.52	178	
		1.01.002	Penyediaan Barang Pakai Habis Perkantoran	Jumlah penyediaan ATK, komponen instalasi listrik/penerangan, peralatan kebersihan dan bahan pembersih, perlengkapan komputer dan printer, makanan dan minuman rapat, cetakan dan penggandaan, b	100.00 %	137,100,000	100	137,015,500	100	107,100,000	0.22	300,000	4	6,017,500	0	58,105,200	0	42,217,300	1.06	106,640,000	101.06	243,655,500	101.06	178	
Rata-rata capaian kinerja (%)																									
Predikat kinerja																									
Faktor pendorong keberhasilan kinerja: -																									
Faktor penghambat pencapaian kinerja: -																									
Tindak lanjut yang diperlukan dalam triwulan berikutnya: -																									
Tindak lanjut yang diperlukan dalam RKPD berikutnya: -																									



FORMULIR EVALUASI HASIL RKP  
KECAMATAN DEKET  
PERIODE PELAKSANAAN 2020 TRIBULAN 4

Sasaran Pembangunan Tahunan Kabupaten :

No	Sasaran	Kode	Program/ Kegiatan	Indikator Kinerja Program (Outcome/ Kegiatan (output)	Target Renstra Perangkat Daerah pada Tahun ..... (Akhir Periode Renstra Perangkat Daerah)		Realisasi Capaian Kinerja Renstra Perangkat Daerah sampai dengan Renja Perangkat Daerah Tahun Lalu (n-2)		Target Kinerja dan Anggaran Renja Perangkat Daerah Tahun berjalan (Tahun n-1) yang dievaluasi		Realisasi Kinerja pada Triwulan								Realisasi Capaian Kinerja dan Anggaran RKP Kabupaten/kota yang Dievaluasi		Realisasi Kinerja dan Anggaran Renstra Perangkat Daerah s/d tahun ..... (Akhir Tahun Pelaksanaan Renja Perangkat Daerah Tahun ..)		Tingkat Capaian Kinerja Dan Realisasi Anggaran Renstra Perangkat Daerah s/d tahun ... (%)		Unit Perangkat Daerah Penanggung J II III IV Jawab	
					6		7		8		9		10		11		12		13		14 = 7 + 13		15 = 14 / 6 x 100%			
					K	RP	K	RP	K	RP	K	RP	K	RP	K	RP	K	RP	K	RP	K	RP	K	RP		
1	Meningkatnya Kualitas Pelayanan Publik di Kecamatan	1.01	Program Pelayanan Administrasi Perkantoran	Jumlah Jasa Perkantoran	100.00 jumlah	135,900,000	100		100		0		0		0		0		0		100		100			
				Jumlah Penyediaan Barang Pakai Habis Perkantoran	100.00 -	91,650,000	0		0		0		0		0		0		0		0		0			
				Jumlah Jasa Perkantoran	100.00 jumlah	135,900,000	0		0		0		0		0		0		0		0		0			
2	Meningkatnya Kualitas Pelayanan Publik di Kecamatan	1.02	Program Peningkatan Sarana Dan Prasarana Aparatur	Jumlah pengadaan Peralatan Gedung Kantor	100.00 jumlah	94,311,500	0		100		0		0		0		0		0		0		0			
				Jumlah Pemeliharaan Rutin Berkala Gedung Kantor	100.00 jumlah	50,000,000	0		0		0		0		0		0		0		0		0			
				Jumlah Pemeliharaan Rutin Kendaraan Dinas	100.00 jumlah	30,000,000	0		0		0		0		0		0		0		0		0			
5	Meningkatnya Kualitas Pelayanan Publik di Kecamatan	1.06	Program Peningkatan Pengembangan Sistem Pelaporan Capaian Kinerja Dan Keuangan	Jumlah Laporan Kinerja dan Ikhtisar Realisasi Kinerja OPD	100.00 jumlah	30,000,000	0		0		0		0		0		0		0		0		0			
6	Meningkatnya Kualitas Pelayanan Publik di Kecamatan	1.15	Program Peningkatan Kualitas Pelayanan Kecamatan	Jumlah Peningkatan Pelayanan Administrasi Terpadu Kecamatan	100.00 jumlah	40,000,000	0		100		0		0		0		0		0		0		0			
7	Meningkatnya Kualitas Pelayanan Publik di Kecamatan	1.01	Program Pelayanan Administrasi Perkantoran	Jumlah Penyediaan Jasa Perkantoran	100.00 jumlah	135,900,000	100	100	100	135,900,000	0	31,508,949	0	35,558,949	0	37,058,949	0	31,773,153	0	135,900,000	100	135,900,100	100	100		
8	Meningkatnya Kualitas Pelayanan Publik di Kecamatan	1.0102	Program Peningkatan Sarana dan Prasarana Aparatur	Jumlah Peralatan Gedung Kantor	100.00 jumlah	94,311,500	100	100	100	94,311,500	100		0		0		0		25		125	100	125			
9	Meningkatnya Kualitas Pelayanan Publik di Kecamatan	1.05	Program Peningkatan Kapasitas Sumber Daya Aparatur	Jumlah Peserta Diklat Formal	100.00 jumlah		100		100		0.5		0		0		0		0.13		100.13		100.13			

10	Meningkatnya Kualitas Pelayanan Publik di Kecamatan	1.03	Program Peningkatan Disiplin Aparatur	Jumlah Pengadaan Pakailan Dinas Beserta Kelengkapannya	100.00 jumlah	31,680,000	100	100	100	31,680,000	0.5		0.5		0	0	0.25	100.25	100	100.25			
11	Meningkatnya Kualitas Pelayanan Publik di Kecamatan	1.15	Program Peningkatan Kualitas Pelayanan Kecamatan	Jumlah Pengadaan sarana Praarana Pelayanan	100.00 %	40,000,000	100	10,000	100	40,000,000	0.5		0		0	0	0.13	100.13	10,000	100.13			
12	Meningkatnya Kualitas Pelayanan Publik di Kecamatan	1.16	Program Pengendalian Pencemaran Dan Perusakan Lingkungan Hidup	Jumlah Peserta Workshop LGC	100.00 jumlah	40,500,000	100	10,000,000	100	34,000,000	0		0		0	0	0	100	10,000,000	100	25		
13	Meningkatnya Kualitas Pelayanan Publik di Kecamatan	1.16	Program Penyelenggaraan Pemerintahan dan Pembangunan Kecamatan	Jumlah Peserta Musrenbang di Kecamatan	50.00 jumlah	34,000,000	50	20,000,000	50	34,000,000	50		1	12,120,000	0	100	37.75	12,120,000	87.75	32,120,000	175.5	94	
				Jumlah Desa berorganisasi yang dibina	100.00 jumlah	51,000,000	0		0		0		0		0	0	0	0	0	0			
		1.16.001	Pelaksanaan Musyawarah Perencanaan Pembangunan Kecamatan	Jumlah peserta Musrenbang Kecamatan	50.00 jumlah	34,000,000	17	34,000,000	50	34,000,000	0.5	12,120,000	0		0	0	0.13	12,120,000	17.13	46,120,000	34.26	136	
		1.16.002	Pembinaan Organisasi Kepemudaan	Jumlah Desa Berorganisasi yang di bina	100.00 jumlah	50,000,000	100		100	50,000,000	0		0		0	0	0	100		100			
		1.16.003	Pengendalian Keamanan Lingkungan	Jumlah Pembinaan Linmas yang dilaksanakan	100.00 jumlah	25,500,000	100	25,500,000	1	25,500,000	0		0		0	0	0	100	25,500,000	100	100		
		1.16.004	Monitoring dan Evaluasi APBD Desa dan PERDES	Jumlah Desa di Monitoring APBDesa dan Perdes	100.00 jumlah	68,000,000	100		100	68,000,000	0		0		0	0	0	100		100			
		1.16.005	Fasilitas Penyelenggaraan Pemerintahann Desa	Jumlah DEsa yang di bina dim Pemeliharaan berkala Program ADD	100.00 jumlah	34,000,000	100		100	34,000,000	0		0		0	0	0	100		100			
		1.16.011	Fasilitasi Kemiskinan	Jumlah masyarakat miskin yang terfasilitasi	100.00 jumlah	51,000,000	0		100	51,000,000	0		0		0	0	0	0		0			
		1.16.001	Kegiatan peningkatan dan pemeliharaan dan pengerukan sungai / kali	Jumlah Desa yg dinormalisasi saluran sungainya	100.00 jumlah	30,000,000	0		100	30,000,000	0		0		0	0	0	0		0			
		1.16.006	Pembinaan Kesadaran Kebersihan Masyarakat	Jumlah Peserta Workshop LGC	100.00 jumlah	40,500,000	0		100	40,500,000	0		0		0	0	0	0		0			

14	Meningkatnya Kualitas Pelayanan Publik di Kecamatan	1.16	Program Peningkatan Peran Serta Kepemudaan	Jumlah Desa ber-Organisasi yang di bina	100.00 jumlah	50,000,000	0	0	0	0	0	0	0	0	0	0	0	0	0	0	0	0	0	
15	Meningkatnya Kualitas Pelayanan Publik di Kecamatan	1.15	Program Peningkatan Keamanan Dan Kenyamanan Lingkungan	Jumlah Pembinaan LINMAS yang dilaksanakan	100.00 jumlah	25,500,000	100	0	25,500,000	1	1	0	0	0	0	0	0	100	100	100	100	100	100	
Rata-rata capaian kinerja (%)																								
Predikat kinerja																								
Faktor pendorong keberhasilan kinerja: -																								
Faktor penghambat pencapaian kinerja: -																								
Tindak lanjut yang diperlukan dalam triwulan berikutnya: -																								
Tindak lanjut yang diperlukan dalam RKPD berikutnya: -																								

FORMULIR EVALUASI HASIL RKP  
KECAMATAN LAMONGAN  
PERIODE PELAKSANAAN 2020 TRIBULAN 4

Sasaran Pembangunan Tahunan Kabupaten :

No	Sasaran	Kode	Program/ Kegiatan	Indikator Kinerja Program (Outcome)/ Kegiatan (output)	Target Renstra Perangkat Daerah pada Tahun ..... (Akhir Periode Renstra Perangkat Daerah)		Realisasi Capaian Kinerja Renstra Perangkat Daerah sampai dengan Renja Perangkat Daerah Tahun Lalu (n-2)		Target Kinerja dan Anggaran Renja Perangkat Daerah Tahun berjalan (Tahun n-1) yang dievaluasi		Realisasi Kinerja pada Triwulan								Realisasi Capaian Kinerja dan Anggaran RKP Kabupaten/kota yang Dievaluasi		Renstra Perangkat Daerah s/d tahun ..... (Akhir Tahun Pelaksanaan Renja Perangkat Daerah Tahun .....		Tingkat Capaian Kinerja Dan Realisasi Anggaran Renstra Perangkat Daerah s/d tahun ... (%)		Unit Perangkat Daerah Penanggung J II III IV Jawab
					6		7		8		9		10		11		12		13		14 = 7 + 13		15 = 14 / 6 x 100%		
					K	RP	K	RP	K	RP	K	RP	K	RP	K	RP	K	RP	K	RP	K	RP	K	RP	
1	Meningkatnya Koordinasi Pemerintahan dan penyelenggaraan pemerintahan Desa	1.16	Program Penyelenggaraan Pemerintahan dan Pembangunan Kecamatan	Prosentase kegiatan yang dilaksanakan	100.00 %	8,000,000,000	96.82	8,761,606,100	100	9,142,912,000	2.33	213,035,000	0	616,160,000	0	1,265,776,090	0	0.58	2,094,971,090	97.4	10,856,577,190	97.4	136		
		1.16.001	Pelaksanaan Musyawarah Perencanaan Pembangunan Kecamatan	prosentase kegiatan yang dilaksanakan	100.00 %	20,000,000	99.94	27,822,000	100	40,000,000	90.94	36,375,000	0	2,415,000	0	0	0	22.74	38,790,000	122.68	66,612,000	122.68	333		
		1.16.002	Pembinaan Organisasi Kepemudaan	Prosentase kegiatan yang dilaksanakan	100.00 %	20,000,000	99.97	21,994,000	100	50,000,000	0	0	0	0	0	0	0	0	99.97	21,994,000	99.97	110			
		1.16.003	Pengendalian Keamanan Lingkungan	Prosentase kegiatan yang dilaksanakan	100.00 %	30,000,000	99.04	65,467,000	100	30,000,000	0	0	0	0	0	0	0	0	99.04	65,467,000	99.04	218			
		1.16.004	Monitoring dan Evaluasi APBD Desa dan PERDES	Prosentase kegiatan yang dilaksanakan	100.00 %	50,000,000	97.96	35,314,000	100	80,000,000	62.5	50,000,000	0	0	0	0	0	0	97.96	35,314,000	97.96	71			
		1.16.005	Fasilitasi Penyelenggaraan Pemerintahan Desa	Prosentase kegiatan yang dilaksanakan	100.00 %	400,000,000	99.95	41,078,500	100	40,000,000	0	0	0	0	0	0	0	0	99.95	41,078,500	99.95	10			
		1.16.006	Pembinaan Kesadaran Kebersihan Masyarakat	Prosentase kegiatan yang dilaksanakan	100.00 %	50,000,000	99.95	44,975,500	100	50,000,000	0	0	0	0	0	0	0	0	99.95	44,975,500	99.95	90			
		1.16.011	Fasilitasi Kemiskinan	Prosentase kegiatan yang dilaksanakan	100.00 %	50,000,000	99.98	41,691,000	100	60,000,000	0	0	0	0	0	0	0	0	99.98	41,691,000	99.98	83			
		1.16.009	Pembinaan kelembagaan desa dan kelurahan	Prosentase kegiatan yang dilaksanakan	100.00 %	50,000,000	99.92	49,957,800	100	50,000,000	0	0	0	0	0	0	0	0	99.92	49,957,800	99.92	100			
2	meningkatnya kualitas pelayanan publik di kecamatan	1.05	Program Peningkatan Kapasitas Sumber Daya Aparatur	prosentase kegiatan yang dilaksanakan	100.00 %	10,000,000	97.19	11,175,000	100	29,100,000	0	0	0	0	0	0	0	0	97.19	11,175,000	97.19	112			
		1.05.001	Pendidikan Dan Pelatihan Formal	Prosentase kegiatan yang dilaksanakan	100.00 %	10,000,000	97.17	11,175,000	100	29,100,000	0	0	0	0	0	0	0	0	97.17	11,175,000	97.17	112			
3	meningkatnya kualitas pelayanan publik di kecamatan	1.02	Program Peningkatan Sarana Dan Prasarana Aparatur	Prosentase kegiatan yang dilaksanakan	100.00 %	100,000,000	99.25	1,920,047,000	100	1,316,692,000	1.46	23,380,000	0	367,375,300	0	229,748,200	0	0.37	620,503,500	99.62	2,540,550,500	99.62	2,541		

		1.02.003	Pengadaan Perengkapan dan Peralatan kantor	Prosentase kegiatan yang dilaksanakan	100.00 %	300,000,000	99.36	324,007,000	100	380,000,000	0	67.11	88,660,000	0	0	0	0	99.36	324,007,000	99.36	108										
		1.02.004	Pemeliharaan Rutin/Berkala Gedung Kantor	Prosentase kegiatan yang dilaksanakan	100.00 %	100,000,000	97.05	115,971,000	100	500,000,000	2.24	11,200,000	33.35	117,615,300	0	0	0	97.05	115,971,000	97.05	116										
		1.02.006	Rehabilitasi sedang/Berat Gedung Kantor	Prosentase kegiatan yang dilaksanakan	100.00 %	200,000,000	98.32	179,900,000	100	600,000,000	0	47.14	104,900,000	0	0	0	0	98.32	179,900,000	98.32	90										
		1.02.007	Pemeliharaan Rutin/Berkala Kendaraan Dinas/Operasional	Prosentase kegiatan yang dilaksanakan	100.00 %	100,000,000	98.08	89,180,000	100	120,000,000	10.15	12,180,000	31.38	32,820,000	0	0	0	98.08	89,180,000	98.08	89										
4	meningkatnya kualitas pelayanan publik di kecamatan	1.03	Program Peningkatan Disiplin Aparatur	Prosentase kegiatan yang dilaksanakan	100.00 %	98,553,000	95.33	829,518,217	100	1,200,114,000	9.96	119,584,262	0	73,940,000	0	0	2.49	193,524,262	97.82	1,023,042,479	97.82	1,038									
		1.03.002	Pengadaan Pakaian Dinas Beserta Perengkapannya	Prosentase kegiatan yang dilaksanakan	100.00 %	500,000,000	94.5	547,997,217	100	600,114,000	15.05	75,000,000	40.28	0	0	0	13.83	75,000,000	108.33	622,997,217	108.33	125									
5	meningkatnya kualitas pelayanan publik di kecamatan	1.15	Program Peningkatan Kualitas Pelayanan Kecamatan	Prosentase kegiatan yang dilaksanakan	100.00 %	100,000,000	98.98	151,494,000	100	100,000,000	0	0	14,473,700	0	30,027,400	0	0	44,501,100	98.98	195,995,100	98.98	196									
		1.15.001	Sarana Prasarana Pelayanan Administrasi Terpadu Kecamatan	Prosentase kegiatan yang dilaksanakan	100.00 %	100,000,000	98.98	151,494,000	100	100,000,000	0	14.47	14,473,700	0	30,027,400	0	3.62	44,501,100	102.6	195,995,100	102.6	196									
6	meningkatnya kualitas pelayanan publik di kecamatan	1.01	Program Pelayanan Administrasi Perkantoran	Prosentase kegiatan yang dilakukan	100.00 %	364,957,000	0	829,518,217	100	1,066,545,900	0	119,584,262	0	390,824,418	0	262,968,384	0	0	773,377,064	0	1,602,895,281	0	439								
		1.01.002	Penyediaan Barang Pakai Habis Perkantoran	Prosentase kegiatan yang dilaksanakan	100.00 %	50	0	82	100	484,731,900	0	98.59	73,940,000	0	0	0	24.65	225,121,800	24.65	225,121,882	24.65	450,243,764									
7	meningkatnya kualitas pelayanan publik di kecamatan	1.06	Program Peningkatan Pengembangan Sistem Pelaporan Capaian Kinerja Dan Keuangan	prosentase kegiatan yang dilaksanakan	100.00 %	50,000,000	91.11	52,281,000	100	80,000,000	11.7	9,357,600	0	17,982,900	0	24,876,910	0	2.93	52,217,410	94.04	104,498,410	94.04	209								
		1.06.001	Penyusunan Pelaporan Keuangan secara Berkala	Prosentase kegiatan yang dilaksanakan	100.00 %	30,000,000	99.96	27,368,000	100	30,000,000	31.19	9,357,600	0	0	0	0	0	0	99.96	27,368,000	99.96	91									
		1.06.002	Penyusunan Dokumen Perencanaan dan Evaluasi	Prosentase kegiatan yang dilaksanakan	100.00 %	30,000,000	83.04	24,913,000	100	50,000,000	0	35.97	17,982,900	0	0	0	0	0	83.04	24,913,000	83.04	83									
Rata-rata capaian kinerja (%)																															
Predikat kinerja																															
Faktor pendorong keberhasilan kinerja: -																															
Faktor penghambat pencapaian kinerja: -																															
Tindak lanjut yang diperlukan dalam triwulan berikutnya: -																															
Tindak lanjut yang diperlukan dalam RKPD berikutnya: -																															

FORMULIR EVALUASI HASIL RKP  
KECAMATAN MADURAN  
PERIODE PELAKSANAAN 2020 TRIBULAN 4

Sasaran Pembangunan Tahunan Kabupaten :

No	Sasaran	Kode	Program/ Kegiatan	Indikator Kinerja Program (Outcome)/ Kegiatan (output)	Target Renstra Perangkat Daerah pada Tahun ..... (Akhir Periode Renstra Perangkat Daerah)		Realisasi Capaian Kinerja Renstra Perangkat Daerah sampai dengan Renja Perangkat Daerah Tahun Lalu (n-2)		Target Kinerja dan Anggaran Renja Perangkat Daerah Tahun berjalan (Tahun n-1) yang dievaluasi		Realisasi Kinerja pada Triwulan								Realisasi Capaian Kinerja dan Anggaran RKP Kabupaten/kota yang Dievaluasi		Renstra Perangkat Daerah s/d tahun ..... (Akhir Tahun Pelaksanaan Renja Perangkat Daerah Tahun .....		Tingkat Capaian Kinerja Dan Realisasi Anggaran Renstra Perangkat Daerah s/d tahun ... (%)		Unit Perangkat Daerah Penanggung J II III IV Jawab
					6		7		8		9		10		11		12		13		14 = 7 + 13		15 = 14 / 6 x 100%		
					K	RP	K	RP	K	RP	K	RP	K	RP	K	RP	K	RP	K	RP	K	RP	K	RP	
1	Meningkatnya koordinasi pemerintahan dan penyelenggaraan pemerintah desa	1.15	Program Peningkatan Kualitas Pelayanan Kecamatan	Prosentase Peningkatan Kualitas Pelayanan Publik sesuai SOP	100,00 %	350,000,000	100	157,000,000	100	37,000,000	91	34,000,000	0	0	0	0	0	0	100	157,000,000	100	45			
		1.15.001	Sarana Prasarana Pelayanan Administrasi Terpadu Kecamatan	Jumlah Administrasi Terpadu Kecamatan	6,00 jumlah	340,000,000	6	150,000,000	6	37,000,000	91	34,000,000	0	0	0	0	0	0	6	150,000,000	100	44			
2	Meningkatnya koordinasi pemerintahan dan penyelenggaraan pemerintah desa	1.16	Program Penyelenggaraan Pemerintahan dan Pembangunan Kecamatan	Prosentase Jumlah Koordinasi dan Pembinaan di Bidang Pemerintahan, Keamanan dan Ketertiban, Sosial dan Pembangunan di wilayah Kecamatan	100,00 %	790,000,000	100	367,000,000	100	262,500,000	10	28,048,800	0	0	0	0	0	0	100	367,000,000	100	46			
		1.16.001	Pelaksanaan Musyawarah Perencanaan Pembangunan Kecamatan	jumlah pelaksanaan musren	1,00 jumlah	90,000,000	1	67,000,000	1	34,000,000	14	4,854,700	0	0	0	0	0	0	1	67,000,000	100	74			
		1.16.002	Pembinaan Organisasi Kepemudaan	jumlah pembinaan kepemudaan	4,00 jumlah	250,000,000	4	130,000,000	4	50,000,000	4	2,288,150	0	0	0	0	0	0	4	130,000,000	100	52			
		1.16.004	Monitoring dan Evaluasi APBD Desa dan PERDES	jumlah monev	4,00 jumlah	270,000,000	4	145,000,000	4	68,000,000	11	7,796,600	0	0	0	0	0	0	4	145,000,000	100	54			
		1.16.005	Fasilitasi Penyelenggaraan Pemerintahan Desa	jumlah fasilitasi pemerintahan desa	4,00 jumlah	150,000,000	4	70,000,000	4	34,000,000	16	5,769,450	0	0	0	0	0	0	4	70,000,000	100	47			
		1.16.003	Pengendalian Keamanan Lingkungan	jumlah pembinaan keamanan lingkungan	4,00 jumlah	230,000,000	4	175,000,000	4	25,500,000	10	2,507,400	0	0	0	0	0	0	4	175,000,000	100	76			
		1.16.011	Fasilitasi Kemiskinan	jumlah fasilitasi kemiskinan	4,00 jumlah	570,000,000	4	189,000,000	4	51,000,000	9	4,832,500	0	0	0	0	0	0	4	189,000,000	100	33			
3	Meningkatnya kualitas pelayanan di kecamatan maduran	1.03	Program Peningkatan Disiplin Aparatur	Prosentase Peningkatan Disiplin Aparatur	100,00 %	24,000,000	100	24,000,000	100	52,000,000	96	49,990,500	0	0	0	0	0	0	100	24,000,000	100	100			

		1.03.002	Pengadaan Pakai Dinas Beserta Perlengkapannya	Jumlah Pakai Dinas yang tercukupi beserta perlengkapannya bagi PNS dan TKK	25.00 jumlah	24,000,000	25	24,000,000	25	52,000,000	94	48,990,500	0	0	0	0	25	24,000,000	100	100	
4	Meningkatnya kualitas pelayanan di kecamatan maduran	1.01	Program Pelayanan Administrasi Perkantoran	Prosentase unit kerja internal yang terlayani dengan baik	100.00 %	1,162,000,000	100	595,000,000	100	242,886,500	14	35,516,706	0	0	0	0	100	595,000,000	100	51	
		1.01.001	Penyediaan Jasa Perkantoran	Jumlah penyediaan jasa perkantoran	6.00 jumlah	430,000,000	6	199,000,000	6	194,554,700	18	35,226,706	0	0	0	0	6	199,000,000	100	46	
		1.01.002	Penyediaan Barang Pakai Habis Perkantoran	Jumlah barang pakai habis yang tercukupi	9.00 jumlah	750,000,000	9	350,000,000	9	48,331,800	0.6	290,000	0	0	0	0	9	350,000,000	100	47	
5	Meningkatnya kualitas pelayanan di kecamatan maduran	1.02	Program Peningkatan Sarana Dan Prasarana Aparatur	Prosentase sarana prasarana aparatur dengan kondisi baik	100.00 %	1,970,000,000	100	644,200,000	100	213,362,100	20	44,100,000	0	0	0	0	100	644,200,000	100	33	
		1.02.004	Pemeliharaan Rutin atau Berkala Gedung Kantor	Jumlah Perbaikan dan Pemeliharaan Rutin/Berkala Gedung	1.00 jumlah	230,000,000	1	110,000,000	1	20,489,100	0		0	0	0	0	1	110,000,000	100	48	
		1.02.007	Pemeliharaan Rutin atau Berkala Kendaraan Dinas atau Operasional	Jumlah Unit Pemeliharaan Rutin/Berkala Kendaraan Dinas	1.00 jumlah	204,000,000	1	97,000,000	1	31,500,000	6	2,000,000	0	0	0	0	1	97,000,000	100	48	
		1.02.02003	Pengadaan Perlengkapan dan Peralatan kantor	Pengadaan Perlengkapan peralatan gedung kantor	9.00 jumlah	105,000,000	9	87,000,000	9	42,700,000	98	42,100,000	0	0	0	0	9	87,000,000	100	83	
6	Meningkatnya kualitas pelayanan di kecamatan maduran	1.05	Program Peningkatan Kapasitas Sumber Daya Aparatur																		
7	Meningkatnya kualitas pelayanan di kecamatan maduran	1.06	Program Peningkatan Pengembangan Sistem Pelaporan Capaian Kinerja Dan Keuangan	Prosentase Laporan Kinerja dan Laporan Akuntansi Keuangan dan Asset dan Dokumen Perencanaan yang diselesaikan tepat waktu	100.00 %	205,000,000	100	63,050,000	100	70,000,000	0		0	0	0	0	100	63,050,000	100	31	

		1.06.001	Penyusunan Pelaporan Keuangan secara Berkala	Jumlah penyusunan pelaporan keuangan secara berkala yang dilaporkan	7.00 jumlah	102,000,000	7	47,000,000	7	30,000,000	0		0		0		0		7	47,000,000	100	46		
		1.06.002	Penyusunan Dokumen Perencanaan dan Evaluasi	Jumlah dokumen perencanaan yang tersusun	5.00 jumlah	102,000,000	5	15,000,000	5	40,000,000	0		0		0		0		5	15,000,000	100	15		
Rata-rata capaian kinerja (%)																								
Predikat kinerja																								
Faktor pendorong keberhasilan kinerja: -																								
Faktor penghambat pencapaian kinerja: -																								
Tindak lanjut yang diperlukan dalam triwulan berikutnya: -																								
Tindak lanjut yang diperlukan dalam RKPD berikutnya: -																								



FORMULIR EVALUASI HASIL RKP  
KECAMATAN SAMBENG  
PERIODE PELAKSANAAN 2020 TRIBULAN 4

Sasaran Pembangunan Tahunan Kabupaten :

No	Sasaran	Kode	Program/ Kegiatan	Indikator Kinerja Program (Outcome/ Kegiatan (output)	Target Renstra Perangkat Daerah pada Tahun ..... (Akhir Periode Renstra Perangkat Daerah)		Realisasi Capaian Kinerja Renstra Perangkat Daerah sampai dengan Renja Perangkat Daerah Tahun Lalu (n-2)		Target Kinerja dan Anggaran Renja Perangkat Daerah Tahun berjalan (Tahun n-1) yang dievaluasi		Realisasi Kinerja pada Triwulan								Realisasi Capaian Kinerja dan Anggaran RKP Kabupaten/kota yang Dievaluasi		Realisasi Kinerja dan Anggaran Renstra Perangkat Daerah s/d tahun ..... (Akhir Tahun Pelaksanaan Renja Perangkat Daerah Tahun ..)		Tingkat Capaian Kinerja Dan Realisasi Anggaran Renstra Perangkat Daerah s/d tahun ... (%)		Unit Perangkat Daerah Penanggung J II III IV Jawab
					6		7		8		9		10		11		12		13		14 = 7 + 13		15 = 14 / 6 x 100%		
					K	RP	K	RP	K	RP	K	RP	K	RP	K	RP	K	RP	K	RP	K	RP	K	RP	
1	Meningkatnya koordinasi pemerintahan dan penyelenggaraan pemerintah desa	1.15	Program Peningkatan Kualitas Pelayanan Kecamatan	Prosentase Peningkatan Pelayanan Publik sesuai SOP	100,00 %	350,000,000	100	157,000,000	100	37,000,000	91	34,000,000	0		0		0		0		100	157,000,000	100	45	
		1.15.001	Sarana Prasarana Pelayanan Administrasi Terpadu Kecamatan	Jumlah Administrasi Terpadu Kecamatan	6,00 jumlah	340,000,000	6	150,000,000	6	37,000,000	91	34,000,000	0		0		0		0		6	150,000,000	100	44	
2	Meningkatnya koordinasi pemerintahan dan penyelenggaraan pemerintah desa	1.16	Program Penyelenggaraan Pemerintahan dan Pembangunan Kecamatan	Prosentase Jumlah Koordinasi dan Pembinaan di Bidang Pemerintahan, Keamanan dan Keterlibatan, Sosial dan Pembangunan di wilayah Kecamatan	100,00 %	790,000,000	100	367,000,000	100	262,500,000	10	28,048,800	0		0		0		0		100	367,000,000	100	46	
		1.16.001	Pelaksanaan Musyawarah Perencanaan Pembangunan Kecamatan	jumlah pelaksanaan musren	1,00 jumlah	90,000,000	1	67,000,000	1	34,000,000	14	4,854,700	0		0		0		0		1	67,000,000	100	74	
		1.16.002	Pembinaan Organisasi Kepemudaan	jumlah pembinaan kepemudaan	4,00 jumlah	250,000,000	4	130,000,000	4	50,000,000	4	2,288,150	0		0		0		0		4	130,000,000	100	52	
		1.16.004	Monitoring dan Evaluasi APBD Desa dan PERDES	jumlah monev	4,00 jumlah	270,000,000	4	145,000,000	4	68,000,000	11	7,796,600	0		0		0		0		4	145,000,000	100	54	
		1.16.005	Fasilitasi Penyelenggaraan Pemerintahan Desa	jumlah fasilitasi pemerintahan desa	4,00 jumlah	150,000,000	4	70,000,000	4	34,000,000	16	5,769,450	0		0		0		0		4	70,000,000	100	47	
		1.16.003	Pengendalian Keamanan Lingkungan	jumlah pembinaan keamanan lingkungan	4,00 jumlah	230,000,000	4	175,000,000	4	25,500,000	10	2,507,400	0		0		0		0		4	175,000,000	100	76	
		1.16.011	Fasilitasi Kemiskinan	jumlah fasilitasi kemiskinan	4,00 jumlah	570,000,000	4	189,000,000	4	51,000,000	9	4,832,500	0		0		0		0		4	189,000,000	100	33	
3	Meningkatnya kualitas pelayanan di kecamatan maduran	1.03	Program Peningkatan Disiplin Aparatur	Prosentase Kedisiplinan Aparatur	100,00 %	24,000,000	100	24,000,000	100	52,000,000	96	49,990,500	0		0		0		0		100	24,000,000	100	100	

		1.03.002	Pengadaan Pakaian Dinas Beserta Perlengkapannya	Jumlah Pakaian Dinas yang tercukupi beserta perlengkapannya bagi PNS dan TKK	25.00 jumlah	24,000,000	25	24,000,000	25	52,000,000	94	48,990,500	0				0		25	24,000,000	100	100	
4	Meningkatnya kualitas pelayanan di kecamatan maduran	1.01	Program Pelayanan Administrasi Perkantoran	Prosentase unit kerja internal yang terlayani dengan baik	100.00 %	1,162,000,000	100	595,000,000	100	242,886,500	14	35,516,706	0				0		100	595,000,000	100	51	
		1.01.001	Penyediaan Jasa Perkantoran	Jumlah penyediaan jasa perkantoran	6.00 jumlah	430,000,000	6	199,000,000	6	194,554,700	18	35,226,706	0				0		6	199,000,000	100	46	
		1.01.002	Penyediaan Barang Pakai Habis Perkantoran	Jumlah barang pakai habis yang tercukupi	9.00 jumlah	750,000,000	9	350,000,000	9	48,331,800	0.6	290,000	0				0		9	350,000,000	100	47	
5	Meningkatnya kualitas pelayanan di kecamatan maduran	1.02	Program Peningkatan Sarana Dan Prasarana Aparatur	Prosentase sarana prasarana aparatur dengan kondisi baik	100.00 %	1,970,000,000	100	644,200,000	100	213,362,100	20	44,100,000	0				0		100	644,200,000	100	33	
		1.02.004	Pemeliharaan Rutin atau Berkala Gedung Kantor	Jumlah Perbaikan dan Pemeliharaan Rutin/Berkala Gedung	1.00 jumlah	230,000,000	1	110,000,000	1	20,489,100	0		0				0		1	110,000,000	100	48	
		1.02.007	Pemeliharaan Rutin atau Berkala Kendaraan Dinas atau Operasional	Jumlah Unit Pemeliharaan Rutin/Berkala Kendaraan Dinas	1.00 jumlah	204,000,000	1	97,000,000	1	31,500,000	6	2,000,000	0				0		1	97,000,000	100	48	
		1.02.02003	Pengadaan Perlengkapan dan Peralatan kantor	Pengadaan Perlengkapan peralatan gedung kantor	9.00 jumlah	105,000,000	9	87,000,000	9	42,700,000	98	42,100,000	0				0		9	87,000,000	100	83	
6	Meningkatnya kualitas pelayanan di kecamatan maduran	1.05	Program Peningkatan Kapasitas Sumber Daya Aparatur																				
7	Meningkatnya kualitas pelayanan di kecamatan maduran	1.06	Program Peningkatan Pengembangan Sistem Pelaporan Capaian Kinerja Dan Keuangan	Prosentase Laporan Kinerja dan Laporan Akuntansi Keuangan dan Asset dan Dokumen Perencanaan yang diselesaikan tepat waktu	100.00 %	205,000,000	100	63,050,000	100	70,000,000	0		0				0		100	63,050,000	100	31	

		1.06.001	Penyusunan Pelaporan Keuangan secara Berkala	Jumlah penyusunan pelaporan keuangan secara berkala yang dilaporkan	7.00 jumlah	102,000,000	7	47,000,000	7	30,000,000	0		0		0		0		7	47,000,000	100	46		
		1.06.002	Penyusunan Dokumen Perencanaan dan Evaluasi	Jumlah dokumen perencanaan yang tersusun	5.00 jumlah	102,000,000	5	15,000,000	5	40,000,000	0		0		0		0		5	15,000,000	100	15		
Rata-rata capaian kinerja (%)																								
Predikat kinerja																								
Faktor pendorong keberhasilan kinerja: -																								
Faktor penghambat pencapaian kinerja: -																								
Tindak lanjut yang diperlukan dalam triwulan berikutnya: -																								
Tindak lanjut yang diperlukan dalam RKPD berikutnya: -																								

FORMULIR EVALUASI HASIL RKP  
KECAMATAN PUCUK  
PERIODE PELAKSANAAN 2020 TRIBULAN 4

Sasaran Pembangunan Tahunan Kabupaten :

No	Sasaran	Kode	Program/ Kegiatan	Indikator Kinerja Program (Outcome)/ Kegiatan (output)	Target Renstra Perangkat Daerah pada Tahun ..... (Akhir Periode Renstra Perangkat Daerah)		Realisasi Capaian Kinerja Renstra Perangkat Daerah sampai dengan Renja Perangkat Daerah Tahun Lalu (n-2)		Target Kinerja dan Anggaran Renja Perangkat Daerah Tahun berjalan (Tahun n-1) yang dievaluasi		Realisasi Kinerja pada Triwulan								Realisasi Capaian Kinerja dan Anggaran RKP Kabupaten/kota yang Dievaluasi		Realisasi Kinerja dan Anggaran Renstra Perangkat Daerah s/d tahun ..... (Akhir Tahun Pelaksanaan Renja Perangkat Daerah Tahun ..)		Tingkat Capaian Kinerja Dan Realisasi Anggaran Renstra Perangkat Daerah s/d tahun ... (%)		Unit Perangkat Daerah Penanggung J II III IV Jawab
					6		7		8		9		10		11		12		13		14 = 7 + 13		15 = 14 / 6 x 100%		
					K	RP	K	RP	K	RP	K	RP	K	RP	K	RP	K	RP	K	RP	K	RP	K	RP	
1	MENINGKATNYA KOORDINASI PEMERINTAHAN DAN PENYELENGAAR AN PEMERINTAHAN DESA	1.16	Program Penyelenggaraan Pemerintahan dan Pembangunan Kecamatan	Prosentase jumlah koordinasi dan pembinaan di Bidang Pemerintahan, keamanan, sosial dan pembangunan di wilayah Kecamatan	100.00 %	792,334,418	100	367,225,268	100	211,500,000	27	57,029,940	17	36,879,959	39	25,595,291	0	81,256,850	20.75	200,762,040	120.75	567,987,308	120.75	72	
		1.16.001	Pelaksanaan Musyawarah Perencanaan Pembangunan Kecamatan	jumlah peserta musrenbang	3.00 jumlah	68,019,128	3	31,525,000	3	34,000,000	1	9,529,600	1	5,562,300	1	2,221,900	0	11,850,000	0.75	29,163,800	3.75	60,688,800	125	89	
		1.16.002	Pembinaan Organisasi Kepemudaan	Jumlah peseta pembinaan Organisasi kepemudaan	100.00 jumlah	68,019,128	100	31,525,000	100	50,000,000	26	12,792,750	1	12,543,209	39	6,483,291	1	18,168,050	17	49,987,300	117	81,512,300	117	120	
		1.16.003	Pengendalian Keamanan Lingkungan	jumlah pembinaan politik dan linmas yang dilaksanakan	3.00 jumlah	170,367,510	3	78,960,668	3	25,500,000	1	951,250	1	7,255,000	1	5,974,600	2	10,260,350	1.25	24,441,200	4.25	103,401,868	141.6666667	61	
		1.16.004	Monitoring dan Evaluasi APBD Desa dan PERDES	jumlah desa yang melaksanakan ABK	17.00 jumlah	312,479,875	17	144,825,850	17	68,000,000	3	22,185,940	2	10,186,800	5	10,915,500	0	19,884,600	2.5	63,172,840	19.5	207,998,690	114.7058824	67	
		1.16.005	Fasilitasi Penyelenggaraan Pemerintahan Desa	Jumlah Pembinaan Aparatur pemerintahan desa yang dilakukan	3.00 jumlah	173,448,777	3	80,388,750	3	34,000,000	1	11,570,400	1	1,332,650	1	11,570,400	0	21,093,850	0.75	24,473,450	3.75	104,862,200	125	60	
2	MENINGKATNYA KOORDINASI PEMERINTAHAN DAN PENYELENGAAR AN PEMERINTAHAN DESA	1.03	Program Peningkatan Disiplin Aparatur	prosentase kedisiplinan Aparatur	100.00 %		100	24,000,000	100	51,060,000	0		0		0		0	50,989,200	0	50,989,200	100	74,989,200	100		
		1.03.002	Pengadaan Pakaian Dinas Beserta Perlengkapannya	Jumlah Pakaian Dinas yang terpenuhi beserta perlengkapannya bagi PNS dan TKK	38.00 jumlah		38	24,000,000	38	51,060,000	0		0		0		0	50,989,200	0	50,989,200	38	74,989,200	100		

3	MENINGKATNYA KUALITAS PELAYANAN PUBLIK DI KECAMATAN	1.02	Program Peningkatan Sarana Dan Prasarana Aparatur	Prosentase sarana prasarana aparatur dengan kondisi baik	100.00 %	1,972,554,715	100	644,225,000	100	373,157,000	3	5,500,000	9	15,944,300	32	50,644,900	0	142,390,780	11	214,479,980	111	858,704,980	111	44
		1.02.07	Pemeliharaan Rutin atau Berkala Kendaraan Dinas atau Operasional	jumlah unit pemeliharaan rutin/berkala kendaraan dinas oprasional	1.00 jumlah	204,057,384	1	94,575,000	1	35,000,000	1	5,500,000	0.45	2,000,000	0	15,644,900	0	11,786,180	0.36	34,931,080	1.36	129,506,080	136	63
		1.02.06	Rehabilitasi sedang atau Berat Gedung Kantor	Jumlah perbaikan dan pemeliharaan rutin/berkala gedung kantor	3.00 jumlah	1,360,382,563	3	360,500,000	3	197,591,000	0		0		0		0		0	3	360,500,000	100	26	
		1.02.04	Pemeliharaan Rutin atau Berkala Gedung Kantor	jumlah perbaikan dan pemeliharaan rutin/berkala gedung kantor	2.00 jumlah	238,066,948	2	110,337,500	2	100,000,000	0		0		2	35,000,000	0	65,000,000	0.5	100,000,000	2.5	210,337,500	125	88
		1.02.03	Pengadaan Perlengkapan dan Peralatan kantor	Jumlah unit peralatan gedung kantor	5.00 jumlah	170,047,820	5	78,812,500	5	105,566,000	0		13	13,944,300	0		0	65,604,600	3.25	79,548,900	8.25	158,361,400	165	93
4	MENINGKATNYA KUALITAS PELAYANAN PUBLIK DI KECAMATAN	1.06	Program Peningkatan Pengembangan Sistem Pelaporan Capaian Kinerja Dan Keuangan	Prosentase laporan kinerja dan laporan akuntansi keuangan dan aset dan dokumen perencanaan yang di selesaikan tepat waktu	100.00 %	204,057,384	100	63,050,000	100	70,000,000	1	544,650	0		6	4,034,840	0	12,620,170	1.75	17,199,660	101.75	80,249,660	101.75	39
		1.06.001	Penyusunan Pelaporan Keuangan secara Berkala	jumlah penyusunan pelaporan keuangan secara berkala yang dilaporkan	3.00 jumlah	102,028,692	3	47,287,500	3	30,000,000	0		0		1	3,249,890	0	2,749,940	0.25	5,999,830	3.25	53,287,330	108.3333333	52
		1.06.002	Penyusunan Dokumen Perencanaan dan Evaluasi	Jumlah dokumen perencanaan yang tersusun	5.00 jumlah	102,028,692	5	15,762,500	5	40,000,000	1	544,650	0		1	784,950	0	9,870,230	0.5	11,199,830	5.5	26,962,330	110	26
5	MENINGKATNYA KUALITAS PELAYANAN PUBLIK DI KECAMATAN	1.01	Program Pelayanan Administrasi Perkantoran	Prosentase unit kerja internal yang terlayani dengan baik	100.00 %	1,162,697,338	100	595,695,373	100	292,191,000	15	40,684,397	22	58,584,002	37	59,229,333	0	120,358,617	18.5	278,856,349	118.5	874,551,722	118.5	75
		1.01.001	Penyediaan Jasa Perkantoran	jumlah jasa perkantoran	2.00 jumlah	431,411,320	2	199,947,313	2	182,191,000	1	28,912,897	1	35,382,502	1	44,299,533	0	60,912,067	0.75	169,506,999	2.75	369,454,312	137.5	86
		1.01.002	Penyediaan Barang Pakai Habis Perkantoran	jumlah barang pakai habis yang dibutuhkan	39.00 jumlah	731,286,018	39	395,748,060	39	110,000,000	5	11,771,500	11	23,201,500	14	14,929,800	0	59,446,550	7.5	109,349,350	46.5	505,097,410	119.2307692	69

6	MENINGKATNYA KUALITAS PELAYANAN PUBLIK DI KECAMATAN	1.15	Program Peningkatan Kualitas Pelayanan Kecamatan	Prosentase Peningkatan Kualitas Pelayanan Publik Sesuai SOP	100.00 %	340,095,641	100	157,625,000	100	37,000,000	2	594,500	0	9	3,324,100	0	33,065,100	2.75	36,983,700	102.75	194,608,700	102.75	57
		1.15.02	Pelayanan Administrasi Terpadu Kecamatan	Jumlah Administrasi Terpadu Kecamatan	20.00 jumlah	340,095,641	20	157,625,000	20	37,000,000	2	594,500	0	5	3,324,100	0	33,065,100	1.75	36,983,700	21.75	194,608,700	108.75	57
7	MENINGKATNYA KUALITAS PELAYANAN PUBLIK DI KECAMATAN	1.05	Program Peningkatan Kapasitas Sumber Daya Aparatur	Prosentase tingkat penyelesaian tugas setelah mengikuti peningkatan kapasitas sumber daya aparatur	100.00 %		100	36,900,000	100	13,100,000	0		0	0		0		0		100	36,900,000	100	
		1.05.001	Pendidikan Dan Pelatihan Formal	Jumlah aparatur yang mengikuti diklat	2.00 jumlah		2	36,900,000	2	13,100,000	0		0	0		0		0		2	36,900,000	100	
Rata-rata capaian kinerja (%)																							
Predikat kinerja																							
Faktor pendorong keberhasilan kinerja: -																							
Faktor penghambat pencapaian kinerja: -																							
Tindak lanjut yang diperlukan dalam triwulan berikutnya: -																							
Tindak lanjut yang diperlukan dalam RKPD berikutnya: -																							

FORMULIR EVALUASI HASIL RKP  
KECAMATAN KARANGGENENG  
PERIODE PELAKSANAAN 2020 TRIBULAN 4

Sasaran Pembangunan Tahunan Kabupaten :

No	Sasaran	Kode	Program/ Kegiatan	Indikator Kinerja Program (Outcome)/ Kegiatan (output)	Target Renstra Perangkat Daerah pada Tahun ..... (Akhir Periode Renstra Perangkat Daerah)		Realisasi Capaian Kinerja Renstra Perangkat Daerah sampai dengan Renja Perangkat Daerah Tahun Lalu (n-2)		Target Kinerja dan Anggaran Renja Perangkat Daerah Tahun berjalan (Tahun n-1) yang dievaluasi		Realisasi Kinerja pada Triwulan								Realisasi Capaian Kinerja dan Anggaran RKP Kabupaten/kota yang Dievaluasi		Realisasi Kinerja dan Anggaran Renstra Perangkat Daerah s/d tahun ..... (Akhir Tahun Pelaksanaan Renja Perangkat Daerah Tahun ..)		Tingkat Capaian Kinerja Dan Realisasi Anggaran Renstra Perangkat Daerah s/d tahun ... (%)		Unit Perangkat Daerah Penanggung I II III IV Jawab
					6		7		8		9		10		11		12		13		14 = 7 + 13		15 = 14 / 6 x 100%		
					K	RP	K	RP	K	RP	K	RP	K	RP	K	RP	K	RP	K	RP	K	RP	K	RP	
1	Meningkatnya Kualitas Pelayanan Publik di Kecamatan	1.15.02	Pelayanan Administrasi Terpadu Kecamatan	Jumlah Sarana dan Prasarana Administrasi Terpadu Kecamatan	2.00 Unit	27,000,000	2	30,000,000	2	27,000,000	0		0		0	3,150,000	0	23,850,000	0	27,000,000	2	57,000,000	100	211	
2	Meningkatnya Kualitas Pelayanan Publik di Kecamatan	1.16.001	Pelaksanaan Musyawarah Perencanaan Pembangunan Kecamatan	Jumlah Musyawarah Pembangunan Tingkat Kecamatan	1.00 kali	36,000,000	1	10,000,000	1	36,000,000	0		100	36,000,000	0		0		0		1	10,000,000	100	28	
		1.16.013	Peningkatan Pembersihan dan Pengerukan Sungai atau Kali	Jumlah sungai/Kali yang dibersihkan	4.00 Desa	54,000,000	4	35,000,000	4	54,000,000	4	6,525,000	32.24	10,885,000	0		0		0	1,600	4	35,001,600	100	65	
		1.16.002	Pembinaan Organisasi Kepemudaan	Jumlah Desa Berorganisasi Kepemudaan yang dibina	18.00 Desa	50,000,000	18	10,000,000	18	50,000,000	0		13.05	6,525,000	0	27,236,000	0	15,664,600	3.26	49,425,600	21.26	59,425,600	118.11111111	119	
		1.16.003	Pengendalian Keamanan Lingkungan	Jumlah Pembinaan Keamanan Lingkungan	18.00 Desa	27,000,000	18	30,000,000	18	27,000,000	18	6,525,000	52.01	7,516,800	0	8,852,200	0	4,007,400	17.5	26,901,400	35.5	56,901,400	197.2222222	211	
		1.16.004	Monitoring dan Evaluasi APBD Desa dan PERDES	Jumlah Desa Yang diadakan Monitoring	18.00 Desa	48,177,000	18	35,000,000	18	48,177,000	0		0		0	18,475,000	0	24,854,800	0	43,329,800	18	78,329,800	100	163	
		1.16.005	Fasilitasi Penyelenggaraan Pemerintahan Desa	Jumlah Peserta Pembinaan Berkala	18.00 Desa	36,000,000	18	36,000,000	18	27,500,000	0		23.4	8,425,000	0		0	12,521,500	5.85	20,946,500	23.85	56,946,500	132.5	158	
		1.16.006	Pembinaan Kesadaran Kebersihan Masyarakat	Jumlah Peserta Kesadaran Masyarakat	18.00 Desa	45,000,000	18	45,000,000	18	31,590,000	18	3,520,000	16.11	3,730,000	0	9,225,000	0	15,466,500	8.53	31,941,500	26.53	76,941,500	147.3888889	171	

3	Meningkatnya Kualitas Pelayanan Publik di Kecamatan	1.01.001	Penyediaan Jasa Perkantoran	Sumber Daya Air dan Listrik, Jumlah Jasa Pelayanan dan Perengkapan Kantor, Jumlah terbitnya STNK Kendaraan Dinas Roda 4, Jumlah Jasa Tenaga Administrasi/Tenaga Kegiatan, Jasa Aplikasi Video K	5.00 Rekening	195,000,000	5	195,000,000	5	195,000,000	5	24,564,792	5	53,265,822	0	47,637,822	0	57,052,682	2.5	182,521,118	7.5	377,521,118	150	194
		1.01.002	Penyediaan Barang Pakai Habis Perkantoran	Jumlah Alat Tulis Kantor, Jumlah Bacaan Perundang-undangan, Jumlah Makanan dan Minuman yang disediakan, Jumlah Brang yg dicetak dan digandakan	27.00 Jenis	61,750,000	27	61,750,000	27	61,750,000	27	4,993,600	49	25,552,400	0	17,925,000	0	13,279,000	19	61,750,000	46	123,500,000	170.3703704	200
4	Meningkatnya Kualitas Pelayanan Publik di Kecamatan	1.02.004	Pemeliharaan Rutin atau Berkala Gedung Kantor	Jumlah Kegiatan Pemeliharaan Rutin/Berkala Gedung Kantor	2.00 Unit	60	2	60,000,000	2	60,000,000	0		0				0	59,821,100	0	59,821,100	2	119,821,100	100	199,701,833
		1.02.007	Pemeliharaan Rutin atau Berkala Kendaraan Dinas atau Operasional	Jumlah pemeliharaan rutin berkala KENDARAAN DINAS	2.00 Unit	20	2	20,000,000	2	20,000,000	0		36	7,200,000	0			0	72,000,000,000	2	72,020,000,000	100	360,100,000,000	
		1.02.006	Rehabilitasi sedang atau Berat Gedung Kantor	Sarana Prasarana Aparatur dengan kondisi baik	100.00 %	200	100	116,080,000	100	116,080,000	0		0		3,975,500	0		111,550,000	0	115,525,500	100	231,605,500	100	115,802,750
		1.02.02003	Pengadaan Perlengkapan dan Peralatan kantor	Pengadaan Perlengkapan dan Peralatan Kantor	3.00 Unit	73	3	50,000,000	3	73,000,000	0		0		3,150,000	0		23,850,000	0	27,000,000	3	77,000,000	100	105,479,452
5	Meningkatnya Kualitas Pelayanan Publik di Kecamatan	1.03.002	Pengadaan Pakaian Dinas Beserta Perengkapannya	Jumlah Pakaian Dinas Beserta Perengkapannya	25.00 Stel	20,000,000	25	20,000,000	25	20,000,000	25	20,000,000	0					0		25	20,000,000	100	100	
6	Meningkatnya Kualitas Pelayanan Publik di Kecamatan	1.05.001	Pendidikan Dan Pelatihan Formal	Jumlah Peserta Pendidikan dan Pelatihan Formal	2.00 Orang	13,100,000	1	18,100,000	2	13,100,000	0		0					0		1	18,100,000	50	138	



7	Meningkatnya Kualitas Pelayanan Publik di Kecamatan	1.06.001	Penyusunan Pelaporan Keuangan secara Berkala	Jumlah Laporan Capaian Kinerja dan Ikhtisar Realisasi Kinerja PD, Keuangan Semesteran dan Keuangan Akhir Tahun	12.00 Laporan	30,000,000	12	30,000,000	12	30,000,000	12	4,375,000	43	8,525,000	0	0	13.75	30,000,000	25.75	60,000,000	214.5833333	200	
		1.06.002	Penyusunan Dokumen Perencanaan dan Evaluasi	Jumlah Dokumen Perencanaan dan Evaluasi yang disusun	4.00 Dokumen	40,000,000	4	30,000,000	4	40,000,000	4	1,550,000	13	3,758,000	0	0	4.25	35,000,000	8.25	65,000,000	206.25	163	
Rata-rata capaian kinerja (%)																							
Predikat kinerja																							
Faktor pendorong keberhasilan kinerja: -																							
Faktor penghambat pencapaian kinerja: -																							
Tindak lanjut yang diperlukan dalam triwulan berikutnya: -																							
Tindak lanjut yang diperlukan dalam RKPD berikutnya: -																							

## A. URUSAN WAJIB DASAR

### 1. Urusan Pendidikan,

Indeks Pendidikan tahun 2020 dengan target sebesar 0,648-0,652 terealisasi sebesar 0,638 dan mengalami kenaikan sebesar jika dibandingkan capaian tahun 2019 yaitu sebesar 0,635 hal tersebut dapat dijelaskan :

- Rata-rata Lama Sekolah (RLS) tahun 2020 sebesar 7,92 (yang dihitung penduduk usia 25 tahun ke atas) dan
- Harapan Lama Sekolah (HLS) tahun 2020 sebesar 13,48 (yang dihitung adalah penduduk usia 7 tahun ke atas) Secara realita siswa SD kelas 1 (satu) di Kabupaten Lamongan sebagian usianya kurang dari 7 tahun, sehingga tidak dihitung dalam Angka Harapan Lama Sekolah (HLS). Dengan demikian hasil penghitungan Angka Harapan Lama Sekolah (HLS) menjadi rendah yang mengakibatkan tidak tercapainya Indeks Pendidikan di Kabupaten Lamongan.
- Kualifikasi pendidik yang memiliki pendidikan >D4/S1 pada tahun 2020 di Kabupaten Lamongan terbanyak pada jenjang pendidikan SMA sebanyak 98,4% dan terendah pada jenjang pendidikan PAUD 72,3%. Sedangkan pendidik dengan kualifikasi dibawah D4/S1 terbanyak pada jenjang pendidikan PAUD sebesar 27,7% dan terendah pada jenjang pendidikan SMA sebesar 1,6%.
- Kondisi ruang kelas Kabupaten Lamongan pada tingkat SD dengan kondisi baik pada tahun 2020 mengalami peningkatan yang cukup signifikan dari tahun sebelumnya dari 136 menjadi 798 hal ini sama halnya dengan jenjang pendidikan SMP, SMA, dan SMK yang mengalami peningkatan dari tahun sebelumnya.

### 2. Urusan Kesehatan,

Kinerja pelaksanaan pembangunan urusan kesehatan Tahun 2020 telah mencapai target yang ditetapkan, adapun kinerja tersebut antara lain :

- a. Capaian Kinerja pelaksanaan pembangunan urusan kesehatan diukur melalui Indeks Kesehatan dimana pada tahun 2020 target sebesar 100%.
  - b. Capaian Nilai Akreditasi Rumah Sakit RSUD Dr. Soegiri adalah 16 Pokja, dikarenakan RSUD Dr. Soegiri merupakan rumah sakit bertipe B
  - c. Capaian Nilai Akreditasi Rumah Sakit RSUD Ngimbang adalah 11 Pokja, dikarenakan RSUD Ngimbang masih merupakan rumah sakit bertipe C.
- Proporsi peserta jaminan kesehatan melalui SJSN Bidang Kesehatan.
  - Persentase anak umur 12-23 bulan yang menerima imunisasi dasar lengkap.
  - Jumlah daerah bencana alam/bencana sosial yang mendapat pendidikan layanan khusus. (SMAB=Sekolah/Madrasah Aman Bencana)

- Prevalensi kekurangan gizi (underweight) pada anak balita.
- Prevalensi stunting (pendek dan sangat pendek) pada anak dibawah lima tahun/balita.
- Prevalensi stunting (pendek dan sangat pendek) pada anak dibawah dua tahun/baduta.
- Prevalensi malnutrisi (berat badan/tinggi badan) anak pada usia kurang dari 5 tahun, berdasarkan tipe.
- Prevalensi anemia padaibu hamil.
- Persentase bayi usia kurang dari 6 bulan yang mendapatkan ASI eksklusif.
- Angka Kematian Ibu (AKI).
- Proporsi perempuan pernah kawin umur 15-49 tahun yang proses melahirkan terakhirnya ditolong oleh tenaga kesehatan terlatih.
- Persentase perempuan pernah kawin umur 15-49 tahun yang proses melahirkan terakhirnya di fasilitas kesehatan.
- Angka Kematian Balita (AKBa) per 1000 kelahiran hidup.
- Angka Kematian Neonatal (AKN) per 1000 kelahiran hidup.
- Angka Kematian Bayi (AKB) per 1000 kelahiran hidup.
- Persentase kabupaten/kota yang mencapai 80% imunisasi dasar lengkap pada bayi.
- Prevalensi HIV pada populasi dewasa.
- Insiden Tuberkulosis (ITB) per 100.000 penduduk.
- Kejadian Malaria per 1000 orang.
- Jumlah kabupaten/kota yang mencapai eliminasi malaria.
- Persentase kabupaten/kota yang melakukan deteksi dini untuk infeksi Hepatitis B.
- Jumlah orang yang memerlukan intervensi terhadap penyakit tropis yang terabaikan (Filariasis dan Kusta).
- Jumlah provinsi dengan eliminasi Kusta.
- Jumlah kabupaten/kota dengan eliminasi filariasis (berhasil lolos dalam survei penilaian transmisi tahap I).
- Persentase merokok pada penduduk umur  $\leq 18$  tahun.
- Prevalensi tekanan darah tinggi.
- Prevalensi obesitas pada penduduk umur  $\geq 18$  tahun.
- Angka kematian (insidens rate) akibat bunuh diri.
- Jumlah kabupaten/kota yang memiliki puskesmas yang menyelenggarakan upaya kesehatan jiwa.

- Prevalensi penyalahgunaan narkoba.
- Konsumsi alkohol (liter per kapita) oleh penduduk umur  $\geq 15$  tahun dalam satu tahun terakhir.
- Unmet need pelayanan kesehatan.
- Jumlah penduduk yang dicakup asuransi kesehatan atau sistem kesehatan masyarakat per 1000 penduduk.
- Cakupan Jaminan Kesehatan Nasional (JKN).
- Proporsi kematian akibat keracunan.
- Persentase merokok pada penduduk umur  $\geq 15$  tahun.
- Persentase ketersediaan obat dan vaksin di Puskesmas.
- Kepadatan dan distribusi tenaga kesehatan.
- Jumlah desa/kelurahan yang melaksanakan Sanitasi Total Berbasis Masyarakat (STBM).
- Jumlah desa/kelurahan yang Open Defecation Free (ODF)/ Stop Buang Air Besar Sembarangan (SBS).

### 3. Urusan Pekerjaan Umum Dan Penataan Ruang,

Capaian kinerja Pemerintah Kabupaten Lamongan urusan Pekerjaan Umum adalah sebagai berikut :

- a. Tercapainya target peningkatan indeks infrastruktur jalan dan indeks infrastruktur jembatan
  - Indeks infrastruktur jalan dalam kondisi baik pada akhir tahun 2020 mencapai 84,56 melampaui target yang telah ditetapkan dalam RPJMD.
  - Indeks infrastruktur jembatan dalam kondisi baik pada akhir tahun 2020 mencapai 83,30 melampaui target yang telah ditetapkan dalam RPJMD.
- b. Tercapainya target peningkatan pembangunan jalan dan jembatan serta sarana dan prasarana kebinamargaan :
  - Panjang jalan kabupaten dalam kondisi baik pada akhir tahun 2020 mencapai **92,93 %**
  - Panjang jalan poros Ds. strategis dalam kondisi baik pada akhir tahun 2020 mencapai **93,35 %**
  - Jumlah jembatan kabupaten dalam kondisi baik pada akhir tahun 2020 mencapai **78,13 %**
  - Jumlah jembatan poros Ds. strategis dalam kondisi baik akhir tahun 2020 mencapai **95,28 %**.

Tercapainya Persentase Panjang Jalan Kabupaten Dalam Kondisi Baik, Presentase Jumlah Jembatan Kabupaten Dalam Kondisi Baik,

Presentase Panjang Jalan Poros Desa Strategis Dalam Kondisi Baik, Dan Presentase Jumlah Jembatan Poros Desa Strategis Dalam Kondisi Baik Hal Ini Dipengaruhi Oleh Pelaksanaan Dalam Bentuk Kegiatan : Perencanaan Pembangunan Jalan, Pembangunan Saluran Drainase/Gorong-gorong, Pembangunan Dinding Penahan Tanah Kabupaten, Rehabilitasi/ Pemeliharaan Jembatan, Pemeliharaan berkala jalan Kabupaten, Peningkatan dan Pelebaran Jalan Kabupaten, Pemeliharaan Berkala Jalan Poros Desa, Peningkatan Jalan Poros Desa Strategis, Pembangunan Jembatan Poros Desa, Inspeksi Kondisi Jalan dan Jembatan, Rehabilitasi atau Pemeliharaan Rutin Jalan dan Jembatan Kabupaten, Rehabilitasi/ Pemeliharaan alat-alat berat

- Capaian kinerja Pemerintah Kabupaten Lamongan urusan Dinas Pekerjaan Umum Sumber Daya Air adalah sebagai berikut :
  - Meningkatnya Prosentase Indeks Irigasi sebesar 76,43% dari indeks Jaringan Irigasi sebesar 76,49% dan Indeks Air baku sebesar 76,36% dan dengan target sebesar 76,14% maka terjadi peningkatan sebesar 100,37%.
  - Meningkatnya Volume air baku sebesar 92.688.180,00 m<sup>3</sup> dari jumlah air baku yang dibutuhkan sebesar 117.071.593,70 m<sup>3</sup> (terjadi peningkatan seluas 625.920 m<sup>3</sup>).
  - Meningkatnya Luas baku sawah yang terlayani irigasi saat musim tanam sebesar 36.505 hektar dari jumlah baku sawah sebesar 45.841 hektar (terjadi peningkatan seluas 1.642 hektar).
  - Luas Bebas Genangan Banjir sebesar 2.440 hektar dari luas rawan genangan banjir sebesar 7.600 hektar (terjadi kenaikan bebas genangan banjir seluas 85 hektar).

#### **4. Urusan Perumahan Rakyat dan Kawasan Permukiman**

Urusan Perumahan Rakyat dan Kawasan Permukiman merupakan unsur yang sangat penting dalam mewujudkan pemenuhan hak dasar rakyat seperti papan dan kesehatan. Selain itu, infrastruktur permukiman juga memegang peranan penting dalam mendukung pertumbuhan ekonomi nasional dan daya saing global. Penataan Kawasan permukiman merupakan bagian dari upaya meningkatkan kesehatan dan kesejahteraan rakyat, dengan mempercepat pembangunan Infrastruktur permukiman dan prasarana dasar yang diantaranya penyediaan prasarana jalan lingkungan, drainase, sanitasi, air bersih dan rumah layak huni yang diarahkan pada peningkatan taraf hidup masyarakat sebagai Fondasi dalam pencapaian kualitas hidup sehat dan layak. Capaian kinerja

Pemerintah Kabupaten Lamongan urusan Dinas Pekerjaan Perumahan Rakyat dan Kawasan Permukiman sebagai berikut :

- Tercapainya target peningkatan indeks infrastruktur rumah layak huni dan indeks infrastruktur kawasan rumah kumuh : Indeks infrastruktur pada akhir tahun 2020 mencapai 100,22 % melampaui target yang telah ditetapkan dalam RPJMD sebesar 79,3%.

Urusan perumahan rakyat dan kawasan permukiman adalah sebagai berikut :

- Tercapainya indeks Rumah Layak Huni dengan target 80.43, dan terealisasi sebesar 80.55.

Hal ini dapat dicapai hingga melampaui target karena terdapat beberapa kegiatan yang mendukung bedah rumah bagi masyarakat tidak mampu, diantaranya :

- 1). Program Bantuan Stimulan Perumahan Swadaya ( BSPS )
- 2). Bedah rumah dana DAK
- 3). Bedah rumah dana APBD

- Tercapainya Indeks Kawasan Permukiman Kumuh dengan target 68.01, dan terealisasi sebesar 69.03 Hal ini dapat dicapai hingga melampaui target karena adanya kolaborasi kegiatan yang mendukung penanganan kawasan kumuh, diantaranya bersumber dana dana APBD Provinsi, APBD Kabupaten Lamongan maupun dari sumber Dana Desa.

- Tercapainya Persentase peningkatan pengendalian pemanfaatan ruang dengan target 67%, dan terealisasi sebesar 62.96%.

Dokumen Rencana Detail Tata Ruang di tahun 2020 terdapat target 2 dokumen dan tidak bisa tercapai karena ada pengalihan anggaran untuk lebih fokus dalam penanganan pandemic covid 19.

#### **5. Urusan Ketentraman, Ketertiban Umum dan Pelindungan Masyarakat**

Urusan Penanggulangan Bencana Daerah tahun 2020 yang dilaksanakan oleh Badan Penanggulangan Bencana Daerah Kabupaten Lamongan, dengan indikator kinerja yaitu:

- a) Prosentase pencegahan dini dan mitigasi bencana dengan target 100%, dan terealisasi sebesar 100%
- b) Prosentase pengendalian bencana pada saat tanggap darurat dengan target 100%, dan terealisasi sebesar 100%
- c) Prosentase pengendalian bencana pada saat pasca bencana dengan target 100%, dan terealisasi sebesar 100%

Capaian kinerja Pemerintah kabupaten Lamongan urusan Ketentraman, Ketertiban Umum dan Perlindungan Masyarakat adalah tercapainya Penegakan pelanggaran perda dan gangguan trantibum yang diselesaikan, hal ini dipengaruhi oleh pelaksanaan

pencegahan gangguan trantibum dalam bentuk kegiatan Patroli Wilayah, Pembinaan Pelanggar Perda; Pemberdayaan Anggota Linmas; dan Pembekalan Teknis Anggota Limas (Jambore Linmas)

## **6. Urusan Sosial**

Capaian kinerja Pemerintah Kabupaten Lamongan urusan sosial tahun. 2019 dari jumlah PMKS sebanyak 138 ribu 799 jiwa di tahun 2018 turun sebanyak 4 ribu 504 jiwa ditahun 2019 atau sebesar 3,24% sehingga jumlah PMKS di tahun 2019 sebanyak 134 ribu 295 jiwa. Kondisi ini melebihi target yang telah ditentukan dalam RPJMD.

## **B. URUSAN WAJIB NON DASAR**

### **1. Urusan Tenaga Kerja,**

Capaian kinerja Pemerintah Kabupaten Lamongan urusan tenaga kerja Penduduk Usia Kerja di Kabupaten Lamongan tahun 2019 sebanyak 936.654 jiwa.dan pada tahun 2020 sebanyak 936.654 jiwa.

Pendataan Penduduk Angkatan Kerja Tahun 2019 Berdasarkan Pendidikan sebesar 619.419 yang terdiri dari SD sebesar 239.532 jiwa, SMTP sebesar 137.533 jiwa, SMTA Umum sebesar 121.074 jiwa, SMTA Kejuruan sebesar 46.043 jiwa dan DIPLOMA + UNIVERSITAS sebesar 75.237 jiwa.

Pendataan Penduduk Tidak Bekerja (Pengangguran Terbuka) Tahun 2019 berdasarkan jenis kelamin sebesar 25.838 terdiri dari Laki-laki sebesar 13.032 jiwa dan Perempuan sebesar 12.806 jiwa. Sedangkan tingkat pengangguran terbuka (TPT) 2020 sebesar 4,08 – 3,11 % dan terealisasi sebesar 5.13%. peningkatan pengangguran ini dikarenakan adanya pembatasan sector usaha ekonomi akibat pandemic covid – 19.

Perkembangan besarnya jumlah Upah Minimum Kabupaten Lamongan (UMK) pada Tahun 2020 meningkat menjadi Rp. 2.423,724 .

### **2. Urusan Pemberdayaan Perempuan Dan Perlindungan Anak**

a) Kinerja pembangunan urusan pemberdayaan perempuan dan perlindungan anak dapat dilihat dari meningkatnya Indeks Pembangunan Gender. Pergerakan Indeks Pembangunan Gender konsisten meningkat. Berada di angka 0,8789 pada tahun 2017, Indeks Pembangunan Gender mengalami Penurunan menjadi 0,8711 pada tahun 2018 , pada tahun 2019 mengalami kenaikan menjadi 0,884. Sedangkan target 2020 adalah 90,21% Pemerintah daerah harus terus meningkatkan Indeks pembangunan gender karena indeks nya masih berada dibawah 100% sehingga menjadi tantangan periode selanjutnya untuk Kabupaten Lamongan meningkatkan IPG.

b) Prestasi dalam pembangunan pemberdayaan perempuan dan perlindungan anak adalah diraihnya penghargaan Kabupaten Layak Anak dan Anugerah Parahita

Ekapraya (APE) kategori Madya Pengarusutamaan Gender dari Menteri Pemberdayaan Perempuan dan Perlindungan Anak.

### **3. Urusan Pangan**

Ketahanan pangan merupakan suatu sistem ekonomi pangan yang terintegrasi dan terdiri atas berbagai subsistem. Subsistem utamanya adalah ketersediaan pangan, distribusi pangan dan konsumsi pangan. Terwujudnya ketahanan pangan merupakan sinergis dan interaksi antar ketiga subsistem tersebut yang merupakan satu kesatuan yang didukung oleh adanya berbagai input yaitu sumberdaya alam, kelembagaan, budaya dan teknologi. Capaian kinerja Pemerintah Kabupaten Lamongan Urusan Pangan ditunjukkan dengan Indeks Ketahanan Pangan, dimana pada tahun 2020 mencapai 0,16. Capaian ini menjadikan Kabupaten Lamongan masuk kategori Kabupaten Sangat Tahan Pangan. Tercapainya indeks ketahanan pangan dipengaruhi oleh tersedianya cadangan pangan yang cukup dan tercukupinya ketersediaan pangan terutama padi dan jagung. Dalam menghadapi pandemi Covid-19 ketahanan pangan setiap minggunya melaporkan ketersediaan pangan dan distribusinya.

### **4. Urusan Pertanahan**

Dalam upaya meningkatkan aset Pemerintah Kabupaten Lamongan melaksanakan Program Penguasaan, Pemilikan, Penggunaan dan Pemanfaatan Tanah yang di laksanakan oleh Perumahan Rakyat dan Kawasan Permukiman Kabupaten Lamongan. Program Penataan Penguasaan, Pemilikan, Penggunaan dan Pemanfaatan Tanah, dengan kegiatan yang dilaksanakan :

- 1) Penentuan Penilaian Hak Atas Tanah ;
- 2) Tukar Menukar dan Atau Mutasi Tanah Milik Pemerintah ;
- 3) Pengadaan Tanah Untuk Kepentingan Pemerintah Daerah.
- 4) Pemberkasan asset-aset Tanah Pemerintah Kabupaten Lamongan dalam

Tercapainya Persentase peningkatan tanah yang bersertifikat dengan target 46.1%, dan terealisasi sebesar 49.72%.

Target awal yang ditetapkan sebanyak 5 sertifikat ternyata bisa terlampaui sehingga tercapai 36 sertifikiat. Hal ini disebabkan perencanaan, kinerja dan kerja sama yang baik dengan pihak terkait. Termasuk masyarakat, perangkat desa dan pihak Badan Pertanahan Nasional (BPN).

### **5. Urusan Lingkungan Hidup**

Capaian kinerja Pemerintah Kabupaten Lamongan urusan Lingkungan Hidup adalah sebagai berikut :

- 1) Indeks Kualitas Air (IPA) pada tahun 2020 tercapai 68,18 melampaui target yang ditetapkan sebesar 68,02 Pemantauan yang dilakukan terhadap 12 sungai yang mewakili wilayah Kabupaten Lamongan yaitu: □ Kali Plalangan Ds. Kebet Kec.



Lamongan, Kali Deket Ds. Tambakboyo Kec. Tikung, Kali Malang Ds. Nginjen Kec. Deket, Kali Dinoyo Kecamatan Deket, Kali Sidoharjo (Jembatan Pasar Sidoharjo), Kali Dapur (Jalan Laras Liris), Kali Glugu (Jembatan Kaliotik), Kali Lamong Desa Kambangan Kec. Ngimbang, Kali Kuro Kecamatan Karangbinangun, Kali Deket Kecamatan Deket, Sungai Kentong Kecamatan Glagah, Sungai Laras Liris Kecamatan Lamongan Berdasarkan hasil perhitungan, lokasi titik pengamatan yang statusnya memenuhi baku mutu sebanyak 10 lokasi dan yang tercemar ringan sebanyak 2 lokasi yaitu Kali Sidoharjo (Jembatan Pasar Sidoharjo) dan Kali Dapur (Jalan Laras Liris)

2) Indeks Kualitas Udara pada tahun 2020 terealisasi 84,27 melampaui target yang ditetapkan sebesar 78,22 Pengujian kualitas udara ambien dilakukan pada 10 titik/lokasi yaitu :

- Depan PT HM Sampoerna Brondong, Depan Terminal Lamongan, Depan kantor Kecamatan Pucuk, Jalan Jaksa Agung Suprpto, Depan TKBR Paciran.
- Depan PT Gudang Garam Dradah, Depan PT HM Sampoerna Karanglangit, Sekitar Alon-alon Lamongan, Pemukiman Made
- Perkantoran Pemda

Dan berdasarkan hasil perhitungan, dengan pencapaian IKU diatas menunjukkan bahwa kualitas udara di Kabupaten Lamongan dalam kondisi baik.

3) Indeks Tutupan Lahan pada Tahun 2020 tercapai 58,91 melampaui target yang ditetapkan sebesar 51,73 Tutupan lahan di

- 1) Kabupaten Lamongan sebagian terbesar adalah berupa vegetasi yang terbagi dalam kawasan lindung dan kawasan budidaya. Berdasarkan kondisi lahan dan tutupan vegetasi sebagaimana dijelaskan diatas, maka perhitungan Indeks Tutupan Lahan di Kabupaten Lamongan tidak bisa jika hanya diperhitungkan dari tutupan hutan saja, melainkan juga dari hutan produksi, hutan lindung, hutan rakyat, perkebunan, penghijauan lingkungan dan RTH serta lahan kering.

## **6. Urusan Adminitrasi Kependudukan Dan Catatan Sipil**

Pembangunan urusan administrasi kependudukan dan catatan sipil diarahkan untuk meningkatkan tertib administrasi kependudukan dan peningkatan kualitas layanan kependudukan, data dinas kependudukan dan pencatatan sipil Kabupaten Lamongan jumlah penduduk Kabupaten Lamongan tahun 2019 sebanyak 1.373.390 jiwa, terdiri dari 685.027 jiwa ( 49,87%) perempuan dan 688.363 jiwa (50,12%) laki-laki.

## **7. Urusan Pemberdayaan Masyarakat dan Desa**

Capaian kinerja RPJMD Pemerintah Kabupaten Lamongan Urusan Pemberdayaan Masyarakat Dan Desa, ditandai dengan tercapainya indikator jumlah desa mandiri dari tahun 2019 sebanyak 11 desa mandiri dan pada tahun 2020 menjadi 16 desa mandiri dari perhitungan indeks desa membangun tahun 2020. Tercapainya kinerja RPJMD Pemerintah Kabupaten Lamongan urusan pemberdayaan masyarakat dan desa, dipengaruhi oleh meningkatnya kinerja Dinas Pemberdayaan Masyarakat dan Desa, meliputi peningkatan prosentase Kelompok Masyarakat Yang diberdayakan, peningkatan prosentase perkembangan BUMDes aktif, peningkatan prosentase Nilai Keswadayaan Masyarakat, peningkatan Prosentase Desa Berkembang serta peningkatan Prosentase kelompok perempuan aktif.

## **8. Urusan Pengendalian Penduduk Dan Keluarga Berencana**

Jumlah penduduk Kabupaten Lamongan pada tahun 2020 sebesar 1,377,143 jiwa, yang terdiri dari 690.171 jiwa atau 50,12 % berjenis kelamin laki-laki dan 686.972 jiwa atau 49,88 % berjenis kelamin perempuan. Adapun jumlah penduduk berdasarkan usia, penduduk Kabupaten Lamongan didominasi umur produktif sebesar 70,62%, anak-anak sebanyak 18,78% dan usia lanjut sebanyak 10,60%.

Tingginya pertumbuhan penduduk di Kabupaten Lamongan pada Tahun 2020 dapat terjadi karena kelahirannya masih tinggi sedangkan jumlahnya sangat rendah serta banyaknya penduduk yang datang dari luar Kabupaten Lamongan. Hal ini juga dapat didukung oleh semakin luasnya kesempatan kerja dan tingginya pertumbuhan ekonomi di Kabupaten Lamongan.

## **9. Urusan Perhubungan**

Capaian kinerja Pemerintah Kabupaten Lamongan urusan perhubungan meliputi pelayanan transportasi oleh perusahaan transportasi dipandang masyarakat semakin baik serta tingkat kelancaran transportasi di wilayah Kabupaten Lamongan semakin baik hal ini dikarenakan ada beberapa faktor seperti adanya pelebaran jalan di beberapa ruas jalan, diadakannya penertiban jalan dan pemasangan rambu yang semakin di tambah. Sehingga sangat berpengaruh signifikan terhadap kelancaran lalu lintas.

## **10. Urusan Komunikasi Dan Informatika**

Sejak tahun 2018 penilaian Pemeringkatan e-Government Indonesia (PeGI) ditiadakan dan diganti dengan penilaian Sistem Pemerintahan Berbasis Elektronik (SPBE). Realisasi dan capaian kinerja RPJMD tahun 2019 belum bisa dilaporkan dikarenakan hasil penilaian dari Kemenpan RB tentang SPBE belum diumumkan. Prediksi pengumuman

## **11. Urusan Koperasi, Usaha Kecil dan Menengah**

Capaian kinerja Pemerintah Kabupaten Lamongan urusan Koperasi dan Usaha Mikro adalah sebagai berikut :

1. Tercapainya Target kinerja prosentase koperasi berkualitas tahun 2020 dengan target 62 % terealisasi 62.33 % sehingga capaiannya sebesar 100,53 %, hal ini dipengaruhi oleh keberadaan Koperasi berkualitas sebanyak 650 koperasi dari total koperasi yang mencapai 1046 koperasi. Pencapaian ini dikarenakan semakin intensifnya pembinaan terhadap pengurus, pengawas dan anggota koperasi, dan adanya pelayanan klinik koperasi serta pelatihan-pelatihan terkait manajemen pengelolaan koperasi serta penghargaan koperasi berprestasi dimana bisa menjadi motivasi bagi pengelola koperasi untuk lebih berkualitas, sehingga jumlah koperasi yang berkualitas terus bertambah.
2. Target kinerja prosentase usaha kecil terhadap usaha mikro dan kecil tahun 2020 dari target 9,03% terealisasi 9,18 % sehingga capaiannya sebesar 102 %, hal dipengaruhi oleh keberadaan jumlah usaha kecil sebanyak 22.568 unit dari total jumlah usaha mikro dan kecil sebanyak 252.386 unit. Pencapaian ini dikarenakan pembinaan secara intensif khususnya dalam peningkatan kualitas produk dan pemasaran, fasilitasi legalisasi usaha, fasilitasi pameran serta semakin meningkatnya pelatihan-pelatihan bagi wira usaha baru dari Dinas Koperasi dan Usaha Mikro Tahun 2019.

## **12. Urusan Penanaman Modal**

Kinerja penanaman modal di Kabupaten Lamongan pada Tahun 2020 secara keseluruhan terjadi peningkatan investasi, yaitu pada sampai dengan tahun 2019 sebesar 1.021 investor sedangkan sampai dengan Tahun 2020 sebesar 2,089 investor ada peningkatan sebesar. 1.068.

## **13. Urusan Kepemudaan Dan Olahraga**

Kinerja pelaksanaan urusan Kepemudaan dan Olah Raga Tahun 2020 telah mencapai target kinerja yang ditetapkan kinerja tersebut adalah Persentase peningkatan prestasi pemuda dan atlit sebesar 12 persen

Tercapainya jumlah pemuda berprestasi dalam urusan pemuda dan olahraga, hal ini dipengaruhi oleh meningkatnya kegiatan pembinaan pemuda. Meningkatnya jumlah atlet berprestasi olahraga ditingkat provinsi dan nasional pada tahun 2018 hal itu didukung oleh : dalam indikator jumlah klub olahraga sebanyak 2.306 club olahraga di Kabupaten Lamongan. Pada Indikator jumlah sarana/gedung olahraga sebanyak 17 unit gedung olahraga di Kabupten Lamongan dan jumlah organisasi pemuda pada tahun 2020 sebanyak 1.391. Hal ini perlu terus ditingkatkan supaya urusan kepemudaan dan olahraga di Kabupaten Lamongan terus berkembang dengan baik.

3. Meningkatnya kualitas dan kompetensi para pelatih terhadap atlet yang berprestasi.

#### **14. Urusan Kebudayaan**

Jumlah seni, budaya lokal dan situs cagar budaya yang dilestarikan dengan formula indikator Jumlah seni budaya lokal dan benda/situs cagar budaya yang dilestarikan dengan target 106 dapat terealisasi sebesar 111 atau dari 63 benda situs/benda cagar budaya yang dilestarikan dan 43 kelompok seni yang berprestasi. 41 kelompok seni yang berprestasi melalui kegiatan seni yang melibatkan para kelompok seni tersebut, seperti halnya pengiriman duta seni keluar daerah, pertunjukan seni dalam daerah, lomba dan festival seni yang diselenggarakan oleh daerah maupun provinsi. 61 benda situs/benda cagar budaya yang dilestarikan oleh Pemerintah Daerah Lamongan, salah satunya dapat dilihat pada kegiatan tahun 2019 Ekskavasi Candi Pataan dan Candi Bowo serta Rehab Makam Joko Tingkir dan Makam Mbah Golijah.

#### **15. Urusan Perpustakaan**

1. Prosentase pertumbuhan kunjungan perpustakaan bahwa jumlah pengunjung perpustakaan daerah Kabupaten Lamongan relatif mengalami kenaikan pada setiap tahunnya, hal ini disebabkan karena terlaksananya kegiatan perpustakaan keliling, layanan perpustakaan minggu ceria, layanan perpustakaan sabtu-minggu dan telah tersedianya sudut baca di pusat pelayanan publik sebagai sarana baca masyarakat. Namun pada tahun 2020 mengalami penurunan yang cukup signifikan dikarenakan dampak dari pandemi *covid-19* menjadi 208.975 orang yang mengunjungi perpustakaan daerah Kabupaten Lamongan.
2. Capaian nilai konversi IKM di perpustakaan pada tahun 2019 sebesar 80,96 dan telah melampaui target yang telah ditetapkan sebesar 80,72.

#### **16. Urusan kearsipan**

Prosentase Perangkat Daerah yang mengelola arsip secara tertib, rapi dan andal pada tahun 2019 sebesar 53,33 % telah tercapai 54,66%. Ada kenaikan sebesar 1,33% dari target yang ditetapkan.<sup>1</sup>

### **C. URUSAN PILIHAN**

#### **17. Urusan Kelautan dan Perikanan**

1. Produksi perikanan tangkap pada jenis perikanan tangkap jumlah tahun 2016 tercatat sebesar 75.500,66 ton lalu meningkat menjadi 76.589,56 ton pada tahun 2017, 77.829,70 ton dan 79.295 ton pada 2019, terakhir pada tahun 2020 terbesar yaitu mencapai 79.819,32 Ton. Peningkatan produksi perikanan budidaya tersebut dipengaruhi oleh adanya peningkatan pengetahuan pembudidaya ikan melalui penerapan metode CBIB dan penggunaan sistem budidaya ikan bertingkat, dimana pembudidaya ikan sudah memiliki benih yang siap untuk ditebar ( Tandon Benih )

ketika memasuki masa panen sehingga berakibat pada peningkatan produksi perikanan dikarenakan proses budidaya ikan yang lebih cepat.

2. Produksi perikanan budidaya pada tahun 2019 mencapai 59.728,00 ton, mengalami peningkatan produksi dari tahun 2018 sebesar 0,28 % yang mencapai 56.910,46 ton. Komoditas ikan Bandeng, Udang vanamei, Nila, lele, dan tawes merupakan komoditas unggulan dengan produksi terbesar. Selain komoditas tersebut, ikan kerapu budidaya mengalami peningkatan produksi sebesar 26,68% dari tahun 2018. Sehingga hal ini berpengaruh terhadap peningkatan produksi ikan tahun 2019 secara keseluruhan. Selain hal tersebut di atas, peningkatan produksi perikanan budidaya tersebut dipengaruhi oleh adanya peningkatan pengetahuan pembudidaya ikan melalui penerapan metode CBIB dan penggunaan system budidaya ikan bertingkat, dimana pembudidaya ikan sudah memiliki benih yang siap untuk ditebar (Tandon Benih) ketika memasuki masa panen sehingga berakibat pada peningkatan produksi perikanan dikarenakan proses budidaya ikan yang lebih cepat serta adanya intervensi melalui program pengembangan usaha budidaya perikanan melalui pemberian bantuan sarana kolam terpal dan karamba.
3. produksi garam pada tahun 2020 mencapai 7.947,60 Ton, yang diusahakan oleh 23 Kelompok Petambak Garam yang beranggotakan 291 orang dan 3 Kelompok Wanita Perebus Garam dengan anggota 20 orang. Hal ini dipengaruhi oleh pengaruh factor cuaca panas yang baik, pengaruh penggunaan teknologi rumah prisma, penggunaan geomembran, dan integrasi lahan produksi garam dalam proses produksi pembuatan garam.
4. Sedangkan untuk mendapatkan nilai tambah perikanan, produksi ikan yang diolah pada tahun 2019 mencapai 88.969,19 ton, produksi perikanan yang diolah mengalami peningkatan dari tahun 2018 sebesar 0,74% yang mencapai 656,85 ton. Hal ini menunjukkan bahwa sebagian besar ikan yang diproduksi di Kabupaten Lamongan dipasarkan tidak dalam kondisi mentah akan tetapi dilakukan pengolahan sehingga meningkatkan nilai tambah produk perikanan di Kabupaten Lamongan.
5. Nilai Tukar Petani Perikanan Tahun 2019 sebesar 126,28, hal ini dikarenakan indeks harga yang diterima oleh petani lebih tinggi (it) sebesar 171,06 daripada indeks harga yang dibayar oleh petani (ib) sebesar 135,47.

## **18. Urusan Pariwisata**

Capaian kinerja pada tahun 2020 berdasarkan indikator sasaran sebagai berikut:

1. Persentase Penurunan kunjungan wisatawan di kabupaten Lamongan dengan target 0,13% mengalami penurunan jumlah kunjungan wisatawan ke Kabupaten Lamongan sebanyak 1,028,889 orang terdiri dari wisatawan mancanegara 45

orang dan wisatawan nusantara sejumlah 1,028,844 orang, Capaian ini didukung oleh kunjungan wisatawan di ODTW meliputi Wisata Akar Langit Trinil 9,082 orang, Makam Sendang Duwur mencapai 30,801 orang, Makam Sunan Drajad mencapai 249,206 orang, Museum Sunan Drajad mencapai 224.321 orang, Waduk Gondang mencapai 48,778 orang, Wisata Bahari Lamongan mencapai 324,235 orang, Brumbun mencapai 28,480 orang, TPI dan Monumen Van Der Wijck mencapai 143,747 orang, WEGO mencapai 28,806 orang, Pantai Kutang mencapai 71,089 orang, Makam Nyi Andong Sari mencapai 3,706 orang, Makam Syekh Maulana Ishaq mencapai 85,600 orang, Agro Wisata Besur mencapai 5,359.

2. Capaian tingkat kunjungan wisata didukung oleh keberadaan usaha pariwisata antara lain : Usaha Perhotelan sebanyak 12 unit unit, Usaha Pramuwisata sebanyak 9, Usaha Agen perjalanan Wisata sebanyak 47, Usaha Rekreasi dan Hiburan Umum (RHU) sebanyak 54 unit dan Usaha Restoran/Rumah Makan sebanyak 69 unit.

## **19. Urusan Pertanian**

Realisasi Nilai Tukar Petani (NTP) 2020 sebesar 104,84% diatas target yang telah ditetapkan yaitu 103,60. Adapun capaiannya sebesar 100,39%. Realisasi Persentase pertumbuhan PDRB lapangan usaha Pertanian sebesar 0,12 % dibawah target yang telah ditetapkan yaitu 4,18 - 4,73 %. Namun demikian realisasi ini lebih tinggi dibanding Tahun 2019 atau mengalami Rebound.

Pertanian Kabupaten Lamongan memiliki potensi yang cukup besar, yang meliputi tanaman pangan, perkebunan dan hortikultura. Produktivitas tanaman padi di Kabupaten Lamongan menunjukkan tren yang cenderung meningkat dengan puncaknya ditahun 2020 mencapai 7,58 kw/ha. Sama seperti tanaman padi, tanaman jagung juga menunjukkan trend yang meningkat bahkan lebih tinggi dari padi. Produktivitas tanaman jagung pada tahun 2016 sebanyak 6,21 kw/ha, meningkat menjadi 8,39 kw/ha, lalu 9,16 kw/ha, 9,5 kw/ha sampai mencapai puncaknya sebanyak 9,75 kw/ha pada tahun 2020. Sedangkan produktifitas kedelai tidak menunjukkan peningkatan yang signifikan, mulai dari tahun 2016 sebanyak 1,76 kw/ha, 1,99 kw/ha, 1,87 kw/ha, kemudian 1,9 kw/ha dan pada tahun 2020 sebanyak 1,87kw/ha.

Produktivitas perkebunan di Kabupaten Lamongan juga dapat dilihat melalui dua komoditas yaitu tebu dan tembakau. Produktifitas tebu dari tahun 2016 sampai tahun 2019 menunjukkan tren meningkat, namun menurut cukup banyak tahun 2020 yaitu menjadi 5,9 kw/ha, angka ini sekaligus menjadi angka terendah sepanjang 5 tahun terakhir. Sedangkan produktifitas tembakau menunjukkan trend yang meningkat dari tahun 2016 sampai dengan puncaknya tahun 2020, yaitu mencapai 1,5 kw/ha.

1. Realisasi Nilai Tukar Petani (NTP) 2020 sebesar 104 diatas target yang telah ditetapkan yaitu 103,60. Adapun capaiannya sebesar 100,38 %.
2. Realisasi % pertumbuhan PDRB lapangan usaha Pertanian sebesar 0,12 % dibawah target yang telah ditetapkan yaitu 4,18 - 4,73 %. Namun demikian realisasi ini lebih tinggi dibanding Tahun 2018 atau mengalami *Rebound*.
3. Adapun capaian yang lain yang mendukung percepatan pertumbuhan lapangan usaha pertanian antara lain :
  - **Peningkatan produksi daging.**  
Produksi daging ternak pada Tahun 2020 mencapai 39,676,973 kg, produksi ini mengalami peningkatan 12,92 % dibanding dengan tahun 2019 yang mencapai 34.551.315 kg, hal ini dipengaruhi oleh permintaan pemotongan ternak yang meningkat yang ditunjukkan dengan kenaikan angka pemotongan ternak baik yang tercatat maupun tidak tercatat.
  - **Peningkatan produksi telur.**  
Produksi telur pada tahun 2020 sebesar 8,609,421 produksi ini mengalami peningkatan 616,80% dibanding dengan tahun 2019 yang mencapai 3.302.282 kg, Hal ini dipengaruhi oleh peningkatan populasi ayam petelur maupun unggas lainnya.
  - **Konsumsi daging.**  
Konsumsi daging pada tahun 2020 sebesar 19,549,569 konsumsi daging mengalami penurunan jika disbanding dengan tahun 2019 yang mencapai 21.372.159 kg, hal ini dipengaruhi oleh kondisi pandemi Covid-19.
  - **Peningkatan konsumsi telur.**  
Konsumsi telur pada tahun 2020 sebesar 15.559.950, konsumsi ini mengalami penurunan jika dibanding dengan tahun 2019 yang mencapai 15.734.658 kg, hal ini dipengaruhi kondisi pandemi Covid-19

## 20. Urusan Perdagangan

Bahwa Pertumbuhan lapangan usaha perdagangan besar dan eceran, reparasi mobil dan sepeda pada tahun 2019 sebesar 6,15 % belum sesuai dengan target yang ditetapkan, hal ini dipengaruhi oleh melemahnya transaksi perdagangan, dampak dari adanya perang dagang Amerika-China. Namun demikian pemerintah kabupaten lamongan meningkatkan berbagai upaya antara lain fasilitasi pengembangan pasar tradisional agar lebih representatif pembinaan pedagang dan perlindungan konsumen, serta promosi dan misi dagang keluar daerah. berkembangnya sektor pertanian dan industri pengolahan. Sebagai informasi jumlah pasar tradisional tahun 2019 sebanyak 112 (milik Daerah 12 dan milik desa 100) Jumlah PKL secara keseluruhan ada 2.642

orang dengan total lokasi PKL 148 tempat tersebar di 27 Kecamatan se Kabupaten Lamongan. Sedangkan PKL yang dibina tahun 2019 sebanyak 52 % dengan lokasi 17 tempat dan 2019 PKL yang dibina menjadi 1.372 orang. Dan pada tahun 2020 PKL yang dibina meningkat menjadi 56%.

2) Terkait kinerja perdagangan luar negeri, jumlah eksportir di Kabupaten Lamongan sebanyak 63 eksportir dengan jumlah ekspor senilai Rp.2.196.191.000.000. namun pada tahun 2020 terjadi penurunan ekspor perdagangan Kabupaten Lamongan menjadi Rp. 1.913.123.000.000.

## **21. Urusan Perindustrian**

Demikian pula dalam upaya meningkatkan daya saing dan guna mengembangkan potensi Industri Kecil Menengah (IKM) di Lamongan, memberikan beberapa fasilitasi dan pelatihan antara lain fasilitasi legalitas usaha, permodalan, bantuan peralatan, pelatihan-pelatihan dalam rangka peningkatan kualitas SDM, pendampingan manajerial, promosi dan pemasaran serta dibentuknya sentra-sentra Industri Kecil Menengah sehingga diharapkan produk-produk IKM dari Lamongan meningkat kualitasnya dan mampu bersaing dengan produk-produk dari daerah lain. Kinerja industri pengolahan ditunjukkan dengan adanya peningkatan pertumbuhan lapangan usaha industri pengolahan dimana pada tahun 2020 diestimasikan mencapai 11,66 persen.

## **22. Urusan Transmigrasi,**

Program transmigrasi merupakan perwujudan Nawa Cita Pemerintahan Jokowi – JK, yaitu membangun Indonesia dari pinggiran dengan memperkuat daerah-daerah dan desa dalam kerangka negara kesatuan. Hal ini sesuai dengan amanat Undang-Undang Nomor 29 Tahun 2009 tentang Ketransmigrasian bahwa tujuan transmigrasi adalah untuk meningkatkan kesejahteraan transmigran dan masyarakat sekitar, meningkatkan pemerataan pembangunan daerah dan menjaga persatuan dan kesatuan bangsa. Program Transmigrasi memiliki peran penting dalam percepatan pembangunan daerah, karena melalui permukiman dan kawasan transmigrasi, telah tumbuh sentra produksi dibidang pangan yang kemudian berkembang menjadi pusat pertumbuhan baru yang menciptakan berbagai lapangan kerja dan peluang usaha baru.

Kabupaten Lamongan turut serta melaksanakan kegiatan pendukung melalui kegiatan penyuluhan dan pemberian motivasi untuk para transmigran, pemberian pelatihan dan pembinaan untuk calon transmigran hingga kunjungan yang dilaksanakan ke lokasi para transmigran untuk melihat perkembangan dari para transmigran sehingga diharapkan para transmigran sudah dalam keadaan siap ketika diberangkatkan dan dapat segera beradaptasi serta berhasil menetap di lokasi transmigran.



## **D. URUSAN PENUNJANG**

### **23. Urusan Perencanaan,**

Kinerja pelaksanaan urusan Perencanaan Pembangunan Tahun 2020 mencapai target kinerja yang telah ditetapkan. Capaian indikator kinerja pada urusan perencanaan pembangunan telah mencapai target yang telah ditetapkan dalam RPJMD Kabupaten Lamongan Tahun 2021-2026. Seperti pada indikator nilai SAKIP yang mencapai nilai Tidak lepas dari keberhasilan Badan Perencanaan Pembangunan Daerah Kabupaten Lamongan dalam memfasilitasi penyusunan dokumen perencanaan dan kinerja Perangkat Daerah yang merupakan salah satu komponen dalam pencapaian SAKIP.

### **24. Urusan Keuangan,**

Kinerja keuangan pemerintah Kabupaten Lamongan pada tahun 2020 secara umum kurang baik hal ini dikarenakan adanya pandemic covid -19, salah satu diantaranya dilihat dari pencapaian realisasi belanja yang terus mengalami penurunan hingga tahun 2020. Pendapatan daerah Kabupaten Lamongan juga menunjukkan penurunan yang cukup signifikan dari tahun ke tahun. Dalam rangka meningkatkan pendapatan dilakukan melalui upaya intensifikasi dan ekstensifikasi pendapatan. Peningkatan pendapatan juga dilakukan melalui ekstensifikasi mencakup juga revitalisasi aset-aset Pemerintah Kabupaten Lamongan.

Capaian kinerja pada tahun 2020 berdasarkan indikator sasaran, sebagai berikut :

- a) Persentase realisasi 102% kemampuan fiskal tercapai sebesar 100% lebih tinggi dari target yang ditetapkan pada tahun 2020 yaitu sebesar 99%
- b) Target Opini Pemeriksa Eksternal tercapai yaitu WTP sesuai target yang ditetapkan pada tahun 2020 yaitu WTP (Wajar Tanpa Pengecualian). Target Opini Pemeriksa Eksternal dapat tercapai.
- c) Derajat desentralisasi fiskal Kabupaten Lamongan pada tahun 2016-2021 tercatat berada di antara 14,84% sampai 16,97% dan termasuk dalam golongan yang “kurang”, Sehingga demikian tetap perlu adanya peningkatan Pendapatan Asli Daerah (PAD) secara lebih optimal. Target derajat desentralisasi tercapai sebesar 16,50% lebih rendah dari target yang ditetapkan pada tahun 2020 yaitu sebesar 16,97%.
- d) Target derajat desentralisasi tercapai sebesar 16,50% lebih rendah dari target yang ditetapkan pada tahun 2020 yaitu sebesar 102,24% atau lebih 16.97% dari target.

### **25. Urusan Kepegawaian serta Pendidikan dan Pelatihan,**

Bidang Kepegawaian lebih ditingkatkan Profesionalitas ASN merupakan kunci keberhasilan ASN dalam melaksanakan fungsinya sebagai pelaksana kebijakan publik,

pelayan publik serta perekat dan pemersatu bangsa. Bahwa tahapan pembangunan aparatur negara pada RPJMN 2019-2024 diarahkan pada peningkatan profesionalitas aparatur negara di pusat dan daerah sehingga makin mampu mendukung pembangunan nasional. Dan untuk ke depannya penyempurnaan indeks profesionalitas ASN ini perlu terus menerus dilakukan untuk memperoleh indikator yang paling mendekati pada ukuran profesionalitas tersebut. Kinerja pelaksanaan urusan Kepegawaian serta Pendidikan dan Pelatihan Tahun 2020 telah mencapai target kinerja yang telah ditetapkan, kinerja tersebut adalah Indeks Profesionalitas ASN dengan target kinerja sebesar 83 dan dapat mencapai angka sebesar 86,51.

## **26. Urusan Penelitian dan Pengembangan,**

Capaian kinerja Pemerintah Kabupaten Lamongan dalam urusan penelitian dan Pengembangan adalah tercapainya jumlah penelitian/kajian yang dipublikasikan dalam jurnal nasional dengan nomor **PISSN2622-867X dan E-ISSN 2654 - 5187**.

Adapun Penelitian /Kajian Tersebut adalah

- a) Penelitian/Kajian Politik dan Kebijakan Pemerintahan Umum (Peran Pemerintah dalam Pemberdayaan UMKM di Kabupaten Lamongan).
- b) Penelitian/Kajian Otonomi Daerah dan Desa (Peran Camat sebagai Pemangku Wilayah).
- c) Penelitian/Kajian Pelayanan Publik (Kajian Indeks Minat Baca Masyarakat Kabupaten Lamongan).
- d) Penelitian/Kajian Kesejahteraan Masyarakat (Penelitian Dampak Pemanfaatan Dana PKH (Program Keluarga Harapan) Kabupaten Lamongan).
- e) Penelitian/Kajian Pemberdayaan Perempuan (Pemberdayaan Perempuan (Peran Perempuan Kepala Keluarga PEKKA dalam Ekonomi Produktif) di Kabupaten Lamongan).
- f) Penelitian/Kajian Kesetaraan Gender (Analisis Kesetaraan Gender di Pemerintah Kabupaten Lamongan)
- g) Penelitian/kajiaan Ekonomi Kerakyatan Dalam Mendukung Peningkatan Kesejahteraan Masyarakat (Sebab sebab angka Kemiskinan di Lamongan Sulit untuk diturunkan)
- h) Penelitian/kajian Keagamaan, Ketentraman dan Keterlibatan (Keanekaragaman Umat Beragama Untuk Peningkatan Ketentraman di Kabupaten Lamongan)
- i) Penelitian/Kajian Sosial, Budaya, Kependudukan dan Kepemudaan( Tradisi lokal dan Pengembangan Terhadap Seni Budaya Lokal di Kabupaten Lamongan)
- j) Penelitian/Kajian Investasi Pemerintah Daerah (Pemetaan Investasi Kabupaten Lamongan di Pantai Kutang Kecamatan Brondong)

- k) Penelitian /Kajian Sumber Daya Alam (Penelitian Uji Kesesuaian Lahan Tanaman Durian di Kecamatan Paciran, Solokuro dan Laren)
- l) Penelitian/Kajian/Pengembangan Sistem Informasi Manajemen dan Jejaring Teknologi (Penelitian SIMPEG Mobile Sobo Paran (Si Boran) dalam rangka Menunjang Manajemen Kepegawaian di Kabupaten Lamongan).
- m) Penelitian/Kajian/Pengembangan Teknologi Informasi dan Komunikasi serta Bioteknologi (Penelitian Kajian Techno Park Kabupaten Lamongan).

**27. Urusan Sekretariat Daerah,**

Kinerja Sekretariat Daerah telah memenuhi target yang ditetapkan. Hal ini menunjukkan komitmen pada Kabupaten Lamongan dalam meningkatkan penyelenggaraan pemerintah.

**28. Urusan Sekretariat DPRD,**

Kinerja urusan Sekretariat DPRD ditunjukkan dengan persentase jumlah naskah perda inisiatif DPRD yang diajukan sebesar 100 persen. Capaian kinerja pada tahun 2018 berdasarkan indikator sasaran, sebagai dilihat bahwa capaian kinerja Pemerintah Kabupaten Lamongan urusan Sekretariat DPRD adalah sebagai berikut :

- 1) Meningkatnya Peran DPRD sesuai dengan fungsinya
  - a. Jumlah naskah perda inisiatif DPRD
  - b. Pembentukan perda daerah
  - c. Pengawasan yang dilakukan bersifat politis
- 2) Meningkatnya kualitas pelayanan dalam rangka memfasilitasi setiap kegiatan pimpinan dan anggota DPRD
- 3) Meningkatnya kualitas pelayanan fasilitas aspirasi masyarakat kepada dewan dan akuntabilitas kinerja OPD.

**29. Urusan Inspektorat,**

Capaian kinerja Pemerintah Kabupaten Lamongan urusan Inspektorat adalah sebagai berikut :

- a) Persentase Tindaklanjut Rekomendasi APIP selesai, Indikator ini tercapai dengan katagori sangat berhasil yaitu 98% dari target 83% dengan capaian kinerja 118%. Indikator ini didukung oleh 6 (enam) Kegiatan. Keberhasilan indicator ini dikarenakan peran serta obyek pemeriksaan dalam penyelesaian tindak lanjut hasil pemeriksaan dan optimalisasi penyelesaian tindak lanjut hasil pemeriksaan, baik melalui Surat permintaan penyelesaian tindaklanjut maupun Surat panggilan langsung kepada Obyek Pemeriksaan yang belum menyelesaikan tindaklanjut hasil pemeriksaan.
- b) Persentase Laporan Pengaduan Masyarakat yang ditindaklanjuti ini tercapai dengan katagori sangat berhasil dengan realisasi 100% target 100%. Indikator ini didukung 1 (satu) Kegiatan. Keberhasilan indicator ini dikarenakan optimalisasi peran APIP

dalam menyelesaikan pengaduan masyarakat yang masuk ke Inspektorat Kabupaten Lamongan maupun Instruksi dari Bupati Lamongan. Inspektorat Kabupaten Lamongan menangani pengaduan masyarakat pengaduan masyarakat terkait dengan kinerja pemerintah maupun pengaduan masyarakat sekitar guna terwujudnya pemerintahan yang baik dan bersih. Pengaduan masyarakat yang diterima oleh Inspektorat Kabupaten Lamongan Tahun 2019 dan telah dilakukan pemeriksaan dan penanganan sebanyak 24 dumas dari target 25 dumas, dengan rincian:

- Yang masuk Inspektorat sebanyak 8 dumas
- Yang masuk melalui Lapor SP4 N sebanyak 7 dmas
- Pelimpahan dari kepolisian sebanyak 4 dumas
- Pelimpahan dari Kejaksaan sebanyak 2 dumas
- Pelimpahan dari Inspektorat Provinsi sebanyak 1 dumas
- Pelimpahan dari Irjen Depdagri Sebanyak 2 dumas

Adapun kegiatan penunjang dari indicator ini yaitu kegiatan Koordinasi dan Monitoring yang berupa sosialisasi dan pencegahan hukum terkait dengan penegakan aturan dan percepatan pemberantasan korupsi di Kabupaten Lamongan, yang bekerjasama dengan Polres Lamongan dan Kejaksaan Negeri Lamongan, Pelaksanaan Sapu Bersih Pungli dan Verifikasi LHKASN.

- c) Persentase PD dengan katagori Nilai Evaluasi SAKIP minimal B. Indikator ini tercapai dengan katagori sangat berhasil yaitu 100 % dari target 80% dengan capaian yaitu 125%. Keberhasilan pencapaian indikator ini dikarenakan peran serta kepala PD yang meningkatkan kinerjanya.
- d) Persentase Tindak Lanjut Rekomendasi BPK Selesai tercapai dengan kategori sangat berhasil dengan realisasi yaitu 87,25% dari target 70%, sehingga capaian kinerja 124,6%. Keberhasilan ini dikarenakan adanya perencanaan yang matang dalam penyusunan rencana kinerja dan optimalisasi Tim Tindak lanjut rekomebdasi BPK untuk berkoordinasi dengan Obrik yang bersangkutan sehingga temuan BPK dapat diselesaikan sesuai dengan target yang direncanakan.
- e) Jumlah PD dengan tingkat maturitas SPIP level 2/berkembang, Indikator ini tercapai dengan kategori sangat berhasil yaitu 20 PD dari target 4 PD dengan capaian kinerja 500%. Indikator ini didukung oleh 1 (satu) Kegiatan. Keberhasilan indicator ini dikarenakan adanya pendampingan dari auditor kepada OPD.

### **30. Urusan Kesatuan Bangsa dan Politik,**

Kinerja urusan Kesatuan Bangsa dan Politik adalah Persentase konflik sosial yang ditangani tercapai sebesar 100 persen

1. Tercapainya harmoni sosial dan wawasan kebangsaan, hal ini dipengaruhi oleh meningkatnya kegiatan pemeliharaan kantratribmas dan pencegahan tindak kriminal serta kegiatan pengembangan wawasan kebangsaan. Hal ini juga didukung oleh :
  - a. Meningkatnya kinerja Bidang KS dan Kewaspadaan, dan juga Bidang Integrasi Bangsa dan Wawasan Kebangsaan
  - b. Tim FKDM dalam mendeteksi konflik sosial
  - c. Meningkatnya kinerja KOMINDA dan Tim PKS
  - d. Meningkatnya kinerja Tim monitoring wilayah
  - e. Meningkatnya pembinaan terkait wawasan kebangsaan dengan melibatkan anggota Kodim sebagai pemateri.
2. Tercapainya kesadaran politik masyarakat, hal ini dipengaruhi oleh meningkatnya kegiatan pendidikan politik masyarakat. Hal ini juga didukung oleh
  - a. Meningkatnya kinerja bidang HAL dan Politik
  - b. Meningkatnya pembinaan politik perempuan dan sosialisasi UU Pemilu
  - c. Meningkatnya kinerja tim survey Ormas dan LSM

### **31. Badan Penanggulangan Bencana Daerah,**

Tim Penanggulangan Bencana dan Tim Reaksi Cepat serta Pusat Pengendali Operasi Lapangan Badan Penanggulangan Bencana (PUSDALOPS) untuk lebih meningkatkan kinerja BPBD Kab. Lamongan. Disamping itu telah berhasil ditetapkan Persentase Desa Tangguh Bencana capaian target kinerja 57,75% terealisasi 74,64%

**32. Urusan Kecamatan,** Kinerja Kecamatan ditunjukkan dengan nilai Indeks Kepuasan Masyarakat Layanan Kecamatan sebesar 81,78.

## **2.3. PERMASALAHAN PEMBANGUNAN DAERAH**

Pembangunan daerah merupakan suatu usaha yang sistematis dari pelbagai pelaku, baik umum, pemerintah, swasta, maupun kelompok masyarakat lainnya pada tingkatan yang berbeda untuk mengkoordinasikan langkah-langkah secara sinergis, saling ketergantungan dan saling terkait.

Di dalam perjalanannya, pembangunan daerah tak lepas dari permasalahan dalam pelaksanaannya, sebagaimana berikut :

### **2.3.1. Permasalahan daerah yang berhubungan dengan prioritas dan sasaran pembangunan daerah**

Permasalahan mendasar yang merupakan isu daerah untuk dijadikan prioritas dan sasaran pembangunan Kabupaten Lamongan adalah sebagai berikut :

1. **Peningkatan penanggulangan kemiskinan melalui peningkatan kualitas SDM dan peningkatan perekonomian serta peningkatan pelayanan pendidikan dan kesehatan yang merata dan berkualitas** Fokus pada program : Peningkatan SARPRAS Pendidikan,

Akreditasi Sekolah, Peningkatan Kompetensi Pendidik, Beasiswa bagi Siswa dari Keluarga Kurang Mampu, DesaKu Pintar, Gerakan 18 : 21, Penurunan Angka kematian Ibu dan Bayi, Peningkatan Gizi BALITA melalui PELITA LA, Dari Pasung Jadi Beruntung, Mobil Sehat, Akreditasi Puskesmas, Peningkatan Kompetensi Calon Tenaga Kerja, Peningkatan Lifeskill masyarakat, Zero DO;

2. **Pengurangan disparitas wilayah melalui pembangunan infrastruktur pendukung pertumbuhan perekonomian serta pengembangan dan pengelolaan teknologi komunikasi dan informatika** Fokus pada program : Peningkatan kualitas jalan dan jembatan, Pembangunan Command Center dan Media Center, Integrasi aplikasi layanan publik, Revitalisasi pasar tradisional, Penguatan kapasitas BUMDES.
3. **Pengembangan nilai tambah ekonomi melalui pengembangan IKM Berbasis Agro, Pengembangan Komoditas hasil pertanian dan destinasi wisata** Fokus pada program : Pengembangan Jagung Modern, Pengembangan padi ramah lingkungan, Pengadaan ALSINTAN dan Sarpras (pertanian, perikanan, perkebunan dan peternakan) UPSUS SIWAB, Tersapu Jagat, Optimalisasi Obyek Daerah Tujuan Wisata, Peningkatan SDM dan Teknologi IKM, Pelatihan, fasilitasi permodalan dan pemasaran UMK.
4. **Peningkatan Optimalisasi ketahanan pangan, energi serta pengelolaan sumber daya air dan pelestarian lingkungan**, dengan fokus pembangunan pada program : Peningkatan distribusi dan cadangan pangan daerah, Penganekaragaman pangan, Peningkatan produksi dan produktivitas pertanian, perikanan dan peternakan, Pengerukan waduk, embung dan normalisasi saluran irigasi, Lamongan Green and Clean, Penanganan dan penanggulangan banjir
5. **Pengembangan stabilitas keamanan, ketertiban, pengelolaan potensi konflik serta pencegahan tindak kriminal demi kesuksesan pesta demokrasi** fokus pembangunan pada program : Peningkatan Forum Komunikasi Umat Beragama, Rencana Aksi Nasional Pencegahan dan Pemberantasan Penggunaan dan Peredaran Gelap Narkoba (P4GN), Pemeliharaan dan Pengamanan Wilayah, Pembinaan deradikalisasi dan wawasan kebangsaan.
6. **Peningkatkan ketahanan di bidang kesehatan**, mempercepat penanganan COVID-19 melalui sinergi antar lembaga dan pemerintah daerah, meningkatkan antisipasi perkembangan eskalasi penyebaran COVID-19, meningkatkan sinergi pengambilan kebijakan operasional, dan meningkatkan kesiapan. Dalam rangka penanganan Stunting dapat dicegah, antara lain melalui pemenuhan kebutuhan gizi bagi ibu hamil, pemberian ASI eksklusif selama enam bulan kemudian dilanjutkan dengan MPASI. Orang tua juga diharapkan membawa balitanya secara rutin ke Posyandu, memenuhi kebutuhan air bersih, meningkatkan fasilitas sanitasi, serta menjaga kebersihan lingkungan.

### **2.3.2. Identifikasi Permasalahan Penyelenggaraan Urusan Pemerintah Daerah**

Seperti tercantum dalam Undang-Undang Nomor 23 Tahun 2014 Tentang Pemerintahan Daerah pada pasal 11, 12 dan 219 disebutkan bahwa urusan pemerintahan yang menjadi kewenangan pemerintahan daerah terdiri atas urusan wajib dasar, urusan wajib non dasar, urusan pilihan dan urusan penunjang yang dilaksanakan oleh OPD untuk mewujudkan tujuan daerah yang tercantum dalam RPJMD Kabupaten Lamongan Tahun 2021-2026. Identifikasi permasalahan penyelenggaraan urusan pemerintah daerah adalah sebagai berikut :

#### **1. Urusan Pendidikan**

Adapun permasalahan yang dihadapi oleh Pemerintah Kabupaten Lamongan dalam hal meningkatkan Pendidikan adalah sebagai berikut :

- a) Meningkatnya angka putus sekolah dijenjang SMP
- b) Menurunnya angka partisipasi murni SMP Kabupaten Lamongan
- c) Menurunnya angka partisipasi murni SD Kabupaten Lamongan
- d) Penurunan angka melek huruf Kabupaten Lamongan
- e) Menurunnya persentase guru yang memenuhi kualifikasi S1/D-IV
- f) Masih rendahnya angka rata-rata lama sekolah usia <25 tahun

#### **2. Urusan Kesehatan**

Adapun permasalahan yang dihadapi oleh Pemerintah Kabupaten Lamongan dalam Urusan Kesehatan sebagai berikut :

- a) Meningkatnya balita gizi buruk Kabupaten Lamongan
- b) Belum maksimalnya Bayi Berat Badan Lahir Rendah (BBLR) yang mendapatkan penanganan kesehatan
- c) Menurunnya pelayanan kesehatan rujukan pasien masyarakat miskin
- d) Menurunnya Kelahiran Ditolong Tenaga Kesehatan Terlatih
- e) Meningkatnya Ibu Hamil Kurang Energi Kronis (KEK)
- f) Masih tingginya cakupan penemuan pasien baru kasus HIV/AIDS yang cukup tinggi yaitu 723 kasus dan penyakit kusta yaitu 77 kasus.
- g) Penanganan dan pemulihan dampak bencana covid-19 (vaksinasi dan penyemprotan)
- h) Perlunya penanganan stunting dan penurunan Angka Kematian Balita dan Ibu

#### **3. Urusan Pekerjaan Umum dan Penataan Ruang**

Adapun permasalahan yang dihadapi oleh Pemerintah Kabupaten Lamongan dalam meningkatkan infrastruktur di bidang kebinamargaan sebagai berikut :

- a) Masih kurangnya kualitas infrastruktur jalan dalam kondisi baik karena meningkatnya jalan yang tidak beraspal
- b) Belum optimalnya sistem drainase dan utilitas secara terpadu dan berkelanjutan

#### **4. Urusan Perumahan Rakyat dan Kawasan Permukiman**

Permasalahan yang di hadapi dalam pelaksanaan pembangunan pada urusan perumahan adalah sebagai berikut :

- a) Belum optimalnya rumah tangga layak huni dengan cakupan layanan rumah layak huni bagi rumah tangga miskin
- b) Belum optimalnya rumah tangga bersanitasi
- c) Menurunnya persentase penataan permukiman
- d) Masih rendahnya rumah tangga pengguna air bersih

#### **5. Urusan Kepemudaan dan Olahraga**

Adapun permasalahan yang dihadapi oleh Pemerintah Kabupaten Lamongan dalam peningkatan dan pengembangan pemuda dan keolahragaan, sebagai berikut:

- a) Menurunnya persentase gelanggang/balai remaja per 1.000 Penduduk
- b) Menurunnya persentase lapangan olahraga per jumlah penduduk

#### **6. Urusan Penanaman Modal**

Dengan adanya pandemi covid- 19 semakin meluas dan perkembangan kondisi ekonomi global yang mengalami penurunan, sehingga mempengaruhi penurunan realisasi investasi nasional dan hal ini berimbas pula realisasi investasi di Kabupaten Lamongan

#### **7. Urusan Koperasi dan UKM**

Adapun permasalahannya :

- a) Menurunnya persentase Usaha Mikro dan Kecil
- b) Menurunnya Persentase nilai realisasi PMDN
- c) Penurunan daya beli kriya atau kerajinan tangan akibat COVID-19 membawa dampak pada produsen berupa penurunan omzet

#### **8. Urusan Administrasi Kependudukan dan Pencatatan Sipil**

Adapun permasalahan yang dihadapi oleh Pemerintah Kabupaten Lamongan dalam meningkatkan tertib administrasi kependudukan dan pencatatan sipil sebagai berikut:

- a) Menurunnya persentase kepemilikan KTP
- b) Menurunnya persentase penduduk berakte kematian
- c) Menurunnya persentase validasi database kependudukan

#### **9. Urusan Ketenagakerjaan**

Permasalahan yang terjadi dalam bidang ketransmigrasian adalah:

- a) Belum maksimalnya pekerja/buruh yang mendapat perlindungan ketenagakerjaan
- b) Menurunnya persentase pencari kerja yang ditempatkan
- c) Menurunnya partisipasi angkatan kerja perempuan

#### **10. Urusan Pangan**

Adapun permasalahan yang dihadapi oleh Pemerintah Kabupaten Lamongan dalam



peningkatan ketahanan pangan, sebagai berikut :

- a. Pola konsumsi pangan belum B2SA (Beragam, bergizi, seimbang dan aman)
- b. Pemanfaatan pekarangan belum optimal dalam rangka mendukung ketersediaan dan Lumbung pangan belum berfungsi dan dikelola secara optimal.

#### **11. Urusan Pemberdayaan Perempuan dan Perlindungan Anak**

Permasalahan yang dihadapi dalam pelaksanaan urusan pemberdayaan perempuan dan perlindungan anak, sebagai berikut :

- a) Menurunnya partisipasi angkatan kerja perempuan
- b) Kurangnya perempuan dan anak korban kekerasan yang mendapatkan layanan kesehatan oleh tenaga kesehatan terlatih di Puskesmas mampu tatalaksana KtP/A dan PPT/PKT di Rumah Sakit
- c) Menurunnya persentase perempuan dan anak korban kekerasan yang mendapatkan penanganan pengaduan oleh petugas terlatih di dalam unit pelayanan terpadu

#### **12. Urusan Pengendalian Penduduk dan Keluarga Berencana**

Adapun permasalahan yang dihadapi oleh Pemerintah Kabupaten Lamongan dalam Urusan Pengendalian Penduduk dan Keluarga Berencana sebagai berikut :

- a) Masih rendahnya prevelensi peserta KB aktif
- b) Belum optimalnya rasio petugas lapangan KB/PKB

#### **13. Urusan Perhubungan**

Adapun permasalahan yang dihadapi oleh Pemerintah Kabupaten Lamongan dalam peningkatan dan pengembangan pemuda dan keolahragaan, sebagai berikut :

- a) Masih rendahnya rasio sarana dan prasarana perhubungan yang ada dalam kondisi baik
- b) Menurunnya persentase layanan angkutan darat

#### **14. Urusan Komunikasi dan Informatika**

Adapun permasalahan yang dihadapi oleh Pemerintah Kabupaten Lamongan dalam pengembangan Teknologi Informasi dan Komunikasi Sejalan dengan keinginan Kabupaten Lamongan menjadi Kabupaten yang smart dan berdaya saing adalah, sebagai berikut:

- a) Belum optimalnya aplikasi e-Government yang terintegrasi;
- b) Belum optimalnya Kelompok Informasi Masyarakat (KIM) yang mengaplikasikan TIK dalam aktivitasnya
- c) Belum optimalnya nilai IKM

## **15. Urusan Kesatuan Bangsa dan Politik Dalam Negeri**

Adapun permasalahan yang dihadapi oleh Pemerintah Kabupaten Lamongan dalam meningkatkan harmoni sosial dan wawasan kebangsaan serta meningkatkan pendidikan politik masyarakat, sebagai berikut:

- a. Jumlah personil tim monitoring Bakesbangpol masih kurang
- b. Belum adanya pendidikan wawasan kebangsaan yang berbasis pembelajaran
- c. Minimnya anggaran pada kegiatan pusat pendidikan wawasan kebangsaan
- d. Belum optimalnya penerbitan Surat Keterangan Terdaftar (SKT) dan pengawasan Ormas dan LSM
- e. Sasaran sosialisasi UU Pemilu yang masih kurang luas

## **16. Urusan Perencanaan**

Adapun permasalahan yang dihadapi oleh Pemerintah Kabupaten Lamongan dalam Perencanaan sebagai berikut:

- a. Adanya Peraturan Menteri Dalam Negeri Nomor 90 tahun 2019 tentang Klasifikasi, Kodefisikasi dan Nomenklatur Perencanaan dan Pembangunan daerah dan juga adanya pemutakhiran program kegiatan tahun 2021 yang mengharuskan semua Perangkat Daerah untuk menerapkannya dalam program dan kegiatan tahun 2021
- b. Adanya aplikasi baru terkait SIPD Kemendagri yang dipergunakan untuk penginputan program dan kegiatan Perangkat Daerah tahun 2021
- c. Pelaporan capaian kinerja tepat waktu dikarenakan kurangnya sumber daya manusia untuk monitoring capaian kinerja dan juga adanya pandemi covid 19

## **17. Urusan Keuangan**

Adapun permasalahan yang dihadapi oleh Pemerintah Kabupaten Lamongan dalam Urusan keuangan sebagai berikut:

- a. Penyusunan KUA tidak tepat waktu sesuai Permendagri 38 Tahun 2019 tentang Pedoman Penyusunan APBD Tahun 2020 dikarena sesuai jadwal yang diberikan oleh DPRD ke Pemerintah daerah dalam hal ini BPKAD
- b. Perencanaan Alokasi Anggaran kurang konsisten dengan RKPD dikarenakan banyaknya regulasi terkait refocusing untuk Penanganan Pandemi COVID-19 Dari Pemerintah Pusat, Provinsi dan Daerah
- c. Keterbatasan SDM dalam pengelolaan dan penatausahaan keuangan daerah pada beberapa OPD, sehingga pencairan terlambat dan tidak sesuai dengan anggaran kas
- d. Saat ini diperlukan pengembangan Aplikasi system informasi Pengelolaan keuangan Daerah (SIPD) dalam Penatausahaan keuangan Daerah Tahun Anggaran 2021
- e. Kompetensi dan pemahaman terhadap Akuntansi Pemerintah yang kurang merata

- f. Penerapan Aplikasi dan Badan Akun Standar yang baru sehingga membutuhkan waktu untuk penyesuaian.
- g. Masih adanya Barang Milik Daerah yang tidak ditemukan bentuk dan dan fisiknya (dengan kata lain dalam pencatatannya ada namun keadaan di lapangan tidak ditemukan barang dan fisiknya)
- h. Belum Optimalnya proses sertifikasi tanah milik Pemerintah Daerah (pengamanan asset secara hukum)
- i. Masih banyak asset Tanah yang belum memiliki papan kepemilikan. (Dalam hal ini guna pengamanan asset secara fisik).
- j. Belum Optimalnya Penggunaan Aplikasi Aset (eAset), Hal ini dikarenakan belum tersedianya beberapa Modul yang dibutuhkan guna pengelolaan Aset yang baik
- k. Rendahnya SDM Pengurus Barang Milik Daerah terhadap pemahaman peraturan perundang undangan yang mengatur tentang pengelolaan Barang Milik Daerah
- l. Belum optimalnya pemanfaatan Barang Milik Daerah, Khusus tanah, guna mendukung peningkatan Pendapatan Asli Daerah
- m. Masih adanya Barang Milik Daerah berupa tanah yang tercatat ganda dengan pemerintah Desa, sehingga proses penseftifikatan tanah menjadi terhambat.
- n. Realisasi penerimaan Pendapatan Asli Daerah (PAD) mengalami penurunan sebagai Masih rendahnya kesadaran wajib pajak dalam memenuhi kewajiban perpajakannya.

#### **18. Urusan Kepegawaian serta Pendidikan dan Pelatihan.**

Adapun permasalahan yang dihadapi oleh Pemerintah Kabupaten Lamongan dalam meningkatkan kualitas dan kapasitas Aparatur Sipil Negara (ASN) Pemerintah Daerah yang dapat diukur melalui Indeks Profesionalitas ASN, sebagai berikut:

- a. Minimnya alokasi anggaran untuk pengembangan SDM karena adanya pandemi covid dan refocusing anggaran sehingga kegiatan kediklatan menjadi tidak terlaksana secara maksimal. Sedangkan ASN mempunyai hak untuk mendapatkan pendidikan dan pelatihan 20JP per tahun sesuai dengan amanah Undang-Undang No.5 Tahun 2014 tentang Aparatur Sipil Negara
- b. karena adanya refocusing anggaran sehingga kegiatan uji kompetensi tidak dapat dilaksanakan
- c. Sistem manajemen karir ASN yang meliputi akuisisi, pengembangan, retensi dan penempatan talenta yang diprioritaskan untuk menduduki jabatan target berdasarkan tingkat kompetensi dan kinerja tertinggi melalui mekanisme tertentu yang dilaksanakan secara efektif dan berkelanjutan untuk memenuhi kebutuhan instansi belum terbangun dengan baik

- d. Masih terdapat pelanggaran disiplin pegawai, baik ringan, sedang maupun berat
- e. Permasalahan utama dalam sebuah organisasi adalah karena tidak efektifnya pengukuran performansi Karyawan. Sebab utama hal ini terjadi disebabkan karena rasa kasihan, sungkan, ewuh.
- f. Belum menyusun kebijakan tentang Pola Karir, Pengisian JPT dan Promosi Mutasi
- g. SIMPEG belum terintegrasi dengan sistem informasi layanan kepegawagaan lainnya
- h. Adanya minset para pemimpin unit, dan pegawai bahwa job rotation dilakukan untuk pegawai dikarenakan unsur

#### **19. Urusan Penelitian dan Pengembangan**

Adapun permasalahan yang dihadapi :

- a. Perubahan Target dikarenakan refocusing anggaran

#### **20. Urusan Inspektorat**

Permasalahan :

Adapun permasalahan yang dihadapi oleh pemerintah Kabupaten Lamongan dalam bidang pengawasan yaitu semakin kompleksnya tuntutan kebutuhan pengawasan, Kurangnya SDM pengawasan Auditor baik kualitas maupun kuantitas mengingat luasnya jangkauan wilayah pengawasan dan banyaknya jumlah Obyek Pemeriksaan yang dilakukan oleh Inspektorat Kabupaten.

#### **21. Urusan Pemberdayaan Masyarakat dan Desa**

Permasalahan yang terjadi dalam pelaksanaan program dan kegiatan urusan pemberdayaan masyarakat dan desa adalah :

- a. BUMDesa sebagai bagian dari peningkatan sumber pendapatan pemerintahan desa belum optimal dalam membuka unit usaha.
- b. Aparatur pemerintahan desa masih sedikit yang memiliki kompetensi dalam pengelolaan penata usahaan keuangan desa.
- c. Tidak tercapainya indikator program dan kegiatan dikarenakan pandemi covid 19, proyeksi target terlalu optimis tanpa memperhatikan faktor yang mempengaruhi, kurang sesuainya program dan kegiatan dengan indikator yang telah ditetapkan dan faktor alam
- d. capaian kinerja RPJMD Pemerintah Kabupaten Lamongan urusan pemberdayaan masyarakat dan desa, dengan tercapainya indicator jumlah desa mandiri dari tahun 2019 sebanyak 11 desa mandiri dan pada tahun 2020 menjadi 16 desa mandiri dari perhitungan indeks desa membangun tahun 2020. Tercapainya kinerja RPJMD Pemerintah Kabupaten Lamongan urusan pemberdayaan masyarakat dan desa, dipengaruhi oleh meningkatnya kinerja restra dinas pemberdayaan masyarakat dan desa, yakni Meningkatnya Tata Kelola Pemerintahan Desa Dan

Pemberdayaan Masyarakat Desa, dengan indicator kinerja Prosentase Desa Maju terealisasi sebesar 26,40 % (122 desa maju) pada tahun 2020.

## **22. Urusan Sosial**

Permasalahan yang terjadi dalam pelaksanaan program dan kegiatan urusan social adalah :

- a. Masih banyaknya warga yang tidak ingin menunjukkan anaknya atau keluarganya yan mengalami caca berat. Hal ini terbukti dengan tidak dimasukkannya di Kartu Keluarga sehingga tidak memiliki KTP
- b. Adanya data yang kurang valid dengan data Disduk pencapil
- c. Sarana dan Prasarana LIPOSOS yang belum memadai.
- d. Fasilitas penyelenggaraan panti sosial untuk kegiatan usaha produktif belum tercukupi.
- e. Fasilitasi peningkatan pengetahuan dan keterampilan kepada tokoh masyarakat, LSM dan PMKS yang berpotensi melalui kegiatan pelatihan dan penyuluhan masih terbatas.
- f. Sarana dan prasarana pemberdayaan generasi muda masih belum memadai, utamanya panti rehabilitasi untuk anak dan remaja terlantar.
- g. Keterbatasan dukungan dana dan fasilitas.

## **23. Urusan kebudayaan**

Secara umum, hambatan/permasalahan yang dihadapi dalam pelaksanaan kegiatan kesenian, kebudayaan adalah :

- a. Kurangnya daya minat generasi muda untuk mendalami dan mengapresiasi seni dan budaya khususnya terhadap seni dan budaya tradisional
- b. Belum tersedianya sanggar atau taman budaya di Kabupaten Lamongan tempat tempat para seniman berkumpul dan berkreasi seni
- c. Belum tersedianya tenaga ahli dibidang arkeologi yang menangani benda-benda purbakala.
- d. Belum terdata dan terlestarikannya situs, benda cagar budaya secara menyeluruh.
- e. Apresiasi dan penghargaan kepada seniman dan pembina seni masih dirasa kurang.
- f. Terbatasnya kualitas dan kuantitas aparatur yang mengelola bidang kebudayaan.

## **24. Urusan Kearsipan**

Permasalahan yang dihadapi oleh Badan Perpustakaan dan Arsip (Urusan Kearsipan) sebagai berikut :

- a. Meningkatnya jumlah SKPD yang menerapkan arsip secara baku.

- b. Belum adanya tempat penyimpanan arsip (Depo Arsip) yang memadai.
- c. Kurangnya Sarana dan Prasarana Kearsipan.

#### **25. Urusan Perpustakaan**

Permasalahan yang dihadapi oleh Badan Perpustakaan dan Arsip (Urusan Kearsipan) sebagai berikut :

- a. Menurunnya koleksi buku yang tersedia di perpustakaan Daerah
- b. Belum optimalnya penerapan pengelolaan arsip secara baku
- c. Digitalisasi Perpustakaan belum optimal karena sarana prasarana yang belum memadai.
- d. Perpustakaan berbasis inklusi sosial belum dapat terlaksana dengan baik karena terbatasnya sarpras.
- e. Tenaga perpustakaan belum maksimal dalam mewujudkan Literasi untuk kesejahteraan karena terbatasnya wawasan

#### **26. Urusan Ketentraman, Ketertiban dan Perlindungan Masyarakat**

Permasalahan yang dihadapi oleh Urusan Ketentraman, Ketertiban dan Perlindungan Masyarakat sebagai berikut :

terbatasnya anggaran, sarana prasarana (kendaraan dinas roda 4) dan personil yang mendukung pelaksanaan kegiatan penertiban dan penegakan Perda, serta masih didapatinya masyarakat yang melanggar Perda Trantibum di Kabupaten Lamongan

- a. Anomali cuaca yg tidak menentu mengakibatkan perubahan drastis pada ketinggian muka air bengawan solo yang naik turun sehingga menyebabkan bencana banjir yang tidak bisa diprediksi.
- b. Lemahnya kesadaran masyarakat di Lamongan tentang bahaya bencana alam baik itu banjir, puting beliung, kebakaran dan bencana lainnya.
- c. Terbatasnya sumber daya di BPBD Lamongan untuk penanggulangan bencana di Kabupaten Lamongan

#### **27. Urusan Kelautan dan Perikanan**

Adapun permasalahan yang dihadapi oleh Pemerintah Kabupaten Lamongan dalam pengembangan pertanian sebagai berikut:

- a. Lamanya proses pengukuran kapal yang dilaksanakan oleh perwakilan kantor Kementerian Perhubungan sehingga berakibat kepada keterlambatan penerbitan surat Bukti Pendaftaran Kapal Perikanan ( BPKP)
- a. Belum optimalnya pengelolaan potensi perairan tangkap umum daratan.
- b. kurangnya ketersediaan Bahan Bakar Minyak Diesel di SPDN bagi kapal penangkapan ikan.
- c. Pembudidaya ikan masih tergantung pada penggunaan pupuk anorganik.

- d. Belum optimalnya penggunaan benih ikan dengan standarisasi SNI berupa varietas unggul, bebas penyakit, dan ukuran seragam yang ditandai dengan sertifikat benih.
- e. Masih adanya pelanggaran penangkapan ikan menggunakan alat yang dilarang (seperti cantrang, minitrawl dan lainnya) yang dilakukan oleh Nelayan Lamongan baik di dalam Perairan Lamongan maupun di luar Wilayah Lamongan
- f. Belum luasnya pasar pemasaran produk hasil olahan perikanan Kabupaten Lamongan
- g. Harga garam yang masih rendah dan cuaca ekstrim yang terjadi selama tahun 2020 ini berdampak pada adanya alih fungsi lahan dan lahan yang tidak tergarap sehingga produksi garam mengalami penurunan
- h. Masih rendahnya kesadaran masyarakat untuk memelihara tanaman mangrove yang telah diserahkan kepada masyarakat dan adanya gelombang pasang air laut serta banjir berdampak pada perkembangan tanaman mangrove tersebut

## **28. Urusan Pertanian**

Adapun permasalahan yang dihadapi oleh Pemerintah Kabupaten Lamongan dalam pengembangan Urusan pertanian sebagai berikut:

- a. Pada saat ini sering terjadi cuaca/ musim yang sulit diprediksi, sehingga mempengaruhi musim tanam
- b. Serangan Hama tikus yang sulit dikendalikan
- c. Keterbatasan Ketersediaan air terutama pada saat musim kemarau
- d. Berkaitan dengan penyaluran pupuk bersubsidi bahwa untuk pupuk jenis SP-36 alokasi pagu Kabupaten Lamongan sangat terbatas dibandingkan dengan kebutuhan real di lapangan sehingga kebutuhan tidak dapat tercukupi secara optimal terutama untuk wilayah budidaya ikan di sawah tambak. Sebaliknya penyerapan pupuk jenis Organik penyerapannya rendah dibandingkan dengan alokasi pagu Kabupaten dari Dalam implementasi Kartu Tani untuk penebusan pupuk bersubsidi tahun 2021 masih terkendala belum tersalurkannya Kartu Tani secara optimal yaitu dari Total 179.518 penerima Per NIK masih terdistribusi sebanyak Kartu (30%), dan dari 255 Kios Resmi di Kabupaten Lamongan masih 29 Kios yang belum terpasang mesin EDC (*Electronic Data Capture*);
- e. Kesadaran masyarakat untuk melaporan kejadian penyakit masih rendah
- f. Ketersediaan pakan tidak menentu mengikuti musim/cuaca
- g. Pembuat pupuk organik kesulitan pasar dan produksi turun saat penghujan karena bahan baku kotoran basah.
- h. Kurangnya alat yang memadai guna peningkatan Hasil Produksi

## **29. Urusan Pariwisata**

Adapun permasalahan yang dihadapi oleh Pemerintah Kabupaten Lamongan dalam pengembangan Urusan Pariwisata sebagai berikut:

- a. Terdapat beberapa permasalahan yang dihadapi oleh urusan pariwisata yaitu :
- b. Masih kurangnya promosi informasi dan pemasaran daya tarik wisata yang ada di Kabupaten Lamongan
- c. Pengembangan pariwisata berbasis ekonomi kreatif pelaksanaannya belum optim
- d. Pada tahun 2020 Kabupaten Lamongan sudah menerapkan PP No. 24 Tahun 2018 tentang Pelayanan Perizinan Berusaha Terintegrasi secara elektronik. Yaitu ,pengajuan Ijin Usaha Pariwisata / Tanda Daftar Usaha Pariwisata melalui aplikasi OSS, yang mana beberapa usaha pariwisata belum mengetahui akan hal tersebut.
- e. Belum optimalnya pemeliharaan sarana dan prasarana yang ada di obyek wisata Waduk Gondang

### **30. Urusan Industri**

Adapun permasalahan yang dihadapi oleh Pemerintah Kabupaten Lamongan dalam pengembangan Urusan Pariwisata sebagai berikut:

- a. Terbatasnya pengetahuan para tentang pemanfaatan pemasaran digital oleh pelaku IKM
- b. Rendahnya pengetahuan manajerial dalam pengelolaan usaha, baik keuangan maupun pemasarannya

### **31. Urusan Perdagangan**

Permasalahan pada urusan perdagangan yang ada di Kabupaten Lamongan adalah :

- a. Pembinaan PKL telah dilaksanakan baik manajemen maupun penyediaan sarana, akan tetapi dengan menjamurnya PKL yang tumbuh dan berkembang mengakibatkan mereka menempati lokasi yang tidak diperbolehkan untuk berjualan, sehingga sangat kesulitan untuk membinanya.
- b. Tingkat kesadaran para pedagang dipasar terhadap tata tertib menempati lapak, sehingga pasar masih sangat semrawut meskipun kondisi pasar sudah diperbaiki.
- c. Terkendalanya upaya promosi secara langsung dan pameran karena adanya pandemic covid

### **32. Urusan Pertanahan**

Permasalahan dalam melaksanakan urusan pertanahan, adalah :

- a. Kurang optimalnya tanah yang memiliki sertifikat, sehingga dapat menimbulkan potensi konflik pertanahan.

### **33. Urusan Kecamatan**



Adapun permasalahan yang dihadapi oleh Pemerintah Kabupaten Lamongan dalam pengembangan Urusan Kecamatan sebagai berikut:

- a. Dengan ditetapkannya Kecamatan menjadi OPD sangat dibutuhkan Personil sebagai pelaksana teknis yang cukup dan berkompetensi.
- b. Rendahnya kualitas SDM untuk kelancaran tugas dan fungsi kecamatan.
- c. Penyerapan anggaran ada sebagian yang belum bisa terserap 100 % dikarenakan kurangnya tenaga Administrasi (Akuntansi) dalam Pelaporan Bulanan yang ada
- d. Kurangnya koordinasi terhadap masyarakat dalam bidang pengendalian pencemaran dan perusakan lingkungan sehingga masyarakat belum menyadari tentang kebersihan lingkungan.
- e. Permasalahan dari program peningkatan keamanan dan kenyamanan lingkungan dilihat dari program tersebut masyarakat dikecamatan Lamongan belum mengatui tentang undang-undang hukum sehingga masyarakat masih banyak yang belum menyadarinya
- f. Permasalahan program pelayanan administrasi perkantoran masih banyak yang kurang sehingga pelayanan menjadi kurang dan adminstrasi kantor masih banyak yang belum terpenuhi.
- g. Dari program peningkatan sarana-prasarana belum terpenuhi sehingga masih banyak peralatan kantor yang kurang sehingga pegawai kurang optimal dalam bekerja Dalam penyusunan dan pelaksanaan APBD Desa masih ada permasalahan dalam elaksanaan kegiatannya yang diakibatkan kurang kesadaran dan pemahaman terhadap aturan.
- h. Dalam penyusunan dan pelaksanaan APBD Desa masih ada permasalahan dalam pelaksanaan kegiatannya yang diakibatkan kurang kesadaran dan pemahaman terhadap aturan.

## **BAB III**

### **KERANGKA EKONOMI DAN KEUANGAN DAERAH**

#### **3.1 ARAH KEBIJAKAN EKONOMI DAERAH**

Kerangka ekonomi daerah tahun 2022 meliputi kerangka ekonomi secara makro dan kerangka pendanaan dalam RKPD tahun 2022. Kerangka ekonomi makro memberikan gambaran tentang perkiraan kondisi ekonomi makro Kabupaten Lamongan baik yang dipengaruhi faktor internal maupun faktor eksternal yang memberi pengaruh signifikan, seperti stabilitas perekonomian ditingkat global, nasional, dan Provinsi Jawa Timur. RKPD tahun 2022 merupakan tahun pertama pelaksanaan RPJMD Kabupaten Lamongan 2021-2026. Dalam kaitannya dengan perencanaan, kerangka pendanaan menjadi bagian yang sangat penting, memberikan fakta dan analisis terkait perkiraan sumber-sumber pendapatan dan besaran pendapatan dari sektor-sektor potensial, perkiraan kemampuan pembelanjaan dan pembiayaan untuk pembangunan tahun 2022. Kerangka pendanaan ini menjadi basis kebijakan anggaran untuk mengalokasikan secara efektif dan efisien dengan perencanaan anggaran berbasis kinerja.

Fakta dan analisa yang diberikan terkait rancangan kerangka ekonomi tahun 2022 diharapkan akan mampu menjembatani fungsi perencanaan dan penganggaran yang efektif dalam mengawal pencapaian target kinerja pembangunan maupun menyelesaikan permasalahan dan isu-isu strategis yang telah teridentifikasi di Kabupaten Lamongan.

##### **3.1.1 Perkembangan Kondisi Ekonomi Global dan Nasional**

Bila melihat pada pertumbuhan ekonomi pada tahun 2021 Pemerintah Pusat telah menetapkan asumsi pertumbuhan yang sangat optimis, yaitu sebesar 4,5%-5,5%. Sedangkan pertumbuhan ekonomi secara nasional pada tahun 2020 (triwulan II) mengalami pertumbuhan negatif sebesar -5,32% (y-on-y) dan -1,26% (c-to-c), disisi lain pandemi COVID-19 masih terjadi hingga memasuki triwulan III, dikhawatirkan dampak yang ditimbulkan akan memperlemah kondisi perekonomian hingga akhir tahun 2020 dan awal tahun 2021. Sehingga dengan demikian asumsi pertumbuhan ekonomi pada tahun 2021 masih memungkinkan untuk terkoreksi berada dibawah 4,5%. Memperhatikan kemungkinan yang terjadi serta adanya masa recovery, maka pertumbuhan Pendapatan Asli Daerah (PAD) Kabupaten Lamongan pada tahun 2021-2026 diproyeksikan memiliki rata-rata dibawah realisasi yang terjadi selama tahun 2015-2019 yang mencapai 9,72%, sehingga lebih realistis.

Posisi dana perimbangan bila dibandingkan dengan sumber pendapatan yang lain diperkirakan memiliki rata-rata tingkat pertumbuhan selama tahun 2021 hingga 2026 sebesar 0.79%. Tingkat pertumbuhan tersebut dihasilkan antara lain dengan mempertimbangkan penurunan dari jenis sumber pendapatan pada tahun 2020, khususnya pada Dana Alokasi Umum (DAU) dan Dana

Alokasi Khusus (DAK) yang banyak dipengaruhi oleh kebijakan anggaran dari Pemerintah Pusat. Sesuai dengan kebijakan pemerintah pusat dan Kementerian Keuangan secara mandatory menyampaikan bahwa kebijakan dana transfer DAU akan mengalami resesi dengan skema statis atau minimum sama dengan anggaran DAU yang dianggarkan pada tahun 2020 hal ini disebabkan jatuhnya produktivitas perekonomian dengan kontraksi -2,49 secara nasional yang mengakibatkan tidak tertutupnya pos-pos anggaran sampai dengan waktu yang tidak ditentukan. Melihat atmosfer keresahan DAU yang tidak akan naik dipastikan bahwa dana perimbangan khususnya Dana Transfer umum diproyeksikan akan sama dengan tahun 2020 yakni pada kisaran Rp1,121,584,135,742. angka ini secara asuntif diletakan pada tahun 2021 dan juga tahun 2022. Dimaksudkan bahwa posisi pesimis digunakan untuk menyikapi pola anggaran yang konsumtif sehingga pada posisi Angka ini ternyata lebih tinggi maka pemerintah daerah perlu untuk memberikan porsi-porsi anggaran kepada sektor strategis lain

Kemudian untuk menyikapi Jenis pendapatan dana perimbangan, berdasarkan hasil proyeksi dapat diketahui bahwa pada tahun 2021 hingga 2026 dana bagi hasil pajak/ bagi hasil bukan pajak memiliki rata-rata pertumbuhan diperkirakan sebesar 1.99%, Dana Alokasi Umum (DAU) memiliki rata-rata pertumbuhan sebesar 0.41%, dan Dana Alokasi Khusus (DAK) memiliki rata-rata pertumbuhan sebesar 1.57%.

Untuk jenis pendapatan dari lain-lain pendapatan daerah yang sah di Kabupaten Lamongan diproyeksikan memiliki rata-rata pertumbuhan selama tahun 2021 hingga 2026 sebesar 2.96%, pertumbuhan tersebut antara lain ditunjang oleh pendapatan dari dana hibah diproyeksikan memiliki pertumbuhan rata-rata sebesar 1.75%, dana penyesuaian dan otonomi khusus dengan rata-rata memiliki pertumbuhan sebesar 2.77% dana bagi hasil pajak dari provinsi dan pemerintah daerah lainnya yang memiliki pertumbuhan dengan rata-rata sebesar 7.85%.

### 3.1.2 Perkembangan Kondisi Ekonomi Jawa Timur

Berkaca terhadap beberapa tahun terakhir, kondisi pertumbuhan ekonomi Provinsi Jawa Timur berada diatas rata-rata Nasional dengan rata-rata capaian diatas 5%. Namun dengan adanya pandemic Covid-19 pertumbuhan ekonomi Jawa Timur mengalami kontraksi. Hal ini merupakan dampak dari perlambatan ekonomi global yang sedang melanda dunia. Pertumbuhan ekonomi Jawa Timur pada kuartal III-2020 masih mengalami kontraksi 3,49% tetapi tidak sedalam kuartal sebelumnya. Jika dilihat secara kuartalan (qtq), pertumbuhan ekonomi kuartal III-2020 mengalami pertumbuhan sebesar 5,05% (qtq) dibandingkan dengan kuartal II-2020 yang minus 4,19% (qtq). Secara umum, struktur produk domestik bruto (PDB) kuartal III-2020 masih ditopang oleh lima sektor utama dengan porsi 64,13%, yaitu sektor industri yang masih minus 4,31% (qtq), sektor pertanian 2,15%, perdagangan 5,03%, konstruksi -4,52%, dan pertambangan -4,28%. Dari 17 lapangan usaha yang ada tujuh sektor masih tumbuh positif meski melambat,

kecuali sektor informasi dan komunikasi (Infokom), jasa kesehatan dan pengadaan air.

Dari sisi produksi, kontraksi terdalam terjadi pada lapangan usaha jasa lainnya sebesar 13,80 persen, diikuti transportasi dan pergudangan sebesar 11,16 persen dan penyediaan akomodasi dan makan minum sebesar 8,87 persen. Sedangkan jika dilihat dari sisi pengeluaran, kontraksi terdalam terjadi pada PMTB 4,31 persen, diikuti pengeluaran konsumsi pemerintah 3,18 persen dan pengeluaran konsumsi rumah tangga 0,83 persen. Hal itu disebabkan sebagian besar kategori lapangan usaha mengalami pertumbuhan negatif akibat pandemi covid-19 seperti sektor pertanian, kehutanan dan perikanan, serta konstruksi. Untuk lapangan usaha pertanian, kehutanan dan perikanan mengalami kontraksi sebesar 26,77 persen, diikuti bidang konstruksi sebesar 4,13 persen. Sebaliknya, pertumbuhan tertinggi dicapai kategori pertambangan dan penggalian yang mampu mencatatkan pertumbuhan sebesar 13,92 persen. Hal ini dipicu oleh permintaan komoditas pertambangan seiring pulihnya ekonomi beberapa negara. Sehingga permintaan ekspor migas ke luar negeri meningkat 99 persen.

Secara keseluruhan penopang pertumbuhan ekonomi Jawa Timur yakni jasa Pendidikan 0,11%, Pertanian 0,09% dan pengadaan air 0%. Pertumbuhan ekonomi Jawa Timur pada tahun 2020 berkontraksi 2,39% dan sebagai penyumbang perekonomian terbesar kedua di Indonesia dengan kontribusi sebesar 14,57%. Indeks Gini di Provinsi Jawa Timur yang mengalami Peningkatan dari 0,402 (2016) ke 0,416 (2017). Kemudian Turun di Tahun 2018 (0,317) dan pada tahun 2019 (0,364) serta tidak mengalami penurunan pada tahun 2020 yakni tetap berada di angka (0,364) dan lebih kecil jika dibandingkan dengan capaian Indeks Gini nasional pada tahun 2020 yakni 0,385. Kondisi tersebut menunjukkan bahwa kinerja pemerintah provinsi Jawa Timur selama 3 tahun terakhir efektif dalam menurunkan kesenjangan di Jawa Timur.

Secara umum, kesimpulan kondisi umum pembangunan Provinsi Jawa Timur menunjukkan antara pertumbuhan ekonomi, TPT, dan gini ratio memiliki pergerakan yang sama setiap tahunnya. Namun untuk kemiskinan dan IPM pemerintah Provinsi Jawa Timur masih perlu memberikan perhatian khusus kepada daerah yang tingkat kemiskinannya tinggi dan IPM nya rendah melalui berbagai kebijakan prioritas.

### **3.1.3 Perkembangan Kondisi Ekonomi Lamongan**

Sebagaimana PDRB atas dasar harga konstan, 4 sektor terbesar PDRB atas dasar harga berlaku Kabupaten Lamongan Tahun 2019 adalah pertanian, kehutanan, dan perikanan sebesar Rp. 13.449.289.100.000, sektor perdagangan besar dan eceran, reparasi mobil dan sepeda motor sebesar Rp 7.661.842.200.000, sektor konstruksi sebesar Rp. 4.331.997.100.000 dan sektor industri sebesar Rp. 4.171.156.200.000. Sektor pertanian, kehutanan, dan perikanan harus menjadi perhatian utama, dimana mayoritas penduduk bermata pencaharian pada sektor

ini, sehingga pengembangan sektor pertanian, kehutanan, dan perikanan akan meningkatkan perekonomian serta kesejahteraan masyarakat

Pertumbuhan ekonomi Kabupaten Lamongan dari tahun 2016 hingga 2019 cenderung mengalami penurunan. Tahun 2016 Pertumbuhan ekonomi sebesar 5,86, secara berurutan turun 2017 sebesar 5,5, 2018 sebesar 5,44 dan 2019 sebesar 5,43. Tahun 2020 menjadi pengecualian dimana kondisi perekonomian lebih terpengaruh karena adanya pandemi yang mengakibatkan pertumbuhan ekonomi menjadi -2,65. Akan tetapi jika dibandingkan dengan 3 besar sektor penyumbang PDRB, pertumbuhan ekonomi terbesar terjadi pada sektor komunikasi dan informatika dengan pertumbuhan mencapai 9,11. Dari 4 besar sektor penyumbang PDRB, pertumbuhan sektor industri menjadi pertumbuhan pertama dengan pertumbuhan mencapai 11,66%, Pertumbuhan sektor pertanian, kehutanan, dan perikanan sebesar 0,12%. Kondisi ini menunjukkan sektor potensial masih belum mendongkrak perekonomian daerah.

Dilihat dari pertumbuhan ekonomi di level Provinsi Jawa Timur, pertumbuhan ekonomi Kabupaten Lamongan Tahun 2019 masih dibawah rata-rata provinsi Jawa Timur yaitu sebesar 5,43% dimana pertumbuhan ekonomi Provinsi sebesar 5,52% dan pertumbuhan ekonomi nasional yaitu pada angka 5,02%. Kondisi 2020 tidak dapat diperhitungkan karena adanya pengaruh pandemic yang menyebabkan aktivitas perekonomian menurun

### **3.2 ARAH KEBIJAKAN KEUANGAN DAERAH**

Kebijakan anggaran didasarkan pada tujuan pembangunan daerah, penanganan dan recovery atas pandemic covid 19 sehingga arah kebijakan belanja memperhatikan efektivitas dan efisiensi belanja daerah, melalui pemanfaatan sesuai prioritas daerah (money follow program prioritas), pengelolaan belanja daerah berbasis kinerja (performance based), sehingga setiap belanja akan bermuara untuk mendukung capaian indicator kinerja utama tahun 2022 serta dalam rangka recovery dan penanganan dampak atas pandemi COVID-19 pada semua bidang. Dalam kondisi pandemi COVID-19 belum berakhir di tahun 2021, maka alokasi pendanaan untuk program prioritas tahunan maupun program non prioritas yang telah direncanakan, dapat difocusing dan realokasi untuk penanganan pandemi COVID 19 yang mana penggunaan, pengelolaan dan pertanggungjawabannya sebagaimana ketentuan yang berlaku. Anggaran kinerja adalah suatu anggaran yang mengutamakan upaya pencapaian hasil kegiatan atau output dari rencana alokasi biaya atau input yang ditetapkan dengan memperhatikan kondisi semua komponen keuangan. Efisiensi, efektifitas, transparansi dan akuntabilitas merupakan prinsip pengelolaan keuangan yang dilakukan diantaranya dengan mengefektifkan fungsi pengawasan serta upaya-upaya penghematan sehingga dana yang terbatas dapat dimanfaatkan secara maksimal untuk kegiatan pembangunan dan pemerintahan serta berdampak pada peningkatan kesejahteraan masyarakat dan keberlanjutan pembangunan.

Dalam rangka penyelenggaraan pemerintahan daerah, keuangan daerah memiliki peran yang sangat penting karena dalam membiayai pelaksanaan pembangunan dan penyelenggaraan pemerintah tergantung pada kemampuan keuangan daerah sehingga dalam merumuskan arah kebijakan keuangan harus dilakukan dengan cermat, terukur dan terarah agar pelaksanaan pembangunan dan penyelenggaraan pemerintah dapat berjalan sebagaimana mestinya. Pengelolaan keuangan daerah meliputi perencanaan, pelaksanaan penatausahaan, pelaporan pertanggungjawaban dan pengawasan keuangan.

Pemberlakuan otonomi daerah yang telah digulirkan melalui Undang- Undang Nomor 23 Tahun 2014 tentang Pemerintah Daerah memberikan kesempatan yang seluas-luasnya kepada Pemerintah daerah untuk melakukan peran yang lebih aktif dalam penyediaan pelayanan publik, pembangunan infrastruktur dan aktifitas lainnya dalam rangka meningkatkan kesejahteraan masyarakat di daerahnya khususnya dalam bidang keuangan daerah.

Selain pendanaan dari APBD, terdapat sumber pendanaan lainnya antara lain Dana Transfer Daerah yang bersumber dari APBN (Dana Alokasi Umum, Dana Alokasi Khusus, Dana Bagi Hasil, Dana Desa), swadaya masyarakat dan kontribusi pelaku usaha (Corporate Social Responsibility). Disisi lain, dana transfer yang diberikan kepada daerah masih belum mampu mendukung program kegiatan pemerintah daerah didalam menjalankan kewenangan yang diberikan karena sifatnya tidak fleksibel belum bisa menyesuaikan dengan kebutuhan masing-masing daerah. Oleh sebab itulah penyerapan dana transfer ke daerah dan dana desa masih tergolong rendah.

Kebijakan keuangan Kabupaten Lamongan Tahun 2022 disusun tetap dalam rangka mewujudkan arah kebijakan pembangunan yang tertuang dalam RPJMD Kabupaten Lamongan Tahun 2021-2026, tidak lepas dari kemampuan keuangan daerah yang merupakan salah satu faktor penting dalam pelaksanaan pembangunan di Kabupaten Lamongan. Kebijakan fiskal Kabupaten Lamongan di tahun 2022 diarahkan pada upaya mengelola keuangan daerah dengan baik dengan menjaga keseimbangan antara optimalisasi pendapatan daerah, efisiensi dan efektivitas belanja daerah serta ketepatan dalam memanfaatkan potensi pembiayaan daerah.

### **3.2.1 Proyeksi Keuangan Daerah dan Kerangka Pendanaan**

Daerah dengan kemampuan fiskal yang baik akan memiliki kemampuan yang baik pula dalam mendesain/merancang/merumuskan serta melaksanakan kegiatan yang berfokus pada peningkatan kesejahteraan masyarakat, sehingga daerah tersebut dapat menjalankan fungsi pelayanan publik dan menjaga keberlangsungan pembangunan daerah dengan optimal.

Pendapatan Daerah meliputi semua penerimaan uang melalui rekening kas umum daerah yang menambah ekuitas dana, yang merupakan hak daerah dalam satu tahun anggaran dan tidak perlu dibayar kembali oleh daerah. Sesuai Undang-Undang Nomor 33 Tahun 2004

tentang Perimbangan Keuangan Antara Pemerintah Pusat dan Pemerintah Daerah, pendapatan daerah dirinci menurut urusan pemerintah daerah, organisasi, kelompok, jenis, obyek dan rincian obyek pendapatan. Pendapatan Daerah dikelompokkan atas 1) Pendapatan Asli Daerah (PAD) yang terdiri atas pajak daerah, retribusi daerah, hasil pengelolaan kekayaan yang dipisahkan, dan lain-lain pendapatan asli daerah yang sah; 2) Dana Perimbangan yang meliputi dana alokasi umum, dana alokasi khusus, dana bagi hasil; dan 3) Lain-lain Pendapatan Daerah yang sah meliputi dana bagi hasil pajak dari propinsi, dana penyesuaian dan dana otonomi khusus, dana bantuan keuangan dari propinsi atau pemerintah daerah lainnya, dan dana bagi hasil retribusi dari propinsi dan pemerintah daerah.

Perhitungan pendapatan daerah tidak lepas dari asumsi-asumsi yang ditetapkan pada saat penyusunan rencana target pendapatan daerah, dengan memperhatikan kondisi dan perkembangan makro secara nasional, kebijakan fiskal nasional yang turut mempengaruhi penerimaan pendapatan daerah antara lain alokasi dana transfer daerah, kebijakan harga BBM dan TDL, potensi dan realisasi pendapatan daerah tahun sebelumnya, upaya intensifikasi dan ekstentifikasi PAD serta peraturan perundangan terkait penyusunan APBD. Proyeksi keuangan daerah dan kerangka pendanaan diperoleh dari hasil analisis kondisi ekonomi daerah serta kajian terhadap tantangan dan prospek perekonomian daerah. Selanjutnya hasil analisis dan proyeksi terhadap sumber-sumber pendapatan daerah, disampaikan dalam tabel sebagai berikut :

Tabel 3.1 Proyeksi Pendapatan Daerah Tahun 2022

No.	Uraian	Proyeksi RPJMD (Rp)	Proyeksi RKPD (Rp)	Selisih (Rp)
1	2	3	4	5
<b>1</b>	<b>PENDAPATAN</b>	<b>Rp 2,901,059,658,100.00</b>	<b>Rp 2,901,059,658,100.00</b>	<b>-</b>
1.1.	Pendapatan Asli Daerah	Rp 500,025,875,000.00	Rp 500,025,875,000.00	-
1.1.1.	Pajak daerah	Rp 145,816,000,000.00	Rp 145,816,000,000.00	-
1.1.2.	Retribusi daerah	Rp 17,283,225,000.00	Rp 17,283,225,000.00	-
1.1.3.	Hasil pengelolaan keuangan daerah yang dipisahkan	Rp 27,650,000,000.00	Rp 27,650,000,000.00	-
1.1.4.	Lain-lain PAD yang sah	Rp 309,276,650,000.00	Rp 309,276,650,000.00	-
<b>1.2</b>	<b>Pendapatan Transfer</b>	<b>Rp 2,296,536,067,000.00</b>	<b>Rp 2,296,536,067,000.00</b>	<b>-</b>
1.2.1	Transfer Pemerintah Pusat	Rp 2,094,786,067,000.00	Rp 2,094,786,067,000.00	-
1.2.1.1	Dana Perimbangan	Rp 1,691,927,051,000.00	Rp 1,691,927,051,000.00	-
1.2.1.1.1	Dana Bagi Hasil	Rp 116,470,659,000.00	Rp 116,470,659,000.00	-
1.2.1.1.2	Dana Alokasi Umum (DAU)	Rp 1,150,000,000,000.00	Rp 1,150,000,000,000.00	-
1.2.1.1.3	Dana Alokasi Khusus (DAK)	Rp 425,456,392,000.00	Rp 425,456,392,000.00	-
1.2.1.2	Dana Insentif Daerah	Rp 35,000,000,000.00	Rp 35,000,000,000.00	-
1.2.1.3	Dana Otonomi Khusus			-
1.2.1.4	Dana Keistimewaan			-
1.2.1.5	Dana Desa	Rp 367,859,016,000.00	Rp 367,859,016,000.00	-
1.2.1.6	Dana Penyesuaian			-
<b>1.2.2</b>	<b>Transfer Antar-Daerah</b>	<b>Rp 201,750,000,000.00</b>	<b>Rp 201,750,000,000.00</b>	<b>-</b>
1.2.2.1	Pendapatan Bagi Hasil	Rp 186,750,000,000.00	Rp 186,750,000,000.00	-
1.2.2.2	Bantuan Keuangan	Rp 15,000,000,000.00	Rp 15,000,000,000.00	-
<b>1.3.</b>	<b>Lain-lain Pendapatan Daerah yang Sah</b>	<b>Rp 104,497,716,100.00</b>	<b>Rp 104,497,716,100.00</b>	<b>-</b>
1.3.1	Hibah	Rp 104,497,716,100.00	Rp 104,497,716,100.00	-
1.3.2	Dana darurat	Rp -	Rp -	-
1.3.3	Lain-lain pendapatan	Rp -	Rp -	-



### 3.2.2 Arah Kebijakan Keuangan Daerah

Kebijakan Pendapatan Daerah Tahun Anggaran 2022 yang merupakan perkiraan yang terukur secara nasional dan memiliki kepastian serta dasar hukum, diarahkan kepada upaya peningkatan pendapatan daerah dari sektor pajak Daerah, Retribusi Daerah dan Dana Perimbangan. Kebijakan yang akan ditempuh oleh Pemerintah Kabupaten Lamongan yaitu :

#### 1. Arah Kebijakan Pendapatan Daerah

Pendapatan daerah yang dianggarkan dalam APBD merupakan perkiraan yang terukur secara rasional dan memiliki kepastian serta dasar hukum penerimaannya.

##### a. Kebijakan Pendapatan Asli Daerah (PAD)

Penganggaran pendapatan daerah yang bersumber dari PAD memperhatikan hal-hal sebagai berikut:

- 1) Kondisi perekonomian yang terjadi pada tahun-tahun sebelumnya, perkiraan pertumbuhan ekonomi pada tahun 2022 dan realisasi penerimaan PAD tahun sebelumnya, serta ketentuan peraturan perundang-undangan terkait.
- 2) Tidak memberatkan masyarakat dan dunia usaha.
- 3) Peraturan daerah tentang pajak daerah dan retribusi daerah berpedoman pada Undang-Undang Nomor 28 Tahun 2009 tentang Pajak Daerah dan Retribusi Daerah, sehingga Pemerintah Kabupaten dilarang menganggarkan penerimaan pajak daerah dan retribusi daerah yang peraturannya bertentangan dengan Undang-Undang Nomor 28 Tahun 2009 tentang Pajak Daerah dan Retribusi Daerah.
- 4) Dalam penetapan target pajak daerah dan retribusi daerah, telah memperhatikan potensi pajak daerah dan retribusi daerah pada masing-masing pemerintah provinsi dan pemerintah Kabupaten/Kota.
- 5) Hasil pengelolaan kekayaan daerah yang dipisahkan atas penyertaan modal atau investasi daerah lainnya, dilakukan secara rasional dengan memperhitungkan nilai kekayaan daerah yang dipisahkan, sesuai dengan tujuan penyertaan modal dimaksud.
- 6) Pengertian hasil yang rasional dalam konteks hasil pengelolaan kekayaan daerah yang dipisahkan:
  - a) Bagi perusahaan daerah yang menjalankan fungsi pemupukan laba (*profit oriented*) adalah selain menjamin kelangsungan dan pengembangan usaha, juga mampu menghasilkan keuntungan atau *dividen* dalam rangka meningkatkan PAD;

- b) Bagi perusahaan daerah yang menjalankan fungsi kemanfaatan umum (*public service oriented*) adalah mampu menjamin kelangsungan dan pengembangan usaha.
  - 7) Penerimaan hasil pengelolaan dana bergulir sebagai salah satu bentuk investasi jangka panjang non permanen, dianggarkan pada akun pendapatan, kelompok PAD, jenis Lain-lain PAD Yang Sah, obyek Hasil Pengelolaan Dana Bergulir, rincian obyek Hasil Pengelolaan Dana Bergulir dari Kelompok Masyarakat Penerima.
- b. Dana Perimbangan.

Penganggaran pendapatan daerah yang bersumber dari dana perimbangan memperhatikan hal-hal sebagai berikut:

- 1) Penganggaran Dana Bagi Hasil (DBH) Pajak yang terdiri atas DBH-Pajak Bumi dan Bangunan (DBH-PBB) selain PBB Perkotaan dan Perdesaan, DBH-Pajak Penghasilan (DBH-PPH) dan DBH-Cukai Hasil Tembakau (DBH-CHT) dialokasikan sesuai Peraturan Menteri Keuangan mengenai Alokasi Sementara DBH-Pajak Tahun Anggaran 2022.

Apabila Peraturan Menteri Keuangan dimaksud belum ditetapkan, penganggaran pendapatan dari DBH-Pajak didasarkan pada Peraturan Menteri Keuangan mengenai Alokasi Sementara DBH-Pajak Tahun Anggaran 2022, dengan memperhatikan realisasi penerimaan DBH-Pajak Tahun Anggaran 2020 dan 2021. Dalam hal Peraturan Menteri Keuangan tentang Alokasi Sementara DBH-Pajak tersebut di luar DBH-CHT ditetapkan setelah peraturan daerah tentang APBD Tahun Anggaran 2022 ditetapkan, maka pemerintah daerah harus menyesuaikan alokasi DBH-Pajak dimaksud pada peraturan daerah tentang Perubahan APBD Tahun Anggaran 2020 atau dicantumkan dalam LRA bagi pemerintah daerah yang tidak melakukan Perubahan APBD Tahun Anggaran 2020.

- 2) Penganggaran Dana Bagi Hasil Sumber Daya Alam (DBH-SDA), yang terdiri dari DBH-Kehutanan, DBH-Pertambangan Umum, DBH-Perikanan, DBH-Minyak dan Gas Bumi, DBH-Panas Bumi dialokasikan sesuai Peraturan Menteri Keuangan mengenai Perkiraan Alokasi DBH-SDA Tahun Anggaran 2022.

Apabila Peraturan Menteri Keuangan dimaksud belum ditetapkan, penganggaran pendapatan dari DBH-SDA didasarkan pada Peraturan Menteri Keuangan mengenai Perkiraan Alokasi DBH-SDA Tahun Anggaran 2020, dengan memperhatikan realisasi penerimaan DBH-SDA Tahun Anggaran 2020 dan 2021 serta mengantisipasi kemungkinan tidak stabilnya harga dan hasil produksi/lifting (minyak dan gas bumi) tahun 2022.

Dalam hal Peraturan Menteri Keuangan tentang Alokasi Sementara DBH-SDA tersebut di luar Dana Reboisasi yang merupakan bagian dari DBH-Kehutanan, ditetapkan setelah peraturan daerah tentang APBD Tahun Anggaran 2022 ditetapkan, maka pemerintah daerah harus menyesuaikan alokasi DBH-SDA dimaksud pada peraturan daerah tentang Perubahan APBD Tahun Anggaran 2022 atau dicantumkan dalam LRA bagi pemerintah daerah yang tidak melakukan Perubahan APBD Tahun Anggaran 2022. Apabila terdapat penerimaan lebih DBH-SDA di luar perkiraan alokasi DBH-SDA tahun 2022 seperti penerimaan kurang salur tahun-tahun sebelumnya atau selisih penerimaan tahun 2020, maka penerimaan lebih tersebut juga dianggarkan dalam peraturan daerah tentang Perubahan APBD Tahun Anggaran 2022 atau dicantumkan dalam LRA bagi pemerintah daerah yang tidak melakukan Perubahan APBD Tahun Anggaran 2022.

- 3) Penganggaran Dana Alokasi Umum (DAU) dialokasikan sesuai Peraturan Presiden mengenai Dana Alokasi Umum Daerah Provinsi, Kabupaten, dan Kota Tahun Anggaran 2022.

Dalam hal Peraturan Presiden dimaksud belum ditetapkan, maka penganggaran DAU didasarkan pada alokasi DAU daerah provinsi, kabupaten dan kota Tahun Anggaran 2020 yang diinformasikan secara resmi oleh Kementerian Keuangan atau Surat Edaran Menteri Keuangan setelah Rancangan Undang-Undang tentang APBN Tahun Anggaran 2022 disetujui bersama antara Pemerintah dan DPR-RI.

Apabila Peraturan Presiden atau informasi resmi oleh Kementerian Keuangan atau Surat Edaran Menteri Keuangan dimaksud belum diterbitkan, maka penganggaran DAU tersebut didasarkan pada alokasi DAU Tahun Anggaran 2022 dengan memperhatikan realisasi DAU Tahun Anggaran 2020.

Apabila Peraturan Presiden atau informasi resmi oleh Kementerian Keuangan atau Surat Edaran Menteri Keuangan tersebut diterbitkan setelah peraturan daerah tentang APBD Tahun Anggaran 2022 ditetapkan, maka pemerintah daerah harus menyesuaikan alokasi DAU dimaksud pada peraturan daerah tentang Perubahan APBD Tahun Anggaran 2022 atau dicantumkan dalam LRA bagi pemerintah daerah yang tidak melakukan Perubahan APBD Tahun Anggaran 2022.

- 4) Penganggaran Dana Alokasi Khusus (DAK) dianggarkan sesuai Peraturan Menteri Keuangan tentang Alokasi DAK Tahun Anggaran 2022.

Dalam hal Peraturan Menteri Keuangan dimaksud belum ditetapkan, maka penganggaran DAK didasarkan pada alokasi DAK daerah provinsi dan kabupaten/kota Tahun Anggaran 2022 yang diinformasikan secara resmi oleh

Kementerian Keuangan atau Surat Edaran Menteri Keuangan setelah Rancangan Undang-Undang tentang APBN Tahun Anggaran 2022 disetujui bersama antara Pemerintah dan DPR-RI.

c. Lain-Lain Pendapatan Daerah Yang Sah.

Penganggaran pendapatan daerah yang bersumber dari Lain-Lain Pendapatan Daerah Yang Sah memperhatikan hal-hal sebagai berikut:

- 1) Penganggaran Dana Bantuan Operasional Sekolah (BOS) dialokasikan sesuai dengan Peraturan Menteri Keuangan mengenai Pedoman Umum dan Alokasi Dana Bantuan Operasional Sekolah Tahun Anggaran 2022.

Dalam hal Peraturan Menteri Keuangan dimaksud belum ditetapkan, penganggaran dana BOS tersebut didasarkan pada alokasi dana BOS Tahun Anggaran 2019. Apabila Peraturan Menteri Keuangan tersebut diterbitkan setelah peraturan daerah tentang APBD Tahun Anggaran 2022 ditetapkan, maka pemerintah daerah harus menyesuaikan alokasi Dana BOS dimaksud pada peraturan daerah tentang Perubahan APBD Tahun Anggaran 2020 atau dicantumkan dalam LRA bagi pemerintah daerah yang tidak melakukan Perubahan APBD Tahun Anggaran 2022.

- 2) Penganggaran Dana Insentif Daerah (DID) dialokasikan sesuai dengan Peraturan Menteri Keuangan mengenai Pedoman Umum dan Alokasi Dana Insentif Daerah Tahun Anggaran 2022.

Apabila Peraturan Menteri Keuangan tersebut diterbitkan setelah peraturan daerah tentang APBD Tahun Anggaran 2022 ditetapkan, maka pemerintah daerah harus menyesuaikan alokasi DID dimaksud pada peraturan daerah tentang Perubahan APBD Tahun Anggaran 2022 atau dicantumkan dalam LRA bagi pemerintah daerah yang tidak melakukan Perubahan APBD Tahun Anggaran 2022.

- 3) Penganggaran Dana Penyesuaian lainnya dan Dana Transfer lainnya dialokasikan sesuai dengan Peraturan Menteri Keuangan mengenai Pedoman Umum dan Alokasi Dana Penyesuaian lainnya dan Dana Transfer lainnya Tahun Anggaran 2022.

Apabila Peraturan Menteri Keuangan tersebut diterbitkan setelah peraturan daerah tentang APBD Tahun Anggaran 2022 ditetapkan, maka pemerintah daerah harus menyesuaikan alokasi Dana Penyesuaian lainnya dan Dana Transfer lainnya dimaksud pada peraturan daerah tentang Perubahan APBD Tahun Anggaran 2022 atau dicantumkan dalam LRA bagi pemerintah daerah yang tidak melakukan Perubahan APBD Tahun Anggaran 2022.

- 4) Penganggaran pendapatan Kabupaten Lamongan yang bersumber dari Bagi Hasil Pajak Daerah yang diterima dari pemerintah provinsi didasarkan pada alokasi belanja Bagi Hasil Pajak Daerah dari pemerintah provinsi Tahun Anggaran 2022. Dalam hal penetapan APBD Kabupaten Lamongan Tahun Anggaran 2022 mendahului penetapan APBD provinsi, penganggarannya didasarkan pada alokasi Bagi Hasil Pajak Daerah Tahun Anggaran 2020 dengan memperhatikan realisasi Bagi Hasil Pajak Daerah Tahun Anggaran 2019 dan ditampung dalam peraturan daerah tentang Perubahan APBD Tahun Anggaran 2022 atau dicantumkan dalam LRA bagi pemerintah daerah yang tidak melakukan Perubahan APBD Tahun Anggaran 2022.
- 5) Pendapatan daerah yang bersumber dari bantuan keuangan, baik yang bersifat umum maupun bersifat khusus yang diterima dari pemerintah provinsi atau pemerintah kabupaten lainnya dianggarkan dalam APBD penerima bantuan, sepanjang sudah dianggarkan dalam APBD pemberi bantuan.
- Apabila pendapatan daerah yang bersumber dari bantuan keuangan tersebut diterima setelah peraturan daerah tentang APBD Tahun Anggaran 2022 ditetapkan, maka pemerintah daerah harus menyesuaikan alokasi bantuan keuangan dimaksud pada peraturan daerah tentang Perubahan APBD Tahun Anggaran 2022 atau dicantumkan dalam LRA bagi pemerintah daerah yang tidak melakukan Perubahan APBD Tahun Anggaran 2022.
- Dalam hal bantuan keuangan tersebut diterima setelah penetapan peraturan daerah tentang Perubahan APBD Tahun Anggaran 2022, maka bantuan keuangan tersebut ditampung dalam LRA pemerintah provinsi atau pemerintah Kabupaten/Kota penerima bantuan.
- 6) Penganggaran penerimaan hibah yang bersumber dari APBN, pemerintah daerah lainnya atau pihak ketiga, baik dari badan, lembaga, organisasi swasta dalam negeri/luar negeri, kelompok masyarakat maupun perorangan yang tidak mengikat dan tidak mempunyai konsekuensi pengeluaran atau pengurangan kewajiban pihak ketiga atau pemberi hibah, dianggarkan dalam APBD setelah adanya kepastian penerimaan dimaksud.
- Untuk kepastian penerimaan hibah yang bersumber dari pemerintah daerah lainnya tersebut didasarkan pada perjanjian hibah antara Kepala Daerah/pejabat yang diberi kuasa selaku pemberi dengan Kepala Daerah/pejabat yang diberi kuasa selaku penerima, sedangkan untuk penerimaan hibah yang bersumber dari pihak ketiga juga didasarkan pada perjanjian hibah antara pihak ketiga selaku pemberi dengan Kepala Daerah/pejabat yang diberi kuasa selaku penerima.

Dari aspek teknis penganggaran, penerimaan tersebut di atas dianggarkan pada akun pendapatan, kelompok pendapatan Lain-lain Pendapatan Daerah Yang Sah, dan diuraikan ke dalam jenis, obyek dan rincian obyek pendapatan sesuai kode rekening berkenaan.

Dalam hal pemerintah daerah memperoleh dana darurat dari APBN dianggarkan pada akun pendapatan, kelompok Lain-lain Pendapatan Daerah Yang Sah, dan diuraikan ke dalam jenis, obyek dan rincian obyek pendapatan Dana Darurat.

**b. Arah Kebijakan Belanja Daerah**

Belanja daerah digunakan dalam rangka mendanai pelaksanaan urusan pemerintahan yang terdiri dari urusan wajib dan urusan pilihan yang ditetapkan dengan ketentuan perundang-undangan. Belanja dalam rangka penyelenggaraan pemerintahan diprioritaskan untuk melindungi dan meningkatkan kualitas kehidupan masyarakat dalam upaya memenuhi kewajiban daerah. Hal tersebut dapat diwujudkan dalam bentuk peningkatan pelayanan dasar, pendidikan, kesehatan, fasilitas sosial, fasilitas umum yang layak, serta mengembangkan sistem jaminan sosial.

Kebijakan pengelolaan keuangan daerah diarahkan pada pemenuhan belanja tidak langsung dan belanja langsung. Belanja tidak langsung dipergunakan untuk belanja gaji dan tunjangan, belanja hibah, belanja bantuan sosial, belanja bantuan keuangan dan belanja tidak terduga. Sedangkan belanja daerah diarahkan pada:

1. Menopang proses pembangunan daerah yang berkelanjutan sesuai dengan visi dan misi daerah;
2. Menjamin ketersediaan pendanaan pelayanan dasar secara memadai bagi kesejahteraan masyarakat, dengan memberikan fokus pembiayaan secara proporsional;
3. Menjamin ketersediaan pendanaan, khususnya untuk membiayai program pembangunan yang memiliki potensi besar bagi penyerapan tenaga kerja dan pengurangan kemiskinan;
4. Meminimalkan resiko fiskal, sehingga kesinambungan anggaran daerah dapat terjamin;
5. Peningkatan akuntabilitas dan transparansi pengelolaan anggaran serta peningkatan partisipasi masyarakat dalam proses penyusunan perencanaan dan penganggaran.

Realisasi dan proyeksi Belanja Daerah dalam kurun waktu tahun 2021-2026, secara lengkap pada tabel dibawah ini :

Tabel 3.2 Proyeksi Belanja Kabupaten Lamongan Tahun 2022

No.	Uraian	Proyeksi RPJMD (Rp)	Proyeksi RKPD (Rp)	Selisih (Rp)
<b>2</b>	<b>BELANJA</b>	<b>Rp 3,183,559,658,100.00</b>	<b>Rp 3,183,559,658,100.00</b>	<b>-</b>
2.1	Belanja Operasi	Rp 1,853,157,605,465.00	Rp 1,853,157,605,465.00	-
2.1.1	Belanja Pegawai	Rp 932,796,384,750.00	Rp 932,796,384,750.00	-
2.1.2	Belanja Barang dan Jasa	Rp 718,509,950,051.00	Rp 718,509,950,051.00	-
2.1.3	Belanja Bunga	Rp 28,000,000,000.00	Rp 28,000,000,000.00	-
2.1.4	Belanja Subsidi	Rp -	Rp -	-
2.1.5	Belanja Hibah	Rp 162,123,103,664.00	Rp 162,123,103,664.00	-
2.1.6	Belanja Bantuan Sosial	Rp 11,728,167,000.00	Rp 11,728,167,000.00	-
2.2	Belanja Modal	Rp 771,456,314,885.00	Rp 771,456,314,885.00	-
2.2.6	Belanja Aset Lainnya	-	-	-
2.3	Belanja Tidak Terduga	Rp 20,000,000,000.00	Rp 20,000,000,000.00	-
2.4	Belanja Transfer	Rp 538,945,737,750.00	Rp 538,945,737,750.00	-
2.4.1	Belanja Bagi Hasil	Rp 18,961,299,527.00	Rp 18,961,299,527.00	-
2.4.2	Belanja Bantuan Keuangan	Rp 519,984,438,223.00	Rp 519,984,438,223.00	-
	<b>Surplus/Defisit</b>	<b>-Rp 282,500,000,000.00</b>	<b>-Rp 282,500,000,000.00</b>	<b>-</b>

### c. Arah Kebijakan Pembiayaan Daerah

Pembiayaan merupakan transaksi keuangan yang dimaksudkan untuk menutupi selisih antara pendapatan dan belanja daerah. Adapun pembiayaan tersebut bersumber dari Sisa Lebih Perhitungan Anggaran Sebelumnya (SiLPA), pencairan dana cadangan, hasil penjualan kekayaan daerah yang dipisahkan, penerimaan pinjaman daerah, penerimaan kembali pemberian pinjaman, serta penerimaan piutang daerah.

Apabila APBD diperkirakan surplus diutamakan untuk membayar pokok utang, penyertaan modal (investasi) daerah, pemberian pinjaman kepada pemerintah pusat/pemerintah daerah lain, dan/atau pendanaan belanja peningkatan jaminan sosial. Sementara itu, jika APBD diperkirakan defisit maka ditetapkan pembiayaan untuk menutup defisit tersebut yang diantaranya dapat bersumber dari sisa lebih perhitungan anggaran tahun anggaran sebelumnya, pencairan dana cadangan, hasil penjualan kekayaan daerah yang dipisahkan, penerimaan pinjaman, dan penerimaan kembali pemberian pinjaman atau penerimaan piutang. Kebijakan pembiayaan pada umumnya diarahkan untuk memanfaatkan surplus APBD dan mengatasi apabila terjadi defisit anggaran. Kebijakan pengelolaan keuangan daerah akan difokuskan untuk pembiayaan pembangunan yang berorientasi kepada masyarakat, sedangkan pembiayaan dalam rangka pemenuhan kebutuhan aparatur lebih pada fungsi-fungsi pemerintah yaitu sebagai fasilitator pembangunan. Adapun beberapa langkah yang perlu diupayakan diantaranya adalah:

1. Mensinergikan alokasi belanja dari berbagai sumberdana pembiayaan program dan kegiatan, agar semaksimal mungkin dapat mendukung pencapaian target yang ditetapkan pemerintah pusat pada masing-masing urusan;
2. Mengevaluasi efektivitas pelaksanaan belanja hibah agar kemampuan keuangan yang ada semaksimal mungkin dapat dimanfaatkan untuk pembangunan;
3. Penyusunan anggaran belanja daerah yang dituangkan dalam program dan kegiatan harus didasarkan pada asas manfaat dan data capaian kinerja.

Adapun arah kebijakan pembiayaan daerah adalah sebagai berikut :

#### a) Kebijakan Penerimaan Pembiayaan

##### ➤ *Sisa Lebih Perhitungan Anggaran Tahun Lalu*

Sisa lebih perhitungan anggaran tahun lalu merupakan selisih lebih antara realisasi pendapatan dengan belanja daerah yang dalam APBD induk dianggarkan berdasarkan estimasi. Sedangkan realisasi Sisa Lebih Perhitungan Anggaran Tahun Lalu dianggarkan dalam perubahan APBD sesuai dengan yang ditetapkan dalam peraturan daerah tentang pertanggungjawaban pelaksanaan APBD tahun sebelumnya.

Sisa lebih perhitungan anggaran tahun lalu mencakup sisa dana untuk mendanai kegiatan lanjutan, utang pihak ketiga yang belum terselesaikan,



pelampauan target pendapatan daerah, penerimaan dan pengeluaran lainnya yang belum terselesaikan sampai akhir tahun anggaran.

➤ *Hasil Penjualan Kekayaan Daerah Yang Dipisahkan*

Penerimaan Hasil Penjualan Kekayaan Daerah Yang Dipisahkan digunakan untuk menganggarkan hasil penjualan kekayaan daerah yang dipisahkan dapat berupa penjualan perusahaan milik daerah/BUMD, penjualan kekayaan milik pemerintah daerah yang dikerjasamakan dengan pihak ketiga atau hasil divestasi penyertaan modal pemerintah daerah.

➤ *Penerimaan Pinjaman Daerah*

Penerimaan pinjaman daerah digunakan untuk menganggarkan semua transaksi yang mengakibatkan daerah menerima sejumlah uang dari hak lain (termasuk obligasi) sehingga daerah tersebut dibebani kewajiban untuk membayar kembali.

➤ *Penerimaan Kembali Pemberian Pinjaman*

Penerimaan kembali pemberian pinjaman digunakan untuk menganggarkan posisi penerimaan kembali pinjaman yang diberikan kepada pemerintah pusat dan/atau pemerintah daerah lainnya.

➤ *Penerimaan Piutang Daerah*

Penerimaan piutang digunakan untuk menganggarkan penerimaan yang bersumber dari pelunasan piutang pihak ketiga, seperti berupa penerimaan piutang daerah dari pendapatan daerah, pemerintah, pemerintah daerah lain, lembaga keuangan bank, lembaga keuangan bukan bank dan penerimaan piutang lainnya.

➤ *Penerimaan Kembali Penyertaan Modal (Investasi) Daerah*

Penerimaan kembali penyertaan modal (investasi) daerah digunakan untuk menganggarkan penerimaan yang bersumber dari penyertaan modal yang diterima kembali.

b) Kebijakan Pengeluaran Pembiayaan

➤ *Penyertaan modal pemerintah daerah*

Penyertaan modal pemerintah daerah digunakan untuk menganggarkan sejumlah dana yang akan diinvestasikan/ disertakan untuk merealisasikan kerjasama dengan pihak ketiga dan/atau kepada perusahaan daerah/BUMD.

Jumlah yang dianggarkan, disesuaikan dengan jumlah yang ditetapkan dalam peraturan daerah tentang penyertaan modal dengan pihak ketiga atau sesuai dengan ketentuan perundang-undangan yang mengatur tentang pelaksanaan penyertaan modal daerah pada BUMD.

Investasi (penyertaan modal) daerah sebagaimana dimaksud diatas dapat merupakan dana yang disisihkan pemerintah daerah dalam rangka pelayanan/pemberdayaan masyarakat seperti penyertaan untuk modal kerja

pembentukan dana secara bergulir kepada kelompok masyarakat, pemberian fasilitas kepada usaha mikro dan menengah.

Investasi dalam bentuk tabungan deposito pemerintah daerah yang direncanakan dianggarkan dalam investasi (penyertaan modal) daerah. Investasi dalam bentuk tabungan deposito dapat dilakukan sepanjang tidak mengganggu likuiditas kas daerah.

➤ *Pembayaran Pokok Hutang*

Jumlah pembayaran pokok hutang digunakan untuk menganggarkan sejumlah dana guna melunasi pembayaran seluruh kewajiban pokok yang jatuh tempo dalam Tahun Anggaran 2021 termasuk tunggakan, atas pinjaman-pinjaman daerah yang dilakukan dalam tahun-tahun anggaran sebelumnya sesuai dengan perjanjian yang telah disepakati.

➤ *Pemberian Pinjaman Daerah*

Pemberian pinjaman digunakan untuk menganggarkan pinjaman yang diberikan kepada pemerintah pusat dan/atau pemerintah daerah lainnya.

➤ *Sisa Lebih Pembiayaan Anggaran Tahun Berjalan (SILPA)*

Sisa lebih pembiayaan anggaran tahun berjalan digunakan untuk menganggarkan sisa lebih antara pembiayaan neto dengan surplus/defisit APBD. Pembiayaan neto merupakan selisih antara penerimaan pembiayaan dengan pengeluaran pembiayaan yang harus dapat menutup defisit anggaran yang direncanakan.

Tabel 3.3 PROYEKSI PEMBIAYAAN DAERAH KABUPATEN LAMONGAN TAHUN 2022

No.	Uraian	Proyeksi RPJMD (Rp)	Proyeksi RKPD (Rp)	Selisih (Rp)
<b>3</b>	<b>PEMBIAYAAN</b>	<b>Rp 282,500,000,000.00</b>	<b>Rp 282,500,000,000.00</b>	-
<b>3.1</b>	<b>Penerimaan Pembiayaan</b>	<b>Rp 355,000,000,000.00</b>	<b>Rp 355,000,000,000.00</b>	-
3.1.1	Sisa Lebih Perhitungan Anggaran Tahun Anggaran Sebelumnya (SiLPA)	Rp 5,000,000,000.00	Rp 5,000,000,000.00	-
3.1.2	Pencairan Dana Cadangan			-
3.1.3	Hasil Penjualan Kekayaan Daerah yang dipisahkan			-
3.1.4	Penerimaan Pinjaman Daerah	Rp 350,000,000,000.00	Rp 350,000,000,000.00	-
3.1.5	Penerimaan Kembali Pemberian Pinjaman Daerah			-
3.1.6	Penerimaan Kembali Investasi Pemerintah			-
3.1.7	Penerimaan Pembiayaan lainnya			-
<b>3.2</b>	<b>Pengeluaran Pembiayaan</b>	<b>Rp 72,500,000,000.00</b>	<b>Rp 72,500,000,000.00</b>	-
3.2.1.	Pembayaran Cicilan Pokok Utang yang Jatuh Tempo	Rp 70,000,000,000.00	Rp 70,000,000,000.00	-
3.2.2.	Penyertaan Modal Daerah	Rp 2,500,000,000.00	Rp 2,500,000,000.00	-
3.2.3.	Pembentukan Dana Cadangan	-	-	-
3.2.4.	Pemberian Pinjaman Daerah	-	-	-
3.2.5.	Pengeluaran Pembiayaan lainnya	-	-	-
				-
	<b>SURPLUS/ (DEFISIT)</b>	<b>-Rp 282,500,000,000.00</b>	<b>-Rp 282,500,000,000.00</b>	-
	<b>PEMBIAYAAN NETO</b>	<b>Rp 282,500,000,000.00</b>	<b>Rp 282,500,000,000.00</b>	-
	<b>SILPA</b>	<b>Rp -</b>	<b>Rp -</b>	-

## BAB IV

### PRIORITAS DAN SASARAN PEMBANGUNAN DAERAH

Prioritas pembangunan Kabupaten Lamongan pada tahun 2022 merupakan penjabaran tujuan dan visi misi Pemerintah Kabupaten Lamongan sebagaimana tertuang dalam Rencana Pembangunan Jangka Menengah Daerah (RPJMD) Kabupaten Lamongan Tahun 2021-2026. Selain itu juga mencakup kebijakan yang mendukung prioritas nasional yang berdasarkan tema RKP Tahun 2022 yakni **“Pemulihan Ekonomi dan Reformasi Struktural”** dan tema RKPD Provinsi Jawa Timur Tahun 2022 yakni **“Peningkatan Akses Kualitas Pelayanan Dasar, Pemantapan Industri Kreatif Masyarakat dan Pemulihan Sosial Ekonomi Serta Peningkatan Infrastruktur Terintegrasi”** dengan mempertimbangkan pandemi Covid-19 yang sedang melanda.

Perumusan prioritas pembangunan dilakukan dengan memperhatikan hasil evaluasi kinerja daerah serta proyeksi kerangka ekonomi daerah dan arah kebijakan keuangan daerah sebagaimana telah dijabarkan sebelumnya. Substansi dokumen RKPD tahun 2022 mendasarkan dan memperhatikan:

1. Arah Kebijakan Pemerintah Pusat yang dijabarkan dalam 7 prioritas pembangunan nasional;
2. Arah kebijakan RPJMD Provinsi Jawa Timur Tahun 2019-2024 guna tercapainya visi dan misi Gubernur sebagaimana ditetapkan dalam arah kebijakan dan prioritas pembangunan RKPD Provinsi Jawa Timur tahun 2022;
3. Arah kebijakan RPJMD Kabupaten Lamongan tahun 2021-2026 guna tercapainya visi dan misi Pemerintah Kabupaten Lamongan sebagaimana ditetapkan dalam arah kebijakan RKPD tahun 2022;
4. Pokok-pokok pikiran DPRD Kabupaten Lamongan pada penyusunan RKPD 2022.

Prioritas pembangunan daerah yang telah tersusun akan menjadi acuan dan pedoman bagi seluruh PD di lingkungan Pemerintah Kabupaten Lamongan dalam menjabarkan program dan kegiatan tahun 2022. Selain itu prioritas pembangunan daerah dimaksudkan juga untuk menjaga percepatan pencapaian prioritas dan sasaran pembangunan nasional.

#### 4.1 Tujuan dan Sasaran Pembangunan

Tujuan dan sasaran pembangunan pembangunan pada dasarnya harus selaras dengan tujuan nasional, sebagaimana disebutkan dalam pembukaan UUD 1945, yaitu melindungi segenap bangsa Indonesia dan seluruh tumpah darah Indonesia dan untuk memajukan kesejahteraan umum, mencerdaskan kehidupan bangsa, dan ikut melaksanakan ketertiban dunia yang berdasarkan kemerdekaan, perdamaian abadi dan keadilan sosial. Esensi dasar inilah yang dijadikan dasar dalam merencanakan pembangunan, baik pembangunan dalam skala nasional maupun skala daerah.

Tujuan pembangunan daerah adalah meningkatkan kesejahteraan masyarakat, sedangkan definisi pembangunan merupakan rangkaian kegiatan yang berguna untuk terwujudnya suatu kemakmuran dan kesejahteraan bersama yang hasilnya nanti dapat dirasakan oleh seluruh rakyat sebagai peningkatan taraf hidup baik lahir maupun batin secara adil dan merata, serta dengan mengacu tahapan dan prioritas pembangunan, maka tema pembangunan Kabupaten Lamongan Tahun 2022 adalah:

#### **"Pemantapan Sosial Ekonomi Dan Peningkatan Layanan Dasar Serta Penyediaan Infrastruktur Terintegrasi"**

Dengan ditetapkannya tema pembangunan Kabupaten Lamongan tersebut, maka tujuan dan sasaran yang hendak dicapai pada kerangka perencanaan pembangunan daerah tahun 2022 harus realistis dan obyektif dengan mempertimbangkan potensi, isu strategis permasalahan, hasil kajian dan evaluasi, capaian kinerja pembangunan pada tahun sebelumnya serta tingkat kepentingan berdasarkan usulan musrenbang. Tujuan dan sasaran pembangunan harus memberikan arahan bagi pelaksanaan setiap urusan pemerintah daerah baik urusan wajib maupun urusan pilihan dalam mendukung pelaksanaan visi dan misi pembangunan. Visi dan misi, tujuan, dan sasaran merupakan rangkaian upaya dalam merealisasikan visi dan misi menjadi program dan kegiatan yang dapat dilaksanakan. Dengan kata lain, merealisasikan hal yang abstrak menjadi konkret. Visi dan misi bermaksud untuk memberi gambaran besar mengenai keadaan yang ingin diwujudkan dari/melalui pembangunan daerah. Gambaran besar ini harus diperjelas dalam penetapan tujuan. Tujuan bermaksud untuk memberi uraian tentang hal-hal yang perlu dilakukan untuk mewujudkan visi dan melaksanakan misi. Selanjutnya hal-hal yang harus dilakukan tersebut haruslah mengarah secara jelas terhadap sasaran yang hendak dicapai. Penetapan sasaran bermaksud untuk memberikan pedoman target hasil yang hendak dicapai. Visi, misi, tujuan, dan sasaran memiliki kriteria pelaksanaan. Kriteria pelaksanaan merupakan tolok ukur ketuntasan dalam melaksanakan setiap visi, misi, tujuan, dan sasaran. Ketuntasan dalam mengidentifikasi dasar penetapan, penetapan rumusan, hingga mengevaluasi hasil capaian kinerja.

Adanya pandemi Covid-19 yang melanda seluruh dunia sejak tahun pertama RPJMN tahun 2019-2024 dijalankan tentu berpengaruh terhadap rencana dan arah pembangunan yang telah ditetapkan. Terkait realisasi kebijakan nasional yakni Peraturan Presiden No 80 Tahun 2019 tentang Percepatan Perekonomian Jawa Timur IV-17, yang di dalamnya terdapat program prioritas pembangunan dan pengembangan potensi di Kabupaten Lamongan juga mengalami pelambatan. Dalam rangka meminimalisir dampak pandemi Covid-19 pemerintah melakukan berbagai upaya dan langkah strategis dalam rangka mencegah dan meminimalisir penyebaran Covid-19 di seluruh wilayah Indonesia.

Langkah pertama yang dilakukan yaitu pemerintah mengeluarkan Keputusan Presiden Republik Indonesia Nomor 7 Tahun 2020 Tentang Gugus Tugas Percepatan Penanganan Corona Virus Disease 2019 (Covid-19). Gugus Tugas Percepatan Penanganan COVID-19 berada di bawah dan bertanggung jawab kepada Presiden. Tujuan dibentuknya Gugus Tugas yaitu:

- i. meningkatkan ketahanan nasional di bidang kesehatan;
- ii. Mempercepat penanganan COVID-19 melalui sinergi antar kementerian/ lembaga dan pemerintah daerah;
- iii. Meningkatkan antisipasi perkembangan eskalasi penyebaran COVID-19;
- iv. Meningkatkan sinergi pengambilan kebijakan operasional; dan
- v. Meningkatkan kesiapan dan kemampuan dalam mencegah, mendeteksi, dan merespons terhadap COVID-19.

Gugus tugas nasional dipimpin oleh Kepala Badan Nasional Penanggulangan Bencana (BNPB) dan dalam pelaksanaannya melibatkan stakeholder lintas kementerian dan lembaga. Sedangkan untuk Gugus Tugas di daerah, dipimpin oleh Gubernur dan Bupati/ Walikota. Bahkan dalam perkembangannya Pembentukan Gugus Tugas tidak hanya di lembaga pemerintahan hingga tingkat desa/kelurahan, namun juga dilakukan untuk sektor swasta. Hal tersebut dilakukan oleh pemerintah dikarenakan penyebaran Corona Virus Disease 2019 (COVID-19) di Indonesia cenderung terus meningkat dari waktu ke waktu, menimbulkan korban jiwa dan kerugian material yang lebih besar, dan telah berimplikasi pada aspek sosial, ekonomi, dan kesejahteraan masyarakat. Sehingga perlu adanya percepatan penanganan COVID-19 dengan langkah-langkah cepat, tepat, fokus, terpadu, dan sinergis antar ementerian/lembaga dan pemerintah daerah serta dukungan dari seluruh stakeholder dan partisipasi aktif dari masyarakat.

Langkah kedua untuk mengatasi dampak covid-19 Pemerintah Indonesia mengeluarkan kebijakan yang bersifat extraordinary melalui Peraturan Pemerintah Pengganti Undang-Undang No 1 tahun 2020 Tentang Kebijakan Keuangan Negara Dan Stabilitas Sistem Keuangan Untuk Penanganan Pandemi Corona Virus Disease 2019 (Covid-19) dan/atau Dalam Rangka Menghadapi Ancaman Yang Membahayakan Perekonomian

Nasional dan/atau Stabilitas Sistem Keuangan yang telah disahkan menjadi Undang-Undang pada tanggal 12 Mei 2020. IV-18 Undang-undang tersebut sebagai bentuk Komitmen Pemerintah untuk menjaga keberlanjutan keuangan negara guna mewujudkan keselamatan dan kesejahteraan masyarakat ditunjukkan dengan upaya-upaya Pemerintah untuk mengelola fiskal dengan sebaik-baiknya melalui peningkatan pendapatan negara secara optimal, pengelolaan utang yang prudent dan terus berupaya melakukan perbaikan kinerja penyerapan anggaran. Hal ini diarahkan agar pelaksanaan APBN dan APBD dapat memberikan manfaat yang optimal dan berkeadilan bagi seluruh lapisan masyarakat. Bahkan pemerintah pada bulan Juli 2020 juga membentuk Komite Penanganan Covid-19 dan Pemulihan Ekonomi Nasional.

Komite ini dibentuk berdasarkan Peraturan Presiden Nomor 82 Tahun 2020. Dalam Pepres dijelaskan, komite ini dibentuk dengan menimbang sejumlah hal. Salah satunya karena penanganan Covid-19 tak bisa dilepaskan dari upaya pemulihan perekonomian nasional. Covid-19 telah menyebabkan penurunan berbagai aktivitas ekonomi yang membahayakan perekonomian nasional. Oleh karena itu, penanganan Covid-19 dan pemulihan ekonomi nasional perlu dilakukan dalam satu kelembagaan.

Untuk Pemulihan Ekonomi Nasional (PEN) berdasarkan data dari Kementerian Keuangan pada tahun 2020 pemerintah telah membelanjakan anggaran sebesar 579,8 T untuk pemulihan bidang kesehatan, memberikan perlindungan sosial kepada masyarakat, memberikan dukungan kepada UMKM dan pembiayaan Korporasi, memberikan insentif usaha dan pajak serta bantuan untuk pelaksanaan program prioritas nasional. Sedangkan pada tahun 2021 anggaran PEN yang dialokasikan oleh pemerintah mengalami peningkatan menjadi 627,9 T yang diperuntukkan pada sektor Kesehatan sebesar 133,1 T, untuk perlindungan sosial masyarakat sebesar 148,7 T, dukungan terhadap UMKM dan pembiayaan korporasi sebesar 157,6 T, untuk insentif usaha dan pajak sebesar 47,3 T dan untuk program prioritas nasional atau RPJMN sebesar 141,4 T.

Adanya kebijakan PEN diharapkan mampu mencegah terjadinya gelombang Covid-19 sehingga pertumbuhan ekonomi Kabupaten Lamongan menjadi tumbuh kembali, sehingga program-program prioritas nasional di Kabupaten Lamongan dapat direalisasikan dengan baik dan mencapai target yang telah ditetapkan. Dalam rangka mendukung PEN dan kebangkitan ekonomi pada masa pandemi pemerintah Kabupaten Lamongan selain memberikan jaminan sosial bagi masyarakat perlu pelayanan kesejahteraan sosial (PPKS) juga membuat kebijakan untuk kebangkitan UMKM, melalui ajakan "Ayo Beli Produk Lamongan".

Memberikan bantuan untuk Covid -19 peningkatan produksi dan memfasilitasi perluasan pemasaran bagi produk UMKM serta pemberian bantuan modal usaha. Meningkatkan upaya pencegahan dan penanganan Covid-19 hingga tingkat desa terus

dilakukan melalui sosialisasi Menjaga jarak, Mencuci tangan, Memakai masker, Menghindari kerumunan dan Membatasi mobilitas (5M), Program Pembatasan Kegiatan Masyarakat (PPKM) skala mikro. Melakukan vaksinasi pada masyarakat, serta membentuk sekolah tangguh dalam rangka persiapan sistem pembelajaran tatap muka. Pada era adaptasi baru pemerintah juga telah menerapkan sistem pelayanan publik berbasis digital.

Mengacu pada Peraturan Daerah Kabupaten Lamongan Nomor 14 Tahun 2017 tentang Perubahan Peraturan Daerah Kabupaten Lamongan Nomor 3 Tahun 2016 tentang RPJMD Kabupaten Lamongan Tahun 2021-2026 visi Kabupaten Lamongan, yaitu: **“TERWUJUDNYA KEJAYAAN LAMONGAN YANG BERKEADILAN”** maka dalam rangka mewujudkan visi pembangunan Kabupaten Lamongan ditetapkan 5 (lima) misi yang terdiri dari :

**Misi 1 : Mewujudkan Kemandirian Ekonomi Daerah Melalui Optimalisasi Potensi Unggulan Daerah.**

Fokus dari Misi pertama yakni terwujudnya pertumbuhan yang inklusif, yaitu pertumbuhan yang bisa memberikan dampak positif pada pembangunan dan bisa diakses serta dirasakan manfaatnya oleh semua lapisan masyarakat. Representasi ketercapaian atau keberhasilan dari misi ini yakni meningkatnya jumlah investasi, meningkatnya produktifitas sektor unggulan dan pengeluaran wisatawan meningkat. Selain itu, Kemiskinan menurun, kesenjangan mengecil, dan pengangguran berkurang, serta ketahanan ekonomi keluarga dan perempuan terjamin. Selain itu kesejahteraan petani dan penanganan bagi pemerlu pelayanan kesejahteraan sosial mengalami peningkatan.

**Misi 2 : Mewujudkan SDM Unggul, Berdaya Saing Dan Berahklak Yang Responsif Terhadap Perubahan Zaman.**

Misi ke dua Kabupaten Lamongan terfokus pada Meningkatkan Kualitas Sumber Daya Manusia. Representasi tercapainya Peningkatan Kualitas Sumber Daya Manusia adalah Meningkatnya Pembangunan Manusia. Peningkatan Pembangunan Manusia tercapai melalui peningkatan Kualitas Pendidikan Masyarakat, Peningkatan Kualitas Kesehatan Masyarakat, Peningkatan Daya Beli Masyarakat. Selain itu Misi dua juga akan fokus pada peningkatan Prestasi Pemuda Dan Olahraga.

**Misi 3 : Mewujudkan Infrastruktur Handal Dan Berkeadilan Yang Berwawasan Lingkungan.**

Fokus Misi tiga yakni Peningkatan Kepuasan Layanan Infrastruktur yang merata dan berkualitas. Agar masyarakat puas terhadap layanan infrastruktur, maka kualitas infrastruktur daerah, lingkungan hidup dan ketahanan daerah terhadap resiko bencana harus meningkat.

**Misi 4 : Mewujudkan Kehidupan Bermasyarakat Yang Sejahtera, Religius Berbudaya, Aktif Dalam Pembangunan, Serta Lingkungan Yang Aman Dan Tentram.**

Fokus Misi ke empat yaitu Peningkatan Kesalehan Sosial masyarakat melalui sikap toleran, solidaritas sosial yang meningkat, stabilitas ketentraman dan ketertiban lingkungan meningkat.



Selain itu kesalehan sosial juga dapat direpresentasikan dengan menjaga kelestarian nilai budaya lokal dan kepedulian terhadap pemerlu kesejahteraan sosial.

**Misi 5 : Menghadirkan Tata Kelola Pemerintahan Yang Dinamis, Serta Memberikan Pelayanan Publik Yang Berkualitas Sebagai Upaya Optimalisasi Reformasi Birokrasi.**

Fokus misi ke lima adalah peningkatan Pelayanan Publik dan Manajemen Pemerintahan yang berkualitas. Representasi tercapainya Peningkatan Kualitas Tata Kelola Pemerintahan adalah Terciptanya Reformasi Birokrasi yang Berkualitas. Reformasi Birokrasi yang Berkualitas adalah melalui Peningkatan Inovasi Layanan Berbasis Digital, Peningkatan Profesionalitas Aparatur, Peningkatan Akuntabilitas Kinerja Pemerintahan, dan Peningkatan Kemandirian Desa.

Adapun tujuan dan sasaran pada pelaksanaan masing-masing misi diuraikan dalam tabel berikut :

**Tabel 4.1**

**Hubungan Visi, Misi dengan Tujuan dan Sasaran Pembangunan**

No	Misi	Tujuan	Sasaran
<i>Visi</i> <b>TERWUJUDNYA KEJAYAAN LAMONGAN YANG BERKEADILAN</b>			
1	Mewujudkan Kemandirian Ekonomi Daerah Melalui Optimalisasi Potensi Unggulan Daerah	Meningkatkan pertumbuhan ekonomi secara inklusif melalui optimalisasi potensi sektor unggulan.	<ul style="list-style-type: none"> <li>• Meningkatnya Pemberdayaan dan Pendapatan Masyarakat</li> <li>• Meningkatnya Kesejahteraan Masyarakat</li> <li>• Meningkatnya Pertumbuhan Ekonomi Sektor Unggulan .</li> <li>• Meningkatnya Realisasi Investasi</li> </ul>
2	Mewujudkan SDM Unggul, Berdaya Saing Dan Berahklak Yang Responsif Terhadap Perubahan Zaman	Meningkatkan Kualitas Pembangunan Manusia yang Berdaya Saing.	<ul style="list-style-type: none"> <li>• Meningkatnya Kualitas dan aksesibilitas pelayanan dasar Pendidikan</li> <li>• Meningkatnya kualitas dan aksesibilitas Kesehatan masyarakat</li> <li>• Meningkatnya Kualitas Pembangunan Kepemudaan</li> <li>• Meningkatnya Daya Beli Masyarakat</li> </ul>
3	Mewujudkan Infrastruktur Handal Dan Berkeadilan Yang Berwawasan Lingkungan	Meningkatkan Kepuasan Masyarakat terhadap Infrastruktur Daerah yang Ramah Lingkungan.	<ul style="list-style-type: none"> <li>• Meningkatnya Infrastruktur yang Berkualitas Dan Merata</li> <li>• Meningkatnya Kualitas Lingkungan Hidup</li> <li>• Meningkatnya Kapasitas Kesiapsiagaan Bencana</li> </ul>
4	Mewujudkan Kehidupan Bermasyarakat Yang Sejahtera, Religius Berbudaya, Aktif Dalam Pembangunan, Serta Lingkungan Yang Aman Dan Tenram	Meningkatkan Kesejahteraan dan Harmonisasi Sosial Masyarakat yang Memperhatikan Kearifan Lokal.	<ul style="list-style-type: none"> <li>• Meningkatnya toleransi</li> <li>• Meningkatnya rasa aman masyarakat</li> <li>• Meningkatnya solidaritas masyarakat dalam bergotong royong</li> <li>• Meningkatnya Kelestarian Budaya</li> </ul>

No	Misi	Tujuan	Sasaran
<b>Visi</b> <b>TERWUJUDNYA KEJAYAAN LAMONGAN YANG BERKEADILAN</b>			
5	Menghadirkan Tata Kelola Pemerintahan Yang Dinamis, Serta Memberikan Pelayanan Publik Yang Berkualitas Sebagai Upaya Optimalisasi Reformasi Birokrasi	Mengoptimisasi Reformasi Birokrasi Melalui Peningkatan Kepuasan Masyarakat Terhadap Layanan dan Kapasitas Manajemen Pemerintahan hingga ke Desa.	<ul style="list-style-type: none"> <li>• Meningkatnya Pelayanan Publik yang Inovatif</li> <li>• Meningkatnya Kapasitas (ASN) Daerah</li> <li>• Meningkatnya Manajemen Pemerintahan yang Handal</li> <li>• Meningkatnya Kemandirian Desa</li> </ul>

Sedangkan penjabaran tujuan dan sasaran kedalam strategi dan arah kebijakan dalam rangka pencapaian target kinerja yang direncanakan adalah sebagaimana tabel 4.2 berikut :

**Tabel 4.2 Penjabaran Tujuan dan Sasaran kedalam Strategi dan Arah Kebijakan Pembangunan**

<b>MISI 1: MEWUJUDKAN KEMANDIRIAN EKONOMI DAERAH MELALUI OPTIMALISASI POTENSI SEKTOR UNGGULAN DAERAH</b>		
<b>Tujuan: Meningkatkan Pertumbuhan Ekonomi Secara Inklusif Melalui Optimalisasi Potensi Sektor Unggulan</b>		
Sasaran	Strategi	Arah Kebijakan Pembangunan
S.1. Meningkatnya Pemberdayaan dan Pendapatan Masyarakat	Meningkatkan kemandirian dan keberdayaan masyarakat dengan pembangunan afirmatif yang <i>Pro-Growth, Pro-Job, Pro-Gender</i> dan <i>Pro-Poor</i> .	<ul style="list-style-type: none"> <li>• Penguatan terhadap kelompok perempuan dalam pembangunan baik dibidang ekonomi maupun politik</li> <li>• Optimalisasi program pemberdayaan perempuan dalam rangka perkuatan ekonomi keluarga</li> <li>• Optimalisasi platform media sosial dan lembaga non profit pemberdayaan perempuan baik skala lokal, regional maupun nasional untuk menjangkau lebih banyak sasaran pemberdayaan perempuan</li> <li>• Peningkatan kapasitas dan optimalisasi pemberdayaan petani dan kelembagaan kelompok tani</li> <li>• Optimalisasi fasilitasi peningkatan nilai tambah produk pertanian dan pemasaran produk pertanian.</li> <li>• Peningkatan sarana dan prasarana produksi dalam rangka menekan biaya produksi</li> <li>• Peningkatan akurasi Data Terpadu Tingkat Kesejahteraan Sosial (DTKS) melalui verifikasi dan validasi secara berkala</li> <li>• Peningkatan pemberdayaan bagi Pemerlu Pelayanan Kesejahteraan Sosial (PPKS)</li> <li>• Penagnanan Kemiskinan secara Terpau melalui peningkatan sinergitas pemerintah, masyarakat dan dunia usaha dalam rangka penanganan kemiskinan</li> </ul>
S.2. Meningkatnya Kesejahteraan Masyarakat		

		<ul style="list-style-type: none"> <li>• Peningkatan kompetensi calon tenaga kerja</li> <li>• Peningkatan bursa kerja baik secara offline maupun online serta</li> <li>• Meningkatkan kemudahan akses penduduk terhadap dunia kerja</li> <li>• Perluasan penempatan tenaga kerja</li> <li>• Peningkatan produktivitas tenaga kerja</li> <li>• Peningkatan pengawasan dan perlindungan bagi tenaga kerja</li> <li>• Peningkatan kemampuan dan kemandirian calon transmigran.</li> </ul>
S.3. Meningkatkan Pertumbuhan Ekonomi Sektor Unggulan	Mendorong kemandirian dan peningkatan PAD melalui Peningkatan Aktivitas Ekonomi dan optimalisasi penyerapan pajak dan retribusi pada sektor Industri, Perdagangan, Jasa, Pariwisata, UMKM dan industri kreatif serta penguatan Kontribusi Sektor Pertanian, perkebunan dan perikanan dalam pertumbuhan ekonomi	<ul style="list-style-type: none"> <li>• Mempertahankan Lahan Pertanian Berkelanjutan</li> <li>• Peningkatan ketersediaan sarana dan prasarana produksi pertanian</li> <li>• Minimalisir resiko usaha disektor pertanian, baik yang disebabkan perubahan/anomali iklim maupun Organisme Pengganggu Tanaman (OPT).</li> <li>• Peningkatan inovasi dibidang pertanian</li> <li>• Peningkatan kualitas SDM pertanian</li> <li>• Peningkatan sarana dan prasarana panen dan pasca panen</li> <li>• Peningkatan agroindustri untuk peningkatan <i>value added</i> produk pertanian.</li> <li>• Penguatan cadangan pangan, penganekaragaman serta keamanan konsumsi pangan masyarakat.</li> <li>• Peningkatan pertumbuhan industri terutama IKM</li> <li>• Peningkatan fasilitasi perijinan usaha dan non usaha bagi industri kecil dan menengah</li> <li>• Mendorong berkembangnya industri kreatif</li> <li>• Meningkatkan kapasitas SDM dan manajemen</li> <li>• Meningkatkan fasilitasi permodalan dan pemasaran serta kemitraan.</li> <li>• Pengembangan pasar luar negeri dan ekspor</li> <li>• Peningkatan distribusi bahan kebutuhan pokok masyarakat</li> <li>• Peningkatan penggunaan produk dalam negeri</li> <li>• Pengembangan pasar daerah dan pasar rakyat.</li> <li>• Pengembangan UMKM dan Koperasi</li> <li>• Peningkatan infrastruktur pendukung wisata</li> <li>• Pengembangan obyek daya tarik wisata daerah maupun pedesaan</li> <li>• Peningkatan SDM pariwisata</li> <li>• Peningkatan promosi wisata</li> </ul>
S.4. Meningkatkan Realisasi Investasi	Meningkatkan investasi	<ul style="list-style-type: none"> <li>• Peningkatan promosi investasi</li> <li>• Peningkatan kondusifitas iklim usaha</li> <li>• Peningkatan pelayanan perijinan</li> </ul>
<b>MISI 2: MEWUJUDKAN SDM UNGGUL, BERDAYA SAING DAN BERAHKLAK YANG RESPONSIF TERHADAP PERUBAHAN ZAMAN</b>		
<b>Tujuan: Meningkatkan Kualitas Pembangunan Manusia yang Berdaya Saing</b>		
<b>Sasaran</b>	<b>Strategi</b>	<b>Arah Kebijakan Pembangunan</b>

S.5. Meningkatnya Kualitas dan aksesibilitas pelayanan dasar pendidikan	Meningkatkan kualitas penyelenggaraan layanan pendidikan yang berkarakter dan berkeadilan	<ul style="list-style-type: none"> <li>• Afirmasi pelayanan pendidikan terhadap masyarakat miskin</li> <li>• Peningkatan sarana dan prasarana pendidikan</li> <li>• Peningkatan kualitas SDM pendidikan</li> <li>• Pemerataan tenaga pendidik</li> <li>• Peningkatan pendidikan luar sekolah</li> <li>• Peningkatan sarana dan prasarana perpustakaan</li> </ul>
S.6. Meningkatnya kualitas Kesehatan masyarakat	Meningkatkan kualitas dan keterjangkauan layanan kesehatan	<ul style="list-style-type: none"> <li>• Afirmasi pelayanan kesehatan terhadap masyarakat miskin</li> <li>• Peningkatan sarana dan prasarana kesehatan</li> <li>• Peningkatan kualitas SDM kesehatan</li> <li>• Peningkatan kesehatan ibu dan anak</li> <li>• Memproporsionalkan jumlah tenaga kesehatan</li> <li>• Peningkatan pencegahan penyakit tidak menular dan menular</li> <li>• Pemberdayaan masyarakat, kerjasama dan kemitraan serta penyehatan lingkungan</li> <li>• Peningkatan keluarga berencana</li> </ul>
S.7. Meningkatnya Kualitas Pembangunan Kepemudaan	Meningkatkan keterlibatan pemuda dalam pembangunan daerah dan prestasi atlit	<ul style="list-style-type: none"> <li>• Peningkatan sarana dan prasarana kepemudaan</li> <li>• Peningkatan kapasita pemuda dan organisasi kepemudaan</li> <li>• Pemberdayaan pemuda</li> <li>• Peningkatan sarana dan prasarana olah raga</li> <li>• Memperbanyak pemusatan latihan</li> <li>• Pengembangan organisasi keolahragaan</li> <li>• Memperbanyak even-even olah raga</li> </ul>
S.8. Meningkatnya Daya Beli Masyarakat	Meningkatnya pendapatan masyarakat dan keterjangkauan barang/jasa	<ul style="list-style-type: none"> <li>• Meningkatkan produksi bidang pertanian dan industri</li> <li>• Menekan biaya produksi bidang pertanian dan industri</li> <li>• Mengendalikan harga barang kebutuhan pokok</li> </ul>
<b>MISI 3: MEWUJUDKAN INFRASTRUKTUR HANDAL DAN BERKEADILAN YANG BERWAWASAN LINGKUNGAN</b>		
<b>Tujuan: Meningkatkan Kepuasan Masyarakat terhadap Infrastruktur Daerah yang Ramah Lingkungan</b>		
<b>Sasaran</b>	<b>Strategi</b>	<b>Arah Kebijakan Pembangunan</b>
S.9. Meningkatnya Pembangunan Infrastruktur yang Berkualitas Dan Merata	Mengakselerasi pembangunan infrastruktur yang terintegrasi untuk mendukung peningkatan ekonomi dan mobilitas masyarakat.	<ul style="list-style-type: none"> <li>• Meningkatkan kualitas dan kuantitas jalan dan jembatan</li> <li>• Meningkatkan kualitas dan kuantitas sarana-prasarana perhubungan</li> <li>• Meningkatkan ketersediaan air baku</li> <li>• Meningkatkan pelayanan dan kualitas air bersih</li> <li>• Meningkatkan pelayanan sanitasi</li> <li>• Meningkatkan ketersediaan rumah layak huni bagi penduduk miskin</li> <li>• Peningkatan penanganan kawasan permukiman kumuh</li> </ul>
S.10. Meningkatnya Kualitas Lingkungan Hidup Daerah	Meningkatkan konservasi, rehabilitasi dan menurunkan pencemaran	<ul style="list-style-type: none"> <li>• Peningkatan pengendalian pencemaran air</li> <li>• Peningkatan pengendalian pencemaran udara</li> <li>• Peningkatan ruang terbuka hijau</li> <li>• Peningkatan peran serta masyarakat dalam pengelolaan lingkungan hidup</li> </ul>

	lingkungan	
S.11. Meningkatnya Kapasitas Kesiapsiagaan Bencana	Optimalisasi kesiapsiagaan bencana	<ul style="list-style-type: none"> <li>• Meningkatkan kualitas dan jumlah desa tanggu bencana</li> <li>• Optimalisasi mitigasi bencana</li> <li>• Optimalisasi penanganan bencana</li> <li>• Meningkatkan keterlibatan stakeholder dalam penanganan bencana</li> </ul>
<b>MISI 4: MEWUJUDKAN KEHIDUPAN BERMASYARAKAT YANG SEJAHTERA, RELIGIUS-BERBUDAYA, AKTIF DALAM PEMBANGUNAN, SERTA LINGKUNGAN YANG AMAN DAN TENTRAM</b>		
<b>Tujuan: Meningkatkan Kesejahteraan dan Harmonisasi Sosial Masyarakat yang Memperhatikan Kearifan Lokal</b>		
<b>Sasaran</b>	<b>Strategi</b>	<b>Arah Kebijakan Pembangunan</b>
S.12. Meningkatnya Toleransi	Meningkatkan kondusifitas sosial dengan berlandaskan nilai budaya lokal dan nilai religius	<ul style="list-style-type: none"> <li>• Menjamin kebijakan pemerintah telah memperhatikan keadilan bagi semua pihak</li> <li>• Menekan penyebaran paham-paham radikalisme</li> <li>• Optimalisasi pemahaman wawasan kebangsaan bagi masyarakat</li> <li>• Meningkatkan upaya penegakan perda dalam mewujudkan keamanan dan ketertiban Kabupaten Lamongan</li> <li>• Optimalisasi sosialisasi tentang peraturan perundang-undangan bagi masyarakat</li> <li>• Menguatkan budaya gotong royong dan tolong menolong</li> <li>• Melestarikan nilai-nilai luhur lokal melalui kampanye dan pembelajaran mulai level keluarga</li> </ul>
S.13. Meningkatnya rasa aman masyarakat		
S.14. Meningkatnya solidaritas masyarakat dalam bergotong royong		
S.15. Meningkatnya Masyarakat Berbudaya	Meningkatnya kelestarian seni dan budaya tradisional	<ul style="list-style-type: none"> <li>• Peningkatan kualitas inventarisasi objek-objek kebudayaan yang memiliki nilai sejarah dan berharga</li> <li>• Peningkatan apresiasi terhadap seni dan budaya</li> <li>• Peningkatan kompetensi pelaku seni dan budaya</li> <li>• Peningkatan sarana, prasarana dan even aktualisasi seni dan budaya</li> <li>• Menguatkan identitas dan karakter lokalitas Lamongan kepada generasi muda</li> </ul>
<b>MISI 5: MENGHADIRKAN TATA KELOLA PEMERINTAHAN YANG DINAMIS SERTA MEMBERIKAN PELAYANAN PUBLIK YANG BERKUALITAS SEBAGAI UPAYA OPTIMALISASI REFORMASI BIROKRASI</b>		
<b>Tujuan: Mengoptimalkan Reformasi Birokrasi Melalui Peningkatan Kepuasan Masyarakat terhadap Layanan dan Kapasitas Manajemen Pemerintahan hingga ke Desa</b>		
<b>Sasaran</b>	<b>Strategi</b>	<b>Arah Kebijakan</b>
S.16. Meningkatnya Layanan Publik yang Inovatif	Meningkatkan layanan publik yang lebih cepat, murah berbasis teknologi informasi dan komunikasi yang	<ul style="list-style-type: none"> <li>• Pengembangan dan penerapan teknologi informasi dalam manajemen pemerintahan</li> <li>• Peningkatan penggunaan teknologi informasi dalam pelayanan publik</li> <li>• Peningkatan sarana dan prasana penunjang pelayanan publik</li> <li>• Peningkatan pemanfaatan teknologi informasi dalam pelayanan publik dan terintegrasi.</li> <li>• Peningkatan kompetensi SDM pelayanan publik</li> </ul>

	integratif.	
S.17. Meningkatnya Kapasitas (ASN) Pemerintah Daerah	Meningkatkan efisiensi birokrasi dan Kapasitas Sumber Daya Aparatur yang Responsif, Tangguh dan Dinamis	<ul style="list-style-type: none"> <li>• Peningkatan kualifikasi ASN</li> <li>• Peningkatan kompetensi ASN</li> <li>• Peningkatan kedisiplinan ASN</li> <li>• Peningkatan kesejahteraan ASN berbasis kinerja</li> <li>• Akselerasi transformasi ASN yang lebih smart, dinamis dan responsif</li> <li>• Penataan struktur organisasi yang proporsional</li> <li>• Penumbuhan budaya berkinerja</li> <li>• Peningkatan transparansi dan akuntabilitas untuk menuju Wilayah Birokrasi Bersih dan Melayani</li> <li>• Peningkatan kerjasama daerah</li> <li>• Peningkatan kualitas produk hukum daerah untuk mendukung penyelenggaraan pemerintahan</li> <li>• Peningkatan kualitas perencanaan, pengendalian dan evaluasi pembangunan daerah</li> <li>• Peningkatan pengelolaan arsip daerah</li> <li>• Peningkatan kualitas pengadaan barang dan jasa</li> <li>• Peningkatan Pendapatan Asli Daerah</li> <li>• Peningkatan Efektivitas Belanja Daerah</li> <li>• Peningkatan pengelolaan Asset Daerah</li> <li>• Peningkatan kualitas laporan keuangan daerah</li> <li>• Peningkatan pengawasan internal</li> <li>• Peningkatan penyelenggaraan SPIP</li> </ul>
S.18. Meningkatnya Manajemen Pemerintahan yang Handal		
S.19. Meningkatnya Kemandirian Desa	Meningkatkan kapasitas pemerintahan desa dan peranserta masyarakat dalam pembangunan desa	<ul style="list-style-type: none"> <li>• Peningkatan kapasitas aparaturn pemerintah dan masyarakat desa</li> <li>• Peningkatan sarana dan prasarana pedesaan</li> <li>• Peningkatan Keuangan Desa</li> <li>• Penguatan kelembagaan desa</li> <li>• Pengembangan potensi-potensi ekonomi dan budaya desa</li> </ul>

## 4.2 Isu Strategis Pembangunan Tahun 2022

### 4.2.1 Isu Strategis Pembangunan Daerah yang berhubungan dengan Prioritas Pembangunan Nasional dan Provinsi.

Isu strategis pembangunan Kabupaten Lamongan yang berhubungan dengan **Prioritas** adalah :

No	Prioritas Nasional 2022	No	Prioritas Jatim 2022	No	Prioritas Lamongan 2022
1	Memperkuat ketahanan ekonomi untuk pertumbuhan berkualitas dan berkeadilan	1	Pemulihan ekonomi melalui peningkatan produksi, nilai tambah sector skunder dan pariwisata	1	Pemulihan ekonomi melalui peningkatan produksi, nilai tambah komoditas unggulan dan pariwisata
2	Mengembangkan wilayah untuk mengurangi kesenjangan dan menjamin pemerataan	2	Penguatan konektivitas antar wilayah dalam upaya pemerataan hasil pembangunan serta peningkatan layanan infrastruktur	2	Peningkatan layanan infrastruktur dalam rangka pemerataan pembangunan daerah
3	Meningkatkan sumber daya manusia berkualitas dan berdaya saing	3	Peningkatan kualitas pendidikan, kesehatan, produktivitas dan daya saing ketenagakerjaan serta pengentasan kemiskinan	3	Peningkatan kualitas dan aksesibilitas pendidikan dan kesehatan
4	Revolusi mental dan pembangunan kebudayaan	4	Peningkatan kepedulian social dan pelestarian nilai-nilai budaya local	4	Peningkatan kompetensi tenaga kerja dan perluasan kesempatan kerja serta pengentasan kemiskinan
5	Memperkuat infrastruktur untuk mendukung pengembangan ekonomi dan pelayanan dasar	5	Peningkatan kemandirian pangan dan pengelolaan sumber daya energi	5	Peningkatan kepedulian social dan pelestarian budaya
6	Membangun lingkungan hidup, meningkatkan ketahanan bencana dan perubahan iklim	6	Peningkatan ketahanan bencana dan kualitas lingkungan	6	Peningkatan kesestarian lingkungan dan ketahanan bencana
7	Memperkuat stabilitas polhukhankamdan transformasi pelayanan publik	7	Peningkatan ketentraman, ketertiban umum dan peningkatan kualitas pelayanan public bagi masyarakat di Jawa Timur	7	Peningkatan pelayanan public dengan dukungan stabilitas daerah

#### Rumusan Isu Strategis

1. Tingginya potensi peningkatan pertumbuhan ekonomi melalui akselerasi kontribusi sektor pertanian, perdagangan, Industri, UMKM dan Pariwisata
2. Perlunya penanganan kemiskinan terpadu melalui pendekatan pemberdayaan masyarakat dan memberikan jaminan perlindungan sosial
3. Pentingnya akselerasi kualitas Layanan Pendidikan bagi Masyarakat
4. Perlunya mengakselerasi kualitas layanan Kesehatan bagi Masyarakat
5. Pentingnya pendidikan karakter sejak dini dalam rangka menguatkan pemahaman nilai-nilai sosial dan keagamaan
6. Pentingnya akselerasi pembangunan infrastruktur yang mendorong peningkatan aktivitas ekonomi
7. Belum optimalnya dukungan sarana dan prasarana pengelolaan lingkungan
8. Pentingnya meningkatkan pemberdayaan dan perlindungan untuk kelompok perempuan, anak, serta kelompok penyandang disabilitas
9. Besarnya tuntutan layanan publik yang Responsif dan Adaptif
10. Masih tingginya derajat ketergantungan bantuan dari pemerintah pusat dan provinsi

Pentingnya akselerasi kualitas Layanan Pendidikan bagi Masyarakat. Persoalan pendidikan di Kabupaten Lamongan yang paling utama yakni rendahnya angka rata-rata lama sekolah bahkan cenderung stagnan dalam lima tahun terakhir yakni setara kelas 2 sekolah menengah pertama atau sederajat. Sedangkan harapan lama sekolah masyarakat telah mencapai jenjang Diploma 2. Untuk meningkatkan rata-rata lama sekolah perlu upaya pemerintah antara lain, melalui jalur afirmasi bagi siswa tidak mampu, memberikan beasiswa bagi siswa berpotensi dan siswa dari keluarga kurang sejahtera serta memperluas cakupan pendidikan kesetaraan bagi masyarakat yang belum sekolah. Selain itu juga diperlukan adanya peningkatan kualitas bagi tenaga pendidik dan kemudahan aksesibilitas pendidikan bagi masyarakat serta peningkatan sarana dan prasana pendidikan melalui standarisasi akreditasi. Pada era adaptasi baru seperti saat ini pemerintah perlu mengembangkan sistem layanan dan pembelajaran berbasis digital . Pentingnya pendidikan karakter sejak dini dalam rangka menguatkan pemahaman nilai-nilai sosial dan keagamaan. Hal tersebut menjadi penting karena sejalan dengan perkembangan zaman, kemajuan teknologi global (internet) semakin pesat . Keberadaan internet memberi dampak positif dan negatif bagi seluruh masyarakat terutama anak-anak dan pelajar. Adanya internet dapat meningkatkan pengetahuan dan wawasan bagi masyarakat dan memberikan peluang usaha. Namun dampak negatif dari internet antara lain dapat menjadikan penggunaannya lebih tertutup, mengurangi interaksi sosial yang mengakibatkan perubahan pola hubungan masyarakat dan terkikisnya nilai-nilai budaya dan agama. Oleh karena itu diperlukan pemahaman nilai-nilai sosial dan karakter kebangsaan dan peningkatan pengetahuan agama sejak dini.



No	Bidang	Program Politik Kepala Daerah	Program Nomenklatur	Perangkat Daerah
1	Pendidikan	<b>Pendidikan Berkualitas dan Gratis Bagi Masyarakat Kurang Sejahtera (PERINTIS)</b>		Dinas Pendidikan
1.1		Beasiswa Pendidikan Sampai S2	Program Pengelolaan Pendidikan	
1.2		Beasiswa Bagi Hafidz		
1.3		Pembangunan dan peningkatan Sarana dan Prasarana Pendidikan		
1.4		Peningkatan Kesejahteraan tenaga pendidik	Program Pendidik dan Tenaga Kependidikan	
2	Kesehatan	<b>Lamongan Sehat</b>		Dinas Kesehatan, RSUD Soegiri & Ngimbang
2.1		Bantuan Layanan Kesehatan di Pesantren	Program pemberdayaan masyarakat bidang Kesehatan	
2.2		Homecare Servis		
2.3		Pembangunan dan Peningkatan Kualitas Sarana dan Prasarana RSUD Puskesmas Posyandu	Program pemenuhan upaya kesehatan perorangan dan upaya kesehatan masyarakat Program Peningkatan Kapasitas Sumber Daya Manusia Kesehatan	
3	Ketenagakerjaan	<b>Young Entrepreneur Succes (YES)</b>		
3.1		Perluasan dan Penempatan Tenaga Kerja	Program Penempatan Tenaga Kerja	Dinas Tenaga Kerja
3.2		Peningkatan Kompetensi Tenaga kerja	Program Pelatihan Kerja dan Produktivitas Tenaga Kerja	
3.3		10.000 Wirausaha Baru (Santripreneur & Kepala Keluarga Perempuan Kurang Sejahtera)	Program Pemberdayaan Sosial Program Pengembangan UMKM	Dinas Sosial Dinas Koperasi dan UMKM
4	Infrastruktur dan Lingkungan Hidup	<b>Jalan Mantap dan Alus Lamongan (JAMULA)</b>		
4.1		Pemeliharaan dan pembangunan Jalan	Program Penyelenggaraan Jalan Kabupaten/Kota	Dinas PU Binamarga
		Pemeliharaan dan pembangunan Jembatan		
4.2		Ketersediaan Air Baku untuk Pertanian	Program Pengelolaan Sumber Daya Air (SDA)	Dinas PU Sumber Daya Air
4.3		Ketersediaan Air Bersih Bagi Masyarakat	Program pengelolaan dan pengembangan sistem penyediaan air minum	Dinas Perumahan Rakyat dan Kawasan Permukiman dan Cipta Karya
4.4		Taman Tematik	Program Pengelolaan Keanekaragaman Hayati Kab/ Kota	Dinas Lingkungan Hidup

No	Bidang	Program Politik Kepala Daerah	Program Nomenklatur	Perangkat Daerah
			Program Penataan Bangunan dan Lingkungannya	Dinas Perumahan Rakyat dan Kawasan Permukiman dan Cipta Karya
4.5		Pengendalian Banjir dan Penanganan Bencana	Program Pengelolaan Sumber Daya Air (SDA)	Dinas PU Sumber Daya Air
			Program Penanggulangan Bencana	Badan Penanggulangan Bencana Daerah (BPBD)
			Program Penanganan Bencana	Dinas Sosial
4.6		Penanganan dan Penolakan Limbah B3 maupun sampah	Pengendalian Pencemaran Dan/Atau Kerusakan Lingkungan Hidup	Dinas Lingkungan Hidup
			Program Pengendalian Bahan Berbahaya Dan Beracun (B3) Dan Limbah Bahan Berbahaya Dan Beracun (Limbah B3)	
			Program Pengolahan Persampahan	
5		<b>Lumbung Pangan Lamongan</b>		
5.1	Pertanian	Ketersediaan dan Peningkatan Sarana dan Prasarana Pertanian	Program Penyediaan dan Pengembangan Sarana Pertanian	Dinas Ketahanan Pangan dan Pertanian dan Dinas Peternakan dan Kesehatan Hewan
			Program Penyediaan dan Pengembangan Prasarana Pertanian	Dinas Ketahanan Pangan dan Pertanian dan Dinas Peternakan dan Kesehatan Hewan
5.2		Diversifikasi Tanaman Pangan Berbasis Komoditas Unggulan	Program peningkatan diversifikasi dan ketahanan pangan masyarakat	Dinas Ketahanan Pangan dan Pertanian
5.3		Peningkatan Bantuan Untuk Pemberantasan OPT	Program Pengendalian dan Penanggulangan Bencana Pertanian	Dinas Ketahanan Pangan dan Pertanian, Dinas Peternakan dan Kesehatan Hewan
5.4		Peningkatan Jumlah Produksi Perikanan	Program Pengelolaan Perikanan Tangkap	Dinas Perikanan
			Program Pengelolaan Perikanan Budidaya	
5.5		Pembangunan Pasar Ikan Modern	Program Peningkatan Sarana Distribusi Perdagangan	Dinas Perindustrian dan Perdagangan

No	Bidang	Program Politis Kepala Daerah	Program Nomenklatur	Perangkat Daerah
5.6		Penyediaan Cold Storage untuk Perikanan	Program Pengolahan dan Pemasaran Hasil Perikanan	Dinas Perikanan
6	Pengembangan UMKM dan IKM	<b>UMKM</b>		
6.1		Fasilitasi Pengembangan UMKM	Program Pengembangan UMKM	Dinas Koperasi dan UMKM
6.2		Fasilitasi Pengembangan IKM	Program Perencanaan Dan Pembangunan Industri	Dinas Perindustrian dan Perdagangan
6.3		Gerakan Membeli Produk Lamongan	Program Penggunaan Dan Pemasaran Produk Dalam Negeri	
6.4		Revitalisasi Pasar Desa	Program Peningkatan Sarana Distribusi Perdagangan	
6.5		Membangunan Sentra UMKM		
7	Kepemudaan dan Olahraga	<b>Pemuda dan Olahraga</b>		Dinas Pemuda dan Olahraga
7.1		Revitalisasi Stadion dan Sport Center	Program Pengembangan Kapasitas Daya Saing Keolahragaan	
7.2		Pembinaan Atlet Sejak Dini		
7.3		Peningkatan Prestasi Olahraga		
7.4		Peningkatan Prestasi Pemuda	Program Pengembangan Kapasitas Daya Saing Kepemudaan	
8	Kebudayaan dan Pariwisata	<b>Gerakan Membangun Pariwisata Rama dan Terintegrasi (RAMASINTA)</b>		Dinas Pariwisata dan Kebudayaan
8.1		Membangun Destinasi Pariwisata Religi, Bahari dan Heritage	Program Peningkatan Daya Tarik Destinasi Pariwisata	
8.2		Meningkatkan Industri dan Promosi Wisata	Program Pemasaran Pariwisata	
8.3		Festival Kebudayaan dan Lamongan Religi	Program Pengembangan Kebudayaan	
8.4		Pemeliharaan Situs Kebudayaan	Program Pelestarian dan Pengelolaan Cagar Budaya	
9	Sosial	<b>Yakin Semua Sejahtera (YES)</b>		Dinas Sosial
9.1		Jaminan Sosial bagi PPKS	Program Perlindungan dan Jaminan Sosial	
			Program Rehabilitasi Sosial	
9.2		Bedah Rumah Bagi Masyarakat Kurang Sejahtera	Program Kawasan Permukiman	
9.3	Menjaga Ketertiban, Ketenteraman dan Harmonisasi Sosial Masyarakat	Program Peningkatan Ketenteraman dan Ketertiban Umum	Satuan Polisi Pamong Praja	

No	Bidang	Program Politis Kepala Daerah	Program Nomenklatur	Perangkat Daerah	
			Program Peningkatan Kewaspadaan Nasional dan Peningkatan Kualitas dan Fasilitasi Penanganan Konflik Sosial	Badan Kesatuan Bangsa dan Politik	
9.4		Meningkatkan keterlibatan perempuan dalam pembangunan melalui pemberdayaan masyarakat	Program Pengarusutamaan Gender dan Pemberdayaan Perempuan	Dinas Pemberdayaan Perempuan Perlindungan Anak	
10		<b>100% Pelayanan Publik Berkualitas</b>			
10.1	Pelayanan Publik	Kemudahan dan Ketepatan Waktu Pelayanan Perizinan	Program Pelayanan Penanaman Modal	Dinas Penanaman Modal Pelayanan Terpadu Satu Pintu	
			Program Pengembangan Iklim dan Penanaman Modal		
10.2		Digitalisasi Pelayanan Publik	Program Aplikasi Informatika	Dinas Komunikasi dan Informasi	
10.3		Integrasi Layanan Kependudukan	Program Pendaftaran Penduduk	Dinas Kependudukan dan Pencatatan Sipil	
			Program Pencatatan Sipil		
10.4		Meningkatkan Manajerial dan Akuntabilitas Pelayanan Publik		Program Perencanaan, Pengendalian dan Evaluasi Pembangunan Daerah	Badan Perencanaan, Penelitian dan Pembangunan Daerah
				Program Penyelenggaraan Pengawasan	Inspektorat
				Program Pengelolaan Barang dan Aset Daerah	Badan Pengelolaan Keuangan dan Aset Daerah
				Program Pengelolaan Keuangan Daerah	
		Program Kepegawaian Daerah	Badan Kepegawaian dan Pengembangan Sumberdaya Manusia		
11		<b>Desa Berjaya</b>			
11.1	Pembangunan Desa	Bantuan Program Pembangunan Dusun	Program Penataan Desa	Dinas Pemberdayaan Masyarakat Desa	
11.2		Pembangunan Desa Berdasarkan Potensi Unggulan	Program Peningkatan Kerjasama Desa Program Pemberdayaan Lembaga Kemasyarakatan, Lembaga Adat, Dan Masyarakat Hukum Adat		

Berdasarkan amanat Permendagri No 86 Tahun 2017, disebutkan bahwa setiap strategi yang ada, kaitannya dengan perumusan program, wajib menjamin keseimbangan anggaran berdasarkan 3 prioritas yakni:

1. Prioritas Pertama (P1) adalah program yang dialokasikan untuk membiayai belanja langsung wajib dan mengikat serta pemenuhan penerapan pelayanan dasar;
2. Prioritas Kedua (P2) adalah program yang dialokasikan untuk membiayai belanja pemenuhan visi dan misi Kepala Daerah;
3. Prioritas Ketiga (P3) adalah program yang dialokasikan untuk membiayai belanja penyelenggaraan urusan pemerintahan lainnya.

#### **4.2.2 Pokok-Pokok Pikiran DPRD**

Sebagaimana diamanatkan dalam ketentuan Pasal 153 huruf k Peraturan Menteri Dalam Negeri Republik Indonesia Nomor 86 Tahun 2017 tentang Tata Cara Perencanaan, Pengendalian Dan Evaluasi Pembangunan Daerah, Tata Cara Evaluasi Rancangan Peraturan Daerah Tentang Rencana Pembangunan Jangka Panjang Daerah Dan Rencana Pembangunan Jangka Menengah Daerah, Serta Tata Cara Perubahan Rencana Pembangunan Jangka Panjang Daerah, Rencana Pembangunan Jangka Menengah Daerah, Dan Rencana Kerja Pemerintah Daerah, yang menyatakan bahwa perumusan rancangan teknokratik dan penyusunan rancangan awal rencana pembangunan Daerah dan Perangkat Daerah salah satunya adalah penelaahan pokok-pokok pikiran DPRD. Pokok-pokok pikiran DPRD Kabupaten Lamongan Tahun 2022, sebagai berikut :

##### **1. Bidang Pendidikan**

- ✓ Peningkatan pembangunan rehab sedang/berat bagi lembaga pendidikan di tingkat dasar.
- ✓ Pengadaan sarana/prasarana di lembaga sekolah.

##### **2. Bidang Kesehatan**

- ✓ Rehabilitasi Puskesmas.
- ✓ Pembangunan Taman Posyandu.

##### **3. Bidang Pertanian**

- ✓ Pendampingan Penggunaan Sarana Pendukung Pertanian.
- ✓ Pembangunan Prasarana Pertanian.

##### **4. Bidang Perikanan**

- ✓ Pembangunan Tembok Penahan Tanah saluran tersier budidaya.
- ✓ Pengadaan Pompa Air.
- ✓ Pembangunan/Rehabilitasi Jalan Produksi Budidaya Tambak atau Sawah Tambak.
- ✓ Normalisasi saluran air tambak/sawah tambak tersier (Pengerukan atau Galian Tanah).

## **5. Bidang Peternakan**

- ✓ Pemberian Bantuan Ternak.
- ✓ Pembangunan Jalan Produksi Ternak.

## **6. Bidang Kepemudaan dan Olahraga**

- ✓ Rehab Lapangan Bola Voly/ Lapangan Futsal

## **7. Bidang Koperasi, Usaha Kecil dan Menengah**

- ✓ Pelatihan Ketrampilan Pengolahan Produk Usaha Mikro serta bantuan alat produksi dan bahan praktek.

## **8. Bidang Pariwisata dan Kebudayaan**

- ✓ Rehabilitasi, Pembangunan serta Pemeliharaan di lokasi Obyek Wisata.
- ✓ Pembinaan Kelompok Sadar Wisata (POKDARWIS).
- ✓ Pelestarian benda/situs cagar budaya dan peninggalan bawah air yang didata, diteliti, dibukukan, didaftarkan sebagai cagar budaya.

## **9. Bidang Perdagangan**

- ✓ Revitalisasi/Pembangunan pasar rakyat.

## **10. Bidang Sosial**

- ✓ Pemberian Hibah uang kepada Kelompok Masyarakat, Masjid, Musholla, TPQ, Madin dan Pondok Pesantren.

## **11. Bidang Infrastruktur**

- ✓ Pembangunan Jalan poros Desa maupun poros strategis terus ditingkatkan dengan tetap memperhatikan kualitasnya.
- ✓ Tembok Penahan Tanah (TPT) sebagai penahan badan jalan perlu mendapatkan perhatian serius.
- ✓ Pembangunan jembatan yang berkualitas perlu kiranya mendapatkan perhatian khusus.
- ✓ Normalisasi saluran desa.
- ✓ Pengerukan waduk-waduk untuk ketersediaan air dan untuk mengurangi kekeringan air di musim kemarau.
- ✓ Pemasangan Lampu Penerangan Jalan Utama.
- ✓ Pembangunan Jalan dan Saluran di Lingkungan Permukiman.
- ✓ Pengadaan tandon air bersih untuk korban yang terdampak bencana.

- ✓ Percepatan pembangunan infrastruktur untuk memperkuat pondasi pembangunan yang berkualitas.

### **4.3 Prioritas Pembangunan Tahun 2022**

#### **4.3.1 Prioritas Pembangunan Tahun 2022**

Prioritas pembangunan Kabupaten Lamongan tahun 2022 disusun dengan mempertimbangkan berbagai kebijakan pembangunan baik di tingkat kabupaten, provinsi maupun nasional, yakni:

1. Komitmen-komitmen nasional, seperti program pembangunan yang berkeadilan (penanggulangan kemiskinan dan Sustainable Development Goals/SDG's) sebagaimana tertuang dalam Inpres Nomor 3 Tahun 2010 dan Aksi Pencegahan dan Pemberantasan Korupsi (PPK) Pemerintah Daerah sebagaimana tertuang dalam Inpres Nomor 5 Tahun 2004;
2. Sasaran pembangunan nasional sebagaimana tercantum RPJMN Tahun 2019-2024.
3. Sasaran Provinsi Jawa Timur sebagaimana tercantum dalam RPJMD Tahun 2019-2024;
4. Arah pembangunan tahap ke - 3 RPJPD Kabupaten Lamongan Tahun 2005-2025, yaitu memantapkan kemajuan daerah dengan memperluas jangkauan jaringan kerja kegiatan ekonomi yang tidak hanya berskala regional mealinkan juga skala nasional.
5. Hasil evaluasi kinerja pembangunan daerah tahun 2019 dan Tahun 2020 yang menunjukkan berbagai permasalahan dan isu strategis yang dihadapi oleh masyarakat Kabupaten Lamongan yang bersifat mendesak dan harus segera diatasi pada tahun 2022.

Berdasarkan pada Tema Pembangunan Kabupaten Lamongan, tujuan dan sasaran pembangunan yang akan dicapai sesuai misi pembangunan serta berbagai permasalahan dan tantangan yang harus dihadapi dan diselesaikan maka prioritas pembangunan Kabupaten Lamongan tahun 2022 serta fokus pembangunannya adalah sebagai berikut :

#### **PRIORITAS 1**

##### **Peningkatan SDM**

Program Prioritas pendukung prioritas 1, yaitu :

1. Meningkatkan kualitas kesehatan bagi bayi, balita dan ibu mengandung serta kapasitas kesehatan baik rumah sakit maupun puskesmas dan posyandu.
  - Angka Kematian Ibu (AKI) Kabupaten Lamongan sebanyak 11 kasus atau 63,65 per 100.000 kelahiran hidup. Kemudian angka ini mengalami peningkatan pada tahun 2020 sebanyak 14 kasus atau 83,64 per 100.000 kelahiran hidup. Salah satu faktor yang menyebabkan Angka kematian ibu tinggi adalah hipertensi, pendarahan, infeksi, gangguan sistem peredaran darah. Upaya yang dapat dilakukan untuk

menekan kematian ibu sama dengan upaya penurunan kematian pada bayi, melaksanakan kelas ibu hamil, pendampingan ibu hamil resti (resiko tinggi), pemberian makanan tambahan (PMT) pada ibu hamil, pertolongan persalinan di Puskesmas dengan tim

- Secara umum kasus balita stunting yang ada di Kabupaten Lamongan jumlahnya masih tinggi. Pada tahun 2018 balita stunting yang ada di Kabupaten Lamongan jumlahnya sebesar 6623, kemudian terjadi penurunan pada tahun 2019 sehingga berjumlah 5194 dan pada tahun 2020 kembali terjadi penurunan hingga 4396. Tren penurunan pada kasus balita stunting tersebut kemudian menandakan bahwa terdapat upaya yang dilakukan oleh pemerintah Kabupaten Lamongan dalam meningkatkan gizi balita.
- Posyandu aktif adalah posyandu yang mampu melaksanakan kegiatan utamanya secara rutin setiap bulan (KIA: ibu hamil, ibu nifas, bayi, balita, KB, imunisasi, gizi, pencegahan dan penanggulangan diare) dengan cakupan masing-masing minimal 50% dan melakukan kegiatan tambahan dengan strata Purnama dan Mandiri. Pada tahun 2020 cakupan posyandu aktif tercatat sebanyak 78,03% atau 1366. Jumlah posyandu aktif pada tahun 2020 mengalami penurunan yang cukup signifikan dikarenakan adanya pandemi Covid-19 sehingga banyak posyandu yang berstrata Purnama dan Mandiri turun sehingga jumlah posyandu aktif juga mengalami penurunan.
- Pelayanan kesehatan pada jumlah semua penduduk berusia 60 th keatas yang ada di wilayah kab/kota tersebut dalam kurun waktu satu tahun perhitungan belum mencapai 100% dengan capaian 84,77%. Pelayanan kepada orang terduga TB dan HIV belum mencapai 100% dengan capaian masing-masing yaitu 78,89% dan 82,41%. Namun pelayanan terhadap kesehatan ibu dan bayi di Kabupaten Lamongan menunjukkan capaian yang melampaui target seperti Jumlah Semua Ibu Bersalin yang ada di wilayah kab/kota tersebut dalam kurun waktu 1th 100,57%, Jumlah Semua bayi baru lahir yang ada di wilayah kab/kota tersebut dalam kurun waktu 1th 100,01%, Persentase anak usia 0-59 bulan yang mendapatkan pelayanan kesehatan balita sesuai standar 100,02%.
- capaian kinerja pemerintah Lamongan dalam memperhatikan kesehatan ibu dan bayi sudah baik, hal ini dapat dilihat dari beberapa indikator yang telah mencapai target yaitu Presentase umur 12-23 bulan yg menerima imunisasi dasar lengkap, prevalensi anemia pada ibu hamil, presentase bayi usia kurang dari 6 bulan yang mendapat asi eksklusif, Angka kematian ibu, Proporsi perempuan yang melahirkannya ditolong oleh tenaga kesehatan dan terlatih dan mendapat fasilitas kesehatan. Selain dari kesehatan ibu dan bayi, Kabupaten Lamongan juga



mendukung tersedianya sarana dan prasarana kesehatan yang memadai, hal ini dilihat dari Persentase ketersediaan obat dan vaksin di Puskesmas yang sudah mencapai 100%. Meskipun sudah baik, Kabupaten Lamongan juga perlu memperhatikan mengenai penanganan penyakit yang menyebar di masyarakat. Dengan begitu maka standar kualitas kesehatan masyarakat Kabupaten Lamongan dapat semakin meningkat.

2. Meningkatkan partisipasi sekolah untuk jenjang pendidikan menengah dan perguruan tinggi dengan menyediakan subsidi bagi sekolah dan beasiswa

Indikator urusan pendidikan yang berkaitan dengan pembangunan berkelanjutan (SDG's) di Kabupaten Lamongan secara umum telah mengalami peningkatan pada setiap tahunnya. Indikator urusan pendidikan yang termasuk dalam SDG's diantaranya adalah: Angka Partisipasi Murni (APM) SD/MI/ sederajat; Angka Partisipasi Murni (APM) SMP/MTs/ sederajat; Proporsi anak-anak dan remaja: (a) pada kelas 4, (b) tingkat akhir SD/ kelas 6, (c) tingkat akhir SMP/ kelas 9 yang mencapai standar kemampuan minimum dalam: (i) membaca, (ii) matematika; Angka, Partisipasi Kasar (APK) SMP/MTs/ sederajat; Persentase angka melek aksara penduduk umur  $\geq 15$  tahun; dan Proporsi sekolah dengan akses ke: (a) listrik (b) internet untuk tujuan pengajaran, (c) komputer untuk tujuan pengajaran, (d) infrastruktur dan materi memadai bagi siswa disabilitas, (e) air minum layak, (f) fasilitas sanitasi dasar per jenis kelamin, (g) fasilitas cuci tangan (terdiri air, sanitasi, dan higienis bagi semua (WASH) merupakan indikator yang telah dilaksanakan oleh Kabupaten Lamongan dan telah mencapai target nasional. Sementara itu, untuk indikator Persentase SD/MI berakreditasi minimal B; Persentase SMP/MTs berakreditasi minimal B; Angka Partisipasi Kasar (APK) SD/MI/ sederajat; Rata-rata lama sekolah penduduk umur  $\geq 15$  tahun; Angka Partisipasi Kasar (APK) Pendidikan Anak Usia Dini (PAUD); dan Persentase guru TK, SD, SMP, SMA, SMK, dan PLB yang bersertifikat pendidik merupakan indikator yang telah dilaksanakan namun belum mencapai target nasional.

3. Pentingnya pendidikan karakter sejak dini dalam rangka menguatkan pemahaman nilai-nilai sosial dan keagamaan.

## **PRIORITAS 2**

### **Peningkatan Perekonomian Masyarakat Melalui Optimalisasi Potensi Unggulan Daerah Untuk Perluasan Kesempatan Kerja**

Program Prioritas pendukung prioritas 2, yaitu :

1. Meningkatkan pendapatan asil daerah melalui penarikan pajak dan retribusi untuk mengurangi derajat ketergantungan oleh bantuan pemerintah

2. pengembangan UMKM, Pariwisata dan ekonomi kreatif dengan investasi yang juga turut menyerap tenaga kerja secara luas dan meningkatkan PAD
3. meningkatkan kontribusi sektor pertanian, perkebunan dan perikanan dalam pertumbuhan ekonomi dengan penyediaan infrastruktur pendukung produksi dan kapasitas petani dan nelayan Penataan dan pemberdayaan pedagang kaki lima dan asongan di Kabupaten Lamongan melalui kegiatan penataan lokasi dan pembangunan sarana prasarannya

### **PRIORITAS 3**

Peningkatan Infrastruktur dengan , Program Prioritas pendukung prioritas 3, yaitu : Peningkatan akselerasi pembangunan infrastruktur yang mendorong peningkatan aktivitas ekonomi industri, perdagangan, jasa dan pariwisata yang mendukung penyerapan tenaga kerja untuk mengurangi pengangguran dan kemiskinan;

### **PRIORITAS 4**

Peningkatan Kualitas Sosial dan Aksesibilitas Kesehatan Serta Pengentasan Kemiskinan Program Prioritas pendukung prioritas 4, yaitu :

1. Peningkatan pemberdayaan dan perlindungan untuk kelompok perempuan, anak, serta kelompok penyandang disabilitas
2. Penanganan kemiskinan terpadu melalui pendekatan pemberdayaan dan memberikan jaminan perlindungan sosial.

### **PRIORITAS 5**

#### **PEMERINTAHAN**

1. Peningkatan layanan publik yang lebih cepat, murah berbasis teknologi informasi dan komunikasi yang integratif

#### **4.3.2 Agenda Pembangunan Wilayah**

Pengambilan kebijakan spasial sebagai agenda pembangunan wilayah tahun 2022 mengacu pada Peraturan Daerah Kabupaten Lamongan Nomor 15 Tahun 2011 tentang Rencana Tata Ruang Wilayah Kabupaten Lamongan Tahun 2011-2031. Sesuai dengan tema pembangunan Kabupaten Lamongan yaitu Mempercepat Pemulihan Ketahanan Ekonomi dan Kehidupan Masyarakat dengan Fokus Pemerataan Pembangunan untuk Pertumbuhan Berkualitas dan Berdaya Saing, fokus pembangunan Kabupaten Lamongan pada tahun 2022 diarahkan pada Peningkatan Infrastruktur dalam Peningkatan Ekonomi melalui pemberdayaan UMKM dan pengembangan Ekonomi Kreatif serta upaya Penguatan Konektifitas Antar Wilayah dan Pemerataan Pembangunan.

#### 4.3.2.1. Kebijakan Kewilayahan

Kebijakan penataan ruang wilayah kabupaten meliputi:

1. Pengembangan pusat kegiatan permukiman di wilayah utara sebagai penunjang kegiatan industri dan pariwisata;
2. Pengembangan pusat kegiatan permukiman di wilayah selatan sebagai penunjang kegiatan agropolitan;
3. Pengembangan transportasi untuk menunjang kegiatan permukiman perkotaan dan permukiman perdesaan serta integrasi antar kegiatan wilayah;
4. Pemerataan prasarana wilayah untuk mendukung kegiatan pertanian, industri dan pariwisata;
5. Pemantapan perlindungan kawasan lindung untuk menjaga kelestarian lingkungan sumberdaya alam dan buatan; dan
6. Pengembangan kawasan budidaya dengan tetap menjaga sistem keberlanjutan dalam jangka panjang;
7. Pengembangan kegiatan pendukung Kawasan Brondong-Paciran sebagai kegiatan pelabuhan, perindustrian dan pariwisata, pengembangan Kawasan Babat sebagai kegiatan perdagangan skala regional dan Kawasan Ngimbang sebagai pengembangan kegiatan agro-industri;
8. Pengembangan kawasan pesisir dengan mempertahankan dan memperbaiki ekosistem pesisir, serta optimalisasi pengembangan kawasan pantai utara Jawa Timur.

Sedangkan Rencana penetapan KSK untuk kepentingan pertumbuhan ekonomi, meliputi :

- a. Kabupaten Lamongan merupakan bagian dari Gerbangkertosusila sebagai kawasan strategis nasional (KSN); Kawasan Gerbangkertosusila yang terdiri dari Kabupaten Gresik, Kabupaten Bangkalan, Kota Mojokerto, Kabupaten Mojokerto, Kota Surabaya, Kabupaten Sidoarjo dan Kabupaten Lamongan. Berdasarkan RTRW Propinsi Jawa Timur Kabupaten Lamongan berpotensi sebagai pengembangan kawasan industri berupa Lamongan Shorebase (LS), pelabuhan, pariwisata, serta kawasan industri yang membentuk satu sentra.
- b. Kawasan Strategis Ekonomi merupakan kawasan perindustrian pendukung perdagangan/pelabuhan bebas berupa Lamongan Shorebase (LS) di Kecamatan Paciran sebagai kawasan strategis propinsi (KSP);

Rencana pengembangan kawasan Lamongan Shorebase (LS), yang secara umum merupakan sebuah konsep terpadu yang memfasilitasi penggunaan sumber daya dan fasilitas eksplorasi-produksi di bidang migas dan kepelabuhan sehingga dapat membantu tercapainya operasi yang efisien melalui pengaturan rantai suplai dan distribusi barang. Pengertian konsep terpadu meliputi penyediaan pelayanan jasa,

barang, dan seluruh kegiatan penunjang industri Migas dan kepelabuhan tersedia di LS yang berstandar internasional.

- c. Kawasan Agroindustri Gelang Utara (Gresik – Lamongan) dengan industri pengolahan ikan laut di Kecamatan Brondong dan Paciran sebagai KSP;

Kawasan Agroindustri Gelang Utara terletak disepanjang Pantai Utara (Pantura) yang merupakan Kawasan Potensial dari segi industri, pelabuhan dan pariwisata. Hal ini terlihat dari perkembangan kawasan Pantura yang cukup pesat dengan adanya berbagai kegiatan investasi dibidang industri, pelabuhan dan pariwisata.

- d. Kawasan Kerjasama Regional segitiga emas (Tuban–Lamongan – Bojonegoro) sebagai KSP;

Dengan berkembangnya wilayah pantura dan potensi minyak di wilayah Bojonegoro maka perlu adanya penataan kawasan strategis regional segitiga emas. Sehingga kedepan potensi yang ada dapat dimaksimalkan untuk kemajuan bersama.

- e. Kawasan Pelabuhan Perikanan Nusantara Brondong di Kecamatan Brondong;

Pelabuhan Perikanan Nusantara di Kecamatan Brondong memiliki potensi perikanan laut dengan produksi perikanan laut tertinggi di Jawa Timur, dengan kunjungan kapal nelayan  $\pm$  2.000 kapal/bulan dengan hasil tangkapan nelayan  $\pm$  100 ton/hari dengan hasil berbagai jenis ikan antara lain : Dorang, Kerapu, Bawal, Bambang, Tengiri, Cumi-cumi dan ikan lainnya. Hampir sebagian besar pemasarannya berupa ikan segar untuk pasar lokal dan ekspor, selain itu juga ikan hasil tangkapan nelayan ada juga yang diolah menjadi produk olahan seperti ikan asin, krupuk ikan, terasi dan petis.

- f. Pelabuhan Sedayulawas menyediakan fasilitas berlabuhnya transportasi laut baik yang diperuntukkan untuk bongkar muat barang maupun fasilitas nelayan lokal.

- g. Kawasan wisata pantai utara Lamongan (Wisata Bahari Lamongan, Gua Maharani dan zoo, Makam Sunan Drajad, Makam Sendang Duwur dan TPI di Pantura );

Kawasan wisata pantai utara didominasi oleh objek Wisata Bahari Lamongan yang merupakan kawasan pariwisata skala regional dan nasional dimana mampu meningkatkan perkembangan ekonomi tinggi, untuk itu dapat mendorong semakin tingginya aktifitas di sekitar kawasan tersebut. Kawasan wisata ini juga menimbulkan multiplier efek terhadap kegiatan lainnya seperti munculnya fasilitas-fasilitas perhotelan, pusat perdagangan dan jasa, serta memicu perkembangan objek-objek wisata lainnya yang terdapat di wilayah Pantura dan sekitarnya.

Adapun kawasan objek Wisata pendukung WBL di sekitar Pantai Utara Lamongan antara lain yaitu Maharani Zoo dan Goa, Makam Sunan Drajad, Makam Sendang Duwur, Pelabuhan Rakyat Sedayu Lawas, dan TPI Pantura.

- h. Kawasan Pelabuhan ASDP di Kecamatan Paciran;

Pembangunan pelabuhan Angkutan Sungai Danau dan Penyeberangan (ASDP) Kabupaten Lamongan bertujuan untuk memfasilitasi terbentuknya alur penyeberangan/transportasi laut dalam rangka memenuhi alur pelayaran Nasional. Pembangunan pelabuhan tersebut berlokasi di Desa Tunggul Kecamatan Paciran Kabupaten Lamongan yang diperuntukkan bagi pelabuhan penumpang.

i. Kawasan agropolitan di wilayah selatan;

Merupakan suatu kawasan industri yang bahan bakunya berasal dari hasil pertanian dan perkebunan kemudian diolah menjadi barang yang memiliki nilai tambah. Kawasan Agropolitan di kembangkan di wilayah selatan.

j. Kawasan perdagangan dan jasa di Kecamatan Babat.

Kawasan Perdagangan (Pasar Agrobis) yang terletak di Kecamatan Babat merupakan bagian barat Kabupaten Lamongan yang berbatasan langsung dengan 3 (tiga) Kabupaten yaitu Kabupaten Jombang, Kabupaten Tuban dan Kabupaten Bojonegoro, saat ini kawasan tersebut merupakan pusat perdagangan yang dapat memenuhi kebutuhan secara regional.

upaya penanganan/pengelolaan kawasan ini adalah dengan melakukan pengamanan terhadap kawasan atau melindungi tempat serta ruang di sekitarnya.

#### 4.3.3 Keterkaitan Prioritas Pembangunan Daerah dengan Nasional

Keterkaitan tema dan prioritas pembangunan daerah dengan Nasional dan Provinsi, adalah sebagai berikut :

o **Tema RKP 2022 : Pemulihan Ekonomi dan Reformasi Struktural**

- PN 1 : Memperkuat Ketahanan ekonomi untuk pertumbuhan berkualitas dan berkeadilan
- PN 2 : Mengembangkan wilayah untuk mengurangikesenjangan dan menjamin pemerataan
- PN 3 : meningkatkan sumber daya manusia berkualitas yang berdaya saing
- PN 4 : Revolusi Mental dan Pembangunan Kebudayaan
- PN 5 : memperkuat infrastruktur untuk mendukung pengembangan ekonomi dan pelayanan Dasar
- PN 6 : Membangun Lingkungan Hidup, meningkatkan Ketahanan Bencana dan Perubahan Iklim
- PN 7 : Meperkuat Stabilitas Polhukhankam dan Transformasi Pelayanan Publik

o **Tema RKP Provinsi 2022 : Alternatif Tema RKP tahun 2022.**

- Penguatan Sumberdaya Manusia untuk mendukung Daya Saing Daerah menyambut era Industri Perdagangan dan Jasa Berbasis Agro guna meningkatkan Kesejahteraan

Masyarakat. Pemulihan Ekonomi dan Reformasi Pelayanan Dasar didukung Pembangunan Infrastruktur Berkelanjutan;

- Pemulihan Ekonomi dan reformasi Kesehatan, Perlindungan Sosial, Pendidikan didukung Pembangunan Infrastruktur Berkelanjutan;
- Pemantapan Pemulihan Ekonomi dan Kesehatan Menuju Transformasi Ekonomi yang Inklusif;

Transformasi Menuju Pemantapan Pemulihan Ekonomi dan optimalisasi Reformasi Struktural.

○ **Tema RKPD Kabupaten Lamongan Tahun 2022 :**

Tema Pemantapan Sosial Ekonomi Dan Peningkatan Layanan Dasar Serta Penyediaan Infrastruktur Terintegrasi :

1. Prioritas 1 : Peningkatan kualitas dan aksesibilitas pendidikan dan Kesehatan
2. Prioritas 2 : Pemantapan Nilai Tambah Komoditas Unggulan dan Pariwisata;
3. Prioritas 3 : Peningkatan kompetensi tenaga kerja dan perluasan kesempatan kerja dan pengentasan kemiskinan;
4. Prioritas 4: Peningkatan layanan infrastruktur dalam rangka pemerataan pembangunan daerah;
5. Prioritas 5 Peningkatan kepedulian sosial dan pelestarian budaya;

Tabel 4.3 Keterkaitan Prioritas Pembangunan Daerah dengan Nasional dan Provinsi

Prioritas Pembangunan Nasional	Prioritas Pembangunan Propinsi 2022	Arah kebijakan Propinsi	Prioritas Kabupaten Propinsi	Arah Kebijakan Kabupaten
1. Memperkuat Ketahanan Ekonomi untuk Pertumbuhan Berkualitas dan Berkeadilan	1. Pemulihan Ekonomi Kerakyatan melalui Peningkatan Nilai Tambah Sektor Sekunder dan Pariwisata	Belum Tercukupinya Tenaga Kerja yang Terampil dan Berkualitas untuk Kebutuhan Industri	Peningkatan Perekonomian Masyarakat Melalui Optimalisasi Potensi Unggulan Daerah Untuk Perluasan Kesempatan Kerja	Peningkatan Kualitas Pendidikan dan Kesehatan Untuk Peningkatan SDM
2. Mengembangkan Wilayah untuk Mengurangi Kesenjangan dan Menjamin Pemerataan	2. Penguatan Konektivitas Antar Wilayah dalam Upaya Pemerataan Hasil Pembangunan serta Peningkatan Layanan Infrastruktur	Ketertinggalan Infrastruktur di Wilayah Selatan dan Kepulauan Provinsi Jawa Timur	<b>Peningkatan dan Pemerataan Pembangunan Infrastruktur dengan Memperhatikan Daya Dukung dan Berwawasan Lingkungan</b>	Memantapkan Kondisi Infrastruktur Daerah
3. Meningkatkan Sumber Daya Manusia yang Berkualitas dan Berdaya Saing	3. Peningkatan Kualitas Pendidikan, Kesehatan, Produktivitas dan Daya Saing Ketenagakerjaan serta Pengentasan Kemiskinan,	Tingginya Tingkat Kemiskinan Perdesaan	<b>Peningkatan Kualitas dan Aksesibilitas Pendidikan dan Kesehatan Serta Pengentasan Kemiskinan</b>	Peningkatan Pertumbuhan Ekonomi Mengalami
4. Revolusi Mental dan Pembangunan Kebudayaan	4. Peningkatan Kepedulian Sosial dan Pelestarian NilaiNilai Budaya Lokal	Tingginya AKI, AKB, Stunting serta Penyakit Menular dan Tidak Menular lainnya		Masih Tingginya Tingkat Pengangguran Terbuka (TPT)
5. Memperkuat Infrastruktur untuk Mendukung Pengembangan Ekonomi dan Pelayanan Dasar	5. Peningkatan Kemandirian Pangan dan Pengelolaan Sumber Daya Energi	<b>Meningkatkan Nilai Tambah Pertanian</b>		Tingkat Kemiskinan Masih Relatif Tinggi
6. Membangun Lingkungan Hidup, Meningkatkan Ketahanan Bencana, dan Perubahan Iklim	6. Peningkatan Ketahanan Bencana dan Kualitas Lingkungan Hidup,			Peningkatan pengendalian pencemaran air, udara, Peningkatan ruang terbuka hijau, Peningkatan peran serta masyarakat dalam pengelolaan lingkungan hidup
7. Memperkuat Stabilitas Polhukhankam dan Transformasi Pelayanan Publik	7. Peningkatan Ketentraman, Ketertiban Umum dan peningkatan kualitas pelayanan publik bagi Masyarakat di Jawa Timur			Meningkatkan upaya penegakan perda dalam mewujudkan keamanan dan ketertiban dan Optimalisasi sosialisasi tentang peraturan perundang-undangan bagi masyarakat

#### 4.3.4 Sasaran Pembangunan Tahun 2022

Sasaran pembangunan Kabupaten Lamongan tahun 2022, adalah sebagaimana tabel dibawah ini :

**Tabel 4.4 Sasaran Pembangunan Tahun 2022 yang Mendukung Tujuan Pembangunan**

<b>MISI 1: MEWUJUDKAN KEMANDIRIAN EKONOMI DAERAH MELALUI OPTIMALISASI POTENSI SEKTOR UNGGULAN DAERAH</b>					
<b>Tujuan: Meningkatkan Pertumbuhan Ekonomi Secara Inklusif Melalui Optimalisasi Potensi Sektor Unggulan</b>					
Sasaran	Indikator Sasaran	Urusan	PD Penanggung Jawab	Satuan	Target
1.Meningkatnya Kualitas Pelaku Ekonomi	1. Prosentase Tingkat Pengangguran Terbuka (TPT)	Tenaga Kerja	Dinas Tenaga Kerja	Persen	4.73
	2. Nilai Tukar Petani (NTP)	Pertanian; Perikanan	Dinas TPHP; Dinas Peternakan dan Keswan	Nilai	104.86
	3.Indeks Pemberdayaan Gender	Urusan Pemberdayaan Perempuan dan Anak	Dinas Pemberdayaan Perempuan dan Perlindungan Anak	Indeks	75.97
2.Meningkatnya Pertumbuhan Ekonomi Sektor Unggulan	4.Prosentase Pertumbuhan PDRB Pertanian, Kehutanan, dan Perikanan	Pertanian; Kelautan dan Perikanan	Dinas TPHP; Dinas Peternakan dan Keswan; Dinas Perikanan	Persen	0.5
	5.Prosentase Pertumbuhan PDRB Perdagangan Besar dan Eceran	Perdagangan; Koperasi dan UM	Dinas Perindustrian dan Perdagangan; Dinas Koperasi dan Usaha Mikro	Persen	2.85
	6.Prosentase Pertumbuhan PDRB Industri Pengolahan	Perindustrian	Dinas Perindustrian dan Perdagangan	Persen	5.92
	7.Jumlah Tingkat Pengeluaran Wisatawan	Pariwisata	Dinas Kebudayaan dan Pariwisata	Rupiah (Rp)	175,500,000,000
3. Meningkatkan Efektivitas Investasi	8.Persentase Peningkatan Realisasi Investasi	Penanaman Modal	Dinas Penanaman Modal dan Pelayanan Terpadu Satu Pintu	Persen	1,5
<b>MISI 2: MEWUJUDKAN SDM UNGGUL, BERDAYA SAING DAN BERAHKLAK YANG RESPONSIF TERHADAP PERUBAHAN ZAMAN</b>					
<b>Tujuan: Meningkatkan Kualitas Pembangunan Manusia yang Berdaya Saing</b>					
Sasaran	Indikator Sasaran	Urusan	PD Penanggung Jawab	Satuan	Target
4.Meningkatnya Kualitas dan aksesibilitas pelayanan dasar pendidikan	9. Indeks Pendidikan	Pendidikan; Perpustakaan	Dinas Pendidikan; Dinas Kearsipan dan Perpustakaan Daerah	Indeks	0.64



5.Meningkatnya Kualitas dan Aksesibilitas Kesehatan Masyarakat	10. Indeks Kesehatan	Kesehatan	Dinas Kesehatan; RSUD Soegiri; RSUD Ngimbang	Indeks	0.808
6.Peningkatnya Kualitas Pembangunan Kepemudaan	11.Indeks Pembangunan Pemuda	Kepemudaan dan Olahraga	Dinas Pemuda dan Olahraga	Indeks	53.60
7.Meningkatnya Daya Beli Masyarakat	12. Indeks Daya Beli	Perdagangan	Dinas Perindustrian & Perdagangan	Indeks	0.761
<b>MISI 3: MEWUJUDKAN INFRASTRUKTUR HANDAL DAN BERKEADILAN YANG BERWAWASAN LINGKUNGAN</b>					
Tujuan: Meningkatkan Kepuasan Masyarakat terhadap Infrastruktur Daerah yang Ramah Lingkungan					
Sasaran	Indikator Sasaran	Urusan	PD Penanggung Jawab	Satuan	Target
8. Meningkatnya Pembangunan Infrastruktur yang Berkualitas Dan Merata	13. Indeks Infrastruktur	Pekerjaan Umum dan Penataan Ruang	Dinas PU Bina Marga; Dinas PU SDA; Dinas Perumahan Rakyat, Kawasan Pemukiman dan Cipta Karya	Indeks	80.50
9. Meningkatnya Kualitas Lingkungan Hidup Daerah	14. Indeks Kualitas Lingkungan Hidup	Lingkungan Hidup	Dinas Lingkungan Hidup	Indeks	72.77
10.Meningkatnya Kapasitas Kesiapsiagaan Bencana	15. Indeks Ketahanan Daerah	Ketentraman, Ketertiban dan Perlindungan Masyarakat	Badan Penanggulangan Bencana Daerah	Indeks	0.60
<b>MISI 4: MEWUJUDKAN KEHIDUPAN BERMASYARAKAT YANG SEJAHTERA, RELIGIUS-BERBUDAYA, AKTIF DALAM PEMBANGUNAN, SERTA LINGKUNGAN YANG AMAN DAN TENTRAM</b>					
Tujuan: Meningkatkan Kesejahteraan dan Harmonisasi Sosial Masyarakat yang Memperhatikan Kearifan Lokal					
Sasaran	Indikator Sasaran	Urusan	PD Penanggung Jawab	Satuan	Target
11.Meningkatnya Pelayanan Terhadap Masyarakat Pemerlu Kesejahteraan Sosial	16.Persentase Peningkatan Kapasitas PPKS	Sosial	Dinas Sosial	Persen	3.88
12.Meningkatnya Toleransi	17. Nilai Toleransi	Urusan Ketentraman, Ketertiban dan Perlindungan Masyarakat	Badan Kesatuan Bangsa dan Politik	Nilai	67.6
13.Meningkatnya rasa aman masyarakat	18. Nilai Stabilitas	Urusan Ketentraman, Ketertiban dan Perlindungan Masyarakat	Satpol PP	Nilai	66.3

14.Meningkatnya solidaritas masyarakat dalam bergotong royong	19. Nilai Solidaritas	Sosial	Dinas Sosial	Nilai	64.06
15.Meningkatnya Masyarakat Berbudaya	20. Indeks Pembangunan Kebudayaan	Kebudayaan	Dinas Kebudayaan dan Pariwisata	Indeks	54.7
<b>MISI 5: MENGHADIRKAN TATA KELOLA PEMERINTAHAN YANG DINAMIS SERTA MEMBERIKAN PELAYANAN PUBLIK YANG BERKUALITAS SEBAGAI UPAYA OPTIMALISASI REFORMASI BIROKRASI</b>					
Tujuan: Mengoptimalkan Reformasi Birokrasi Melalui Peningkatan Kepuasan Masyarakat terhadap Layanan dan Kapasitas Manajemen Pemerintahan hingga ke Desa					
Sasaran	Indikator Sasaran	Urusan	PD Penanggung Jawab	Satuan	Target
16.Meningkatnya Layanan Publik yang Inovatif	21. Indeks SPBE	Urusan Komunikasi Dan Informatika; Statistik; Persandian	Dinas Komunikasi dan Informatika	Indeks	3.65
	22. Nilai IKM	Kependudukan dan Pencatatan Sipil; Kewilayahan dan Koordinasi; Koordinasi dan Kebijakan; Penanaman Modal;Kesehatan; Pendidikan; Penunjang Kedewanan	Setda Bagian Organisasi	Indeks	83.22
17.Meningkatnya Kapasitas ASN Pemerintah Daerah	23. Indeks Profesionalitas Aparatur	Kepegawaian	Badan Kepegawaian dan Pengembangan Sumber Daya Manusia (BKPSDM)	Indeks	65
18.Meningkatnya Manajemen Pemerintahan yang Handal	24. Nilai SAKIP	Penunjang Perencanaan; Penunjang Keuangan; Penunjang Pengawasan; Koordinasi dan Kebijakan	Setda Bagian Organisasi; Bapenda; BPKAD; Inspektorat; Setda	Nilai	A
	25. Opini BPK	Penunjang Keuangan; Penunjang Pengawasan	BPKAD; Inspektorat	Nilai	WTP
	26. Maturitas SPIP	Urusan Penunjang Pengawasan	Inspektorat	Nilai	Level 3
19.Meningkatnya Kemandirian Desa	27.Persentase Peningkatan Jumlah Desa Mandiri	Pemberdayaan Masyarakat dan Desa	Dinas Pemberdayaan Masyarakat dan Desa	Persen	75

## **BAB V**

### **RENCANA KERJA DAN PENDANAAN DAERAH**

Rencana program dan kegiatan prioritas merupakan uraian rinci yang menjelaskan nama program/kegiatan, indikator kinerja program/kegiatan, tahun rencana yang meliputi lokasi, target capaian kinerja dan kebutuhan dana/pagu indikatif, klasifikasi program dan kegiatan dituangkan secara lengkap dalam matrik rencana program dan kegiatan prioritas daerah Kabupaten Lamongan. Rencana program dan kegiatan prioritas daerah tahun 2022 merupakan hasil rangkaian proses perencanaan dengan menggunakan pendekatan-pendekatan perencanaan baik teknokratik, partisipatif, topdown dan bottom-up dan penjabaran dari RPJMD Kabupaten Lamongan Tahun 2021-2026 terdiri dari rencana program pembangunan daerah yang menunjang secara langsung pencapaian visi dan misi Kepala Daerah serta program prioritas dalam rangka penyelenggaraan pemerintahan daerah termasuk pemenuhan pelayanan dasar kepada masyarakat sesuai Standar Pelayanan Minimal (SPM).

Rencana program dan kegiatan prioritas daerah yang disusun berdasarkan evaluasi pembangunan tahunan dan capaian kinerja yang direncanakan dalam RPJMD. Rencana program dan kegiatan prioritas diuraikan dari program dan kegiatan yang bermanfaat dan memiliki nilai kegunaan tinggi bagi masyarakat secara umum. Oleh karena itu, program dan kegiatan prioritas daerah menggerakkan pembangunan secara simultan dan saling bersinergi, serta melangkah menuju perbaikan – perbaikan, untuk mencapai tujuan dan sasaran serta sesuai dengan strategi yang telah ditetapkan. Penyajian Matrik Rencana Program dan Kegiatan yang digunakan dalam Bab V ini adalah mengacu kepada :

- (i) Peraturan Menteri Dalam Negeri Nomor 13 Tahun 2006 tentang Pedoman Pengelolaan Keuangan Daerah, sebagaimana telah diubah beberapa kali, terakhir dengan Peraturan Menteri Dalam Negeri Nomor 21 Tahun 2011 tentang Perubahan Kedua atas Peraturan Menteri Dalam Negeri Nomor 13 Tahun 2006 tentang Pedoman Pengelolaan Keuangan Daerah serta disandingkan Peraturan Menteri Dalam Negeri Nomor 90 Tahun 2019 tentang Klasifikasi, Kodefikasi dan Nomenklatur Perencanaan Pembangunan dan Keuangan Daerah;
- (ii) Peraturan Menteri Dalam Negeri Nomor 86 Tahun 2017 tentang Tata Cara Perencanaan, Pengendalian dan Evaluasi Pembangunan Daerah, Tata Cara Evaluasi Rancangan Peraturan Daerah Tentang Rencana Pembangunan Jangka Panjang Daerah dan Rencana Pembangunan Jangka Menengah Daerah, Serta Tata Cara Perubahan Rencana Pembangunan Jangka Panjang Daerah, Rencana Pembangunan Jangka Menengah Daerah, dan Rencana Kerja Pemerintah Daerah;
- (iii) Peraturan menteri dalam negeri republik indonesia nomor 90 tahun 2019 tentang klasifikasi, kodefikasi, dan nomenklatur perencanaan pembangunan dan keuangan daerah.

Sehubungan dengan pembagian urusan pemerintahan antara Pemerintah Pusat dan Pemerintah Daerah sebagai konsekuensi dari diberlakukannya Undang-Undang Nomor 23 Tahun 2014 tentang Pemerintah Daerah, dan terbitnya Peraturan Pemerintah Nomor 18 Tahun 2016 tentang Organisasi Perangkat Daerah, melalui Peraturan Daerah Kabupaten Lamongan Nomor 18 Tahun 2019 tentang Perubahan atas Peraturan Daerah Nomor 5 Tahun 2016 tentang Pembentukan dan Susunan Perangkat Daerah Kabupaten Lamongan, penyelenggaraan urusan pemerintahan konkuren yang menjadi kewenangan Daerah terdiri atas urusan wajib pelayanan dasar, urusan wajib non pelayanan dasar, urusan pilihan, urusan penunjang, urusan pendukung, serta urusan kewilayahan dilaksanakan melalui Perangkat Daerah sebagai berikut:

#### **A. URUSAN WAJIB PELAYANAN DASAR**

1. Dinas Pendidikan
2. Dinas Kesehatan
3. RSUD Dr. Soegiri
4. RSUD Ngimbang
5. Dinas PU Bina Marga
6. Dinas PU Sumber Daya Air
7. Dinas Perumahan Rakyat Kawasan Permukiman dan Cipta Karya
8. Satpol PP
9. Dinas Sosial
10. Badan Penanggulangan Bencana Daerah

#### **B. URUSAN WAJIB NON PELAYANAN DASAR**

1. Dinas Tenaga Kerja
2. Dinas Pemberdayaan Perempuan Dan Pelindungan Anak
3. Dinas Ketahanan Pangan
4. Dinas Lingkungan Hidup
5. Dinas Kependudukan Dan Pencatatan Sipil
6. Dinas Pemberdayaan Masyarakat Dan Desa
7. Dinas Pengendalian Penduduk Dan Keluarga Berencana
8. Dinas Perhubungan
9. Dinas Komunikasi Dan Informatika
10. Dinas Koperasi, Usaha Kecil, Dan Menengah
11. Dinas Penanaman Modal & PTSP
12. Dinas Pemuda Dan Olah Raga
13. Dinas Pariwisata Dan Kebudayaan
14. Dinas Perpustakaan Daerah
15. Dinas Kearsipan Daerah

### **C. URUSAN PILIHAN**

1. Dinas Perikanan
2. Dinas Tanaman Pangan, Hortikultura Dan Perkebunan
3. Dinas Peternakan Dan Kesehatan Hewan
4. Dinas Perindustrian Dan Perdagangan

### **D. URUSAN PENUNJANG**

1. Badan Perencanaan Pembangunan Daerah
2. Badan Pengelola Keuangan Dan Aset Daerah
3. Badan Pendapatan Daerah
4. Badan Kepegawaian Dan Pengembangan Sumber Daya Manusia
5. Badan Penelitian Dan Pengembangan Daerah

### **E. URUSAN PENUNJANG**

1. Sekretariat Daerah :
  - a. Bagian Tata Pemerintahan
  - b. Bagian Kesejahteraan Rakyat
  - c. Bagian Hukum
  - d. Bagian Kerjasama
  - e. Bagian Perekonomian
  - f. Bagian Administrasi Pembangunan
  - g. Bagian Pengadaan Barang dan Jasa
  - h. Bagian Sumber Daya Alam
  - i. Bagian Umum
  - j. Bagian Organisasi
  - k. Bagian Protokol dan Komunikasi Pimpinan
  - l. Bagian Perencanaan dan Keuangan
2. Sekretariat DPRD
3. Inspektorat
4. Badan Kesatuan Bangsa Dan Politik

### **F. URUSAN KEWILAYAHAN**

1. Kecamatan Brondong
2. Kecamatan Paciran
3. Kecamatan Sukorame
4. Kecamatan Sarirejo
5. Kecamatan Sekaran

6. Kecamatan Laren
7. Kecamatan Kedungpring
8. Kecamatan Sambeng
9. Kecamatan Karanggeneng
10. Kecamatan Ngimbang
11. Kecamatan Glagah
12. Kecamatan Karangbinangun
13. Kecamatan Bluluk
14. Kecamatan Modo
15. Kecamatan Mantup
16. Kecamatan Kembangbahu
17. Kecamatan Kalitengah
18. Kecamatan Deket
19. Kecamatan Tikung
20. Kecamatan Sukodadi
21. Kecamatan Pucuk
22. Kecamatan Turi
23. Kecamatan Maduran
24. Kecamatan Solokuro
25. Kecamatan Babat
26. Kecamatan Lamongan
27. Kecamatan Sugio

### **5.1 Program dan Kegiatan Prioritas**

Penetapan program dan kegiatan prioritas didasarkan melalui harmonisasi dan keselarasan RPJMN, RPJMD Provinsi Jawa Timur RPJMD Kabupaten Lamongan tahun 2021-2026 yang diharapkan dapat memacu tercapainya target kinerja utama di tahun 2022 dan mendukung pencapaian target prioritas nasional maupun propinsi. Program dan kegiatan prioritas RKPD tahun 2022 yang mendukung prioritas pembangunan Kabupaten Lamongan, sebagaimana berikut :

#### **1. Tahun 2021**

Akselerasi pemulihan kesehatan dan ekonomi pasca pandemi dan penyediaan infrastruktur layanan dasar ;

#### **2. Tahun 2022**

Pemantapan Sosial Ekonomi Dan Peningkatan Layanan Dasar Serta Penyediaan Infrastruktur Terintegrasi

#### **3. Tahun 2023**

- Penguatan Daya Saing Sdm Penunjang Sosial Ekonomi Dan Pemberdayaan Yang Inklusif;
4. Tahun 2024  
Aktivasi Ekosistem Perekonomian Untuk Menjaga Ketahanan Ekonomi Masyarakat Dan Pertumbuhan Ekonomi Daerah;
  5. Tahun 2025  
Menguatkan Stabilitas Sosial Ekonomi Dan Pengembangan Industri Sektor Unggulan Melalui Perluasan Pasar Dan Daya Saing Regional;
  6. Tahun 2026  
Memantapkan Daya Saing Ekonomi Daerah Dan Sdm Unggul Yang Merata Dan Berkeadilan;



**Program prioritas RKPD tahun 2022**

Prioritas 1	SDM	1	Meningkatkan kualitas kesehatan bagi bayi, balita dan ibu mengandung serta kapasitas kesehatan baik rumah sakit maupun puskesmas dan posyandu
		2	Meningkatkan partisipasi sekolah untuk jenjang pendidikan menengah dan perguruan tinggi dengan menyediakan subsidi bagi sekolah dan beasiswa
		3	Pentingnya pendidikan karakter sejak dini dalam rangka menguatkan pemahaman nilai-nilai sosial dan keagamaan.
Prioritas 2	Ekonomi	1	Meningkatkan pendapatan asil daerah melalui penarikan pajak dan retribusi untuk mengurangi derajat ketergantungan oleh bantuan pemerintah
		2	Pentingnya pengembangan UMKM, Pariwisata dan ekonomi kreatif dengan investasi yang juga turut menyerap tenaga kerja secara luas dan meningkatkan PAD

		3	Pentingnya meningkatkan kontribusi sektor pertanian, perkebunan dan perikanan dalam pertumbuhan ekonomi dengan penyediaan infrastruktur pendukung produksi dan kapasitas petani dan nelayan
Prioritas 3	Infrastruktur	1	Pentingnya akselerasi pembangunan infrastruktur yang mendorong peningkatan aktivitas ekonomi industri, perdagangan, jasa dan pariwisata yang mendukung penyerapan tenaga kerja untuk mengurangi pengangguran dan kemiskinan
Prioritas 4	Sosial	1	Peningkatan pemberdayaan dan perlindungan untuk kelompok perempuan, anak, serta kelompok penyandang disabilitas
		2	Penanganan kemiskinan terpadu melalui pendekatan pemberdayaan dan memberikan jaminan perlindungan sosial.
Prioritas 5	Pemerintahan	1	Peningkatan layanan publik yang lebih cepat, murah berbasis teknologi informasi dan komunikasi yang integratif

### **PRIORITAS 1**

Peningkatan kualitas dan aksesibilitas pendidikan dan Kesehatan

Program Prioritas pendukung prioritas 1, yaitu :

1. Peningkatan Kualitas Pendidikan Menengah dan Pendidikan Khusus dan Pendidikan Layanan Khusus (PK-PLK), kompetensi guru dan sarana prasarana;
2. Peningkatan kualitas kesehatan melalui penurunan Angka Kematian Ibu Melahirkan (AKI), Stunting, pemberantasan penyakit menular dan tidak menular;

### **PRIORITAS 2**

Pemantapan Nilai Tambah Komditas Unggulan dan Pariwisata, Program Prioritas pendukung prioritas 2, yaitu :

1. Peningkatan kemitraan usaha antara Usaha Mikro Kecil dan Usaha Menengah Besar;
2. Peningkatan kapasitas, jangkauan, dan inovasi koperasi;
3. Peningkatan nilai tambah dan daya saing produk dan usaha kreatif dan digital;
4. Optimalisasi Pemanfaatan Teknologi Digital dan Industry 4.0;
5. Peningkatan Penerapan Praktik Berkelanjutan di Industri Pengolahan dan Pariwisata.
6. Peningkatan Nilai Tambah Ekonomi Kerakyatan;
7. Peningkatan ketersediaan pangan hasil pertanian, perikanan dan pangan hasil laut secara berkelanjutan;

### **PRIORITAS 3**

Peningkatan kompetensi tenaga kerja dan perluasan kesempatan kerja dan pengentasan kemiskinan. Program Prioritas pendukung prioritas 3, yaitu :

1. Percepatan penanggulangan kemiskinan;
2. Peningkatan kualitas hidup perempuan dan penguatan kapasitas kelembagaan pengarusutamaan gender;



#### **PRIORITAS 4:**

Peningkatan layanan infrastruktur dalam rangka pemerataan pembangunan daerah **Program**

Prioritas pendukung prioritas 4, yaitu :

1. Revolusi mental dalam sistem sosial untuk memperkuat ketahanan, kualitas dan peran keluarga dan masyarakat dalam pembentukan karakter;
2. Penyediaan Akses Perumahan dan Permukiman Layak, Aman dan Terjangkau;
3. Waduk Multipurpose dan Modernisasi Irigasi;
4. Infrastruktur Ekonomi, dengan kegiatan prioritas Konektivitas Jalan.

#### **PRIORITAS 5**

Peningkatan kepedulian sosial dan pelestarian budaya Program Prioritas pendukung prioritas 5, yaitu :

1. Pengembangan dan Pemanfaatan Kekayaan Budaya untuk memperkuat karakter bangsa dan kesejahteraan rakyat;
2. Peningkatan budaya literasi, inovasi dan kreativitas bagi terwujudnya masyarakat berpengetahuan, dan berkarakter.

### **5.2 Rencana Kerja Perangkat Daerah dan Pendanaan**

Uraian Rencana Program dan Kegiatan yang disajikan dalam Bab V ini adalah memuat rincian program dan kegiatan prioritas yang akan didanai oleh APBD Kabupaten Lamongan Tahun 2022. Adapapun rincian program dan kegiatan tiap Perangkat Daerah sebagai berikut :

**Program dan Kegiatan Perangkat Daerah  
Kabupaten Lamongan  
Tahun 2022**

Unit Organisasi : 1.01.0.00.0.00.01.00 Dinas Pendidikan

Sub Unit Organisasi : 1.01.0.00.0.00.01.00 Dinas Pendidikan

Kode	Urusan/ Bidang Urusan/ Program/ Kegiatan/ Sub Kegiatan	Indikator Kinerja			Rencana Tahun 2022				Catatan Penting	Prakiraan Maju Rencana Tahun 2023		
		Capaian Program	Keluaran Sub Kegiatan	Hasil Kegiatan	Lokasi Output Kegiatan	Target Capaian Kinerja		Pagu Indikatif (Rp.)		Sumber Dana	Target Capaian Kinerja	Kebutuhan Dana/
						Program	Keluaran Sub Kegiatan				Hasil Kegiatan	Tolok Ukur
1	URUSAN PEMERINTAHAN WAJIB YANG BERKAITAN DENGAN PELAYANAN DASAR							778,737,536,098			217,316,064,700	
1	URUSAN PEMERINTAHAN BIDANG PENDIDIKAN							538,737,291,098			14,259,948,700	
1	PROGRAM PENUNJANG URUSAN PEMERINTAHAN DAERAH KABUPATEN/KOTA											
1	01	001	2:01	<b>Perencanaan, Penganggaran, dan Evaluasi Kinerja Perangkat Daerah</b>				<b>285,000,000</b>			<b>50,000,000</b>	
1	1	1	2:01	1 Penyusunan Dokumen Perencanaan Perangkat Daerah		Jumlah dokumen persencanaan yang disusun tepat waktu	Kab. Lamongan, Semua Kecamatan, Semua Kelurahan	6 dokumen	50,000,000	Dana Insentif Daerah	50,000,000	
1	1	1	2:01	6 Koordinasi dan Penyusunan Laporan Capaian Kinerja dan Ikhtisar Realisasi Kinerja SKPD		Jumlah korwil bidang pendidikan yang berkinerja baik		27 kecamatan	185,000,000	Dana Insentif Daerah	0	
1	1	1	2:01	7 Evaluasi Kinerja Perangkat Daerah		Jumlah dokumen evaluasi kinerja yang disusun tepat waktu		8 dokumen	50,000,000	Dana Insentif Daerah	0	
1	01	001	2:02	<b>Administrasi Keuangan Perangkat Daerah</b>				<b>529,613,543,398</b>			<b>50,000,000</b>	
1	1	1	2:02	1 Penyediaan Gaji dan Tunjangan ASN		Jumlah ASN yang menerima gaji dan tunjangan tepat waktu	Semua Kabupaten/Kota, Semua Kecamatan, Semua Kelurahan	4851 orang	529,523,543,398	Dana Insentif Daerah	0	
1	1	1	2:02	5 Koordinasi dan Penyusunan Laporan Keuangan Akhir Tahun SKPD					40,000,000	Dana Insentif Daerah	0	
1	1	1	2:02	7 Koordinasi dan Penyusunan Laporan Keuangan Bulanan/Triwulanan/Semesteran SKPD		Jumlah Dokumen laporan keuangan bulanan/Triwulanan/Semesteran yang disusun tepat waktu		3 dokumen	50,000,000	Dana Insentif Daerah	50,000,000	
1	01	001	2:05	<b>Administrasi Kepegawaian Perangkat Daerah</b>				<b>22,500,000</b>			<b>0</b>	
1	1	1	2:05	9 Pendidikan dan Pelatihan Pegawai Berdasarkan Tugas dan Fungsi		Jumlah ASN yang kompetensinya meningkat		30 orang	22,500,000	Dana Insentif Daerah	0	
1	01	001	2:06	<b>Administrasi Umum Perangkat Daerah</b>				<b>265,000,000</b>			<b>290,000,000</b>	
1	1	1	2:06	1 Penyediaan Komponen Instalasi Listrik/Penerangan Bangunan Kantor					10,000,000	Dana Insentif Daerah	10,000,000	
1	1	1	2:06	3 Penyediaan Peralatan Rumah Tangga					5,000,000	Dana Insentif Daerah	5,000,000	
1	1	1	2:06	4 Penyediaan Bahan Logistik Kantor					75,000,000	Dana Insentif Daerah	75,000,000	
1	1	1	2:06	5 Pengadaan Penyediaan Barang Cetak dan Pengadaan		Jumlah barang cetakan yang layak pakai		10 jenis	75,000,000	Dana Insentif Daerah	100,000,000	
1	1	1	2:06	6 Penyediaan Bahan Bacaan dan Peraturan Perundang-undangan					50,000,000	Dana Insentif Daerah	50,000,000	
1	1	1	2:06	9 Penyelenggaraan Rapat Koordinasi dan Konsultasi SKPD					50,000,000	Dana Insentif Daerah	50,000,000	
1	01	001	2:07	<b>Pengadaan Barang Milik Daerah Penunjang Urusan Pemerintah Daerah</b>				<b>420,000,000</b>			<b>700,000,000</b>	
1	1	1	2:07	5 Pengadaan Mebel					100,000,000	Dana Insentif Daerah	100,000,000	
1	1	1	2:07	6 Pengadaan Peralatan dan Mesin Lainnya					320,000,000	Dana Insentif Daerah	600,000,000	
1	01	001	2:08	<b>Penyediaan Jasa Penunjang Urusan Pemerintahan Daerah</b>				<b>7,773,747,700</b>			<b>13,062,448,700</b>	
1	1	1	2:08	2 Penyediaan Jasa Komunikasi, Sumber Daya Air dan Listrik					1,869,852,700	Dana Insentif Daerah	1,869,852,700	
1	1	1	2:08	3 Penyediaan Jasa Peralatan dan Perlengkapan Kantor					50,000,000	Dana Insentif Daerah	100,000,000	
1	1	1	2:08	4 Penyediaan Jasa Pelayanan Umum Kantor					5,853,895,000	Dana Insentif Daerah	11,092,596,000	
1	01	001	2:09	<b>Pemeliharaan Barang Milik Daerah Penunjang Urusan Pemerintahan Daerah</b>				<b>357,500,000</b>			<b>107,500,000</b>	
1	1	1	2:09	1 Penyediaan Jasa Pemeliharaan, Biaya Pemeliharaan dan Pajak Kendaraan Perorangan Dinas atau Kendaraan Dinas Jabatan					57,500,000	Dana Insentif Daerah	57,500,000	
1	1	1	2:09	2 Penyediaan Jasa Pemeliharaan, Biaya Pemeliharaan, Pajak, dan Perizinan Kendaraan Dinas Operasional atau Lapangan					50,000,000	Dana Insentif Daerah	50,000,000	
1	1	1	2:09	6 Pemeliharaan Peralatan dan Mesin Lainnya					50,000,000	Dana Insentif Daerah	0	





Unit Organisasi : 1.02.0.00.0.00.02.0000 Dinas Kesehatan  
 Sub Unit Organisasi : 1.02.0.00.0.00.02.0000 Dinas Kesehatan

Kode	Urusan/ Bidang Urusan/ Program/ Kegiatan/ Sub Kegiatan	Indikator Kinerja			Rencana Tahun 2022				Catatan Penting	Prakiraan Maju Rencana Tahun 2023						
		Capaian Program	Keluaran Sub Kegiatan	Hasil Kegiatan	Lokasi Output Kegiatan	Target Capaian Kinerja				Pagu Indikatif (Rp.)	Sumber Dana	Target Capaian Kinerja	Kebutuhan Dana/ Pagu Indikatif (Rp.)			
						Program	Keluaran Sub Kegiatan	Hasil Kegiatan				Target				
1	URUSAN PEMERINTAHAN WAJIB YANG BERKAITAN DENGAN PELAYANAN DASAR															
1	URUSAN PEMERINTAHAN BIDANG KESEHATAN															
1	PROGRAM PENUNJANG URUSAN PEMERINTAHAN DAERAH KABUPATEN/KOTA															
1	02	001	2:01	<b>Perencanaan, Penganggaran, dan Evaluasi Kinerja Perangkat Daerah</b>						84,000,000		88,200,000				
1	2	1	2:01	1. Penyusunan Dokumen Perencanaan Perangkat Daerah	Nilai IKM Perangkat Daerah	jumlah laporan yang diselesaikan	angka harapan hidup	Kab. Lamongan, Semua Kecamatan, Semua Kelurahan	81.2 %	2 dokumen	81.2 persen	31,000,000	Dana Insentif Daerah	Nilai IKM Perangkat Daerah	81.2 %	32,550,000
1	2	1	2:01	7. Evaluasi Kinerja Perangkat Daerah	Nilai IKM Perangkat Daerah	jumlah laporan yang diselesaikan	angka harapan hidup	Kab. Lamongan, Semua Kecamatan, Semua Kelurahan	81.2 %	7 dokumen	81.2 persen	53,000,000	Dana Insentif Daerah	Nilai IKM Perangkat Daerah	81.2 %	55,650,000
1	02	001	2:02	<b>Administrasi Keuangan Perangkat Daerah</b>							85,128,654,109		93,992,810,655			
1	2	1	2:02	1. Penyediaan Gaji dan Tunjangan ASN Koordinasi dan Penyusunan Laporan Keuangan Akhir Tahun SKPD	Nilai IKM Perangkat Daerah	jumlah PNS yang dibayai/ jumlah PNS yang dibayai iuran BPJS dan JKK	angka harapan hidup	Kab. Lamongan, Semua Kecamatan, Semua Kelurahan	81.2 %	1200 pegawai	81.2 persen	84,764,454,109	Dana Insentif Daerah	Nilai IKM Perangkat Daerah	81.2 %	93,452,810,655
1	2	1	2:02	5. Keuangan Akhir Tahun SKPD	Nilai IKM Perangkat Daerah	jumlah laporan capaian kinerja yang diselesaikan	angka harapan hidup	Kab. Lamongan, Semua Kecamatan, Semua Kelurahan	81.2 %	5 dokumen	81.2 persen	27,000,000	Dana Insentif Daerah	Nilai IKM Perangkat Daerah	81.2 %	40,000,000
1	2	1	2:02	7. Koordinasi dan Penyusunan Laporan Keuangan Bulanan/Triwulanan/Semesteran SKPD	Nilai IKM Perangkat Daerah	jumlah laporan yang diselesaikan	angka harapan hidup	Kab. Lamongan, Semua Kecamatan, Semua Kelurahan	81.2 %	1 dokumen	81.2 persen	337,200,000	Dana Insentif Daerah	Nilai IKM Perangkat Daerah	81.2 %	500,000,000
1	02	001	2:05	<b>Administrasi Kepegawaian Perangkat Daerah</b>							151,750,000		225,000,000			
1	2	1	2:05	2. Pengadaan Pakaian Dinas Beserta Atribut Kelengkapannya	Nilai IKM Perangkat Daerah	jumlah pakaian dinas yang diadakan	angka harapan hidup	Kab. Lamongan, Semua Kecamatan, Semua Kelurahan	81.2 %	143 stel	81.2 persen	66,750,000	Dana Insentif Daerah	Nilai IKM Perangkat Daerah	81.2 %	75,000,000
1	2	1	2:05	9. Pendidikan dan Pelatihan Pegawai Berdasarkan Tugas dan Fungsi	Nilai IKM Perangkat Daerah	jumlah bimtek yang dilaksanakan/ jumlah petugas aset dan petugas TU/ puskesmas yang dilatih	angka harapan hidup	Kab. Lamongan, Semua Kecamatan, Semua Kelurahan	81.2 %	1 kali/ 33 Puskesmas	81.2 persen	85,000,000	Dana Insentif Daerah	Nilai IKM Perangkat Daerah	81.2 %	150,000,000
1	02	001	2:06	<b>Administrasi Umum Perangkat Daerah</b>							200,000,000		370,000,000			
1	2	1	2:06	1. Penyediaan Komponen Instalasi Listrik/Penerangan Bangunan Kantor	Nilai IKM Perangkat Daerah	jumlah alat listrik yang disediakan	angka harapan hidup	Kab. Lamongan, Semua Kecamatan, Semua Kelurahan	81.2 %	15 jenis	81.2 persen	17,500,000	Dana Insentif Daerah	Nilai IKM Perangkat Daerah	81.2 %	20,000,000
1	2	1	2:06	3. Penyediaan Peralatan Rumah Tangga	Nilai IKM Perangkat Daerah	jumlah alat rumah tangga yang disediakan	angka harapan hidup	Kab. Lamongan, Semua Kecamatan, Semua Kelurahan	81.2 %	30 jenis	81.2 persen	7,500,000	Dana Insentif Daerah	Nilai IKM Perangkat Daerah	81.2 %	10,000,000
1	2	1	2:06	4. Penyediaan Bahan Logistik Kantor	Nilai IKM Perangkat Daerah	jumlah ATK dan makmin rapat yang disediakan	angka harapan hidup	Kab. Lamongan, Semua Kecamatan, Semua Kelurahan	81.2 %	33 jenis	81.2 persen	70,000,000	Dana Insentif Daerah	Nilai IKM Perangkat Daerah	81.2 %	100,000,000
1	2	1	2:06	5. Penggandaan	Nilai IKM Perangkat Daerah	jumlah cetak yang disediakan	angka harapan hidup	Kab. Lamongan, Semua Kecamatan, Semua Kelurahan	81.2 %	5 jenis	81.2 persen	22,500,000	Dana Insentif Daerah	Nilai IKM Perangkat Daerah	81.2 %	30,000,000
1	2	1	2:06	6. Penyediaan Bahan Bacaan dan Peraturan Perundang-undangan	Nilai IKM Perangkat Daerah	jumlah barang pakai habis perkantoran yang disediakan	angka harapan hidup	Kab. Lamongan, Semua Kecamatan, Semua Kelurahan	81.2 %	5 jenis	81.2 persen	7,500,000	Dana Insentif Daerah	Nilai IKM Perangkat Daerah	81.2 %	10,000,000
1	2	1	2:06	9. Penyelenggaraan Rapat Koordinasi dan Konsultasi SKPD	Nilai IKM Perangkat Daerah	jumlah kegiatan rapat koordinasi dan konsultasi keluar daerah	angka harapan hidup	Kab. Lamongan, Semua Kecamatan, Semua Kelurahan	81.2 %	12 bulan	81.2 persen	75,000,000	Dana Insentif Daerah	Nilai IKM Perangkat Daerah	81.2 %	200,000,000
1	02	001	2:07	<b>Pengadaan Barang Milik Daerah Penunjang Urusan Pemerintah Daerah</b>							50,000,000		55,000,000			
1	2	1	2:07	6. Pengadaan Peralatan dan Mesin Lainnya	Nilai IKM Perangkat Daerah	jumlah perlengkapan dan peralatan kantor yang disediakan	angka harapan hidup	Kab. Lamongan, Semua Kecamatan, Semua Kelurahan	81.2 %	6 jenis	81.2 persen	50,000,000	Dana Insentif Daerah	Nilai IKM Perangkat Daerah	81.2 %	55,000,000
1	02	001	2:08	<b>Penyediaan Jasa Penunjang Urusan Pemerintahan Daerah</b>							19,906,560,660		20,053,249,720			
1	2	1	2:08	2. Daya Air dan Listrik	Nilai IKM Perangkat Daerah	jumlah jasa yang di biayai	angka harapan hidup	Kab. Lamongan, Semua Kecamatan, Semua Kelurahan	81.2 %	4 jenis	81.2 persen	575,000,000	Dana Insentif Daerah	Nilai IKM Perangkat Daerah	81.2 %	650,000,000
1	2	1	2:08	3. Perlengkapan Kantor	Nilai IKM Perangkat Daerah	jumlah sevice AC dan komputer / laptop/ jumlah administrasi yang dibayai/ jumlah tenaga administrasi yang dibayai (sharing Prov)/ jumlah tenaga yang dibayai iuran BPJS dan JKK	angka harapan hidup	Kab. Lamongan, Semua Kecamatan, Semua Kelurahan	81.2 %	12 kali/ 659 orang/ 161 orang/ 260 orang	81.2 persen	37,500,000/ 19,294,060,660	Dana Insentif Daerah/ Dana Insentif Daerah/ Bantuan Keuangan Khusus dari Pemerintah Daerah Provinsi	Nilai IKM Perangkat Daerah	81.2 %	50,000,000/ 19,353,249,720
1	02	001	2:09	<b>Pemeliharaan Barang Milik Daerah Penunjang Urusan Pemerintahan Daerah</b>							215,000,000		250,000,000			
1	2	1	2:09	1. Pemeliharaan, Pajak, dan Perizinan Kendaraan Dinas Operasional atau Lapangan	Nilai IKM Perangkat Daerah	jumlah mobil operasional yang disediakan	angka harapan hidup	Kab. Lamongan, Semua Kecamatan, Semua Kelurahan	81.2 %	8 unit	81.2 persen	140,000,000	Dana Insentif Daerah	Nilai IKM Perangkat Daerah	81.2 %	150,000,000
1	2	1	2:09	9. Pemeliharaan/Rehabilitasi Gedung Kantor dan Bangunan Lainnya	Nilai IKM Perangkat Daerah	jumlah gedung kantor yang dipelihara	angka harapan hidup	Kab. Lamongan, Semua Kecamatan, Semua Kelurahan	81.2 %	2 gedung kantor	81.2 persen	75,000,000	Dana Insentif Daerah	Nilai IKM Perangkat Daerah	81.2 %	100,000,000
1	2	2		PROGRAM PEMENUHAN UPAYA KESEHATAN PERORANGAN DAN UPAYA KESEHATAN MASYARAKAT							217,136,340,090		267,999,486,160			
1	02	002	2:01	<b>Penyediaan Fasilitas Pelayanan Kesehatan untuk UKM dan UKP Kewenangan Daerah Kabupaten/Kota</b>							67,217,621,530		78,061,407,860			
1	2	2	2:01	1. Pembangunan Rumah Sakit beserta Sarana dan Prasarana Pendukungnya	Persentase Puskesmas sesuai standart akreditasi utama	jumlah pembebasan lahan rumah sakit/ jumlah rumah sakit yang dibangun/ jumlah polindes yang dibangun	angka harapan hidup	Kab. Lamongan, Semua Kecamatan, Semua Kelurahan	100 Persen	1 rumah sakit/ 1 rumah sakit	81.2 persen	35,393,094,500	Bantuan Keuangan	Persentase Puskesmas sesuai standart akreditasi utama	100 Persen	33,193,094,500
1	2	2	2:01	2. Pembangunan Fasilitas Kesehatan Lainnya	Persentase Puskesmas sesuai standart akreditasi utama	jumlah polindes yang dibangun/ jumlah poskestren yang dibangun/ jumlah pustu yang dibangun	angka harapan hidup	Kab. Lamongan, Semua Kecamatan, Semua Kelurahan	100 Persen	4 polindes/ 2 poskestren/ 11 pustu	81.2 persen	0	DAK Fisik-Bidang Kesehatan dan KB-Reguler-Pelayanan Kesehatan Dasar	Persentase Puskesmas sesuai standart akreditasi utama	100 Persen	0
1	2	2	2:01	3. Pengembangan Puskesmas	Persentase Puskesmas sesuai standart akreditasi utama	jumlah pembebasan lahan puskesmas	angka harapan hidup	Kab. Lamongan, Semua Kecamatan, Semua Kelurahan	100 Persen	4 puskesmas	81.2 persen	500,000,000	Dana Insentif Daerah	Persentase Puskesmas sesuai standart akreditasi utama	100 Persen	500,000,000
1	2	2	2:01	4. Pengembangan Fasilitas Kesehatan Lainnya	Persentase Puskesmas sesuai standart akreditasi utama	jumlah polindes yang direhab	angka harapan hidup	Kab. Lamongan, Semua Kecamatan, Semua Kelurahan	100 Persen	4 polindes	81.2 persen	0	DAK Fisik-Bidang Kesehatan dan KB-Reguler-Pelayanan Kesehatan Rujukan	Persentase Puskesmas sesuai standart akreditasi utama	100 Persen	0

1	2	2	2:01	9	Rehabilitasi dan Pemeliharaan Puskesmas	Persentase Puskesmas sesuai standart akreditasi utama	jumlah puskesmas yang direhabilitasi	angka harapan hidup	Kab. Lamongan, Semua Kecamatan, Semua Kelurahan	100 Persen	2 puskesmas	81,2 persen	50,317,190	DBH CHT	Persentase Puskesmas sesuai standart akreditasi utama	100 Persen	3,500,000,000				
1	2	2	2:01	10	Rehabilitasi dan Pemeliharaan Fasilitas Kesehatan Lainnya	Persentase Puskesmas sesuai standart akreditasi utama	jumlah polindes yang direhabilitasi jumlah puskesmas pembantu yang direhabilitasi	angka harapan hidup	Kab. Lamongan, Semua Kecamatan, Semua Kelurahan	100 Persen	3 unit 11 unit	81,2 persen	112,396,480	DBH CHT	Persentase Puskesmas sesuai standart akreditasi utama	100 Persen	800,000,000				
1	2	2	2:01	12	Pengadaan Sarana Fasilitas Pelayanan Kesehatan	Persentase Puskesmas sesuai standart akreditasi utama	jumlah alat kesehatan yang diadakan jumlah ambulance yang diadakan jumlah mobil home care service yang diadakan jumlah mobil sehat yang diadakan jumlah Pemeliharaan IPAL	angka harapan hidup	Kab. Lamongan, Semua Kecamatan, Semua Kelurahan	100 Persen	5 paket 1 unit 5 unit 42 unit 1 unit	81,2 persen	6,290,000,000	DAK Fisik-Bidang Kesehatan dan KB-Reguler-Pelayanan Kesehatan Dasar	Persentase Puskesmas sesuai standart akreditasi utama	100 Persen	13,946,500,000				
1	2	2	2:01	13	Pengadaan Prasarana dan Pendukung Fasilitas Pelayanan Kesehatan	Persentase Puskesmas sesuai standart akreditasi utama	jumlah alat kesehatan yang diadakan	angka harapan hidup	Kab. Lamongan, Semua Kecamatan, Semua Kelurahan	100 Persen	6 paket	81,2 persen	19,323,813,360	DBH CHT DAK Fisik-Bidang Kesehatan dan KB-Reguler-Pelayanan Kesehatan Dasar	Persentase Puskesmas sesuai standart akreditasi utama	100 Persen	19,323,813,360				
1	2	2	2:01	14	Pengadaan Alat Kesehatan/Alat Penunjang Medik Fasilitas Pelayanan Kesehatan	Persentase Puskesmas sesuai standart akreditasi utama	jumlah alat kesehatan yang diadakan	angka harapan hidup	Kab. Lamongan, Semua Kecamatan, Semua Kelurahan	100 Persen	1 paket	81,2 persen	918,000,000	DAK Fisik-Bidang Pendidikan-Reguler-Gedung Olahraga	Persentase Puskesmas sesuai standart akreditasi utama	100 Persen	918,000,000				
1	2	2	2:01	15	Pengadaan dan Pemeliharaan Alat Kalibrasi	Persentase Puskesmas sesuai standart akreditasi utama	jumlah alat kesehatan yang dikalibrasi	angka harapan hidup	Kab. Lamongan, Semua Kecamatan, Semua Kelurahan	100 Persen	1 paket	81,2 persen	150,000,000	DAK Non Fisik - BOKKB - BOK	Persentase Puskesmas sesuai standart akreditasi utama	100 Persen	150,000,000				
1	2	2	2:01	16	Pengadaan Obat, Vaksin	Persentase Puskesmas sesuai standart akreditasi utama	jumlah obat yang diadakan	angka harapan hidup	Kab. Lamongan, Semua Kecamatan, Semua Kelurahan	100 Persen	150 jenis	81,2 persen	3,400,000,000	DAK Fisik-Bidang Kesehatan dan KB-Reguler-Pelayanan Kesehatan Rujukan	Persentase Puskesmas sesuai standart akreditasi utama	100 Persen	4,500,000,000				
1	2	2	2:01	17	Pengadaan Bahan Habis Pakai	Persentase Puskesmas sesuai standart akreditasi utama	jumlah bahan habis pakai yang diadakan	angka harapan hidup	Kab. Lamongan, Semua Kecamatan, Semua Kelurahan	100 Persen	50 jenis	81,2 persen	850,000,000	DAK Fisik-Bidang Kesehatan dan KB-Reguler-Pelayanan Kesehatan Rujukan	Persentase Puskesmas sesuai standart akreditasi utama	100 Persen	1,000,000,000				
1	2	2	2:01	21	Distribusi Alat Kesehatan, Obat, Vaksin, Bahan Medis Habis Pakai (BMHP), Makanan dan Minuman ke Puskesmas serta Fasilitas Kesehatan Lainnya	Persentase Puskesmas sesuai standart akreditasi utama	jumlah alat kesehatan, obat, vaksin, BMHP, makanan dan minuman yang sudah didistribusikan ke puskesmas serta fasilitas kesehatan lainnya	angka harapan hidup	Kab. Lamongan, Semua Kecamatan, Semua Kelurahan	100 Persen	33 puskesmas	81,2 persen	230,000,000	DAK Non Fisik - BOKKB - BOK Dana Insentif Daerah	Persentase Puskesmas sesuai standart akreditasi utama	100 Persen	230,000,000				
<b>1</b>	<b>02</b>	<b>002</b>	<b>2:02</b>	<b>Penyediaan Layanan Kesehatan untuk UKM dan UKP Rujukan Tingkat Daerah Kabupaten/Kota</b>														<b>149,465,903,560</b>			<b>189,354,354,300</b>
1	2	2	2:02	1	Pengelolaan Pelayanan Kesehatan Ibu Hamil	Persentase Puskesmas sesuai standart akreditasi utama	jumlah ibu hamil yang mendapatkan pelayanan kesehatan sesuai standart	angka harapan hidup	Kab. Lamongan, Semua Kecamatan, Semua Kelurahan	100 Persen	16273 ibu hamil	81,2 persen	1,100,000,000	DAK Non Fisik - BOKKB - BOK	Persentase Puskesmas sesuai standart akreditasi utama	100 Persen	1,100,000,000				
1	2	2	2:02	2	Pengelolaan Pelayanan Kesehatan Ibu Bersalin	Persentase Puskesmas sesuai standart akreditasi utama	Jumlah ibu bersalin yang ditolong oleh nakes difasilitas layanan kesehatan	angka harapan hidup	Kab. Lamongan, Semua Kecamatan, Semua Kelurahan	100 Persen	15534 ibu bersalin	81,2 persen	2,186,005,800	DAK Non Fisik - BOKKB - BOK DAK Non Fisik-BOKKB-Jaminan Peralinan	Persentase Puskesmas sesuai standart akreditasi utama	100 Persen	3,286,005,800				
1	2	2	2:02	3	Pengelolaan Pelayanan Kesehatan Bayi Baru Lahir	Persentase Puskesmas sesuai standart akreditasi utama	jumlah bayi baru lahir yang mendapatkan pelayanan kesehatan sesuai standart	angka harapan hidup	Kab. Lamongan, Semua Kecamatan, Semua Kelurahan	100 Persen	14794 bayi baru lahir	81,2 persen	1,100,000,000	DAK Non Fisik - BOKKB - BOK	Persentase Puskesmas sesuai standart akreditasi utama	100 Persen	1,100,000,000				
1	2	2	2:02	4	Pengelolaan Pelayanan Kesehatan Balita	Persentase Puskesmas sesuai standart akreditasi utama	jumlah anak balita yang mendapatkan pelayanan kesehatan dasar sesuai standart	angka harapan hidup	Kab. Lamongan, Semua Kecamatan, Semua Kelurahan	100 Persen	60750 anak balita	81,2 persen	1,100,000,000	DAK Non Fisik - BOKKB - BOK	Persentase Puskesmas sesuai standart akreditasi utama	100 Persen	1,100,000,000				
1	2	2	2:02	5	Pengelolaan Pelayanan Kesehatan pada Usia Pendidikan Dasar	Persentase Puskesmas sesuai standart akreditasi utama	jumlah anak usia pendidikan dasar yang mendapatkan layanan kesehatan sesuai standart	angka harapan hidup	Kab. Lamongan, Semua Kecamatan, Semua Kelurahan	100 Persen	97180 anak	81,2 persen	1,100,000,000	DAK Non Fisik - BOKKB - BOK	Persentase Puskesmas sesuai standart akreditasi utama	100 Persen	1,100,000,000				
1	2	2	2:02	6	Pengelolaan Pelayanan Kesehatan pada Usia Produktif	Persentase Puskesmas sesuai standart akreditasi utama	Jumlah pasangan usia subur yang mendapatkan pelayanan kontrasepsi	angka harapan hidup	Kab. Lamongan, Semua Kecamatan, Semua Kelurahan	100 Persen	143328 orang	81,2 persen	0	DAK Non Fisik - BOKKB - BOK	Persentase Puskesmas sesuai standart akreditasi utama	100 Persen	100,000,000				
1	2	2	2:02	7	Pengelolaan Pelayanan Kesehatan pada Usia Lanjut	Persentase Puskesmas sesuai standart akreditasi utama	jumlah lansia yang mendapatkan pelayanan kesehatan sesuai standart	angka harapan hidup	Kab. Lamongan, Semua Kecamatan, Semua Kelurahan	100 Persen	192635 orang	81,2 persen	1,000,000,000	Dana Insentif Daerah	Persentase Puskesmas sesuai standart akreditasi utama	100 Persen	1,000,000,000				
1	2	2	2:02	8	Pengelolaan Pelayanan Kesehatan Penderita Hipertensi	Persentase Puskesmas sesuai standart akreditasi utama	jumlah penderita hipertensi yang mendapatkan pelayanan sesuai standart	angka harapan hidup	Kab. Lamongan, Semua Kecamatan, Semua Kelurahan	100 Persen	100 persen	81,2 persen	1,000,000,000	DAK Non Fisik - BOKKB - BOK	Persentase Puskesmas sesuai standart akreditasi utama	100 Persen	1,000,000,000				
1	2	2	2:02	9	Pengelolaan Pelayanan Kesehatan Penderita Diabetes Melitus	Persentase Puskesmas sesuai standart akreditasi utama	jumlah penderita diabetus melitus yang mendapatkan pelayanan sesuai standart	angka harapan hidup	Kab. Lamongan, Semua Kecamatan, Semua Kelurahan	100 Persen	100 Puskesmaspersen	81,2 persen	1,000,000,000	DAK Non Fisik - BOKKB - BOK	Persentase Puskesmas sesuai standart akreditasi utama	100 Persen	1,000,000,000				
1	2	2	2:02	10	Pengelolaan Pelayanan Kesehatan Orang dengan Gangguan Jiwa Berat	Persentase Puskesmas sesuai standart akreditasi utama	jumlah penderita gangguan jiwa yang mendapatkan pelayanan sesuai standart	angka harapan hidup	Kab. Lamongan, Semua Kecamatan, Semua Kelurahan	100 Persen	100 persen	81,2 persen	1,000,000,000	DAK Non Fisik - BOKKB - BOK	Persentase Puskesmas sesuai standart akreditasi utama	100 Persen	1,000,000,000				
1	2	2	2:02	11	Pengelolaan Pelayanan Kesehatan Orang Terduga Tuberkulosis	Persentase Puskesmas sesuai standart akreditasi utama	jumlah terduga TB yang mendapatkan layanan TB sesuai standart	angka harapan hidup	Kab. Lamongan, Semua Kecamatan, Semua Kelurahan	100 Persen	13219 orang	81,2 persen	1,000,000,000	DAK Non Fisik - BOKKB - BOK	Persentase Puskesmas sesuai standart akreditasi utama	100 Persen	1,000,000,000				
1	2	2	2:02	12	Pengelolaan Pelayanan Kesehatan Orang dengan Risiko Terinfeksi HIV	Persentase Puskesmas sesuai standart akreditasi utama	jumlah penderita terinfeksi HIV yang terlayani sesuai standart	angka harapan hidup	Kab. Lamongan, Semua Kecamatan, Semua Kelurahan	100 Persen	18933 orang	81,2 persen	0	DAK Non Fisik - BOKKB - BOK	Persentase Puskesmas sesuai standart akreditasi utama	100 Persen	1,000,000,000				
1	2	2	2:02	13	Pengelolaan Pelayanan Kesehatan bagi Penduduk pada Kondisi Kejadian Luar Biasa (KLB)	Persentase Puskesmas sesuai standart akreditasi utama	jumlah penderita biasa KLB yang tertangani sesuai standart	angka harapan hidup	Kab. Lamongan, Semua Kecamatan, Semua Kelurahan	100 Persen	120 KLB	81,2 persen	1,100,000,000	DAK Non Fisik - BOKKB - BOK	Persentase Puskesmas sesuai standart akreditasi utama	100 Persen	1,000,000,000				
1	2	2	2:02	14	Pengelolaan Pelayanan Kesehatan bagi Penduduk Terdampak Krisis Kesehatan Akibat Bencana dan/atau Berpotensi Bencana	Persentase Puskesmas sesuai standart akreditasi utama	jumlah penduduk terdampak bencana yang ditangani	angka harapan hidup	Kab. Lamongan, Semua Kecamatan, Semua Kelurahan	100 Persen	1204437 penduduk	81,2 persen	80,142,500	Dana Insentif Daerah	Persentase Puskesmas sesuai standart akreditasi utama	100 Persen	100,000,000				
							jumlah balita yang mendapatkan PMT jumlah bumil KEK yang mendapatkan PMT jumlah desa yang disurvei kadarzi		Kab. Lamongan, Semua Kecamatan,		24 balita 61 bumil kek 33 desa				Persentase Puskesmas sesuai standart						

1	2	2	2:02	15	Masyarakat	akreditasi utama	jumlah masalah gizi yang ditangani	angka harapan hidup	Semua Kelurahan	100 Persen	5 masalah gizi	81.2 persen	1,480,000,000	DBH CHT	akreditasi utama	100 Persen	459,800,000		
							jumlah pegawai yang melaksanakan pengukuran kebugaran jasmani				50 pegawai								
1	2	2	2:02	16	Pengelolaan Pelayanan Kesehatan Kerja dan Olahraga	Persentase Puskesmas sesuai standart akreditasi utama	jumlah pos UKK yang dilakukan pembinaan	angka harapan hidup	Kab. Lamongan, Semua Kecamatan, Semua Kelurahan	100 Persen	10 pos UKK	81.2 persen	35,000,000	Dana Insentif Daerah	Persentase Puskesmas sesuai standart akreditasi utama	100 Persen	150,000,000		
1	2	2	2:02	17	Pengelolaan Pelayanan Kesehatan Lingkungan	Persentase Puskesmas sesuai standart akreditasi utama	jumlah desa yang difasilitasi STBM	angka harapan hidup	Kab. Lamongan, Semua Kecamatan, Semua Kelurahan	100 Persen	27 kecamatan	81.2 persen	35,000,000	Dana Insentif Daerah	Persentase Puskesmas sesuai standart akreditasi utama	100 Persen	100,000,000		
1	2	2	2:02	18	Pengelolaan Pelayanan Promosi Kesehatan	Persentase Puskesmas sesuai standart akreditasi utama	jumlah pengelolaan pelayanan promosi kesehatan	angka harapan hidup	Kab. Lamongan, Semua Kecamatan, Semua Kelurahan	100 Persen	33 puskesmas	81.2 persen	1,750,000,000	DAK Non Fisik - BOKKB - BOK	Persentase Puskesmas sesuai standart akreditasi utama	100 Persen	1,750,000,000		
							Jumlah hatra melakukan pelayanan sesuai standar				60 hatra berstpt								
							jumlah kelompok asuhan mandiri yang terbentuk				20 kelompok asman								
1	2	2	2:02	19	Pengelolaan Pelayanan Kesehatan Tradisional, Akupuntur, Asuhan Mandiri, dan Tradisional Lainnya	Persentase Puskesmas sesuai standart akreditasi utama	jumlah penyehat tradisional yang dilakukan pembinaan	angka harapan hidup	Kab. Lamongan, Semua Kecamatan, Semua Kelurahan	100 Persen	100 penyehat tradisional	81.2 persen	100,000,000	Dana Insentif Daerah	Persentase Puskesmas sesuai standart akreditasi utama	100 Persen	300,000,000		
1	2	2	2:02	20	Pengelolaan Surveilans Kesehatan	Persentase Puskesmas sesuai standart akreditasi utama	jumlah KLB tertangani kurang dari 24 jam	angka harapan hidup	Kab. Lamongan, Semua Kecamatan, Semua Kelurahan	100 Persen	120 KLB	81.2 persen	1,812,655,694	DAK Non Fisik - BOKKB - BOK	Persentase Puskesmas sesuai standart akreditasi utama	100 Persen	1,100,000,000		
1	2	2	2:02	22	Pengelolaan Pelayanan Kesehatan Jiwa dan NAPZA	Persentase Puskesmas sesuai standart akreditasi utama	jumlah cakupan deteksi dini kesehatan jiwa dan NAPZA	angka harapan hidup	Kab. Lamongan, Semua Kecamatan, Semua Kelurahan	100 Persen	100 persen	81.2 persen	0	DAK Non Fisik - BOKKB - BOK	Persentase Puskesmas sesuai standart akreditasi utama	100 Persen	1,000,000,000		
1	2	2	2:02	23	Pengelolaan Upaya Kesehatan Khusus	Persentase Puskesmas sesuai standart akreditasi utama	jumlah puskesmas yang menerima dana operasional kesehatan	angka harapan hidup	Kab. Lamongan, Semua Kecamatan, Semua Kelurahan	100 Persen	33 puskesmas	81.2 persen	2,195,917,900	DAK Non Fisik - BOKKB - BOK DAK Non Fisik - BOKKB - BOKB	Persentase Puskesmas sesuai standart akreditasi utama	100 Persen	32,231,751,200		
							jumlah desa uci				457 desa			Pajak Rokok					
							jumlah pencegahan dan pengendalian penyakit menular				9 program			DAK Non Fisik - BOKKB - BOK					
1	2	2	2:02	25	Pelayanan Kesehatan Penyakit Menular dan Tidak Menular	Persentase Puskesmas sesuai standart akreditasi utama	jumlah pengendalian penyakit tidak menular	angka harapan hidup	Kab. Lamongan, Semua Kecamatan, Semua Kelurahan	100 Persen	10 program	81.2 persen	1,092,800,000	Dana Insentif Daerah	Persentase Puskesmas sesuai standart akreditasi utama	100 Persen	2,235,600,000		
							jumlah premi yang diadakan				1 paket			Pajak Rokok					
							Jumlah puskesmas yang melaksanakan pelayanan kesehatan miskin				1 paket			DBH CHT					
							jumlah puskesmas yang memberikan pelayanan RIG di pkm				32 Puskesmas			Dana Insentif Daerah					
1	2	2	2:02	26	Pengelolaan Jaminan Kesehatan Masyarakat	Persentase Puskesmas sesuai standart akreditasi utama	jumlah puskesmas yang memberikan pelayanan RIG di puskesmas	angka harapan hidup	Kab. Lamongan, Semua Kecamatan, Semua Kelurahan	100 Persen	33 Puskesmas	81.2 persen	32,500,167,720		Persentase Puskesmas sesuai standart akreditasi utama	100 Persen	38,500,000,000		
1	2	2	2:02	28	Pengambilan dan Pengiriman Spesimen Penyakit Potensial KLB ke Laboratorium Rujukan/Nasional	Persentase Puskesmas sesuai standart akreditasi utama	jumlah sampel yang diambil dan dikirim ke lab rujukan nasional	angka harapan hidup	Kab. Lamongan, Semua Kecamatan, Semua Kelurahan	100 Persen	30 spesimen	81.2 persen	47,500,000	Dana Insentif Daerah	Persentase Puskesmas sesuai standart akreditasi utama	100 Persen	70,000,000		
1	2	2	2:02	29	Penyelenggaraan Kabupaten/Kota Sehat	Persentase Puskesmas sesuai standart akreditasi utama	Jumlah Peringatan Hari kesehatan Nasional Tingkat Kabupaten Yang Terlaksana	angka harapan hidup	Kab. Lamongan, Semua Kecamatan, Semua Kelurahan	100 Persen	1 kali	81.2 persen	330,000,000	Pajak Rokok	Persentase Puskesmas sesuai standart akreditasi utama	100 Persen	375,000,000		
1	2	2	2:02	32	Operasional Pelayanan Rumah Sakit	Persentase Puskesmas sesuai standart akreditasi utama	jumlah titik pantau yang dilakukan pembinaan kabupaten sehat	angka harapan hidup	Kab. Lamongan, Semua Kecamatan, Semua Kelurahan	100 Persen	10 tatanan	81.2 persen	12,272,016,646	Dana Insentif Daerah	Persentase Puskesmas sesuai standart akreditasi utama	100 Persen	15,000,000,000		
1	2	2	2:02	33	Operasional Pelayanan Puskesmas	Persentase Puskesmas sesuai standart akreditasi utama	Prosentase cakupan pelayanan kesehatan di RSUD karangkembang	angka harapan hidup	Kab. Lamongan, Semua Kecamatan, Semua Kelurahan	100 Persen	100 persen	81.2 persen	78,000,000,000	Dana Insentif Daerah	Persentase Puskesmas sesuai standart akreditasi utama	100 Persen	78,000,000,000		
1	2	2	2:02	34	Operasional Pelayanan Fasilitas Kesehatan Lainnya	Persentase Puskesmas sesuai standart akreditasi utama	jumlah puskesmas yang menerima dana operasional	angka harapan hidup	Kab. Lamongan, Semua Kecamatan, Semua Kelurahan	100 Persen	33 puskesmas	81.2 persen	50,000,000	Pendapatan dari BLUD	Persentase Puskesmas sesuai standart akreditasi utama	100 Persen	100,000,000		
1	2	2	2:02	35	Pelaksanaan Akreditasi Fasilitas Kesehatan di Kabupaten/Kota	Persentase Puskesmas sesuai standart akreditasi utama	jumlah sampel badan air yang di periksa	angka harapan hidup	Kab. Lamongan, Semua Kecamatan, Semua Kelurahan	100 Persen	34 lokasi	81.2 persen	2,656,197,300	DAK Non Fisik - BOKKB - Akreditasi Puskesmas	Persentase Puskesmas sesuai standart akreditasi utama	100 Persen	2,656,197,300		
1	2	2	2:02	36	Investigasi Awal Kejadian Tidak Diharapkan (Kejadian Ikutan Pasca Imunisasi dan Pemberian Obat Massal)	Persentase Puskesmas sesuai standart akreditasi utama	jumlah pelacakan kasus kejadian ikutan pasca imunisasi (KIPI) yang dilaksanakan	angka harapan hidup	Kab. Lamongan, Semua Kecamatan, Semua Kelurahan	100 Persen	400 kejadian	81.2 persen	1,022,500,000	Dana Insentif Daerah	Persentase Puskesmas sesuai standart akreditasi utama	100 Persen	60,000,000		
1	2	2	2:02	37	Pelaksanaan Kewaspadaan Dini dan Respon Wabah	Persentase Puskesmas sesuai standart akreditasi utama	jumlah jamaah haji yang diperiksa	angka harapan hidup	Kab. Lamongan, Semua Kecamatan, Semua Kelurahan	100 Persen	1646 jamaah haji	81.2 persen	1,190,000,000		Persentase Puskesmas sesuai standart akreditasi utama	100 Persen	230,000,000		
1	2	2	2:02	38	Penyediaan dan Pengelolaan Sistem Penanganan Gawat Darurat Terpadu (SPGDT)	Persentase Puskesmas sesuai standart akreditasi utama	jumlah p3i kasus yang terlacak	angka harapan hidup	Kab. Lamongan, Semua Kecamatan, Semua Kelurahan	100 Persen	30 kasus	81.2 persen	130,000,000	Dana Insentif Daerah	Persentase Puskesmas sesuai standart akreditasi utama	100 Persen	150,000,000		
1	02	002	2:03	<b>Penyelenggaraan Sistem Informasi Kesehatan secara Terintegrasi</b>													<b>292,815,000</b>		<b>313,724,000</b>
1	2	2	2:03	1	Pengelolaan Data dan Informasi Kesehatan	Persentase Puskesmas sesuai standart akreditasi utama	jumlah data dan informasi kesehatan yang dikelola di aplikasi e-sikla	Angka harapan hidup	Kab. Lamongan, Semua Kecamatan, Semua Kelurahan	100 Persen	6 jenis data	81.2 persen	31,000,000	Dana Insentif Daerah	Persentase Puskesmas sesuai standart akreditasi utama	100 Persen	37,480,000		
1	2	2	2:03	2	Pengelolaan Sistem Informasi Kesehatan	Persentase Puskesmas sesuai standart akreditasi utama	jumlah bimbingan teknis yang dilaksanakan untuk operator aplikasi e-SIKLA	Angka harapan hidup	Kab. Lamongan, Semua Kecamatan, Semua Kelurahan	100 Persen	2 kali	81.2 persen	51,000,000	Dana Insentif Daerah	Persentase Puskesmas sesuai standart akreditasi utama	100 Persen	54,744,000		
1	2	2	2:03	3	Pengadaan Alat/Perangkat Sistem Informasi Kesehatan dan Jaringan Internet	Persentase Puskesmas sesuai standart akreditasi utama	jumlah alat / perangkat SIK dan jaringan internet	Angka harapan hidup	Kab. Lamongan, Semua Kecamatan, Semua Kelurahan	100 Persen	2 aplikasi	81.2 persen	210,815,000	Dana Insentif Daerah	Persentase Puskesmas sesuai standart akreditasi utama	100 Persen	221,500,000		
1	02	002	2:04	<b>Penerbitan Izin Rumah Sakit Kelas C, D dan Fasilitas Pelayanan Kesehatan Tingkat Daerah Kabupaten/Kota</b>													<b>160,000,000</b>		<b>270,000,000</b>
1	2	2	2:04	1	Peningkatan Mutu Pelayanan Fasilitas Kesehatan	Persentase Puskesmas sesuai standart akreditasi utama	jumlah fasyankes yang berizin	angka harapan hidup	Kab. Lamongan, Semua Kecamatan, Semua Kelurahan	100 Persen	279 fasyankes	81.2 persen	160,000,000	DAK Non Fisik - BOKKB - BOK	Persentase Puskesmas sesuai standart akreditasi utama	100 Persen	270,000,000		
1	2	3		PROGRAM PENINGKATAN KAPASITAS SUMBER DAYA MANUSIA KESEHATAN													772,500,000		800,000,000
1	02	003	2:01	<b>Pemberian Izin Praktik Tenaga Kesehatan di Wilayah Kabupaten/Kota</b>													<b>22,500,000</b>		<b>150,000,000</b>

1	2	3	2:01	Pengendalian Perizinan Praktik Tenaga Kesehatan	Persentase sumber daya manusia kesehatan yang memenuhi standar kompetensi	jumlah pengendalian dan pengawasan serta tindak lanjut perizinan praktik tenaga kesehatan	angka harapan hidup	Kab. Lamongan, Semua Kecamatan, Semua Kelurahan	100 Persen	600 SIP	81.2 persen	22,500,000	Dana Insentif Daerah	Persentase sumber daya manusia kesehatan yang memenuhi standar kompetensi	100 Persen	150,000,000
1	02	003	2:02	<b>Perencanaan Kebutuhan dan Penayagunaan Sumberdaya Manusia Kesehatan untuk UKP dan UKM di Wilayah Kabupaten/Kota</b>									<b>600,000,000</b>		<b>400,000,000</b>	
1	2	3	2:02	Pembinaan dan Pengawasan Sumber Daya Manusia Kesehatan	Persentase sumber daya manusia kesehatan yang memenuhi standar kompetensi	jumlah SDM kesehatan yang dibina dan diawasi	angka harapan hidup	Kab. Lamongan, Semua Kecamatan, Semua Kelurahan	100 Persen	7420 orang	81.2 persen	600,000,000	Dana Insentif Daerah	Persentase sumber daya manusia kesehatan yang memenuhi standar kompetensi	100 Persen	400,000,000
1	02	003	2:03	<b>Pengembangan Mutu dan Peningkatan Kompetensi Teknis Sumber Daya Manusia Kesehatan Tingkat Daerah Kabupaten/Kota</b>									<b>150,000,000</b>		<b>250,000,000</b>	
1	2	3	2:03	Pengembangan Mutu dan Peningkatan Kompetensi Teknis Sumber Daya Manusia Kesehatan Tingkat Daerah Kabupaten/Kota	Persentase sumber daya manusia kesehatan yang memenuhi standar kompetensi	Rasio nakes di institusi kesehatan	angka harapan hidup	Kab. Lamongan, Semua Kecamatan, Semua Kelurahan	100 Persen	0.24 persen	81.2 persen	150,000,000	Dana Insentif Daerah	Persentase sumber daya manusia kesehatan yang memenuhi standar kompetensi	100 Persen	250,000,000
1	2	4		PROGRAM SEDIAAN FARMASI, ALAT KESEHATAN DAN MAKANAN MINUMAN									222,500,000		260,000,000	
1	02	004	2:01	<b>Pemberian Izin Apotek, Toko Obat, Toko Alat Kesehatan dan Optikal, Usaha Mikro Obat Tradisional (UMOT)</b>									<b>105,000,000</b>		<b>120,000,000</b>	
1	2	4	2:01	Pengendalian dan Pengawasan serta Tindak Lanjut Pengawasan Perizinan Apotek, Toko Obat, Toko Alat Kesehatan, dan Optikal, Usaha Mikro Obat Tradisional (UMOT)	Persentase sediaan Farmasi, Alat Kesehatan dan Makan Minuman yang sesuai standart	jumlah apotek, toko obat, toko alat kesehatan dan optikal, usaha mikro obat tradisional (UMOT) yang dilakukan Pengendalian dan pengawasan serta tindak lanjut pengawasan perizinan	angka harapan hidup	Kab. Lamongan, Semua Kecamatan, Semua Kelurahan	100 Persen	60 Apotek	81.2 persen	35,000,000	Dana Insentif Daerah	Persentase sediaan Farmasi, Alat Kesehatan dan Makan Minuman yang sesuai standart	100 Persen	40,000,000
1	2	4	2:01	Penyediaan dan Pengelolaan Data Perizinan dan Tindak Lanjut Pengawasan Izin Apotek, Toko Obat, Toko Alat Kesehatan, dan Optikal, Usaha Mikro Obat Tradisional (UMOT)	Persentase sediaan Farmasi, Alat Kesehatan dan Makan Minuman yang sesuai standart	jumlah data perizinan apotek, Toko Obat, Toko Alat Kesehatan dan Optikal, Usaha Mikro Obat Tradisional (UMOT) yang tersedia dan di olah dan ditindak lanjut pengawasan izin	angka harapan hidup	Kab. Lamongan, Semua Kecamatan, Semua Kelurahan	100 Persen	60 apotek	81.2 persen	35,000,000	Dana Insentif Daerah	Persentase sediaan Farmasi, Alat Kesehatan dan Makan Minuman yang sesuai standart	100 Persen	40,000,000
1	2	4	2:01	Fasilitasi Pemenuhan Komitmen Izin Apotek, Toko Obat, Toko Alat Kesehatan, dan Optikal, Usaha Mikro Obat Tradisional (UMOT)	Persentase sediaan Farmasi, Alat Kesehatan dan Makan Minuman yang sesuai standart	jumlah apotek, toko obat, toko alat kesehatan dan optikal, usaha mikro obat tradisional (UMOT) yang dilakukan Fasilitasi pemenuhan komitmen izin	angka harapan hidup	Kab. Lamongan, Semua Kecamatan, Semua Kelurahan	100 Persen	60 apotek	81.2 persen	35,000,000	Dana Insentif Daerah	Persentase sediaan Farmasi, Alat Kesehatan dan Makan Minuman yang sesuai standart	100 Persen	40,000,000
1	02	004	2:03	<b>Penerbitan Sertifikat Produksi Pangan Industri Rumah Tangga dan Nomor P-IRT sebagai Izin Produksi, untuk Produk Makanan Minuman Tertentu yang dapat Diproduksi oleh Industri Rumah Tangga</b>									<b>80,000,000</b>		<b>80,000,000</b>	
1	2	4	2:03	Pengendalian dan Pengawasan serta Tindak Lanjut Pengawasan Sertifikat Produksi Pangan Industri Rumah Tangga dan Nomor P-IRT sebagai Izin Produksi, untuk Produk Makanan Minuman Tertentu yang dapat Diproduksi oleh Industri Rumah Tangga	Persentase sediaan Farmasi, Alat Kesehatan dan Makan Minuman yang sesuai standart	Jumlah pembinaan dan pengawasan P-IRT	angka harapan hidup	Kab. Lamongan, Semua Kecamatan, Semua Kelurahan	100 Persen	20 IRTP	81.2 persen	80,000,000	Dana Insentif Daerah	Persentase sediaan Farmasi, Alat Kesehatan dan Makan Minuman yang sesuai standart	100 Persen	80,000,000
1	02	004	2:04	<b>Penerbitan Sertifikat Laik Higiene Sanitasi Tempat Pengelolaan Makanan (TPM) antara lain Jasa Boga, Rumah Makan/Restoran dan Depot Air Minum (DAM)</b>									<b>37,500,000</b>		<b>60,000,000</b>	
1	2	4	2:04	Pengendalian dan Pengawasan serta Tindak Lanjut Pengawasan Penerbitan Sertifikat Laik Higiene Sanitasi Tempat Pengelolaan Makanan (TPM) antara lain Jasa Boga, Rumah Makan/Restoran dan Depot Air Minum (DAM)	Persentase sediaan Farmasi, Alat Kesehatan dan Makan Minuman yang sesuai standart	Jumlah pembinaan dan pengawasan tempat pengelolaan makanan (TPM)	angka harapan hidup	Kab. Lamongan, Semua Kecamatan, Semua Kelurahan	100 Persen	20 Depo	81.2 persen	37,500,000	Dana Insentif Daerah	Persentase sediaan Farmasi, Alat Kesehatan dan Makan Minuman yang sesuai standart	100 Persen	60,000,000
1	2	5		PROGRAM PEMBERDAYAAN MASYARAKAT BIDANG KESEHATAN									4,506,755,500		5,009,735,500	
1	02	005	2:01	<b>Advokasi, Pemberdayaan, Kemitraan, Peningkatan Peran serta Masyarakat dan Lintas Sektor Tingkat Daerah Kabupaten/Kota</b>									<b>1,166,755,500</b>		<b>1,669,735,500</b>	
1	2	5	2:01	Peningkatan Upaya Promosi Kesehatan, Advokasi, Kemitraan dan Pemberdayaan Masyarakat	Persentase peningkatan strata UKBM	Jumlah advokasi Jumlah kemitraan Jumlah pemberdayaan masyarakat jumlah upaya promosi kesehatan	angka harapan hidup	Kab. Lamongan, Semua Kecamatan, Semua Kelurahan	100 Persen	14 poskestren 161 ponkesdes 200 ibu hamil 33 puskesmas	81.2 persen	1,166,755,500	Bantuan Keuangan Khusus dari Pemerintah Daerah Provinsi	Persentase peningkatan strata UKBM	100 Persen	1,669,735,500
1	02	005	2:02	<b>Pelaksanaan Sehat dalam rangka Promotif Preventif Tingkat Daerah Kabupaten/Kota</b>									<b>140,000,000</b>		<b>140,000,000</b>	
1	2	5	2:02	Penyelenggaraan Promosi Kesehatan dan Gerakan Hidup Bersih dan Sehat	Persentase peningkatan strata UKBM	jumlah kegiatan promotif preventif yang dilaksanakan oleh puskesmas	angka harapan hidup	Kab. Lamongan, Semua Kecamatan, Semua Kelurahan	100 Persen	33 puskesmas	81.2 persen	140,000,000	Pajak Rokok - Pelayanan Kesehatan	Persentase peningkatan strata UKBM	100 Persen	140,000,000
1	02	005	2:03	<b>Pengembangan dan Pelaksanaan Upaya Kesehatan Bersumber Daya Masyarakat (UKBM) Tingkat Daerah Kabupaten/Kota</b>									<b>3,200,000,000</b>		<b>3,200,000,000</b>	
1	2	5	2:03	Bimbingan Teknis dan Supervisi Pengembangan dan Pelaksanaan Upaya Kesehatan Bersumber Daya Masyarakat (UKBM)	Persentase peningkatan strata UKBM	jumlah peserta bimtek UKBM jumlah peserta bimtek UKBM jumlah peserta bimtek UKBM jumlah peserta bimtek UKBM jumlah peserta bimtek UKBM jumlah peserta bimtek UKBM	angka harapan hidup	Kab. Lamongan, Semua Kecamatan, Semua Kelurahan	100 Persen	4 pangkalan SBH 17 poskestren 33 desa slaga aktif 33 poskesdes 200 kader posyandu	81.2 persen	3,200,000,000	Pajak Rokok DAK Non Fisik - BOKKB - BOK	Persentase peningkatan strata UKBM	100 Persen	3,200,000,000
TOTAL												328,374,060,359		389,103,482,035		



Unit Organisasi : 1.02.0.00.0.00.03.0000 RSUD dr. Soegiri  
 Sub Unit Organisasi : 1.02.0.00.0.00.03.0000 RSUD dr. Soegiri

Kode	Urusan/ Bidang Urusan/ Program/ Kegiatan/ Sub Kegiatan	Capaian Program	Indikator Kinerja Keluaran Sub Kegiatan	Hasil Kegiatan	Lokasi Output Kegiatan	Rencana Tahun 2022			Sumber Dana	Catatan Penting	Prakiraan Maju Rencana Tahun 2023	
						Target Capaian Kinerja Program	Keluaran Sub Kegiatan	Hasil Kegiatan			Pagu Indikatif (Rp.)	Target Capaian Kinerja Tolok Ukur
1	URUSAN PEMERINTAHAN WAJIB YANG BERKAITAN DENGAN PELAYANAN DASAR											
1 2	URUSAN PEMERINTAHAN BIDANG KESEHATAN							214,287,500,000				219,287,500,000
1 2 1	PROGRAM PENUNJANG URUSAN PEMERINTAHAN DAERAH KABUPATEN/KOTA							190,191,750,000				190,191,750,000
<b>1 02 001</b>	<b>2:02</b>	<b>Administrasi Keuangan Perangkat Daerah</b>						<b>25,191,750,000</b>				<b>25,191,750,000</b>
1 2 1	2:02	1 Penyediaan Gaji dan Tunjangan ASN	Prosentase terselenggaranya program penunjang urusan pemerintah daerah	jumlah ASN	Jumlah ASN	100% 374 ORANG	374 orang	25,191,750,000			Prosentase terselenggaranya program penunjang urusan pemerintah daerah	100% 25,191,750,000
<b>1 02 001</b>	<b>2:10</b>	<b>Peningkatan Pelayanan BLUD</b>						<b>165,000,000,000</b>				<b>165,000,000,000</b>
1 2 1	2:10	1 BLUD	Prosentase terselenggaranya program penunjang urusan pemerintah daerah	jumlah kunjungan RS	Jumlah kunjungan RS	100% 138420 orang	138420 orang	165,000,000,000	Pendapatan dari BLUD		Prosentase terselenggaranya program penunjang urusan pemerintah daerah	100% 165,000,000,000
1 2 2	2:10	2 PROGRAM PEMENUHAN UPAYA KESEHATAN PERORANGAN DAN UPAYA KESEHATAN MASYARAKAT						16,095,750,000				21,095,750,000
<b>1 02 002</b>	<b>2:01</b>	<b>Penyediaan Fasilitas Pelayanan Kesehatan untuk UKM dan UKP Kewenangan Daerah Kabupaten/Kota</b>						<b>16,095,750,000</b>				<b>16,095,750,000</b>
1 2 2	2:01	14 Kesehatan	Pengadaan Alat Kesehatan/Alat Penunjang Medik Fasilitas Pelayanan Kesehatan	jumlah alat kesehatan	% BOR RS	80% 21 unit	60 persen	16,095,750,000	DBH CHT DAK Fisik-Bidang Kesehatan dan KB-Reguler-Pelayanan Kesehatan Rujukan		Prosentase SPM (Standar Pelayanan Minimal) yang memenuhi standart	80% 16,095,750,000
<b>1 02 002</b>	<b>2:02</b>	<b>Penyediaan Layanan Kesehatan untuk UKM dan UKP Rujukan Tingkat Daerah Kabupaten/Kota</b>						<b>0</b>				<b>5,000,000,000</b>
1 2 2	2:02	26 Masyarakat	Pengelolaan Jaminan Kesehatan Masyarakat	jumlah rujukan pasien maskin yang terlayani			535 orang	0				5,000,000,000
1 2 3	2:02	3 PROGRAM PENINGKATAN KAPASITAS SUMBER DAYA MANUSIA KESEHATAN						8,000,000,000				8,000,000,000
<b>1 02 003</b>	<b>2:02</b>	<b>Perencanaan Kebutuhan dan Pendayagunaan Sumberdaya Manusia Kesehatan untuk UKP dan UKM di Wilayah Kabupaten/Kota</b>						<b>8,000,000,000</b>				<b>8,000,000,000</b>
1 2 3	2:02	2 Manusia Kesehatan sesuai Standar	Prosentase SDM kesehatan yang meningkat kapasitasnya	Jumlah tenaga kesehatan yang mendapatkan insentif	Jumlah tenaga kesehatan yang mendapatkan insentif	100% 624 orang	624 orang	8,000,000,000	PENDAPATAN ASLI DAERAH (PAD)		Prosentase SDM kesehatan yang meningkat kapasitasnya	100% 8,000,000,000
<b>TOTAL</b>								<b>214,287,500,000</b>				<b>219,287,500,000</b>

Unit Organisasi : 1.02.0.00.0.00.04.0000 RSUD Ngimbang  
 Sub Unit Organisasi : 1.02.0.00.0.00.04.0000 RSUD Ngimbang

Kode	Urusan/ Bidang Urusan/ Program/ Kegiatan/ Sub Kegiatan	Capaian Program	Indikator Kinerja			Rencana Tahun 2022			Pagu Indikatif (Rp.)	Sumber Dana	Catatan Penting	Prakiraan Maju Rencana Tahun 2023					
			Keluaran Sub Kegiatan	Hasil Kegiatan	Lokasi Output Kegiatan	Target Capaian Kinerja		Target Capaian Kinerja				Kebutuhan Dana/ Pagu Indikatif (Rp.)					
						Program	Keluaran Sub Kegiatan						Hasil Kegiatan				
1			URUSAN PEMERINTAHAN WAJIB YANG BERKAITAN DENGAN PELAYANAN DASAR										80,051,498,000		0		
1			URUSAN PEMERINTAHAN BIDANG KESEHATAN										56,657,498,000		0		
1			PROGRAM PENUNJANG URUSAN PEMERINTAHAN DAERAH KABUPATEN/KOTA												0		
1	02	001	2:02	<b>Administrasi Keuangan Perangkat Daerah</b>										<b>4,777,330,000</b>		<b>0</b>	
1	2	1	2:02	1	Penyediaan Gaji dan Tunjangan ASN	Prosentase terselenggaranya program penunjang urusan pemerintah daerah	Jumlah ASN di RS	IKM (Indeks Kepuasan Masyarakat)	Kab. Lamongan, Semua Kecamatan, Semua Kelurahan	100%	95 orang	81.79 %	4,777,330,000	PENDAPATAN ASLI DAERAH (PAD)	Prosentase terselenggaranya program penunjang urusan pemerintah daerah	100%	0
1	02	001	2:05	<b>Administrasi Kepegawaian Perangkat Daerah</b>										<b>22,500,000</b>		<b>0</b>	
1	2	1	2:05	9	Pendidikan dan Pelatihan Pegawai Berdasarkan Tugas dan Fungsi	Prosentase terselenggaranya program penunjang urusan pemerintah daerah	Jumlah Pegawai yang melaksanakan pendidikan dan pelatihan	IKM (Indeks Kepuasan Masyarakat)	Kab. Lamongan, Ngimbang, Sendangrejo	100%	4 orang	81.79 Persen	22,500,000	PENDAPATAN ASLI DAERAH (PAD)	Prosentase terselenggaranya program penunjang urusan pemerintah daerah	100%	0
1	02	001	2:08	<b>Penyediaan Jasa Penunjang Urusan Pemerintahan Daerah</b>										<b>6,357,668,000</b>		<b>0</b>	
1	2	1	2:08	2	Penyediaan Jasa Komunikasi, Sumber Daya Air dan Listrik	Prosentase terselenggaranya program penunjang urusan pemerintah daerah	Jumlah Penyediaan jasa perkantoran	IKM (Indeks Kepuasan Masyarakat)	Kab. Lamongan, Semua Kecamatan, Semua Kelurahan	100%	4 rekening	81.79 %	1,226,508,000	PENDAPATAN ASLI DAERAH (PAD)	Prosentase terselenggaranya program penunjang urusan pemerintah daerah	100%	0
1	2	1	2:08	4	Penyediaan Jasa Pelayanan Umum Kantor	Prosentase terselenggaranya program penunjang urusan pemerintah daerah	Jumlah tenaga Non ASN yang mendapatkan gaji	IKM (Indeks Kepuasan Masyarakat)	Kab. Lamongan, Ngimbang, Sendangrejo	100%	225 orang	81.79 %	5,131,160,000	PENDAPATAN ASLI DAERAH (PAD)	Prosentase terselenggaranya program penunjang urusan pemerintah daerah	100%	0
1	02	001	2:10	<b>Peningkatan Pelayanan BLUD</b>										<b>45,500,000,000</b>		<b>0</b>	
1	2	1	2:10	1	Pelayanan dan Penunjang Pelayanan BLUD	Prosentase terselenggaranya program penunjang urusan pemerintah daerah	Jumlah Alat Kesehatan/Kedokteran Jumlah Obat dan Bahan Habis Pakai	IKM (Indeks Kepuasan Masyarakat)	Kab. Lamongan, Ngimbang, Sendangrejo	100%	1 Tahun	81.79 %	45,500,000,000	Pendapatan dari BLUD	Prosentase terselenggaranya program penunjang urusan pemerintah daerah	100%	0
1	2	2		PROGRAM PEMENUHAN UPAYA KESEHATAN PERORANGAN DAN UPAYA KESEHATAN MASYARAKAT										21,894,000,000		0	
1	02	002	2:01	<b>Penyediaan Fasilitas Pelayanan Kesehatan untuk UKM dan UKP Kewenangan Daerah Kabupaten/Kota</b>										<b>21,894,000,000</b>		<b>0</b>	
1	2	2	2:01	13	Pengadaan Prasarana dan Pendukung Fasilitas Pelayanan Kesehatan	Prosentase SPM (Standar Pelayanan Minimal)	Jumlah Prasarana dan Pendukung Fasilitas Pelayanan Kesehatan di Rumah Sakit	IKM (Indeks Kepuasan Masyarakat)	Kab. Lamongan, Ngimbang, Sendangrejo	85.5 %	1 paket	81.79 %	5,000,000,000	DBH CHT	Prosentase SPM (Standar Pelayanan Minimal)	85.5 %	0
1	2	2	2:01	14	Penunjang Medik Fasilitas Pelayanan Kesehatan	Prosentase SPM (Standar Pelayanan Minimal)	Jumlah alat kesehatan dan alat penunjang fasilitas kesehatan yang diadakan	IKM (Indeks Kepuasan Masyarakat)	Kab. Lamongan, Ngimbang, Sendangrejo	85.5 %	21 Item	81.79 %	16,794,000,000	DAK Fisik-Bidang Kesehatan dan KB-Reguler-Pelayanan Kesehatan Rujukan	Prosentase SPM (Standar Pelayanan Minimal)	85.5 %	0
1	2	2	2:01	16	Pengadaan Obat, Vaksin	Prosentase SPM (Standar Pelayanan Minimal)	Jumlah persediaan obat perbekalan di Rumah Sakit	IKM (Indeks Kepuasan Masyarakat)	Kab. Lamongan, Ngimbang, Sendangrejo	85.5 %	2 Item	81.79 %	100,000,000	PENDAPATAN ASLI DAERAH (PAD)	Prosentase SPM (Standar Pelayanan Minimal)	85.5 %	0
1	2	3		PROGRAM PENINGKATAN KAPASITAS SUMBER DAYA MANUSIA KESEHATAN										1,500,000,000		0	
1	02	003	2:02	<b>Perencanaan Kebutuhan dan Pendedayagunaan Sumberdaya Manusia Kesehatan untuk UKP dan UKM di Wilayah Kabupaten/Kota</b>										<b>1,500,000,000</b>		<b>0</b>	
1	2	3	2:02	2	Pemenuhan Kebutuhan Sumber Daya Manusia Kesehatan sesuai Standar	Prosentase SDM Kesehatan yang meningkat kapasitasnya	Jumlah tenaga kesehatan yang mendapatkan insentif	IKM (Indeks Kepuasan Masyarakat)	Kab. Lamongan, Ngimbang, Sendangrejo	100%	127 orang	81.79 %	1,500,000,000	PENDAPATAN ASLI DAERAH (PAD)	Prosentase SDM Kesehatan yang meningkat kapasitasnya	100%	0
TOTAL											80,051,498,000		0				

Unit Organisasi : 1.03.0.00.0.00.05.0000 Dinas Pekerjaan Umum Bina Marga  
 Sub Unit Organisasi : 1.03.0.00.0.00.05.0000 Dinas Pekerjaan Umum Bina Marga

Kode	Urusan/ Bidang Urusan/ Program/ Kegiatan/ Sub Kegiatan	Capaian Program	Indikator Kinerja			Lokasi Output Kegiatan	Rencana Tahun 2022			Pagu Indikatif (Rp.)	Sumber Dana	Catatan Penting	Prakiraan Maju Rencana Tahun 2023		
			Keluaran Sub Kegiatan	Hasil Kegiatan	Target Capaian Kinerja		Program	Keluaran Sub Kegiatan	Hasil Kegiatan				Target Capaian Kinerja	Kebutuhan Dana/ Pagu Indikatif (Rp.)	
															Target
1															
1										397.482.361.700				420.792.332.714	
1										6.970.185.000				9.641.000.000	
1	03	001	2.01	<b>Perencanaan, Penganggaran, dan Evaluasi Kinerja Perangkat Daerah</b>						<b>93.000.000</b>				<b>125.000.000</b>	
				IKM Internal Bappeda	Jumlah Dokumen Perencanaan yang disusun secara benar & tepat waktu			86 Nilai	10 Dokumen				IKM Internal Bappeda	86 Nilai	
				Persentase terselenggaranya program penunjang urusan pemerintah daerah	Jumlah Forum OPD yang dilaksanakan			100%	1 Kali				Persentase terselenggaranya program penunjang urusan pemerintah daerah	100%	
1	3	1	2.01	Penyusunan Dokumen Perencanaan Perangkat Daerah	Persentase bagian Sekretariat Daerah yang tertib dalam pelaksanaan perencanaan, penatausahaan keuangan dan pelaporan	Persentase Dokumen Perencanaan dan Dokumen Evaluasi Kinerja yang benar dan tepat waktu	Kab. Lamongan, Semua Kecamatan, Semua Kelurahan	100%	100%	45.000.000	PENDAPATAN ASLI DAERAH (PAD)		Persentase bagian Sekretariat Daerah yang tertib dalam pelaksanaan perencanaan, penatausahaan keuangan dan pelaporan	100%	65.000.000
				IKM Internal Bappeda	Jumlah Dokumen Laporan Capaian Kinerja dan Ikhtisar Realisasi yang disusun	Persentase Dokumen Perencanaan dan Dokumen Evaluasi Kinerja yang benar dan tepat waktu	Kab. Lamongan, Semua Kecamatan, Semua Kelurahan	86 Nilai	12 Kali				IKM Internal Bappeda	86 Nilai	
				Persentase terselenggaranya program penunjang urusan pemerintah daerah	Jumlah Dokumen Laporan Capaian Kinerja dan Ikhtisar Realisasi yang disusun	Persentase Dokumen Perencanaan dan Dokumen Evaluasi Kinerja yang benar dan tepat waktu	Kab. Lamongan, Semua Kecamatan, Semua Kelurahan	100%	100%	25.000.000	PENDAPATAN ASLI DAERAH (PAD)		Persentase terselenggaranya program penunjang urusan pemerintah daerah	100%	30.000.000
1	3	1	2.01	Koordinasi dan Penyusunan Laporan Capaian Kinerja dan Ikhtisar Realisasi Kinerja SKPD	Persentase bagian Sekretariat Daerah yang tertib dalam pelaksanaan perencanaan, penatausahaan keuangan dan pelaporan	Persentase Dokumen Perencanaan dan Dokumen Evaluasi Kinerja yang benar dan tepat waktu	Kab. Lamongan, Semua Kecamatan, Semua Kelurahan	100%	100%	23.000.000	PENDAPATAN ASLI DAERAH (PAD)		Persentase bagian Sekretariat Daerah yang tertib dalam pelaksanaan perencanaan, penatausahaan keuangan dan pelaporan	100%	30.000.000
1	3	1	2.01	Evaluasi Kinerja Perangkat Daerah	Jumlah Dokumen Evaluasi yang disusun	Persentase Dokumen Perencanaan dan Dokumen Evaluasi Kinerja yang benar dan tepat waktu	Kab. Lamongan, Semua Kecamatan, Semua Kelurahan	86 Nilai	12 Kali				IKM Internal Bappeda	86 Nilai	
				Persentase terselenggaranya program penunjang urusan pemerintah daerah	Jumlah Dokumen Evaluasi yang disusun	Persentase Dokumen Perencanaan dan Dokumen Evaluasi Kinerja yang benar dan tepat waktu	Kab. Lamongan, Semua Kecamatan, Semua Kelurahan	100%	100%	5.020.185.000	PENDAPATAN ASLI DAERAH (PAD)		Persentase terselenggaranya program penunjang urusan pemerintah daerah	100%	6.260.000.000
1	03	001	2.02	<b>Administrasi Keuangan Perangkat Daerah</b>						<b>5.020.185.000</b>				<b>6.260.000.000</b>	
				IKM Internal Bappeda	Persentase terselenggaranya program penunjang urusan pemerintah daerah	Persentase Laporan Administrasi Keuangan Tepat Waktu	Kab. Lamongan, Semua Kecamatan, Semua Kelurahan	86 Nilai	100%				IKM Internal Bappeda	86 Nilai	
				Persentase terselenggaranya program penunjang urusan pemerintah daerah	Persentase Gaji Pegawai	Persentase Laporan Administrasi Keuangan Tepat Waktu	Kab. Lamongan, Semua Kecamatan, Semua Kelurahan	100%	100%	4.970.185.000	PENDAPATAN ASLI DAERAH (PAD)		Persentase terselenggaranya program penunjang urusan pemerintah daerah	100%	6.200.000.000
1	3	1	2.02	Penyediaan Gaji dan Tunjangan ASN	Persentase bagian Sekretariat Daerah yang tertib dalam pelaksanaan perencanaan, penatausahaan keuangan dan pelaporan	Persentase Laporan Administrasi Keuangan Tepat Waktu	Kab. Lamongan, Semua Kecamatan, Semua Kelurahan	100%	100%	25.000.000	PENDAPATAN ASLI DAERAH (PAD)		Persentase bagian Sekretariat Daerah yang tertib dalam pelaksanaan perencanaan, penatausahaan keuangan dan pelaporan	100%	30.000.000
				IKM Internal Bappeda	Jumlah Dokumen Laporan Keuangan Akhir Tahun yang disusun	Persentase Laporan Administrasi Keuangan Tepat Waktu	Kab. Lamongan, Semua Kecamatan, Semua Kelurahan	86 Nilai	1 Kali				IKM Internal Bappeda	86 Nilai	
				Persentase terselenggaranya program penunjang urusan pemerintah daerah	Jumlah Dokumen Laporan Keuangan Akhir Tahun yang disusun	Persentase Laporan Administrasi Keuangan Tepat Waktu	Kab. Lamongan, Semua Kecamatan, Semua Kelurahan	100%	100%	25.000.000	PENDAPATAN ASLI DAERAH (PAD)		Persentase terselenggaranya program penunjang urusan pemerintah daerah	100%	30.000.000
1	3	1	2.02	Koordinasi dan Penyusunan Laporan Keuangan Akhir Tahun SKPD	Jumlah Dokumen Laporan Keuangan Bulanan/Triwulanan/Semesteran SKPD	Persentase Laporan Administrasi Keuangan Tepat Waktu	Kab. Lamongan, Semua Kecamatan, Semua Kelurahan	86 Nilai	26 Kali				IKM Internal Bappeda	86 Nilai	
				Persentase terselenggaranya program penunjang urusan pemerintah daerah	Jumlah Dokumen Laporan Keuangan Bulanan/Triwulanan/Semesteran SKPD	Persentase Laporan Administrasi Keuangan Tepat Waktu	Kab. Lamongan, Semua Kecamatan, Semua Kelurahan	100%	100%	25.000.000	PENDAPATAN ASLI DAERAH (PAD)		Persentase terselenggaranya program penunjang urusan pemerintah daerah	100%	30.000.000
1	03	001	2.05	<b>Administrasi Kepegawaian Perangkat Daerah</b>						<b>49.284.000</b>				<b>115.000.000</b>	
				IKM Internal Bappeda	Persentase terselenggaranya program penunjang urusan pemerintah daerah	Persentase Aparatur yang disiplin	Kab. Lamongan, Semua Kecamatan, Semua Kelurahan	86 Nilai	90 Potong				IKM Internal Bappeda	86 Nilai	
				Persentase terselenggaranya program penunjang urusan pemerintah daerah	Jumlah Pengadaan Pakaian Dinas Kantor yang dipenuhi	Persentase Aparatur yang disiplin	Kab. Lamongan, Semua Kecamatan, Semua Kelurahan	100%	100%	27.000.000	PENDAPATAN ASLI DAERAH (PAD)		Persentase terselenggaranya program penunjang urusan pemerintah daerah	100%	90.000.000
1	3	1	2.05	Pengadaan Pakaian Dinas Beserta Atribut Kelengkapannya	Jumlah Pengadaan Pakaian Dinas Kantor yang dipenuhi	Persentase Aparatur yang disiplin	Kab. Lamongan, Semua Kecamatan, Semua Kelurahan	86 Nilai	100%				IKM Internal Bappeda	86 Nilai	
				Persentase terselenggaranya program penunjang urusan pemerintah daerah	Jumlah Pengadaan Pakaian Dinas Kantor yang dipenuhi	Persentase Aparatur yang disiplin	Kab. Lamongan, Semua Kecamatan, Semua Kelurahan	100%	100%	27.000.000	PENDAPATAN ASLI DAERAH (PAD)		Persentase terselenggaranya program penunjang urusan pemerintah daerah	100%	

1	3	1	2.05	9	Pendidikan dan Pelatihan Pegawai Berdasarkan Tugas dan Fungsi	Prosentase bagian Sekretariat Daerah yang tertib dalam pelaksanaan perencanaan, penatausahaan keuangan dan pelaporan	Jumlah Pegawai yang mengikuti Pendidikan dan Pelatihan	Persentase Aparatur yang disiplin	Kab. Lamongan, Lamongan, Semua Kelurahan	100%	6 Orang	100%	22,284,000	PENDAPATAN ASLI DAERAH (PAD)	Prosentase bagian Sekretariat Daerah yang tertib dalam pelaksanaan perencanaan, penatausahaan keuangan dan pelaporan	100%	25,000,000				
<b>1</b>	<b>03</b>	<b>001</b>	<b>2.06</b>	<b>Administrasi Umum Perangkat Daerah</b>														<b>273,899,500</b>	<b>PENDAPATAN ASLI DAERAH (PAD)</b>	<b>100%</b>	<b>369,500,000</b>
1	3	1	2.06	1	Penyediaan Komponen Instalasi Listrik/Penerangan Bangunan Kantor	IKM Internal Bappeda	Jumlah Jenis Komponen Instalasi Listrik/Penerangan Bangunan Kantor	Persentase Sarana Prasarana Aparatur dengan Kondisi Baik	Kab. Lamongan, Semua Kecamatan, Semua Kelurahan	100%	15 Jenis	100%	40,589,500	PENDAPATAN ASLI DAERAH (PAD)	IKM Internal Bappeda	86 Nilai	100%	47,000,000			
1	3	1	2.06	2	Penyediaan Peralatan dan Perlengkapan Kantor	IKM Internal Bappeda	Jumlah ATK yang tercukupi	Persentase Sarana Prasarana Aparatur dengan Kondisi Baik	Kab. Lamongan, Semua Kecamatan, Semua Kelurahan	100%	34 Jenis	100%	32,485,200	PENDAPATAN ASLI DAERAH (PAD)	IKM Internal Bappeda	86 Nilai	100%	45,000,000			
1	3	1	2.06	3	Penyediaan Peralatan Rumah Tangga	IKM Internal Bappeda	Jumlah Peralatan Rumah Tangga yang tercukupi	Persentase Sarana Prasarana Aparatur dengan Kondisi Baik	Kab. Lamongan, Semua Kecamatan, Semua Kelurahan	100%	20 Jenis	100%	40,074,200	PENDAPATAN ASLI DAERAH (PAD)	IKM Internal Bappeda	86 Nilai	100%	45,000,000			
1	3	1	2.06	4	Penyediaan Bahan Logistik Kantor	IKM Internal Bappeda	Jumlah Jenis Penyediaan makanan dan minuman	Persentase Sarana Prasarana Aparatur dengan Kondisi Baik	Kab. Lamongan, Semua Kecamatan, Semua Kelurahan	100%	4 Jenis	100%	69,639,400	PENDAPATAN ASLI DAERAH (PAD)	IKM Internal Bappeda	86 Nilai	100%	85,000,000			
1	3	1	2.06	5	Penyediaan Barang Cetak dan Penggandaan	IKM Internal Bappeda	Jumlah Jenis Barang Cetak dan Penggandaan yang tercukupi	Persentase Sarana Prasarana Aparatur dengan Kondisi Baik	Kab. Lamongan, Semua Kecamatan, Semua Kelurahan	100%	11 Jenis	100%	36,009,000	PENDAPATAN ASLI DAERAH (PAD)	IKM Internal Bappeda	86 Nilai	100%	37,500,000			
1	3	1	2.06	6	Penyediaan Bahan Bacaan dan Peraturan Perundang-undangan	IKM Internal Bappeda	Jumlah Langganan Surat Kabar/ Majalah yang tercukupi	Persentase Sarana Prasarana Aparatur dengan Kondisi Baik	Kab. Lamongan, Semua Kecamatan, Semua Kelurahan	100%	2 Jenis	100%	40,049,200	PENDAPATAN ASLI DAERAH (PAD)	IKM Internal Bappeda	86 Nilai	100%	50,000,000			
1	3	1	2.06	9	Penyelenggaraan Rapat Koordinasi dan Konsultasi SKPD	IKM Internal Bappeda	Jumlah Jenis Penyediaan Belanja Perjalanan Dinas Luar Daerah	Persentase Sarana Prasarana Aparatur dengan Kondisi Baik	Kab. Lamongan, Semua Kecamatan, Semua Kelurahan	100%	13 Kali	100%	15,053,000	PENDAPATAN ASLI DAERAH (PAD)	IKM Internal Bappeda	86 Nilai	100%	60,000,000			
<b>1</b>	<b>03</b>	<b>001</b>	<b>2.07</b>	<b>Pengadaan Barang Milik Daerah Penunjang Urusan Pemerintah Daerah</b>														<b>72,260,100</b>	<b>PENDAPATAN ASLI DAERAH (PAD)</b>	<b>100%</b>	<b>470,000,000</b>
1	3	1	2.07	2	Pengadaan Kendaraan Dinas Operasional atau Lapangan	IKM Internal Bappeda	Jumlah pengadaan kendaraan bermotor yang terlaksana	Persentase Sarana dan prasarana aparatur dengan kondisi baik	Kab. Lamongan, Semua Kecamatan, Semua Kelurahan	100%	4 Unit	100%	42,260,100	PENDAPATAN ASLI DAERAH (PAD)	IKM Internal Bappeda	86 Nilai	100%	160,000,000			



1	3	1	2.09	9	Pemeliharaan/Rehabilitasi Gedung Kantor dan Bangunan Lainnya	Prosentase bagian Sekretariat Daerah yang tertib dalam pelaksanaan perencanaan, penatausahaan keuangan dan pelaporan	Jumlah Gedung yang terpelihara	Persentase unit Kerja penunjang urusan pemerintahan yang terlayani dengan baik	Kab. Lamongan, Semua Kecamatan, Semua Kelurahan	100%	3 Unit	100%	65,000,000	PENDAPATAN ASLI DAERAH (PAD)	Prosentase bagian Sekretariat Daerah yang tertib dalam pelaksanaan perencanaan, penatausahaan keuangan dan pelaporan	100%	100,000,000		
										86 Nilai				PENDAPATAN ASLI DAERAH (PAD)	IKM Internal Bappeda	86 Nilai			
										100%				PENDAPATAN ASLI DAERAH (PAD)	Persentase terselenggaranya program penunjang urusan pemerintah daerah	100%			
1	3	1	2.09	10	Pemeliharaan/Rehabilitasi Sarana dan Prasarana Gedung Kantor atau Bangunan Lainnya	Prosentase bagian Sekretariat Daerah yang tertib dalam pelaksanaan perencanaan, penatausahaan keuangan dan pelaporan		Persentase unit Kerja penunjang urusan pemerintahan yang terlayani dengan baik		100%		100%	80,000,000		Prosentase bagian Sekretariat Daerah yang tertib dalam pelaksanaan perencanaan, penatausahaan keuangan dan pelaporan	100%	700,000,000		
1	3	10			PROGRAM PENYELENGGARAAN JALAN								390,512,176,700				411,151,332,714		
1	03	010	2.01		Penyelenggaraan Jalan Kabupaten/Kota								390,512,176,700				411,151,332,714		
1	3	10	2.01	1	Penyusunan Rencana, Kebijakan, dan Strategi Pengembangan Jaringan Jalan Serta Perencanaan Teknis Penyelenggaraan Jalan dan Jembatan	Prosentase Kemantapan Infrastruktur Jalan	Jumlah Dokumen Jalan dan Jembatan yang direncanakan		Kab. Lamongan, Semua Kecamatan, Semua Kelurahan	80.87%	38 Dokumen		1,978,302,700	Pinjaman Daerah dari Lembaga Keuangan Bukan Bank (LKBB)	Prosentase Kemantapan Infrastruktur Jalan	80.87%	2,380,000,000		
1	3	10	2.01	2	Pembebasan Lahar/Tanah untuk Penyelenggaraan Jalan	Prosentase Kemantapan Infrastruktur Jalan	Lahan/Tanah yang dibebaskan		Kab. Lamongan, Semua Kecamatan, Semua Kelurahan	80.87%	10000 Meter		1,000,000,000	PENDAPATAN ASLI DAERAH (PAD)	Prosentase Kemantapan Infrastruktur Jalan	80.87%	5,000,000,000		
1	3	10	2.01	4	Survey Kondisi Jalan/Jembatan	Prosentase Kemantapan Infrastruktur Jalan	Jumlah Dokumen Survey Kondisi Jalan dan Jembatan		Kab. Lamongan, Semua Kecamatan, Semua Kelurahan	80.87%	7 Dokumen		400,000,000	PENDAPATAN ASLI DAERAH (PAD)	Prosentase Kemantapan Infrastruktur Jalan	80.87%	860,000,000		
1	3	10	2.01	6	Pelebaran Jalan Menuju Standar	Prosentase Kemantapan Infrastruktur Jalan	Panjang Jalan Kabupaten yang dilebarkan		Kab. Lamongan, Semua Kecamatan, Semua Kelurahan	80.87%	12200 meter		49,053,812,500	Pinjaman Daerah dari Lembaga Keuangan Bukan Bank (LKBB)	Prosentase Kemantapan Infrastruktur Jalan	80.87%	15,544,775,000		
1	3	10	2.01	8	Rekonstruksi Jalan	Prosentase Kemantapan Infrastruktur Jalan	Panjang Jalan Kabupaten yang ditingkatkan		Kab. Lamongan, Semua Kecamatan, Semua Kelurahan	80.87%	33775 meter		266,125,906,250	DAK Fisik-Bidang Jalan-Reguler-Jalan	Prosentase Kemantapan Infrastruktur Jalan	80.87%	123,781,588,000		
1	3	10	2.01	9	Rehabilitasi Jalan	Prosentase Kemantapan Infrastruktur Jalan	Panjang Jalan Kabupaten yang direhabilitasi		Kab. Lamongan, Semua Kecamatan, Semua Kelurahan	80.87%	4075 meter		28,208,461,500	Pinjaman Daerah dari Lembaga Keuangan Bukan Bank (LKBB)	Prosentase Kemantapan Infrastruktur Jalan	80.87%	13,702,099,000		
1	3	10	2.01	10	Pemeliharaan Berkala Jalan	Prosentase Kemantapan Infrastruktur Jalan	Panjang Jalan Kabupaten yang dipelihara secara berkala		Kab. Lamongan, Semua Kecamatan, Semua Kelurahan	80.87%	42135 meter		28,797,193,750	Pinjaman Daerah dari Lembaga Keuangan Bukan Bank (LKBB)	Prosentase Kemantapan Infrastruktur Jalan	80.87%	143,580,939,714		
1	3	10	2.01	11	Pemeliharaan Rutin Jalan	Prosentase Kemantapan Infrastruktur Jalan	Panjang Jalan Kabupaten yang dipelihara Secara Rutin		Kab. Lamongan, Semua Kecamatan, Semua Kelurahan	80.87%	136910 meter		3,100,000,000	Pinjaman Daerah dari Lembaga Keuangan Bukan Bank (LKBB)	Prosentase Kemantapan Infrastruktur Jalan	80.87%	16,302,000,000		
1	3	10	2.01	16	Penggantian Jembatan	Prosentase Kemantapan Infrastruktur Jalan	Jumlah Jembatan Kabupaten yang di bangun		Kab. Lamongan, Semua Kecamatan, Semua Kelurahan	80.87%	68 Unit		11,348,500,000	Pinjaman Daerah dari Lembaga Keuangan Bukan Bank (LKBB)	Prosentase Kemantapan Infrastruktur Jalan	80.87%	89,189,931,000		
1	3	10	2.01	18	Rehabilitasi Jembatan	Prosentase Kemantapan Infrastruktur Jalan	Jumlah Jembatan Kabupaten yang di Rehabilitasi		Kab. Lamongan, Solokuro, Payaman	80.87%	1 Unit		100,000,000	PENDAPATAN ASLI DAERAH (PAD)	Prosentase Kemantapan Infrastruktur Jalan	80.87%	110,000,000		
1	3	10	2.01	19	Pemeliharaan Rutin Jembatan	Prosentase Kemantapan Infrastruktur Jalan	Jumlah Jembatan Kabupaten yang di Pelihara		Kab. Lamongan, Semua Kecamatan, Semua Kelurahan	80.87%	30 Unit		400,000,000	Pinjaman Daerah dari Lembaga Keuangan Bukan Bank (LKBB)	Prosentase Kemantapan Infrastruktur Jalan	80.87%	700,000,000		
TOTAL																397,482,361,700			420,792,332,714

Unit Organisasi : 1.03.0.00.0.00.06.0000 Dinas Pekerjaan Umum Sumber Daya Air  
 Sub Unit Organisasi : 1.03.0.00.0.00.06.0000 Dinas Pekerjaan Umum Sumber Daya Air

Kode	Urusan/ Bidang Urusan/ Program/ Kegiatan/ Sub Kegiatan	Capaian Program	Indikator Kinerja			Lokasi Output Kegiatan	Rencana Tahun 2022			Pagu Indikatif (Rp.)	Sumber Dana	Catatan Penting	Prakiraan Maju Rencana Tahun 2023				
			Keluaran Sub Kegiatan	Hasil Kegiatan	Target Capaian Kinerja		Target	Kebutuhan Dana/ Pagu Indikatif (Rp.)									
					Program				Keluaran Sub Kegiatan				Hasil Kegiatan				
1			URUSAN PEMERINTAHAN WAJIB YANG BERKAITAN DENGAN PELAYANAN DASAR														
1			URUSAN PEMERINTAHAN BIDANG PEKERJAAN UMUM DAN PENATAAN RUANG									37,023,442.601		120,633,487.100			
1			PROGRAM PENUNJANG URUSAN PEMERINTAHAN DAERAH KABUPATEN/KOTA									10,932,439.501		12,517,000,000			
1	03	001	2-01	<b>Perencanaan, Penganggaran, dan Evaluasi Kinerja Perangkat Daerah</b>									<b>92,500,000</b>		<b>92,500,000</b>		
1	3	1	2.01	1	Penyusunan Dokumen Perencanaan Perangkat Daerah	Persentase terselenggaranya program penunjang urusan pemerintah daerah	Jumlah Dokumen SAKIP, Renja, Renstra, Cashbudget, RKA, SIRUP, Forum OPD yang diselenggarakan	Persentase Kepuasan Aparatur Internal Perangkat Daerah	Kab. Lamongan, Semua Kecamatan, Semua Kelurahan	100%	7 dokumen	100%	37,500,000	Dana Transfer Umum-Dana Alokasi Umum	Persentase terselenggaranya program penunjang urusan pemerintah daerah	100%	37,500,000
1	3	1	2.01	6	Koordinasi dan Penyusunan Laporan Capaian Kinerja dan Ikhtisar Realisasi Kinerja SKPD	Persentase terselenggaranya program penunjang urusan pemerintah daerah	Penyusunan Laporan Capaian Kinerja dan Ikhtisar Realisasi Kinerja SKPD yang tersusun	Persentase Kepuasan Aparatur Internal Perangkat Daerah	Kab. Lamongan, Semua Kecamatan, Semua Kelurahan	100%	4 dokumen	100%	27,500,000	Dana Transfer Umum-Dana Alokasi Umum	Persentase terselenggaranya program penunjang urusan pemerintah daerah	100%	27,500,000
1	3	1	2.01	7	Evaluasi Kinerja Perangkat Daerah	Persentase terselenggaranya program penunjang urusan pemerintah daerah	Jumlah Dokumen LKPI, LKJIP, LPPD, SPM	Persentase Kepuasan Aparatur Internal Perangkat Daerah	Kab. Lamongan, Semua Kecamatan, Semua Kelurahan	100%	4 dokumen	100%	27,500,000	Dana Transfer Umum - Dana Alokasi Umum	Persentase terselenggaranya program penunjang urusan pemerintah daerah	100%	27,500,000
1	03	001	2-02	<b>Administrasi Keuangan Perangkat Daerah</b>									<b>7,564,668,453</b>		<b>8,613,500,000</b>		
1	3	1	2.02	1	Penyediaan Gaji dan Tunjangan ASN	Persentase terselenggaranya program penunjang urusan pemerintah daerah	Tersedianya gaji dan tunjangan ASN	Persentase Kepuasan Aparatur Internal Perangkat Daerah	Kab. Lamongan, Semua Kecamatan, Semua Kelurahan	100%	72 ASN	100%	7,482,168,453	Dana Transfer Umum-Dana Alokasi Umum	Persentase terselenggaranya program penunjang urusan pemerintah daerah	100%	8,531,000,000
1	3	1	2.02		Koordinasi dan Penyusunan Laporan Keuangan Akhir Tahun SKPD	Persentase terselenggaranya program penunjang urusan pemerintah daerah	Jumlah dokumen Laporan Aset Akhir Tahun & Laporan Keuangan Akhir Tahun	Persentase Kepuasan Aparatur Internal Perangkat Daerah	Kab. Lamongan, Semua Kecamatan, Semua Kelurahan	100%	1 dokumen	100%	27,500,000	Dana Transfer Umum-Dana Alokasi Umum	Persentase terselenggaranya program penunjang urusan pemerintah daerah	100%	27,500,000
1	3	1	2.02		Koordinasi dan Penyusunan Laporan Keuangan Bulanan/Triwulanan/Semesteran SKPD	Persentase terselenggaranya program penunjang urusan pemerintah daerah	Jumlah proses dalam penyusunan laporan keuangan (Input Realisasi Anggaran, Laporan Capaian Kinerja Setiap Bulan, Laproan Keuangan Semesteran)	Persentase Kepuasan Aparatur Internal Perangkat Daerah	Kab. Lamongan, Semua Kecamatan, Semua Kelurahan	100%	18 dokumen	100%	27,500,000	Dana Transfer Umum-Dana Alokasi Umum	Persentase terselenggaranya program penunjang urusan pemerintah daerah	100%	27,500,000
1	3	1	2.02		Penyusunan Pelaporan dan Analisis Prognosis Realisasi Anggaran	Persentase terselenggaranya program penunjang urusan pemerintah daerah	Jumlah dokumen Pelaporan dan Analisis Prognosis Realisasi Anggaran yang tersusun	Persentase Kepuasan Aparatur Internal Perangkat Daerah	Kab. Lamongan, Semua Kecamatan, Semua Kelurahan	100%	1 dokumen	100%	27,500,000	Dana Transfer Umum-Dana Alokasi Umum	Persentase terselenggaranya program penunjang urusan pemerintah daerah	100%	27,500,000
1	03	001	2-05	<b>Administrasi Kepegawaian Perangkat Daerah</b>									<b>72,500,000</b>		<b>122,500,000</b>		
1	3	1	2.05	2	Pengadaan Pakaian Dinas Beserta Atribut Kelengkapannya	Persentase terselenggaranya program penunjang urusan pemerintah daerah	Jumlah ketersediaan pakaian dinas beserta atribut kelengkapannya	Persentase Kepuasan Aparatur Internal Perangkat Daerah	Kab. Lamongan, Semua Kecamatan, Semua Kelurahan	100%	150 potong	100%	0	Dana Transfer Umum-Dana Alokasi Umum	Persentase terselenggaranya program penunjang urusan pemerintah daerah	100%	50,000,000
1	3	1	2.05	9	Pendidikan dan Pelatihan Pegawai Berdasarkan Tugas dan Fungsi	Persentase terselenggaranya program penunjang urusan pemerintah daerah	Jumlah Pendidikan dan Pelatihan Pegawai Berdasarkan Tugas dan Fungsi yang dilaksanakan	Persentase Kepuasan Aparatur Internal Perangkat Daerah	Semua Kabupaten/Kota, Semua Kecamatan, Semua Kelurahan	100%	5 kegiatan	100%	72,500,000	Dana Transfer Umum-Dana Alokasi Umum	Persentase terselenggaranya program penunjang urusan pemerintah daerah	100%	72,500,000
1	03	001	2-06	<b>Administrasi Umum Perangkat Daerah</b>									<b>144,627,501</b>		<b>199,500,000</b>		
1	3	1	2.06	1	Penyediaan Komponen Instalasi Listrik/Penerangan Bangunan Kantor	Persentase terselenggaranya program penunjang urusan pemerintah daerah	Jumlah Alat Listrik dan Elektronik yang tersedia	Persentase Kepuasan Aparatur Internal Perangkat Daerah	Kab. Lamongan, Semua Kecamatan, Semua Kelurahan	100%	16 item	100%	12,000,000	Dana Transfer Umum-Dana Alokasi Umum	Persentase terselenggaranya program penunjang urusan pemerintah daerah	100%	12,000,000
1	3	1	2.06	2	Penyediaan Peralatan dan Perlengkapan Kantor	Persentase terselenggaranya program penunjang urusan pemerintah daerah	Jumlah peralatan dan perlengkapan kantor yang tersedia	Persentase Kepuasan Aparatur Internal Perangkat Daerah	Kab. Lamongan, Semua Kecamatan, Semua Kelurahan	100%	25 item	100%	20,000,000	Dana Transfer Umum-Dana Alokasi Umum	Persentase terselenggaranya program penunjang urusan pemerintah daerah	100%	15,000,000
1	3	1	2.06	4	Penyediaan Bahan Logistik Kantor	Persentase terselenggaranya program penunjang urusan pemerintah daerah	Jumlah Atk yang tersedia	Persentase Kepuasan Aparatur Internal Perangkat Daerah	Kab. Lamongan, Semua Kecamatan, Semua Kelurahan	100%	37 item	100%	37,500,000	Dana Transfer Umum-Dana Alokasi Umum	Persentase terselenggaranya program penunjang urusan pemerintah daerah	100%	60,000,000
1	3	1	2.06	5	Penyediaan Barang Cetak dan Penggandaan	Persentase terselenggaranya program penunjang urusan pemerintah daerah	Jumlah Cetak, Dokumentasi, Penggandaan yang ada	Persentase Kepuasan Aparatur Internal Perangkat Daerah	Kab. Lamongan, Semua Kecamatan, Semua Kelurahan	100%	18 item	100%	33,750,000	Dana Transfer Umum-Dana Alokasi Umum	Persentase terselenggaranya program penunjang urusan pemerintah daerah	100%	25,000,000
1	3	1	2.06	6	Penyediaan Bahan Bacaan dan Peraturan Perundang-undangan	Persentase terselenggaranya program penunjang urusan pemerintah daerah	Jumlah Surat Kabar yang tersedia	Persentase Kepuasan Aparatur Internal Perangkat Daerah	Kab. Lamongan, Semua Kecamatan, Semua Kelurahan	100%	12 item	100%	12,500,000	Dana Transfer Umum-Dana Alokasi Umum	Persentase terselenggaranya program penunjang urusan pemerintah daerah	100%	12,500,000
1	3	1	2.06	9	Penyelenggaraan Rapat Koordinasi dan Konsultasi SKPD	Persentase terselenggaranya program penunjang urusan pemerintah daerah	Jumlah Rapat Koordinasi dan Konsultasi yang dilaksanakan	Persentase Kepuasan Aparatur Internal Perangkat Daerah	Kab. Lamongan, Semua Kecamatan, Semua Kelurahan	100%	152 item	100%	28,877,501	Dana Transfer Umum-Dana Alokasi Umum	Persentase terselenggaranya program penunjang urusan pemerintah daerah	100%	75,000,000
1	03	001	2-07	<b>Pengadaan Barang Milik Daerah Penunjang Urusan Pemerintah Daerah</b>									<b>50,000,000</b>		<b>100,000,000</b>		
1	3	1	2.07	10	Pengadaan Sarana dan Prasarana Gedung Kantor atau Bangunan Lainnya	Persentase terselenggaranya program penunjang urusan pemerintah daerah	Jumlah sarana dan prasarana pendukung kantor / bangunan lainnya yang tersedia	Persentase Kepuasan Aparatur Internal Perangkat Daerah	Kab. Lamongan, Semua Kecamatan, Semua Kelurahan	100%	5 unit	100%	50,000,000	Dana Transfer Umum-Dana Alokasi Umum	Persentase terselenggaranya program penunjang urusan pemerintah daerah	100%	100,000,000
1	03	001	2-08	<b>Penyediaan Jasa Penunjang Urusan Pemerintahan Daerah</b>									<b>2,828,731,547</b>		<b>3,189,000,000</b>		
1	3	1	2.08	1	Penyediaan Jasa Surat Menyurat	Persentase terselenggaranya program penunjang urusan pemerintah daerah	Jumlah terkirimnya surat yang terselesaikan	Persentase Kepuasan Aparatur Internal Perangkat Daerah	Kab. Lamongan, Semua Kecamatan, Semua Kelurahan	100%	760 surat	100%	4,000,000	Dana Transfer Umum-Dana Alokasi Umum	Persentase terselenggaranya program penunjang urusan pemerintah daerah	100%	5,000,000
1	3	1	2.08	2	Penyediaan Jasa Komunikasi, Sumber Daya Air dan Listrik	Persentase terselenggaranya program penunjang urusan pemerintah daerah	Jumlah Jasa Air, Listrik, Telepon, Internet yang terbayar	Persentase Kepuasan Aparatur Internal Perangkat Daerah	Kab. Lamongan, Semua Kecamatan, Semua Kelurahan	100%	4 rekening	100%	904,500,000	Dana Transfer Umum-Dana Alokasi Umum	Persentase terselenggaranya program penunjang urusan pemerintah daerah	100%	994,000,000
1	3	1	2.08	3	Penyediaan Jasa Peralatan dan Perlengkapan Kantor	Persentase terselenggaranya program penunjang urusan pemerintah daerah	Jumlah Jasa Perbaikan peralatan dan perlengkapan kantor	Persentase Kepuasan Aparatur Internal Perangkat Daerah	Semua Kabupaten/Kota, Semua Kecamatan, Semua Kelurahan	100%	7 unit	100%	20,000,000	Dana Transfer Umum-Dana Alokasi Umum	Persentase terselenggaranya program penunjang urusan pemerintah daerah	100%	20,000,000
1	3	1	2.08	4	Penyediaan Jasa Pelayanan Umum Kantor	Persentase terselenggaranya program penunjang urusan pemerintah daerah	Jumlah jasa tenaga Administrasi/teknis kegiatan, jasa pengaman kantor, pengemudi, penjaga Waduk, tenaga kebersihan, operator excavator yang terbayar	Persentase Kepuasan Aparatur Internal Perangkat Daerah	Kab. Lamongan, Semua Kecamatan, Semua Kelurahan	100%	74 orang	100%	1,900,231,547	Dana Transfer Umum-Dana Alokasi Umum	Persentase terselenggaranya program penunjang urusan pemerintah daerah	100%	2,170,000,000

1	03	001	2:09	<b>Pemeliharaan Barang Milik Daerah Penunjang Urusan Pemerintahan Daerah</b>					<b>179,412,000</b>			<b>200,000,000</b>				
1	3	1	2:09	Penyediaan Jasa Pemeliharaan, Biaya Pemeliharaan, Pajak, dan Perizinan Kendaraan Dinas Operasional atau Lapangan	Persentase terselenggaranya program penunjang urusan pemerintah daerah	Jumlah kendaraan dinas operasional yang dipelihara Jumlah unit jasa pemeliharaan dan perizinan kendaraan dinas atau operasional	Persentase Kepuasan Aparatur Internal Perangkat Daerah	Kab. Lamongan, Semua Kecamatan, Semua Kelurahan	8 unit 100% 10 unit	100%	99,412,000	Dana Transfer Umum-Dana Alokasi Umum	Persentase terselenggaranya program penunjang urusan pemerintah daerah	100%	100,000,000	
1	3	1	2:09	Pemeliharaan/Rehabilitasi Gedung Kantor dan Bangunan Lainnya	Persentase terselenggaranya program penunjang urusan pemerintah daerah	Jumlah gedung kantor yang direhabilitasi Jumlah pemeliharaan rutin gedung kantor	Persentase Kepuasan Aparatur Internal Perangkat Daerah	Kab. Lamongan, Semua Kecamatan, Semua Kelurahan	1 unit 100%	5 unit	80,000,000	Dana Transfer Umum-Dana Alokasi Umum	Persentase terselenggaranya program penunjang urusan pemerintah daerah	100%	100,000,000	
1	3	2		PROGRAM PENGELOLAAN SUMBER DAYA AIR (SDA)					26,091,003,100			108,116,487,100				
1	03	002	2:01	<b>Pengelolaan SDA dan Bangunan Pengaman Pantai pada Wilayah Sungai (WS) dalam 1 (satu) Daerah Kabupaten/Kota</b>					<b>16,270,500,000</b>			<b>43,754,450,000</b>				
1	3	2	2:01	Pembangunan Embung dan Penampung Air Lainnya	Persentase ketersediaan air baku	Jumlah pembangunan embung dan penampung air lainnya	Jumlah Luas Baku Sawah Yang Terlayani Irigasi Saat Musim Tanam	Kab. Lamongan, Semua Kecamatan, Semua Kelurahan	80.50 % 28.56 %	426 m	37558 ha	2,710,000,000	Dana Transfer Umum-Dana Alokasi Umum	Persentase ketersediaan air baku	80.50 %	3,007,000,000
1	3	2	2:01	Pembangunan Bangunan Perkuatan Tebing	Persentase Luas Area Bebas Area Banjir	jumlah bangunan perkuatan tebing	Jumlah Luas Baku Sawah Yang Terlayani Irigasi Saat Musim Tanam	Kab. Lamongan, Semua Kecamatan, Semua Kelurahan	80.50 % 28.56 %	500 m	37558 ha	1,565,500,000	Dana Transfer Umum-Dana Alokasi Umum	Persentase Luas Area Bebas Area Banjir	28.56 %	3,460,000,000
1	3	2	2:01	Rehabilitasi Embung dan Penampungan Air Lainnya	Persentase Luas Area Bebas Area Banjir	Jumlah volume pemeliharaan dan rehabilitasi embung dan bangunan penampung air lainnya	Jumlah Luas Baku Sawah Yang Terlayani Irigasi Saat Musim Tanam	Kab. Lamongan, Semua Kecamatan, Semua Kelurahan	80.50 % 28.56 %	137650 m3	37558 ha	3,770,000,000	Dana Transfer Umum-Dana Alokasi Umum	Persentase Luas Area Bebas Area Banjir	28.56 %	3,200,000,000
1	3	2	2:01	Rehabilitasi Unit Air Baku	Persentase Luas Area Bebas Area Banjir	jumlah unit air baku yang direhabilitasi	Jumlah Luas Baku Sawah Yang Terlayani Irigasi Saat Musim Tanam	Kab. Lamongan, Semua Kecamatan, Semua Kelurahan	80.50 % 28.56 %	50000 m3	37558 ha	1,450,000,000	Dana Transfer Umum-Dana Alokasi Umum	Persentase Luas Area Bebas Area Banjir	28.56 %	6,287,000,000
1	3	2	2:01	Rehabilitasi Kanal Banjir	Persentase Luas Area Bebas Area Banjir	jumlah wilayah rehabilitasi rutin bangunan/tempat penampung air lainnya (force Major)	Jumlah Luas Baku Sawah Yang Terlayani Irigasi Saat Musim Tanam	Kab. Lamongan, Semua Kecamatan, Semua Kelurahan	80.50 % 28.56 %	3 wilayah	37558 ha	0	Dana Transfer Umum-Dana Alokasi Umum	Persentase Luas Area Bebas Area Banjir	28.56 %	3,800,000,000
1	3	2	2:01	Normalisasi/Restorasi Sungai	Persentase Luas Area Bebas Area Banjir	Jumlah saluran jaringan irigasi sungai yang dinormalisasi	Jumlah Luas Baku Sawah Yang Terlayani Irigasi Saat Musim Tanam	Kab. Lamongan, Semua Kecamatan, Semua Kelurahan	80.50 % 28.56 %	15400 meter	37558 ha	1,800,000,000	Dana Transfer Umum-Dana Alokasi Umum	Persentase Luas Area Bebas Area Banjir	28.56 %	11,932,450,000
1	3	2	2:01	Operasi dan Pemeliharaan Tanggul dan Tebing Sungai	Persentase Luas Area Bebas Area Banjir	Jumlah panjang kali/saluran yang direhabilitasi	Jumlah Luas Baku Sawah Yang Terlayani Irigasi Saat Musim Tanam	Kab. Lamongan, Semua Kecamatan, Semua Kelurahan	80.50 % 28.56 %	16 lokasi	37558 ha	4,335,000,000	Dana Transfer Umum-Dana Alokasi Umum	Persentase Luas Area Bebas Area Banjir	28.56 %	0
1	3	2	2:01	Operasi dan Pemeliharaan Kanal Banjir	Persentase Luas Area Bebas Area Banjir	Jumlah sarana penanggulangan banjir yang tersedia	Jumlah Luas Baku Sawah Yang Terlayani Irigasi Saat Musim Tanam	Kab. Lamongan, Semua Kecamatan, Semua Kelurahan	80.50 % 28.56 %	4 UPT	37558 ha	600,000,000	Dana Transfer Umum-Dana Alokasi Umum	Persentase Luas Area Bebas Area Banjir	28.56 %	1,608,000,000
1	3	2	2:01	Pompa Banjir	Persentase Luas Area Bebas Area Banjir	Jumlah pompa banjir yang ber kondisi baik	Jumlah Luas Baku Sawah Yang Terlayani Irigasi Saat Musim Tanam	Kab. Lamongan, Semua Kecamatan, Semua Kelurahan	80.50 % 28.56 %	12 pompa	37558 ha	0	Dana Transfer Umum-Dana Alokasi Umum	Persentase Luas Area Bebas Area Banjir	28.56 %	16,460,000,000
1	3	2	2:01	Pembinaan dan Pemberdayaan Kelembagaan Pengelolaan SDA Kewenangan Kabupaten/Kota	Persentase Luas Area Bebas Area Banjir	Jumlah kegiatan pendampingan	Jumlah Luas Baku Sawah Yang Terlayani Irigasi Saat Musim Tanam	Kab. Lamongan, Semua Kecamatan, Semua Kelurahan	80.50 % 28.56 %	1 kegiatan	37558 ha	20,000,000	Dana Transfer Umum-Dana Alokasi Umum	Persentase Luas Area Bebas Area Banjir	28.56 %	150,000,000
1	3	2	2:01	Koordinasi dan Sinkronisasi Peningkatan Kapasitas Kelembagaan Pengelolaan SDA Kewenangan Kabupaten/Kota	Persentase Luas Area Bebas Area Banjir	Jumlah sosialisasi dan pembinaan peningkatan pemahaman dan kesadaran pengelolaan air irigasi yang dilakukan	Jumlah Luas Baku Sawah Yang Terlayani Irigasi Saat Musim Tanam	Kab. Lamongan, Semua Kecamatan, Semua Kelurahan	80.50 % 28.56 %	3 kegiatan	37558 ha	20,000,000	Dana Transfer Umum-Dana Alokasi Umum	Persentase Luas Area Bebas Area Banjir	28.56 %	150,000,000
1	03	002	2:02	<b>Pengembangan dan Pengelolaan Sistem Irigasi Primer dan Sekunder pada Daerah Irigasi yang Luasnya dibawah 1000 Ha dalam 1 (satu) Daerah Kabupaten/Kota</b>					<b>9,820,503,100</b>			<b>64,362,037,100</b>				
1	3	2	2:02	Pembangunan Jaringan Irigasi Permukaan	Persentase Jaringan Irigasi Kondisi Baik	Jumlah jaringan irigasi yang dibangun	Jumlah Luas Baku Sawah Yang Terlayani Irigasi Saat Musim Tanam	Kab. Lamongan, Semua Kecamatan, Semua Kelurahan	69.55 %	1500 meter	37558 ha	3,195,000,000	Dana Transfer Umum-Dana Alokasi Umum	Persentase Jaringan Irigasi Kondisi Baik	69.55 %	17,836,250,000
1	3	2	2:02	Pembangunan Bendung Irigasi	Persentase Jaringan Irigasi Kondisi Baik	jumlah unit/buah Dam/Pintu Air yang dibangun	Jumlah Luas Baku Sawah Yang Terlayani Irigasi Saat Musim Tanam	Kab. Lamongan, Semua Kecamatan, Semua Kelurahan	69.55 %	10 buah	37558 ha	1,450,000,000	Dana Transfer Umum-Dana Alokasi Umum	Persentase Jaringan Irigasi Kondisi Baik	69.55 %	10,850,000,000
1	3	2	2:02	Peningkatan Jaringan Irigasi Permukaan	Persentase Jaringan Irigasi Kondisi Baik	Jumlah jaringan irigasi desa yang direhabilitasi	Jumlah Luas Baku Sawah Yang Terlayani Irigasi Saat Musim Tanam	Kab. Lamongan, Semua Kecamatan, Semua Kelurahan	69.55 %	3822 meter	37558 ha	2,469,500,000	Dana Transfer Umum-Dana Alokasi Umum	Persentase Jaringan Irigasi Kondisi Baik	69.55 %	20,880,000,000
1	3	2	2:02	Peningkatan Jaringan Irigasi Rawa	Persentase Jaringan Irigasi Kondisi Baik	Jumlah ketersediaan air baku dan luas area irigasi yang terair	Jumlah Luas Baku Sawah Yang Terlayani Irigasi Saat Musim Tanam	Kab. Lamongan, Semua Kecamatan, Semua Kelurahan	69.55 %	15 Fasilitas DI	37558 ha	1,457,232,100	Dana Transfer Khusus - Dana Alokasi Khusus Fisik	Persentase Jaringan Irigasi Kondisi Baik	69.55 %	1,457,232,100
1	3	2	2:02	Rehabilitasi Jaringan Irigasi Permukaan	Persentase Jaringan Irigasi Kondisi Baik	Jumlah jaringan irigasi yang di rehabilitasi	Jumlah Luas Baku Sawah Yang Terlayani Irigasi Saat Musim Tanam	Kab. Lamongan, Semua Kecamatan, Semua Kelurahan	69.55 %	1500 meter	37558 ha	1,098,771,000	Dana Transfer Khusus - Dana Alokasi Khusus Fisik	Persentase Jaringan Irigasi Kondisi Baik	69.55 %	4,990,555,000
1	3	2	2:02	Rehabilitasi Bendung Irigasi	Persentase Jaringan Irigasi Kondisi Baik	jumlah unit/buah Dam/Pintu Air yang direhabilitasi	Jumlah Luas Baku Sawah Yang Terlayani Irigasi Saat Musim Tanam	Kab. Lamongan, Semua Kecamatan, Semua Kelurahan	69.55 %	10 Dam/Pintu Air	37558 ha	50,000,000	Dana Transfer Umum-Dana Alokasi Umum	Persentase Jaringan Irigasi Kondisi Baik	69.55 %	7,533,000,000
1	3	2	2:02	Koordinasi, Sinkronisasi dan Pelaksanaan Konservasi Kawasan Rawa	Persentase Jaringan Irigasi Kondisi Baik	jumlah kegiatan sosialisasi dan partisipasi pengelolaan aset dan perijinan SDA	Jumlah Luas Baku Sawah Yang Terlayani Irigasi Saat Musim Tanam	Kab. Lamongan, Semua Kecamatan, Semua Kelurahan	69.55 %	5 kegiatan	37558 ha	0	Dana Transfer Umum-Dana Alokasi Umum	Persentase Jaringan Irigasi Kondisi Baik	69.55 %	225,000,000
1	3	2	2:02	Operasi dan Pemeliharaan Jaringan Irigasi Permukaan	Persentase Jaringan Irigasi Kondisi Baik	Jumlah Unit/Buah Dam/Pintu Air yang direhabilitasi	Jumlah Luas Baku Sawah Yang Terlayani Irigasi Saat Musim Tanam	Kab. Lamongan, Semua Kecamatan, Semua Kelurahan	69.55 %	4 upt	37558 ha	0	Dana Transfer Umum-Dana Alokasi Umum	Persentase Jaringan Irigasi Kondisi Baik	69.55 %	400,000,000
1	3	2	2:02	Operasional Unit Pengelola Irigasi	Persentase Jaringan Irigasi Kondisi Baik	Jumlah peralatan besar ber kondisi baik	Jumlah Luas Baku Sawah Yang Terlayani Irigasi Saat Musim Tanam	Kab. Lamongan, Semua Kecamatan, Semua Kelurahan	69.55 %	12 Unit	37558 ha	100,000,000	Dana Transfer Umum-Dana Alokasi Umum	Persentase Jaringan Irigasi Kondisi Baik	69.55 %	190,000,000
TOTAL										37,023,442,601				120,633,487,100		



Unit Organisasi : 1.03.1.04.2.10.07.0000 Dinas Perumahan Rakyat, Kawasan Permukiman dan Cipta Karya  
 Sub Unit Organisasi : 1.03.1.04.2.10.07.0000 Dinas Perumahan Rakyat, Kawasan Permukiman dan Cipta Karya

Kode	Urusan/ Bidang Urusan/ Program/ Kegiatan/ Sub Kegiatan	Capaian Program	Keluaran Sub Kegiatan	Hasil Kegiatan	Lokasi Output Kegiatan	Rencana Tahun 2022			Pagu Indikatif (Rp.)	Sumber Dana	Catatan Penting	Prakiraan Maju Rencana Tahun 2023					
						Target Capaian Kinerja		Hasil Kegiatan				Target Capaian Kinerja	Target	Kebutuhan Dana/ Pagu Indikatif (Rp.)			
						Program	Keluaran Sub Kegiatan										
1	URUSAN PEMERINTAHAN WAJIB YANG BERKAITAN DENGAN PELAYANAN DASAR								47.327.991,000					42.143.115,745			
1	URUSAN PEMERINTAHAN BIDANG PEKERJAAN UMUM DAN PENATAAN RUANG								25.315.000,000					15.385.800,000			
1	3	3															
1	3	3															
1	03	003	2:01						25,315,000,000					15,385,800,000			
1	03	003	2:01						25,315,000,000					15,385,800,000			
1	3	3	2:01	1	Perencanaan Dokumen Review Master	Plan/ Rencana Induk Pengembangan Sistem Penyediaan Air Minum Kabupaten	Kab. Lamongan, Semua Kecamatan, Semua Kelurahan	49.37 %	1 Dokumen	47.919 Indeks	250,000,000	Dana Transfer Umum-Dana Alokasi Umum	Persentase Rumah yang terlayani SPAM	49.37 %	100,000,000		
1	3	3	2:01	2	Supervisi Pembangunan/Peningkatan/ Perluasan/Perbaikan SPAM	Persentase Rumah yang terlayani SPAM	Jumlah Supervisi	Indeks Air Bersih	Kab. Lamongan, Semua Kecamatan, Semua Kelurahan	49.37 %	1 Paket	47.919 Indeks	20,000,000	Dana Transfer Umum-Dana Alokasi Umum	Persentase Rumah yang terlayani SPAM	49.37 %	30,000,000
1	3	3	2:01	3	Pembangunan SPAM Jaringan Perpipaan di Kawasan Perkotaan	Persentase Rumah yang terlayani SPAM	Pembangunan SPAM	Indeks Air Bersih	Kab. Lamongan, Sukorame, Kedungkumpul, Kab. Lamongan, Bluluk, Talunrejo	49.37 %	2 paket	47.919 Indeks	4,000,000,000	Dana Transfer Umum-Dana Alokasi Umum	Persentase Rumah yang terlayani SPAM	49.37 %	4,935,000,000
1	3	3	2:01	4	Peningkatan SPAM Jaringan Perpipaan di Kawasan Perdesaan	Persentase Rumah yang terlayani SPAM	Pembangunan SPAM	Indeks Air Bersih	Kab. Lamongan, Lamongan, Semua Kelurahan	49.37 %	13 Paket	47.919 Indeks	9,500,000,000	Dana Transfer Khusus - Dana Alokasi Khusus Fisik	Persentase Rumah yang terlayani SPAM	49.37 %	6,211,800,000
1	3	3	2:01	6	Pengembangan SDM dan Kelembagaan Pengelolaan SPAM	Persentase Rumah yang terlayani SPAM	Penambahan jaringan SR	Indeks Air Bersih	Kab. Lamongan, Semua Kecamatan, Semua Kelurahan	49.37 %	2000 SR	47.919 Indeks	11,525,000,000	Dana Transfer Khusus - Dana Alokasi Khusus Fisik	Persentase Rumah yang terlayani SPAM	49.37 %	4,089,000,000
1	3	3	2:01	14	PROGRAM PENGEMBANGAN SISTEM DAN PENGELOLAAN PERSAMPAHAN REGIONAL	Persentase Rumah yang terlayani SPAM	Melakukan Pembinaan Kelembagaan (HIPPAMS)	Indeks Air Bersih	Kab. Lamongan, Semua Kecamatan, Semua Kelurahan	49.37 %	1 Kegiatan	47.919 Indeks	20,000,000	Dana Transfer Umum-Dana Alokasi Umum	Persentase Rumah yang terlayani SPAM	49.37 %	20,000,000
1	3	4							3,357,991,000					2,535,000,000			
1	03	004	2:01						3,357,991,000					2,535,000,000			
1	3	4	2:01	1	Perencanaan Dokumen Review Master	Perencanaan Dokumen Review Master											
1	3	4	2:01	1	Perencanaan Dokumen Review Master	Persentase sarana dan prasarana persampahan yang tersedia	Dokumen Persampahan	Indeks Limbah	Kab. Lamongan, Semua Kecamatan, Semua Kelurahan	60.00 %	1 Dokumen	48.642 Indeks	35,000,000	Dana Transfer Umum-Dana Alokasi Umum	Persentase sarana dan prasarana persampahan yang tersedia	60.00 %	35,000,000
1	3	4	2:01	3	Pembangunan TPA/TPST/SPA/TPS-TPS	Persentase sarana dan prasarana persampahan yang tersedia	Jumlah TPS3R yang terbangun	Indeks Limbah	Kab. Lamongan, Semua Kecamatan, Semua Kelurahan	60.00 %	6 Lokasi	48.642 Indeks	3,322,991,000	Dana Transfer Khusus - Dana Alokasi Khusus Fisik	Persentase sarana dan prasarana persampahan yang tersedia	60.00 %	2,500,000,000
1	3	5							1,345,000,000					1,855,000,000			
1	03	005	2:01						1,345,000,000					1,855,000,000			
1	3	5	2:01	1	Perencanaan Dokumen Review Master	Perencanaan Dokumen Review Master											
1	3	5	2:01	1	Perencanaan Dokumen Review Master	Persentase akses layanan pengolahan air limbah domestik	Dokumen Pengolahan Limbah	Indeks Limbah	Kab. Lamongan, Semua Kecamatan, Semua Kelurahan	71.22 %	1 Dokumen	48.642 Indeks	55,000,000	Dana Transfer Umum-Dana Alokasi Umum	Persentase akses layanan pengolahan air limbah domestik	71.22 %	55,000,000
1	3	5	2:01	3	Pembangunan/Perbaikan Sistem Pengelolaan Air Limbah Terpusat Skala Kota	Persentase akses layanan pengolahan air limbah domestik	Pembangunan sistem pengelolaan air limbah domestik	Indeks Limbah	Kab. Lamongan, Semua Kecamatan, Semua Kelurahan	71.22 %	2 lokasi	48.642 Indeks	1,090,000,000	Dana Transfer Khusus - Dana Alokasi Khusus Fisik	Persentase akses layanan pengolahan air limbah domestik	71.22 %	1,600,000,000
1	3	5	2:01	10	Operasi dan Pemeliharaan Sistem Pengelolaan Air Limbah Domestik	Persentase akses layanan pengolahan air limbah domestik	Operasional IPLT	Indeks Limbah	Kab. Lamongan, Semua Kecamatan, Semua Kelurahan	71.22 %	12 Bulan	48.642 Indeks	200,000,000	Dana Transfer Umum-Dana Alokasi Umum	Persentase akses layanan pengolahan air limbah domestik	71.22 %	200,000,000
1	3	6							6,075,000,000					10,117,315,745			
1	03	006	2:01						6,075,000,000					10,117,315,745			
1	3	6	2:01	5	Pembangunan Sistem Drainase Perkotaan	Persentase drainase dalam kondisi baik	Pembangunan Saluran drainase / Gorong-gorong permukiman	Indeks Drainase	Kab. Lamongan, Semua Kecamatan, Semua Kelurahan	32.09 %	6 lokasi	47.311 Indeks	5,525,000,000	Dana Transfer Umum-Dana Alokasi Umum	Persentase drainase dalam kondisi baik	32.09 %	9,217,315,745
1	3	6	2:01	9	Operasi dan Pemeliharaan Sistem Drainase	Persentase drainase dalam kondisi baik	Pemeliharaan rutin drainase	Indeks Drainase	Kab. Lamongan, Semua Kecamatan, Semua Kelurahan	32.09 %	1000 meter	47.311 Indeks	550,000,000	Dana Transfer Umum-Dana Alokasi Umum	Persentase drainase dalam kondisi baik	32.09 %	900,000,000
1	3	6	2:01	12	Pembangunan Sistem Drainase Lingkungan	Persentase drainase dalam kondisi baik		Indeks Drainase	Kab. Lamongan, Semua Kecamatan, Semua Kelurahan	32.09 %		47.311 Indeks	0	Dana Transfer Umum-Dana Alokasi Umum	Persentase drainase dalam kondisi baik	32.09 %	0
1	3	8							2,605,000,000					1,810,000,000			
1	03	008	2:01						2,605,000,000					1,810,000,000			
1	3	8	2:01	1	Perencanaan Dokumen Review Master	Perencanaan Dokumen Review Master											
1	3	8	2:01	1	Perencanaan Dokumen Review Master	Rasio Kepatuhan IMB	Jumlah dokumen teknis PBG yang diperiksa	Indeks IMB	Kab. Lamongan, Semua Kecamatan, Semua Kelurahan	60.14 Rasio	120 dokumen	48.241 Indeks	50,000,000	Dana Transfer Umum-Dana Alokasi Umum	Rasio Kepatuhan IMB	60.14 Rasio	50,000,000
1	3	8	2:01	2	Perencanaan Dokumen Review Master	Rasio Kepatuhan IMB	Jumlah dokumen teknis SLF yang diperiksa	Indeks IMB	Kab. Lamongan, Semua Kecamatan, Semua Kelurahan	60.14 Rasio	3 dokumen	48.241 Indeks	50,000,000	Dana Transfer Umum-Dana Alokasi Umum	Rasio Kepatuhan IMB	60.14 Rasio	50,000,000
1	3	8	2:01	2	Perencanaan Dokumen Review Master	Rasio Kepatuhan IMB	Jumlah dokumen perencanaan yang tersusun	Indeks IMB	Kab. Lamongan, Semua Kecamatan, Semua Kelurahan	60.14 Rasio	1 Dokumen	48.241 Indeks	2,530,000,000	Dana Transfer Umum-Dana Alokasi Umum	Rasio Kepatuhan IMB	60.14 Rasio	1,730,000,000
1	3	8	2:01	4	Bantuan Teknis Pembangunan Bangunan Gedung Negara Daerah Kabupaten/Kota	Rasio Kepatuhan IMB	Jumlah dokumen teknis perencanaan bangunan gedung yang diperiksa	Indeks IMB	Kab. Lamongan, Semua Kecamatan, Semua Kelurahan	60.14 Rasio	100 dokumen	48.241 Indeks	25,000,000	Dana Transfer Umum-Dana Alokasi Umum	Rasio Kepatuhan IMB	60.14 Rasio	30,000,000
1	3	9							7,430,000,000					8,940,000,000			
1	03	009	2:01						7,430,000,000					8,940,000,000			
1	3	9	2:01	3	Penataan Bangunan dan Lingkungan	Persentase Penataan Bangunan dan Lingkungan	Jumlah bangunan dan lingkungan terbangun	Indeks IMB	Kab. Lamongan, Semua Kecamatan, Semua Kelurahan	2.18 %	1 Bangunan	48.241 Indeks	7,180,000,000	Dana Transfer Umum-Dana Alokasi Umum Dana Insentif Daerah	Persentase Penataan Bangunan dan Lingkungan	2.18 %	8,680,000,000

1	3	9	2:01	4	Pemeliharaan Bangunan dan Lingkungan	Persentase Penataan Bangunan dan Lingkungan	Jumlah bangunan umum / tugu yang terpelihara	Indeks IMB	Kab. Lamongan, Semua Kecamatan, Semua Kelurahan	2,18 %	4 lokasi	48.241 Indeks	250,000,000	Dana Transfer Umum-Dana Alokasi Umum	Persentase Penataan Bangunan dan Lingkungan	2,18 %	260,000,000	
1	3	11			PROGRAM PENGEMBANGAN JASA KONSTRUKSI								350,000,000				350,000,000	
1	03	011	2:01		<b>Penyelenggaraan Pelatihan Tenaga Terampil Konstruksi</b>								<b>350,000,000</b>				<b>350,000,000</b>	
1	3	11	2:01	4	Pelaksanaan Pelatihan Tenaga Terampil Konstruksi	Rasio tenaga operator/ teknis/ analisis yang memiliki sertifikat kompetensi	jumlah tenaga terampil	Indeks IMB	Kab. Lamongan, Semua Kecamatan, Semua Kelurahan	47,71 %	100 orang	48.241 Indeks	200,000,000	Dana Transfer Umum-Dana Alokasi Umum	Rasio tenaga operator/ teknis/ analisis yang memiliki sertifikat kompetensi	47,71 %	200,000,000	
1	3	11	2:01	7	Pembinaan dan Peningkatan Kapasitas Kelembagaan Konstruksi	Rasio tenaga operator/ teknis/ analisis yang memiliki sertifikat kompetensi	Jumlah sertifikat dan data informasi	Indeks IMB	Kab. Lamongan, Semua Kecamatan, Semua Kelurahan	47,71 %	100 Badan usaha dan OPD	48.241 Indeks	150,000,000	Dana Transfer Umum-Dana Alokasi Umum	Rasio tenaga operator/ teknis/ analisis yang memiliki sertifikat kompetensi	47,71 %	150,000,000	
1	3	12			PROGRAM PENYELENGGARAAN PENATAAN RUANG								850,000,000				1,150,000,000	
1	03	012	2:01		<b>Penetapan Rencana Tata Ruang Wilayah (RTRW) dan Rencana Rinci Tata Ruang (RTRR) Kabupaten/Kota</b>								<b>200,000,000</b>				<b>450,000,000</b>	
1	3	12	2:01	2	Pelaksanaan Persetujuan Substansi, Evaluasi, Konsultasi Evaluasi dan Penetapan RTRR Kabupaten/Kota	Prosentase kesesuaian penggunaan lahan dengan rencana tata ruang	Jumlah Substansi RTRR yang disetujui	Indeks IMB	Kab. Lamongan, Semua Kecamatan, Semua Kelurahan	77,07 %	2 Dokumen	48.241 Indeks	200,000,000	Dana Transfer Umum-Dana Alokasi Umum	Prosentase kesesuaian penggunaan lahan dengan rencana tata ruang	77,07 %	450,000,000	
1	03	012	2:02		<b>Koordinasi dan Sinkronisasi Perencanaan Tata Ruang Daerah Kabupaten/Kota</b>								<b>600,000,000</b>				<b>600,000,000</b>	
1	3	12	2:02	2	Koordinasi dan Sinkronisasi Penyusunan RTRR Kabupaten/Kota	Prosentase kesesuaian penggunaan lahan dengan rencana tata ruang	Jumlah RTRR yang tersusun	Indeks IMB	Kab. Lamongan, Semua Kecamatan, Semua Kelurahan	77,07 %	2 Dokumen	48.241 Indeks	600,000,000	Dana Transfer Umum-Dana Alokasi Umum	Prosentase kesesuaian penggunaan lahan dengan rencana tata ruang	77,07 %	600,000,000	
1	03	012	2:03		<b>Koordinasi dan Sinkronisasi Pemanfaatan Ruang Daerah Kabupaten/Kota</b>								<b>50,000,000</b>				<b>100,000,000</b>	
1	3	12	2:03	2	Sistem Informasi Penataan Ruang	Prosentase kesesuaian penggunaan lahan dengan rencana tata ruang	Jumlah Aplikasi Simtaru	Indeks IMB	Kab. Lamongan, Semua Kecamatan, Semua Kelurahan	77,07 %	1 Paket	48.241 Indeks	50,000,000	Dana Transfer Umum-Dana Alokasi Umum	Prosentase kesesuaian penggunaan lahan dengan rencana tata ruang	77,07 %	100,000,000	
1	4				URUSAN PEMERINTAHAN BIDANG PERUMAHAN DAN KAWASAN PERMUKIMAN								57.887.883,400				22.876.383,400	
1	4	1			PROGRAM PENUNJANG URUSAN PEMERINTAHAN DAERAH KABUPATEN/KOTA								7.078.883,400				7.128.883,400	
1	04	001	2:01		<b>Perencanaan, Penganggaran, dan Evaluasi Kinerja Perangkat Daerah</b>								<b>125,000,000</b>				<b>125,000,000</b>	
1	4	1	2:01	1	Penyusunan Dokumen Perencanaan Perangkat Daerah	Persentase terselenggaranya program penunjang urusan pemerintah daerah	Dokumen kelengkapan SAKIP (dokumen perencanaan) Dokumen Rencana Kerja Dokumen Renstra Input Cashbudget Input RKA Input SIRUP Menyelenggarakan forum OPD	Persentase kepuasan aparatur internal perangkat daerah	Kab. Lamongan, Semua Kecamatan, Semua Kelurahan	100%	1 paket 2 dokumen 1 dokumen 2 kali 2 kali 2 kali 1 kali		100%	90,000,000	Dana Transfer Umum-Dana Alokasi Umum	Persentase terselenggaranya program penunjang urusan pemerintah daerah	100%	90,000,000
1	4	1	2:01	7	Evaluasi Kinerja Perangkat Daerah	Persentase terselenggaranya program penunjang urusan pemerintah daerah	Laporan Keterangan Pertanggungjawaban (LKPI) Laporan Kinerja Instansi Pemerintah (LKIP) Laporan Penyelenggaraan Pemerintah Daerah (LPPD) Laporan Standar Pelayanan Minimal (SPM)	Persentase kepuasan aparatur internal perangkat daerah	Kab. Lamongan, Semua Kecamatan, Semua Kelurahan	100%	1 dokumen 1 dokumen 1 dokumen 1 dokumen		100%	35,000,000	Dana Transfer Umum-Dana Alokasi Umum	Persentase terselenggaranya program penunjang urusan pemerintah daerah	100%	35,000,000
1	04	001	2:02		<b>Administrasi Keuangan Perangkat Daerah</b>								<b>4,651,766,000</b>				<b>4,651,766,000</b>	
1	4	1	2:02	1	Penyediaan Gaji dan Tunjangan ASN	Persentase terselenggaranya program penunjang urusan pemerintah daerah	Pembayaran Gaji dan Tunjangan ASN	Persentase kepuasan aparatur internal perangkat daerah	Kab. Lamongan, Semua Kecamatan, Semua Kelurahan	100%	41 orang		100%	4,621,766,000	Dana Transfer Umum-Dana Alokasi Umum	Persentase terselenggaranya program penunjang urusan pemerintah daerah	100%	4,621,766,000
1	4	1	2:02	5	Koordinasi dan Penyusunan Laporan Keuangan Akhir Tahun SKPD	Persentase terselenggaranya program penunjang urusan pemerintah daerah	Laporan aset akhir tahun Laporan keuangan akhir tahun	Persentase kepuasan aparatur internal perangkat daerah	Kab. Lamongan, Semua Kecamatan, Semua Kelurahan	100%	1 dokumen 1 dokumen		100%	15,000,000	Dana Transfer Umum-Dana Alokasi Umum	Persentase terselenggaranya program penunjang urusan pemerintah daerah	100%	15,000,000
1	4	1	2:02	7	Koordinasi dan Penyusunan Laporan Keuangan Bulanan/Triwulanan/Semesteran SKPD	Persentase terselenggaranya program penunjang urusan pemerintah daerah	Input realisasi anggaran Laporan capaian kinerja setiap bulan Laporan kegiatan setiap bulan Laporan Keuangan Semesteran Laporan realisasi anggaran setiap bulan	Persentase kepuasan aparatur internal perangkat daerah	Kab. Lamongan, Semua Kecamatan, Semua Kelurahan	100%	12 dokumen 12 dokumen 12 dokumen 1 dokumen 12 dokumen		100%	15,000,000	Dana Transfer Umum-Dana Alokasi Umum	Persentase terselenggaranya program penunjang urusan pemerintah daerah	100%	15,000,000
1	04	001	2:05		<b>Administrasi Kepegawaian Perangkat Daerah</b>								<b>0</b>				<b>50,000,000</b>	
1	4	1	2:05	2	Pengadaan Pakaian Dinas Beserta Atribut Kelengkapannya	Persentase terselenggaranya program penunjang urusan pemerintah daerah	Jumlah Pengadaan Pakaian Dinas	Persentase kepuasan aparatur internal perangkat daerah	Kab. Lamongan, Semua Kecamatan, Semua Kelurahan	100%	100 Orang		100%	50,000,000	Dana Transfer Umum-Dana Alokasi Umum	Persentase terselenggaranya program penunjang urusan pemerintah daerah	100%	50,000,000
1	04	001	2:06		<b>Administrasi Umum Perangkat Daerah</b>								<b>269,017,400</b>				<b>269,017,400</b>	
1	4	1	2:06	1	Penyediaan Komponen Instalasi Listrik/Penerangan Bangunan Kantor	Persentase terselenggaranya program penunjang urusan pemerintah daerah	Alat listrik dan elektronik yang tersedia AC	Persentase kepuasan aparatur internal perangkat daerah	Kab. Lamongan, Semua Kecamatan, Semua Kelurahan	100%	8 item 3 unit		100%	15,000,000	Dana Transfer Umum-Dana Alokasi Umum	Persentase terselenggaranya program penunjang urusan pemerintah daerah	100%	15,000,000
1	4	1	2:06	2	Penyediaan Peralatan dan Perlengkapan Kantor	Persentase terselenggaranya program penunjang urusan pemerintah daerah	Microphone Notebook/Laptop Projektor Korden	Persentase kepuasan aparatur internal perangkat daerah	Kab. Lamongan, Semua Kecamatan, Semua Kelurahan	100%	1 buah 1 unit 20 unit		100%	75,000,000	Dana Transfer Umum-Dana Alokasi Umum	Persentase terselenggaranya program penunjang urusan pemerintah daerah	100%	75,000,000
1	4	1	2:06	3	Penyediaan Peralatan Rumah Tangga	Persentase terselenggaranya program penunjang urusan pemerintah daerah	Pompa Air	Persentase kepuasan aparatur internal perangkat daerah	Kab. Lamongan, Semua Kecamatan, Semua Kelurahan	100%	2 buah		100%	10,000,000	Dana Transfer Umum-Dana Alokasi Umum	Persentase terselenggaranya program penunjang urusan pemerintah daerah	100%	10,000,000
1	4	1	2:06	4	Penyediaan Bahan Logistik Kantor	Persentase terselenggaranya program penunjang urusan pemerintah daerah	Alat Tulis Kantor yang tersedia	Persentase kepuasan aparatur internal perangkat daerah	Kab. Lamongan, Semua Kecamatan, Semua Kelurahan	100%	51 item		100%	40,017,400	Dana Transfer Umum-Dana Alokasi Umum	Persentase terselenggaranya program penunjang urusan pemerintah daerah	100%	40,017,400
1	4	1	2:06	5	Penyediaan Barang Cetak dan Penggandaan	Persentase terselenggaranya program penunjang urusan pemerintah daerah	Barang Cetak	Persentase kepuasan aparatur internal perangkat daerah	Kab. Lamongan, Semua Kecamatan, Semua Kelurahan	100%	6 item		100%	70,000,000	Dana Transfer Umum-Dana Alokasi Umum	Persentase terselenggaranya program penunjang urusan pemerintah daerah	100%	70,000,000
1	4	1	2:06	6	Penyediaan Bahan Bacaan dan Peraturan Perundang-undangan	Persentase terselenggaranya program penunjang urusan pemerintah daerah	surat kabar yang tersedia	Persentase kepuasan aparatur internal perangkat daerah	Kab. Lamongan, Semua Kecamatan, Semua Kelurahan	100%	14 Surat Kabar		100%	19,000,000	Dana Transfer Umum-Dana Alokasi Umum	Persentase terselenggaranya program penunjang urusan pemerintah daerah	100%	19,000,000
1	4	1	2:06	9	Penyelenggaraan Rapat Koordinasi dan Konsultasi SKPD	Persentase terselenggaranya program penunjang urusan pemerintah daerah	Makanan dan Minuman yang disediakan Rapat-rapat Kordinasi dan Konsultasi ke Luar Daerah yang dilaksanakan	Persentase kepuasan aparatur internal perangkat daerah	Kab. Lamongan, Semua Kecamatan, Semua Kelurahan	100%	10 item 30 kali		100%	40,000,000	Dana Transfer Umum-Dana Alokasi Umum	Persentase terselenggaranya program penunjang urusan pemerintah daerah	100%	40,000,000
1	04	001	2:07		<b>Pengadaan Barang Milik Daerah Penunjang Urusan Pemerintah Daerah</b>								<b>20,000,000</b>				<b>20,000,000</b>	

1	4	1	2.07	11	Pengadaan Sarana dan Prasarana Pendukung Gedung Kantor atau Bangunan Lainnya	Persentase terselenggaranya program penunjang urusan pemerintah daerah	AC	Persentase kepuasan aparatur internal perangkat daerah	Kab. Lamongan, Semua Kecamatan, Semua Kelurahan		100%	2 unit		100%	20,000,000	Dana Transfer Umum-Dana Alokasi Umum		Persentase terselenggaranya program penunjang urusan pemerintah daerah	100%	20,000,000
<b>1</b>	<b>04</b>	<b>001</b>	<b>2.08</b>		<b>Penyediaan Jasa Penunjang Urusan Pemerintahan Daerah</b>										<b>1,753,100,000</b>				<b>100%</b>	<b>1,753,100,000</b>
1	4	1	2.08	1	Penyediaan Jasa Surat Menyurat	Persentase terselenggaranya program penunjang urusan pemerintah daerah	Jumlah surat yang terkirim	Persentase kepuasan aparatur internal perangkat daerah	Kab. Lamongan, Semua Kecamatan, Semua Kelurahan		100%	12 bulan		100%	500	Dana Transfer Umum-Dana Alokasi Umum		Persentase terselenggaranya program penunjang urusan pemerintah daerah	100%	500
1	4	1	2.08	2	Penyediaan Jasa Komunikasi, Sumber Daya Air dan Listrik	Persentase terselenggaranya program penunjang urusan pemerintah daerah	Jasa air Jasa listrik Jasa telepon	Persentase kepuasan aparatur internal perangkat daerah	Kab. Lamongan, Semua Kecamatan, Semua Kelurahan		100%	12 bulan 12 bulan 12 bulan		100%	549,600,000	Dana Transfer Umum-Dana Alokasi Umum		Persentase terselenggaranya program penunjang urusan pemerintah daerah	100%	549,600,000
1	4	1	2.08	3	Penyediaan Jasa Peralatan dan Perlengkapan Kantor	Persentase terselenggaranya program penunjang urusan pemerintah daerah	Jasa perbaikan peralatan kantor	Persentase kepuasan aparatur internal perangkat daerah	Kab. Lamongan, Semua Kecamatan, Semua Kelurahan		100%	1 tahun		100%	13,000,000	Dana Transfer Umum-Dana Alokasi Umum		Persentase terselenggaranya program penunjang urusan pemerintah daerah	100%	13,000,000
1	4	1	2.08	4	Penyediaan Jasa Pelayanan Umum Kantor	Persentase terselenggaranya program penunjang urusan pemerintah daerah	Tenaga Administrasi Tenaga Keamanan Tenaga Kebersihan	Persentase kepuasan aparatur internal perangkat daerah	Kab. Lamongan, Semua Kecamatan, Semua Kelurahan		100%	46 orang 2 orang 4 orang		100%	1,190,000,000	Dana Transfer Umum-Dana Alokasi Umum		Persentase terselenggaranya program penunjang urusan pemerintah daerah	100%	1,190,000,000
<b>1</b>	<b>04</b>	<b>001</b>	<b>2.09</b>		<b>Pemeliharaan Barang Milik Daerah Penunjang Urusan Pemerintahan Daerah</b>										<b>260,000,000</b>				<b>100%</b>	<b>260,000,000</b>
1	4	1	2.09	1	Penyediaan Jasa Pemeliharaan, Biaya Pemeliharaan dan Pajak Kendaraan Perorangan Dinas atau Kendaraan Dinas Jabatan	Persentase terselenggaranya program penunjang urusan pemerintah daerah	Belanja Surat Tanda Nomor Kendaraan Jasa Pemeliharaan Roda 4	Persentase kepuasan aparatur internal perangkat daerah	Kab. Lamongan, Semua Kecamatan, Semua Kelurahan		100%	2 unit 2 unit		100%	30,000,000	Dana Transfer Umum-Dana Alokasi Umum		Persentase terselenggaranya program penunjang urusan pemerintah daerah	100%	30,000,000
1	4	1	2.09	2	Penyediaan Jasa Pemeliharaan, Biaya Pemeliharaan, Pajak, dan Perizinan Kendaraan Dinas Operasional atau Bangunan Lainnya	Persentase terselenggaranya program penunjang urusan pemerintah daerah	Kendaraan operasional yang terpelihara	Persentase kepuasan aparatur internal perangkat daerah	Kab. Lamongan, Semua Kecamatan, Semua Kelurahan		100%	27 unit		100%	70,000,000	Dana Transfer Umum-Dana Alokasi Umum		Persentase terselenggaranya program penunjang urusan pemerintah daerah	100%	70,000,000
1	4	1	2.09	9	Pemeliharaan/Rehabilitasi Gedung Kantor dan Bangunan Lainnya	Persentase terselenggaranya program penunjang urusan pemerintah daerah	Pemeliharaan Gedung Kantor	Persentase kepuasan aparatur internal perangkat daerah	Kab. Lamongan, Semua Kecamatan, Semua Kelurahan		100%	1 unit		100%	150,000,000	Dana Transfer Umum-Dana Alokasi Umum		Persentase terselenggaranya program penunjang urusan pemerintah daerah	100%	150,000,000
1	4	1	2.09	10	Pemeliharaan/Rehabilitasi Sarana dan Prasarana Gedung Kantor atau Bangunan Lainnya	Persentase terselenggaranya program penunjang urusan pemerintah daerah	Pemeliharaan AC, Pompa, CCTV	Persentase kepuasan aparatur internal perangkat daerah	Kab. Lamongan, Semua Kecamatan, Semua Kelurahan		100%	3 item		100%	10,000,000	Dana Transfer Umum-Dana Alokasi Umum		Persentase terselenggaranya program penunjang urusan pemerintah daerah	100%	10,000,000
1	4	2			<b>PROGRAM PENGEMBANGAN PERUMAHAN</b>										<b>910,000,000</b>					<b>1,247,500,000</b>
<b>1</b>	<b>04</b>	<b>002</b>	<b>2.01</b>		<b>Pendataan Penyediaan dan Rehabilitasi Rumah Korban Bencana atau Relokasi Program Kabupaten/Kota</b>										<b>290,000,000</b>					<b>340,000,000</b>
1	4	2	2.01	1	Identifikasi Perumahan di Lokasi Rawan Bencana atau Terkena Relokasi Program Kabupaten/Kota	Persentase pemenuhan rumah korban bencana	Survey lokasi daerah rawan bencana	Indeks Permukiman	Kab. Lamongan, Semua Kecamatan, Semua Kelurahan	3225806%	1 dokumen	47.019 Indeks		20,000,000	Dana Insentif Daerah		Persentase pemenuhan rumah korban bencana	3225806%	20,000,000	
1	4	2	2.01	4	Pendataan Tingkat Kerusakan Rumah Akibat Bencana	Persentase pemenuhan rumah korban bencana	Pendataan rumah rusak akibat bencana	Indeks Permukiman	Kab. Lamongan, Semua Kecamatan, Semua Kelurahan	3225806%	1 dokumen	47.019 Indeks		50,000,000	Dana Transfer Umum-Dana Alokasi Umum		Persentase pemenuhan rumah korban bencana	3225806%	100,000,000	
1	4	2	2.01	5	Pendataan dan Verifikasi Penerima Rumah bagi Korban Bencana Alam atau Terkena Relokasi Program Kabupaten/Kota	Persentase pemenuhan rumah korban bencana	Pendataan dan verifikasi penerima rumah	Indeks Permukiman	Kab. Lamongan, Semua Kecamatan, Semua Kelurahan	3225806%	1 dokumen	47.019 Indeks		20,000,000	Dana Insentif Daerah		Persentase pemenuhan rumah korban bencana	3225806%	20,000,000	
1	4	2	2.01	6	Pendataan Rumah Sewa Milik Masyarakat, Rumah Susun dan Rumah Khusus	Persentase pemenuhan rumah korban bencana	Pendataan rumah milik masyarakat	Indeks Permukiman	Kab. Lamongan, Semua Kecamatan, Semua Kelurahan	3225806%	1 dokumen	47.019 Indeks		200,000,000	Dana Insentif Daerah		Persentase pemenuhan rumah korban bencana	3225806%	200,000,000	
<b>1</b>	<b>04</b>	<b>002</b>	<b>2.02</b>		<b>Sosialisasi dan Persiapan Penyediaan dan Rehabilitasi Rumah Korban Bencana atau Relokasi Program Kabupaten/Kota</b>										<b>60,000,000</b>					<b>60,000,000</b>
1	4	2	2.02	1	Sosialisasi Standar Teknis Penyediaan dan Rehabilitasi Rumah kepada Masyarakat/Sukarelawan Tanggap Bencana	Persentase pemenuhan rumah korban bencana	Sosialisasi masyarakat tanggap bencana	Indeks Permukiman	Kab. Lamongan, Semua Kecamatan, Semua Kelurahan	3225806%	2 kali	47.019 Indeks		20,000,000	Dana Transfer Umum-Dana Alokasi Umum		Persentase pemenuhan rumah korban bencana	3225806%	20,000,000	
1	4	2	2.02	4	Pembentukan dan Pelatihan Tim Satgas, Tim Pendamping dan Fasilitator Rembug Warga untuk Menentukan Calon Penerima Rumah bagi Korban Bencana	Persentase pemenuhan rumah korban bencana	Pembentukan dan Pelatihan Tim Satgas, Tim Pendamping dan Fasilitator Penentuan calon penerima bantuan rumah terdampak bencana yang terverifikasi	Indeks Permukiman	Kab. Lamongan, Semua Kecamatan, Semua Kelurahan	3225806%	1 kali	47.019 Indeks		20,000,000	Dana Transfer Umum-Dana Alokasi Umum		Persentase pemenuhan rumah korban bencana	3225806%	20,000,000	
1	4	2	2.02	5	Bencana	Persentase pemenuhan rumah korban bencana		Indeks Permukiman	Kab. Lamongan, Semua Kecamatan, Semua Kelurahan	3225806%	3 kali	47.019 Indeks		20,000,000	Dana Transfer Umum-Dana Alokasi Umum		Persentase pemenuhan rumah korban bencana	3225806%	20,000,000	
<b>1</b>	<b>04</b>	<b>002</b>	<b>2.03</b>		<b>Pembangunan dan Rehabilitasi Rumah Korban Bencana atau Relokasi Program Kabupaten/Kota</b>										<b>250,000,000</b>					<b>500,000,000</b>
1	4	2	2.03	1	Rehabilitasi Rumah bagi Korban Bencana	Persentase pemenuhan rumah korban bencana	Rehabilitasi rumah terdampak bencana yang tertangani secara benar & tepat waktu	Indeks Permukiman	Kab. Lamongan, Semua Kecamatan, Semua Kelurahan	3225806%	25 rumah	47.019 Indeks		250,000,000	Dana Transfer Umum-Dana Alokasi Umum		Persentase pemenuhan rumah korban bencana	3225806%	500,000,000	
<b>1</b>	<b>04</b>	<b>002</b>	<b>2.05</b>		<b>Pembinaan Pengelolaan Rumah Susun Umum dan/atau Rumah Khusus</b>										<b>290,000,000</b>					<b>300,000,000</b>
1	4	2	2.05	1	Fasilitasi Pengelolaan Kelembagaan dan Pemilik/Penghuni Rumah Susun	Persentase pemenuhan rumah korban bencana	Pembentukan kelembagaan Pemeliharaan rutin Rusunawa yang dikelola dengan baik	Indeks Permukiman	Kab. Lamongan, Semua Kecamatan, Semua Kelurahan	3225806%	1 lembaga	47.019 Indeks		20,000,000	Dana Transfer Umum-Dana Alokasi Umum		Persentase pemenuhan rumah korban bencana	3225806%	200,000,000	
1	4	2	2.05	2	Penatausahaan Pemanfaatan Rumah Susun Umum dan/atau Rumah Khusus	Persentase pemenuhan rumah korban bencana	Penyusunan dokumen administrasi rusunawa yang terakomodir secara baik dan benar	Indeks Permukiman	Kab. Lamongan, Semua Kecamatan, Semua Kelurahan	3225806%	1 dokumen	47.019 Indeks		270,000,000	Dana Transfer Umum-Dana Alokasi Umum		Persentase pemenuhan rumah korban bencana	3225806%	100,000,000	
<b>1</b>	<b>04</b>	<b>002</b>	<b>2.06</b>		<b>Penerbitan Izin Pembangunan dan Pengembangan Perumahan</b>										<b>20,000,000</b>					<b>47,500,000</b>
1	4	2	2.06	3	Koordinasi dan Sinkronisasi Pengendalian Pembangunan dan Pengembangan Perumahan	Persentase pemenuhan rumah korban bencana	Koordinasi dan sinkronisasi	Indeks Permukiman	Kab. Lamongan, Semua Kecamatan, Semua Kelurahan	3225806%	3 kali	47.019 Indeks		20,000,000	Dana Transfer Umum-Dana Alokasi Umum		Persentase pemenuhan rumah korban bencana	3225806%	47,500,000	
1	4	3			<b>PROGRAM KAWASAN PERMUKIMAN</b>										<b>6,840,000,000</b>					<b>11,700,000,000</b>
<b>1</b>	<b>04</b>	<b>003</b>	<b>2.01</b>		<b>Penerbitan Izin Pembangunan dan Pengembangan Kawasan Permukiman</b>										<b>20,000,000</b>					<b>100,000,000</b>
1	4	3	2.01	3	Koordinasi dan Sinkronisasi Pengendalian Pembangunan dan Pengembangan Kawasan Permukiman dan Permukiman Kumuh	Persentase kawasan permukiman kumuh dibawah 10 ha di kab/ kota yang ditangani	Rapat Koordinasi dan Sinkronisasi	Indeks Permukiman	Kab. Lamongan, Semua Kecamatan, Semua Kelurahan	30.61 %	2 Kali	47.019 Indeks		20,000,000	Dana Transfer Umum-Dana Alokasi Umum		Persentase kawasan permukiman kumuh dibawah 10 ha di kab/ kota yang ditangani	30.61 %	100,000,000	
<b>1</b>	<b>04</b>	<b>003</b>	<b>2.02</b>		<b>Penataan dan Peningkatan Kualitas Kawasan Permukiman Kumuh dengan Luas di Bawah 10 (sepuluh) Ha</b>										<b>400,000,000</b>					<b>300,000,000</b>

1	4	3	2.02	1	Survei dan Penetapan Lokasi Perumahan dan Permukiman Kumuh	Persentase kawasan permukiman kumuh dibawah 10 ha di kab/ kota yang ditangani	Penetapan lokasi permukiman kumuh	Indeks Permukiman	Kab. Lamongan, Semua Kecamatan, Semua Kelurahan	30,61 %	1 Dokumen	47.019 Indeks	100,000,000	Dana Insentif Daerah	Persentase kawasan permukiman kumuh dibawah 10 ha di kab/ kota yang ditangani	30,61 %	100,000,000
1	4	3	2.02	2	Penyusunan Rencana Pencegahan dan Peningkatan Kualitas Perumahan Kumuh dan Permukiman Kumuh	Persentase kawasan permukiman kumuh dibawah 10 ha di kab/ kota yang ditangani	Penyusunan Reviu Rencana Pencegahan dan Peningkatan Kualitas Permukiman Kumuh Perkotaan	Indeks Permukiman	Kab. Lamongan, Semua Kecamatan, Semua Kelurahan	30,61 %	1 Dokumen	47.019 Indeks	300,000,000	Dana Transfer Umum-Dana Alokasi Umum	Persentase kawasan permukiman kumuh dibawah 10 ha di kab/ kota yang ditangani	30,61 %	200,000,000
<b>1</b>	<b>04</b>	<b>003</b>	<b>2.03</b>		<b>Peningkatan Kualitas Kawasan Permukiman Kumuh dengan Luas di Bawah 10 (sepuluh) Ha</b>								<b>6,420,000,000</b>				<b>11,300,000,000</b>
1	4	3	2.03	2	Perbaikan Rumah Tidak Layak Huni Kerja Sama Perbaikan Rumah Tidak Layak Huni Beserta PSU	Persentase Rumah Tidak Layak Huni	Rumah Layak Huni di Permukiman Kumuh	Indeks Permukiman	Kab. Lamongan, Semua Kecamatan, Semua Kelurahan	29,53 %	194 Unit	47.019 Indeks	4,000,000,000	Dana Transfer Khusus - Dana Alokasi Khusus Fisk	Persentase Rumah Tidak Layak Huni	29,53 %	6,300,000,000
1	4	3	2.03	3	Layak Huni Beserta PSU	Persentase Rumah Tidak Layak Huni	Perbaikan Rumah Tidak Layak Huni	Indeks Permukiman	Kab. Lamongan, Semua Kecamatan, Semua Kelurahan	29,53 %	95 Unit	47.019 Indeks	2,420,000,000	Dana Transfer Umum-Dana Alokasi Umum	Persentase Rumah Tidak Layak Huni	29,53 %	5,000,000,000
1	4	5			PROGRAM PENINGKATAN PRASARANA SARANA DAN UTILITAS UMUM (PSU)								43,059,000,000				2,800,000,000
<b>1</b>	<b>04</b>	<b>005</b>	<b>2.01</b>		<b>Urusan Penyelenggaraan PSU Perumahan</b>								<b>43,059,000,000</b>				<b>2,800,000,000</b>
1	4	5	2.01	2	Penyediaan Prasarana, Sarana, dan Utilitas Umum di Perumahan untuk Menunjang Fungsi Hunian	Persentase perumahan yang sudah dilengkapi PSU (Prasarana, Sarana dan Utilitas Umum)	Perumahan yang telah terbangun PSU Pembangunan Jalan Lingkungan	Indeks Permukiman	Kab. Lamongan, Semua Kecamatan, Semua Kelurahan	60,36 %	688 Rumah	47.019 Indeks	42,959,000,000	Dana Transfer Umum-Dana Alokasi Umum	Persentase perumahan yang sudah dilengkapi PSU (Prasarana, Sarana dan Utilitas Umum)	60,36 %	2,700,000,000
1	4	5	2.01	3	Koordinasi dan Sinkronisasi dalam rangka Penyediaan Prasarana, Sarana, dan Utilitas Umum Perumahan	Persentase perumahan yang sudah dilengkapi PSU (Prasarana, Sarana dan Utilitas Umum)	Terserahterimanya PSU Perumahan/ Permukiman	Indeks Permukiman	Kab. Lamongan, Semua Kecamatan, Semua Kelurahan	60,36 %	5 Wilayah Perumahan	47.019 Indeks	100,000,000	Dana Transfer Umum-Dana Alokasi Umum	Persentase perumahan yang sudah dilengkapi PSU (Prasarana, Sarana dan Utilitas Umum)	60,36 %	100,000,000
2					URUSAN PEMERINTAHAN WAJIB YANG TIDAK BERKAITAN DENGAN PELAYANAN DASAR												
2	10				URUSAN PEMERINTAHAN BIDANG PERTANAHAN								300,000,000				300,000,000
2	10	4			PROGRAM PENYELESAIAN SENGKETA TANAH GARAPAN								150,000,000				150,000,000
<b>2</b>	<b>10</b>	<b>004</b>	<b>2.01</b>		<b>Penyelesaian Sengketa Tanah Garapan dalam Daerah Kabupaten/Kota</b>								<b>150,000,000</b>				<b>150,000,000</b>
2	10	4	2.01	1	Inventarisasi Sengketa, Konflik, dan Perkara Pertanahan dalam 1 (satu) Daerah Kabupaten/Kota	Persentase sengketa tanah garapan yang dilakukan melalui mediasi	Terlaksananya mediasi penyelesaian sengketa	Indeks IMB	Kab. Lamongan, Semua Kecamatan, Semua Kelurahan	100%	1 dokumen	48.241 Indeks	100,000,000	Dana Transfer Umum-Dana Alokasi Umum	Persentase sengketa tanah garapan yang dilakukan melalui mediasi	100%	100,000,000
2	10	4	2.01	2	Mediasi Penyelesaian Sengketa Tanah Garapan dalam 1 (satu) Daerah Kabupaten/Kota	Persentase sengketa tanah garapan yang dilakukan melalui mediasi	Berita acara hasil mediasi	Indeks IMB	Kab. Lamongan, Semua Kecamatan, Semua Kelurahan	100%	1 Dokumen	48.241 Indeks	50,000,000	Dana Transfer Umum-Dana Alokasi Umum	Persentase sengketa tanah garapan yang dilakukan melalui mediasi	100%	50,000,000
2	10	5			PROGRAM PENYELESAIAN GANTI KERUGIAN DAN SANTUNAN TANAH UNTUK PEMBANGUNAN								150,000,000				150,000,000
<b>2</b>	<b>10</b>	<b>005</b>	<b>2.01</b>		<b>Penyelesaian Masalah Ganti Kerugian dan Santunan Tanah untuk Pembangunan oleh Pemerintah Daerah Kabupaten/Kota</b>								<b>150,000,000</b>				<b>150,000,000</b>
2	10	5	2.01	1	Penetapan Daftar Masyarakat Penerima Santunan Tanah dalam 1 (satu) Daerah Kabupaten/Kota	Persentase penyelesaian santunan atas kerugian tanah untuk pembangunan	SK Penetapan Daftar Nama Penerima Ganti Rugi Santunan Tanah	Indeks IMB	Kab. Lamongan, Semua Kecamatan, Semua Kelurahan	100%	1 Dokumen	48.241 Indeks	50,000,000	Dana Transfer Umum-Dana Alokasi Umum	Persentase penyelesaian santunan atas kerugian tanah untuk pembangunan	100%	50,000,000
2	10	5	2.01	2	Koordinasi dan Sinkronisasi Penyelesaian Masalah Ganti Kerugian dan Santunan Tanah untuk Pembangunan oleh Pemerintah Daerah Kabupaten/Kota	Persentase penyelesaian santunan atas kerugian tanah untuk pembangunan	Terlaksananya Koordinasi Pemberian Santunan	Indeks IMB	Kab. Lamongan, Semua Kecamatan, Semua Kelurahan	100%	1 Dokumen	48.241 Indeks	100,000,000	Dana Transfer Umum-Dana Alokasi Umum	Persentase penyelesaian santunan atas kerugian tanah untuk pembangunan	100%	100,000,000
TOTAL													105,515,874,400				65,319,499,145

Unit Organisasi : 1.05.0.00.0.00.08.0000 Satuan Polisi Pamong Praja  
 Sub Unit Organisasi : 1.05.0.00.0.00.08.0000 Satuan Polisi Pamong Praja

Kode	Urusan/ Bidang Urusan/ Program/ Kegiatan/ Sub Kegiatan	Capaian Program	Indikator Kinerja			Lokasi Output Kegiatan	Rencana Tahun 2022			Pagu Indikatif (Rp.)	Sumber Dana	Catatan Penting	Prakiraan Maju Rencana Tahun 2023		
			Keluaran Sub Kegiatan	Hasil Kegiatan	Target Capaian Kinerja		Target Capaian Kinerja	Kebutuhan Dana/ Pagu Indikatif (Rp.)							
					Program				Keluaran Sub Kegiatan				Hasil Kegiatan	Target	
1			URUSAN PEMERINTAHAN WAJIB YANG BERKAITAN DENGAN PELAYANAN DASAR												
1	5		URUSAN PEMERINTAHAN BIDANG KETENTERAMAN DAN KETERTIBAN UMUM SERTA PERLINDUNGAN MASYARAKAT									14.479.406,600		16.093.542,400	
1	5	1	PROGRAM PENUNJANG URUSAN PEMERINTAHAN DAERAH KABUPATEN/KOTA									13.231.879,000		14.354.042,400	
<b>1</b>	<b>05</b>	<b>001</b>	<b>2:01</b>	<b>Perencanaan, Penganggaran, dan Evaluasi Kinerja Perangkat Daerah</b>									<b>92.500,000</b>		<b>101,750,000</b>
				IKM Internal Bappeda			86 Nilai						IKM Internal Bappeda	86 Nilai	
				Nilai IKM Perangkat daerah			100 nilai						Nilai IKM Perangkat daerah	100 nilai	
				Prosentase bagian Sekretariat Daerah yang tertib dalam pelaksanaan perencanaan, penatausahaan keuangan dan pelaporan	Jumlah dokumen perencanaan perangkat daerah	Nilai Sakip							Prosentase bagian Sekretariat Daerah yang tertib dalam pelaksanaan perencanaan, penatausahaan keuangan dan pelaporan	100%	
1	5	1	2:01	1	Perangkat Daerah	Kab. Lamongan, Semua Kecamatan, Semua Kelurahan	100%	5 Dokumen	81 nilai	37.500,000	Dana Transfer Umum-Dana Alokasi Umum		100%	41,250,000	
				IKM Internal Bappeda	Jumlah dokumen SPM dan SKM		86 Nilai	2 Dokumen					IKM Internal Bappeda	86 Nilai	
				Nilai IKM Perangkat daerah	Jumlah koordinasi penyusunan dokumen RKA-SKPD yang telah dilaksanakan		100 nilai	4 Koordinasi					Nilai IKM Perangkat daerah	100 nilai	
				Prosentase bagian Sekretariat Daerah yang tertib dalam pelaksanaan perencanaan, penatausahaan keuangan dan pelaporan		Nilai Sakip							Prosentase bagian Sekretariat Daerah yang tertib dalam pelaksanaan perencanaan, penatausahaan keuangan dan pelaporan	100%	
1	5	1	2:01	2	Koordinasi dan Penyusunan Dokumen RKA-SKPD	Kab. Lamongan, Semua Kecamatan, Semua Kelurahan	100%		81 nilai	27.500,000	Dana Transfer Umum-Dana Alokasi Umum		100%	30,250,000	
				IKM Internal Bappeda			86 Nilai						IKM Internal Bappeda	86 Nilai	
				Nilai IKM Perangkat daerah			100 nilai						Nilai IKM Perangkat daerah	100 nilai	
				Prosentase bagian Sekretariat Daerah yang tertib dalam pelaksanaan perencanaan, penatausahaan keuangan dan pelaporan	Jumlah dokumen evaluasi dan pelaporan kinerja perangkat daerah	Nilai Sakip							Prosentase bagian Sekretariat Daerah yang tertib dalam pelaksanaan perencanaan, penatausahaan keuangan dan pelaporan	100%	
1	5	1	2:01	7	Evaluasi Kinerja Perangkat Daerah	Kab. Lamongan, Semua Kecamatan, Semua Kelurahan	100%	2 Dokumen	81 nilai	27.500,000	Dana Transfer Umum-Dana Alokasi Umum		100%	30,250,000	
<b>1</b>	<b>05</b>	<b>001</b>	<b>2:02</b>	<b>Administrasi Keuangan Perangkat Daerah</b>									<b>6.849.228,100</b>		<b>7,534,155,310</b>
				IKM Internal Bappeda			86 Nilai						IKM Internal Bappeda	86 Nilai	
				Nilai IKM Perangkat daerah			100 nilai						Nilai IKM Perangkat daerah	100 nilai	
				Prosentase bagian Sekretariat Daerah yang tertib dalam pelaksanaan perencanaan, penatausahaan keuangan dan pelaporan	Jumlah gaji dan tunjangan yang dibayarkan	Nilai Sakip							Prosentase bagian Sekretariat Daerah yang tertib dalam pelaksanaan perencanaan, penatausahaan keuangan dan pelaporan	100%	
1	5	1	2:02	1	Penyediaan Gaji dan Tunjangan ASN	Kab. Lamongan, Semua Kecamatan, Semua Kelurahan	100%	56 ASN	81 nilai	6,766,728,100	Dana Transfer Umum-Dana Alokasi Umum		100%	7,443,405,310	
				IKM Internal Bappeda			86 Nilai						IKM Internal Bappeda	86 Nilai	
				Nilai IKM Perangkat daerah			100 nilai						Nilai IKM Perangkat daerah	100 nilai	
				Prosentase bagian Sekretariat Daerah yang tertib dalam pelaksanaan perencanaan, penatausahaan keuangan dan pelaporan	Jumlah Laporan Realisasi Kinerja SKPD yang dikirimkan	Nilai Sakip							Prosentase bagian Sekretariat Daerah yang tertib dalam pelaksanaan perencanaan, penatausahaan keuangan dan pelaporan	100%	
1	5	1	2:02	5	Koordinasi dan Penyusunan Laporan Keuangan Akhir Tahun SKPD	Kab. Lamongan, Semua Kecamatan, Semua Kelurahan	100%	12 Laporan	81 nilai	27,500,000	Dana Transfer Umum-Dana Alokasi Umum		100%	30,250,000	
				IKM Internal Bappeda			86 Nilai						IKM Internal Bappeda	86 Nilai	
				Nilai IKM Perangkat daerah			100 nilai						Nilai IKM Perangkat daerah	100 nilai	
				Prosentase bagian Sekretariat Daerah yang tertib dalam pelaksanaan perencanaan, penatausahaan keuangan dan pelaporan	Jumlah Laporan Bulanan dan Semesteran yang dikirim	Nilai Sakip							Prosentase bagian Sekretariat Daerah yang tertib dalam pelaksanaan perencanaan, penatausahaan keuangan dan pelaporan	100%	
1	5	1	2:02	7	Koordinasi dan Penyusunan Laporan Keuangan Bulanan/Trivulanan/Semesteran SKPD	Kab. Lamongan, Semua Kecamatan, Semua Kelurahan	100%	14 Laporan	81 nilai	27,500,000	Dana Transfer Umum-Dana Alokasi Umum		100%	30,250,000	
				IKM Internal Bappeda			86 Nilai						IKM Internal Bappeda	86 Nilai	
				Nilai IKM Perangkat daerah			100 nilai						Nilai IKM Perangkat daerah	100 nilai	
				Prosentase bagian Sekretariat Daerah yang tertib dalam pelaksanaan perencanaan, penatausahaan keuangan dan pelaporan	Jumlah Laporan Akhir Tahun yang dibuat	Nilai Sakip							Prosentase bagian Sekretariat Daerah yang tertib dalam pelaksanaan perencanaan, penatausahaan keuangan dan pelaporan	100%	
1	5	1	2:02	8	Penyusunan Pelaporan dan Analisis Prognosis Realisasi Anggaran	Kab. Lamongan, Semua Kecamatan, Semua Kelurahan	100%	5 Laporan	81 nilai	27,500,000	Dana Transfer Umum-Dana Alokasi Umum		100%	30,250,000	
<b>1</b>	<b>05</b>	<b>001</b>	<b>2:05</b>	<b>Administrasi Kepegawaian Perangkat Daerah</b>									<b>204.699,400</b>		<b>382,250,000</b>
				IKM Internal Bappeda			86 Nilai						IKM Internal Bappeda	86 Nilai	
				Nilai IKM Perangkat daerah			100 nilai						Nilai IKM Perangkat daerah	100 nilai	
				Prosentase bagian Sekretariat Daerah yang tertib dalam pelaksanaan perencanaan, penatausahaan keuangan dan pelaporan	Jumlah Pakaian Dinas yang diadakan	Nilai Sakip							Prosentase bagian Sekretariat Daerah yang tertib dalam pelaksanaan perencanaan, penatausahaan keuangan dan pelaporan	100%	
1	5	1	2:05	2	Pengadaan Pakaian Dinas Beserta Atribut Kelengkapannya	Kab. Lamongan, Semua Kecamatan, Semua Kelurahan	100%	260 Stel	81 nilai	157,199,400	Dana Transfer Umum-Dana Alokasi Umum		100%	330,000,000	
				IKM Internal Bappeda	Jumlah Anggota Damkar yang mengikuti peningkatan kompetensi		86 Nilai	1 anggota					IKM Internal Bappeda	86 Nilai	
				Nilai IKM Perangkat daerah	Jumlah Peserta Diklat		100 nilai	5 Peserta					Nilai IKM Perangkat daerah	100 nilai	
				Prosentase bagian Sekretariat Daerah yang tertib dalam pelaksanaan perencanaan, penatausahaan keuangan dan pelaporan		Nilai Sakip							Prosentase bagian Sekretariat Daerah yang tertib dalam pelaksanaan perencanaan, penatausahaan keuangan dan pelaporan	100%	
1	5	1	2:05	9	Pendidikan dan Pelatihan Pegawai Berdasarkan Tugas dan Fungsi	Kab. Lamongan, Semua Kecamatan, Semua Kelurahan	100%		81 nilai	47,500,000	Dana Transfer Umum-Dana Alokasi Umum		100%	52,250,000	
<b>1</b>	<b>05</b>	<b>001</b>	<b>2:06</b>	<b>Administrasi Umum Perangkat Daerah</b>									<b>197,895,400</b>		<b>267,210,240</b>
				IKM Internal Bappeda			86 Nilai						IKM Internal Bappeda	86 Nilai	

1	5	1	2.06	1	Penyediaan Komponen Instalasi Listrik/Penerangan Bangunan Kantor	Nilai IKM Perangkat daerah Prosentase bagian Sekretariat Daerah yang tertib dalam pelaksanaan perencanaan, penatausahaan keuangan dan pelaporan	Jumlah komponen listrik dan penerangan bangunan	Nilai Sakip	Kab. Lamongan, Semua Kecamatan, Semua Kelurahan	100 nilai	100% 25 Jenis	81 nilai	9,996,000	Dana Transfer Umum-Dana Alokasi Umum	Nilai IKM Perangkat daerah Prosentase bagian Sekretariat Daerah yang tertib dalam pelaksanaan perencanaan, penatausahaan keuangan dan pelaporan	100 nilai	11,000,000	
1	5	1	2.06	2	Penyediaan Peralatan dan Perlengkapan Kantor	IKM Internal Bappeda Nilai IKM Perangkat daerah Prosentase bagian Sekretariat Daerah yang tertib dalam pelaksanaan perencanaan, penatausahaan keuangan dan pelaporan	Jumlah peralatan dan perlengkapan kebersihan kantor	Nilai Sakip	Kab. Lamongan, Semua Kecamatan, Semua Kelurahan	86 Nilai 100 nilai	100% 30 Jenis	81 nilai	32,500,000	Dana Transfer Umum-Dana Alokasi Umum	IKM Internal Bappeda Nilai IKM Perangkat daerah Prosentase bagian Sekretariat Daerah yang tertib dalam pelaksanaan perencanaan, penatausahaan keuangan dan pelaporan	86 Nilai 100 nilai	35,750,000	
1	5	1	2.06	4	Penyediaan Bahan Logistik Kantor	IKM Internal Bappeda Nilai IKM Perangkat daerah Prosentase bagian Sekretariat Daerah yang tertib dalam pelaksanaan perencanaan, penatausahaan keuangan dan pelaporan	Jumlah alat tulis kantor yang dibutuhkan	Nilai Sakip	Kab. Lamongan, Semua Kecamatan, Semua Kelurahan	86 Nilai 100 nilai	100% 70 Jenis	81 nilai	40,000,000	Dana Transfer Umum-Dana Alokasi Umum	IKM Internal Bappeda Nilai IKM Perangkat daerah Prosentase bagian Sekretariat Daerah yang tertib dalam pelaksanaan perencanaan, penatausahaan keuangan dan pelaporan	86 Nilai 100 nilai	93,500,000	
1	5	1	2.06	5	Penyediaan Barang Cetak dan Penggandaan	IKM Internal Bappeda Nilai IKM Perangkat daerah Prosentase bagian Sekretariat Daerah yang tertib dalam pelaksanaan perencanaan, penatausahaan keuangan dan pelaporan	Jumlah foto copy Jumlah iklan Jumlah penjilidan Jumlah retribusi Jumlah spanduk Jumlah stop map	Nilai Sakip	Kab. Lamongan, Semua Kecamatan, Semua Kelurahan	86 Nilai 100 nilai	50000 lembar 1 Iklan 60 penjilidan 40 retribusi 6 spanduk 1500 stop map	81 nilai	32,500,000	Dana Transfer Umum-Dana Alokasi Umum	IKM Internal Bappeda Nilai IKM Perangkat daerah Prosentase bagian Sekretariat Daerah yang tertib dalam pelaksanaan perencanaan, penatausahaan keuangan dan pelaporan	86 Nilai 100 nilai	35,750,000	
1	5	1	2.06	6	Penyediaan Bahan Bacaan dan Peraturan Perundang-undangan	IKM Internal Bappeda Nilai IKM Perangkat daerah Prosentase bagian Sekretariat Daerah yang tertib dalam pelaksanaan perencanaan, penatausahaan keuangan dan pelaporan	Jumlah bahan bacaan	Nilai Sakip	Kab. Lamongan, Semua Kecamatan, Semua Kelurahan	86 Nilai 100 nilai	100% 96 Surat kabar	81 nilai	8,000,000	Dana Transfer Umum-Dana Alokasi Umum	IKM Internal Bappeda Nilai IKM Perangkat daerah Prosentase bagian Sekretariat Daerah yang tertib dalam pelaksanaan perencanaan, penatausahaan keuangan dan pelaporan	86 Nilai 100 nilai	8,800,000	
1	5	1	2.06	9	Penyelenggaraan Rapat Koordinasi dan Konsultasi SKPD	IKM Internal Bappeda Nilai IKM Perangkat daerah Prosentase bagian Sekretariat Daerah yang tertib dalam pelaksanaan perencanaan, penatausahaan keuangan dan pelaporan	Jumlah minuman yang disediakan Jumlah Perjalanan Dinas Dalam Daerah, Luar Daerah, dan Luar Provinsi yang dilaksanakan Jumlah snack yang disediakan	Nilai Sakip	Kab. Lamongan, Semua Kecamatan, Semua Kelurahan	86 Nilai 100 nilai	1646 box 70 dus 141 Perjalanan Dinas 300 Snack	81 nilai	74,899,400	Dana Transfer Umum-Dana Alokasi Umum	IKM Internal Bappeda Nilai IKM Perangkat daerah Prosentase bagian Sekretariat Daerah yang tertib dalam pelaksanaan perencanaan, penatausahaan keuangan dan pelaporan	86 Nilai 100 nilai	82,410,240	
1	05	001	2.07	<b>Pengadaan Barang Milik Daerah Penunjang Urusan Pemerintah Daerah</b>												<b>178,847,900</b>		<b>314,755,430</b>
1	5	1	2.07	5	Pengadaan Mebel	IKM Internal Bappeda Nilai IKM Perangkat daerah Prosentase bagian Sekretariat Daerah yang tertib dalam pelaksanaan perencanaan, penatausahaan keuangan dan pelaporan	Jumlah Pengadaan Mebeler	Nilai Sakip	Kab. Lamongan, Semua Kecamatan, Semua Kelurahan	86 Nilai 100 nilai	100% 100 Mebeler	81 nilai	39,891,600	Dana Transfer Umum-Dana Alokasi Umum	IKM Internal Bappeda Nilai IKM Perangkat daerah Prosentase bagian Sekretariat Daerah yang tertib dalam pelaksanaan perencanaan, penatausahaan keuangan dan pelaporan	86 Nilai 100 nilai	43,880,760	
1	5	1	2.07	6	Pengadaan Peralatan dan Mesin Lainnya	IKM Internal Bappeda Nilai IKM Perangkat daerah Prosentase bagian Sekretariat Daerah yang tertib dalam pelaksanaan perencanaan, penatausahaan keuangan dan pelaporan	Jumlah Pengadaan Peralatan dan Mesin	Nilai Sakip	Kab. Lamongan, Semua Kecamatan, Semua Kelurahan	86 Nilai 100 nilai	100% 30 Unit	81 nilai	138,956,300	Dana Transfer Umum-Dana Alokasi Umum	IKM Internal Bappeda Nilai IKM Perangkat daerah Prosentase bagian Sekretariat Daerah yang tertib dalam pelaksanaan perencanaan, penatausahaan keuangan dan pelaporan	86 Nilai 100 nilai	270,874,670	
1	05	001	2.08	<b>Penyediaan Jasa Penunjang Urusan Pemerintahan Daerah</b>												<b>5,371,258,000</b>		<b>5,382,726,200</b>
1	5	1	2.08	1	Penyediaan Jasa Surat Menyurat	IKM Internal Bappeda Nilai IKM Perangkat daerah Prosentase bagian Sekretariat Daerah yang tertib dalam pelaksanaan perencanaan, penatausahaan keuangan dan pelaporan	Jumlah Materai @6000 Jumlah pengiriman surat	Nilai Sakip	Kab. Lamongan, Semua Kecamatan, Semua Kelurahan	86 Nilai 100 nilai	700 buah 20 Pengiriman Surat	81 nilai	5,000,000	Dana Transfer Umum-Dana Alokasi Umum	IKM Internal Bappeda Nilai IKM Perangkat daerah Prosentase bagian Sekretariat Daerah yang tertib dalam pelaksanaan perencanaan, penatausahaan keuangan dan pelaporan	86 Nilai 100 nilai	5,500,000	
1	5	1	2.08	2	Penyediaan Jasa Komunikasi, Sumber Daya Air dan Listrik	IKM Internal Bappeda Nilai IKM Perangkat daerah Prosentase bagian Sekretariat Daerah yang tertib dalam pelaksanaan perencanaan, penatausahaan keuangan dan pelaporan	Jumlah Penyediaan Jasa Komunikasi, Sumber Daya Air dan Listrik	Nilai Sakip	Kab. Lamongan, Semua Kecamatan, Semua Kelurahan	86 Nilai 100 nilai	100% 37 Rekening	81 nilai	74,682,000	Dana Transfer Umum-Dana Alokasi Umum	IKM Internal Bappeda Nilai IKM Perangkat daerah Prosentase bagian Sekretariat Daerah yang tertib dalam pelaksanaan perencanaan, penatausahaan keuangan dan pelaporan	86 Nilai 100 nilai	82,150,200	

1	5	1	2.08	Penyediaan Jasa Peralatan dan Perlengkapan Kantor	Prosentase bagian Sekretariat Daerah yang tertib dalam pelaksanaan perencanaan, penatausahaan keuangan dan pelaporan	Jumlah Penyediaan Jasa Peralatan dan Perlengkapan Kantor	Nilai Sakip	Kab. Lamongan, Semua Kecamatan, Semua Kelurahan	100% 161 Service	81 nilai	35,000,000	Dana Transfer Umum-Dana Alokasi Umum	Prosentase bagian Sekretariat Daerah yang tertib dalam pelaksanaan perencanaan, penatausahaan keuangan dan pelaporan	100%	38,500,000		
					IKM Internal Bappeda	Jumlah anggota patwal			86 Nilai	72 anggota			IKM Internal Bappeda	86 Nilai			
					Nilai IKM Perangkat daerah	Jumlah anggota satuan petugas pengamanan			100 nilai	552 anggota			Nilai IKM Perangkat daerah	100 nilai			
					Prosentase bagian Sekretariat Daerah yang tertib dalam pelaksanaan perencanaan, penatausahaan keuangan dan pelaporan	Jumlah driver			100%	24 anggota			Prosentase bagian Sekretariat Daerah yang tertib dalam pelaksanaan perencanaan, penatausahaan keuangan dan pelaporan	100%			
						Jumlah komandan jaga pengamanan				12 Anggota							
						Jumlah koordinator upacara				12 anggota							
						Jumlah pasukan upacara				360 anggota							
						Jumlah penanggungjawab upacara				12 anggota							
						Jumlah tenaga administrasi				48 anggota							
						Jumlah tenaga kebersihan				36 anggota							
						Jumlah tenaga kontrak kerja Bupati				768 anggota							
						Jumlah tenaga kontrak pemadam kebakaran				171 anggota							
						Jumlah tenaga pembantu				504 anggota							
						Jumlah waktu pembayaran BPJS/Askes				1 tahun							
						Jumlah waktu pembayaran premi asuransi				1 tahun							
1	05	001	2.09	Penyediaan Jasa Pelayanan Umum Kantor			Nilai Sakip	Kab. Lamongan, Semua Kecamatan, Semua Kelurahan		81 nilai	5,256,576,000	Dana Transfer Umum-Dana Alokasi Umum			5,256,576,000		
											<b>337,450,200</b>		<b>371,195,220</b>				
1	05	001	2.09	Pemeliharaan Barang Milik Daerah Penunjang Urusan Pemerintahan Daerah			Nilai Sakip	Kab. Lamongan, Semua Kecamatan, Semua Kelurahan	100%	81 nilai	40,000,000	Dana Transfer Umum-Dana Alokasi Umum	Prosentase bagian Sekretariat Daerah yang tertib dalam pelaksanaan perencanaan, penatausahaan keuangan dan pelaporan	100%	44,000,000		
					IKM Internal Bappeda	Jumlah pembayaran pajak surat kendaraan yang terbayarkan			86 Nilai	17 Mobil			IKM Internal Bappeda	86 Nilai			
					Nilai IKM Perangkat daerah	Jumlah service kendaraan			100 nilai	80 Service			Nilai IKM Perangkat daerah	100 nilai			
					Prosentase bagian Sekretariat Daerah yang tertib dalam pelaksanaan perencanaan, penatausahaan keuangan dan pelaporan								Prosentase bagian Sekretariat Daerah yang tertib dalam pelaksanaan perencanaan, penatausahaan keuangan dan pelaporan	100%			
					IKM Internal Bappeda				86 Nilai				IKM Internal Bappeda	86 Nilai			
					Nilai IKM Perangkat daerah				100 nilai				Nilai IKM Perangkat daerah	100 nilai			
					Prosentase bagian Sekretariat Daerah yang tertib dalam pelaksanaan perencanaan, penatausahaan keuangan dan pelaporan								Prosentase bagian Sekretariat Daerah yang tertib dalam pelaksanaan perencanaan, penatausahaan keuangan dan pelaporan	100%			
1	5	1	2.09	Penyediaan Jasa Pemeliharaan, Biaya Pemeliharaan dan Pajak Kendaraan Perorangan Dinas atau Kendaraan Dinas Jabatan		Jumlah Kendaraan Dinas/Operasional yang terpelihara	Nilai Sakip	Kab. Lamongan, Semua Kecamatan, Semua Kelurahan	100%	17 Mobil	81 nilai	249,950,200	Dana Transfer Umum-Dana Alokasi Umum	100%	274,945,220		
					IKM Internal Bappeda				86 Nilai				IKM Internal Bappeda	86 Nilai			
					Nilai IKM Perangkat daerah				100 nilai				Nilai IKM Perangkat daerah	100 nilai			
					Prosentase bagian Sekretariat Daerah yang tertib dalam pelaksanaan perencanaan, penatausahaan keuangan dan pelaporan								Prosentase bagian Sekretariat Daerah yang tertib dalam pelaksanaan perencanaan, penatausahaan keuangan dan pelaporan	100%			
1	5	1	2.09	Penyediaan Jasa Pemeliharaan, Biaya Pemeliharaan, Pajak, dan Perizinan Kendaraan Dinas Operasional atau Lapangan		Jumlah Gedung Kantor yang terawat	Nilai Sakip	Kab. Lamongan, Semua Kecamatan, Semua Kelurahan	100%	1 Gedung	81 nilai	47,500,000	Dana Transfer Umum-Dana Alokasi Umum	100%	52,250,000		
					IKM Internal Bappeda				86 Nilai				IKM Internal Bappeda	86 Nilai			
					Nilai IKM Perangkat daerah				100 nilai				Nilai IKM Perangkat daerah	100 nilai			
					Prosentase bagian Sekretariat Daerah yang tertib dalam pelaksanaan perencanaan, penatausahaan keuangan dan pelaporan								Prosentase bagian Sekretariat Daerah yang tertib dalam pelaksanaan perencanaan, penatausahaan keuangan dan pelaporan	100%			
1	5	2		PROGRAM PENINGKATAN KETENTERAMAN DAN KETERTIBAN UMUM							957,500,000				1,439,500,000		
1	05	002	2.01	Penanganan Gangguan Ketenteraman dan Ketertiban Umum dalam 1 (satu) Daerah Kabupaten/Kota							<b>707,500,000</b>				<b>834,500,000</b>		
1	5	2	2.01	Pencegahan Gangguan Ketenteraman dan Ketertiban Umum melalui Deteksi Dini dan Cegah Dini, Pembinaan dan Penyuluhan, Pelaksanaan Patroli, Pengamanan, dan Pengawasan penitanaan atas gangguan Ketenteraman dan Ketertiban Umum Berdasarkan Perda dan Perkada melalui Penertiban dan Penanganan Unjuk Rasa dan Kerusuhan Massa	Persentase penyelesaian pelanggaran gangguan trantibum	Jumlah patroli malam guna mencegah gangguan ketenteraman masyarakat	Persentase penyelesaian pelanggaran peraturan daerah dan gangguan trantibum	Kab. Lamongan, Semua Kecamatan, Semua Kelurahan	100 persen	256 Patroli	62 Pengamanan	100%	90,000,000	Dana Transfer Umum-Dana Alokasi Umum	Persentase penyelesaian pelanggaran gangguan trantibum	100 persen	99,000,000
1	5	2	2.01	Koordinasi Penyelenggaraan Ketenteraman dan Ketertiban Umum serta Perlindungan Masyarakat Tingkat Kabupaten/Kota	Persentase penyelesaian pelanggaran gangguan trantibum	Jumlah pelanggaran gangguan trantibum	Persentase penyelesaian pelanggaran peraturan daerah dan gangguan trantibum	Kab. Lamongan, Semua Kecamatan, Semua Kelurahan	100 persen	100 kasus		100%	110,000,000	Dana Transfer Umum-Dana Alokasi Umum	Persentase penyelesaian pelanggaran gangguan trantibum	100 persen	154,000,000
1	5	2	2.01	Pemberdayaan Perlindungan Masyarakat dalam rangka Ketenteraman dan Ketertiban Umum	Persentase penyelesaian pelanggaran gangguan trantibum	Jumlah monitoring Sistem Keamanan Lingkungan	Persentase penyelesaian pelanggaran peraturan daerah dan gangguan trantibum	Kab. Lamongan, Semua Kecamatan, Semua Kelurahan	100 persen	61 monitoring		100%	90,000,000	Dana Transfer Umum-Dana Alokasi Umum	Persentase penyelesaian pelanggaran gangguan trantibum	100 persen	154,000,000
1	5	2	2.01	Peningkatan Kapasitas SDM Satuan Polisi Pamongpraja dan Satuan Perlindungan Masyarakat termasuk dalam Pelaksanaan Tugas yang Bermuansa Hak Asasi Manusia	Persentase penyelesaian pelanggaran gangguan trantibum	Jumlah anggota Linmas terlatih mengikuti Jambore Satpol PP Se-Jawa Timur	Persentase penyelesaian pelanggaran peraturan daerah dan gangguan trantibum	Kab. Lamongan, Semua Kecamatan, Semua Kelurahan	100 persen	100 anggota		100%	100,000,000	Dana Transfer Umum-Dana Alokasi Umum	Persentase penyelesaian pelanggaran gangguan trantibum	100 persen	110,000,000
						Jumlah anggota Satpol PP yang mengikuti Jambore Satpol PP Se-Jawa Timur				12 anggota							
						Jumlah anggota Satpol PP yang mengikuti kesamaptaan				60 anggota							
						Jumlah pembinaan anggota korsik				12 Pembinaan							
						Jumlah penataan upacara PHBN dan keikutsertaan Upacara HUT Satpol PP Tk Nasional dan Tk Provinsi				5 Upacara		100%	280,000,000	Dana Transfer Umum-Dana Alokasi Umum	Persentase penyelesaian pelanggaran gangguan trantibum	100 persen	280,000,000

1	5	2	2.01	Kerjasama antar Lembaga dan Kemitraan dalam Teknik Pencegahan dan Penanganan Gangguan Ketertarikan dan Ketertiban Umum	Persentase penyelesaian pelanggaran gangguan trantibum	Jumlah kerjasama antar lembaga kemitraan dalam teknik pencegahan dan penanganan gangguan ketertarikan dan ketertiban umum	Persentase penyelesaian pelanggaran peraturan daerah dan gangguan trantibum	Kab. Lamongan, Semua Kecamatan, Semua Kelurahan	100 persen	2 kerjasama	100%	37.500,000	Dana Transfer Umum-Dana Alokasi Umum	Persentase penyelesaian pelanggaran gangguan trantibum	100 persen	37.500,000		
<b>1</b>	<b>05</b>	<b>002</b>	<b>2.02</b>	<b>Penegakan Peraturan Daerah Kabupaten/Kota dan Peraturan Bupati/Wali Kota</b>								<b>250,000,000</b>					<b>605,000,000</b>	
1	5	2	2.02	Sosialisasi Penegakan Peraturan Daerah dan Peraturan Bupati/Wali Kota	Persentase penyelesaian pelanggaran gangguan trantibum	Jumlah sosialisasi/pembinaan Penegakkan Peraturan Perundang-Undangan Daerah	Persentase penyelesaian pelanggaran peraturan daerah dan gangguan trantibum	Kab. Lamongan, Semua Kecamatan, Semua Kelurahan	100 persen	30 sosialisasi	100%	50,000,000	Dana Transfer Umum-Dana Alokasi Umum	Persentase penyelesaian pelanggaran gangguan trantibum	100 persen	55,000,000		
1	5	2	2.02	Pengawasan atas Kepatuhan terhadap Pelaksanaan Peraturan Daerah dan Peraturan Bupati/Wali Kota	Persentase penyelesaian pelanggaran gangguan trantibum	Jumlah pelanggaran peraturan perundang - undangan daerah	Persentase penyelesaian pelanggaran peraturan daerah dan gangguan trantibum	Kab. Lamongan, Semua Kecamatan, Semua Kelurahan	100 persen	140 kasus	100%	100,000,000	Dana Transfer Umum-Dana Alokasi Umum	Persentase penyelesaian pelanggaran gangguan trantibum	100 persen	165,000,000		
1	5	2	2.02	Penanganan atas Pelanggaran Peraturan Daerah dan Peraturan Bupati/Wali Kota	Persentase penyelesaian pelanggaran gangguan trantibum	Jumlah kasus pelanggaran perda yang diproses	Persentase penyelesaian pelanggaran peraturan daerah dan gangguan trantibum	Kab. Lamongan, Semua Kecamatan, Semua Kelurahan	100 persen	7 kasus	100%	100,000,000	Dana Transfer Umum-Dana Alokasi Umum	Persentase penyelesaian pelanggaran gangguan trantibum	100 persen	385,000,000		
1	5	4		PROGRAM PENCEGAHAN, PENANGGULANGAN, PENYELAMATAN KEBAKARAN DAN PENYELAMATAN NON KEBAKARAN								290,027,600					300,000,000	
<b>1</b>	<b>05</b>	<b>004</b>	<b>2.01</b>	<b>Pencegahan, Pengendalian, Pemadaman, Penyelamatan, dan Penanganan Bahan Berbahaya dan Beracun Kebakaran dalam Daerah Kabupaten/Kota</b>								<b>215,027,600</b>					<b>225,000,000</b>	
1	5	4	2.01	Pencegahan Kebakaran dalam Daerah Kabupaten/Kota	Persentase kejadian kebakaran dan kejadian non kebakaran yang tertangani	Jumlah peserta pelatihan terkait pencegahan kebakaran	Persentase tanggap kebakaran (response time rate fire)	Kab. Lamongan, Semua Kecamatan, Semua Kelurahan	100 persen	50 anggota	100%	75,000,000	Dana Transfer Umum-Dana Alokasi Umum	Persentase kejadian kebakaran dan kejadian non kebakaran yang tertangani	100 persen	75,000,000		
1	5	4	2.01	Penanganan Bahan Berbahaya dan Beracun Kebakaran dalam Daerah Kabupaten/Kota	Persentase kejadian kebakaran dan kejadian non kebakaran yang tertangani	Jumlah penanganan kebakaran dalam Daerah Kabupaten/Kota	Persentase tanggap kebakaran (response time rate fire)	Kab. Lamongan, Semua Kecamatan, Semua Kelurahan	100 persen	61 Penanganan	100%	100,000,000	Dana Transfer Umum-Dana Alokasi Umum	Persentase kejadian kebakaran dan kejadian non kebakaran yang tertangani	100 persen	100,000,000		
1	5	4	2.01	Pengadaan Sarana dan Prasarana Pencegahan, Penanggulangan Kebakaran dan Alat Pelindung Diri	Persentase kejadian kebakaran dan kejadian non kebakaran yang tertangani	Jumlah pengadaan sarana dan prasarana pemadam kebakaran	Persentase tanggap kebakaran (response time rate fire)	Kab. Lamongan, Semua Kecamatan, Semua Kelurahan	100 persen	7 Unit	100%	40,027,600	Dana Transfer Umum-Dana Alokasi Umum	Persentase kejadian kebakaran dan kejadian non kebakaran yang tertangani	100 persen	50,000,000		
<b>1</b>	<b>05</b>	<b>004</b>	<b>2.04</b>	<b>Pemberdayaan Masyarakat dalam Pencegahan Kebakaran</b>								<b>75,000,000</b>					<b>75,000,000</b>	
1	5	4	2.04	Pemberdayaan Masyarakat dalam Pencegahan dan Penanggulangan Kebakaran melalui Sosialisasi dan Edukasi Masyarakat	Persentase kejadian kebakaran dan kejadian non kebakaran yang tertangani	Jumlah instansi/lembaga yang mendapatkan sosialisasi dan edukasi pencegahan dan penanggulangan kebakaran	Persentase tanggap kebakaran (response time rate fire)	Kab. Lamongan, Semua Kecamatan, Semua Kelurahan	100 persen	24 Lembaga	100%	75,000,000	Dana Transfer Umum-Dana Alokasi Umum	Persentase kejadian kebakaran dan kejadian non kebakaran yang tertangani	100 persen	75,000,000		
<b>TOTAL</b>															<b>14,479,406,600</b>			<b>16,093,542,400</b>



Unit Organisasi : 1.05.0.00.0.00.09.00 Badan Penanggulangan Bencana Daerah  
 Sub Unit Organisasi : 1.05.0.00.0.00.09.00 Badan Penanggulangan Bencana Daerah

Kode	Usuran/ Bidang Usuran/ Program/ Kegiatan/ Sub Kegiatan	Capaian Program	Indikator Kinerja			Lokasi Output Kegiatan	Rencana Tahun 2022			Pagu Indikatif (Rp.)	Sumber Dana	Catatan Penting	Prakiraan Maju Rencana Tahun 2023			
			Keluaran Sub Kegiatan	Hasil Kegiatan	Target Capaian Kinerja		Target	Kebutuhan Dana/ Pagu Indikatif (Rp.)								
					Program				Keluaran Sub Kegiatan				Hasil Kegiatan			
1	URUSAN PEMERINTAHAN WAJIB YANG BERKAITAN DENGAN PELAYANAN DASAR									5.938.258,000				7.653.847,359		
1	URUSAN PEMERINTAHAN BIDANG KETENTERAMAN DAN KETERTIBAN UMUM SERTA PERLINDUNGAN MASYARAKAT									4.417.961,800				5.613.347,359		
1	PROGRAM PENUNJANG URUSAN PEMERINTAHAN DAERAH KABUPATEN/KOTA															
<b>1 05 001</b>	<b>2:01 Perencanaan, Penganggaran, dan Evaluasi Kinerja Perangkat Daerah</b>									<b>95.000,000</b>				<b>68.000,045</b>		
1	5	1	2.01	Penyusunan Dokumen Perencanaan Perangkat Daerah	Persentase terseleenggaranya program penunjang urusan pemerintah daerah	Jumlah Dokumen Perencanaan	Tersusunnya laporan LKJP, LPPD, RENJA, LKJIP, SPM, SKM dan Evaluasi SAKIP	Kab. Lamongan, Semua Kecamatan, Semua Kelurahan	100%	1 Dokumen	100 Persen	35,000,000	Dana Transfer Umum-Dana Alokasi Umum	Persentase terseleenggaranya program penunjang urusan pemerintah daerah	100%	45
1	5	1	2.01	Koordinasi dan Penyusunan Laporan Capaian Kinerja dan Ikhtisar Realisasi Kinerja SKPD	Persentase terseleenggaranya program penunjang urusan pemerintah daerah	Jumlah dokumen capaian kinerja dan ikhtisar realisasi kinerja SKPD	Tersusunnya laporan LKJP, LPPD, RENJA, LKJIP, SPM, SKM dan Evaluasi SAKIP	Kab. Lamongan, Semua Kecamatan, Semua Kelurahan	100%	3 Dokumen	100 Persen	30,000,000	Dana Transfer Umum-Dana Alokasi Umum	Persentase terseleenggaranya program penunjang urusan pemerintah daerah	100%	35,000,000
1	5	1	2.01	Evaluasi Kinerja Perangkat Daerah	Persentase terseleenggaranya program penunjang urusan pemerintah daerah	Jumlah dokumen evaluasi perangkat daerah	Tersusunnya laporan LKJP, LPPD, RENJA, LKJIP, SPM, SKM dan Evaluasi SAKIP	Kab. Lamongan, Semua Kecamatan, Semua Kelurahan	100%	4 Dokumen	100 Persen	30,000,000	Dana Transfer Umum-Dana Alokasi Umum	Persentase terseleenggaranya program penunjang urusan pemerintah daerah	100%	33,000,000
<b>1 05 001</b>	<b>2:02 Administrasi Keuangan Perangkat Daerah</b>									<b>2,884,054,000</b>				<b>3,459,455,340</b>		
1	5	1	2.02	Penyediaan Gaji dan Tunjangan ASN	Persentase terseleenggaranya program penunjang urusan pemerintah daerah	Persentase gaji dan tunjangan yang diterima pegawai BPBD	Terselenggarakannya pertanggung jawaban keuangan OPD	Kab. Lamongan, Semua Kecamatan, Semua Kelurahan	100%	100 Persen	100 Persen	2,844,054,000	Dana Transfer Umum-Dana Alokasi Umum	Persentase terseleenggaranya program penunjang urusan pemerintah daerah	100%	3,392,905,340
1	5	1	2.02	Koordinasi dan Penyusunan Laporan Keuangan Akhir Tahun SKPD	Persentase terseleenggaranya program penunjang urusan pemerintah daerah	Jumlah dokumen laporan keuangan akhir tahun	Terselenggarakannya pertanggung jawaban keuangan OPD	Kab. Lamongan, Semua Kecamatan, Semua Kelurahan	100%	1 Dokumen	100 Persen	20,000,000	Dana Transfer Umum-Dana Alokasi Umum	Persentase terseleenggaranya program penunjang urusan pemerintah daerah	100%	33,275,000
1	5	1	2.02	Koordinasi dan Penyusunan Laporan Keuangan Bulanan/Triwulanan/Semesteran SKPD	Persentase terseleenggaranya program penunjang urusan pemerintah daerah	Jumlah laporan keuangan bulanan/semester yang disusun	Terselenggarakannya pertanggung jawaban keuangan OPD	Kab. Lamongan, Semua Kecamatan, Semua Kelurahan	100%	2 Dokumen	100 Persen	20,000,000	Dana Transfer Umum-Dana Alokasi Umum	Persentase terseleenggaranya program penunjang urusan pemerintah daerah	100%	33,275,000
<b>1 05 001</b>	<b>2:05 Administrasi Kepegawaian Perangkat Daerah</b>									<b>75,462,500</b>				<b>96,355,000</b>		
1	5	1	2.05	Pengadaan Pakaian Dinas Berserta Atribut Kelengkapannya	Persentase terseleenggaranya program penunjang urusan pemerintah daerah	Jumlah pakaian dinas	presentase sarana dan prasarana aparatur dengan kondisi yang baik	Kab. Lamongan, Semua Kecamatan, Semua Kelurahan	100%	45 setel	100 Persen	37,182,500	Dana Transfer Umum-Dana Alokasi Umum	Persentase terseleenggaranya program penunjang urusan pemerintah daerah	100%	57,475,000
1	5	1	2.05	Pendidikan dan Pelatihan Pegawai Berdasarkan Tugas dan Fungsi	Persentase terseleenggaranya program penunjang urusan pemerintah daerah	Jumlah BIMTEK	presentase sarana dan prasarana aparatur dengan kondisi yang baik	Kab. Lamongan, Semua Kecamatan, Semua Kelurahan	100%	2 Kali	100 Persen	38,280,000	Dana Transfer Umum-Dana Alokasi Umum	Persentase terseleenggaranya program penunjang urusan pemerintah daerah	100%	38,880,000
<b>1 05 001</b>	<b>2:06 Administrasi Umum Perangkat Daerah</b>									<b>272,760,000</b>				<b>211,750,000</b>		
1	5	1	2.06	Penyediaan Komponen Instalasi Listrik/Penerangan Bangunan Kantor	Persentase terseleenggaranya program penunjang urusan pemerintah daerah	Instalasi listrik/penerangan bangunan kantor	Presentase sarana dan prasarana aparatur dengan kondisi baik	Kab. Lamongan, Semua Kecamatan, Semua Kelurahan	100%	10 Persen	100 Persen	7,500,000	Dana Transfer Umum-Dana Alokasi Umum	Persentase terseleenggaranya program penunjang urusan pemerintah daerah	100%	12,100,000
1	5	1	2.06	Penyediaan Peralatan Rumah Tangga	Persentase terseleenggaranya program penunjang urusan pemerintah daerah	Presentase pemenuhan peralatan rumah tangga	Presentase sarana dan prasarana aparatur dengan kondisi baik	Kab. Lamongan, Semua Kecamatan, Semua Kelurahan	100%	100 Persen	100 Persen	11,000,000	Dana Transfer Umum-Dana Alokasi Umum	Persentase terseleenggaranya program penunjang urusan pemerintah daerah	100%	12,100,000
1	5	1	2.06	Penyediaan Bahan Logistik Kantor	Persentase terseleenggaranya program penunjang urusan pemerintah daerah	Persentase alat tulis kantor yang dipenuhi	Presentase sarana dan prasarana aparatur dengan kondisi baik	Kab. Lamongan, Semua Kecamatan, Semua Kelurahan	100%	100 Persen	100 Persen	44,000,000	Dana Transfer Umum-Dana Alokasi Umum	Persentase terseleenggaranya program penunjang urusan pemerintah daerah	100%	48,400,000
1	5	1	2.06	Penyediaan Barang Cetak dan Penggandaan	Persentase terseleenggaranya program penunjang urusan pemerintah daerah	Persentase kebutuhan cetak dan penggandaan	Presentase sarana dan prasarana aparatur dengan kondisi baik	Kab. Lamongan, Semua Kecamatan, Semua Kelurahan	100%	100 Persen	100 Persen	14,024,000	Dana Transfer Umum-Dana Alokasi Umum	Persentase terseleenggaranya program penunjang urusan pemerintah daerah	100%	24,200,000
1	5	1	2.06	Penyediaan Bahan Bacaan dan Peraturan Perundang-undangan	Persentase terseleenggaranya program penunjang urusan pemerintah daerah	Jumlah pemenuhan bahan bacaan surat kabar	Presentase sarana dan prasarana aparatur dengan kondisi baik	Kab. Lamongan, Semua Kecamatan, Semua Kelurahan	100%	10 iklan	100 Persen	22,450,000	Dana Transfer Umum-Dana Alokasi Umum	Persentase terseleenggaranya program penunjang urusan pemerintah daerah	100%	24,200,000
1	5	1	2.06	Penyelenggaraan Rapat Koordinasi dan Konsultasi SKPD	Persentase terseleenggaranya program penunjang urusan pemerintah daerah	Jumlah koordinasi ke luar daerah	Presentase sarana dan prasarana aparatur dengan kondisi baik	Kab. Lamongan, Semua Kecamatan, Semua Kelurahan	100%	100 Orang/Hari	100 Persen	173,786,000	Dana Transfer Umum-Dana Alokasi Umum	Persentase terseleenggaranya program penunjang urusan pemerintah daerah	100%	90,750,000
<b>1 05 001</b>	<b>2:07 Pengadaan Barang Milik Daerah Penunjang Urusan Pemerintah Daerah</b>									<b>100,285,300</b>				<b>93,616,974</b>		
1	5	1	2.07	Pengadaan Mebel	Persentase terseleenggaranya program penunjang urusan pemerintah daerah	Jumlah kursi Rapat	Presentase sarana dan prasarana aparatur dengan kondisi baik	Kab. Lamongan, Semua Kecamatan, Semua Kelurahan	100%	4 Unit	100 Persen	7,875,500	Dana Transfer Umum-Dana Alokasi Umum	Persentase terseleenggaranya program penunjang urusan pemerintah daerah	100%	57,475,000
1	5	1	2.07	Pengadaan Peralatan dan Mesin Lainnya	Persentase terseleenggaranya program penunjang urusan pemerintah daerah	Jumlah Kamera	Presentase sarana dan prasarana aparatur dengan kondisi baik	Kab. Lamongan, Semua Kecamatan, Semua Kelurahan	100%	1 Unit	100 Persen	92,409,800	Dana Transfer Umum-Dana Alokasi Umum	Persentase terseleenggaranya program penunjang urusan pemerintah daerah	100%	36,141,974
<b>1 05 001</b>	<b>2:08 Penyediaan Jasa Penunjang Urusan Pemerintahan Daerah</b>									<b>703,364,000</b>				<b>823,860,000</b>		
1	5	1	2.08	Penyediaan Jasa Komunikasi, Sumber Daya Air dan Listrik	Persentase terseleenggaranya program penunjang urusan pemerintah daerah	Jumlah Komonikasi, sumber daya air dan listrik yang terbayarkan	Presentase sarana dan prasarana aparatur dengan kondisi baik	Kab. Lamongan, Semua Kecamatan, Semua Kelurahan	100%	4 Rekening	100 Persen	102,500,000	Dana Transfer Umum-Dana Alokasi Umum	Persentase terseleenggaranya program penunjang urusan pemerintah daerah	100%	128,260,000
1	5	1	2.08	Penyediaan Jasa Peralatan dan Perlengkapan Kantor	Persentase terseleenggaranya program penunjang urusan pemerintah daerah	Presentase Peralatan dan Perlengkapan yang dipelihara	Presentase sarana dan prasarana aparatur dengan kondisi baik	Kab. Lamongan, Semua Kecamatan, Semua Kelurahan	100%	100 persen	100 Persen	22,000,000	Dana Transfer Umum-Dana Alokasi Umum	Persentase terseleenggaranya program penunjang urusan pemerintah daerah	100%	24,400,000

1	5	1	2:08	4	Penyediaan Jasa Pelayanan Umum Kantor	Persentase terselenggaranya program penunjang urusan pemerintah daerah	Jumlah Tenaga Kebersihan Jumlah Tenaga Supir	Presentase sarana dan prasarana aparatur dengan kondisi baik		100%	1 Orang 1 Orang	100 Persen	578,864,000	Dana Transfer Umum-Dana Alokasi Umum		Persentase terselenggaranya program penunjang urusan pemerintah daerah	100%	671,200,000
<b>1</b>	<b>05</b>	<b>001</b>	<b>2:09</b>		<b>Pemeliharaan Barang Milik Daerah Penunjang Urusan Pemerintahan Daerah</b>								<b>287,036,000</b>					<b>860,310,000</b>
					Penyediaan Jasa Pemeliharaan, Biaya Pemeliharaan dan Pajak Kendaraan Perorangan Dinas atau Kendaraan Dinas Jabatan	Persentase terselenggaranya program penunjang urusan pemerintah daerah	Jasa pemeliharaan dan perizinan kendaraan dinas/operasional yang terbayarkan Jasa pemeliharaan dan perizinan kendaraan dinas/operasional yang terbayarkan Jasa pemeliharaan dan perizinan kendaraan dinas/operasional yang terbayarkan	Perengkapan sarana prasarana dengan kondisi baik	Kab. Lamongan, Semua Kecamatan, Semua Kelurahan	100%	2 Kendaraan roda 3 13 Kendaraan roda 4 15 Kendaraan roda 2	100 Persen		Dana Transfer Umum-Dana Alokasi Umum		Persentase terselenggaranya program penunjang urusan pemerintah daerah	100%	60,500,000
1	5	1	2:09	1	Penyediaan Jasa Pemeliharaan, biaya Pemeliharaan, Pajak, dan Perizinan Kendaraan Dinas Operasional atau Lapangan	Persentase terselenggaranya program penunjang urusan pemerintah daerah	Jumlah kendaraan roda 2 Jumlah kendaraan roda 3 Jumlah kendaraan roda 4	Perengkapan sarana prasarana dengan kondisi baik	Kab. Lamongan, Semua Kecamatan, Semua Kelurahan	100%	4 Unit	100 Persen	34,000,000	Dana Transfer Umum-Dana Alokasi Umum		Persentase terselenggaranya program penunjang urusan pemerintah daerah	100%	60,500,000
1	5	1	2:09	2	Lapangan	Persentase terselenggaranya program penunjang urusan pemerintah daerah	Jumlah pemeliharaan rutin atau berkala peralatan gedung kantor	Perengkapan sarana prasarana dengan kondisi baik	Kab. Lamongan, Semua Kecamatan, Semua Kelurahan	100%	15 roda 2 2 roda 3 5 roda 4	100 Persen	77,200,000	Dana Transfer Umum-Dana Alokasi Umum		Persentase terselenggaranya program penunjang urusan pemerintah daerah	100%	110,957,000
1	5	1	2:09	1	Pemeliharaan Peralatan dan Mesin Lainnya	Persentase terselenggaranya program penunjang urusan pemerintah daerah	Jumlah pemeliharaan rutin atau berkala perlengkapan gedung kantor	Perengkapan sarana prasarana dengan kondisi baik	Kab. Lamongan, Semua Kecamatan, Semua Kelurahan	100%	4 peralatan	100 Persen	25,000,000	Dana Transfer Umum-Dana Alokasi Umum		Persentase terselenggaranya program penunjang urusan pemerintah daerah	100%	63,646,000
1	5	1	2:09	9	Pemeliharaan/Rehabilitasi Gedung Kantor dan Bangunan Lainnya	Persentase terselenggaranya program penunjang urusan pemerintah daerah	Jumlah rehabilitasi gedung	Perengkapan sarana prasarana dengan kondisi baik	Kab. Lamongan, Semua Kecamatan, Semua Kelurahan	100%	50 buah	100 Persen	150,836,000	Dana Transfer Umum-Dana Alokasi Umum		Persentase terselenggaranya program penunjang urusan pemerintah daerah	100%	625,207,000
1	5	3			PROGRAM PENANGGULANGAN BENCANA								1,520,296,200					2,040,500,000
<b>1</b>	<b>05</b>	<b>003</b>	<b>2:01</b>		<b>Pelayanan Informasi Rawan Bencana Kabupaten/Kota</b>								<b>125,000,000</b>					<b>125,000,000</b>
1	5	3	2:01	1	Penyusunan Kajian Risiko Bencana Kabupaten/Kota	Persentase Penanggulangan Bencana	Jumlah dokumen review kajian resiko bencana	Presentase Masyarakat yang memperoleh layanan informasi Rawan Bencana	Kab. Lamongan, Semua Kecamatan, Semua Kelurahan	100%	1 Dokumen	100 Persen	75,000,000	Dana Transfer Umum-Dana Alokasi Umum		Persentase Penanggulangan Bencana	100%	75,000,000
1	5	3	2:01	2	Sosialisasi, Komunikasi, Informasi dan Edukasi (KIE) Rawan Bencana Kabupaten/Kota (Per Jenis Bencana)	Persentase Penanggulangan Bencana	Presentase Masyarakat yang memperoleh informasi rawan bencana (SPM Kebencanaan)	Presentase Masyarakat yang memperoleh layanan informasi Rawan Bencana	Kab. Lamongan, Semua Kecamatan, Semua Kelurahan	100%	100 Persen	100 Persen	50,000,000	Dana Transfer Umum-Dana Alokasi Umum		Persentase Penanggulangan Bencana	100%	50,000,000
<b>1</b>	<b>05</b>	<b>003</b>	<b>2:02</b>		<b>Pelayanan Pencegahan dan Kesiapsiagaan Terhadap Bencana</b>								<b>825,296,200</b>					<b>1,134,500,000</b>
1	5	3	2:02	1	Penyusunan Rencana Penanggulangan Bencana Kabupaten/Kota	Persentase Penanggulangan Bencana	Jumlah Dokumen Rencana penanggulangan Bencana	Presentase masyarakat yang memperoleh layanan pencegahan dan kesiapsiagaan terhadap Bencana	Kab. Lamongan, Semua Kecamatan, Semua Kelurahan	100%	1 Dokumen	100 Persen	30,000,000	Dana Transfer Umum-Dana Alokasi Umum		Persentase Penanggulangan Bencana	100%	209,000,000
1	5	3	2:02	2	Pelatihan Pencegahan dan Mitigasi Bencana Kabupaten/Kota	Persentase Penanggulangan Bencana	Apel Kesiapsiagaan	Presentase masyarakat yang memperoleh layanan pencegahan dan kesiapsiagaan terhadap Bencana	Kab. Lamongan, Semua Kecamatan, Semua Kelurahan	100%	1 kali	100 Persen	200,000,000	Dana Transfer Umum-Dana Alokasi Umum		Persentase Penanggulangan Bencana	100%	110,000,000
1	5	3	2:02	3	Pengendalian Operasi dan Penyediaan Sarana Prasarana Kesiapsiagaan Terhadap Bencana Kabupaten/Kota	Persentase Penanggulangan Bencana	Jumlah Desa Tangguh yang di bentuk	Presentase masyarakat yang memperoleh layanan pencegahan dan kesiapsiagaan terhadap Bencana	Kab. Lamongan, Semua Kecamatan, Semua Kelurahan	100%	3 Desa	100 Persen	30,000,000	Dana Transfer Umum-Dana Alokasi Umum		Persentase Penanggulangan Bencana	100%	66,000,000
1	5	3	2:02	4	Penyediaan Peralatan Perlindungan dan Kesiapsiagaan terhadap Bencana	Persentase Penanggulangan Bencana	Tersedianya Perahu Pencacah/Pembersih Tanaman Enceng Gondok	Presentase masyarakat yang memperoleh layanan pencegahan dan kesiapsiagaan terhadap Bencana	Kab. Lamongan, Semua Kecamatan, Semua Kelurahan	100%	60 Hari	100 Persen	100,000,000	Dana Transfer Umum-Dana Alokasi Umum		Persentase Penanggulangan Bencana	100%	150,000,000
1	5	3	2:02	5	Pengelolaan Risiko Bencana Kabupaten/Kota	Persentase Penanggulangan Bencana	Jumlah Dokumen Rencana Kontingensi	Presentase masyarakat yang memperoleh layanan pencegahan dan kesiapsiagaan terhadap Bencana	Kab. Lamongan, Semua Kecamatan, Semua Kelurahan	100%	2 Unit	100 Persen	30,000,000	Dana Transfer Umum-Dana Alokasi Umum		Persentase Penanggulangan Bencana	100%	49,500,000
1	5	3	2:02	6	Penguatan Kapasitas Kawasan untuk Pencegahan dan Kesiapsiagaan	Persentase Penanggulangan Bencana	Tersedianya Dokumen Indeks Ketahanan	Presentase masyarakat yang memperoleh layanan pencegahan dan kesiapsiagaan terhadap Bencana	Kab. Lamongan, Semua Kecamatan, Semua Kelurahan	100%	1 Dokumen	100 Persen	120,000,000	Dana Transfer Umum-Dana Alokasi Umum		Persentase Penanggulangan Bencana	100%	0
1	5	3	2:02	7	Penanganan Pascabencana Kabupaten/Kota	Persentase Penanggulangan Bencana	Jumlah bantuan akibat puting beliung dan tanah longsor Jumlah bantuan bahan bangunan	Presentase masyarakat yang memperoleh layanan pencegahan dan kesiapsiagaan terhadap Bencana	Kab. Lamongan, Semua Kecamatan, Semua Kelurahan	100%	6 Paket 6 paket	100 Persen	265,296,200	Dana Transfer Umum-Dana Alokasi Umum		Persentase Penanggulangan Bencana	100%	385,000,000
1	5	3	2:02	8	Pengembangan Kapasitas Tim Reaksi Cepat (TRC) Bencana Kabupaten/Kota	Persentase Penanggulangan Bencana	Jumlah pelaksanaan pendataan kerusakan dan kerugian pasca bencana	Presentase masyarakat yang memperoleh layanan pencegahan dan kesiapsiagaan terhadap Bencana	Kab. Lamongan, Semua Kecamatan, Semua Kelurahan	100%	1 Dokumen	100 Persen	50,000,000	Dana Transfer Umum-Dana Alokasi Umum		Persentase Penanggulangan Bencana	100%	165,000,000
<b>1</b>	<b>05</b>	<b>003</b>	<b>2:03</b>		<b>Pelayanan Penyelamatan dan Evakuasi Korban Bencana</b>								<b>520,000,000</b>					<b>726,000,000</b>
1	5	3	2:03	1	Respon Cepat Darurat Bencana Kabupaten/Kota	Persentase Penanggulangan Bencana	Persentase penanganan darurat bencana	Jumlah Masyarakat yang memperoleh layanan penyelamatan dan evakuasi korban bencana	Kab. Lamongan, Semua Kecamatan, Semua Kelurahan	100 Persen	1 Pelatihan	100 Persen	100,000,000	Dana Transfer Umum-Dana Alokasi Umum		Persentase Penanggulangan Bencana	100 Persen	110,000,000
1	5	3	2:03	3	Pencarian, Pertolongan dan Evakuasi Korban Bencana Kabupaten/Kota	Persentase Penanggulangan Bencana	Pesertase koordinasi dan penanganan bencana	Jumlah Masyarakat yang memperoleh layanan penyelamatan dan evakuasi korban bencana	Kab. Lamongan, Semua Kecamatan, Semua Kelurahan	100 Persen	100 Persen	100 Persen	50,000,000	Dana Transfer Umum-Dana Alokasi Umum		Persentase Penanggulangan Bencana	100 Persen	110,000,000
1	5	3	2:03	4	Penyediaan Logistik Penyelamatan dan Evakuasi Korban Bencana Kabupaten/Kota	Persentase Penanggulangan Bencana	Persentase bantuan masyarakat yang terdampak bencana	Jumlah Masyarakat yang memperoleh layanan penyelamatan dan evakuasi korban bencana	Kab. Lamongan, Semua Kecamatan, Semua Kelurahan	100 Persen	100 Persen	100 Persen	300,000,000	Dana Transfer Umum-Dana Alokasi Umum		Persentase Penanggulangan Bencana	100 Persen	440,000,000
1	5	3	2:03	5	Aktivasi Sistem Komando Penanganan Darurat Bencana	Persentase Penanggulangan Bencana	Aktivasi posko darurat bencana	Jumlah Masyarakat yang memperoleh layanan penyelamatan dan evakuasi korban bencana	Kab. Lamongan, Semua Kecamatan, Semua Kelurahan	100 Persen	3 bulan	100 Persen	70,000,000	Dana Transfer Umum-Dana Alokasi Umum		Persentase Penanggulangan Bencana	100 Persen	66,000,000

1	05	003	2.04	Penataan Sistem Dasar Penanggulangan Bencana				50,000,000				55,000,000				
				Penyusunan Regulasi Penanggulangan Bencana Kabupaten/Kota	Persentase Penanggulangan Bencana	Jumlah Pelaksanaan sosialisasi hasil pengkajian kebutuhan pasca bencana Jumlah regulasi pengkajian kebutuhan pasca bencana	Persentase Dokumen Pengkajian Pasca Bencana	Kab. Lamongan, Semua Kecamatan, Semua Kelurahan	100%	1 Dokumen	100 Persen	50,000,000	Dana Transfer Umum-Dana Alokasi Umum	Persentase Penanggulangan Bencana	100%	55,000,000
TOTAL												5,938,258,000				7,653,847,359

Unit Organisasi : 1.06.0.00.10.00 Dinas Sosial  
 Sub Unit Organisasi : 1.06.0.00.0.00.10.00 Dinas Sosial

Kode	Urusan/ Bidang Urusan/ Program/ Kegiatan/ Sub Kegiatan	Indikator Kinerja			Lokasi Output Kegiatan	Rencana Tahun 2022			Pagu Indikatif (Rp.)	Sumber Dana	Catatan Penting	Prakiraan Maju Rencana Tahun 2023				
		Capaian Program	Keluaran Sub Kegiatan	Hasil Kegiatan		Target Capaian Kinerja		Target				Kebutuhan Dana/ Pagu Indikatif (Rp.)				
						Program	Keluaran Sub Kegiatan						Hasil Kegiatan			
1																
1									9,855,383,000				15,928,048,300			
1									5,102,947,900				6,739,648,300			
<b>1</b>	<b>06</b>	<b>001</b>	<b>2:01</b>	<b>Perencanaan, Penganggaran, dan Evaluasi Kinerja Perangkat Daerah</b>					<b>112,500,000</b>				<b>187,000,000</b>			
1	6	1	2.01	1 Penyusunan Dokumen Perencanaan Perangkat Daerah	IKM Internal Dinsos	jumlah dokumen perencanaan yang tersusun	Nilai SAKIP Dinas Sosial	Kab. Lamongan, Semua Kecamatan, Semua Kelurahan	100%	3 dokumen	81.65 %	25,000,000	Dana Transfer Umum - Dana Alokasi Umum	IKM Internal Dinsos	100%	55,000,000
1	6	1	2.01	7 Evaluasi Kinerja Perangkat Daerah	IKM Internal Dinsos	jumlah laporan yang tersusun	Nilai SAKIP Dinas Sosial	Kab. Lamongan, Semua Kecamatan, Semua Kelurahan	100%	8 laporan	81.65 %	87,500,000	Dana Transfer Umum - Dana Alokasi Umum	IKM Internal Dinsos	100%	132,000,000
<b>1</b>	<b>06</b>	<b>001</b>	<b>2:02</b>	<b>Administrasi Keuangan Perangkat Daerah</b>					<b>3,811,800,000</b>				<b>4,203,980,000</b>			
1	6	1	2.02	1 Penyediaan Gaji dan Tunjangan ASN Koordinasi dan Penyusunan Laporan	IKM Internal Dinsos	jumlah ASN yang mendapat gaji dan tunjangan	Nilai SAKIP Dinas sosial	Kab. Lamongan, Semua Kecamatan, Semua Kelurahan	100%	30 orang	81.65 %	3,766,800,000	Dana Transfer Umum - Dana Alokasi Umum	IKM Internal Dinsos	100%	4,143,480,000
1	6	1	2.02	5 Keuangan Akhir Tahun SKPD	IKM Internal Dinsos	jumlah laporan akhir tahun	Nilai SAKIP Dinas sosial	Kab. Lamongan, Semua Kecamatan, Semua Kelurahan	100%	3 laporan	81.65 %	15,000,000	Dana Transfer Umum - Dana Alokasi Umum	IKM Internal Dinsos	100%	16,500,000
1	6	1	2.02	7 Koordinasi dan Penyusunan Laporan Keuangan Bulanan/Triwulanan/Semesteran SKPD	IKM Internal Dinsos	jumlah laporan KIB dan laporan barang pengguna bulanan; jumlah laporan semesteran	Nilai SAKIP Dinas sosial	Kab. Lamongan, Semua Kecamatan, Semua Kelurahan	100%	1 laporan						
						jumlah laporan KIB dan laporan barang pengguna bulanan; jumlah laporan semesteran				2 laporan						
						jumlah laporan KIB dan laporan barang pengguna bulanan; jumlah laporan semesteran				12 laporan	81.65 %	30,000,000	Dana Transfer Umum - Dana Alokasi Umum	IKM Internal Dinsos	100%	44,000,000
<b>1</b>	<b>06</b>	<b>001</b>	<b>2:05</b>	<b>Administrasi Kepegawaian Perangkat Daerah</b>					<b>116,500,000</b>				<b>251,977,000</b>			
1	6	1	2.05	2 Pengadaan Pakaian Dinas Beserta Atribut Kelengkapannya	IKM Internal Dinsos	jumlah pakaian dinas yang diadakan	Nilai SAKIP Dinas sosial	Kab. Lamongan, Semua Kecamatan, Semua Kelurahan	100%	80 Kain Batik	81.65 %	44,000,000	Dana Transfer Umum - Dana Alokasi Umum	IKM Internal Dinsos	100%	66,000,000
1	6	1	2.05	9 Pendidikan dan Pelatihan Pegawai Berdasarkan Tugas dan Fungsi	IKM Internal Dinsos	jumlah peserta pendidikan dan pelatihan	Nilai SAKIP Dinas sosial	Kab. Lamongan, Semua Kecamatan, Semua Kelurahan	100%	61 orang	81.65 %	72,500,000	Dana Transfer Umum - Dana Alokasi Umum	IKM Internal Dinsos	100%	185,977,000
<b>1</b>	<b>06</b>	<b>001</b>	<b>2:06</b>	<b>Administrasi Umum Perangkat Daerah</b>					<b>112,000,000</b>				<b>348,700,000</b>			
1	6	1	2.06	1 Penyediaan Komponen Instalasi Listrik/Penerangan Bangunan Kantor	IKM Internal Dinsos	jumlah komponen instalasi listrik dan penerangan bangunan kantor	Nilai SAKIP Dinas Sosial	Kab. Lamongan, Semua Kecamatan, Semua Kelurahan	100%	20 jenis alat listrik	81.65 %	12,000,000	Dana Transfer Umum - Dana Alokasi Umum	IKM Internal Dinsos	100%	13,200,000
1	6	1	2.06	3 Penyediaan Peralatan Rumah Tangga	IKM Internal Dinsos	jumlah peralatan rumah tangga yang disediakan	Nilai SAKIP Dinas Sosial	Kab. Lamongan, Semua Kecamatan, Semua Kelurahan	100%	25 buah	81.65 %	10,000,000	Dana Transfer Umum - Dana Alokasi Umum	IKM Internal Dinsos	100%	11,000,000
						jumlah bahan logistik yang disediakan				1 cek						
						jumlah bahan logistik yang disediakan				1 paket pengiriman						
						jumlah bahan logistik yang disediakan				40 atk						
						jumlah bahan logistik yang disediakan				50 prangko						
1	6	1	2.06	4 Penyediaan Bahan Logistik Kantor	IKM Internal Dinsos	jumlah bahan logistik yang disediakan	Nilai SAKIP Dinas Sosial	Kab. Lamongan, Semua Kecamatan, Semua Kelurahan	100%	420 materai	81.65 %	15,000,000	Dana Transfer Umum - Dana Alokasi Umum	IKM Internal Dinsos	100%	82,500,000
1	6	1	2.06	5 Pengadaan Barang Cetak dan Penggandaan	IKM Internal Dinsos	jumlah barang Cetak dan Penggandaan	Nilai SAKIP Dinas Sosial	Kab. Lamongan, Semua Kecamatan, Semua Kelurahan	100%	14 Cetakan dan Fotocopy	81.65 %	10,000,000	Dana Transfer Umum - Dana Alokasi Umum	IKM Internal Dinsos	100%	55,000,000
1	6	1	2.06	6 Penyediaan Bahan Bacaan dan Peraturan Perundang-undangan	IKM Internal Dinsos	jumlah bahan bacaan, iklan/ucapan	Nilai SAKIP Dinas Sosial	Kab. Lamongan, Semua Kecamatan, Semua Kelurahan	100%	7 surat kabar	81.65 %	15,000,000	Dana Transfer Umum - Dana Alokasi Umum	IKM Internal Dinsos	100%	22,000,000
1	6	1	2.06	9 Penyelenggaraan Rapat Koordinasi dan Konsultasi SKPD	IKM Internal Dinsos	jumlah rapat koordinasi dan konsultasi	Nilai SAKIP Dinas Sosial	Kab. Lamongan, Semua Kecamatan, Semua Kelurahan	100%	107 kali	81.65 %	50,000,000	Dana Transfer Umum - Dana Alokasi Umum	IKM Internal Dinsos	100%	165,000,000
<b>1</b>	<b>06</b>	<b>001</b>	<b>2:07</b>	<b>Pengadaan Barang Milik Daerah Penunjang Urusan Pemerintah Daerah</b>					<b>128,000,000</b>				<b>495,000,000</b>			
1	6	1	2.07	5 Pengadaan Mebel	IKM Internal Dinsos	jumlah mebel yang diadakan	Nilai SAKIP Dinas Sosial	Kab. Lamongan, Semua Kecamatan, Semua Kelurahan	100%	58 unit	81.65 %	50,000,000		IKM Internal Dinsos	100%	220,000,000
						jumlah peralatan kantor yang disediakan				1 Unit Printer Gaji						
						jumlah perlengkapan kantor yang disediakan				1 Laptop						
						jumlah perlengkapan kantor yang disediakan				2 Komputer						
1	6	1	2.07	6 Pengadaan Peralatan dan Mesin Lainnya	IKM Internal Dinsos	jumlah perlengkapan kantor yang disediakan	Nilai SAKIP Dinas Sosial	Kab. Lamongan, Semua Kecamatan, Semua Kelurahan	100%	2 Printer	81.65 %	78,000,000		IKM Internal Dinsos	100%	275,000,000
<b>1</b>	<b>06</b>	<b>001</b>	<b>2:08</b>	<b>Penyediaan Jasa Penunjang Urusan Pemerintahan Daerah</b>					<b>588,014,000</b>				<b>699,141,300</b>			
1	6	1	2.08	2 Penyediaan Jasa Komunikasi, Sumber Daya Air dan Listrik	IKM Internal Dinsos	jumlah jasa komunikasi, sumber daya air dan listrik yang disediakan	Nilai SAKIP Dinas Sosial	Kab. Lamongan, Semua Kecamatan, Semua Kelurahan	100%	49 unit	81.65 %	69,000,000	Dana Transfer Umum - Dana Alokasi Umum	IKM Internal Dinsos	100%	75,819,700
1	6	1	2.08	3 Penyediaan Jasa Peralatan dan Perlengkapan Kantor	IKM Internal Dinsos	jumlah jasa peralatan dan perlengkapan kantor yang dis	Nilai SAKIP Dinas Sosial	Kab. Lamongan, Semua Kecamatan, Semua Kelurahan	100%	45 unit	81.65 %	10,000,000	Dana Transfer Umum - Dana Alokasi Umum	IKM Internal Dinsos	100%	27,500,000
						jumlah tenaga kontrak				1 sopir						
						jumlah tenaga kontrak				2 keamanan						
						jumlah tenaga kontrak				2 kebersihan						
1	6	1	2.08	4 Kantor	IKM Internal Dinsos	jumlah tenaga kontrak	Nilai SAKIP Dinas Sosial	Kab. Lamongan, Semua Kecamatan, Semua Kelurahan	100%	16 administrasi	81.65 %	509,014,000	Dana Transfer Umum - Dana Alokasi Umum	IKM Internal Dinsos	100%	595,821,600
<b>1</b>	<b>06</b>	<b>001</b>	<b>2:09</b>	<b>Pemeliharaan Barang Milik Daerah Penunjang Urusan Pemerintahan Daerah</b>					<b>234,133,900</b>				<b>553,850,000</b>			
						jumlah peralatan dan mesin lainnya yang dipelihara				2 mobil jabatan						
1	6	1	2.09	1 Pemeliharaan dan Pajak Kendaraan Perorangan Dinas atau Kendaraan Dinas Jabatan	IKM Internal Dinsos	jumlah peralatan dan mesin lainnya yang dipelihara	Nilai SAKIP Dinas Sosial	Kab. Lamongan, Semua Kecamatan, Semua Kelurahan	100%	8 mobil operasional	81.65 %	100,000,000	Dana Transfer Umum - Dana Alokasi Umum	IKM Internal Dinsos	100%	168,850,000
1	6	1	2.09	6 Pemeliharaan Peralatan dan Mesin Lainnya	IKM Internal Dinsos	jumlah peralatan dan mesin lainnya yang dipelihara	Nilai SAKIP Dinas Sosial	Kab. Lamongan, Semua Kecamatan, Semua Kelurahan	100%	25 item	81.65 %	25,000,000	Dana Transfer Umum - Dana Alokasi Umum	IKM Internal Dinsos	100%	55,000,000

1	6	1	2:09	9	Pemeliharaan/Rehabilitasi Gedung Kantor dan Bangunan Lainnya	IKM Internal Dinsos		Nilai SAKIP Dinas Sosial	Kab. Lamongan, Semua Kecamatan, Semua Kelurahan	100%		81.65 %	109,133,900	Dana Transfer Umum - Dana Alokasi Umum		IKM Internal Dinsos	100%	330,000,000			
1	6	2			PROGRAM PEMBERDAYAAN SOSIAL								2,713,500,000					3,950,200,000			
1	06	002	2:03		<b>Pengembangan Potensi Sumber Kesejahteraan Sosial Daerah Kabupaten/Kota</b>													<b>2,713,500,000</b>			<b>3,950,200,000</b>
1	6	2	2:03	1	Peningkatan Kemampuan Potensi Pekerja Sosial Masyarakat Kewenangan Kabupaten/Kota	Persentase PSKS yang meningkat kapasitasnya	Jumlah Pekerja Sosial Masyarakat yang meningkat potensinya dalam penyelenggaraan kesejahteraan sosial	Persentase PSKS yang aktif dalam penyelenggaraan kesejahteraan Sosial	Kab. Lamongan, Semua Kecamatan, Semua Kelurahan	100%	100 orang		100%	27,500,000	Dana Transfer Umum - Dana Alokasi Umum		Persentase PSKS yang meningkat kapasitasnya	100%	110,000,000		
1	6	2	2:03	2	Peningkatan Kemampuan Potensi Tenaga Kesejahteraan Sosial Kecamatan Kewenangan Kabupaten/Kota	Persentase PSKS yang meningkat kapasitasnya	Jumlah TSKK yang diBina	Persentase PSKS yang aktif dalam penyelenggaraan kesejahteraan Sosial		100%	27 Orang		100%	155,000,000			Persentase PSKS yang meningkat kapasitasnya	100%	815,100,000		
1	6	2	2:03	3	Peningkatan Kemampuan Potensi Sumber Kesejahteraan Sosial Keluarga Kewenangan Kabupaten/Kota	Persentase PSKS yang meningkat kapasitasnya	Jumlah Potensi Sumber Kesejahteraan Sosial Keluarga yang meningkat kemampuannya dalam penyelenggaraan kesejahteraan sosial	Persentase PSKS yang aktif dalam penyelenggaraan kesejahteraan Sosial	Kab. Lamongan, Semua Kecamatan, Semua Kelurahan	100%	50 orang		100%	22,500,000	Dana Transfer Umum - Dana Alokasi Umum		Persentase PSKS yang meningkat kapasitasnya	100%	60,500,000		
1	6	2	2:03	4	Peningkatan Kemampuan Potensi Sumber Kesejahteraan Sosial Kelembagaan Masyarakat Kewenangan Kabupaten/Kota	Persentase PSKS yang meningkat kapasitasnya	Jumlah Potensi Sumber Kesejahteraan Sosial Kelembagaan Masyarakat yang meningkat kemampuannya dalam penyelenggaraan kesejahteraan sosial	Persentase PSKS yang aktif dalam penyelenggaraan kesejahteraan Sosial	Kab. Lamongan, Semua Kecamatan, Semua Kelurahan	100%	81 Orang		100%	2,498,500,000	Dana Transfer Umum - Dana Alokasi Umum		Persentase PSKS yang meningkat kapasitasnya	100%	2,893,100,000		
1	6	2	2:03	5	Peningkatan Kemampuan Sumber Daya Manusia dan Penguatan Lembaga Konsultasi Kesejahteraan Keluarga (LK3) PROGRAM PENANGANAN WARGA NEGARA MIGRAN KORBAN TINDAK KEKERASAN	Persentase PSKS yang meningkat kapasitasnya	Jumlah SDM kepala keluarga dan LK3 yang meningkat kemampuannya	Persentase PSKS yang aktif dalam penyelenggaraan kesejahteraan Sosial	Kab. Lamongan, Semua Kecamatan, Semua Kelurahan	100%	18 Orang		100%	10,000,000	Dana Transfer Umum - Dana Alokasi Umum		Persentase PSKS yang meningkat kapasitasnya	100%	71,500,000		
1	06	003	2:01		<b>Pemulangan Warga Negara Migran Korban Tindak Kekerasan dari Titik DebarKasi di Daerah Kabupaten/Kota untuk dipulangkan ke Desa/Kelurahan Asal</b>													<b>50,000,000</b>			<b>110,000,000</b>
1	6	3	2:01	1	Peningkatan Pemulangan Warga Negara Migran Korban Tindak Kekerasan dari Titik DebarKasi di Daerah Kabupaten/Kota untuk dipulangkan ke Desa/Kelurahan Asal	Persentase korban tindak kekerasan yang tertangani	Jumlah Pemberian Fasilitas pemulangan pada warga Negara Migran korban tindak kekerasan	Persentase PPKS yang memperoleh bantuan sosial untuk pemenuhan kebutuhan dasar	Kab. Lamongan, Semua Kecamatan, Semua Kelurahan	100%	50 Paket		3.77 %	50,000,000	Dana Transfer Umum - Dana Alokasi Umum		Persentase korban tindak kekerasan yang tertangani	100%	110,000,000		
1	6	4			<b>PROGRAM REHABILITASI SOSIAL</b>													<b>610,000,000</b>			<b>420,200,000</b>
1	06	004	2:01		<b>Rehabilitasi Sosial Dasar Penyandang Disabilitas Terlantar, Anak Terlantar, Lanjut Usia Terlantar, serta Gelandangan Pengemis di Luar Panti Sosial</b>													<b>610,000,000</b>			<b>379,500,000</b>
1	6	4	2:01	1	Penyediaan Permakanan	Persentase PPKS yang mendapatkan pelayanan dan direhabilitasi	Jumlah Penyandang Disabilitas terlantar, lanjut usia terlantar, serta gelandangan pengemis yang menerima paket permakanan sesuai standart gizi	Persentase PPKS yang memperoleh bantuan sosial untuk pemenuhan kebutuhan dasar	Kab. Lamongan, Semua Kecamatan, Semua Kelurahan	100%	500 Orang		3.77 %	180,000,000	Dana Transfer Umum - Dana Alokasi Umum		Persentase PPKS yang mendapatkan pelayanan dan direhabilitasi	100%	41,250,000		
1	6	4	2:01	2	Penyediaan Sandang	Persentase PPKS yang mendapatkan pelayanan dan direhabilitasi	Jumlah Penyandang Disabilitas terlantar, lanjut usia terlantar, serta gelandangan pengemis yang menerima paket sandang	Persentase PPKS yang memperoleh bantuan sosial untuk pemenuhan kebutuhan dasar	Kab. Lamongan, Semua Kecamatan, Semua Kelurahan	100%	500 Orang		3.77 %	197,500,000	Dana Transfer Umum - Dana Alokasi Umum		Persentase PPKS yang mendapatkan pelayanan dan direhabilitasi	100%	50,600,000		
1	6	4	2:01	3	Penyediaan Alat Bantu	Persentase PPKS yang mendapatkan pelayanan dan direhabilitasi	Jumlah Penyandang Disabilitas, terlantar, lanjut usia terlantar, serta gelandangan pengemis yang memanfaatkan alat bantu	Persentase PPKS yang memperoleh bantuan sosial untuk pemenuhan kebutuhan dasar	Kab. Lamongan, Semua Kecamatan, Semua Kelurahan	100%	5 Orang		3.77 %	27,500,000	Dana Transfer Umum - Dana Alokasi Umum		Persentase PPKS yang mendapatkan pelayanan dan direhabilitasi	100%	30,250,000		
1	6	4	2:01	4	Pemberian Pelayanan Reunifikasi Keluarga	Persentase PPKS yang mendapatkan pelayanan dan direhabilitasi	Jumlah penyandang disabilitas terlantar, lanjut usia terlantar, serta gelandangan pengemis yang direunifikasi dengan keluarga	Persentase PPKS yang memperoleh bantuan sosial untuk pemenuhan kebutuhan dasar	Kab. Lamongan, Semua Kecamatan, Semua Kelurahan	100%	30 Orang		3.77 %	38,500,000	Dana Transfer Umum - Dana Alokasi Umum		Persentase PPKS yang mendapatkan pelayanan dan direhabilitasi	100%	38,500,000		
1	6	4	2:01	5	Pemberian Bimbingan Fisik, Mental, Spiritual, dan Sosial	Persentase PPKS yang mendapatkan pelayanan dan direhabilitasi	Jumlah Penyandang disabilitas terlantar, lanjut usia terlantar, serta gelandangan pengemis yang mendapatkan bimbingan fisik, mental, spiritual dan sosial sesuai standart di keluarga, masyarakat, dinas sosial, rumah singgah/shelter, dan atau pusat kesejahteraan sosial	Persentase PPKS yang memperoleh bantuan sosial untuk pemenuhan kebutuhan dasar	Kab. Lamongan, Semua Kecamatan, Semua Kelurahan	100%	15 Orang		3.77 %	57,500,000	Dana Transfer Umum - Dana Alokasi Umum		Persentase PPKS yang mendapatkan pelayanan dan direhabilitasi	100%	62,700,000		
1	6	4	2:01	6	Pemberian Bimbingan Sosial kepada Keluarga Penyandang Disabilitas Terlantar, Anak Terlantar, Lanjut Usia Terlantar, serta Gelandangan Pengemis dan Masyarakat	Persentase PPKS yang mendapatkan pelayanan dan direhabilitasi	Jumlah Bimbingan Sosial yang dilaksanakan kepada keluarga dan masyarakat	Persentase PPKS yang memperoleh bantuan sosial untuk pemenuhan kebutuhan dasar	Kab. Lamongan, Semua Kecamatan, Semua Kelurahan	100%	30 Orang		3.77 %	45,000,000	Dana Transfer Umum - Dana Alokasi Umum		Persentase PPKS yang mendapatkan pelayanan dan direhabilitasi	100%	49,500,000		

1	6	4	2:01	7	Fasilitasi Pembuatan Nomor Induk Kependudukan, Akta Kelahiran, Surat Nikah, dan Kartu Identitas Anak	Persentase PPKS yang mendapatkan pelayanan dan direhabilitasi	Jumlah Penyandang Disabilitas terlantar, lanjut usia terlantar, serta gelandangan pengemis yang difasilitasi untuk mendapatkan dokumen kependudukan	Persentase PPKS yang memperoleh bantuan sosial untuk pemenuhan kebutuhan dasar	Kab. Lamongan, Semua Kecamatan, Semua Kelurahan	100%	5 Orang	3,77 %	5,000,000	Dana Transfer Umum - Dana Alokasi Umum	Persentase PPKS yang mendapatkan pelayanan dan direhabilitasi	100%	7,700,000
1	6	4	2:01	8	Pemberian Akses ke Layanan Pendidikan dan Kesehatan Dasar	Persentase PPKS yang mendapatkan pelayanan dan direhabilitasi	Jumlah Penyandang disabilitas terlantar, lanjut usia terlantar, serta gelandangan pengemis yang akses layanan pendidikan dan kesehatan dasar	Persentase PPKS yang memperoleh bantuan sosial untuk pemenuhan kebutuhan dasar		100%	5 Orang	3,77 %	5,000,000	Dana Transfer Umum - Dana Alokasi Umum	Persentase PPKS yang mendapatkan pelayanan dan direhabilitasi	100%	11,000,000
1	6	4	2:01	9	Pemberian Layanan Data dan Pengaduan	Persentase PPKS yang mendapatkan pelayanan dan direhabilitasi	Jumlah Layanan Data dan Pengaduan yang dimiliki	Persentase PPKS yang memperoleh bantuan sosial untuk pemenuhan kebutuhan dasar	Kab. Lamongan, Semua Kecamatan, Semua Kelurahan	100%	6 Orang	3,77 %	10,000,000	Dana Transfer Umum - Dana Alokasi Umum	Persentase PPKS yang mendapatkan pelayanan dan direhabilitasi	100%	11,000,000
1	6	4	2:01	10	Pemberian Layanan Kedaruratan	Persentase PPKS yang mendapatkan pelayanan dan direhabilitasi	Jumlah Kendaraan roda 4 yang akses khusus layanan kedaruratan yang dimiliki	Persentase PPKS yang memperoleh bantuan sosial untuk pemenuhan kebutuhan dasar	Kab. Lamongan, Semua Kecamatan, Semua Kelurahan	100%	1 Unit	3,77 %	12,500,000	Dana Transfer Umum - Dana Alokasi Umum	Persentase PPKS yang mendapatkan pelayanan dan direhabilitasi	100%	27,500,000
1	6	4	2:01	11	Pemberian Pelayanan Penelusuran Keluarga	Persentase PPKS yang mendapatkan pelayanan dan direhabilitasi	Jumlah penyandang disabilitas terlantar, lanjut usia terlantar, serta gelandangan pengemis yang difasilitasi untuk mendapatkan layanan penelusuran keluarga	Persentase PPKS yang memperoleh bantuan sosial untuk pemenuhan kebutuhan dasar	Kab. Lamongan, Semua Kecamatan, Semua Kelurahan	100%	30 Orang	3,77 %	31,500,000	Dana Transfer Umum - Dana Alokasi Umum	Persentase PPKS yang mendapatkan pelayanan dan direhabilitasi	100%	49,500,000
<b>1 06 004 2:02 Rehabilitasi Sosial Penyandang Masalah Kesejahteraan Sosial (PMKS) Lainnya Bukan Korban HIV/AIDS dan NAPZA di Luar Pantli Sosial</b>																<b>0</b>	<b>40,700,000</b>
1	6	4	2:02	13	Pemberian Layanan Rujukan		jumlah penyandang disabilitas terlantar, lanjut usia terlantar, serta gelandangan pengemis yang dirujuk		Kab. Lamongan, Semua Kecamatan, Semua Kelurahan		5 Orang			Dana Transfer Umum - Dana Alokasi Umum			40,700,000
<b>PROGRAM PERLINDUNGAN DAN JAMINAN SOSIAL</b>													1,149,435,100			4,125,000,000	
<b>1 06 005 2:02 Pengelolaan Data Fakir Miskin Cakupan Daerah Kabupaten/Kota</b>													<b>1,149,435,100</b>			<b>4,125,000,000</b>	
1	6	5	2:02	1	Pendataan Fakir Miskin Cakupan Daerah Kabupaten/Kota	Persentase PPKS yang terlayani perlindungan dan jaminan sosial	Jumlah pendataan fakir miskin	Persentase PPKS yang memperoleh bantuan sosial untuk pemenuhan kebutuhan dasar	Kab. Lamongan, Semua Kecamatan, Semua Kelurahan	100%	4 Kali	3,77 %	90,000,000	Dana Transfer Umum - Dana Alokasi Umum	Persentase PPKS yang terlayani perlindungan dan jaminan sosial	100%	330,000,000
1	6	5	2:02	2	Pengelolaan Data Fakir Miskin Cakupan Daerah Kabupaten/Kota	Persentase PPKS yang terlayani perlindungan dan jaminan sosial	jumlah pengelolaan data fakir miskin	Persentase PPKS yang memperoleh bantuan sosial untuk pemenuhan kebutuhan dasar	Kab. Lamongan, Semua Kecamatan, Semua Kelurahan	100%	1 Kali	3,77 %	34,435,100	Dana Transfer Umum - Dana Alokasi Umum	Persentase PPKS yang terlayani perlindungan dan jaminan sosial	100%	93,500,000
1	6	5	2:02	3	Fasilitasi Bantuan Sosial Kesejahteraan Keluarga	Persentase PPKS yang terlayani perlindungan dan jaminan sosial	Jumlah Pelaksanaan Fasilitas Bantuan Sosial Kesejahteraan Keluarga	Persentase PPKS yang memperoleh bantuan sosial untuk pemenuhan kebutuhan dasar	Kab. Lamongan, Semua Kecamatan, Semua Kelurahan	100%	4 Kali	3,77 %	225,000,000	Dana Transfer Umum - Dana Alokasi Umum	Persentase PPKS yang terlayani perlindungan dan jaminan sosial	100%	1,650,000,000
1	6	5	2:02	4	Fasilitasi Bantuan Pengembangan Ekonomi Masyarakat	Persentase PPKS yang terlayani perlindungan dan jaminan sosial	Jumlah Masyarakat Miskin yang mendapat Bantuan Usaha Kesejahteraan	Persentase PPKS yang memperoleh bantuan sosial untuk pemenuhan kebutuhan dasar	Kab. Lamongan, Semua Kecamatan, Semua Kelurahan	100%	1 Kali	3,77 %	800,000,000	Dana Transfer Umum - Dana Alokasi Umum	Persentase PPKS yang terlayani perlindungan dan jaminan sosial	100%	2,051,500,000
<b>PROGRAM PENANGANAN BENCANA</b>													127,500,000			473,000,000	
<b>1 06 006 2:01 Perlindungan Sosial Korban Bencana Alam dan Sosial Kabupaten/Kota</b>														<b>87,500,000</b>			<b>308,000,000</b>
1	6	6	2:01	1	Penyediaan Makanan	Persentase korban bencana yang tertangani	Jumlah Korban Bencana yang mendapatkan makanan	Persentase PPKS yang memperoleh bantuan sosial untuk pemenuhan kebutuhan dasar	Kab. Lamongan, Semua Kecamatan, Semua Kelurahan	100%	25 Orang	3,77 %	17,500,000	Dana Transfer Umum - Dana Alokasi Umum	Persentase korban bencana yang tertangani	100%	88,000,000
1	6	6	2:01	2	Penyediaan Sandang	Persentase korban bencana yang tertangani	Jumlah Korban Bencana yang mendapatkan Paket Sandang	Persentase PPKS yang memperoleh bantuan sosial untuk pemenuhan kebutuhan dasar	Kab. Lamongan, Semua Kecamatan, Semua Kelurahan	100%	10 Paket	3,77 %	17,500,000	Dana Transfer Umum - Dana Alokasi Umum	Persentase korban bencana yang tertangani	100%	55,000,000
1	6	6	2:01	3	Penyediaan Tempat Penampungan Pengungsi	Persentase korban bencana yang tertangani	jumlah tempat penampungan pengungsi yang dimiliki	Persentase PPKS yang memperoleh bantuan sosial untuk pemenuhan kebutuhan dasar	Kab. Lamongan, Semua Kecamatan, Semua Kelurahan	100%	1 Desa	3,77 %	17,500,000	Dana Transfer Umum - Dana Alokasi Umum	Persentase korban bencana yang tertangani	100%	55,000,000
1	6	6	2:01	4	Penanganan Khusus bagi Kelompok Rentan	Persentase korban bencana yang tertangani	Jumlah Paket permakanan khusus bagi kelompok rentan	Persentase PPKS yang memperoleh bantuan sosial untuk pemenuhan kebutuhan dasar	Kab. Lamongan, Semua Kecamatan, Semua Kelurahan	100%	4 Paket	3,77 %	17,500,000	Dana Transfer Umum - Dana Alokasi Umum	Persentase korban bencana yang tertangani	100%	55,000,000
1	6	6	2:01	5	Pelayanan Dukungan Psikososial	Persentase korban bencana yang tertangani	Jumlah Korban Bencana yang menerima pelayanan dukungan psikososial	Persentase PPKS yang memperoleh bantuan sosial untuk pemenuhan kebutuhan dasar	Kab. Lamongan, Semua Kecamatan, Semua Kelurahan	100%	60 Orang	3,77 %	17,500,000	Dana Transfer Umum - Dana Alokasi Umum	Persentase korban bencana yang tertangani	100%	55,000,000
<b>1 06 006 2:02 Penyelenggaraan Pemberdayaan Masyarakat terhadap Kesiapsiagaan Bencana Kabupaten/Kota</b>														<b>40,000,000</b>			<b>165,000,000</b>
1	6	6	2:02	1	Koordinasi, Sosialisasi dan Pelaksanaan Kampung Siaga Bencana	Persentase korban bencana yang tertangani	Jumlah Kampung Siaga Bencana yang dibentuk	Persentase PPKS yang memperoleh bantuan sosial untuk pemenuhan kebutuhan dasar	Kab. Lamongan, Semua Kecamatan, Semua Kelurahan	100%	1 Unit	3,77 %	17,500,000	Dana Transfer Umum - Dana Alokasi Umum	Persentase korban bencana yang tertangani	100%	55,000,000
1	6	6	2:02	2	Koordinasi, Sosialisasi dan Pelaksanaan Taruna Siaga Bencana	Persentase korban bencana yang tertangani	Jumlah Tagana yang aktif dalam pelaksanaan penanggulangan bencana	Persentase PPKS yang memperoleh bantuan sosial untuk pemenuhan kebutuhan dasar	Kab. Lamongan, Semua Kecamatan, Semua Kelurahan	100%	40 Orang	3,77 %	22,500,000	Dana Transfer Umum - Dana Alokasi Umum	Persentase korban bencana yang tertangani	100%	110,000,000
<b>PROGRAM PENGELOLAAN TAMAN MAKAM PAHLAWAN</b>													102,000,000			110,000,000	
<b>1 06 007 2:01 Pemeliharaan Taman Makam Pahlawan Nasional Kabupaten/Kota</b>														<b>102,000,000</b>			<b>110,000,000</b>
1	6	7	2:01	1	Pemeliharaan Nasional Makam Pahlawan Nasional Kabupaten/Kota	Persentase Taman Makam Pahlawan dalam kondisi baik	Jumlah Sarana Dan Prasarana Taman Makam Pahlawan yang direhab	Persentase PSKS yang aktif dalam penyelenggaraan kesejahteraan sosial	Kab. Lamongan, Semua Kecamatan, Semua Kelurahan	100%	50 Makam	100%	25,000,000	Dana Transfer Umum - Dana Alokasi Umum	Persentase Taman Makam Pahlawan dalam kondisi baik	100%	0
1	6	7	2:01	2	Pemeliharaan Nasional Makam Pahlawan Nasional Kabupaten/Kota	Persentase Taman Makam Pahlawan dalam kondisi baik	Jumlah Taman Makam Pahlawan yang terpelihara	Persentase PSKS yang aktif dalam penyelenggaraan kesejahteraan sosial	Kab. Lamongan, Semua Kecamatan, Semua Kelurahan	100%	1 TMP	100%	25,000,000	Dana Transfer Umum - Dana Alokasi Umum	Persentase Taman Makam Pahlawan dalam kondisi baik	100%	0
1	6	7	2:01	3	Pengamanan Taman Makam Pahlawan Nasional Kabupaten/Kota	Persentase Taman Makam Pahlawan dalam kondisi baik	Jumlah pengamanan Taman Makam Pahlawan yang dilakukan pengamanan	Persentase PSKS yang aktif dalam penyelenggaraan kesejahteraan sosial	Kab. Lamongan, Semua Kecamatan, Semua Kelurahan	100%	2 Upacara	100%	52,000,000	Dana Transfer Umum - Dana Alokasi Umum	Persentase Taman Makam Pahlawan dalam kondisi baik	100%	110,000,000
<b>TOTAL</b>													<b>9,855,383,000</b>			<b>15,928,048,300</b>	

Unit Organisasi : 2.07.3.32.0.00.11.0000 Dinas Tenaga Kerja  
 Sub Unit Organisasi : 2.07.3.32.0.00.11.0000 Dinas Tenaga Kerja

Kode	Urusan/ Bidang Urusan/ Program/ Kegiatan/ Sub Kegiatan	Indikator Kinerja			Rencana Tahun 2022				Catatan Penting	Prakiraan Maju Rencana Tahun 2023				
		Capaian Program	Keluaran Sub Kegiatan	Hasil Kegiatan	Lokasi Output Kegiatan	Target Capaian Kinerja		Pagu Indikatif (Rp.)		Sumber Dana	Target Capaian Kinerja	Kebutuhan Dana/		
						Program	Keluaran Sub Kegiatan				Hasil Kegiatan	Tolok Ukur	Target	Pagu Indikatif (Rp.)
2		URUSAN PEMERINTAHAN WAJIB YANG TIDAK BERKAITAN DENGAN PELAYANAN DASAR									9,562,359,084		9,738,351,968	
2	7	URUSAN PEMERINTAHAN BIDANG TENAGA KERJA									6,270,359,084		6,856,351,968	
2	7	PROGRAM PENUNJANG URUSAN PEMERINTAHAN DAERAH KABUPATEN/KOTA												
<b>2.07.001</b>	<b>2.01</b>	<b>Perencanaan, Penganggaran, dan Evaluasi Kinerja Perangkat Daerah</b>									<b>142,500,000</b>		<b>142,500,000</b>	
2	7	1	2.01	1	Penyusunan Dokumen Perencanaan Perangkat Daerah	Jumlah Dokumen Program dan Kegiatan Perangkat Daerah dalam Dokumen Perencanaan (RKPD)	Kab. Lamongan, Semua Kecamatan, Semua Kelurahan	2 Dokumen						
								3 Dokumen						
								12 Dokumen	37,500,000		Dana Transfer Umum-Dana Alokasi Umum		37,500,000	
2	7	1	2.01	7	Evaluasi Kinerja Perangkat Daerah	Jumlah Dokumen Informasi dan Profil Ketenagakerjaan Kabupaten Lamongan	Kab. Lamongan, Semua Kecamatan, Semua Kelurahan	1 Dokumen						
								Jumlah Dokumen (LPPD, LKP, LKJIP dan IKM)		105,000,000		Dana Transfer Umum-Dana Alokasi Umum		105,000,000
<b>2.07.001</b>	<b>2.02</b>	<b>Administrasi Keuangan Perangkat Daerah</b>									<b>4,410,937,000</b>		<b>5,014,089,884</b>	
2	7	1	2.02	1	Penyediaan Gaji dan Tunjangan ASN	Jumlah Pegawai ASN yang Menerima Gaji dan Tunjangan	Kab. Lamongan, Semua Kecamatan, Semua Kelurahan	35 Orang	4,386,937,000		Dana Transfer Umum-Dana Alokasi Umum		4,990,089,884	
2	7	1	2.02	5	Koordinasi dan Penyusunan Laporan Keuangan Akhir Tahun SKPD	Jumlah Laporan Keuangan akhir Tahun	Kab. Lamongan, Semua Kecamatan, Semua Kelurahan	3 Dokumen	12,000,000		Dana Transfer Umum-Dana Alokasi Umum		12,000,000	
2	7	1	2.02	7	Koordinasi dan Penyusunan Laporan Keuangan Bulanan/Triwulanan/Semesteran SKPD	Jumlah Laporan Keuangan Semesteran	Kab. Lamongan, Semua Kecamatan, Semua Kelurahan	3 Dokumen	12,000,000		Dana Transfer Umum-Dana Alokasi Umum		12,000,000	
<b>2.07.001</b>	<b>2.05</b>	<b>Administrasi Kepegawaian Perangkat Daerah</b>									<b>57,500,000</b>		<b>57,500,000</b>	
2	7	1	2.05	2	Pengadaan Pakaian Dinas Beserta Atribut Kelengkapannya	Jumlah Pakaian Batik Tradisional	Kab. Lamongan, Semua Kecamatan, Semua Kelurahan	60 Orang	20,000,000		Dana Transfer Umum-Dana Alokasi Umum		20,000,000	
2	7	1	2.05	9	Pendidikan dan Pelatihan Pegawai Berdasarkan Tugas dan Fungsi	Jumlah peserta pendidikan dan pelatihan	Kab. Lamongan, Semua Kecamatan, Semua Kelurahan	6 Orang						
								Jumlah peserta pendidikan dan pelatihan untuk jabatan fungsional tertentu		37,500,000		Dana Transfer Umum - Dana Bagi Hasil		37,500,000
<b>2.07.001</b>	<b>2.06</b>	<b>Administrasi Umum Perangkat Daerah</b>									<b>129,952,884</b>		<b>129,952,884</b>	
2	7	1	2.06	1	Penyediaan Komponen Instalasi Listrik/Penerangan Bangunan Kantor	Jumlah komponen instalasi listrik dan penerangan bangunan kantor	Kab. Lamongan, Semua Kecamatan, Semua Kelurahan	18 jenis alat listrik	10,000,000		Dana Transfer Umum-Dana Alokasi Umum		10,000,000	
2	7	1	2.06	4	Penyediaan Bahan Logistik Kantor	Jumlah ATK	Kab. Lamongan, Semua Kecamatan, Semua Kelurahan	27 ATK	40,400,884		Dana Transfer Umum-Dana Alokasi Umum		40,400,884	
2	7	1	2.06	5	Penyediaan Barang Cetak dan Penggandaan	Jumlah barang cetak	Kab. Lamongan, Semua Kecamatan, Semua Kelurahan	4 cetakan						
								Jumlah foto copy	10,000,000		Dana Transfer Umum-Dana Alokasi Umum		10,000,000	
2	7	1	2.06	6	Penyediaan Bahan Bacaan dan Peraturan Perundang-undangan	Jumlah bahan bacaan	Kab. Lamongan, Semua Kecamatan, Semua Kelurahan	2 jenis bahan bacaan						
								Jumlah iklan	11,000,000		Dana Transfer Umum-Dana Alokasi Umum		11,000,000	
								Jumlah makanan dan minuman rapat yang disediakan						
								Jumlah makanan dan minuman rapat yang disediakan	420 box nasi					
								Jumlah makanan dan minuman tamu yang disediakan	420 box snack					
								Jumlah makanan dan minuman tamu yang disediakan	30 dus air minum sedang					
								Jumlah makanan dan minuman tamu yang disediakan	48 botol minum besar					
								Jumlah makanan dan minuman tamu yang disediakan	48 galon air mineral					
								Jumlah makanan dan minuman tamu yang disediakan	60 dus air gelas					
2	7	1	2.06	9	Penyelenggaraan Rapat Koordinasi dan Konsultasi SKPD	Jumlah perjalanan dinas dalam daerah, luar daerah dan luar negeri	Kab. Lamongan, Semua Kecamatan, Semua Kelurahan	56 perjalanan	58,552,000		Dana Transfer Umum-Dana Alokasi Umum		58,552,000	
<b>2.07.001</b>	<b>2.07</b>	<b>Pengadaan Barang Milik Daerah Penunjang Urusan Pemerintah Daerah</b>									<b>104,608,000</b>		<b>104,608,000</b>	
2	7	1	2.07	5	Pengadaan Mebel	Jumlah mebeleur	Kab. Lamongan, Semua Kecamatan, Semua Kelurahan	2 meja komputer						
								Jumlah mebeleur	10,000,000		Dana Transfer Umum-Dana Alokasi Umum		10,000,000	
								Jumlah peralatan gedung kantor						
								Jumlah peralatan gedung kantor	1 komputer					
								Jumlah peralatan gedung kantor	2 laptop					
								Jumlah peralatan gedung kantor	2 printer					
								Jumlah perlengkapan gedung kantor	1 pompa air					
								Jumlah perlengkapan gedung kantor	4 AC	94,608,000		Dana Transfer Umum-Dana Alokasi Umum		94,608,000
<b>2.07.001</b>	<b>2.08</b>	<b>Penyediaan Jasa Penunjang Urusan Pemerintahan Daerah</b>									<b>1,254,861,200</b>		<b>1,237,701,200</b>	
2	7	1	2.08	2	Penyediaan Jasa Komunikasi, Sumber Daya Air dan Listrik	Jumlah Instalasi listrik, air, telepon dan teleconference	Kab. Lamongan, Semua Kecamatan, Semua Kelurahan	4 rekening	322,389,200		Dana Transfer Umum-Dana Alokasi Umum		305,229,200	
								Jumlah peralatan kantor yang dipelihara dengan baik	16 komputer					

2	7	1	2.08	3	Penyediaan Jasa Peralatan dan Perlengkapan Kantor	Jumlah peralatan kantor yang dipelihara dengan baik Jumlah peralatan kantor yang dipelihara dengan baik Jumlah perlengkapan kantor yang dipelihara dengan baik Jumlah perlengkapan kantor yang dipelihara dengan baik Jumlah perlengkapan kantor yang dipelihara dengan baik	Kab. Lamongan, Semua Kecamatan, Semua Kelurahan	22 printer 25 AC 1 kursi tamu 2 sound system 9 tabung apar	40,000,000	Dana Transfer Umum-Dana Alokasi Umum	40,000,000		
2	7	1	2.08	4	Penyediaan Jasa Pelayanan Umum Kantor	Jumlah cleaning service Jumlah JKK/JKM Jumlah penambahan daya tahan tubuh Jumlah premi asuransi kesehatan Jumlah tenaga administrasi perkantoran Jumlah tenaga keamanan	Kab. Lamongan, Semua Kecamatan, Semua Kelurahan	1 paket 29 Orang 29 Orang 29 Orang 25 Orang 4 Orang	892,472,000	Dana Transfer Umum-Dana Alokasi Umum	892,472,000		
2	07	001	2.09	<b>Pemeliharaan Barang Milik Daerah Penunjang Urusan Pemerintahan Daerah</b>							<b>170,000,000</b>		<b>170,000,000</b>
2	7	1	2.09	1	Penyediaan Jasa Pemeliharaan, Biaya Pemeliharaan dan Pajak Kendaraan Perorangan Dinas atau Kendaraan Dinas Jabatan	Jumlah mobil jabatan yang dipelihara Jumlah pajak surat kendaraan yang terbayarkan Jumlah pajak surat kendaraan yang terbayarkan Jumlah pajak surat kendaraan yang terbayarkan	Kab. Lamongan, Semua Kecamatan, Semua Kelurahan	2 kendaraan roda 4 1 kir 5 kendaraan roda 4 10 kendaraan roda 2	100,000,000	Dana Transfer Umum-Dana Alokasi Umum	100,000,000		
2	7	1	2.09	2	Penyediaan Jasa Pemeliharaan, Biaya Pemeliharaan, Pajak, dan Perizinan Kendaraan Dinas Operasional atau Lapangan	Jumlah kendaraan dinas/operasional yang dipelihara Jumlah kendaraan dinas/operasional yang dipelihara	Kab. Lamongan, Semua Kecamatan, Semua Kelurahan	4 kendaraan roda 4 10 kendaraan roda 2	20,000,000	Dana Transfer Umum-Dana Alokasi Umum	20,000,000		
2	7	1	2.09	9	Pemeliharaan/Rehabilitasi Gedung Kantor dan Bangunan Lainnya	Jumlah gedung kantor yang dipelihara	Kab. Lamongan, Semua Kecamatan, Semua Kelurahan	3 gedung	50,000,000	Dana Transfer Umum-Dana Alokasi Umum	50,000,000		
2	7	2	PROGRAM PERENCANAAN TENAGA KERJA							135,000,000		150,000,000	
2	07	002	2.01	<b>Penyusunan Rencana Tenaga Kerja (RTK)</b>							<b>135,000,000</b>		<b>150,000,000</b>
2	7	2	2.01	2	Penyusunan Rencana Tenaga Kerja Mikro	Jumlah Penyusunan Dokumen Rencana Tenaga Kerja (RTK)	Kab. Lamongan, Semua Kecamatan, Semua Kelurahan	1 Dokumen	135,000,000	Dana Transfer Umum-Dana Alokasi Umum	150,000,000		
2	7	3	PROGRAM PELATIHAN KERJA DAN PRODUKTIVITAS TENAGA KERJA							2,222,000,000		1,872,000,000	
2	07	003	2.01	<b>Pelaksanaan Pelatihan berdasarkan Unit Kompetensi</b>							<b>2,122,000,000</b>		<b>1,772,000,000</b>
2	7	3	2.01	1	Proses Pelaksanaan Pendidikan dan Pelatihan Keterampilan bagi Pencari Kerja berdasarkan Klaster Kompetensi	Jumlah lulusan pendidikan dan pelatihan berbasis kompetensi (Menjahit, Tata Rias, Processing, Servis Roda 2, Mekanik Roda 4, Teknik AC, Las Listrik dan Teknologi Mekanik)	Kab. Lamongan, Semua Kecamatan, Semua Kelurahan	224 Orang	2,100,000,000	Dana Transfer Umum-Dana Alokasi Umum DBH CHT	1,750,000,000		
2	7	3	2.01	2	Koordinasi Lintas Lembaga dan Kerja Sama dengan Sektor Swasta untuk Penyediaan Instruktur serta Sarana dan Prasarana Lembaga Pelatihan Kerja	Jumlah lulusan pendidikan dan pelatihan bersertifikat kompetensi	Kab. Lamongan, Semua Kecamatan, Semua Kelurahan	8 Orang	12,000,000	Dana Transfer Umum-Dana Alokasi Umum	12,000,000		
2	7	3	2.01	3	Pengadaan Sarana Pelatihan Kerja Kabupaten/Kota	Jumlah pengadaan sarana dan prasarana kelembagaan operasional bengkel mesin dan peralatan praktek pelatihan	Kab. Lamongan, Semua Kecamatan, Semua Kelurahan	5 mesin jahit	10,000,000	Dana Transfer Umum-Dana Alokasi Umum	10,000,000		
2	07	003	2.02	<b>Pembinaan Lembaga Pelatihan Kerja Swasta</b>							<b>30,000,000</b>		<b>30,000,000</b>
2	7	3	2.02	1	Pembinaan Lembaga Pelatihan Kerja Swasta	Jumlah lembaga kerja swasta yang memiliki perizinan	Kab. Lamongan, Semua Kecamatan, Semua Kelurahan	45 LPK	30,000,000	Dana Transfer Umum-Dana Alokasi Umum	30,000,000		
2	07	003	2.04	<b>Konsultasi Produktivitas pada Perusahaan Kecil</b>							<b>20,000,000</b>		<b>20,000,000</b>
2	7	3	2.04	1	Pelaksanaan Konsultasi Produktivitas kepada Perusahaan Kecil	Jumlah perusahaan kecil yang mendapatkan konsultasi	Kab. Lamongan, Semua Kecamatan, Semua Kelurahan	10 Orang	20,000,000	Dana Transfer Umum-Dana Alokasi Umum	20,000,000		
2	07	003	2.05	<b>Pengukuran Produktivitas Tingkat Daerah Kabupaten/Kota</b>							<b>50,000,000</b>		<b>50,000,000</b>
2	7	3	2.05	1	Pengukuran Kompetensi dan Produktivitas Tenaga Kerja	Jumlah kompetensi produktifitas tenaga kerja Jumlah peserta yang magang di perusahaan	Kab. Lamongan, Semua Kecamatan, Semua Kelurahan	7 perusahaan kecil 2 orang	50,000,000	Dana Transfer Umum-Dana Alokasi Umum	50,000,000		
2	7	4	PROGRAM PENEMPATAN TENAGA KERJA							720,000,000		645,000,000	
2	07	004	2.01	<b>Pelayanan Antarkerja di Daerah Kabupaten/Kota</b>							<b>65,000,000</b>		<b>50,000,000</b>
2	7	4	2.01	2	Pelayanan antar Kerja	Jumlah pelayanan antar kerja	Kab. Lamongan, Semua Kecamatan, Semua Kelurahan	100 Orang	40,000,000	Dana Transfer Umum-Dana Alokasi Umum	25,000,000		
2	7	4	2.01	5	Perluasan Kesempatan Kerja	Jumlah Calon Tenaga Kerja Mandiri (TKM) yang dilatih	Kab. Lamongan, Semua Kecamatan, Semua Kelurahan	20 Orang	25,000,000	Dana Transfer Umum-Dana Alokasi Umum	25,000,000		
2	07	004	2.03	<b>Pengelolaan Informasi Pasar Kerja</b>							<b>530,000,000</b>		<b>405,000,000</b>
						Jumlah analisis pasar kerja mikro Jumlah media promosi informasi pasar kerja		1 Dokumen 2000 leaflet_pamflet					





Unit Organisasi : 2.08.0.00.0.00.12.00 Dinas Pemberdayaan Perempuan dan Perlindungan Anak  
 Sub Unit Organisasi : 2.08.0.00.0.00.12.00 Dinas Pemberdayaan Perempuan dan Perlindungan Anak

Kode	Urusan/ Bidang Urusan/ Program/ Kegiatan/ Sub Kegiatan	Indikator Kinerja			Lokasi Output Kegiatan	Rencana Tahun 2022			Pagu Indikatif (Rp.)	Sumber Dana	Catatan Penting	Prakiraan Maju Rencana Tahun 2023					
		Capaian Program	Keluaran Sub Kegiatan	Hasil Kegiatan		Target Capaian Kinerja		Target				Kebutuhan Dana/ Pagu Indikatif (Rp.)					
						Program	Keluaran Sub Kegiatan						Hasil Kegiatan				
2																	
2																	
2	8	1								5,168,733,000			5,872,853,800				
2	8	1								4,390,093,000			4,719,988,000				
2	08	001	2:01							<b>26,300,000</b>			<b>48,213,000</b>				
2	8	1	2:01	1	Penyusunan Dokumen Perencanaan Perangkat Daerah	Prosentase terselenggaranya program penunjang urusan pemerintah daerah	Jumlah dokumen perencanaan perangkat daerah	Nilai IKM Perangkat Daerah	Kab. Lamongan, Lamongan, Banjarmendalan	100%	2 Dokumen	79.5 %	13,000,000	Dana Transfer Umum-Dana Alokasi Umum	Prosentase terselenggaranya program penunjang urusan pemerintah daerah	100%	23,345,000
2	8	1	2:01	7	Evaluasi Kinerja Perangkat Daerah	Prosentase terselenggaranya program penunjang urusan pemerintah daerah	Jumlah dokumen capaian kinerja perangkat daerah	Nilai IKM Perangkat Daerah	Kab. Lamongan, Lamongan, Banjarmendalan	100%	3 Dokumen	79.5 %	13,300,000	Dana Transfer Umum-Dana Alokasi Umum	Prosentase terselenggaranya program penunjang urusan pemerintah daerah	100%	24,868,000
2	08	001	2:02										<b>3,317,690,000</b>				<b>3,339,502,000</b>
2	8	1	2:02	1	Penyediaan Gaji dan Tunjangan ASN	Prosentase terselenggaranya program penunjang urusan pemerintah daerah	Jumlah dokumen penyediaan gaji dan tunjangan ASN	Nilai IKM Perangkat Daerah	Kab. Lamongan, Lamongan, Banjarmendalan	100%	1 Dokumen	79.5 %	3,291,390,000	Dana Transfer Umum-Dana Alokasi Umum	Prosentase terselenggaranya program penunjang urusan pemerintah daerah	100%	3,291,390,000
2	8	1	2:02	5	Koordinasi dan Penyusunan Laporan Keuangan Akhir Tahun SKPD	Prosentase terselenggaranya program penunjang urusan pemerintah daerah	Jumlah dokumen laporan keuangan akhir tahun	Nilai IKM Perangkat Daerah	Kab. Lamongan, Lamongan, Banjarmendalan	100%	2 Dokumen	79.5 %	13,000,000	Dana Transfer Umum-Dana Alokasi Umum	Prosentase terselenggaranya program penunjang urusan pemerintah daerah	100%	23,245,000
2	8	1	2:02	7	Koordinasi dan Penyusunan Laporan Keuangan Bulanan/Triwulanan/Semesteran SKPD	Prosentase terselenggaranya program penunjang urusan pemerintah daerah	Jumlah dokumen laporan keuangan bulanan/triwulanan/semesteran SKPD	Nilai IKM Perangkat Daerah	Kab. Lamongan, Lamongan, Banjarmendalan	100%	2 Dokumen	79.5 %	13,300,000	Dana Transfer Umum-Dana Alokasi Umum	Prosentase terselenggaranya program penunjang urusan pemerintah daerah	100%	24,867,000
2	08	001	2:05										<b>27,500,000</b>				<b>22,837,000</b>
2	8	1	2:05	2	Pengadaan Pakaian Dinas Beserta Atribut Kelengkapannya	Prosentase terselenggaranya program penunjang urusan pemerintah daerah	Jumlah pemenuhan pakaian dinas beserta atribut dan kelengkapannya	Nilai IKM Perangkat Daerah	Kab. Lamongan, Semua Kecamatan, Semua Kelurahan	100%	0 Pcs	79.5 %	0	Dana Transfer Umum-Dana Alokasi Umum	Prosentase terselenggaranya program penunjang urusan pemerintah daerah	100%	0
2	8	1	2:05	9	Pendidikan dan Pelatihan Pegawai Berdasarkan Tugas dan Fungsi	Prosentase terselenggaranya program penunjang urusan pemerintah daerah	Jumlah pendidikan dan pelatihan pegawai	Nilai IKM Perangkat Daerah	Kab. Lamongan, Lamongan, Banjarmendalan	100%	4 Kegiatan	79.5 %	27,500,000	Dana Transfer Umum-Dana Alokasi Umum	Prosentase terselenggaranya program penunjang urusan pemerintah daerah	100%	22,837,000
2	08	001	2:06										<b>136,700,000</b>				<b>221,473,000</b>
2	8	1	2:06	1	Penyediaan Komponen Instalasi Listrik/Penerangan Bangunan Kantor	Prosentase terselenggaranya program penunjang urusan pemerintah daerah	Jumlah pemenuhan komponen instalasi listrik/penerangan bangunan kantor	Nilai IKM Perangkat Daerah	Kab. Lamongan, Lamongan, Banjarmendalan	100%	11 Jenis	79.5 %	10,000,000	Dana Transfer Umum-Dana Alokasi Umum	Prosentase terselenggaranya program penunjang urusan pemerintah daerah	100%	15,225,000
2	8	1	2:06	3	Penyediaan Peralatan Rumah Tangga	Prosentase terselenggaranya program penunjang urusan pemerintah daerah	Jumlah pemenuhan peralatan rumah tangga	Nilai IKM Perangkat Daerah	Kab. Lamongan, Lamongan, Banjarmendalan	100%	12 Jenis	79.5 %	14,500,000	Dana Transfer Umum-Dana Alokasi Umum	Prosentase terselenggaranya program penunjang urusan pemerintah daerah	100%	15,225,000
2	8	1	2:06	4	Penyediaan Bahan Logistik Kantor	Prosentase terselenggaranya program penunjang urusan pemerintah daerah	Jumlah pemenuhan bahan logistik kantor	Nilai IKM Perangkat Daerah	Kab. Lamongan, Lamongan, Banjarmendalan	100%	30 Jenis	79.5 %	30,000,000	Dana Transfer Umum-Dana Alokasi Umum	Prosentase terselenggaranya program penunjang urusan pemerintah daerah	100%	51,765,000
2	8	1	2:06	5	Penyediaan Barang Cetak dan Penggandaan	Prosentase terselenggaranya program penunjang urusan pemerintah daerah	Jumlah pemenuhan cetakan	Nilai IKM Perangkat Daerah	Kab. Lamongan, Lamongan, Banjarmendalan	100%	5 Jenis Cetak dan 45100 Lembar Fotocopy	79.5 %	25,000,000	Dana Transfer Umum-Dana Alokasi Umum	Prosentase terselenggaranya program penunjang urusan pemerintah daerah	100%	30,450,000
2	8	1	2:06	6	Penyediaan Bahan Bacaan dan Peraturan Perundang-undangan	Prosentase terselenggaranya program penunjang urusan pemerintah daerah	Jumlah pemenuhan bahan bacaan	Nilai IKM Perangkat Daerah	Kab. Lamongan, Lamongan, Banjarmendalan	100%	3 Jenis	79.5 %	7,200,000	Dana Transfer Umum-Dana Alokasi Umum	Prosentase terselenggaranya program penunjang urusan pemerintah daerah	100%	7,308,000
2	8	1	2:06	9	Penyelenggaraan Rapat Koordinasi dan Konsultasi SKPD	Prosentase terselenggaranya program penunjang urusan pemerintah daerah	Jumlah pemenuhan makan dan minum rapat yang tersedia Jumlah pemenuhan makan dan minum rapat yang tersedia Jumlah rapat koordinasi dan konsultasi	Nilai IKM Perangkat Daerah	Kab. Lamongan, Lamongan, Banjarmendalan	100%	428 Snack Box 428 Nasi Box 12 Kali	79.5 %	50,000,000	Dana Transfer Umum-Dana Alokasi Umum	Prosentase terselenggaranya program penunjang urusan pemerintah daerah	100%	101,500,000
2	08	001	2:07										<b>129,300,000</b>				<b>199,955,000</b>
2	8	1	2:07	5	Pengadaan Mebel	Prosentase terselenggaranya program penunjang urusan pemerintah daerah	Jumlah pemenuhan mebel	Nilai IKM Perangkat Daerah	Kab. Lamongan, Lamongan, Banjarmendalan	100%	2 Lemari Arsip 5 Filling Cabinet	79.5 %	45,800,000	Dana Transfer Umum-Dana Alokasi Umum	Prosentase terselenggaranya program penunjang urusan pemerintah daerah	100%	50,750,000
2	8	1	2:07	6	Pengadaan Peralatan dan Mesin Lainnya	Prosentase terselenggaranya program penunjang urusan pemerintah daerah	Jumlah pemenuhan peralatan dan mesin lainnya Jumlah pemenuhan peralatan dan mesin lainnya Jumlah pemenuhan peralatan dan mesin lainnya Jumlah pemenuhan peralatan dan mesin lainnya Jumlah pemenuhan peralatan dan mesin lainnya Jumlah pemenuhan peralatan dan mesin lainnya	Nilai IKM Perangkat Daerah	Kab. Lamongan, Lamongan, Banjarmendalan	100%	1 Layar LCD 1 Unit LCD Proyektor 1 Unit Notebook 3 Unit Komputer 3 Unit Printer A4 16 Titik CCTV	79.5 %	83,500,000	Dana Transfer Umum-Dana Alokasi Umum	Prosentase terselenggaranya program penunjang urusan pemerintah daerah	100%	149,205,000
2	08	001	2:08										<b>647,703,000</b>				<b>626,108,000</b>
2	8	1	2:08	2	Penyediaan Jasa Komunikasi, Sumber Daya Air dan Listrik	Prosentase terselenggaranya program penunjang urusan pemerintah daerah	Jumlah pemenuhan jasa komunikasi, sumberdaya air dan listrik	Nilai IKM Perangkat Daerah	Kab. Lamongan, Lamongan, Banjarmendalan	100%	5 Rekening	79.5 %	100,000,000	Dana Transfer Umum-Dana Alokasi Umum	Prosentase terselenggaranya program penunjang urusan pemerintah daerah	100%	101,500,000
2	8	1	2:08	3	Penyediaan Jasa Peralatan dan Perlengkapan Kantor	Prosentase terselenggaranya program penunjang urusan pemerintah daerah	Jumlah pemenuhan jasa peralatan dan perlengkapan kantor	Nilai IKM Perangkat Daerah	Kab. Lamongan, Lamongan, Banjarmendalan	100%	5 Unit	79.5 %	5,000,000	Dana Transfer Umum-Dana Alokasi Umum	Prosentase terselenggaranya program penunjang urusan pemerintah daerah	100%	15,225,000

2	8	1	2.08	4	Penyediaan Jasa Pelayanan Umum Kantor	Prosentase terselenggaranya program penunjang urusan pemerintah daerah	Jumlah pemenuhan jasa pelayanan umum kantor	Nilai IKM Perangkat Daerah	Kab. Lamongan, Lamongan, Banjarmendalan	100%	21 Orang	79.5 %	542,703,000	Dana Transfer Umum-Dana Alokasi Umum	Prosentase terselenggaranya program penunjang urusan pemerintah daerah	100%	509,383,000	
2	08	001	2.09		<b>Pemeliharaan Barang Milik Daerah Penunjang Urusan Pemerintahan Daerah</b>								<b>104,900,000</b>				<b>261,900,000</b>	
2	8	1	2.09	1	Penyediaan Jasa Pemeliharaan, Biaya Pemeliharaan dan Pajak Kendaraan Perorangan Dinas atau Kendaraan Dinas Jabatan	Prosentase terselenggaranya program penunjang urusan pemerintah daerah	Jumlah pemenuhan jasa pemeliharaan, biaya pemeliharaan dan pajak kendaraan perorangan dinas atau kendaraan dinas jabatan	Nilai IKM Perangkat Daerah	Kab. Lamongan, Lamongan, Banjarmendalan	100%	2 Unit Mobil	79.5 %	33,000,000	Dana Transfer Umum-Dana Alokasi Umum	Prosentase terselenggaranya program penunjang urusan pemerintah daerah	100%	50,750,000	
2	8	1	2.09	2	Penyediaan Jasa Pemeliharaan, Biaya Pemeliharaan, Pajak, dan Perizinan Kendaraan Dinas Operasional atau Lapangan	Prosentase terselenggaranya program penunjang urusan pemerintah daerah	Jumlah pemenuhan jasa pemeliharaan, biaya pemeliharaan, pajak, dan perizinan kendaraan dinas operasional atau lapangan	Nilai IKM Perangkat Daerah	Kab. Lamongan, Lamongan, Banjarmendalan	100%	2 Unit Mobil							
2	8	1	2.09	2						100%	4 Unit Sepeda Motor	79.5 %	16,900,000	Dana Transfer Umum-Dana Alokasi Umum	Prosentase terselenggaranya program penunjang urusan pemerintah daerah	100%	45,675,000	
2	8	1	2.09	6	Pemeliharaan Peralatan dan Mesin Lainnya	Prosentase terselenggaranya program penunjang urusan pemerintah daerah	Jumlah pemeliharaan peralatan dan mesin lainnya	Nilai IKM Perangkat Daerah	Kab. Lamongan, Lamongan, Banjarmendalan	100%	5 Unit	79.5 %	5,000,000	Dana Transfer Umum-Dana Alokasi Umum	Prosentase terselenggaranya program penunjang urusan pemerintah daerah	100%	20,300,000	
2	8	1	2.09	9	Pemeliharaan/Rehabilitasi Gedung Kantor dan Bangunan Lainnya	Prosentase terselenggaranya program penunjang urusan pemerintah daerah	Jumlah pemeliharaan/rehabilitasi gedung kantor dan bangunan lainnya	Nilai IKM Perangkat Daerah	Kab. Lamongan, Lamongan, Banjarmendalan	100%	1 Gedung	79.5 %	50,000,000	Dana Transfer Umum-Dana Alokasi Umum	Prosentase terselenggaranya program penunjang urusan pemerintah daerah	100%	145,175,000	
2	8	2			<b>PROGRAM PENGARUSUTAMAAN GENDER DAN PEMBERDAYAAN PEREMPUAN</b>								115,380,000				203,040,000	
2	08	002	2.01		<b>Pelebagaan Pengarusutamaan Gender (PUG) pada Lembaga Pemerintah Kewenangan Kabupaten/Kota</b>								<b>57,690,000</b>				<b>152,290,000</b>	
2	8	2	2.01	4	Sosialisasi kebijakan Pelaksanaan PUG termasuk PPRG	Persentase perempuan produktif yang berperan dalam pembangunan (ekonomi, sosial dan politik)	Jumlah peserta yang mengikuti Advokasi dan Fasilitasi PUG dan PPRG	Persentase peran serta perempuan dalam pembangunan	Kab. Lamongan, Lamongan, Banjarmendalan	0.23 %	70 Peserta	0.23 %	57,690,000	Dana Transfer Umum-Dana Alokasi Umum	Persentase perempuan produktif yang berperan dalam pembangunan (ekonomi, sosial dan politik)	0.23 %	152,290,000	
2	08	002	2.02		<b>Pemberdayaan Perempuan Bidang Politik, Hukum, Sosial, dan Ekonomi pada Organisasi Kemasyarakatan Kewenangan Kabupaten/Kota</b>								<b>57,690,000</b>				<b>50,750,000</b>	
2	8	2	2.02	1	Sosialisasi Peningkatan Partisipasi Perempuan di Bidang Politik, Hukum, Sosial dan Ekonomi	Persentase perempuan produktif yang berperan dalam pembangunan (ekonomi, sosial dan politik)	Jumlah perempuan yang mengikuti bimbingan manajemen usaha bagi perempuan pekerja rumahan	Persentase peran serta perempuan dalam pembangunan	Kab. Lamongan, Semua Kecamatan, Semua Kelurahan	0.23 %	80 Perempuan	0.23 %	57,690,000	Dana Transfer Umum-Dana Alokasi Umum	Persentase perempuan produktif yang berperan dalam pembangunan (ekonomi, sosial dan politik)	0.23 %	50,750,000	
2	8	2	2.02	2	Advokasi Kebijakan dan Pendampingan Peningkatan Partisipasi Perempuan dan Politik, Hukum, Sosial dan Ekonomi	Persentase perempuan produktif yang berperan dalam pembangunan (ekonomi, sosial dan politik)	Jumlah peserta peningkatan partisipasi perempuan dalam musrenbang	Persentase peran serta perempuan dalam pembangunan	Kab. Lamongan, Semua Kecamatan, Semua Kelurahan	0.23 %	0 Peserta	0.23 %	0	Dana Transfer Umum-Dana Alokasi Umum	Persentase perempuan produktif yang berperan dalam pembangunan (ekonomi, sosial dan politik)	0.23 %	0	
2	08	002	2.03		<b>Penguatan dan Pengembangan Lembaga Penyedia Layanan Pemberdayaan Perempuan Kewenangan Kabupaten/Kota</b>								<b>0</b>				<b>0</b>	
2	8	2	2.03	2	Peningkatan Kapasitas Sumber Daya Lembaga Penyedia Layanan Pemberdayaan Perempuan Kewenangan Kabupaten/Kota	Persentase perempuan produktif yang berperan dalam pembangunan (ekonomi, sosial dan politik)	Jumlah anggota organisasi perempuan yang mengikuti pembinaan	Persentase peran serta perempuan dalam pembangunan	Kab. Lamongan, Semua Kecamatan, Semua Kelurahan	0.23 %	0 Anggota	0.23 %	0	Dana Transfer Umum-Dana Alokasi Umum	Persentase perempuan produktif yang berperan dalam pembangunan (ekonomi, sosial dan politik)	0.23 %	0	
2	8	2	2.03	3	Pengembangan Komunikasi, Informasi dan Edukasi (KIE) Pemberdayaan Perempuan Kewenangan Kabupaten/Kota	Persentase perempuan produktif yang berperan dalam pembangunan (ekonomi, sosial dan politik)	Jumlah buku KIE yang diberikan kepada lembaga penyedia layanan pemberdayaan perempuan	Persentase peran serta perempuan dalam pembangunan	Kab. Lamongan, Semua Kecamatan, Semua Kelurahan	0.23 %	0 Buku	0.23 %	0	Dana Transfer Umum-Dana Alokasi Umum	Persentase perempuan produktif yang berperan dalam pembangunan (ekonomi, sosial dan politik)	0.23 %	0	
2	8	3			<b>PROGRAM PERLINDUNGAN PEREMPUAN</b>								177,302,000				193,302,000	
2	08	003	2.01		<b>Pencegahan Kekerasan terhadap Perempuan Lingkup Daerah Kabupaten/Kota</b>								<b>26,694,000</b>				<b>26,694,000</b>	
2	8	3	2.01	1	Koordinasi dan Sinkronisasi Pelaksanaan Kebijakan, Program dan Kegiatan Pencegahan Kekerasan terhadap Perempuan Lingkup Daerah Kabupaten/Kota	Persentase kasus kekerasan perempuan yang diselesaikan	Jumlah peserta yang mengikuti pelatihan pencegahan kekerasan terhadap perempuan	Persentase kasus kekerasan perempuan yang diselesaikan	Kab. Lamongan, Semua Kecamatan, Semua Kelurahan	37%	60 Peserta	37%	26,694,000	Dana Transfer Khusus - Dana Alokasi Khusus Non Fisik	Persentase kasus kekerasan perempuan yang diselesaikan	37%	26,694,000	
2	08	003	2.02		<b>Penyediaan Layanan Rujukan Lanjutan bagi Perempuan Korban Kekerasan yang Memerlukan Koordinasi Kewenangan Kabupaten/Kota</b>								<b>120,608,000</b>				<b>120,608,000</b>	
2	8	3	2.02	2	Koordinasi dan Sinkronisasi Pelaksanaan Penyediaan Layanan Rujukan Lanjutan bagi Perempuan Korban Kekerasan Kewenangan Kabupaten/Kota	Persentase kasus kekerasan perempuan yang diselesaikan	Jumlah kasus kekerasan terhadap perempuan yang didampingi	Persentase kasus kekerasan perempuan yang diselesaikan	Kab. Lamongan, Semua Kecamatan, Semua Kelurahan	37%	6 Kasus	37%	120,608,000	Dana Transfer Khusus - Dana Alokasi Khusus Non Fisik	Persentase kasus kekerasan perempuan yang diselesaikan	37%	120,608,000	
2	08	003	2.03		<b>Penguatan dan Pengembangan Lembaga Penyedia Layanan Perlindungan Perempuan Tingkat Daerah Kabupaten/Kota</b>								<b>30,000,000</b>				<b>46,000,000</b>	
2	8	3	2.03	2	Peningkatan Kapasitas Sumber Daya Lembaga Penyedia Layanan Penanganan bagi Perempuan Korban Kekerasan Kewenangan Kabupaten/Kota	Persentase kasus kekerasan perempuan yang diselesaikan	Jumlah peserta yang mengikuti pendampingan kekerasan dalam rumah tangga (KDRT)	Persentase kasus kekerasan perempuan yang diselesaikan	Kab. Lamongan, Semua Kecamatan, Semua Kelurahan	37%	56 Peserta	37%	30,000,000	Dana Transfer Umum-Dana Alokasi Umum	Persentase kasus kekerasan perempuan yang diselesaikan	37%	46,000,000	
2	8	4			<b>PROGRAM PENINGKATAN KUALITAS KELUARGA</b>								57,690,000				50,750,000	
2	08	004	2.01		<b>Peningkatan Kualitas Keluarga dalam Mewujudkan Kesetaraan Gender (KG) dan Hak Anak Tingkat Daerah Kabupaten/Kota</b>								<b>57,690,000</b>				<b>50,750,000</b>	
2	8	4	2.01	3	Pengembangan Kegiatan Masyarakat untuk Peningkatan Kualitas Keluarga Kewenangan Kabupaten/Kota	Persentase perempuan yang berperan dalam peningkatan kualitas hidup keluarga	Jumlah peserta peningkatan pengetahuan dan ketrampilan keluarga dalam pengasuhan balita	Persentase peran serta perempuan dalam pembangunan	Kab. Lamongan, Semua Kecamatan, Semua Kelurahan	0.15 %	80 Peserta	0.23 %	57,690,000	Dana Transfer Umum-Dana Alokasi Umum	Persentase perempuan yang berperan dalam peningkatan kualitas hidup keluarga	0.15 %	50,750,000	
2	8	5			<b>PROGRAM PENGELOLAAN SISTEM DATA GENDER DAN ANAK</b>								25,370,000				59,014,000	
2	08	005	2.01		<b>Pengumpulan, Pengolahan Analisis dan Penyajian Data Gender dan Anak Dalam Kelembagaan Data di Tingkat Daerah Kabupaten/Kota</b>								<b>25,370,000</b>				<b>59,014,000</b>	
2	8	5	2.01	1	Penyediaan Data Gender dan Anak di Kewenangan Kabupaten/Kota	Persentase tersedianya data Profil gender dan anak	Jumlah dokumen profil gender dan profil anak yang dibuat	Jumlah peserta yang mengikuti bimtek data terpilih profil anak dan profil gender tingkat Kecamatan	Kab. Lamongan, Semua Kecamatan, Semua Kelurahan	40%	33 Peserta	12.66 %	25,370,000	Dana Transfer Umum-Dana Alokasi Umum	Persentase tersedianya data Profil gender dan anak	40%	59,014,000	
2	8	6			<b>PROGRAM PEMENUHAN HAK ANAK (PHA)</b>								116,000,000				233,450,000	
2	08	006	2.01		<b>Pelebagaan PHA pada Lembaga Pemerintah, Nonpemerintah, dan Dunia Usaha Kewenangan Kabupaten/Kota</b>								<b>58,000,000</b>				<b>116,725,000</b>	
2	8	6	2.01		Advokasi Kebijakan dan Pendampingan Pemenuhan Hak Anak pada Lembaga		Jumlah peserta yang mengikuti koordinasi KLA				120 Peserta							

2	8	6	2.01	Pemerintah, Non Pemerintah, Media dan Dunia Usaha Kewenangan Kabupaten/Kota	Persentase forum anak yang terbentuk	Jumlah peserta yang mengikuti sosialisasi Sekolah Ramah Anak (SRA)	Persentase pemenuhan hak anak	Kab. Lamongan, Semua Kecamatan, Semua Kelurahan	12.66 %	40 Peserta	12.66 %	58,000,000	Dana Transfer Umum-Dana Alokasi Umum	Persentase forum anak yang terbentuk	12.66 %	116,725,000
2	08	006	2.02	<b>Penguatan dan Pengembangan Lembaga Penyedia Layanan Peningkatan Kualitas Hidup Anak Kewenangan Kabupaten/Kota</b>												
2	8	6	2.02	Pengembangan Komunikasi, Informasi dan Edukasi Pemenuhan Hak Anak bagi Lembaga Penyedia Layanan Peningkatan Kualitas Hidup Anak Tingkat Daerah Kabupaten/Kota	Persentase forum anak yang terbentuk	Jumlah Peserta Yang Mengikuti Pelatihan Internet Kreatif Jumlah forum anak yang dibentuk/dibina	Persentase pemenuhan hak anak	Kab. Lamongan, Semua Kecamatan, Semua Kelurahan	12.66 %	0 Peserta	12.66 %	0	Dana Transfer Umum-Dana Alokasi Umum	Persentase forum anak yang terbentuk	12.66 %	0
2	8	6	2.02	Penguatan Jejaring antar Lembaga Penyedia Layanan Peningkatan Kualitas Hidup Anak Tingkat Daerah Kabupaten/Kota	Persentase forum anak yang terbentuk	Jumlah tenaga kesehatan yang mengikuti sosialisasi pelayanan kesehatan ramah anak	Persentase pemenuhan hak anak		12.66 %	25 Peserta	12.66 %	58,000,000	Dana Transfer Umum-Dana Alokasi Umum	Persentase forum anak yang terbentuk	12.66 %	116,725,000
2	8	7		PROGRAM PERLINDUNGAN KHUSUS ANAK												
2	08	007	2.01	<b>Pencegahan Kekerasan Terhadap Anak yang Melibatkan para Pihak Lingkup Daerah Kabupaten/Kota</b>												
2	8	7	2.01	Koordinasi dan Sinkronisasi Pencegahan Kekerasan terhadap Anak Kewenangan Kabupaten/Kota	Persentase Kasus kekerasan anak yang diselesaikan	Jumlah peserta yang mengikuti bimbingan teknis kapasitas P2TP2A dalam memberikan layanan perlindungan terhadap anak korban kekerasan	Persentase kasus kekerasan anak yang diselesaikan	Kab. Lamongan, Semua Kecamatan, Semua Kelurahan	50%	70 Peserta	50%	27,617,000	Dana Transfer Khusus - Dana Alokasi Khusus Non Fisik	Persentase Kasus kekerasan anak yang diselesaikan	50%	27,617,000
2	08	007	2.02	<b>Penyediaan Layanan bagi Anak yang Memerlukan Perlindungan Khusus yang Memerlukan Koordinasi Tingkat Daerah Kabupaten/Kota</b>												
2	8	7	2.02	Koordinasi dan Sinkronisasi Pelaksanaan Pendampingan Anak yang Memerlukan Perlindungan Khusus Kewenangan Kabupaten/Kota	Persentase Kasus kekerasan anak yang diselesaikan	Jumlah kasus kekerasan terhadap anak yang didampingi	Persentase kasus kekerasan anak yang diselesaikan	Kab. Lamongan, Semua Kecamatan, Semua Kelurahan	50%	12 kasus	50%	199,701,000	Dana Transfer Khusus - Dana Alokasi Khusus Non Fisik	Persentase Kasus kekerasan anak yang diselesaikan	50%	199,701,000
2	8	7	2.02	Pengembangan Komunikasi, Informasi dan Edukasi Anak yang Memerlukan Perlindungan Khusus Kewenangan Kabupaten/Kota	Persentase Kasus kekerasan anak yang diselesaikan	Jumlah peserta yang mengikuti sosialisasi undang-undang penyalahgunaan NAPZA, pornografi dan pencegahan perkawinan usia anak	Persentase kasus kekerasan anak yang diselesaikan	Kab. Lamongan, Semua Kecamatan, Semua Kelurahan	50%	50 Peserta	50%	29,580,000	Dana Transfer Umum-Dana Alokasi Umum	Persentase Kasus kekerasan anak yang diselesaikan	50%	89,391,800
2	08	007	2.03	<b>Penguatan dan Pengembangan Lembaga Penyedia Layanan bagi Anak yang Memerlukan Perlindungan Khusus Tingkat Daerah Kabupaten/Kota</b>												
2	8	7	2.03	Koordinasi dan Sinkronisasi Peningkatan Kapasitas Sumber Daya Lembaga Penyedia Layanan Anak yang Memerlukan Perlindungan Khusus Tingkat Daerah Kabupaten/Kota	Persentase Kasus kekerasan anak yang diselesaikan	Jumlah peserta bimbingan teknis sistem tata kelola pendampingan dan perlindungan anak terpadu berbasis masyarakat	Persentase kasus kekerasan anak yang diselesaikan	Kab. Lamongan, Semua Kecamatan, Semua Kelurahan	50%	55 Peserta	50%	30,000,000	Dana Transfer Umum-Dana Alokasi Umum	Persentase Kasus kekerasan anak yang diselesaikan	50%	96,600,000
TOTAL												5,168,733,000				5,872,853,800

Unit Organisasi : 2.09.0.00.0.00.13.0000 Dinas Ketahanan Pangan  
 Sub Unit Organisasi : 2.09.0.00.0.00.13.0000 Dinas Ketahanan Pangan

Kode	Usuran/ Bidang Usuran/ Program/ Kegiatan/ Sub Kegiatan	Capaian Program	Indikator Kinerja			Lokasi Output Kegiatan	Rencana Tahun 2022			Pagu Indikatif (Rp.)	Sumber Dana	Catatan Penting	Prakiraan Maju Rencana Tahun 2023				
			Keluaran Sub Kegiatan	Hasil Kegiatan	Target Capaian Kinerja		Program	Keluaran Sub Kegiatan	Hasil Kegiatan				Target Capaian Kinerja	Target	Kebutuhan Dana/ Pagu Indikatif (Rp.)		
					Program											Keluaran Sub Kegiatan	Hasil Kegiatan
2	9									7,508,203,700						8,323,099,000	
2	9	1								3,802,403,700						4,013,099,000	
2	09	001	2:01	<b>Perencanaan, Penganggaran, dan Evaluasi Kinerja Perangkat Daerah</b>						<b>50,000,000</b>						<b>80,000,000</b>	
2	9	1	2.01	1	Penyusunan Dokumen Perencanaan Perangkat Daerah	Persentase terselenggaranya program penunjang urusan pemerintahan daerah	Jumlah dokumen perencanaan yang tersusun tepat waktu	Indeks Kepuasan Masyarakat	Kab. Lamongan, Semua Kecamatan, Semua Kelurahan	100 persen	3 dokumen	79.04.00	10,000,000	Dana Transfer Umum-Dana Alokasi Umum	Persentase terselenggaranya program penunjang urusan pemerintahan daerah	100 persen	20,000,000
2	9	1	2.01	7	Evaluasi Kinerja Perangkat Daerah	Persentase terselenggaranya program penunjang urusan pemerintahan daerah	Jumlah dokumen evaluasi kinerja yang tersusun tepat waktu	Indeks Kepuasan Masyarakat	Kab. Lamongan, Semua Kecamatan, Semua Kelurahan	100 persen	4 dokumen	79.04.00	40,000,000	Dana Transfer Umum - Dana Bagi Hasil	Persentase terselenggaranya program penunjang urusan pemerintahan daerah	100 persen	60,000,000
2	09	001	2:02	<b>Administrasi Keuangan Perangkat Daerah</b>							<b>3,084,679,000</b>					<b>3,094,679,000</b>	
2	9	1	2.02	1	Penyediaan Gaji dan Tunjangan ASN	Persentase terselenggaranya program penunjang urusan pemerintahan daerah	Jumlah ASN yang mendapatkan gaji dan tunjangan	Indeks Kepuasan Masyarakat	Kab. Lamongan, Semua Kecamatan, Semua Kelurahan	100 persen	22 Orang	79.04.00	3,064,679,000	Dana Transfer Umum - Dana Bagi Hasil	Persentase terselenggaranya program penunjang urusan pemerintahan daerah	100 persen	3,064,679,000
2	9	1	2.02	5	Koordinasi dan Penyusunan Laporan Keuangan Akhir Tahun SKPD	Persentase terselenggaranya program penunjang urusan pemerintahan daerah	Jumlah laporan keuangan akhir tahun yang tersusun tepat waktu	Indeks Kepuasan Masyarakat	Kab. Lamongan, Semua Kecamatan, Semua Kelurahan	100 persen	1 dokumen	79.04.00	10,000,000	Dana Transfer Umum-Dana Alokasi Umum	Persentase terselenggaranya program penunjang urusan pemerintahan daerah	100 persen	15,000,000
2	9	1	2.02	7	Koordinasi dan Penyusunan Laporan Keuangan Bulanan/Triwulan/Semester SKPD	Persentase terselenggaranya program penunjang urusan pemerintahan daerah	Jumlah laporan keuangan bulanan dan semester yang tersusun tepat waktu	Indeks Kepuasan Masyarakat	Kab. Lamongan, Semua Kecamatan, Semua Kelurahan	100 persen	13 dokumen	79.04.00	10,000,000	Dana Transfer Umum-Dana Alokasi Umum	Persentase terselenggaranya program penunjang urusan pemerintahan daerah	100 persen	15,000,000
2	09	001	2:05	<b>Administrasi Kepegawaian Perangkat Daerah</b>							<b>28,500,000</b>					<b>65,000,000</b>	
2	9	1	2.05	2	Pengadaan Pakaian Dinas Beserta Atribut Kelengkapannya	Persentase terselenggaranya program penunjang urusan pemerintahan daerah	Jumlah pakaian dinas yang diadakan	Indeks Kepuasan Masyarakat	Kab. Lamongan, Semua Kecamatan, Semua Kelurahan	100 persen	31 stel	79.04.00	6,000,000	Dana Transfer Umum-Dana Alokasi Umum	Persentase terselenggaranya program penunjang urusan pemerintahan daerah	100 persen	35,000,000
2	9	1	2:05	11	Bimbingan Teknis Implementasi Peraturan Perundang-Undangan	Persentase terselenggaranya program penunjang urusan pemerintahan daerah	Jumlah Peserta Bimbingan teknis	Indeks Kepuasan Masyarakat	Kab. Lamongan, Semua Kecamatan, Semua Kelurahan	100 persen	6 Orang	79.04.00	22,500,000	Dana Transfer Umum-Dana Alokasi Umum	Persentase terselenggaranya program penunjang urusan pemerintahan daerah	100 persen	30,000,000
2	09	001	2:06	<b>Administrasi Umum Perangkat Daerah</b>							<b>172,600,000</b>					<b>225,000,000</b>	
2	9	1	2.06	1	Penyediaan Komponen Instalasi Listrik/Penerangan Bangunan Kantor	Persentase terselenggaranya program penunjang urusan pemerintahan daerah	Jumlah komponen instalasi listrik dan penerangan bangunan kantor	Indeks Kepuasan Masyarakat	Kab. Lamongan, Semua Kecamatan, Semua Kelurahan	100 persen	7 Jenis	79.04.00	10,000,000	Dana Transfer Umum-Dana Alokasi Umum	Persentase terselenggaranya program penunjang urusan pemerintahan daerah	100 persen	15,000,000
2	9	1	2.06	4	Penyediaan Bahan Logistik Kantor	Persentase terselenggaranya program penunjang urusan pemerintahan daerah	Jumlah ATK	Indeks Kepuasan Masyarakat	Kab. Lamongan, Semua Kecamatan, Semua Kelurahan	100 persen	35 Jenis ATK	79.04.00	50,000,000	Dana Transfer Umum-Dana Alokasi Umum	Persentase terselenggaranya program penunjang urusan pemerintahan daerah	100 persen	65,000,000
2	9	1	2.06	5	Penyediaan Barang Cetak dan Penggandaan	Persentase terselenggaranya program penunjang urusan pemerintahan daerah	Jumlah barang cetak	Indeks Kepuasan Masyarakat	Kab. Lamongan, Semua Kecamatan, Semua Kelurahan	100 persen	4 Jenis cetakan	79.04.00	17,600,000	Dana Transfer Umum-Dana Alokasi Umum	Persentase terselenggaranya program penunjang urusan pemerintahan daerah	100 persen	20,000,000
2	9	1	2.06	6	Penyediaan Bahan Bacaan dan Peraturan Perundang-undangan	Persentase terselenggaranya program penunjang urusan pemerintahan daerah	Jumlah bahan bacaan	Indeks Kepuasan Masyarakat	Kab. Lamongan, Semua Kecamatan, Semua Kelurahan	100 persen	11 Jenis surat kabar	79.04.00	20,000,000	Dana Transfer Umum-Dana Alokasi Umum	Persentase terselenggaranya program penunjang urusan pemerintahan daerah	100 persen	25,000,000
2	9	1	2.06	9	Penyelenggaraan Rapat Koordinasi dan Konsultasi SKPD	Persentase terselenggaranya program penunjang urusan pemerintahan daerah	Jumlah koordinasi yang dilaksanakan	Indeks Kepuasan Masyarakat	Kab. Lamongan, Semua Kecamatan, Semua Kelurahan	100 persen	12 bulan	79.04.00	75,000,000	Dana Transfer Umum-Dana Alokasi Umum	Persentase terselenggaranya program penunjang urusan pemerintahan daerah	100 persen	100,000,000
2	09	001	2:07	<b>Pengadaan Barang Milik Daerah Penunjang Urusan Pemerintah Daerah</b>							<b>39,200,000</b>					<b>79,000,000</b>	
2	9	1	2:07	6	Pengadaan Peralatan dan Mesin Lainnya	Persentase terselenggaranya program penunjang urusan pemerintahan daerah	Jumlah pengadaan perlengkapan dan peralatan kantor	Indeks Kepuasan Masyarakat	Kab. Lamongan, Semua Kecamatan, Semua Kelurahan	100 persen	5 unit	79.04.00	39,200,000	Dana Transfer Umum-Dana Alokasi Umum	Persentase terselenggaranya program penunjang urusan pemerintahan daerah	100 persen	79,000,000
2	09	001	2:08	<b>Penyediaan Jasa Penunjang Urusan Pemerintahan Daerah</b>							<b>298,104,700</b>					<b>274,420,000</b>	
2	9	1	2:08	2	Penyediaan Jasa Komunikasi, Sumber Daya Air dan Listrik	Persentase terselenggaranya program penunjang urusan pemerintahan daerah	Jumlah rekening yang terbayarkan	Indeks Kepuasan Masyarakat	Kab. Lamongan, Semua Kecamatan, Semua Kelurahan	100 persen	2 rekening	79.04.00	53,292,700	Dana Transfer Umum-Dana Alokasi Umum	Persentase terselenggaranya program penunjang urusan pemerintahan daerah	100 persen	60,000,000
2	9	1	2:08	3	Penyediaan Jasa Peralatan dan Perlengkapan Kantor	Persentase terselenggaranya program penunjang urusan pemerintahan daerah	Jumlah peralatan dan perlengkapan kebersihan kantor	Indeks Kepuasan Masyarakat	Kab. Lamongan, Semua Kecamatan, Semua Kelurahan	100 persen	17 jenis	79.04.00	12,000,000	Dana Transfer Umum-Dana Alokasi Umum	Persentase terselenggaranya program penunjang urusan pemerintahan daerah	100 persen	15,000,000
2	9	1	2:08	4	Penyediaan Jasa Pelayanan Umum Kantor	Persentase terselenggaranya program penunjang urusan pemerintahan daerah	Jumlah tenaga pelayanan umum kantor	Indeks Kepuasan Masyarakat	Kab. Lamongan, Semua Kecamatan, Semua Kelurahan	100 persen	9 Orang	79.04.00	232,812,000	Dana Transfer Umum-Dana Alokasi Umum	Persentase terselenggaranya program penunjang urusan pemerintahan daerah	100 persen	199,420,000
2	09	001	2:09	<b>Pemeliharaan Barang Milik Daerah Penunjang Urusan Pemerintahan Daerah</b>							<b>129,320,000</b>					<b>195,000,000</b>	
2	9	1	2:09	1	Penyediaan Jasa Pemeliharaan, biaya Pemeliharaan dan Pajak Kendaraan Perorangan Dinas atau Kendaraan Dinas Jabatan	Persentase terselenggaranya program penunjang urusan pemerintahan daerah	Jumlah mobil jabatan yang dipelihara dengan baik	Indeks Kepuasan Masyarakat	Kab. Lamongan, Semua Kecamatan, Semua Kelurahan	100 persen	1 Unit kendaraan	79.04.00	31,360,000	Dana Transfer Umum-Dana Alokasi Umum	Persentase terselenggaranya program penunjang urusan pemerintahan daerah	100 persen	45,000,000
2	9	1	2:09	2	Penyediaan Jasa Pemeliharaan, biaya Pemeliharaan, Pajak, dan Perizinan Kendaraan Dinas Operasional atau Lapangan	Persentase terselenggaranya program penunjang urusan pemerintahan daerah	Jumlah kendaraan operasional yang dipelihara dengan baik	Indeks Kepuasan Masyarakat	Kab. Lamongan, Semua Kecamatan, Semua Kelurahan	100 persen	12 Unit kendaraan	79.04.00	50,160,000	Dana Transfer Umum-Dana Alokasi Umum	Persentase terselenggaranya program penunjang urusan pemerintahan daerah	100 persen	60,000,000
2	9	1	2:09	6	Pemeliharaan Peralatan dan Mesin Lainnya	Persentase terselenggaranya program penunjang urusan pemerintahan daerah	Jumlah perlengkapan dan perlengkapan kantor yang dipelihara dengan baik	Indeks Kepuasan Masyarakat	Kab. Lamongan, Semua Kecamatan, Semua Kelurahan	100 persen	41 Unit	79.04.00	17,000,000	Dana Transfer Umum-Dana Alokasi Umum	Persentase terselenggaranya program penunjang urusan pemerintahan daerah	100 persen	15,000,000
2	9	1	2:09	9	Pemeliharaan/Rehabilitasi Gedung Kantor dan Bangunan Lainnya	Persentase terselenggaranya program penunjang urusan pemerintahan daerah	Jumlah gedung yang terawat dengan baik	Indeks Kepuasan Masyarakat	Kab. Lamongan, Semua Kecamatan, Semua Kelurahan	100 persen	1 Gedung	79.04.00	30,800,000	Dana Transfer Umum-Dana Alokasi Umum	Persentase terselenggaranya program penunjang urusan pemerintahan daerah	100 persen	75,000,000
2	09	002	2:01	<b>Penyediaan Infrastruktur dan Seluruh Pendukung Kemandirian Pangan sesuai Kewenangan Daerah Kabupaten/Kota</b>							<b>2,160,000,000</b>					<b>1,790,000,000</b>	



Unit Organisasi : 2.11.0.00.0.00.14.00 Dinas Lingkungan Hidup  
 Sub Unit Organisasi : 2.11.0.00.0.00.14.00 Dinas Lingkungan Hidup

Kode	Urusan/ Bidang Urusan/ Program/ Kegiatan/ Sub Kegiatan	Capaian Program	Indikator Kinerja			Rencana Tahun 2022			Pagu Indikatif (Rp.)	Sumber Dana	Catatan Penting	Prakiraan Maju Rencana Tahun 2023					
			Keluaran Sub Kegiatan	Hasil Kegiatan	Lokasi Output Kegiatan	Target Capaian Kinerja		Target				Kebutuhan Dana/ Pagu Indikatif (Rp.)					
						Program	Keluaran Sub Kegiatan						Hasil Kegiatan				
2			URUSAN PEMERINTAHAN WAJIB YANG TIDAK BERKAITAN DENGAN PELAYANAN DASAR														
2	11		URUSAN PEMERINTAHAN BIDANG LINGKUNGAN HIDUP									20.123.185.800	39.686.273.278				
2	11	1	PROGRAM PENUNJANG URUSAN PEMERINTAHAN DAERAH KABUPATEN/KOTA									14.568.435.800	16.336.273.278				
2	11	001	2.01	<b>Perencanaan, Penganggaran, dan Evaluasi Kinerja Perangkat Daerah</b>									<b>83.180.000</b>	<b>65.000.000</b>			
2	11	1	2.01	1	Penyusunan Dokumen Perencanaan Perangkat Daerah	Persentase terselenggaranya program penunjang urusan pemerintah daerah	Jumlah Dokumen Renja	Indeks Kepuasan Masyarakat	Kab. Lamongan, Lamongan, Semua Kelurahan	100%	1 dokumen	79%	33.180.000	Dana Transfer Umum-Dana Alokasi Umum	Persentase terselenggaranya program penunjang urusan pemerintah daerah	100%	15.000.000
2	11	1	2.01	7	Evaluasi Kinerja Perangkat Daerah	Persentase terselenggaranya program penunjang urusan pemerintah daerah	Jumlah Dokumen LPPD, LKJIP, LKPI, SKM	Indeks Kepuasan Masyarakat	Kab. Lamongan, Lamongan, Semua Kelurahan	100%	4 dokumen	79%	50.000.000	Dana Transfer Umum - Dana Alokasi Umum	Persentase terselenggaranya program penunjang urusan pemerintah daerah	100%	50.000.000
2	11	001	2.02	<b>Administrasi Keuangan Perangkat Daerah</b>									<b>7.661.406.000</b>	<b>7.676.406.478</b>			
2	11	1	2.02	1	Penyediaan Gaji dan Tunjangan ASN	Persentase terselenggaranya program penunjang urusan pemerintah daerah	Jumlah ASN	Indeks Kepuasan Masyarakat	Kab. Lamongan, Lamongan, Semua Kelurahan	100%	100 orang	79%	7.636.406.000	Dana Transfer Umum - Dana Alokasi Umum	Persentase terselenggaranya program penunjang urusan pemerintah daerah	100%	7.636.406.478
2	11	1	2.02	5	Koordinasi dan Penyusunan Laporan Keuangan Akhir Tahun SKPD	Persentase terselenggaranya program penunjang urusan pemerintah daerah	Jumlah Laporan Keuangan Akhir Tahun	Indeks Kepuasan Masyarakat	Kab. Lamongan, Lamongan, Semua Kelurahan	100%	1 dokumen	79%	12.500.000	Dana Transfer Umum - Dana Alokasi Umum	Persentase terselenggaranya program penunjang urusan pemerintah daerah	100%	20.000.000
2	11	1	2.02	7	Koordinasi dan Penyusunan Laporan Keuangan Bulanan/Triwulanan/Semesteran SKPD	Persentase terselenggaranya program penunjang urusan pemerintah daerah	Jumlah Laporan Keuangan Semesteran	Indeks Kepuasan Masyarakat	Kab. Lamongan, Lamongan, Semua Kelurahan	100%	1 dokumen	79%	12.500.000	Dana Transfer Umum-Dana Alokasi Umum	Persentase terselenggaranya program penunjang urusan pemerintah daerah	100%	20.000.000
2	11	001	2.05	<b>Administrasi Kepegawaian Perangkat Daerah</b>									<b>42.500.000</b>	<b>150.000.000</b>			
2	11	1	2.05	2	Pengadaan Pakaian Dinas Beserta Atribut Kelengkapannya	Persentase terselenggaranya program penunjang urusan pemerintah daerah	Jumlah pakaian kerja yang di sediakan	Indeks Kepuasan Masyarakat	Kab. Lamongan, Lamongan, Semua Kelurahan	100%	40 paket	79%	20.000.000	Dana Transfer Umum - Dana Alokasi Umum	Persentase terselenggaranya program penunjang urusan pemerintah daerah	100%	50.000.000
2	11	1	2.05	11	Bimbingan Teknis Implementasi Peraturan Perundang-Undangan	Persentase terselenggaranya program penunjang urusan pemerintah daerah	Jumlah Peserta	Indeks Kepuasan Masyarakat	Kab. Lamongan, Lamongan, Semua Kelurahan	100%	55 orang	79%	22.500.000	Dana Transfer Umum-Dana Alokasi Umum	Persentase terselenggaranya program penunjang urusan pemerintah daerah	100%	100.000.000
2	11	001	2.06	<b>Administrasi Umum Perangkat Daerah</b>									<b>197.050.000</b>	<b>322.350.000</b>			
2	11	1	2.06	1	Penyediaan Komponen Instalasi Listrik/Penerangan Bangunan Kantor	Persentase terselenggaranya program penunjang urusan pemerintah daerah	Jumlah komponen listrik dan penerangan bangunan kantor yang di butuhkan	Indeks Kepuasan Masyarakat	Kab. Lamongan, Lamongan, Semua Kelurahan	100%	12 jenis	79%	6.000.000	Dana Transfer Umum - Dana Alokasi Umum	Persentase terselenggaranya program penunjang urusan pemerintah daerah	100%	9.350.000
2	11	1	2.06	2	Penyediaan Peralatan dan Perlengkapan Kantor	Persentase terselenggaranya program penunjang urusan pemerintah daerah	Jumlah peralatan kebersihan dan bahan pembersih yang disediakan	Indeks Kepuasan Masyarakat	Kab. Lamongan, Lamongan, Semua Kelurahan	100%	18 jenis	79%	9.750.000	Dana Transfer Umum-Dana Alokasi Umum	Persentase terselenggaranya program penunjang urusan pemerintah daerah	100%	11.000.000
2	11	1	2.06	4	Penyediaan Bahan Logistik Kantor	Persentase terselenggaranya program penunjang urusan pemerintah daerah	Jumlah Alat Tulis Kantor	Indeks Kepuasan Masyarakat	Kab. Lamongan, Lamongan, Semua Kelurahan	100%	37 Jenis	79%	22.000.000	Dana Transfer Umum-Dana Alokasi Umum	Persentase terselenggaranya program penunjang urusan pemerintah daerah	100%	25.000.000
2	11	1	2.06	5	Penyediaan Barang Cetak dan Penggandaan	Persentase terselenggaranya program penunjang urusan pemerintah daerah	Jumlah Barang Cetak dan Penggandaan Kantor	Indeks Kepuasan Masyarakat	Kab. Lamongan, Lamongan, Semua Kelurahan	100%	5 jenis	79%	14.300.000	Dana Transfer Umum-Dana Alokasi Umum	Persentase terselenggaranya program penunjang urusan pemerintah daerah	100%	16.500.000
2	11	1	2.06	6	Penyediaan Bahan Bacaan dan Peraturan Perundang-undangan	Persentase terselenggaranya program penunjang urusan pemerintah daerah	Jumlah Bahan Bacaan/Media masa yang disediakan	Indeks Kepuasan Masyarakat	Kab. Lamongan, Lamongan, Semua Kelurahan	100%	12 jenis	79%	45.000.000	Dana Transfer Umum-Dana Alokasi Umum	Persentase terselenggaranya program penunjang urusan pemerintah daerah	100%	60.500.000
2	11	1	2.06	9	Penyelenggaraan Rapat Koordinasi dan Konsultasi SKPD	Persentase terselenggaranya program penunjang urusan pemerintah daerah	Jumlah Makanan dan Minuman yang disediakan Jumlah Perjalanan Dinas Luar Daerah	Indeks Kepuasan Masyarakat	Kab. Lamongan, Lamongan, Semua Kelurahan	100%	662 box 23 kali	79%	100.000.000	Dana Transfer Umum-Dana Alokasi Umum	Persentase terselenggaranya program penunjang urusan pemerintah daerah	100%	200.000.000
2	11	001	2.07	<b>Pengadaan Barang Milik Daerah Penunjang Urusan Pemerintah Daerah</b>									<b>91.820.000</b>	<b>116.500.000</b>			
2	11	1	2.07	5	Pengadaan Mebel	Persentase terselenggaranya program penunjang urusan pemerintah daerah	Jumlah Meubelair	Jumlah pelayanan barang milik Daerah yang dipelihara	Kab. Lamongan, Lamongan, Semua Kelurahan	100%	1 Jenis	5 jenis	10.000.000	Dana Transfer Umum-Dana Alokasi Umum	Persentase terselenggaranya program penunjang urusan pemerintah daerah	100%	16.500.000
2	11	1	2.07	6	Pengadaan Peralatan dan Mesin Lainnya	Persentase terselenggaranya program penunjang urusan pemerintah daerah	Jumlah Peralatan Gedung Kantor	Jumlah pelayanan barang milik Daerah yang dipelihara	Kab. Lamongan, Lamongan, Semua Kelurahan	100%	7 jenis	5 jenis	81.820.000	Dana Transfer Umum-Dana Alokasi Umum	Persentase terselenggaranya program penunjang urusan pemerintah daerah	100%	100.000.000
2	11	001	2.08	<b>Penyediaan Jasa Penunjang Urusan Pemerintahan Daerah</b>									<b>5.218.528.000</b>	<b>6.055.516.800</b>			
2	11	1	2.08	1	Penyediaan Jasa Surat Menyurat	Persentase terselenggaranya program penunjang urusan pemerintah daerah	Jumlah Materai yang tersedia	Indeks Kepuasan Masyarakat	Kab. Lamongan, Lamongan, Semua Kelurahan	100%	200 buah	79%	2.500.000	Dana Transfer Umum-Dana Alokasi Umum	Persentase terselenggaranya program penunjang urusan pemerintah daerah	100%	3.300.000
2	11	1	2.08	2	Penyediaan Jasa Komunikasi, Sumber Daya Air dan Listrik	Persentase terselenggaranya program penunjang urusan pemerintah daerah	Jumlah Rekening Telepon, Listrik, Air dan Teleconference yang dibayarkan	Indeks Kepuasan Masyarakat	Kab. Lamongan, Lamongan, Semua Kelurahan	100%	4 rekening	79%	140.748.000	Dana Transfer Umum-Dana Alokasi Umum	Persentase terselenggaranya program penunjang urusan pemerintah daerah	100%	157.352.800
2	11	1	2.08	4	Penyediaan Jasa Pelayanan Umum Kantor	Persentase terselenggaranya program penunjang urusan pemerintah daerah	Jumlah tenaga Administrasi/Penyampah/Pasukan Kuning/Pasukan Hijau/Pasukan Pertamanan	Indeks Kepuasan Masyarakat	Kab. Lamongan, Lamongan, Semua Kelurahan	100%	248 orang	79%	5.075.280.000	Dana Transfer Umum-Dana Alokasi Umum	Persentase terselenggaranya program penunjang urusan pemerintah daerah	100%	5.894.864.000
2	11	001	2.09	<b>Pemeliharaan Barang Milik Daerah Penunjang Urusan Pemerintahan Daerah</b>									<b>1.273.951.800</b>	<b>1.950.500.000</b>			
2	11	1	2.09	1	Pemeliharaan dan Pajak Kendaraan Perorangan Dinas atau Kendaraan Dinas Jabatan	Persentase terselenggaranya program penunjang urusan pemerintah daerah	Jumlah Kendaraan Jabatan yang dipelihara Jumlah Alat Berat yang dipelihara Jumlah Kendaraan Operasional Kantor yang dipelihara	Indeks Kepuasan Masyarakat	Kab. Lamongan, Lamongan, Semua Kelurahan	100%	1 unit 3 unit 7 unit	79%	50.000.000	Dana Transfer Umum-Dana Alokasi Umum	Persentase terselenggaranya program penunjang urusan pemerintah daerah	100%	65.000.000

2	11	1	2.09	2	Penyediaan Jasa Pemeliharaan, Biaya Pemeliharaan, Pajak, dan Perizinan Kendaraan Dinas Operasional atau Lapangan	Persentase terselenggaranya program penunjang urusan pemerintah daerah	Jumlah Kendaraan Pemotong Pohon yang dipelihara Jumlah Kendaraan Roda Tiga yang dipelihara Jumlah Truk Sampah yang dipelihara Jumlah Truk Tangki yang dipelihara	Indeks Kepuasan Masyarakat	Kab. Lamongan, Lamongan, Semua Kelurahan	100%	1 unit 20 unit 32 unit 6 unit	79%	1,084,451,800	Dana Transfer Umum-Dana Alokasi Umum	Persentase terselenggaranya program penunjang urusan pemerintah daerah	100%	1,700,000,000
2	11	1	2.09	5	Pemeliharaan Mebel	Persentase terselenggaranya program penunjang urusan pemerintah daerah	Jumlah Meunelair yang dipelihara Jumlah Komputer PC yg dipelihara	Indeks Kepuasan Masyarakat	Kab. Lamongan, Lamongan, Semua Kelurahan	100%	25 unit 24 unit	79%	5,000,000	Dana Transfer Umum-Dana Alokasi Umum	Persentase terselenggaranya program penunjang urusan pemerintah daerah	100%	5,500,000
2	11	1	2.09	6	Pemeliharaan Peralatan dan Mesin Lainnya	Persentase terselenggaranya program penunjang urusan pemerintah daerah	Jumlah Laptop/Notebook yg dipelihara Jumlah Printer yang dipelihara	Indeks Kepuasan Masyarakat	Kab. Lamongan, Lamongan, Semua Kelurahan	100%	3 unit 20 unit	79%	12,000,000	Dana Transfer Umum-Dana Alokasi Umum	Persentase terselenggaranya program penunjang urusan pemerintah daerah	100%	15,000,000
2	11	1	2.09	9	Pemeliharaan/Rehabilitasi Gedung Kantor dan Bangunan Lainnya	Persentase terselenggaranya program penunjang urusan pemerintah daerah	Jumlah Gedung Kantor yang dipelihara	Indeks Kepuasan Masyarakat	Kab. Lamongan, Lamongan, Semua Kelurahan	100%	1 lokasi	79%	122,500,000	Dana Transfer Umum-Dana Alokasi Umum	Persentase terselenggaranya program penunjang urusan pemerintah daerah	100%	165,000,000
2	11	2			PROGRAM PERENCANAAN LINGKUNGAN HIDUP								150,000,000				300,000,000
2	11	002	2.02		<b>Penyelenggaraan Kajian Lingkungan Hidup Strategis (KLHS) Kabupaten/Kota</b>								<b>150,000,000</b>				<b>300,000,000</b>
2	11	2	2.02	1	Pembuatan dan Pelaksanaan KLHS Rencana Tata Ruang	Persentase dokumen informasi lingkungan yang dipenuhi	Jumlah Dokumen KLHS RDTK	- Indeks Kualitas Air	Kab. Lamongan, Semua Kecamatan, Semua Kelurahan	100%	1 Dokumen	68.2900	150,000,000	Dana Transfer Umum-Dana Alokasi Umum	Persentase dokumen informasi lingkungan yang dipenuhi	100%	300,000,000
2	11	3			PROGRAM PENGENDALIAN PENCEMARAN DAN/ATAU KERUSAKAN LINGKUNGAN HIDUP								2,074,750,000				2,330,000,000
2	11	003	2.01		<b>Pencegahan Pencemaran dan/atau Kerusakan Lingkungan Hidup Kabupaten/Kota</b>								<b>1,714,750,000</b>				<b>1,650,000,000</b>
2	11	3	2.01	1	Koordinasi, Sinkronisasi, dan Pelaksanaan Pencegahan Pencemaran Lingkungan Hidup Dilaksanakan terhadap Media Tanah, Air, Udara, dan Laut	Presentase Pemenuhan Kualitas Air	Jumlah Onilmo Jumlah pengujian air bersih/sumur, air hujan, air sungai dan air waduk	Indeks Kualitas Air	Kab. Lamongan, Semua Kecamatan, Semua Kelurahan	93%	1 unit 21 Titik	68.2900	1,589,750,000	Dana Transfer Umum-Dana Alokasi Umum Dana Transfer Khusus - Dana Alokasi Khusus Fisik	Presentase Pemenuhan Kualitas Air	93%	300,000,000
2	11	3	2.01	2	Koordinasi, Sinkronisasi dan Pelaksanaan Pengendalian Emisi Gas Rumah Kaca, Mitigasi dan Adaptasi Perubahan Iklim	Presentase Pemenuhan Kualitas Air	Jumlah Desa Proklm	Indeks Kualitas Air	Kab. Lamongan, Semua Kecamatan, Semua Kelurahan	93%	21 Desa/Kel.	68.2900	125,000,000	Dana Transfer Umum-Dana Alokasi Umum	Presentase Pemenuhan Kualitas Air	93%	350,000,000
2	11	3	2.01	3	Pengelolaan Laboratorium Lingkungan Hidup Kabupaten/Kota	Presentase Pemenuhan Kualitas Air	Jumlah Alat Laboratorium Jumlah IPAL Laboratorium Lingkungan Jumlah Meja Reparasi Laboratorium Jumlah TPS Limbah B3 Laboratorium	Indeks Kualitas Air	Kab. Lamongan, Semua Kecamatan, Semua Kelurahan	93%	21 Jenis 1 Unit 1 Unit 1 Unit	68.2900	0	Dana Transfer Umum-Dana Alokasi Umum	Presentase Pemenuhan Kualitas Air	93%	1,000,000,000
2	11	003	2.02		<b>Penanggulangan Pencemaran dan/atau Kerusakan Lingkungan Hidup Kabupaten/Kota</b>								<b>60,000,000</b>				<b>180,000,000</b>
2	11	3	2.02	1	Pemberian Informasi Peringatan Pencemaran dan/atau Kerusakan Lingkungan Hidup pada Masyarakat	Presentase Pemenuhan Kualitas Air	Jumlah Dokumen IKPLHD	- Indeks Kualitas Air	Kab. Lamongan, Semua Kecamatan, Semua Kelurahan	93%	1 Dokumen	68.2900	60,000,000	Dana Transfer Umum-Dana Alokasi Umum	Presentase Pemenuhan Kualitas Air	93%	180,000,000
2	11	003	2.03		<b>Pemulihan Pencemaran dan/atau Kerusakan Lingkungan Hidup Kabupaten/Kota</b>								<b>300,000,000</b>				<b>500,000,000</b>
2	11	3	2.03	4	Koordinasi, Sinkronisasi dan Pelaksanaan Rehabilitasi	Presentase Pemenuhan Kualitas Air	Jumlah luasan lahan yang di rehabilitasi	Indeks Kualitas Tutupan Lahan	Kab. Lamongan, Semua Kecamatan, Semua Kelurahan	93%	1 Ha	58.96 -	150,000,000	Dana Transfer Umum-Dana Alokasi Umum	Presentase Pemenuhan Kualitas Air	93%	250,000,000
2	11	3	2.03	5	Koordinasi, Sinkronisasi dan Pelaksanaan Restorasi	Presentase Pemenuhan Kualitas Air	Jumlah luasan lahan di daerah tangkapan sungai Jumlah Sumur Resapan	Indeks Kualitas Tutupan Lahan	Kab. Lamongan, Semua Kecamatan, Semua Kelurahan	93%	3000 M2 10 unit	58.96 -	150,000,000	Dana Transfer Umum-Dana Alokasi Umum	Presentase Pemenuhan Kualitas Air	93%	250,000,000
2	11	4			PROGRAM PENGELOLAAN KEANEKARAGAMAN HAYATI (KEHATI)								910,000,000				5,200,000,000
2	11	004	2.01		<b>Pengelolaan Keanekaragaman Hayati Kabupaten/Kota</b>								<b>910,000,000</b>				<b>5,200,000,000</b>
2	11	4	2.01	1	Pengelolaan Taman Keanekaragaman Hayati di Luar Kawasan Hutan	Presentase Tutupan lahan	Jumlah Dokumen DED Taman Jumlah Taman Pendidikan Kehati	Indeks Kualitas Tutupan Lahan	Kab. Lamongan, Semua Kecamatan, Semua Kelurahan	1	1 Dokumen 1 Lokasi	58.96 -	85,000,000	Dana Transfer Umum-Dana Alokasi Umum	Presentase Tutupan lahan	1	1,700,000,000
2	11	4	2.01	4	Pengelolaan Ruang Terbuka Hijau (RTH)	Presentase Tutupan lahan	Jumlah luasan RTH yang di tangani	Indeks Kualitas Tutupan Lahan	Kab. Lamongan, Semua Kecamatan, Semua Kelurahan	1	10.846 M2	58.96 -	825,000,000	Dana Transfer Umum-Dana Alokasi Umum	Presentase Tutupan lahan	1	3,500,000,000
2	11	5			PROGRAM PENGENDALIAN BAHAN BERBAHAYA DAN BERACUN (B3) DAN LIMBAH BAHAN BERBAHAYA DAN BERACUN (LIMBAH B3)								60,000,000				120,000,000
2	11	005	2.01		<b>Penyimpanan Sementara Limbah B3</b>								<b>60,000,000</b>				<b>120,000,000</b>
2	11	5	2.01	2	Verifikasi Lapangan untuk Memastikan Pemenuhan Persyaratan Administrasi dan Teknis Penyimpanan Sementara Limbah B3	Presentase Pemenuhan Kualitas Air	Jumlah standar teknis/ rincian teknis penyimpanan limbah B3 yang diterbitkan	- Indeks Kualitas Air	Kab. Lamongan, Semua Kecamatan, Semua Kelurahan	93%	10 KEG/USAHA	68.2900	60,000,000	Dana Transfer Umum-Dana Alokasi Umum	Presentase Pemenuhan Kualitas Air	93%	120,000,000
2	11	6			PROGRAM PEMBINAAN DAN PENGAWASAN TERHADAP IZIN LINGKUNGAN DAN IZIN PERLINDUNGAN DAN PENGELOLAAN LINGKUNGAN HIDUP (PPLH)								285,000,000				550,000,000
2	11	006	2.01		<b>Pembinaan dan Pengawasan Terhadap Usaha dan/atau Kegiatan yang Izin Lingkungan dan Izin PPLH diterbitkan oleh Pemerintah Daerah Kabupaten/Kota</b>								<b>285,000,000</b>				<b>550,000,000</b>
2	11	6	2.01	1	Fasilitasi Pemenuhan Ketentuan dan Kewajiban Izin Lingkungan dan/atau Izin PPLH	Presentase Ketaatan Penanggung jawab usaha dan/atau kegiatan terhadap persetujuan lingkungan, yang diterbitkan oleh Pemerintah Kabupaten	Jumlah Persetujuan Lingkungan dalam 1 tahun	- Indeks Kualitas Air	Kab. Lamongan, Semua Kecamatan, Semua Kelurahan	59.00%	20 Keg/Usaha	68.2900	135,000,000	Dana Transfer Umum-Dana Alokasi Umum	Presentase Ketaatan Penanggung jawab usaha dan/atau kegiatan terhadap persetujuan lingkungan, yang diterbitkan oleh Pemerintah Kabupaten	59.00%	300,000,000
2	11	6	2.01	2	Pengawasan Usaha dan/atau Kegiatan yang Izin Lingkungan Hidup, Izin PPLH yang Diterbitkan oleh Pemerintah Daerah Kabupaten/Kota	Presentase Ketaatan Penanggung jawab usaha dan/atau kegiatan terhadap persetujuan lingkungan, yang diterbitkan oleh Pemerintah Kabupaten	Jumlah Kegiatan Industri/non Industri yang diawasi	- Indeks Kualitas Air	Kab. Lamongan, Semua Kecamatan, Semua Kelurahan	59.00%	100 Industri	68.2900	150,000,000	Dana Transfer Umum-Dana Alokasi Umum	Presentase Ketaatan Penanggung jawab usaha dan/atau kegiatan terhadap persetujuan lingkungan, yang diterbitkan oleh Pemerintah Kabupaten	59.00%	250,000,000
2	11	8			PROGRAM PENINGKATAN PENDIDIKAN, PELATIHAN DAN PENYULUHAN LINGKUNGAN HIDUP UNTUK MASYARAKAT								425,000,000				950,000,000
2	11	008	2.01		<b>Penyelenggaraan Pendidikan, Pelatihan, dan Penyuluhan Lingkungan Hidup untuk Lembaga Masyarakatan Tingkat Daerah Kabupaten/Kota</b>								<b>425,000,000</b>				<b>950,000,000</b>
2	11	8	2.01	1	Peningkatan Kapasitas dan Kompetensi Sumber Daya Manusia Bidang Lingkungan Hidup untuk Lembaga Kemasyarakatan	Persentase Wilayah yang Peduli dan Berwawasan Lingkungan	Jumlah Kader Lingkungan Sekolah	Indeks Kualitas Air	Kab. Lamongan, Semua Kecamatan, Semua Kelurahan	65%	3060 sekolah	68.2900	75,000,000	Dana Transfer Umum-Dana Alokasi Umum	Persentase Wilayah yang Peduli dan Berwawasan Lingkungan	65%	250,000,000
2	11	8	2.01	2	Pendampingan Gerakan Peduli Lingkungan Hidup	Persentase Wilayah yang Peduli dan Berwawasan Lingkungan	Jumlah Desa/Kel. yang memenuhi syarat mengikuti kompetisi LGC	Indeks Kualitas Air	Kab. Lamongan, Semua Kecamatan, Semua Kelurahan	65%	320 Desa/Kel	68.2900	350,000,000	Dana Transfer Umum-Dana Alokasi Umum	Persentase Wilayah yang Peduli dan Berwawasan Lingkungan	65%	700,000,000
2	11	9			PROGRAM PENGHARGAAN LINGKUNGAN HIDUP UNTUK MASYARAKAT								130,000,000				350,000,000



2	11	009	2-01	<b>Pemberian Penghargaan Lingkungan Hidup Tingkat Daerah Kabupaten/Kota</b>							<b>130,000,000</b>				<b>350,000,000</b>
				Penilaian Kinerja Masyarakat/Lembaga Masyarakat/Dunia Usaha/Dunia Pendidikan/ Filantropi dalam Perlindungan dan Pengelolaan Lingkungan Hidup	Persentase Sekolah yang Peduli dan Berbudaya Lingkungan	Jumlah kegiatan/usaha yang dinilai melalui Properda Jumlah sekolah mendapatkan pembinaan dan pendampingan									
2	11	9	2.01	1			Kab. Lamongan, Semua Kecamatan, Semua Kelurahan	25 Kegiatan	68.29.00	130,000,000	Dana Transfer Umum-Dana Alokasi Umum	Persentase Sekolah yang Peduli dan Berbudaya Lingkungan	16%	350,000,000	
2	11	10		PROGRAM PENANGANAN PENGADUAN LINGKUNGAN HIDUP							65,000,000				65,000,000
2	11	010	2-01	<b>Penyelesaian Pengaduan Masyarakat di Bidang Perlindungan dan Pengelolaan Lingkungan Hidup (PPLH) Kabupaten/Kota</b>							<b>65,000,000</b>				<b>65,000,000</b>
				Persentase Penanganan Pengaduan Masyarakat terkait persetujuan lingkungan yang diterbitkan oleh Pemerintah Kabupaten	Jumlah pengaduan yang tertangani Jumlah pengaduan yang tidak tertangani										
2	11	10	2.01	1			Kab. Lamongan, Semua Kecamatan, Semua Kelurahan	13 kegiatan	68.29.00	65,000,000	Dana Transfer Umum-Dana Alokasi Umum	Persentase Penanganan Pengaduan Masyarakat terkait persetujuan lingkungan yang diterbitkan oleh Pemerintah Kabupaten	100%	65,000,000	
2	11	11		PROGRAM PENGELOLAAN PERSAMPAHAN							1,455,000,000				13,485,000,000
2	11	011	2-01	<b>Pengelolaan Sampah</b>							<b>1,455,000,000</b>				<b>13,485,000,000</b>
				Pengurangan Sampah dengan melakukan Pembatasan, Pendaauran Ulang dan Pemanfaatan Kembali	Persentase Tingkat Pelayanan Persampahan	Jumlah volume sampah yang berkurang	Indeks Kualitas Air								
2	11	11	2.01	2			Kab. Lamongan, Semua Kecamatan, Semua Kelurahan	82.20%	266161.65 m3 per th	68.29.00	760,000,000	Dana Transfer Umum-Dana Alokasi Umum	Persentase Tingkat Pelayanan Persampahan	82.20%	1,500,000,000
				Penanganan Sampah dengan melakukan Pemilahan, Pengumpulan, Pengangkutan, Pengolahan, dan Pemrosesan Akhir Sampah di TPA/TPST/SPA Kabupaten/Kota	Persentase Tingkat Pelayanan Persampahan	Jumlah volume sampah yang tertangani	Indeks Kualitas Air								
2	11	11	2.01	3			Kab. Lamongan, Semua Kecamatan, Semua Kelurahan	82.20%	760119.8 m3 per th	68.29.00	620,000,000	Dana Transfer Umum-Dana Alokasi Umum	Persentase Tingkat Pelayanan Persampahan	82.20%	11,750,000,000
2	11	11	2.01	4			Kab. Lamongan, Semua Kecamatan, Semua Kelurahan	82.20%	50 Peserta	68.29.00	75,000,000	Dana Transfer Umum-Dana Alokasi Umum	Persentase Tingkat Pelayanan Persampahan	82.20%	235,000,000
TOTAL											20,123,185,800			39,686,273,278	

Unit Organisasi : 2.12.0.00.0.00.15.00 Dinas Kependudukan Dan Pencatatan Sipil  
 Sub Unit Organisasi : 2.12.0.00.0.00.15.00 Dinas Kependudukan Dan Pencatatan Sipil

Kode	Urusan/ Bidang Urusan/ Program/ Kegiatan/ Sub Kegiatan	Capaian Program	Indikator Kinerja			Lokasi Output Kegiatan	Rencana Tahun 2022			Pagu Indikatif (Rp.)	Sumber Dana	Catatan Penting	Prakiraan Maju Rencana Tahun 2023				
			Keluaran Sub Kegiatan	Hasil Kegiatan	Target Capaian Kinerja		Target Capaian Kinerja	Target	Kebutuhan Dana/ Pagu Indikatif (Rp.)								
					Program								Keluaran Sub Kegiatan	Hasil Kegiatan			
2	URUSAN PEMERINTAHAN WAJIB YANG TIDAK BERKAITAN DENGAN PELAYANAN DASAR																
2	URUSAN PEMERINTAHAN BIDANG ADMINISTRASI KEPENDUDUKAN DAN PENCATATAN SIPIL									10,803,880,480							12,745,811,103
2	PROGRAM PENUNJANG URUSAN PEMERINTAHAN DAERAH KABUPATEN/KOTA									8,891,764,825							10,448,764,617
<b>2</b>	<b>12</b>	<b>001</b>	<b>2:01</b>	<b>Perencanaan, Penganggaran, dan Evaluasi Kinerja Perangkat Daerah</b>						<b>186,316,900</b>							<b>223,580,280</b>
2	12	1	2:01	1 Penyusunan Dokumen Perencanaan Perangkat Daerah	Persentase terlayannya unit kerja internal sebagai penunjang urusan pemerintah daerah	Jumlah Dokumen Renstra, Renja, RKPD yang tersusun	Nilai IKM pelayanan	100%	3 Dokumen	85.21 %	40,000,000	PENDAPATAN ASLI DAERAH (PAD)		Persentase terlayannya unit kerja internal sebagai penunjang urusan pemerintah daerah	100%	48,000,000	
2	12	1	2:01	2 Koordinasi dan Penyusunan Dokumen RKA-SKPD	Persentase terlayannya unit kerja internal sebagai penunjang urusan pemerintah daerah	Tersusunnya Laporan Dokumen RKA	Nilai IKM pelayanan	100%	100%	85.21 %	7,816,900	DAK Non Fisik-Dana Pelayanan Administrasi Kependudukan		Persentase terlayannya unit kerja internal sebagai penunjang urusan pemerintah daerah	100%	9,380,280	
2	12	1	2:01	7 Evaluasi Kinerja Perangkat Daerah	Persentase terlayannya unit kerja internal sebagai penunjang urusan pemerintah daerah	Jumlah laporan yang tersusun	Nilai IKM pelayanan	100%	7 Laporan	85.21 %	138,500,000	DAK Non Fisik-Dana Pelayanan Administrasi Kependudukan		Persentase terlayannya unit kerja internal sebagai penunjang urusan pemerintah daerah	100%	166,200,000	
<b>2</b>	<b>12</b>	<b>001</b>	<b>2:02</b>	<b>Administrasi Keuangan Perangkat Daerah</b>						<b>4,364,472,177</b>							<b>5,194,036,200</b>
2	12	1	2:02	1 Penyediaan Gaji dan Tunjangan ASN	Persentase terlayannya unit kerja internal sebagai penunjang urusan pemerintah daerah	Jumlah gaji dan Tunjangan ASN	Nilai IKM pelayanan	100 persen	33 ASN	85.21 %	4,304,472,177	PENDAPATAN ASLI DAERAH (PAD)		Persentase terlayannya unit kerja internal sebagai penunjang urusan pemerintah daerah	100 persen	5,122,036,200	
2	12	1	2:02	5 Koordinasi dan Penyusunan Laporan Keuangan Akhir Tahun SKPD	Persentase terlayannya unit kerja internal sebagai penunjang urusan pemerintah daerah	Jumlah Laporan Akhir Tahun	Nilai IKM pelayanan	100 persen	5 Laporan	85.21 %	30,000,000	PENDAPATAN ASLI DAERAH (PAD)		Persentase terlayannya unit kerja internal sebagai penunjang urusan pemerintah daerah	100 persen	36,000,000	
2	12	1	2:02	7 Koordinasi dan Penyusunan Laporan Keuangan Bulanan/Triwulanan/Semesteran SKPD	Persentase terlayannya unit kerja internal sebagai penunjang urusan pemerintah daerah	Jumlah Laporan Keuangan Bulanan / Semesteran	Nilai IKM pelayanan	100 persen	14 Laporan	85.21 %	30,000,000	PENDAPATAN ASLI DAERAH (PAD)		Persentase terlayannya unit kerja internal sebagai penunjang urusan pemerintah daerah	100 persen	36,000,000	
<b>2</b>	<b>12</b>	<b>001</b>	<b>2:05</b>	<b>Administrasi Kepegawaian Perangkat Daerah</b>						<b>226,789,830</b>							<b>272,147,796</b>
2	12	1	2:05	2 Pengadaan Pakaian Dinas Beserta Atribut Kelengkapannya	Persentase terlayannya unit kerja internal sebagai penunjang urusan pemerintah daerah	Jumlah pakaian Dinas yang diadakan	Nilai IKM pelayanan	100 persen	72 Stel	85.21 %	38,012,000	PENDAPATAN ASLI DAERAH (PAD)		Persentase terlayannya unit kerja internal sebagai penunjang urusan pemerintah daerah	100 persen	45,614,400	
2	12	1	2:05	9 Pendidikan dan Pelatihan Pegawai Berdasarkan Tugas dan Fungsi	Persentase terlayannya unit kerja internal sebagai penunjang urusan pemerintah daerah	Jumlah peserta pendidikan dan pelatihan	Nilai IKM pelayanan	100 persen	70 Orang	85.21 %	28,000,000	PENDAPATAN ASLI DAERAH (PAD)		Persentase terlayannya unit kerja internal sebagai penunjang urusan pemerintah daerah	100 persen	33,600,000	
2	12	1	2:05	10 Sosialisasi Peraturan Perundang-Undangan	Persentase terlayannya unit kerja internal sebagai penunjang urusan pemerintah daerah	jumlah Peraturan perundang undangan yang tersosialisasi	Nilai IKM pelayanan	100 persen	2 Peraturan	85.21 %	160,777,830	DAK Non Fisik-Dana Pelayanan Administrasi Kependudukan		Persentase terlayannya unit kerja internal sebagai penunjang urusan pemerintah daerah	100 persen	192,933,396	
<b>2</b>	<b>12</b>	<b>001</b>	<b>2:06</b>	<b>Administrasi Umum Perangkat Daerah</b>						<b>2,530,440,760</b>							<b>3,041,328,912</b>
2	12	1	2:06	1 Penyediaan Komponen Instalasi Listrik/Penerangan Bangunan Kantor	Persentase terlayannya unit kerja internal sebagai penunjang urusan pemerintah daerah	Jumlah alat / Komponen listrik dan Penerangan	Nilai IKM pelayanan	100 persen	11 Jenis alat listrik	85.21 %	5,000,000	PENDAPATAN ASLI DAERAH (PAD)		Persentase terlayannya unit kerja internal sebagai penunjang urusan pemerintah daerah	100 persen	6,000,000	
2	12	1	2:06	2 Penyediaan Peralatan dan Perlengkapan Kantor	Persentase terlayannya unit kerja internal sebagai penunjang urusan pemerintah daerah	Jumlah perlengkapan dan peralatan pelayanan adminiduk yang terpenuhi	Nilai IKM pelayanan	100 persen	100%	85.21 %	2,117,971,350	DAK Non Fisik-Dana Pelayanan Administrasi Kependudukan		Persentase terlayannya unit kerja internal sebagai penunjang urusan pemerintah daerah	100 persen	2,541,565,620	
2	12	1	2:06	3 Penyediaan Peralatan Rumah Tangga	Persentase terlayannya unit kerja internal sebagai penunjang urusan pemerintah daerah	Jumlah Peralatan yang tersedia	Nilai IKM pelayanan	100 persen	36 Jenis	85.21 %	8,000,000	PENDAPATAN ASLI DAERAH (PAD)		Persentase terlayannya unit kerja internal sebagai penunjang urusan pemerintah daerah	100 persen	9,600,000	
2	12	1	2:06	4 Penyediaan Bahan Logistik Kantor	Persentase terlayannya unit kerja internal sebagai penunjang urusan pemerintah daerah	Jumlah Penyediaan Bahan Komputer	Nilai IKM pelayanan	100 persen	5 Jenis BAHn Komputer	85.21 %	20,000,000	PENDAPATAN ASLI DAERAH (PAD)		Persentase terlayannya unit kerja internal sebagai penunjang urusan pemerintah daerah	100 persen	24,000,000	
2	12	1	2:06	5 Penyediaan Barang Cetak dan Penggandaan	Persentase terlayannya unit kerja internal sebagai penunjang urusan pemerintah daerah	Bahan Cetak Benner Bahan Cetak Foto Copy Bahan Cetak Penjilidan	Nilai IKM pelayanan	100 persen	150 m2 12775 Lembar 70 Eksemplar	85.21 %	10,021,440	PENDAPATAN ASLI DAERAH (PAD)		Persentase terlayannya unit kerja internal sebagai penunjang urusan pemerintah daerah	100 persen	12,025,728	
2	12	1	2:06	6 Penyediaan Bahan Bacaan dan Peraturan Perundang-undangan	Persentase terlayannya unit kerja internal sebagai penunjang urusan pemerintah daerah	Jumlah Jenis Surat Kabar Jumlah Paket Ucapan melalui Surat Kabar	Nilai IKM pelayanan	100 persen	9 Jenis 1 Paket	85.21 %	20,000,000	PENDAPATAN ASLI DAERAH (PAD)		Persentase terlayannya unit kerja internal sebagai penunjang urusan pemerintah daerah	100 persen	28,800,000	
2	12	1	2:06	8 Fasilitas Kunjungan Tamu	Persentase terlayannya unit kerja internal sebagai penunjang urusan pemerintah daerah	Jumlah fasilitas Kunjungan tamu yang tersedia	Nilai IKM pelayanan	100 persen	100%	85.21 %	8,337,000	DAK Non Fisik-Dana Pelayanan Administrasi Kependudukan		Persentase terlayannya unit kerja internal sebagai penunjang urusan pemerintah daerah	100 persen	10,004,400	
2	12	1	2:06	9 Penyelenggaraan Rapat Koordinasi dan Konsultasi SKPD	Persentase terlayannya unit kerja internal sebagai penunjang urusan pemerintah daerah	Jumlah makanan dan minuman yang tersedia Jumlah pemenuhan rapat koordinasi dan konsultasi ke luar daerah	Nilai IKM pelayanan	100 persen	70 snack 102 air mineral 50 Nasi Box	85.21 %	341,110,970	PENDAPATAN ASLI DAERAH (PAD) DAK Non Fisik-Dana Pelayanan Kepariwisata		Persentase terlayannya unit kerja internal sebagai penunjang urusan pemerintah daerah	100 persen	409,333,164	
<b>2</b>	<b>12</b>	<b>001</b>	<b>2:07</b>	<b>Pengadaan Barang Milik Daerah Penunjang Urusan Pemerintah Daerah</b>						<b>39,409,200</b>							<b>47,291,040</b>
2	12	1	2:07	5 Pengadaan Mebel	Persentase terlayannya unit kerja internal sebagai penunjang urusan pemerintah daerah	Jumlah Mebeleur yang tersedia	Nilai IKM pelayanan	100 persen	2 Lemari	85.21 %	10,000,000	PENDAPATAN ASLI DAERAH (PAD)		Persentase terlayannya unit kerja internal sebagai penunjang urusan pemerintah daerah	100 persen	12,000,000	
2	12	1	2:07	6 Pengadaan Peralatan dan Mesin Lainnya	Persentase terlayannya unit kerja internal sebagai penunjang urusan pemerintah daerah	Jumlah Pengadaan Perlengkapan dan Peralatan Kantor	Nilai IKM pelayanan	100 persen	3 Pengadaan	85.21 %	29,409,200	PENDAPATAN ASLI DAERAH (PAD)		Persentase terlayannya unit kerja internal sebagai penunjang urusan pemerintah daerah	100 persen	35,291,040	
<b>2</b>	<b>12</b>	<b>001</b>	<b>2:08</b>	<b>Penyediaan Jasa Penunjang Urusan Pemerintahan Daerah</b>						<b>1,479,335,958</b>							<b>1,592,380,389</b>
2	12	1	2:08	1 Penyediaan Jasa Surat Menyurat	Persentase terlayannya unit kerja internal sebagai penunjang urusan pemerintah daerah	Terpenuhinya jasa surat menyurat	Nilai IKM pelayanan	100 persen	100%	85.21 %	7,680,000	DAK Non Fisik-Dana Pelayanan Administrasi Kependudukan		Persentase terlayannya unit kerja internal sebagai penunjang urusan pemerintah daerah	100 persen	9,216,000	

2	12	1	2:08	2	Penyediaan Jasa Komunikasi, Sumber Daya Air dan Listrik	Persentase terlayannya unit kerja internal sebagai penunjang urusan pemerintah daerah	Jumlah Rekening yang terbayarkan	Nilai IKM pelayanan	Semua Kabupaten/Kota, Semua Kecamatan, Semua Kelurahan	100 persen	4 Rekening	85.21 %	278,085,470	PENDAPATAN ASLI DAERAH (PAD)	Persentase terlayannya unit kerja internal sebagai penunjang urusan pemerintah daerah	100 persen	333,702,564		
2	12	1	2:08	3	Penyediaan Jasa Peralatan dan Perlengkapan Kantor	Persentase terlayannya unit kerja internal sebagai penunjang urusan pemerintah daerah	Jumlah Service peralatan Personal komputer Jumlah Servis alat kantor, rumah tangga dan alat pendingin Jumlah servis personal komputer	Nilai IKM pelayanan	Semua Kabupaten/Kota, Semua Kecamatan, Semua Kelurahan	100 persen	1 Tahun 1 Tahun 1 Tahun	85.21 %	16,500,000	PENDAPATAN ASLI DAERAH (PAD)	Persentase terlayannya unit kerja internal sebagai penunjang urusan pemerintah daerah	100 persen	19,800,000		
2	12	1	2:08	4	Penyediaan Jasa Pelayanan Umum Kantor	Persentase terlayannya unit kerja internal sebagai penunjang urusan pemerintah daerah	Jumlah Jasa Tenaga keamanan Jumlah Jasa Tenaga Supir Jumlah Tenaga Administrasi Jumlah Tenaga Administrasi TKK Bupati Jumlah Tenaga Kebersihan	Nilai IKM pelayanan	Semua Kabupaten/Kota, Semua Kecamatan, Semua Kelurahan	100 persen	2 Orang 1 Orang 18 Orang 6 Orang 5 Orang	85.21 %	1,177,070,488	PENDAPATAN ASLI DAERAH (PAD) DAK Non Fisik-Dana Pelayanan Administrasi Kependudukan	Persentase terlayannya unit kerja internal sebagai penunjang urusan pemerintah daerah	100 persen	1,229,661,825		
<b>2 12 001 2:09 Pemeliharaan Barang Milik Daerah Penunjang Urusan Pemerintahan Daerah</b>																<b>65,000,000</b>			<b>78,000,000</b>
2	12	1	2:09	1	Penyediaan Jasa Pemeliharaan, Biaya Pemeliharaan dan Pajak Kendaraan Perorangan Dinas atau Kendaraan Dinas Jabatan	Persentase terlayannya unit kerja internal sebagai penunjang urusan pemerintah daerah	Jumlah pemeliharaan dan perijinan kendaraan yang terbayarkan	Nilai IKM pelayanan	Semua Kabupaten/Kota, Semua Kecamatan, Semua Kelurahan	100 persen	15 Kendaraan	85.21 %	45,000,000	PENDAPATAN ASLI DAERAH (PAD)	Persentase terlayannya unit kerja internal sebagai penunjang urusan pemerintah daerah	100 persen	54,000,000		
2	12	1	2:09	9	Pemeliharaan/Rehabilitasi Gedung Kantor dan Bangunan Lainnya	Persentase terlayannya unit kerja internal sebagai penunjang urusan pemerintah daerah	Jumlah Gedung yang dilakukan Pemeliharaan Rutin	Nilai IKM pelayanan	Semua Kabupaten/Kota, Semua Kecamatan, Semua Kelurahan	100 persen	4 Gedung	85.21 %	20,000,000	PENDAPATAN ASLI DAERAH (PAD)	Persentase terlayannya unit kerja internal sebagai penunjang urusan pemerintah daerah	100 persen	24,000,000		
<b>2 12 2 PROGRAM PENDAFTARAN PENDUDUK</b>																196,524,855			235,829,826
<b>2 12 002 2:01 Pelayanan Pendaftaran Penduduk</b>																<b>156,524,855</b>			<b>187,829,826</b>
2	12	2	2:01	1	Pendataan Penduduk Non Permanen dan Rentan Administrasi Kependudukan	Prosentase KIA yang diterbitkan	Jumlah pelayanan publik pendataan penduduk rentan administrasi kependudukan dilembaga/instansi terkait	Prosentase Penerbitan KIA	Semua Kabupaten/Kota, Semua Kecamatan, Semua Kelurahan	32 persen 100 persen	27 Kecamatan	32%	35,000,000	PENDAPATAN ASLI DAERAH (PAD)	Prosentase KIA yang diterbitkan	32 persen	42,000,000		
2	12	2	2:01	2	Penerbitan Dokumen atas Pendaftaran Penduduk	Prosentase Perekaman KTP Elektronik	Jumlah dokumen yang diterbitkan	Prosentase Penerbitan KIA	Semua Kabupaten/Kota, Semua Kecamatan, Semua Kelurahan	32 persen 100 persen	30 dokumen	32%	30,000,000	PENDAPATAN ASLI DAERAH (PAD)	Prosentase Perekaman KTP Elektronik	100 persen	36,000,000		
2	12	2	2:01	4	Peningkatan Pelayanan Pendaftaran Penduduk	Prosentase KIA yang diterbitkan	Jumlah Pelayanan Publik stelsel Aktif Pemerintahah/ Gemilang	Prosentase Penerbitan KIA	Semua Kabupaten/Kota, Semua Kecamatan, Semua Kelurahan	32 persen 100 persen	30 kali 32 Mince	32%	91,524,855	PENDAPATAN ASLI DAERAH (PAD)	Prosentase KIA yang diterbitkan	32 persen	109,829,826		
<b>2 12 002 2:03 Penyelenggaraan Pendaftaran Penduduk</b>																<b>40,000,000</b>			<b>48,000,000</b>
2	12	2	2:03	7	Komunikasi, Informasi, dan Edukasi Kepada Pemangku Kepentingan dan Masyarakat terkait Pendaftaran Penduduk	Prosentase KIA yang diterbitkan	Jumlah Informasi Administrasi Kependudukan	Prosentase Perekaman KTP Elektronik	Semua Kabupaten/Kota, Semua Kecamatan, Semua Kelurahan	32 persen 100 persen	12 Paket	100%	40,000,000	PENDAPATAN ASLI DAERAH (PAD)	Prosentase KIA yang diterbitkan	32 persen	48,000,000		
<b>2 12 3 PROGRAM PENCATATAN SIPIL</b>																176,658,650			214,498,080
<b>2 12 003 2:01 Pelayanan Pencatatan Sipil</b>																<b>146,658,650</b>			<b>178,498,080</b>
2	12	3	2:01	1	Pencatatan, Penatausahaan dan Penerbitan Dokumen atas Pelaporan Peristiwa Penting	Prosentase Kepemilikan Akta Kelahiran (0-18 Tahun) Prosentase Penerbitan Akta Kematian Prosentase Penerbitan Akta Perceraian	Jumlah Pelayanan Publik dalam Bidang Perubahan Akta Pencatatan Sipil	Prosentase Kepemilikan Akta Kelahiran (0-18 Tahun)	Semua Kabupaten/Kota, Semua Kecamatan, Semua Kelurahan	98.79 persen 100 persen 100 persen	27 kecamatan	98.79 %	23,748,400	PENDAPATAN ASLI DAERAH (PAD)	Prosentase Kepemilikan Akta Kelahiran (0-18 Tahun)	98.79 persen	28,498,080		
2	12	3	2:01	2	Peningkatan dalam Pelayanan Pencatatan Sipil	Prosentase Kepemilikan Akta Kelahiran (0-18 Tahun) Prosentase Penerbitan Akta Kematian Prosentase Penerbitan Akta Perceraian	Jumlah Pelayanan Jemput Bola Akta Kelahiran dan Akta Kematian	Prosentase Kepemilikan Akta Kelahiran (0-18 Tahun)	Semua Kabupaten/Kota, Semua Kecamatan, Semua Kelurahan	98.79 persen 100 persen 100 persen	48 kali	98.79 %	122,910,250	PENDAPATAN ASLI DAERAH (PAD)	Prosentase Kepemilikan Akta Kelahiran (0-18 Tahun)	98.79 persen	150,000,000		
<b>2 12 003 2:02 Penyelenggaraan Pencatatan Sipil</b>																<b>30,000,000</b>			<b>36,000,000</b>
2	12	3	2:02	3	Koordinasi Antar Lembaga Pemerintah dan Lembaga Non-Pemerintah di Kabupaten/Kota dalam Penerbitan Pelayanan Pencatatan Sipil	Prosentase Penerbitan Akta Perkawinan	Jumlah petugas dalam penerbitan pelayanan Administrasi Kependudukan	Prosentase Penerbitan Akta Perkawinan	Semua Kabupaten/Kota, Semua Kecamatan, Semua Kelurahan	100 persen	231 orang	100%	30,000,000	PENDAPATAN ASLI DAERAH (PAD)	Prosentase Penerbitan Akta Perkawinan	100 persen	36,000,000		
<b>2 12 4 PROGRAM PENGELOLAAN INFORMASI ADMINISTRASI KEPENDUDUKAN</b>																1,513,932,150			1,816,718,580
<b>2 12 004 2:01 Pengumpulan Data Kependudukan dan Pemanfaatan dan Penyajian Database Kependudukan</b>																<b>122,016,400</b>			<b>146,419,680</b>
2	12	4	2:01	1	Pengolahan dan Penyajian Data Kependudukan	Jumlah titik layanan yang terfasilitasi dengan SAK dan DKB dalam urusan Administrasi Kependudukan	Jumlah data penduduk yang dimutakhirkan	Jumlah titik layanan yang terfasilitasi dengan SAK dan DKB dalam urusan Administrasi Kependudukan	Semua Kabupaten/Kota, Semua Kecamatan, Semua Kelurahan	29 titik	27 Kecamatan	29 Titik	49,350,400	PENDAPATAN ASLI DAERAH (PAD)	Jumlah titik layanan yang terfasilitasi dengan SAK dan DKB dalam urusan Administrasi Kependudukan	29 titik	59,220,480		
2	12	4	2:01	2	Kerjasama Pemanfaatan Data Kependudukan	Jumlah titik layanan yang terfasilitasi dengan SAK dan DKB dalam urusan Administrasi Kependudukan	Jumlah Lembaga / Instansi yang melakukan PKS	Jumlah titik layanan yang terfasilitasi dengan SAK dan DKB dalam urusan Administrasi Kependudukan	Semua Kabupaten/Kota, Semua Kecamatan, Semua Kelurahan	29 titik	5 OPD/Instansi	29 Titik	30,000,000	PENDAPATAN ASLI DAERAH (PAD)	Jumlah titik layanan yang terfasilitasi dengan SAK dan DKB dalam urusan Administrasi Kependudukan	29 titik	36,000,000		
2	12	4	2:01	3	Inventarisasi Data untuk Kepentingan Pembangunan Daerah	Jumlah titik layanan yang terfasilitasi dengan SAK dan DKB dalam urusan Administrasi Kependudukan	Jumlah Instansi / Lembaga yang tercurupi data kependudukannya	Jumlah titik layanan yang terfasilitasi dengan SAK dan DKB dalam urusan Administrasi Kependudukan	Semua Kabupaten/Kota, Semua Kecamatan, Semua Kelurahan	29 titik	10 instansi/Lembaga	29 Titik	42,666,000	PENDAPATAN ASLI DAERAH (PAD)	Jumlah titik layanan yang terfasilitasi dengan SAK dan DKB dalam urusan Administrasi Kependudukan	29 titik	51,199,200		
<b>2 12 004 2:02 Penataan Pengelolaan Informasi Administrasi Kependudukan</b>																<b>170,000,000</b>			<b>204,000,000</b>

				Penyusunan Tata Cara Perencanaan, Pelaksanaan, Pemantauan, Evaluasi, Pengendalian, dan Pelaporan Penyelenggaraan Adminduk terkait Pengelolaan Informasi Administrasi Kependudukan	Jumlah titik layanan yang terfasilitasi dengan SAK dan DKB dalam urusan Administrasi Kependudukan	jumlah kecamatan yang terintegrasi sistem administrasi Kependudukan	Jumlah titik layanan yang terfasilitasi dengan SAK dan DKB dalam urusan Administrasi Kependudukan	Semua Kabupaten/Kota, Semua Kecamatan, Semua Kelurahan	29 titik	27 Kecamatan	29 Titik	170,000,000	PENDAPATAN ASLI DAERAH (PAD)	Jumlah titik layanan yang terfasilitasi dengan SAK dan DKB dalam urusan Administrasi Kependudukan	29 titik	204,000,000	
<b>2</b>	<b>12</b>	<b>004</b>	<b>2-03</b>	<b>Penyelenggaraan Pengelolaan Informasi Administrasi Kependudukan</b>												<b>1,221,915,750</b>	<b>1,466,298,900</b>
				Koordinasi Antar Lembaga Pemerintah dan Lembaga Non-Pemerintah di Kabupaten/Kota dalam Penertiban Pengelolaan Informasi Administrasi Kependudukan	Jumlah titik layanan yang terfasilitasi dengan SAK dan DKB dalam urusan Administrasi Kependudukan	Jumlah tenaga pelayanan yang terbayarkan	Jumlah titik layanan yang terfasilitasi dengan SAK dan DKB dalam urusan Administrasi Kependudukan	Semua Kabupaten/Kota, Semua Kecamatan, Semua Kelurahan	29 titik	78 Orang	29 Titik	157,000,000	PENDAPATAN ASLI DAERAH (PAD)	Jumlah titik layanan yang terfasilitasi dengan SAK dan DKB dalam urusan Administrasi Kependudukan	29 titik	188,400,000	
				Fasilitasi terkait Pengelolaan Informasi Administrasi Kependudukan	Jumlah titik layanan yang terfasilitasi dengan SAK dan DKB dalam urusan Administrasi Kependudukan	Jumlah Insfrastruktur Penyelenggaraan urusan Administrasi Kependudukan	Jumlah titik layanan yang terfasilitasi dengan SAK dan DKB dalam urusan Administrasi Kependudukan	Semua Kabupaten/Kota, Semua Kecamatan, Semua Kelurahan	29 titik	27 unit	29 Titik	994,010,650	PENDAPATAN ASLI DAERAH (PAD)	Jumlah titik layanan yang terfasilitasi dengan SAK dan DKB dalam urusan Administrasi Kependudukan	29 titik	1,192,812,780	
				Penyelenggaraan Pemanfaatan Data Kependudukan	Jumlah titik layanan yang terfasilitasi dengan SAK dan DKB dalam urusan Administrasi Kependudukan	Perusahaan atau Lembaga/Instansi yang memanfaatkan data kependudukan	Jumlah titik layanan yang terfasilitasi dengan SAK dan DKB dalam urusan Administrasi Kependudukan	Semua Kabupaten/Kota, Semua Kecamatan, Semua Kelurahan	29 titik	2 instansi	29 Titik	70,905,100	PENDAPATAN ASLI DAERAH (PAD)	Jumlah titik layanan yang terfasilitasi dengan SAK dan DKB dalam urusan Administrasi Kependudukan	29 titik	85,086,120	
				PROGRAM PENGELOLAAN PROFIL KEPENDUDUKAN												25,000,000	30,000,000
<b>2</b>	<b>12</b>	<b>005</b>	<b>2-01</b>	<b>Penyusunan Profil Kependudukan</b>												<b>25,000,000</b>	<b>30,000,000</b>
				Penyusunan Profil Data Perkembangan dan Proyeksi Kependudukan serta Kebutuhan yang lain	Persentase buku profil kependudukan dan Baliho yang tersedia	Jumlah Baliho yang tersedia Jumlah Buku Dokumen Profil Kependudukan yang tersedia	Persentase buku profil kependudukan dan Baliho yang tersedia	Semua Kabupaten/Kota, Semua Kecamatan, Semua Kelurahan	100 persen	7 Baliho 50 Buku Profil	100%	25,000,000	PENDAPATAN ASLI DAERAH (PAD)	Persentase buku profil kependudukan dan Baliho yang tersedia	100 persen	30,000,000	
<b>TOTAL</b>												<b>10,803,880,480</b>		<b>12,745,811,103</b>			

Unit Organisasi : 2.13.0.00.0.00.16.0000 Dinas Pemberdayaan Masyarakat Dan Desa  
 Sub Unit Organisasi : 2.13.0.00.0.00.16.0000 Dinas Pemberdayaan Masyarakat Dan Desa

Kode	Urusan/Bidang Urusan/Program/Kegiatan/Sub Kegiatan	Capaian Program	Indikator Kinerja			Rencana Tahun 2022			Pagu Indikatif (Rp.)	Sumber Dana	Catatan Penting	Prakiraan Maju Rencana Tahun 2023				
			Keluaran Sub Kegiatan	Hasil Kegiatan	Lokasi Output Kegiatan	Target Capaian Kinerja		Target Capaian Kinerja				Kebutuhan Dana/ Pagu Indikatif (Rp.)				
						Program	Keluaran Sub Kegiatan						Hasil Kegiatan	Target		
2			URUSAN PEMERINTAHAN WAJIB YANG TIDAK BERKAITAN DENGAN PELAYANAN DASAR													
2	13		URUSAN PEMERINTAHAN BIDANG PEMBERDAYAAN MASYARAKAT DAN DESA									71,335,480,300	68,810,382,506			
2	13	1	PROGRAM PENUNJANG URUSAN PEMERINTAHAN DAERAH KABUPATEN/KOTA									5,120,980,300	5,197,795,006			
2	13	001	2-01	<b>Perencanaan, Penganggaran, dan Evaluasi Kinerja Perangkat Daerah</b>									<b>87,500,000</b>	<b>88,812,500</b>		
2	13	1	2.01	1	Penyusunan Dokumen Perencanaan Perangkat Daerah	Prosentase jumlah dokumen perencanaan, laporan kinerja dan laporan keuangan yang tepat waktu	Jumlah Dokumen Rentra dan Renja yang disusun secara benar dan tepat	Nilai IKM Dinas Pemberdayaan Masyarakat dan Desa	Kab. Lamongan, Semua Kecamatan, Semua Kelurahan	100%	2 dokumen	80.61 Nilai	50,000,000	Dana Transfer Umum-Dana Alokasi Umum	100%	50,750,000
2	13	1	2.01	7	Evaluasi Kinerja Perangkat Daerah	Prosentase jumlah dokumen perencanaan, laporan kinerja dan laporan keuangan yang tepat waktu	Jumlah Dokumen Evaluasi Kinerja yang disusun secara benar dan tepat	Nilai IKM Dinas Pemberdayaan Masyarakat dan Desa	Kab. Lamongan, Semua Kecamatan, Semua Kelurahan	100%	3 Dokumen	80.61 Nilai	37,500,000	Dana Transfer Umum-Dana Alokasi Umum	100%	38,062,500
2	13	001	2-02	<b>Administrasi Keuangan Perangkat Daerah</b>									<b>3,398,433,000</b>	<b>3,449,409,495</b>		
2	13	1	2.02	1	Penyediaan Gaji dan Tunjangan ASN	Prosentase jumlah dokumen perencanaan, laporan kinerja dan laporan keuangan yang tepat waktu	Jumlah ASN yang terlayani	Nilai IKM Dinas Pemberdayaan Masyarakat dan Desa	Kab. Lamongan, Semua Kecamatan, Semua Kelurahan	100%	27 ASN	80.61 Nilai	3,343,433,000	Dana Transfer Umum-Dana Alokasi Umum	100%	3,393,584,495
2	13	1	2.02	5	Koordinasi dan Penyusunan Laporan Keuangan Akhir Tahun SKPD	Prosentase jumlah dokumen perencanaan, laporan kinerja dan laporan keuangan yang tepat waktu	Jumlah Dokumen Pelaporan Keuangan Akhir Tahun	Nilai IKM Dinas Pemberdayaan Masyarakat dan Desa	Kab. Lamongan, Semua Kecamatan, Semua Kelurahan	100%	3 Dokumen	80.61 Nilai	27,500,000	Dana Transfer Umum-Dana Alokasi Umum	100%	27,912,500
2	13	1	2.02	7	Koordinasi dan Penyusunan Laporan Keuangan Bulanan/Triwulanan/Semesteran SKPD	Prosentase jumlah dokumen perencanaan, laporan kinerja dan laporan keuangan yang tepat waktu	Jumlah Dokumen Laporan Keuangan Bulanan Jumlah Dokumen Laporan Keuangan Semesteran	Nilai IKM Dinas Pemberdayaan Masyarakat dan Desa	Kab. Lamongan, Semua Kecamatan, Semua Kelurahan	100%	12 Dokumen 1 Dokumen	80.61 Nilai	27,500,000	Dana Transfer Umum-Dana Alokasi Umum	100%	27,912,500
2	13	001	2-05	<b>Administrasi Kepegawaian Perangkat Daerah</b>									<b>22,500,000</b>	<b>22,837,500</b>		
2	13	1	2.05	9	Pendidikan dan Pelatihan Pegawai Berdasarkan Tugas dan Fungsi	Prosentase disiplin aparatur	Jumlah Pegawai yang melaksanakan pendidikan dan pelatihan	Nilai IKM Dinas Pemberdayaan Masyarakat dan Desa	Kab. Lamongan, Semua Kecamatan, Semua Kelurahan	100%	6 orang	80.61 Nilai	22,500,000	Dana Transfer Umum-Dana Alokasi Umum	100%	22,837,500
2	13	001	2-06	<b>Administrasi Umum Perangkat Daerah</b>									<b>195,025,100</b>	<b>197,950,477</b>		
2	13	1	2.06	1	Penyediaan Komponen Instalasi Listrik/Penerangan Bangunan Kantor	Prosentase unit kerja internal yang terlayani dengan baik	Jumlah Komponen Listrik / Penerangan Kantor	Nilai IKM Dinas Pemberdayaan Masyarakat dan Desa	Kab. Lamongan, Semua Kecamatan, Semua Kelurahan	100%	4 Jenis	80.61 Nilai	4,999,200	Dana Transfer Umum-Dana Alokasi Umum	100%	5,074,188
2	13	1	2.06	4	Penyediaan Bahan Logistik Kantor	Prosentase unit kerja internal yang terlayani dengan baik	Jumlah Alat Pembersih Jumlah ATK Jumlah Bahan Komputer Jumlah Benda Pos Jumlah Kertas dan cover Jumlah Makanan Minum	Nilai IKM Dinas Pemberdayaan Masyarakat dan Desa	Kab. Lamongan, Semua Kecamatan, Semua Kelurahan	100%	18 Jenis 42 Jenis 5 Jenis 2 Jenis 6 Jenis	80.61 Nilai	125,000,000	Dana Transfer Umum-Dana Alokasi Umum	100%	126,875,000
2	13	1	2.06	5	Penyediaan Barang Cetak dan Penggandaan	Prosentase unit kerja internal yang terlayani dengan baik	Jumlah jenis barang cetakan dan penggandaan	Nilai IKM Dinas Pemberdayaan Masyarakat dan Desa	Kab. Lamongan, Semua Kecamatan, Semua Kelurahan	100%	5 Jenis	80.61 Nilai	19,999,900	Dana Transfer Umum-Dana Alokasi Umum	100%	20,299,899
2	13	1	2.06	6	Penyediaan Bahan Bacaan dan Peraturan Perundang-undangan	Prosentase unit kerja internal yang terlayani dengan baik	Jumlah jenis bahan bacaan dan peraturan perundang-undangan yang tercukupi	Nilai IKM Dinas Pemberdayaan Masyarakat dan Desa	Kab. Lamongan, Semua Kecamatan, Semua Kelurahan	100%	13 Surat Kabar	80.61 Nilai	20,000,000	Dana Transfer Umum-Dana Alokasi Umum	100%	20,300,000
2	13	1	2.06	9	Penyelenggaraan Rapat Koordinasi dan Konsultasi SKPD	Prosentase unit kerja internal yang terlayani dengan baik	Jumlah perjalanan dinas yang dicukupi	Nilai IKM Dinas Pemberdayaan Masyarakat dan Desa	Kab. Lamongan, Semua Kecamatan, Semua Kelurahan	100%	99 Perjalanan Dinas	80.61 Nilai	25,026,000	Dana Transfer Umum-Dana Alokasi Umum	100%	25,401,390
2	13	001	2-07	<b>Pengadaan Barang Milik Daerah Penunjang Urusan Pemerintah Daerah</b>									<b>110,184,900</b>	<b>111,837,674</b>		
2	13	1	2.07	6	Pengadaan Peralatan dan Mesin Lainnya	Prosentase unit kinerja penunjang urusan pemerintahan yang terlayani dengan baik	Jumlah Pengadaan Peralatan	Nilai IKM Dinas Pemberdayaan Masyarakat dan Desa	Kab. Lamongan, Semua Kecamatan, Semua Kelurahan	100%	3 Jenis	80.61 Nilai	110,184,900	Dana Transfer Umum-Dana Alokasi Umum	100%	111,837,674
2	13	001	2-08	<b>Penyediaan Jasa Penunjang Urusan Pemerintahan Daerah</b>									<b>887,337,300</b>	<b>900,647,360</b>		
2	13	1	2.08	1	Penyediaan Jasa Komunikasi, Sumber Daya Air dan Listrik	Prosentase unit kinerja penunjang urusan pemerintahan yang terlayani dengan baik	Jumlah Rekening yang terbayar	Nilai IKM Dinas Pemberdayaan Masyarakat dan Desa	Kab. Lamongan, Semua Kecamatan, Semua Kelurahan	100%	4 Rekening	80.61 %	138,093,300	Dana Transfer Umum-Dana Alokasi Umum	100%	140,164,700
2	13	1	2.08	3	Penyediaan Jasa Peralatan dan Perlengkapan Kantor	Prosentase unit kinerja penunjang urusan pemerintahan yang terlayani dengan baik	Jumlah Jasa Peralatan dan Perlengkapan Kantor	Nilai IKM Dinas Pemberdayaan Masyarakat dan Desa	Kab. Lamongan, Semua Kecamatan, Semua Kelurahan	100%	2 Jenis	80.61 %	17,500,000	Dana Transfer Umum - Dana Alokasi Umum	100%	17,762,500
2	13	1	2.08	4	Penyediaan Jasa Pelayanan Umum Kantor	Prosentase unit kinerja penunjang urusan pemerintahan yang terlayani dengan baik	Jumlah Jasa Tenaga Administrasi/Teknis Kegiatan, tenaga keamanan, tenaga supir	Nilai IKM Dinas Pemberdayaan Masyarakat dan Desa	Kab. Lamongan, Semua Kecamatan, Semua Kelurahan	100%	27 orang	80.61 %	731,744,000	Dana Transfer Umum-Dana Alokasi Umum	100%	742,720,160
2	13	001	2-09	<b>Pemeliharaan Barang Milik Daerah Penunjang Urusan Pemerintahan Daerah</b>									<b>420,000,000</b>	<b>426,300,000</b>		
2	13	1	2.09	1	Penyediaan Jasa Pemeliharaan, Biaya Pemeliharaan dan Pajak Kendaraan Perorangan Dinas atau Kendaraan Dinas Jabatan	Prosentase unit kinerja penunjang urusan pemerintahan yang terlayani dengan baik	Jumlah Kendaraan Mobil Jabatan	Nilai IKM Dinas Pemberdayaan Masyarakat dan Desa	Kab. Lamongan, Semua Kecamatan, Semua Kelurahan	100%	2 unit	80.61 Nilai	37,500,000	Dana Transfer Umum-Dana Alokasi Umum	100%	38,062,500
2	13	1	2.09	2	Penyediaan Jasa Pemeliharaan, Biaya Pemeliharaan, Pajak, dan Perizinan Kendaraan Dinas Operasional atau Lapangan	Prosentase unit kinerja penunjang urusan pemerintahan yang terlayani dengan baik	Jumlah Bahan Bakar Minyak Jumlah Jasa Service Jumlah suku Cadang Jumlah Unit Pembayaran Pajak dan Perijinan Kendaraan	Nilai IKM Dinas Pemberdayaan Masyarakat dan Desa	Kab. Lamongan, Semua Kecamatan, Semua Kelurahan	100%	6098 liter 4 unit 9 suku cadang	80.61 Nilai	180,000,000	Dana Transfer Umum-Dana Alokasi Umum	100%	182,700,000
2	13	1	2.09	6	Pemeliharaan Peralatan dan Mesin Lainnya	Prosentase unit kinerja penunjang urusan pemerintahan yang terlayani dengan baik	Jumlah Jasa Pemeliharaan Alat Pendingin	Nilai IKM Dinas Pemberdayaan Masyarakat dan Desa	Kab. Lamongan, Semua Kecamatan, Semua Kelurahan	100%	1 Jenis	80.61 Nilai	30,000,000	Dana Transfer Umum-Dana Alokasi Umum	100%	30,450,000
2	13	1	2.09	9	Pemeliharaan/Rehabilitasi Gedung Kantor dan Bangunan Lainnya	Prosentase unit kinerja penunjang urusan pemerintahan yang terlayani dengan baik	Jumlah Pemeliharaan Gedung Kantor	Nilai IKM Dinas Pemberdayaan Masyarakat dan Desa	Kab. Lamongan, Semua Kecamatan, Semua Kelurahan	100%	1 Paket	80.61 Nilai	172,500,000	Dana Transfer Umum-Dana Alokasi Umum	100%	175,087,500
2	13	2		PROGRAM PENATAAN DESA									60,837,500,000	61,750,062,500		
2	13	002	2-01	<b>Penyelenggaraan Penataan Desa</b>									<b>60,837,500,000</b>	<b>61,750,062,500</b>		
2	13	2	2.01	2	Fasilitasi Tata Wilayah Desa	Prosentase Desa yang Tertib	Jumlah Fasilitas tata wilayah desa yang dilaksanakan	Jumlah Desa Mandiri	Kab. Lamongan, Semua Kecamatan, Semua Kelurahan	26 persen	65 Desa	28 Desa	25,000,000	Dana Transfer Umum-Dana Alokasi Umum	100%	25,375,000

2	13	2	2.01	3	Fasilitasi Penataan Kewenangan Desa	Prosentase Desa yang Tertib	Jumlah Daftar Kewenangan desa Yang Di Inventarisir	Jumlah Desa Mandiri	Kab. Lamongan, Semua Kecamatan, Semua Kelurahan	26 persen	462 Desa	28 Desa	40,000,000	Dana Transfer Umum-Dana Alokasi Umum	Prosentase Desa yang Tertib	26 persen	40,600,000
2	13	2	2.01	4	Fasilitasi Penamaan dan Kode Desa	Prosentase Desa yang Tertib	Jumlah Desa Yang Di Fasilitasi Dalam Pemberian Kode Des	Jumlah Desa Mandiri	Kab. Lamongan, Semua Kecamatan, Semua Kelurahan	26 persen	462 Desa	28 Desa	30,000,000	Dana Transfer Umum-Dana Alokasi Umum	Prosentase Desa yang Tertib	26 persen	30,450,000
2	13	2	2.01	6	Fasilitasi Sarana dan Prasarana Desa	Prosentase Desa yang Tertib	Jumlah Sarana dan Prasarana yang diperbantukan	Jumlah Desa Mandiri	Kab. Lamongan, Semua Kecamatan, Semua Kelurahan	26 persen	82285 km	28 Desa	60,742,500,000	Dana Transfer Umum-Dana Alokasi Umum Dana Insentif Daerah	Prosentase Desa yang Tertib	26 persen	61,653,637,500
2	13	3			PROGRAM PENINGKATAN KERIASAMA DESA								45,000,000				45,675,000
2	13	003	2.01		<b>Fasilitasi Kerja sama antar Desa</b>		Jumlah Badan Kerjasama Antar Desa yang Difasilitasi										<b>45,675,000</b>
2	13	3	2.01	1	Fasilitasi Kerja Sama Antar Desa dalam Kabupaten/Kota	Jumlah Kerjasama Desa aktif	Jumlah BUMDesa Bersama Yang Di Fasilitasi	Jumlah Desa Mandiri	Kab. Lamongan, Semua Kecamatan, Semua Kelurahan	5 jumlah	26 Bumdesma	28 Desa	25,000,000	Dana Transfer Umum-Dana Alokasi Umum	Jumlah Kerjasama Desa aktif	5 jumlah	25,375,000
2	13	3	2.01	2	Fasilitasi Kerja Sama Antar Desa dengan Pihak Ketiga dalam Kabupaten/Kota	Jumlah Kerjasama Desa aktif	Jumlah Desa yang melakukan Kerja Sama dengan pihak ketiga	Jumlah Desa Mandiri	Kab. Lamongan, Semua Kecamatan, Semua Kelurahan	5 jumlah	5 Desa	28 Desa	20,000,000	Dana Transfer Umum-Dana Alokasi Umum	Jumlah Kerjasama Desa aktif	5 jumlah	20,300,000
2	13	4			PROGRAM ADMINISTRASI PEMERINTAHAN DESA								3,037,000,000				1,009,925,000
2	13	004	2.01		<b>Pembinaan dan Pengawasan Penyelenggaraan Administrasi Pemerintahan Desa</b>								<b>3,037,000,000</b>				<b>1,009,925,000</b>
2	13	4	2.01	1	Fasilitasi Penyelenggaraan Administrasi Pemerintahan Desa	Prosentase Peningkatan tata kelola administrasi Desa	Jumlah desa yang di bina dalam pelaksanaan administrasi pemerintahan	Jumlah Desa Mandiri	Kab. Lamongan, Semua Kecamatan, Semua Kelurahan	26 persen	462 Desa	28 Desa	50,000,000	Dana Transfer Umum-Dana Alokasi Umum	Prosentase Peningkatan tata kelola administrasi Desa	26 persen	50,750,000
2	13	4	2.01	2	Fasilitasi Penyusunan Produk Hukum Desa	Prosentase Peningkatan tata kelola administrasi Desa	Jumlah desa yang difasilitasi dalam penyusunan perdes	Jumlah Desa Mandiri	Kab. Lamongan, Semua Kecamatan, Semua Kelurahan	26 persen	6 Produk Hukum	28 Desa	70,000,000	Dana Transfer Umum-Dana Alokasi Umum	Prosentase Peningkatan tata kelola administrasi Desa	26 persen	71,050,000
2	13	4	2.01	3	Fasilitasi Penyusunan Perencanaan Pembangunan Desa	Prosentase Peningkatan tata kelola administrasi Desa	Jumlah desa yang difasilitasi tepat waktu dalam penyusunan perencanaan RKP/Desa hasil dari musrenbangdes	Jumlah Desa Mandiri	Kab. Lamongan, Semua Kecamatan, Semua Kelurahan	26 persen	54 Desa	28 Desa	50,000,000	Dana Transfer Umum-Dana Alokasi Umum	Prosentase Peningkatan tata kelola administrasi Desa	26 persen	50,750,000
2	13	4	2.01	4	Fasilitasi Pengelolaan Keuangan Desa	Prosentase Peningkatan tata kelola administrasi Desa	Jumlah desa yang menyelesaikan laporan pertanggung jawaban keuangan tepat waktu	Jumlah Desa Mandiri	Kab. Lamongan, Semua Kecamatan, Semua Kelurahan	26 persen	54 Desa	28 Desa	75,000,000	Dana Transfer Umum-Dana Alokasi Umum	Prosentase Peningkatan tata kelola administrasi Desa	26 persen	76,125,000
2	13	4	2.01	5	Aparatur Pemerintah Desa	Prosentase Peningkatan tata kelola administrasi Desa	Jumlah Aparatur Pemerintahan Desa yang di supervisi	Jumlah Desa Mandiri	Kab. Lamongan, Semua Kecamatan, Semua Kelurahan	26 persen	232 orang	28 Desa	100,000,000	Dana Transfer Umum-Dana Alokasi Umum	Prosentase Peningkatan tata kelola administrasi Desa	26 persen	101,500,000
2	13	4	2.01	6	Fasilitasi Penyelenggaraan Musyawarah Desa	Prosentase Peningkatan tata kelola administrasi Desa	Jumlah desa yang difasilitasi penyusunan Perdes RKP/Desanya	Jumlah Desa Mandiri	Kab. Lamongan, Semua Kecamatan, Semua Kelurahan	26 persen	54 Desa	28 Desa	100,000,000	Dana Transfer Umum-Dana Alokasi Umum	Prosentase Peningkatan tata kelola administrasi Desa	26 persen	101,500,000
2	13	4	2.01	7	Evaluasi dan Pengawasan Peraturan Desa	Prosentase Peningkatan tata kelola administrasi Desa	Jumlah Desa yang difasilitasi dan dievaluasi penyusunan Perdes APB/Desanya	Jumlah Desa Mandiri	Kab. Lamongan, Semua Kecamatan, Semua Kelurahan	26 persen	54 Desa	28 Desa	25,000,000	Dana Transfer Umum-Dana Alokasi Umum	Prosentase Peningkatan tata kelola administrasi Desa	26 persen	25,375,000
2	13	4	2.01	8	Pembinaan dan Pemberdayaan BUM Desa dan Lembaga Kerja sama antar Desa	Prosentase Peningkatan tata kelola administrasi Desa	Jumlah BUMDesa yang memberikan kontribusi PAD	Jumlah Desa Mandiri	Kab. Lamongan, Semua Kecamatan, Semua Kelurahan	26 persen	54 Desa	28 Desa	150,000,000	Dana Transfer Umum-Dana Alokasi Umum	Prosentase Peningkatan tata kelola administrasi Desa	26 persen	152,250,000
2	13	4	2.01	9	Penyelenggaraan Pemilihan, Pengangkatan dan Pemberhentian Kepala Desa	Prosentase Peningkatan tata kelola administrasi Desa	Jumlah Desa yang Melaksanakan Pengangkatan dan Pemberhentian Kepala Desa	Jumlah Desa Mandiri	Kab. Lamongan, Semua Kecamatan, Semua Kelurahan	26 persen	59 Desa	28 Desa	2,167,000,000	Dana Transfer Umum - Dana Alokasi Umum	Prosentase Peningkatan tata kelola administrasi Desa	26 persen	126,875,000
2	13	4	2.01	10	Fasilitasi Pengangkatan dan Pemberhentian Perangkat Desa	Prosentase Peningkatan tata kelola administrasi Desa	Jumlah Perangkat Desa yang Diangkat Jumlah Perangkat Desa yang Diberhentikan	Jumlah Desa Mandiri	Kab. Lamongan, Semua Kecamatan, Semua Kelurahan	26 persen	15 PD 15 PD	28 Desa	50,000,000	Dana Transfer Umum-Dana Alokasi Umum	Prosentase Peningkatan tata kelola administrasi Desa	26 persen	50,750,000
2	13	4	2.01	11	Fasilitasi Penyusunan Profil Desa	Prosentase Peningkatan tata kelola administrasi Desa	Jumlah Desa Yang Menyusun Profil Desa Dengan Benar Dan Tepat Waktu	Jumlah Desa Mandiri	Kab. Lamongan, Semua Kecamatan, Semua Kelurahan	26 persen	462 Desa	28 Desa	50,000,000	Dana Transfer Umum-Dana Alokasi Umum	Prosentase Peningkatan tata kelola administrasi Desa	26 persen	50,750,000
2	13	4	2.01	13	Fasilitasi Pengelolaan Aset Desa	Prosentase Peningkatan tata kelola administrasi Desa	Jumlah Peserta Bimtek Aset Desa	Jumlah Desa Mandiri	Semua Kabupaten/Kota, Semua Kecamatan, Semua Kelurahan	26 persen	54 orang	28 Desa	25,000,000	Dana Transfer Umum-Dana Alokasi Umum	Prosentase Peningkatan tata kelola administrasi Desa	26 persen	25,375,000
2	13	4	2.01	14	Pembinaan Peningkatan Kapasitas Anggota BPD	Prosentase Peningkatan tata kelola administrasi Desa	Jumlah BPD yang di lakukan Pembinaan	Jumlah Desa Mandiri	Kab. Lamongan, Semua Kecamatan, Semua Kelurahan	26 persen	462 Desa	28 Desa	75,000,000	Dana Transfer Umum-Dana Alokasi Umum	Prosentase Peningkatan tata kelola administrasi Desa	26 persen	76,125,000
2	13	4	2.01	18	Fasilitasi Evaluasi Perkembangan Desa serta Lomba Desa dan Kelurahan	Prosentase Peningkatan tata kelola administrasi Desa	Evaluasi Perkembangan Desa / Kelurahan (Lomba Desa)	Jumlah Desa Mandiri	Kab. Lamongan, Semua Kecamatan, Semua Kelurahan	26 persen	462 Desa	28 Desa	50,000,000	Dana Transfer Umum-Dana Alokasi Umum	Prosentase Peningkatan tata kelola administrasi Desa	26 persen	50,750,000
2	13	5			PROGRAM PEMBERDAYAAN LEMBAGA KEMASYARAKATAN, LEMBAGA ADAT DAN MASYARAKAT HUKUM ADAT								2,295,000,000				806,925,000
2	13	005	2.01		<b>Pemberdayaan Lembaga Kemasyarakatan yang Bergerak di Bidang Pemberdayaan Desa dan Lembaga Adat Tingkat Daerah Kabupaten/Kota serta Pemberdayaan Masyarakat Hukum Adat yang Masyarakat Pelakunya Hukum Adat yang Sama dalam Daerah Kabupaten/Kota</b>								<b>2,295,000,000</b>				<b>806,925,000</b>
2	13	5	2.01	2	Fasilitasi Penataan, Pemberdayaan dan Pendayagunaan Kelembagaan Lembaga Kemasyarakatan Desa/Kelurahan (RT, RW, PKK, Posyandu, LPM, dan Karang Taruna), Lembaga Adat Desa/Kelurahan dan Masyarakat Hukum Adat	Jumlah Lembaga Kemasyarakatan Desa Yang Aktif (lpm)	Jumlah Kegiatan Pengembangan adat dan tradisi masyarakat desa	Jumlah Desa Mandiri	Kab. Lamongan, Semua Kecamatan, Semua Kelurahan	162 jumlah	1 Kegiatan	28 Desa	1,675,000,000	Dana Transfer Umum-Dana Alokasi Umum	Jumlah Lembaga Kemasyarakatan Desa Yang Aktif (lpm)	162 jumlah	177,625,000
2	13	5	2.01	3	Peningkatan Kapasitas Kelembagaan Lembaga Kemasyarakatan Desa/Kelurahan (RT, RW, PKK, Posyandu, LPM, dan Karang Taruna), Lembaga Adat Desa/Kelurahan dan Masyarakat Hukum Adat	Jumlah Lembaga Kemasyarakatan Desa Yang Aktif (lpm)	Jumlah PKK aktif	Jumlah Desa Mandiri	Kab. Lamongan, Semua Kecamatan, Semua Kelurahan	162 jumlah	501 PKK Aktif	28 Desa	100,000,000	Dana Transfer Umum-Dana Alokasi Umum	Jumlah Lembaga Kemasyarakatan Desa Yang Aktif (lpm)	162 jumlah	101,500,000

2	13	5	2.01	5	Fasilitasi Pengembangan Usaha Ekonomi Masyarakat dan Pemerintah Desa dalam Meningkatkan Pendapatan Asli Desa	Jumlah Lembaga Kemasyarakatan Desa Yang Aktif (lpm)	Jumlah pengelolaan air bersih Jumlah Usaha Ekonomi Masyarakat yang Difasilitasi	Jumlah Desa Mandiri	Kab. Lamongan, Semua Kecamatan, Semua Kelurahan	162 jumlah	5 Desa 5 Pasar Desa	28 Desa	95,000,000	Dana Transfer Umum-Dana Alokasi Umum	Jumlah Lembaga Kemasyarakatan Desa Yang Aktif (lpm)	162 jumlah	96,425,000
2	13	5	2.01	6	Fasilitasi Pemerintah Desa dalam Pemanfaatan Teknologi Tepat Guna	Jumlah Lembaga Kemasyarakatan Desa Yang Aktif (lpm)	Jumlah Desa Yang Memanfaatkan TTG di pedesaan	Jumlah Desa Mandiri	Kab. Lamongan, Semua Kecamatan, Semua Kelurahan	162 jumlah	27 Desa	28 Desa	50,000,000	Dana Transfer Umum-Dana Alokasi Umum	Jumlah Lembaga Kemasyarakatan Desa Yang Aktif (lpm)	162 jumlah	50,750,000
2	13	5	2.01	7	Fasilitasi Bulan Bhakti Gotong Royong Masyarakat	Jumlah Lembaga Kemasyarakatan Desa Yang Aktif (lpm)	Jumlah TTG yang dipamerkan	Jumlah Desa Mandiri	Kab. Lamongan, Semua Kecamatan, Semua Kelurahan	162 jumlah	1 Jenis TTG	28 Desa	75,000,000	Dana Transfer Umum-Dana Alokasi Umum	Jumlah Lembaga Kemasyarakatan Desa Yang Aktif (lpm)	162 jumlah	76,125,000
2	13	5	2.01	8	Fasilitasi Penyelenggaraan Ketentraman, Keterlibatan dan Perlindungan Masyarakat Desa	Jumlah Lembaga Kemasyarakatan Desa Yang Aktif (lpm)	Jumlah Desa yang Melakukan Tradisi Gotong Royong Di Pedesaan	Jumlah Desa Mandiri	Kab. Lamongan, Semua Kecamatan, Semua Kelurahan	162 jumlah	27 Desa	28 Desa	50,000,000	Dana Transfer Umum-Dana Alokasi Umum	Jumlah Lembaga Kemasyarakatan Desa Yang Aktif (lpm)	162 jumlah	50,750,000
2	13	5	2.01	9	Fasilitasi Tim Penggerak PKK dalam Penyelenggaraan Gerakan Pemberdayaan Masyarakat dan Kesejahteraan Keluarga	Jumlah Lembaga Kemasyarakatan Desa Yang Aktif (lpm)	Jumlah Penanganan Konflik Di Desa yang Terfasilitasi	Jumlah Desa Mandiri	Kab. Lamongan, Semua Kecamatan, Semua Kelurahan	162 jumlah	8 Desa	28 Desa	250,000,000	Dana Transfer Umum-Dana Alokasi Umum	Jumlah Lembaga Kemasyarakatan Desa Yang Aktif (lpm)	162 jumlah	253,750,000
TOTAL										162 jumlah	299 Lembaga	28 Desa	71,335,480,300			162 jumlah	68,810,382,506

Unit Organisasi : 2.14.0.00.0.00.17.00 Dinas Pengendalian Penduduk Dan KB  
 Sub Unit Organisasi : 2.14.0.00.0.00.17.00 Dinas Pengendalian Penduduk Dan KB

Kode	Usuran/ Bidang Usuran/ Program/ Kegiatan/ Sub Kegiatan	Indikator Kinerja			Rencana Tahun 2022			Pagu Indikatif (Rp.)	Sumber Dana	Catatan Penting	Prakiraan Maju Rencana Tahun 2023			
		Capaian Program	Keluaran Sub Kegiatan	Hasil Kegiatan	Lokasi Output Kegiatan	Target Capaian Kinerja					Target	Kebutuhan Dana/ Pagu Indikatif (Rp.)		
						Program	Keluaran Sub Kegiatan						Hasil Kegiatan	
2	14							19,079,714,400			21,690,124,441			
2	14	1						8,580,631,000			9,583,482,216			
2	14	001	2:01					25,000,000			35,525,000			
2	14	1	2:01	1	Perencanaan, Penganggaran, dan Evaluasi Kinerja Perangkat Daerah	IKM Internal Bappeda Persentase Unit Kerja Internal Yang Terlayani Dengan Baik Prosentase bagian Sekretariat Daerah yang tertib dalam pelaksanaan perencanaan, penatausahaan keuangan dan pelaporan	Jumlah dokumen Perencanaan Perangkat Daerah yang disusun tepat waktu	Indeks Kepuasan Masyarakat	Kab. Lamongan, Semua Kecamatan, Semua Kelurahan	2 Dokumen Renja	79:00:00	10,000,000	Dana Transfer Umum-Dana Alokasi Umum	10,150,000
2	14	1	2:01	7	Evaluasi Kinerja Perangkat Daerah	IKM Internal Bappeda Persentase Unit Kerja Internal Yang Terlayani Dengan Baik Prosentase bagian Sekretariat Daerah yang tertib dalam pelaksanaan perencanaan, penatausahaan keuangan dan pelaporan	Jumlah dokumen Evaluasi Kinerja Perangkat Daerah yang disusun tepat waktu	Indeks Kepuasan Masyarakat	Kab. Lamongan, Semua Kecamatan, Semua Kelurahan	1 Dokumen	79:00:00	15,000,000	Dana Transfer Umum-Dana Alokasi Umum	25,375,000
2	14	001	2:02		Administrasi Keuangan Perangkat Daerah	IKM Internal Bappeda Persentase Unit Kerja Internal Yang Terlayani Dengan Baik Prosentase bagian Sekretariat Daerah yang tertib dalam pelaksanaan perencanaan, penatausahaan keuangan dan pelaporan	Jumlah dokumen Evaluasi Kinerja Perangkat Daerah yang disusun tepat waktu	Indeks Kepuasan Masyarakat	Kab. Lamongan, Semua Kecamatan, Semua Kelurahan			7,688,014,000		7,849,009,210
2	14	1	2:02	1	Penyediaan Gaji dan Tunjangan ASN	IKM Internal Bappeda Persentase Unit Kerja Internal Yang Terlayani Dengan Baik Prosentase bagian Sekretariat Daerah yang tertib dalam pelaksanaan perencanaan, penatausahaan keuangan dan pelaporan	Jumlah pengajuan Gaji dan Tunjangan yang dibayarkan	Indeks Kepuasan Masyarakat	Kab. Lamongan, Semua Kecamatan, Semua Kelurahan	12 Pengajuan	79:00:00	7,653,014,000	Dana Transfer Umum-Dana Alokasi Umum	7,767,809,210
2	14	1	2:02	5	Koordinasi dan Penyusunan Laporan Keuangan Akhir Tahun SKPD	IKM Internal Bappeda Persentase Unit Kerja Internal Yang Terlayani Dengan Baik Prosentase bagian Sekretariat Daerah yang tertib dalam pelaksanaan perencanaan, penatausahaan keuangan dan pelaporan	Jumlah Laporan Realisasi Anggaran	Indeks Kepuasan Masyarakat	Kab. Lamongan, Semua Kecamatan, Semua Kelurahan	2 Laporan Semesteran 12 Laporan Bulanan	79:00:00	17,196,300	Dana Transfer Umum-Dana Alokasi Umum	30,450,000
2	14	1	2:02	7	Koordinasi dan Penyusunan Laporan Keuangan Bulanan/Triwulanan/Semesteran SKPD	IKM Internal Bappeda Persentase Unit Kerja Internal Yang Terlayani Dengan Baik Prosentase bagian Sekretariat Daerah yang tertib dalam pelaksanaan perencanaan, penatausahaan keuangan dan pelaporan	Jumlah Laporan Keuangan Bulanan/ Semesteran	Indeks Kepuasan Masyarakat	Kab. Lamongan, Semua Kecamatan, Semua Kelurahan	12 Laporan	79:00:00	17,803,700	Dana Transfer Umum-Dana Alokasi Umum	50,750,000
2	14	001	2:05		Administrasi Kepegawaian Perangkat Daerah	IKM Internal Bappeda Persentase Unit Kerja Internal Yang Terlayani Dengan Baik Prosentase bagian Sekretariat Daerah yang tertib dalam pelaksanaan perencanaan, penatausahaan keuangan dan pelaporan	Jumlah Pakaian Dinas Yang Diadakan	Indeks Kepuasan Masyarakat	Kab. Lamongan, Semua Kecamatan, Semua Kelurahan			31,500,000		73,562,125
2	14	1	2:05	2	Pengadaan Pakaian Dinas Beserta Atribut Kelengkapannya	IKM Internal Bappeda Persentase Unit Kerja Internal Yang Terlayani Dengan Baik Prosentase bagian Sekretariat Daerah yang tertib dalam pelaksanaan perencanaan, penatausahaan keuangan dan pelaporan	Jumlah Pakaian Dinas Yang Diadakan	Indeks Kepuasan Masyarakat	Kab. Lamongan, Semua Kecamatan, Semua Kelurahan	250 Paket	79:00:00	0	Dana Transfer Umum-Dana Alokasi Umum	50,724,625



2	14	1	2:05	9	Pendidikan dan Pelatihan Pegawai Berdasarkan Tugas dan Fungsi	Persentase Unit Kerja Internal Yang Terlayani Dengan Baik				100%					Persentase Unit Kerja Internal Yang Terlayani Dengan Baik	100%	
						Persentase bagian Sekretariat Daerah yang tertib dalam pelaksanaan perencanaan, penatausahaan keuangan dan pelaporan				100%					Persentase bagian Sekretariat Daerah yang tertib dalam pelaksanaan perencanaan, penatausahaan keuangan dan pelaporan	100%	
						Persentase terselenggaranya program penunjang urusan pemerintah daerah	Jumlah Peserta yang mengikuti Pendidikan dan Pelatihan	Indeks Kepuasan Masyarakat	Kab. Lamongan, Semua Kecamatan, Semua Kelurahan	100%	5 orang	79.00.00	31,500,000	Dana Transfer Umum-Dana Alokasi Umum	Persentase terselenggaranya program penunjang urusan pemerintah daerah	100%	22,837,500
<b>2</b>	<b>14</b>	<b>001</b>	<b>2:06</b>		<b>Administrasi Umum Perangkat Daerah</b>							<b>104,178,300</b>				<b>347,017,030</b>	
						IKM Internal Bappeda				86 Nilai					IKM Internal Bappeda	86 Nilai	
						Persentase Unit Kerja Internal Yang Terlayani Dengan Baik				100%					Persentase Unit Kerja Internal Yang Terlayani Dengan Baik	100%	
						Persentase bagian Sekretariat Daerah yang tertib dalam pelaksanaan perencanaan, penatausahaan keuangan dan pelaporan				100%					Persentase bagian Sekretariat Daerah yang tertib dalam pelaksanaan perencanaan, penatausahaan keuangan dan pelaporan	100%	
						Persentase terselenggaranya program penunjang urusan pemerintah daerah	Jumlah Komponen Instalasi Listrik dan Penerangan Bangunan Kantor	Indeks Kepuasan Masyarakat	Kab. Lamongan, Semua Kecamatan, Semua Kelurahan	100%	13 Jenis	79.00.00	7,500,000	Dana Transfer Umum-Dana Alokasi Umum	Persentase terselenggaranya program penunjang urusan pemerintah daerah	100%	7,612,500
2	14	1	2:06	1	Penyediaan Komponen Instalasi Listrik/Penerangan Bangunan Kantor	IKM Internal Bappeda	Jumlah Peralatan Gedung Kantor			86 Nilai	3 Komputer				IKM Internal Bappeda	86 Nilai	
						Persentase Unit Kerja Internal Yang Terlayani Dengan Baik	Jumlah Peralatan Gedung Kantor			100%	3 Printer				Persentase Unit Kerja Internal Yang Terlayani Dengan Baik	100%	
						Persentase bagian Sekretariat Daerah yang tertib dalam pelaksanaan perencanaan, penatausahaan keuangan dan pelaporan				100%	2 AC			Persentase bagian Sekretariat Daerah yang tertib dalam pelaksanaan perencanaan, penatausahaan keuangan dan pelaporan	100%		
						Persentase terselenggaranya program penunjang urusan pemerintah daerah	Jumlah Perlengkapan Gedung Kantor	Indeks Kepuasan Masyarakat	Kab. Lamongan, Semua Kecamatan, Semua Kelurahan	100%		79.00.00		Dana Transfer Umum-Dana Alokasi Umum	Persentase terselenggaranya program penunjang urusan pemerintah daerah	100%	102,500,000
2	14	1	2:06	2	Penyediaan Peralatan dan Perlengkapan Kantor	IKM Internal Bappeda	Jumlah Peralatan dan Perlengkapan Kebersihan Kantor			86 Nilai	2 Tabung Kebakaran				IKM Internal Bappeda	86 Nilai	
						Persentase Unit Kerja Internal Yang Terlayani Dengan Baik	Jumlah Peralatan dan Perlengkapan Kebersihan Kantor			100%	32 Item				Persentase Unit Kerja Internal Yang Terlayani Dengan Baik	100%	
						Persentase bagian Sekretariat Daerah yang tertib dalam pelaksanaan perencanaan, penatausahaan keuangan dan pelaporan				100%				Persentase bagian Sekretariat Daerah yang tertib dalam pelaksanaan perencanaan, penatausahaan keuangan dan pelaporan	100%		
						Persentase terselenggaranya program penunjang urusan pemerintah daerah	Jumlah Peralatan dan Perlengkapan Kebersihan Kantor	Indeks Kepuasan Masyarakat	Kab. Lamongan, Semua Kecamatan, Semua Kelurahan	100%		79.00.00	8,355,000	Dana Transfer Umum-Dana Alokasi Umum	Persentase terselenggaranya program penunjang urusan pemerintah daerah	100%	8,480,325
2	14	1	2:06	3	Penyediaan Peralatan Rumah Tangga	IKM Internal Bappeda	Jumlah Peralatan dan Perlengkapan Kebersihan Kantor			86 Nilai	2 Tabung Kebakaran				IKM Internal Bappeda	86 Nilai	
						Persentase Unit Kerja Internal Yang Terlayani Dengan Baik	Jumlah Peralatan dan Perlengkapan Kebersihan Kantor			100%	32 Item				Persentase Unit Kerja Internal Yang Terlayani Dengan Baik	100%	
						Persentase bagian Sekretariat Daerah yang tertib dalam pelaksanaan perencanaan, penatausahaan keuangan dan pelaporan				100%				Persentase bagian Sekretariat Daerah yang tertib dalam pelaksanaan perencanaan, penatausahaan keuangan dan pelaporan	100%		
						Persentase terselenggaranya program penunjang urusan pemerintah daerah	Jumlah Peralatan dan Perlengkapan Kebersihan Kantor	Indeks Kepuasan Masyarakat	Kab. Lamongan, Semua Kecamatan, Semua Kelurahan	100%		79.00.00	8,355,000	Dana Transfer Umum-Dana Alokasi Umum	Persentase terselenggaranya program penunjang urusan pemerintah daerah	100%	8,480,325
2	14	1	2:06	4	Penyediaan Bahan Logistik Kantor	IKM Internal Bappeda	Jumlah Bahan Logistik Kantor yang tersedia			86 Nilai	4 Jenis				IKM Internal Bappeda	86 Nilai	
						Persentase Unit Kerja Internal Yang Terlayani Dengan Baik	Jumlah Pengandaan			100%	40000 Lembar				Persentase Unit Kerja Internal Yang Terlayani Dengan Baik	100%	
						Persentase bagian Sekretariat Daerah yang tertib dalam pelaksanaan perencanaan, penatausahaan keuangan dan pelaporan				100%				Persentase bagian Sekretariat Daerah yang tertib dalam pelaksanaan perencanaan, penatausahaan keuangan dan pelaporan	100%		
						Persentase terselenggaranya program penunjang urusan pemerintah daerah	Jumlah Bahan Logistik Kantor yang tersedia	Indeks Kepuasan Masyarakat	Kab. Lamongan, Semua Kecamatan, Semua Kelurahan	100%	4 Jenis	79.00.00	36,660,700	Dana Transfer Umum-Dana Alokasi Umum	Persentase terselenggaranya program penunjang urusan pemerintah daerah	100%	41,206,666
2	14	1	2:06	5	Penyediaan Barang Cetak dan Pengandaan	IKM Internal Bappeda	Jumlah Pengandaan			86 Nilai	8 Jenis				IKM Internal Bappeda	86 Nilai	
						Persentase Unit Kerja Internal Yang Terlayani Dengan Baik	Jumlah Pengandaan			100%	40000 Lembar				Persentase Unit Kerja Internal Yang Terlayani Dengan Baik	100%	
						Persentase bagian Sekretariat Daerah yang tertib dalam pelaksanaan perencanaan, penatausahaan keuangan dan pelaporan				100%				Persentase bagian Sekretariat Daerah yang tertib dalam pelaksanaan perencanaan, penatausahaan keuangan dan pelaporan	100%		
						Persentase terselenggaranya program penunjang urusan pemerintah daerah	Jumlah Pengandaan	Indeks Kepuasan Masyarakat	Kab. Lamongan, Semua Kecamatan, Semua Kelurahan	100%		79.00.00	17,460,600	Dana Transfer Umum-Dana Alokasi Umum	Persentase terselenggaranya program penunjang urusan pemerintah daerah	100%	17,722,509
2	14	1	2:06	6	Penyediaan Bahan Bacaan dan Peraturan Perundang-undangan	IKM Internal Bappeda	Jumlah Bahan Bacaan			86 Nilai	4 Media Massa				IKM Internal Bappeda	86 Nilai	
						Persentase Unit Kerja Internal Yang Terlayani Dengan Baik	Jumlah iklan/ucapan			100%	21 Iklan Ucapan				Persentase Unit Kerja Internal Yang Terlayani Dengan Baik	100%	
						Persentase bagian Sekretariat Daerah yang tertib dalam pelaksanaan perencanaan, penatausahaan keuangan dan pelaporan				100%				Persentase bagian Sekretariat Daerah yang tertib dalam pelaksanaan perencanaan, penatausahaan keuangan dan pelaporan	100%		
						Persentase terselenggaranya program penunjang urusan pemerintah daerah		Indeks Kepuasan Masyarakat	Kab. Lamongan, Semua Kecamatan, Semua Kelurahan	100%		79.00.00	9,202,000	Dana Transfer Umum-Dana Alokasi Umum	Persentase terselenggaranya program penunjang urusan pemerintah daerah	100%	9,340,030

2	14	1	2.06	9	Penyelenggaraan Rapat Koordinasi dan Konsultasi SKPD	IKM Internal Bappeda Persentase Unit Kerja Internal Yang Terlayani Dengan Baik Prosentase bagian Sekretariat Daerah yang tertib dalam pelaksanaan perencanaan, penatausahaan keuangan dan pelaporan Prosentase terselenggaranya program penunjang urusan pemerintah daerah	Jumlah Makanan Untuk Rapat/ Tamu yang disediakan Jumlah Perjalanan Dinas Dalam Daerah, Luar Daerah	Indeks Kepuasan Masyarakat	Kab. Lamongan, Semua Kecamatan, Semua Kelurahan	86 Nilai 100% 100%	480 Nasi/Snack Box 78 Kali	79.00.00	25,000,000	Dana Transfer Umum-Dana Alokasi Umum	IKM Internal Bappeda Persentase Unit Kerja Internal Yang Terlayani Dengan Baik Prosentase bagian Sekretariat Daerah yang tertib dalam pelaksanaan perencanaan, penatausahaan keuangan dan pelaporan Prosentase terselenggaranya program penunjang urusan pemerintah daerah	86 Nilai 100% 100%	78,155,000
2	14	1	2.06	10	Penatausahaan Arsip Dinamis pada SKPD	IKM Internal Bappeda Persentase Unit Kerja Internal Yang Terlayani Dengan Baik Prosentase bagian Sekretariat Daerah yang tertib dalam pelaksanaan perencanaan, penatausahaan keuangan dan pelaporan Prosentase terselenggaranya program penunjang urusan pemerintah daerah	Jumlah Sarana Prasarana Arsip Yang disediakan Jumlah Sarana Prasarana Arsip Yang disediakan	Indeks Kepuasan Masyarakat	Kab. Lamongan, Semua Kecamatan, Semua Kelurahan	86 Nilai 100% 100%	2 Rak Arsip 300 Box Arsip	79.00.00	0	Dana Transfer Umum-Dana Alokasi Umum	IKM Internal Bappeda Persentase Unit Kerja Internal Yang Terlayani Dengan Baik Prosentase bagian Sekretariat Daerah yang tertib dalam pelaksanaan perencanaan, penatausahaan keuangan dan pelaporan Prosentase terselenggaranya program penunjang urusan pemerintah daerah	86 Nilai 100% 100%	20,500,000
2	14	1	2.06	11	Dukungan Pelaksanaan Sistem Pemerintahan Berbasis Elektronik pada SKPD	IKM Internal Bappeda Persentase Unit Kerja Internal Yang Terlayani Dengan Baik Prosentase bagian Sekretariat Daerah yang tertib dalam pelaksanaan perencanaan, penatausahaan keuangan dan pelaporan Prosentase terselenggaranya program penunjang urusan pemerintah daerah	Jumlah Website Yang Dibuat	Indeks Kepuasan Masyarakat	Kab. Lamongan, Semua Kecamatan, Semua Kelurahan	86 Nilai 100% 100%	1 Website	79.00.00	0	Dana Transfer Umum-Dana Alokasi Umum	IKM Internal Bappeda Persentase Unit Kerja Internal Yang Terlayani Dengan Baik Prosentase bagian Sekretariat Daerah yang tertib dalam pelaksanaan perencanaan, penatausahaan keuangan dan pelaporan Prosentase terselenggaranya program penunjang urusan pemerintah daerah	86 Nilai 100% 100%	61,500,000
2	14	001	2.07		<b>Pengadaan Barang Milik Daerah Penunjang Urusan Pemerintah Daerah</b>								0				<b>50,973,503</b>
2	14	1	2.07	2	Pengadaan Kendaraan Dinas Operasional atau Lapangan	IKM Internal Bappeda Persentase Unit Kerja Internal Yang Terlayani Dengan Baik Prosentase bagian Sekretariat Daerah yang tertib dalam pelaksanaan perencanaan, penatausahaan keuangan dan pelaporan Prosentase terselenggaranya program penunjang urusan pemerintah daerah	Jumlah Kendaraan Lapangan	Indeks Kepuasan Masyarakat	Kab. Lamongan, Semua Kecamatan, Semua Kelurahan	86 Nilai 100% 100%	1 Unit Roda 3	79.00.00	0	Dana Transfer Umum-Dana Alokasi Umum	IKM Internal Bappeda Persentase Unit Kerja Internal Yang Terlayani Dengan Baik Prosentase bagian Sekretariat Daerah yang tertib dalam pelaksanaan perencanaan, penatausahaan keuangan dan pelaporan Prosentase terselenggaranya program penunjang urusan pemerintah daerah	86 Nilai 100% 100%	50,973,503
2	14	001	2.08		<b>Penyediaan Jasa Penunjang Urusan Pemerintahan Daerah</b>								639,063,000				<b>649,389,895</b>
2	14	1	2.08	2	Penyediaan Jasa Komunikasi, Sumber Daya Air dan Listrik	IKM Internal Bappeda Persentase Unit Kerja Internal Yang Terlayani Dengan Baik Prosentase bagian Sekretariat Daerah yang tertib dalam pelaksanaan perencanaan, penatausahaan keuangan dan pelaporan Prosentase terselenggaranya program penunjang urusan pemerintah daerah	Jumlah Rekening Yang Dibayar	Indeks Kepuasan Masyarakat	Kab. Lamongan, Semua Kecamatan, Semua Kelurahan	86 Nilai 100% 100%	2 Jenis	79.00.00	78,000,000	Dana Transfer Umum-Dana Alokasi Umum	IKM Internal Bappeda Persentase Unit Kerja Internal Yang Terlayani Dengan Baik Prosentase bagian Sekretariat Daerah yang tertib dalam pelaksanaan perencanaan, penatausahaan keuangan dan pelaporan Prosentase terselenggaranya program penunjang urusan pemerintah daerah	86 Nilai 100% 100%	79,910,950
2	14	1	2.08	4	Penyediaan Jasa Pelayanan Umum Kantor	IKM Internal Bappeda Persentase Unit Kerja Internal Yang Terlayani Dengan Baik Prosentase bagian Sekretariat Daerah yang tertib dalam pelaksanaan perencanaan, penatausahaan keuangan dan pelaporan Prosentase terselenggaranya program penunjang urusan pemerintah daerah	Jumlah Tenaga Jasa Adminitrasi Kantor	Indeks Kepuasan Masyarakat	Kab. Lamongan, Semua Kecamatan, Semua Kelurahan	86 Nilai 100% 100%	17 Orang	79.00.00	561,063,000	Dana Transfer Umum-Dana Alokasi Umum	IKM Internal Bappeda Persentase Unit Kerja Internal Yang Terlayani Dengan Baik Prosentase bagian Sekretariat Daerah yang tertib dalam pelaksanaan perencanaan, penatausahaan keuangan dan pelaporan Prosentase terselenggaranya program penunjang urusan pemerintah daerah	86 Nilai 100% 100%	569,478,945
2	14	001	2.09		<b>Pemeliharaan Barang Milik Daerah Penunjang Urusan Pemerintahan Daerah</b>								92,875,700				<b>578,005,453</b>
						IKM Internal Bappeda Persentase Unit Kerja Internal Yang Terlayani Dengan Baik	Jumlah Mobil Jabatan Yang Dipelihara Jumlah Pajak Surat Kendaraan yang terbayarkan			86 Nilai 100%	2 Unit Roda Empat 8 Unit Roda Empat				IKM Internal Bappeda Persentase Unit Kerja Internal Yang Terlayani Dengan Baik	86 Nilai 100%	

2	14	1	2.09	1	Penyediaan Jasa Pemeliharaan, Biaya Pemeliharaan dan Pajak Kendaraan Perorangan Dinas atau Kendaraan Dinas Jabatan	Prosentase bagian Sekretariat Daerah yang tertib dalam pelaksanaan perencanaan, penatausahaan keuangan dan pelaporan	Jumlah Pajak Surat Kendaraan yang terbayarkan											Prosentase bagian Sekretariat Daerah yang tertib dalam pelaksanaan perencanaan, penatausahaan keuangan dan pelaporan	100%	
						Prosentase terselenggaranya program penunjang urusan pemerintah daerah		Indeks Kepuasan Masyarakat	Kab. Lamongan, Semua Kecamatan, Semua Kelurahan	100%	82 Unit Roda Dua		79.00	29,520,100				Dana Transfer Umum-Dana Alokasi Umum	100%	34,124,402
2	14	1	2.09	2	Penyediaan Jasa Pemeliharaan, Biaya Pemeliharaan, Pajak, dan Perizinan Kendaraan Dinas Operasional atau Lapangan	IKM Internal Bappeda				86 Nilai								IKM Internal Bappeda	86 Nilai	
						Persentase Unit Kerja Internal Yang Terlayani Dengan Baik				100%								Persentase Unit Kerja Internal Yang Terlayani Dengan Baik	100%	
						Prosentase bagian Sekretariat Daerah yang tertib dalam pelaksanaan perencanaan, penatausahaan keuangan dan pelaporan				100%								Prosentase bagian Sekretariat Daerah yang tertib dalam pelaksanaan perencanaan, penatausahaan keuangan dan pelaporan	100%	
						Prosentase terselenggaranya program penunjang urusan pemerintah daerah	Jumlah Kendaraan Dinas/ Operasional yang dipelihara	Indeks Kepuasan Masyarakat	Kab. Lamongan, Semua Kecamatan, Semua Kelurahan	100%	7 Unit Roda Empat		79.00	44,016,400				Dana Transfer Umum-Dana Alokasi Umum	100%	45,637,445
2	14	1	2.09	6	Pemeliharaan Peralatan dan Mesin Lainnya	IKM Internal Bappeda	Jumlah Peralatan Gedung Kantor yang Dipelihara			86 Nilai	4 Laptop							IKM Internal Bappeda	86 Nilai	
						Persentase Unit Kerja Internal Yang Terlayani Dengan Baik	Jumlah Peralatan Gedung Kantor yang Dipelihara			100%	4 Printer							Persentase Unit Kerja Internal Yang Terlayani Dengan Baik	100%	
						Prosentase bagian Sekretariat Daerah yang tertib dalam pelaksanaan perencanaan, penatausahaan keuangan dan pelaporan	Jumlah Peralatan Gedung Kantor yang Dipelihara			100%	5 PC							Prosentase bagian Sekretariat Daerah yang tertib dalam pelaksanaan perencanaan, penatausahaan keuangan dan pelaporan	100%	
						Prosentase terselenggaranya program penunjang urusan pemerintah daerah	Jumlah Perlengkapan Gedung Kantor yang Dipelihara			100%	6 AC							Prosentase terselenggaranya program penunjang urusan pemerintah daerah	100%	
							Jumlah Perlengkapan Gedung Kantor yang Dipelihara	Indeks Kepuasan Masyarakat	Kab. Lamongan, Semua Kecamatan, Semua Kelurahan		6 Filter		79.00	9,150,000				Dana Transfer Umum-Dana Alokasi Umum		9,287,250
2	14	1	2.09	10	Pemeliharaan/Rehabilitasi Sarana dan Prasarana Gedung Kantor atau Bangunan Lainnya	IKM Internal Bappeda	Jumlah Unit Gedung Yang dipelihara			86 Nilai	1 Gedung DPPKB							IKM Internal Bappeda	86 Nilai	
						Persentase Unit Kerja Internal Yang Terlayani Dengan Baik	Jumlah Unit Gedung Yang diperbaiki/ direhab			100%	1 Ruang Pertemuan							Persentase Unit Kerja Internal Yang Terlayani Dengan Baik	100%	
						Prosentase bagian Sekretariat Daerah yang tertib dalam pelaksanaan perencanaan, penatausahaan keuangan dan pelaporan				100%								Prosentase bagian Sekretariat Daerah yang tertib dalam pelaksanaan perencanaan, penatausahaan keuangan dan pelaporan	100%	
						Prosentase terselenggaranya program penunjang urusan pemerintah daerah		Indeks Kepuasan Masyarakat	Kab. Lamongan, Semua Kecamatan, Semua Kelurahan	100%			79.00	10,189,200				Dana Transfer Umum-Dana Alokasi Umum	100%	488,956,356
2	14	2			PROGRAM PENGENDALIAN PENDUDUK									122,268,400						616,075,000
2	14	002	2.01		<b>Pemaduan dan Sinkronisasi Kebijakan Pemerintah Daerah Provinsi dengan Pemerintah Daerah Kabupaten/Kota dalam rangka Pengendalian Kuantitas Penduduk</b>									<b>77,268,400</b>						<b>321,875,000</b>
2	14	2	2.01	2	Penyusunan dan Pemanfaatan Grand Design Pembangunan Kependudukan (GDPK) Tingkat Kabupaten/Kota	Persentase kebutuhan Data Informasi Program Pembangunan Keluarga, Kependudukan dan Keluarga Berencana yang tersedia Akurat dan Tepat Waktu	Jumlah Peserta Sosialisasi Pemanfaatan GDPK	Prevalansi Peserta KB Aktif	Kab. Lamongan, Semua Kecamatan, Semua Kelurahan	100%	120 Peserta	79.5 %						Dana Transfer Umum-Dana Alokasi Umum		51,250,000
2	14	2	2.01	3	Dukungan Pelaksanaan Survei/Pendataan Kependudukan dan Keluarga Berencana yang tersedia Akurat dan Tepat Waktu	Persentase kebutuhan Data Informasi Program Pembangunan Keluarga, Kependudukan dan Keluarga Berencana yang tersedia Akurat dan Tepat Waktu	Jumlah Peserta Sosialisasi Survei IPBK	Prevalansi Peserta KB Aktif	Kab. Lamongan, Semua Kecamatan, Semua Kelurahan	100%	65 Peserta	79.5 %	15,000,000					Dana Transfer Umum-Dana Alokasi Umum		30,450,000
2	14	2	2.01	4	Pelaksanaan Survei/Pendataan Indeks Pengetahuan Masyarakat tentang Kependudukan	Persentase kebutuhan Data Informasi Program Pembangunan Keluarga, Kependudukan dan Keluarga Berencana yang tersedia Akurat dan Tepat Waktu	Jumlah Dokumen Survei Indeks Pengetahuan Masyarakat tentang Kependudukan	Prevalansi Peserta KB Aktif	Kab. Lamongan, Semua Kecamatan, Semua Kelurahan	100%	1 Dokumen Survei	79.5 %						Dana Transfer Umum-Dana Alokasi Umum		30,750,000
2	14	2	2.01	9	Advokasi, Sosialisasi dan Fasilitasi Pelaksanaan Pendidikan Kependudukan Jalur Formal di Satuan Pendidikan Jenjang SD/MI dan SLTP/MTS, Jalur Nonformal dan Informal	Persentase kebutuhan Data Informasi Program Pembangunan Keluarga, Kependudukan dan Keluarga Berencana yang tersedia Akurat dan Tepat Waktu	Jumlah Peserta Advokasi Pelaksanaan Pendidikan Kependudukan Jalur Formal/Non Formal	Prevalansi Peserta KB Aktif	Kab. Lamongan, Semua Kecamatan, Semua Kelurahan	100%	150 Peserta	79.5 %						Dana Transfer Umum-Dana Alokasi Umum		61,500,000
2	14	2	2.01	10	Implementasi Pendidikan Kependudukan Jalur Pendidikan Formal dan Nonformal	Persentase kebutuhan Data Informasi Program Pembangunan Keluarga, Kependudukan dan Keluarga Berencana yang tersedia Akurat dan Tepat Waktu	Jumlah Sekolah siaga kependudukan yang terbentuk	Prevalansi Peserta KB Aktif	Kab. Lamongan, Semua Kecamatan, Semua Kelurahan	100%	1 Sekolah Siaga	79.5 %	15,000,000					Dana Transfer Umum-Dana Alokasi Umum		40,600,000
2	14	2	2.01	11	Implementasi Pendidikan Kependudukan Jalur Informal di Kelompok Kegiatan Masyarakat Binaan	Persentase kebutuhan Data Informasi Program Pembangunan Keluarga, Kependudukan dan Keluarga Berencana yang tersedia Akurat dan Tepat Waktu	Jumlah Pojok Kependudukan yang Terbentuk	Prevalansi Peserta KB Aktif	Kab. Lamongan, Semua Kecamatan, Semua Kelurahan	100%	3 Pojok Kependudukan	79.5 %	15,000,000					Dana Transfer Umum-Dana Alokasi Umum		30,450,000

2	14	2	2:01	14	Pelaksanaan Sarasehan Hasil Pemutakhiran Data Keluarga	Persentase kebutuhan Data Informasi Program Pembangunan Keluarga, Kependudukan dan Keluarga Berencana yang tersedia Akurat dan Tepat Waktu	Jumlah Peserta Bimtek Pelaporan dan Evaluasi Program KKBPPK	Prevalansi Peserta KB Aktif	Kab. Lamongan, Sariejo, Semua Kelurahan	100%	164 Peserta	79.5 %	32,268,400	Dana Transfer Umum-Dana Alokasi Umum	Persentase kebutuhan Data Informasi Program Pembangunan Keluarga, Kependudukan dan Keluarga Berencana yang tersedia Akurat dan Tepat Waktu	100%	76,875,000
<b>Pemetaan Perkiraan Pengendalian Penduduk Cakupan Daerah Kabupaten/Kota</b>													<b>45,000,000</b>		<b>294,200,000</b>		
2	14	2	2:02	1	Perumusan Parameter Kependudukan	Persentase kebutuhan Data Informasi Program Pembangunan Keluarga, Kependudukan dan Keluarga Berencana yang tersedia Akurat dan Tepat Waktu	Jumlah Buku Parameter Kependudukan yang Tersedia	Prevalansi Peserta KB Aktif	Kab. Lamongan, Semua Kecamatan, Semua Kelurahan	100%	1 Buku Parameter	79.5 %	15,000,000	Dana Transfer Umum-Dana Alokasi Umum	Persentase kebutuhan Data Informasi Program Pembangunan Keluarga, Kependudukan dan Keluarga Berencana yang tersedia Akurat dan Tepat Waktu	100%	30,450,000
2	14	2	2:02	5	Penyusunan Kajian Dampak Kependudukan	Persentase kebutuhan Data Informasi Program Pembangunan Keluarga, Kependudukan dan Keluarga Berencana yang tersedia Akurat dan Tepat Waktu	Jumlah Kajian Dampak Kependudukan yang Dibuat	Prevalansi Peserta KB Aktif	Kab. Lamongan, Semua Kecamatan, Semua Kelurahan	100%	1 Buku Kajian	79.5 %	15,000,000	Dana Transfer Umum-Dana Alokasi Umum	Persentase kebutuhan Data Informasi Program Pembangunan Keluarga, Kependudukan dan Keluarga Berencana yang tersedia Akurat dan Tepat Waktu	100%	30,450,000
2	14	2	2:02	6	Pengembangan Model Solusi Strategis Pengendalian Dampak Kependudukan	Persentase kebutuhan Data Informasi Program Pembangunan Keluarga, Kependudukan dan Keluarga Berencana yang tersedia Akurat dan Tepat Waktu	Jumlah Kajian Model Solusi Strategis Pengendalian Dampak Kependudukan yang dibuat	Prevalansi Peserta KB Aktif	Kab. Lamongan, Semua Kecamatan, Semua Kelurahan	100%	1 Buku Kajian	79.5 %	0	Dana Transfer Umum-Dana Alokasi Umum	Persentase kebutuhan Data Informasi Program Pembangunan Keluarga, Kependudukan dan Keluarga Berencana yang tersedia Akurat dan Tepat Waktu	100%	30,750,000
2	14	2	2:02	10	Pemanfaatan Data Hasil Pemutakhiran Data Keluarga	Persentase kebutuhan Data Informasi Program Pembangunan Keluarga, Kependudukan dan Keluarga Berencana yang tersedia Akurat dan Tepat Waktu	Jumlah Laporan Pemutakhiran Data Keluarga	Prevalansi Peserta KB Aktif	Kab. Lamongan, Semua Kecamatan, Semua Kelurahan	100%	12 Laporan	79.5 %	0	Dana Transfer Umum-Dana Alokasi Umum	Persentase kebutuhan Data Informasi Program Pembangunan Keluarga, Kependudukan dan Keluarga Berencana yang tersedia Akurat dan Tepat Waktu	100%	18,450,000
2	14	2	2:02	12	Pencatatan dan Pengumpulan Data Keluarga	Persentase kebutuhan Data Informasi Program Pembangunan Keluarga, Kependudukan dan Keluarga Berencana yang tersedia Akurat dan Tepat Waktu	Jumlah Sarana Pendataan yang tersedia	Prevalansi Peserta KB Aktif	Kab. Lamongan, Semua Kecamatan, Semua Kelurahan	100%	28 Printer	79.5 %	0	Dana Transfer Umum-Dana Alokasi Umum	Persentase kebutuhan Data Informasi Program Pembangunan Keluarga, Kependudukan dan Keluarga Berencana yang tersedia Akurat dan Tepat Waktu	100%	143,500,000
2	14	2	2:02	13	Pengolahan dan Pelaporan Data Pengendalian Lapangan dan Pelayanan KB	Persentase kebutuhan Data Informasi Program Pembangunan Keluarga, Kependudukan dan Keluarga Berencana yang tersedia Akurat dan Tepat Waktu	Jumlah Peserta Bimtek Dallap dan Updating Data Keluarga	Prevalansi Peserta KB Aktif	Kab. Lamongan, Semua Kecamatan, Semua Kelurahan	100%	125 Peserta	79.5 %	15,000,000	Dana Transfer Umum-Dana Alokasi Umum	Persentase kebutuhan Data Informasi Program Pembangunan Keluarga, Kependudukan dan Keluarga Berencana yang tersedia Akurat dan Tepat Waktu	100%	40,600,000
2	14	3			PROGRAM PEMBINAAN KELUARGA BERENCANA (KB)								9,447,278,000			10,275,112,170	
2	14	003	2:01		<b>Pelaksanaan Advokasi, Komunikasi, Informasi dan Edukasi (KIE) Pengendalian Penduduk dan KB sesuai Kearifan Budaya Lokal</b>								<b>2,185,847,000</b>			<b>2,355,659,705</b>	
2	14	3	2:01	1	Advokasi Program KKBPK kepada Stakeholders dan Mitra Kerja	Persentase Peserta KB Aktif (PA) Metode Kontrasepsi Jangka Panjang (MKJP)	Jumlah Mitra Kerja Yang Menjadi Peserta Pertemuan	Prevalansi Peserta KB Aktif	Kab. Lamongan, Semua Kecamatan, Semua Kelurahan	22.5 %	100 Peserta	79.5 %	15,000,000	Dana Transfer Umum-Dana Alokasi Umum	Persentase Peserta KB Aktif (PA) Metode Kontrasepsi Jangka Panjang (MKJP)	22.5 %	152,250,000
2	14	3	2:01	3	Penyediaan dan Distribusi Sarana KIE Program KKBPK	Persentase Peserta KB Aktif (PA) Metode Kontrasepsi Jangka Panjang (MKJP)	Jumlah Balai Penyuluhan Yang Mendapatkan Dukungan Media KIE	Prevalansi Peserta KB Aktif	Kab. Lamongan, Semua Kecamatan, Semua Kelurahan	22.5 %	27 Balai	79.5 %	165,322,000	DAK Non Fisik-BOKB-KB	Persentase Peserta KB Aktif (PA) Metode Kontrasepsi Jangka Panjang (MKJP)	22.5 %	167,801,830
2	14	3	2:01	7	Pengelolaan Operasional dan Sarana di Balai Penyuluhan KKBPK	Persentase Peserta KB Aktif (PA) Metode Kontrasepsi Jangka Panjang (MKJP)	Jumlah Balai Penyuluhan yang terpelihara sesuai ketentuan	Prevalansi Peserta KB Aktif	Kab. Lamongan, Semua Kecamatan, Semua Kelurahan	22.5 %	27 Balai	79.5 %	2,005,525,000	DAK Non Fisik-BOKB-KB	Persentase Peserta KB Aktif (PA) Metode Kontrasepsi Jangka Panjang (MKJP)	22.5 %	2,035,607,875
2	14	003	2:02		<b>Pendayagunaan Tenaga Penyuluh KB/Petugas Lapangan KB (PKB/PLKB)</b>								<b>2,386,394,400</b>			<b>2,868,790,316</b>	
2	14	3	2:02	1	Pembinaan IMP dan Program KKBPK di Lini Lapangan oleh PKB/PLKB	Persentase Peserta KB Aktif (PA) Metode Kontrasepsi Jangka Panjang (MKJP)	Jumlah Kader IMP yang mendapat pembinaan	Prevalansi Peserta KB Aktif	Kab. Lamongan, Semua Kecamatan, Semua Kelurahan	22.5 %	100 Kader/Sub Kader	79.5 %	85,000,000	Dana Transfer Umum-Dana Alokasi Umum	Persentase Peserta KB Aktif (PA) Metode Kontrasepsi Jangka Panjang (MKJP)	22.5 %	532,875,000
2	14	3	2:02	4	Penggerakan Kader Institusi Masyarakat Pedesaan (IMP)	Persentase Peserta KB Aktif (PA) Metode Kontrasepsi Jangka Panjang (MKJP)	Jumlah Kader Yang Mendapatkan Sepeda Angin untuk Kendaraan Operasional	Prevalansi Peserta KB Aktif	Kab. Lamongan, Semua Kecamatan, Semua Kelurahan	22.5 %	200 Kader	79.5 %	2,301,394,400	DAK Non Fisik-BOKB-KB	Persentase Peserta KB Aktif (PA) Metode Kontrasepsi Jangka Panjang (MKJP)	22.5 %	2,335,915,316
2	14	003	2:03		<b>Pengendalian dan Pendistribusian Kebutuhan Alat dan Obat Kontrasepsi serta Pelaksanaan Pelayanan KB di Daerah Kabupaten/Kota</b>								<b>3,489,941,000</b>			<b>3,644,790,115</b>	
2	14	3	2:03	1	Pengendalian Pendistribusian Alat dan Obat Kontrasepsi dan Sarana Penunjang Pelayanan KB ke Fasilitas Kesehatan Termasuk Jaringan dan Jejaringnya	Persentase Peserta KB Aktif (PA) Metode Kontrasepsi Jangka Panjang (MKJP)	Jumlah Faskes Yang Menerima Alkon	Prevalansi Peserta KB Aktif	Kab. Lamongan, Semua Kecamatan, Semua Kelurahan	22.5 %	58 Faskes Pelayanan KB	79.5 %	140,458,000	DAK Non Fisik-BOKB-KB	Persentase Peserta KB Aktif (PA) Metode Kontrasepsi Jangka Panjang (MKJP)	22.5 %	142,564,870
2	14	3	2:03	3	Peningkatan Kesertaan Penggunaan Metode Kontrasepsi Jangka Panjang (MKJP)	Persentase Peserta KB Aktif (PA) Metode Kontrasepsi Jangka Panjang (MKJP)	Jumlah Akseptor Implant Yang Terlayani Jumlah Akseptor IUD Yang Terlayani Jumlah Akseptor MOP Yang Terlayani	Prevalansi Peserta KB Aktif	Kab. Lamongan, Semua Kecamatan, Semua Kelurahan	22.5 %	570 Peserta 170 Peserta 25 Peserta	79.5 %	2,164,983,000	DAK Non Fisik-BOKB-KB	Persentase Peserta KB Aktif (PA) Metode Kontrasepsi Jangka Panjang (MKJP)	22.5 %	2,197,457,745
2	14	3	2:03	6	Penyediaan Sarana Penunjang Pelayanan KB	Persentase Peserta KB Aktif (PA) Metode Kontrasepsi Jangka Panjang (MKJP)	Jumlah Akseptor MOW Yang Terlayani Jumlah Balai Penyuluhan Yang Diperbaiki/ Dikembangkan Jumlah Kendaraan Roda Dua Pengantar Akseptor Yang Diadakan	Prevalansi Peserta KB Aktif	Kab. Lamongan, Semua Kecamatan, Semua Kelurahan	22.5 %	135 Peserta 5 Balai 18 Unit	79.5 %	1,184,500,000	Dana Transfer Khusus - Dana Alokasi Khusus Fisik	Persentase Peserta KB Aktif (PA) Metode Kontrasepsi Jangka Panjang (MKJP)	22.5 %	1,202,267,500
2	14	3	2:03	10	Peningkatan Kompetensi Tenaga Pelayanan Keluarga Berencana dan Kesehatan Reproduksi	Persentase Peserta KB Aktif (PA) Metode Kontrasepsi Jangka Panjang (MKJP)	Jumlah tenaga medis yang mendapat sertifikat CTU	Prevalansi Peserta KB Aktif	Kab. Lamongan, Semua Kecamatan, Semua Kelurahan	22.5 %	10 Implant Kit 15 Peserta	79.5 %	0	Dana Transfer Umum-Dana Alokasi Umum	Persentase Peserta KB Aktif (PA) Metode Kontrasepsi Jangka Panjang (MKJP)	22.5 %	102,500,000

2	14	003	2:04	Pemberdayaan dan Peningkatan Peran serta Organisasi Kemasyarakatan Tingkat Daerah Kabupaten/Kota dalam Pelaksanaan Pelayanan dan Pembinaan Kesertaan Ber-KB										1,385,095,600		1,405,872,034			
2	14	3	2:04	3	Pelaksanaan dan Pengelolaan Program KKBPK di Kampung KB	Persentase Peserta KB Aktif (PA) Metode Kontrasepsi Jangka Panjang (MKJP)	Jumlah Kecamatan Yang Mendapat dukungan Program KKBPK di Kampung KB	Prevalansi Peserta KB Aktif	Kab. Lamongan, Semua Kecamatan, Semua Kelurahan	22.5 %	27 Kecamatan	79.5 %	1,385,095,600	DAK Non Fisik-BOKB-KB	Persentase Peserta KB Aktif (PA) Metode Kontrasepsi Jangka Panjang (MKJP)	22.5 %	1,405,872,034		
2	14	4		4	PROGRAM PEMBERDAYAAN DAN PENINGKATAN KELUARGA SEJAHTERA (KS)										929,537,000		1,215,455,055		
2	14	004	2:01	Pelaksanaan Pembangunan Keluarga melalui Pembinaan Ketahanan dan Kesejahteraan Keluarga													894,537,000		1,061,705,055
2	14	4	2:01	2	Ketahanan dan Kesejahteraan Keluarga (BKB, BKR, BKL, PPPKS, PIK-R dan Pemberdayaan Ekonomi Keluarga/UPPKS)	Persentase Kelompok Kegiatan yang aktif dalam melaksanakan Pembinaan 8 fungsi keluarga	Jumlah Desa Yang Menerima Kit Siap Nikah Anti Stunting	Prevalansi Peserta KB Aktif	Kab. Lamongan, Semua Kecamatan, Semua Kelurahan	100%	10 Desa	79.5 %	280,000,000	Dana Transfer Khusus - Dana Alokasi Khusus Fisik	Persentase Kelompok Kegiatan yang aktif dalam melaksanakan Pembinaan 8 fungsi keluarga	100%	284,200,000		
2	14	4	2:01	3	Orientasi dan Pelatihan Teknis Pengelola Ketahanan dan Kesejahteraan Keluarga (BKB, BKR, BKL, PPPKS, PIK-R dan Pemberdayaan Ekonomi Keluarga/UPPKS)	Persentase Kelompok Kegiatan yang aktif dalam melaksanakan Pembinaan 8 fungsi keluarga	Jumlah ATTG yang diberikan kepada masyarakat	Prevalansi Peserta KB Aktif	Kab. Lamongan, Semua Kecamatan, Semua Kelurahan	100%	12 Paket	79.5 %	0	Dana Transfer Umum - Dana Alokasi Umum	Persentase Kelompok Kegiatan yang aktif dalam melaksanakan Pembinaan 8 fungsi keluarga	100%	153,750,000		
2	14	4	2:01	6	Penyediaan Biaya Operasional bagi Kelompok Kegiatan Ketahanan dan Kesejahteraan Keluarga (BKB, BKR, BKL, PPPKS, PIK-R dan Pemberdayaan Ekonomi Keluarga/UPPKS)	Persentase Kelompok Kegiatan yang aktif dalam melaksanakan Pembinaan 8 fungsi keluarga	Jumlah Peserta Pembinaan Pusingangtra	Prevalansi Peserta KB Aktif	Kab. Lamongan, Semua Kecamatan, Semua Kelurahan	100%	140 Peserta	79.5 %	614,537,000	DAK Non Fisik-BOKB-KB	Persentase Kelompok Kegiatan yang aktif dalam melaksanakan Pembinaan 8 fungsi keluarga	100%	623,755,055		
2	14	004	2:02	Pelaksanaan dan Peningkatan Peran Serta Organisasi Kemasyarakatan Tingkat Daerah Kabupaten/ Kota dalam Pembangunan Keluarga Melalui Pembinaan Ketahanan dan Kesejahteraan Keluarga													35,000,000		153,750,000
2	14	4	2:02	3	Pelaksanaan Peningkatan Kapasitas Mitra dan Organisasi Kemasyarakatan dalam Pengelolaan Program Ketahanan dan Kesejahteraan Keluarga (BKB, BKR, BKL, PPPKS, PIK-R dan Pemberdayaan Ekonomi Keluarga/UPPKS)	Persentase Kelompok Kegiatan yang aktif dalam melaksanakan Pembinaan 8 fungsi keluarga	Jumlah ATTG yang diberikan kepada masyarakat	Prevalansi Peserta KB Aktif	Kab. Lamongan, Semua Kecamatan, Semua Kelurahan	100%	9 Paket	79.5 %	35,000,000	Dana Transfer Umum-Dana Alokasi Umum	Persentase Kelompok Kegiatan yang aktif dalam melaksanakan Pembinaan 8 fungsi keluarga	100%	153,750,000		
TOTAL													19,079,714,400		21,690,124,441				

Unit Organisasi : 2.15.0.00.0.00.18.0000 Dinas Perhubungan  
 Sub Unit Organisasi : 2.15.0.00.0.00.18.0000 Dinas Perhubungan

Kode	Urusan/ Bidang Urusan/ Program/ Kegiatan/ Sub Kegiatan	Capaian Program	Indikator Kinerja			Lokasi Output Kegiatan	Rencana Tahun 2022			Pagu Indikatif (Rp.)	Sumber Dana	Catatan Penting	Prakiraan Maju Rencana Tahun 2023			
			Keluaran Sub Kegiatan	Hasil Kegiatan	Target Capaian Kinerja		Target	Kebutuhan Dana/ Pagu Indikatif (Rp.)								
					Program				Keluaran Sub Kegiatan				Hasil Kegiatan			
2			URUSAN PEMERINTAHAN WAJIB YANG TIDAK BERKAITAN DENGAN PELAYANAN DASAR													
2	15		URUSAN PEMERINTAHAN BIDANG PERHUBUNGAN										37,588,237,600		38,305,352,726	
2	15	1	PROGRAM PENUNJANG URUSAN PEMERINTAHAN DAERAH KABUPATEN/KOTA										33,021,210,680		33,516,528,789	
2	15	001	<b>Perencanaan, Penganggaran, dan Evaluasi Kinerja Perangkat Daerah</b>										<b>72,274,760</b>		<b>73,358,881</b>	
2	15	1	2.01	Penyusunan Dokumen Perencanaan Perangkat Daerah	Prosentase Terselenggaranya Program Penunjang Urusan Pemerintah Daerah	Jumlah dokumen Perencanaan dan Evaluasi	Persentase kepuasan aparatur internal perangkat daerah	Kab. Lamongan, Semua Kecamatan, Semua Kelurahan	80%	13 Dokumen	100%	50,348,260	Dana Transfer Umum - Dana Alokasi Umum	Prosentase Terselenggaranya Program Penunjang Urusan Pemerintah Daerah	80%	22,255,398
2	15	1	2.01	Evaluasi Kinerja Perangkat Daerah	Prosentase Terselenggaranya Program Penunjang Urusan Pemerintah Daerah	Jumlah Dokumen Perencanaan dan Evaluasi	Persentase kepuasan aparatur internal perangkat daerah	Kab. Lamongan, Semua Kecamatan, Semua Kelurahan	80%	8 Dokumen	100%	21,926,500	Dana Transfer Umum - Dana Alokasi Umum	Prosentase Terselenggaranya Program Penunjang Urusan Pemerintah Daerah	80%	51,103,484
2	15	001	2.02	<b>Administrasi Keuangan Perangkat Daerah</b>										<b>8,441,893,960</b>		<b>8,568,522,318</b>
2	15	1	2.02	1.Penyediaan Gaji dan Tunjangan ASN	Prosentase Terselenggaranya Program Penunjang Urusan Pemerintah Daerah	Jumlah ASN yang mendapat gaji dan tunjangan	Persentase kepuasan aparatur internal perangkat daerah	Kab. Lamongan, Semua Kecamatan, Semua Kelurahan	80%	60 ASN	100%	8,361,596,470	Dana Transfer Umum - Dana Alokasi Umum	Prosentase Terselenggaranya Program Penunjang Urusan Pemerintah Daerah	80%	8,487,020,366
2	15	1	2.02	5.Koordinasi dan Penyusunan Laporan Keuangan Akhir Tahun SKPD	Prosentase Terselenggaranya Program Penunjang Urusan Pemerintah Daerah	Jumlah Laporan keuangan yang disusun	Persentase kepuasan aparatur internal perangkat daerah	Kab. Lamongan, Semua Kecamatan, Semua Kelurahan	80%	3 Laporan	100%	18,600,490	Dana Transfer Umum-Dana Alokasi Umum	Prosentase Terselenggaranya Program Penunjang Urusan Pemerintah Daerah	80%	18,879,497
2	15	1	2.02	7.Koordinasi dan Penyusunan Laporan Keuangan Bulanan/Triwulanan/Semesteran SKPD	Prosentase Terselenggaranya Program Penunjang Urusan Pemerintah Daerah	Jumlah Laporan keuangan yang disusun	Persentase kepuasan aparatur internal perangkat daerah	Kab. Lamongan, Semua Kecamatan, Semua Kelurahan	80%	2 LRA 24 Laporan	100%	61,697,000	Dana Transfer Umum-Dana Alokasi Umum	Prosentase Terselenggaranya Program Penunjang Urusan Pemerintah Daerah	80%	62,622,455
2	15	001	2.05	<b>Administrasi Kepegawaian Perangkat Daerah</b>										<b>209,559,000</b>		<b>212,702,385</b>
2	15	1	2.05	2.Pengadaan Pakaian Dinas Beserta Atribut Kelengkapannya	Prosentase Terselenggaranya Program Penunjang Urusan Pemerintah Daerah	Jumlah Pakaian lapangan yang terbeli	Persentase kepuasan aparatur internal perangkat daerah	Kab. Lamongan, Semua Kecamatan, Semua Kelurahan	80%	20 buah 198 stel	100%	137,059,000	Dana Transfer Umum-Dana Alokasi Umum	Prosentase Terselenggaranya Program Penunjang Urusan Pemerintah Daerah	80%	116,277,385
2	15	1	2.05	9.Pendidikan dan Pelatihan Pegawai Berdasarkan Tugas dan Fungsi	Prosentase Terselenggaranya Program Penunjang Urusan Pemerintah Daerah	Jumlah ASN yang mengikuti diklat	Persentase kepuasan aparatur internal perangkat daerah	Kab. Lamongan, Semua Kecamatan, Semua Kelurahan	80%	6 ASN	100%	72,500,000	Dana Transfer Umum-Dana Alokasi Umum	Prosentase Terselenggaranya Program Penunjang Urusan Pemerintah Daerah	80%	96,425,000
2	15	001	2.06	<b>Administrasi Umum Perangkat Daerah</b>										<b>701,605,900</b>		<b>695,772,756</b>
2	15	1	2.06	1.Penyediaan Komponen Instalasi Listrik/Penerangan Bangunan Kantor	Prosentase Terselenggaranya Program Penunjang Urusan Pemerintah Daerah	jumlah jasa perkantoran	Persentase kepuasan aparatur internal perangkat daerah	Kab. Lamongan, Semua Kecamatan, Semua Kelurahan	80%	6 item	100%	4,998,900	Dana Transfer Umum-Dana Alokasi Umum	Prosentase Terselenggaranya Program Penunjang Urusan Pemerintah Daerah	80%	5,073,884
2	15	1	2.06	2.Penyediaan Peralatan dan Perlengkapan Kantor	Prosentase Terselenggaranya Program Penunjang Urusan Pemerintah Daerah	jumlah penyediaan perlengkapan gedung kantor	Persentase kepuasan aparatur internal perangkat daerah	Kab. Lamongan, Semua Kecamatan, Semua Kelurahan	80%	31 item	100%	17,368,800	Dana Transfer Umum-Dana Alokasi Umum	Prosentase Terselenggaranya Program Penunjang Urusan Pemerintah Daerah	80%	17,629,332
2	15	1	2.06	4.Penyediaan Bahan Logistik Kantor	Prosentase Terselenggaranya Program Penunjang Urusan Pemerintah Daerah	jumlah barang pakai habis yang tersedia	Persentase kepuasan aparatur internal perangkat daerah	Kab. Lamongan, Semua Kecamatan, Semua Kelurahan	80%	33 item	100%	76,660,200	Dana Transfer Umum-Dana Alokasi Umum	Prosentase Terselenggaranya Program Penunjang Urusan Pemerintah Daerah	80%	61,435,920
2	15	1	2.06	5.Penyediaan Barang Cetak dan Penggandaan	Prosentase Terselenggaranya Program Penunjang Urusan Pemerintah Daerah	jumlah barang pakai habis yang tersedia	Persentase kepuasan aparatur internal perangkat daerah	Kab. Lamongan, Semua Kecamatan, Semua Kelurahan	80%	12 item	100%	399,963,000	Dana Transfer Umum-Dana Alokasi Umum	Prosentase Terselenggaranya Program Penunjang Urusan Pemerintah Daerah	80%	405,962,445
2	15	1	2.06	6.Penyediaan Bahan Bacaan dan Peraturan Perundang-undangan	Prosentase Terselenggaranya Program Penunjang Urusan Pemerintah Daerah	jumlah barang pakai habis yang tersedia	Persentase kepuasan aparatur internal perangkat daerah	Kab. Lamongan, Semua Kecamatan, Semua Kelurahan	80%	6437 eksemplar	100%	19,311,000	Dana Transfer Umum-Dana Alokasi Umum	Prosentase Terselenggaranya Program Penunjang Urusan Pemerintah Daerah	80%	19,600,665
2	15	1	2.06	9.Penyelenggaraan Rapat Koordinasi dan Konsultasi SKPD	Prosentase Terselenggaranya Program Penunjang Urusan Pemerintah Daerah	Jumlah barang pakai habis yang tersedia Jumlah rapat koordinasi dan konsultasi luar daerah	Persentase kepuasan aparatur internal perangkat daerah	Kab. Lamongan, Semua Kecamatan, Semua Kelurahan	80%	150 kali 10 kali 30 Kali	100%	183,303,600	Dana Transfer Umum-Dana Alokasi Umum	Prosentase Terselenggaranya Program Penunjang Urusan Pemerintah Daerah	80%	186,070,511
2	15	001	2.07	<b>Pengadaan Barang Milik Daerah Penunjang Urusan Pemerintah Daerah</b>										<b>217,423,500</b>		<b>237,063,096</b>
2	15	1	2.07	6.Pengadaan Peralatan dan Mesin Lainnya	Prosentase Terselenggaranya Program Penunjang Urusan Pemerintah Daerah	jumlah barang pakai habis yang tersedia jumlah penyediaan perlengkapan dan peralatan kantor	Persentase kepuasan aparatur internal perangkat daerah	Kab. Lamongan, Semua Kecamatan, Semua Kelurahan	80%	16 item 5 item	100%	217,423,500	Dana Transfer Umum-Dana Alokasi Umum	Prosentase Terselenggaranya Program Penunjang Urusan Pemerintah Daerah	80%	237,063,096
2	15	001	2.08	<b>Penyediaan Jasa Penunjang Urusan Pemerintahan Daerah</b>										<b>22,816,743,010</b>		<b>23,158,994,155</b>
2	15	1	2.08	2.Penyediaan Jasa Komunikasi, Sumber Daya Air dan Listrik	Prosentase Terselenggaranya Program Penunjang Urusan Pemerintah Daerah	jumlah jasa perkantoran	Persentase kepuasan aparatur internal perangkat daerah	Kab. Lamongan, Semua Kecamatan, Semua Kelurahan	80%	4 rekening	100%	19,715,321,010	Dana Transfer Umum-Dana Alokasi Umum	Prosentase Terselenggaranya Program Penunjang Urusan Pemerintah Daerah	80%	20,011,050,825
2	15	1	2.08	4.Penyediaan Jasa Pelayanan Umum Kantor	Prosentase Terselenggaranya Program Penunjang Urusan Pemerintah Daerah	jumlah jasa perkantoran yang disediakan	Persentase kepuasan aparatur internal perangkat daerah	Kab. Lamongan, Semua Kecamatan, Semua Kelurahan	80%	154 orang	100%	3,101,422,000	Dana Transfer Umum-Dana Alokasi Umum	Prosentase Terselenggaranya Program Penunjang Urusan Pemerintah Daerah	80%	3,147,943,330
2	15	001	2.09	<b>Pemeliharaan Barang Milik Daerah Penunjang Urusan Pemerintahan Daerah</b>										<b>561,710,950</b>		<b>570,115,198</b>
2	15	1	2.09	1.Penyediaan Jasa Pemeliharaan, Biaya Pemeliharaan dan Pajak Kendaraan Perorangan Dinas atau Kendaraan Dinas Jabatan	Prosentase Terselenggaranya Program Penunjang Urusan Pemerintah Daerah	jumlah kendaraan dinas yang terpelihara	Persentase kepuasan aparatur internal perangkat daerah	Kab. Lamongan, Semua Kecamatan, Semua Kelurahan	80%	2 unit	100%	99,990,400	Dana Transfer Umum-Dana Alokasi Umum	Prosentase Terselenggaranya Program Penunjang Urusan Pemerintah Daerah	80%	101,499,797
2	15	1	2.09	2.Penyediaan Jasa Pemeliharaan, Biaya Pemeliharaan, Pajak, dan Perizinan Kendaraan Dinas Operasional atau Lapangan	Prosentase Terselenggaranya Program Penunjang Urusan Pemerintah Daerah	jumlah kendaraan dinas yang terpelihara	Persentase kepuasan aparatur internal perangkat daerah	Kab. Lamongan, Semua Kecamatan, Semua Kelurahan	80%	7 unit	100%	99,944,800	Dana Transfer Umum-Dana Alokasi Umum	Prosentase Terselenggaranya Program Penunjang Urusan Pemerintah Daerah	80%	101,452,194
2	15	1	2.09	6.Pemeliharaan Peralatan dan Mesin Lainnya	Prosentase Terselenggaranya Program Penunjang Urusan Pemerintah Daerah	jumlah pemeliharaan peralatan dan perlengkapan kantor	Persentase kepuasan aparatur internal perangkat daerah	Kab. Lamongan, Semua Kecamatan, Semua Kelurahan	80%	6 item	100%	60,000,000	Dana Transfer Umum-Dana Alokasi Umum	Prosentase Terselenggaranya Program Penunjang Urusan Pemerintah Daerah	80%	60,900,000

2	15	1	2:09	Pemeliharaan/Rehabilitasi Gedung Kantor dan Bangunan Lainnya	Prosentase Terselenggaranya Program Penunjang Urusan Pemerintah Daerah	Jumlah gedung kantor yang terpelihara	Persentase kepuasan aparatur internal perangkat daerah	Kab. Lamongan, Semua Kecamatan, Semua Kelurahan	80%	2 lokasi	100%	301,775,750	Dana Transfer Umum-Dana Alokasi Umum	Prosentase Terselenggaranya Program Penunjang Urusan Pemerintah Daerah	80%	306,263,207	
2	15	2										4,567,026,920				4,788,823,937	
2	15	002	2:01	<b>Penetapan Rencana Induk Jaringan LLAJ Kabupaten/Kota</b>													<b>30,450,000</b>
				Penetapan Kebijakan dan Sosialisasi Rencana Induk Jaringan LLAJ Kabupaten/Kota	Prosentase Kepuasan Pengguna Layanan Perhubungan	Jumlah penyuluhan bagi juru mudi	Persentase peningkatan penyelenggaraan lalu lintas dan angkutan jalan (LLAJ) yang berkualitas	Kab. Lamongan, Semua Kecamatan, Semua Kelurahan	80%	20 orang	64%	30,000,000	Dana Transfer Umum-Dana Alokasi Umum	Prosentase Kepuasan Pengguna Layanan Perhubungan	80%	30,450,000	
2	15	002	2:02	<b>Penyediaan Perlengkapan Jalan di Jalan Kabupaten/Kota</b>													<b>2,921,026,170</b>
				Penyediaan Perlengkapan Jalan di Jalan Kabupaten/Kota	Prosentase Sarana dan Prasarana Perhubungan yang berfungsi	Pemasangan penerangan jalan umum	Persentase peningkatan penyelenggaraan lalu lintas dan angkutan jalan (LLAJ) yang berkualitas	Kab. Lamongan, Semua Kecamatan, Semua Kelurahan	70%	54 titik	93.43 %	1,685,027,482	Dana Transfer Umum-Dana Alokasi Umum	Prosentase Sarana dan Prasarana Perhubungan yang berfungsi	70%	1,863,566,563	
						Jumlah alat perlengkapan jalan yang tersedia				3 Unit							
						Jumlah alat perlengkapan jalan yang tersedia				20 buah							
						Jumlah Pengadaan Traffic Manajemen Centre				3 unit							
						Jumlah rehabilitasi dan pemeliharaan alat perlengkapan jalan				68 unit							
						Jumlah rehabilitasi dan pemeliharaan alat perlengkapan jalan				500 m2							
						Jumlah traffic manajemen centre yang di pelihara				12 unit							
2	15	2	2:02	Rehabilitasi dan Pemeliharaan Prasarana Jalan	Prosentase Sarana dan Prasarana Perhubungan yang berfungsi	Pemeliharaan penerangan jalan umum	Persentase peningkatan penyelenggaraan lalu lintas dan angkutan jalan (LLAJ) yang berkualitas	Kab. Lamongan, Semua Kecamatan, Semua Kelurahan	70%	200 tiang	93.43 %	1,235,998,688	Dana Transfer Umum-Dana Alokasi Umum	Prosentase Sarana dan Prasarana Perhubungan yang berfungsi	70%	1,254,566,563	
2	15	002	2:03	<b>Pengelolaan Terminal Penumpang Tipe C</b>													<b>100,000,000</b>
				Pembangunan Gedung Terminal	Prosentase Sarana dan Prasarana Perhubungan yang berfungsi	Prosentase pembangunan halte, terminal, dan cargo	Persentase peningkatan penyelenggaraan lalu lintas dan angkutan jalan (LLAJ) yang berkualitas	Kab. Lamongan, Semua Kecamatan, Semua Kelurahan	70%	1 Paket	93.43 %	0	Dana Transfer Umum-Dana Alokasi Umum	Prosentase Sarana dan Prasarana Perhubungan yang berfungsi	70%	0	
				Rehabilitasi dan Pemeliharaan Terminal (Fasilitas Utama dan Pendukung)	Prosentase Sarana dan Prasarana Perhubungan yang berfungsi	Jumlah Pemeliharaan dan pengelolaan sarana terminal	Persentase peningkatan penyelenggaraan lalu lintas dan angkutan jalan (LLAJ) yang berkualitas	Kab. Lamongan, Semua Kecamatan, Semua Kelurahan	70%	4 lokasi	93.43 %	100,000,000	Dana Transfer Umum-Dana Alokasi Umum	Prosentase Sarana dan Prasarana Perhubungan yang berfungsi	70%	101,500,000	
2	15	002	2:04	<b>Penerbitan Izin Penyelenggaraan dan Pembangunan Fasilitas Parkir</b>													<b>150,000,000</b>
				Koordinasi dan Sinkronisasi Pengawasan Pelaksanaan Izin Penyelenggaraan dan Pembangunan Fasilitas Parkir Kewenangan Kabupaten/Kota	Prosentase Kepuasan Pengguna Layanan Perhubungan	Jumlah pelaksanaan pengawasan penyelenggaraan parkir dan pembinaan parkir	Persentase peningkatan penyelenggaraan lalu lintas dan angkutan jalan (LLAJ) yang berkualitas	Kab. Lamongan, Semua Kecamatan, Semua Kelurahan	80%	88 orang	64%	150,000,000	Dana Transfer Umum-Dana Alokasi Umum	Prosentase Kepuasan Pengguna Layanan Perhubungan	80%	152,250,000	
						Jumlah pelaksanaan pengawasan penyelenggaraan parkir dan pembinaan parkir				17 Kegiatan							
						Jumlah pelaksanaan pengawasan penyelenggaraan parkir dan pembinaan parkir				45 titik lokasi							
2	15	002	2:05	<b>Pengujian Berkala Kendaraan Bermotor</b>													<b>691,000,750</b>
				Penyediaan Bukti Lulus Uji Pengujian Berkala Kendaraan Bermotor	Prosentase Kepuasan Pengguna Layanan Perhubungan	Jumlah bukti lulus uji kendaraan	Persentase peningkatan penyelenggaraan lalu lintas dan angkutan jalan (LLAJ) yang berkualitas	Kab. Lamongan, Semua Kecamatan, Semua Kelurahan	80%	11334 Paket	64%	285,000,000	Dana Transfer Umum-Dana Alokasi Umum	Prosentase Kepuasan Pengguna Layanan Perhubungan	80%	289,275,000	
				Pemeliharaan Sarana dan Prasarana Pengujian Berkala Kendaraan Bermotor	Prosentase Kepuasan Pengguna Layanan Perhubungan	Jumlah alat uji yang laik	Persentase peningkatan penyelenggaraan lalu lintas dan angkutan jalan (LLAJ) yang berkualitas	Kab. Lamongan, Semua Kecamatan, Semua Kelurahan	80%	9 unit	64%	406,000,750	Dana Transfer Umum-Dana Alokasi Umum	Prosentase Kepuasan Pengguna Layanan Perhubungan	80%	412,090,812	
2	15	002	2:06	<b>Pelaksanaan Manajemen dan Rekayasa Lalu Lintas untuk Jaringan Jalan Kabupaten/Kota</b>													<b>120,000,000</b>
				Pengawasan dan Pengendalian Efektivitas Pelaksanaan Kebijakan untuk Jalan Kabupaten/Kota	Prosentase Kepuasan Pengguna Layanan Perhubungan	Jumlah sarana prasarana alat pengamanan sebidang	Persentase peningkatan penyelenggaraan lalu lintas dan angkutan jalan (LLAJ) yang berkualitas	Kab. Lamongan, Semua Kecamatan, Semua Kelurahan	80%	23 unit	64%	120,000,000	Dana Transfer Umum-Dana Alokasi Umum	Prosentase Kepuasan Pengguna Layanan Perhubungan	80%	121,800,000	
						Jumlah lokasi yang di monitoring				3 item							
						Jumlah petugas perlintasan yang dibina				23 orang							
2	15	002	2:07	<b>Persetujuan Hasil Analisis Dampak Lalu Lintas (Andalalin) untuk Jalan Kabupaten/Kota</b>													<b>170,000,000</b>
				Penetapan Kebijakan Tata Kelola Andalalin	Prosentase Kepuasan Pengguna Layanan Perhubungan	Jumlah ruas jalan yang di survey , diaudit, dan di manajemen, revisi tatarak	Persentase peningkatan penyelenggaraan lalu lintas dan angkutan jalan (LLAJ) yang berkualitas	Kab. Lamongan, Semua Kecamatan, Semua Kelurahan	80%	8 Ruas	64%	70,000,000	Dana Transfer Umum-Dana Alokasi Umum	Prosentase Kepuasan Pengguna Layanan Perhubungan	80%	71,050,000	
						Jumlah kegiatan peningkatan kelancaran dan keselamatan lalu lintas dan wahana tata ngraha				15 kegiatan							
2	15	2	2:07	Koordinasi dan Sinkronisasi Penilaian Hasil Andalalin	Prosentase Kepuasan Pengguna Layanan Perhubungan	Jumlah pertemuan rapat forum lalu lintas	Persentase peningkatan penyelenggaraan lalu lintas dan angkutan jalan (LLAJ) yang berkualitas	Kab. Lamongan, Semua Kecamatan, Semua Kelurahan	80%	12 rapat	64%	75,000,000	Dana Transfer Umum-Dana Alokasi Umum	Prosentase Kepuasan Pengguna Layanan Perhubungan	80%	76,125,000	
				Pengawasan Pelaksanaan Rekomendasi Andalalin	Prosentase Kepuasan Pengguna Layanan Perhubungan	Jumlah lokasi yang dilaksanakan monitoring andalalin	Persentase peningkatan penyelenggaraan lalu lintas dan angkutan jalan (LLAJ) yang berkualitas	Kab. Lamongan, Semua Kecamatan, Semua Kelurahan	80%	12 lokasi	64%	25,000,000	Dana Transfer Umum-Dana Alokasi Umum	Prosentase Kepuasan Pengguna Layanan Perhubungan	80%	25,375,000	
2	15	002	2:08	<b>Audit dan Inspeksi Keselamatan LLAJ di Jalan</b>													<b>355,000,000</b>
				Pemantauan Pemenuhan Persyaratan Penyelenggaraan Kompetensi Pengemudi Kendaraan Bermotor	Prosentase Kepuasan Pengguna Layanan	Jumlah operasional yang dilaksanakan	Persentase peningkatan penyelenggaraan lalu lintas dan	Kab. Lamongan, Semua Kecamatan,		25 kegiatan			Dana Transfer Umum-Dana Alokasi	Prosentase Kepuasan Pengguna Layanan			

2	15	2	2.08	Kabupaten/Kota	Perhubungan	Pengaturan penertiban lalu lintas	angkutan jalan (LLAJ) yang berkualitas	Semua Kelurahan	80%	423 kegiatan	64%	355,000,000	Umum	Perhubungan	80%	360,325,000	
<b>2</b>	<b>15</b>	<b>002</b>	<b>2.09</b>	<b>Kabupaten/Kota</b>	<b>Perhubungan</b>	<b>Jasa Angkutan Orang dan/atau Barang antar Kota dalam 1 (satu) Daerah Kabupaten/Kota</b>						<b>30,000,000</b>				<b>30,450,000</b>	
						Ketersediaan Angkutan Umum untuk Jasa angkutan Orang dan/atau Barang Antar Kota dalam 1 (satu)											
2	15	2	2.09	Kabupaten/Kota	Perhubungan	Prosentase Kepuasan Pengguna Layanan	jumlah survey angkutan umum	Persentase peningkatan penyelenggaraan lalu lintas dan angkutan jalan (LLAJ) yang berkualitas	Kab. Lamongan, Semua Kecamatan, Semua Kelurahan	80%	1 kali	64%	30,000,000	Dana Transfer Umum-Dana Alokasi Umum	Prosentase Kepuasan Pengguna Layanan	80%	30,450,000
TOTAL												37,588,237,600			38,305,352,726		



Unit Organisasi : 2.16.2.21.2.20.19.00 Dinas Komunikasi Dan Informatika  
 Sub Unit Organisasi : 2.16.2.21.2.20.19.00 Dinas Komunikasi Dan Informatika

Kode	Urusan/Bidang Urusan/ Program/ Kegiatan/ Sub Kegiatan	Capaian Program	Indikator Kinerja			Lokasi Output Kegiatan	Rencana Tahun 2022			Sumber Dana	Catatan Penting	Prakiraan Maju Rencana Tahun 2023					
			Keluaran Sub Kegiatan	Hasil Kegiatan	Target Capaian Kinerja		Pagu Indikatif (Rp.)	Target Capaian Kinerja	Kebutuhan Dana/ Pagu Indikatif (Rp.)								
					Program							Keluaran Sub Kegiatan	Hasil Kegiatan				
2.16			URUSAN PEMERINTAHAN WAJIB YANG TIDAK BERKAITAN DENGAN PELAYANAN DASAR														
2.16			URUSAN PEMERINTAHAN BIDANG KOMUNIKASI DAN INFORMATIKA										13,022,449,200	18,827,215,000			
2.16			PROGRAM PENUNJANG URUSAN PEMERINTAHAN DAERAH KABUPATEN/KOTA										5,379,049,200	6,102,215,000			
2.16	001		<b>Perencanaan, Penganggaran, dan Evaluasi Kinerja Perangkat Daerah</b>										<b>150,000,000</b>	<b>195,000,000</b>			
2.16	1	2.01	1	Penyusunan Dokumen Perencanaan Perangkat Daerah	Prosentase Terselenggaranya Program Penunjang Urusan Pemerintah Daerah	Jumlah dokumen Perencanaan yang tersusun	Jumlah dokumen perencanaan, penganggaran dan evaluasi	Kab. Lamongan, Semua Kecamatan, Semua Kelurahan	80%	4 dokumen	9 dokumen	80,000,000	Dana Transfer Umum-Dana Alokasi Umum	Prosentase Terselenggaranya Program Penunjang Urusan Pemerintah Daerah	80%	85,000,000	
2.16	1	2.01	7	Evaluasi Kinerja Perangkat Daerah	Prosentase Terselenggaranya Program Penunjang Urusan Pemerintah Daerah	Jumlah Dokumen Evaluasi yang tersusun	Jumlah dokumen perencanaan, penganggaran dan evaluasi	Kab. Lamongan, Semua Kecamatan, Semua Kelurahan	80%	5 Dokumen	9 dokumen	70,000,000	Dana Transfer Umum-Dana Alokasi Umum	Prosentase Terselenggaranya Program Penunjang Urusan Pemerintah Daerah	80%	110,000,000	
2.16	001	2.02	<b>Administrasi Keuangan Perangkat Daerah</b>										<b>3,314,653,000</b>	<b>3,425,103,000</b>			
2.16	1	2.02	1	Penyediaan Gaji dan Tunjangan ASN	Prosentase Terselenggaranya Program Penunjang Urusan Pemerintah Daerah	Jumlah gaji dan tunjangan ASN yang terbayarkan	Jumlah ASN Diskominfo Lamongan yang terbayarkan gajinya	Kab. Lamongan, Semua Kecamatan, Semua Kelurahan	80%	27 Pegawai	27 pegawai	3,254,653,000	Dana Transfer Umum-Dana Alokasi Umum	Prosentase Terselenggaranya Program Penunjang Urusan Pemerintah Daerah	80%	3,365,103,000	
2.16	1	2.02	5	Koordinasi dan Penyusunan Laporan Keuangan Akhir Tahun SKPD	Prosentase Terselenggaranya Program Penunjang Urusan Pemerintah Daerah	Jumlah laporan keuangan akhir tahun SKPD yang tersusun	Jumlah ASN Diskominfo Lamongan yang terbayarkan gajinya	Kab. Lamongan, Semua Kecamatan, Semua Kelurahan	80%	1 Buku	27 pegawai	30,000,000	Dana Transfer Umum-Dana Alokasi Umum	Prosentase Terselenggaranya Program Penunjang Urusan Pemerintah Daerah	80%	30,000,000	
2.16	1	2.02	7	Koordinasi dan Penyusunan Laporan Keuangan Bulanan/Triwulan/Semester SKPD	Prosentase Terselenggaranya Program Penunjang Urusan Pemerintah Daerah	Jumlah laporan keuangan bulanan/triwulan/semester SKPD yang tersusun	Jumlah ASN Diskominfo Lamongan yang terbayarkan gajinya	Kab. Lamongan, Semua Kecamatan, Semua Kelurahan	80%	2 Buku	27 pegawai	30,000,000	Dana Transfer Umum-Dana Alokasi Umum	Prosentase Terselenggaranya Program Penunjang Urusan Pemerintah Daerah	80%	30,000,000	
2.16	001	2.05	<b>Administrasi Kepegawaian Perangkat Daerah</b>										<b>895,000,000</b>	<b>962,500,000</b>			
2.16	1	2.05	2	Pengadaan Pakaian Dinas Beserta Atribut Kelengkapannya	Prosentase Terselenggaranya Program Penunjang Urusan Pemerintah Daerah	Jumlah ketersediaan pakaian dinas	Jumlah ASN di Diskominfo Lamongan	Kab. Lamongan, Semua Kecamatan, Semua Kelurahan	80%	46 Stel	27 pegawai	20,000,000	Dana Transfer Umum-Dana Alokasi Umum	Prosentase Terselenggaranya Program Penunjang Urusan Pemerintah Daerah	80%	37,500,000	
2.16	1	2.05	9	Pendidikan dan Pelatihan Pegawai Berdasarkan Tugas dan Fungsi	Prosentase Terselenggaranya Program Penunjang Urusan Pemerintah Daerah	Jumlah SDM yang diikuti dalam pelatihan berdasarkan tugas dan fungsinya	Jumlah ASN di Diskominfo Lamongan	Kab. Lamongan, Semua Kecamatan, Semua Kelurahan	80%	6 Orang	27 pegawai	25,000,000	Dana Transfer Umum-Dana Alokasi Umum	Prosentase Terselenggaranya Program Penunjang Urusan Pemerintah Daerah	80%	25,000,000	
2.16	1	2.05	10	Sosialisasi Peraturan Perundang-Undangan	Prosentase Terselenggaranya Program Penunjang Urusan Pemerintah Daerah	Jumlah Sosialisasi Peraturan Perundang-undangan yang terlaksana	Jumlah ASN di Diskominfo Lamongan		80%	7 kali	27 pegawai	850,000,000	DBH CHT	Prosentase Terselenggaranya Program Penunjang Urusan Pemerintah Daerah	80%	900,000,000	
2.16	001	2.06	<b>Administrasi Umum Perangkat Daerah</b>										<b>300,695,200</b>	<b>600,000,000</b>			
2.16	1	2.06	1	Penyediaan Komponen Instalasi Listrik/Penerangan Bangunan Kantor	Prosentase Terselenggaranya Program Penunjang Urusan Pemerintah Daerah	Jumlah ketersediaan komponen instalasi listrik dan penerangan	Jumlah Pengadministrasian Umum Perkantoran	Kab. Lamongan, Semua Kecamatan, Semua Kelurahan	80%	10 Macam	6 kali	5,000,000	Dana Transfer Umum-Dana Alokasi Umum	Prosentase Terselenggaranya Program Penunjang Urusan Pemerintah Daerah	80%	5,000,000	
2.16	1	2.06	2	Penyediaan Peralatan dan Perlengkapan Kantor	Prosentase Terselenggaranya Program Penunjang Urusan Pemerintah Daerah	Jumlah ketersediaan peralatan dan perlengkapan kantor	Jumlah Pengadministrasian Umum Perkantoran	Kab. Lamongan, Semua Kecamatan, Semua Kelurahan	80%	10 Unit	6 kali	42,195,200	Dana Transfer Umum-Dana Alokasi Umum	Prosentase Terselenggaranya Program Penunjang Urusan Pemerintah Daerah	80%	250,000,000	
2.16	1	2.06	4	Penyediaan Bahan Logistik Kantor	Prosentase Terselenggaranya Program Penunjang Urusan Pemerintah Daerah	Jumlah ketersediaan bahan logistik kantor	Jumlah Pengadministrasian Umum Perkantoran	Kab. Lamongan, Semua Kecamatan, Semua Kelurahan	80%	35 Item	6 kali	50,000,000	Dana Transfer Umum-Dana Alokasi Umum	Prosentase Terselenggaranya Program Penunjang Urusan Pemerintah Daerah	80%	65,000,000	
2.16	1	2.06	5	Penyediaan Barang Cetak dan Penggandaan	Prosentase Terselenggaranya Program Penunjang Urusan Pemerintah Daerah	Jumlah barang cetak dan penggandaan yang tersedia	Jumlah Pengadministrasian Umum Perkantoran	Kab. Lamongan, Semua Kecamatan, Semua Kelurahan	80%	6 Jenis	6 kali	30,000,000	Dana Transfer Umum-Dana Alokasi Umum	Prosentase Terselenggaranya Program Penunjang Urusan Pemerintah Daerah	80%	40,000,000	
2.16	1	2.06	6	Penyediaan Bahan Bacaan dan Peraturan Perundang-undangan	Prosentase Terselenggaranya Program Penunjang Urusan Pemerintah Daerah	Jumlah ketersediaan bahan bacaan dan pengaplikasian berita di media serta peraturan perundang-undangan	Jumlah Pengadministrasian Umum Perkantoran	Kab. Lamongan, Semua Kecamatan, Semua Kelurahan	80%	15 Surat Kabar	6 kali	50,000,000	Dana Transfer Umum-Dana Alokasi Umum	Prosentase Terselenggaranya Program Penunjang Urusan Pemerintah Daerah	80%	65,000,000	
2.16	1	2.06	9	Penyelenggaraan Rapat Koordinasi dan Konsultasi SKPD	Prosentase Terselenggaranya Program Penunjang Urusan Pemerintah Daerah	Jumlah makanan dan minuman rapat dan tamu yang disediakan	Jumlah perjalanan dinas dalam daerah, luar daerah dan luar negeri	Kab. Lamongan, Semua Kecamatan, Semua Kelurahan	80%	50 Kali	1300 Jenis Mamin	6 kali	123,500,000	Dana Transfer Umum-Dana Alokasi Umum	Prosentase Terselenggaranya Program Penunjang Urusan Pemerintah Daerah	80%	175,000,000
2.16	001	2.07	<b>Pengadaan Barang Milik Daerah Penunjang Urusan Pemerintah Daerah</b>										<b>30,000,000</b>	<b>70,000,000</b>			
2.16	1	2.07	5	Pengadaan Mebel	Prosentase Terselenggaranya Program Penunjang Urusan Pemerintah Daerah	Jumlah ketersediaan mebeleur	Jumlah Ketersediaan Barang Perkantoran	Kab. Lamongan, Semua Kecamatan, Semua Kelurahan	80%	10 Unit	10 unit	30,000,000	Dana Transfer Umum-Dana Alokasi Umum	Prosentase Terselenggaranya Program Penunjang Urusan Pemerintah Daerah	80%	70,000,000	
2.16	001	2.08	<b>Penyediaan Jasa Penunjang Urusan Pemerintahan Daerah</b>										<b>542,527,000</b>	<b>582,112,000</b>			
2.16	1	2.08	2	Penyediaan Jasa Komunikasi, Sumber Daya Air dan Listrik	Prosentase Terselenggaranya Program Penunjang Urusan Pemerintah Daerah	Jumlah rekening yang terbayarkan	Jumlah Penyediaan Jasa Perkantoran	Kab. Lamongan, Semua Kecamatan, Semua Kelurahan	80%	4 Rekening	19 Orang	60,415,000	Dana Transfer Umum-Dana Alokasi Umum	Prosentase Terselenggaranya Program Penunjang Urusan Pemerintah Daerah	80%	100,000,000	
2.16	1	2.08	4	Penyediaan Jasa Pelayanan Umum Kantor	Prosentase Terselenggaranya Program Penunjang Urusan Pemerintah Daerah	Jumlah tenaga honorer, tenaga administrasi, sopir dan keamanan yang	Jumlah Penyediaan Jasa Perkantoran	Kab. Lamongan, Semua Kecamatan, Semua Kelurahan	80%	19 Orang	19 Orang	482,112,000	Dana Transfer Umum-Dana Alokasi Umum	Prosentase Terselenggaranya Program Penunjang Urusan Pemerintah Daerah	80%	482,112,000	
2.16	001	2.09	<b>Pemeliharaan Barang Milik Daerah Penunjang Urusan Pemerintahan Daerah</b>										<b>146,174,000</b>	<b>267,500,000</b>			
2.16	1	2.09	1	Pemeliharaan dan Pajak Kendaraan Perorangan Dinas atau Kendaraan Dinas Jabatan	Prosentase Terselenggaranya Program Penunjang Urusan Pemerintah Daerah	Jumlah kendaraan jabatan yang terpelihara dan terbayarkan pajaknya	Jumlah Peralatan dan perlengkapan kantor yang terpelihara	Kab. Lamongan, Semua Kecamatan, Semua Kelurahan	80%	2 Mobil	15 unit	22,358,000	Dana Transfer Umum-Dana Alokasi Umum	Prosentase Terselenggaranya Program Penunjang Urusan Pemerintah Daerah	80%	27,500,000	
2.16	1	2.09	2	Penyediaan Jasa Pemeliharaan, Biaya Pemeliharaan, Pajak, dan Perizinan Kendaraan Dinas Operasional atau Lapangan	Prosentase Terselenggaranya Program Penunjang Urusan Pemerintah Daerah	Jumlah kendaraan operasional yang terpelihara dan terbayarkan pajaknya	Jumlah Peralatan dan perlengkapan kantor yang terpelihara	Kab. Lamongan, Semua Kecamatan, Semua Kelurahan	80%	9 Kendaraan	15 unit	45,816,000	Dana Transfer Umum-Dana Alokasi Umum	Prosentase Terselenggaranya Program Penunjang Urusan Pemerintah Daerah	80%	55,000,000	

2	16	1	2.09	6	Pemeliharaan Peralatan dan Mesin Lainnya	Prosentase Terselenggaranya Program Penunjang Urusan Pemerintah Daerah	Jumlah peralatan gedung kantor yang terpelihara	Jumlah Peralatan dan perlengkapan kantor yang terpelihara	Kab. Lamongan, Semua Kecamatan, Semua Kelurahan	80%	15 Unit	15 unit	33,000,000	Dana Transfer Umum-Dana Alokasi Umum	Prosentase Terselenggaranya Program Penunjang Urusan Pemerintah Daerah	80%	60,000,000
2	16	1	2.09	9	Pemeliharaan/Rehabilitasi Gedung Kantor dan Bangunan Lainnya	Prosentase Terselenggaranya Program Penunjang Urusan Pemerintah Daerah	Jumlah gedung kantor yang terpelihara	Jumlah Peralatan dan perlengkapan kantor yang terpelihara	Kab. Lamongan, Semua Kecamatan, Semua Kelurahan	80%	3 Gedung	15 unit	45,000,000	Dana Transfer Umum-Dana Alokasi Umum	Prosentase Terselenggaranya Program Penunjang Urusan Pemerintah Daerah	80%	125,000,000
2	16	2			PROGRAM INFORMASI DAN KOMUNIKASI PUBLIK							2,173,900,000				4,400,000,000	
2	16	002	2.01		<b>Pengelolaan Informasi dan Komunikasi Publik Pemerintah Daerah Kabupaten/Kota</b>							<b>2,173,900,000</b>				<b>4,400,000,000</b>	
2	16	2	2.01	3	Monitoring Informasi dan Penetapan Agenda Prioritas Komunikasi Pemerintah Daerah	Prosentase Masyarakat yang memanfaatkan Informasi Publik	Jumlah Informasi yang disampaikan melalui web dan medsos resmi	Jumlah Pengakses/Pengunjung Website dan Medsos Resmi Pemerintah	Kab. Lamongan, Semua Kecamatan, Semua Kelurahan	75%	600 Informasi	55000 Orang	190,000,000	Dana Transfer Umum-Dana Alokasi Umum	Prosentase Masyarakat yang memanfaatkan Informasi Publik	75%	550,000,000
2	16	2	2.01	4	Pengelolaan Konten dan Perencanaan Media dan Komunikasi Publik	Prosentase Masyarakat yang memanfaatkan Informasi Publik	Jumlah pengelolaan konten dan perencanaan media komunikasi publik	Jumlah Pengakses/Pengunjung Website dan Medsos Resmi Pemerintah	Kab. Lamongan, Semua Kecamatan, Semua Kelurahan	75%	350 konten	55000 Orang	264,300,000	Dana Transfer Umum-Dana Alokasi Umum	Prosentase Masyarakat yang memanfaatkan Informasi Publik	75%	400,000,000
2	16	2	2.01	5	Pengelolaan Media Komunikasi Publik	Prosentase Masyarakat yang memanfaatkan Informasi Publik	Jumlah masyarakat yg menerima informasi	Jumlah Pengakses/Pengunjung Website dan Medsos Resmi Pemerintah	Kab. Lamongan, Semua Kecamatan, Semua Kelurahan	75%	2000 Orang	55000 Orang	700,000,000	Dana Transfer Umum-Dana Alokasi Umum	Prosentase Masyarakat yang memanfaatkan Informasi Publik	75%	2,000,000,000
2	16	2	2.01	6	Pelayanan Informasi Publik	Prosentase Masyarakat yang memanfaatkan Informasi Publik	Jumlah PPID Pembantu yang telah menjalankan fungsinya sesuai ketentuan yang berlaku	Jumlah Pengakses/Pengunjung Website dan Medsos Resmi Pemerintah	Kab. Lamongan, Semua Kecamatan, Semua Kelurahan	75%	75 PPID	55000 Orang	71,600,000	Dana Transfer Umum-Dana Alokasi Umum	Prosentase Masyarakat yang memanfaatkan Informasi Publik	75%	225,000,000
2	16	2	2.01	10	Penguatan Kapasitas Sumber Daya Komunikasi Publik	Prosentase Masyarakat yang memanfaatkan Informasi Publik	Jumlah UKM, KIM, dan masyarakat yang dilatih, dibina, dan diberdayakan	Jumlah Pengakses/Pengunjung Website dan Medsos Resmi Pemerintah	Kab. Lamongan, Semua Kecamatan, Semua Kelurahan	75%	300 Orang	55000 Orang	48,000,000	Dana Transfer Umum-Dana Alokasi Umum	Prosentase Masyarakat yang memanfaatkan Informasi Publik	75%	225,000,000
2	16	2	2.01	12	Penyelenggaraan Hubungan Masyarakat, Media dan Kemitraan Komunitas	Prosentase Masyarakat yang memanfaatkan Informasi Publik	Jumlah informasi/berita positif yang disampaikan ke masyarakat melalui media cetak dan media elektronik	Jumlah Pengakses/Pengunjung Website dan Medsos Resmi Pemerintah	Kab. Lamongan, Semua Kecamatan, Semua Kelurahan	75%	130 Inforansi	55000 Orang	900,000,000	Dana Transfer Umum-Dana Alokasi Umum	Prosentase Masyarakat yang memanfaatkan Informasi Publik	75%	1,000,000,000
2	16	3			PROGRAM APLIKASI INFORMATIKA							5,469,500,000				8,325,000,000	
2	16	003	2.01		<b>Pengelolaan Nama Domain yang telah Ditetapkan oleh Pemerintah Pusat dan Sub Domain di Lingkup Pemerintah Daerah Kabupaten/Kota</b>							<b>3,641,418,400</b>				<b>4,500,000,000</b>	
2	16	3	2.01	3	Penyelenggaraan Sistem Jaringan Intra Pemerintah Daerah	Prosentase Aplikasi Terintegrasi	Jumlah infrastruktur jaringan yang terpasang dan berfungsi dengan baik	Jumlah OPD yang telah menggunakan domain dan sub domain resmi	Kab. Lamongan, Semua Kecamatan, Semua Kelurahan	80%	425 Titik	13 OPD	3,641,418,400	Dana Transfer Umum-Dana Alokasi Umum	Prosentase Aplikasi Terintegrasi	80%	4,500,000,000
2	16	003	2.02		<b>Pengelolaan e-government Di Lingkup Pemerintah Daerah Kabupaten/Kota</b>							<b>1,828,081,600</b>				<b>3,825,000,000</b>	
2	16	3	2.02	1	Penatalaksanaan dan Pengawasan e-government dalam Penyelenggaraan Pemerintahan Daerah Kabupaten/Kota	Prosentase Aplikasi Terintegrasi	Jumlah indikator dalam SPBE yang telah terpenuhi minimal baik	Jumlah OPD yang e-GOV nya terintegrasi	Kab. Lamongan, Semua Kecamatan, Semua Kelurahan	80%	47 Indikator	25 OPD	398,000,000	Dana Transfer Umum-Dana Alokasi Umum	Prosentase Aplikasi Terintegrasi	80%	800,000,000
2	16	3	2.02	3	Pengelolaan Pusat Data Pemerintahan Daerah	Prosentase Aplikasi Terintegrasi	Jumlah basis data yang dikelola dan telah terintegrasi	Jumlah OPD yang e-GOV nya terintegrasi	Kab. Lamongan, Semua Kecamatan, Semua Kelurahan	80%	20 Basis Data	25 OPD	698,081,600	Dana Transfer Umum-Dana Alokasi Umum	Prosentase Aplikasi Terintegrasi	80%	1,300,000,000
2	16	3	2.02	7	Pengembangan Aplikasi dan Proses Bisnis Pemerintahan Berbasis Elektronik	Prosentase Aplikasi Terintegrasi	Jumlah aplikasi yang dikembangkan dan diintegrasikan	Jumlah OPD yang e-GOV nya terintegrasi	Kab. Lamongan, Semua Kecamatan, Semua Kelurahan	80%	3 Aplikasi	25 OPD	537,000,000	Dana Transfer Umum-Dana Alokasi Umum	Prosentase Aplikasi Terintegrasi	80%	1,200,000,000
2	16	3	2.02	9	Pengembangan dan Pengelolaan Ekosistem Kabupaten/Kota Cerdas dan Kota Cerdas	Prosentase Aplikasi Terintegrasi	Jumlah Penerapan smart city pada OPD sesuai Masterplan Smart City	Jumlah OPD yang e-GOV nya terintegrasi	Kab. Lamongan, Semua Kecamatan, Semua Kelurahan	80%	2 Dokumen	25 OPD	130,000,000	Dana Transfer Umum-Dana Alokasi Umum	Prosentase Aplikasi Terintegrasi	80%	450,000,000
2	16	3	2.02	10	Pengembangan dan Pengelolaan Sumber Daya Teknologi Informasi dan Komunikasi Pemerintah Daerah	Prosentase Aplikasi Terintegrasi	Jumlah SDM aparatur TIK yang ditingkatkan kapasitasnya	Jumlah OPD yang e-GOV nya terintegrasi	Kab. Lamongan, Semua Kecamatan, Semua Kelurahan	80%	200 Orang	25 OPD	65,000,000	Dana Transfer Umum-Dana Alokasi Umum	Prosentase Aplikasi Terintegrasi	80%	75,000,000
2	20				URUSAN PEMERINTAHAN BIDANG STATISTIK							300,000,000				1,100,000,000	
2	20	2			PROGRAM PENYELENGGARAAN STATISTIK SEKTORAL							300,000,000				1,100,000,000	
2	20	002	2.01		<b>Penyelenggaraan Statistik Sektoral di Lingkup Daerah Kabupaten/Kota</b>							<b>300,000,000</b>				<b>1,100,000,000</b>	
2	20	2	2.01		Koordinasi dan Sinkronisasi Pengumpulan, Pengolahan, Analisis dan Diseminasi Data Statistik Sektoral	Prosentase Data Statistik Sektoral yang terpublikasi	Jumlah data statistik sektoral yang memenuhi prinsip satu data Indonesia (SDI)	Jumlah data statistik sektoral yang terkumpul dan terpublikasikan	Kab. Lamongan, Semua Kecamatan, Semua Kelurahan	80%	3700 Data	3700 data		Dana Transfer Umum-Dana Alokasi Umum	Prosentase Data Statistik Sektoral yang terpublikasi	80%	250,000,000
2	20	2	2.01	1	Peningkatan kapasitas SDM Pemerintah Daerah dalam Peningkatan Mutu Statistik Daerah yang Terintegrasi	Prosentase Data Statistik Sektoral yang terpublikasi	Jumlah SDM statistik yang telah ditingkatkan kapasitasnya	Jumlah data statistik sektoral yang terkumpul dan terpublikasikan	Kab. Lamongan, Semua Kecamatan, Semua Kelurahan	80%	100 Orang	3700 data	150,000,000	Dana Transfer Umum-Dana Alokasi Umum	Prosentase Data Statistik Sektoral yang terpublikasi	80%	350,000,000
2	20	2	2.01	3	Membangun Metadata Statistik Sektoral	Prosentase Data Statistik Sektoral yang terpublikasi	Jumlah metadata statistik sektoral yang terpublikasi	Jumlah data statistik sektoral yang terkumpul dan terpublikasikan	Kab. Lamongan, Semua Kecamatan, Semua Kelurahan	80%	20 Data	3700 data	150,000,000	Dana Transfer Umum-Dana Alokasi Umum	Prosentase Data Statistik Sektoral yang terpublikasi	80%	500,000,000
2	21				URUSAN PEMERINTAHAN BIDANG PERSANDIAN							374,800,000				650,000,000	
2	21	2			PROGRAM PENYELENGGARAAN PERSANDIAN UNTUK PENGAMANAN INFORMASI							374,800,000				650,000,000	
2	21	002	2.01		<b>Penyelenggaraan Persandian untuk Pengamanan Informasi Pemerintah Daerah Kabupaten/Kota</b>							<b>161,510,000</b>				<b>300,000,000</b>	
2	21	2	2.01	3	Pelaksanaan Keamanan Informasi Pemerintahan Daerah Kabupaten/Kota Berbasis Elektronik dan Non Elektronik	Prosentase Pengamanan Sistem Elektronik dan Informasi	Jumlah OPD yang telah menggunakan pelayanan persandian dalam rangka pengaman layanan sistem elektronik dan informasi	Jumlah Informasi Rahasia yang Diamankan	Kab. Lamongan, Semua Kecamatan, Semua Kelurahan	80%	75 OPD	1 informasi	161,510,000	Dana Transfer Umum-Dana Alokasi Umum	Prosentase Pengamanan Sistem Elektronik dan Informasi	80%	300,000,000
2	21	002	2.02		<b>Penetapan Pola Hubungan Komunikasi Sandi Antar Perangkat Daerah Kabupaten/Kota</b>							<b>213,290,000</b>				<b>350,000,000</b>	
2	21	2	2.02	1	Operasionalisasi Jaring Komunikasi Sandi Pemerintah Daerah Kabupaten/Kota	Prosentase Pengamanan Sistem Elektronik dan Informasi	Jumlah berita/informasi yang tersampaikan ke OPD	Jumlah OPD yang melakukan tata kelola persandian	Kab. Lamongan, Semua Kecamatan, Semua Kelurahan	80%	1500 Informasi	5 OPD	213,290,000	Dana Transfer Umum-Dana Alokasi Umum	Prosentase Pengamanan Sistem Elektronik dan Informasi	80%	350,000,000
TOTAL													13,697,249,200			20,577,215,000	

Unit Organisasi : 2.17.0.00.0.00.20.00 Dinas Koperasi Dan UM

Sub Unit Organisasi : 2.17.0.00.0.00.20.00 Dinas Koperasi Dan UM

Kode	Urusan/ Bidang Urusan/ Program/ Kegiatan/ Sub Kegiatan	Indikator Kinerja				Rencana Tahun 2022				Catatan Penting	Prakiraan Maju Rencana Tahun 2023					
		Capaian Program	Keluaran Sub Kegiatan	Hasil Kegiatan	Lokasi Output Kegiatan	Target Capaian Kinerja			Pagu Indikatif (Rp.)		Sumber Dana	Target				
						Program	Keluaran Sub Kegiatan	Hasil Kegiatan				Tolok Ukur	Target	Kebutuhan Dana/ Pagu Indikatif (Rp.)		
2		URUSAN PEMERINTAHAN WAJIB YANG TIDAK BERKAITAN DENGAN PELAYANAN DASAR														
2	17										9,221,040,560			9,033,826,660		
2	17	1									6,071,859,560			6,084,645,660		
2	17	001	2:01	<b>Perencanaan, Penganggaran, dan Evaluasi Kinerja Perangkat Daerah</b>								<b>77,500,000</b>			<b>77,500,000</b>	
2	17	1	2:01	1	Penyusunan Dokumen Perencanaan Perangkat Daerah	Nilai IKM Diskopum Prosentase Dokumen Perencanaan Perangkat Daerah Yang Selaras dan Berorientasi Hasil	Jumlah Penyusunan Dokumen Perencanaan Perangkat Daerah	Indeks Kepuasan Masyarakat	80 Nilai 80%	7 dokumen	80 Nilai	50,000,000	PENDAPATAN ASLI DAERAH (PAD)	Nilai IKM Diskopum Prosentase Dokumen Perencanaan Perangkat Daerah Yang Selaras dan Berorientasi Hasil	80 Nilai 80%	50,000,000
2	17	1	2:01	7	Evaluasi Kinerja Perangkat Daerah	Nilai IKM Diskopum Prosentase Dokumen Perencanaan Perangkat Daerah Yang Selaras dan Berorientasi Hasil	Jumlah Dokumen Evaluasi Kinerja Perangkat Daerah (IKM)	Indeks Kepuasan Masyarakat	80 Nilai 80%	1 dokumen	80 Nilai	27,500,000	PENDAPATAN ASLI DAERAH (PAD)	Nilai IKM Diskopum Prosentase Dokumen Perencanaan Perangkat Daerah Yang Selaras dan Berorientasi Hasil	80 Nilai 80%	27,500,000
2	17	001	2:02	<b>Administrasi Keuangan Perangkat Daerah</b>								<b>4,140,409,360</b>			<b>4,140,409,360</b>	
2	17	1	2:02	1	Penyediaan Gaji dan Tunjangan ASN	Nilai IKM Diskopum Prosentase Dokumen Perencanaan Perangkat Daerah Yang Selaras dan Berorientasi Hasil	Jumlah Laporan Gaji dan Tunjangan ASN	Indeks Kepuasan Masyarakat	80 Nilai 80%	1 dokumen	80 Nilai	4,085,409,360	Dana Transfer Umum-Dana Alokasi Umum	Nilai IKM Diskopum Prosentase Dokumen Perencanaan Perangkat Daerah Yang Selaras dan Berorientasi Hasil	80 Nilai 80%	4,085,409,360
2	17	1	2:02	5	Koordinasi dan Penyusunan Laporan Keuangan Akhir Tahun SKPD	Nilai IKM Diskopum Prosentase Dokumen Perencanaan Perangkat Daerah Yang Selaras dan Berorientasi Hasil	Jumlah Laporan Keuangan Akhir Tahun	Indeks Kepuasan Masyarakat	80 Nilai 80%	1 dokumen	80 Nilai	27,500,000	PENDAPATAN ASLI DAERAH (PAD)	Nilai IKM Diskopum Prosentase Dokumen Perencanaan Perangkat Daerah Yang Selaras dan Berorientasi Hasil	80 Nilai 80%	27,500,000
2	17	1	2:02	7	Koordinasi dan Penyusunan Laporan Keuangan Bulanan/Triwulan/Semesteran SKPD	Nilai IKM Diskopum Prosentase Dokumen Perencanaan Perangkat Daerah Yang Selaras dan Berorientasi Hasil	Jumlah Laporan Keuangan dan Capaian Kinerja	Indeks Kepuasan Masyarakat	80 Nilai 80%	2 dokumen	80 Nilai	27,500,000	PENDAPATAN ASLI DAERAH (PAD)	Nilai IKM Diskopum Prosentase Dokumen Perencanaan Perangkat Daerah Yang Selaras dan Berorientasi Hasil	80 Nilai 80%	27,500,000
2	17	001	2:05	<b>Administrasi Kepegawaian Perangkat Daerah</b>								<b>71,500,000</b>			<b>74,250,000</b>	
2	17	1	2:05	2	Pengadaan Pakaian Dinas Beserta Atribut Kelengkapannya	Nilai IKM Diskopum Persentase penyelenggaraan pelayanan publik yang tepat waktu	Jumlah Pengadaan pakaian	Indeks Kepuasan Masyarakat	80 Nilai 100%	60 buah	80 Nilai	39,000,000	PENDAPATAN ASLI DAERAH (PAD)	Nilai IKM Diskopum Persentase penyelenggaraan pelayanan publik yang tepat waktu	80 Nilai 100%	39,000,000
2	17	1	2:05	9	Pendidikan dan Pelatihan Pegawai Berdasarkan Tugas dan Fungsi	Nilai IKM Diskopum Persentase penyelenggaraan pelayanan publik yang tepat waktu	Jumlah Peserta Pendidikan dan Pelatihan Pegawai Berdasarkan Tugas dan Fungsi	Indeks Kepuasan Masyarakat	80 Nilai 100%	8 orang	80 Nilai	32,500,000	PENDAPATAN ASLI DAERAH (PAD)	Nilai IKM Diskopum Persentase penyelenggaraan pelayanan publik yang tepat waktu	80 Nilai 100%	32,500,000
2	17	001	2:06	<b>Administrasi Umum Perangkat Daerah</b>								<b>280,000,000</b>			<b>290,000,000</b>	
2	17	1	2:06	1	Penyediaan Komponen Instalasi Listrik/Penerangan Bangunan Kantor	Nilai IKM Diskopum Persentase urusan pemerintahan umum yang diselenggarakan	Jumlah Komponen Instalasi Listrik / Penerangan Bangunan Kantor	Indeks Kepuasan Masyarakat	80 Nilai 100%	13 item	80 Nilai	10,000,000	PENDAPATAN ASLI DAERAH (PAD)	Nilai IKM Diskopum Persentase urusan pemerintahan umum yang diselenggarakan	80 Nilai 100%	10,000,000
2	17	1	2:06	3	Penyediaan Peralatan Rumah Tangga	Nilai IKM Diskopum Persentase urusan pemerintahan umum yang diselenggarakan	jumlah peralatan rumah tangga / kebersihan	Indeks Kepuasan Masyarakat	80 Nilai 100%	21 item	80 Nilai	20,000,000	PENDAPATAN ASLI DAERAH (PAD)	Nilai IKM Diskopum Persentase urusan pemerintahan umum yang diselenggarakan	80 Nilai 100%	20,000,000
2	17	1	2:06	4	Penyediaan Bahan Logistik Kantor	Nilai IKM Diskopum Persentase urusan pemerintahan umum yang diselenggarakan	jumlah alat tulis kantor	Indeks Kepuasan Masyarakat	80 Nilai 100%	32 item	80 Nilai	50,000,000	PENDAPATAN ASLI DAERAH (PAD)	Nilai IKM Diskopum Persentase urusan pemerintahan umum yang diselenggarakan	80 Nilai 100%	50,000,000
2	17	1	2:06	5	Penyediaan Barang Cetak dan Penggandaan	Nilai IKM Diskopum Persentase urusan pemerintahan umum yang diselenggarakan	jumlah barang cetakan	Indeks Kepuasan Masyarakat	80 Nilai 100%	4 item	80 Nilai	25,000,000	PENDAPATAN ASLI DAERAH (PAD)	Nilai IKM Diskopum Persentase urusan pemerintahan umum yang diselenggarakan	80 Nilai 100%	25,000,000
2	17	1	2:06	6	Penyediaan Bahan Bacaan dan Peraturan Perundang-undangan	Nilai IKM Diskopum Persentase urusan pemerintahan umum yang diselenggarakan	jumlah lembar penggandaan	Indeks Kepuasan Masyarakat	80 Nilai 100%	28444 lembar	80 Nilai	40,000,000	PENDAPATAN ASLI DAERAH (PAD)	Nilai IKM Diskopum Persentase urusan pemerintahan umum yang diselenggarakan	80 Nilai 100%	40,000,000
2	17	1	2:06	9	Penyelenggaraan Rapat Koordinasi dan Konsultasi SKPD	Nilai IKM Diskopum Persentase urusan pemerintahan umum yang diselenggarakan	Jumlah Makanan dan Minuman yang disediakan Jumlah Rapat-rapat Koordinasi dan Konsultasi ke Luar Daerah	Indeks Kepuasan Masyarakat	80 Nilai 100%	2777 makanan dan minuman 70 kali	80 Nilai	135,000,000	PENDAPATAN ASLI DAERAH (PAD)	Nilai IKM Diskopum Persentase urusan pemerintahan umum yang diselenggarakan	80 Nilai 100%	145,000,000
2	17	001	2:07	<b>Pengadaan Barang Milik Daerah Penunjang Urusan Pemerintah Daerah</b>								<b>165,000,000</b>			<b>165,000,300</b>	
2	17	1	2:07	5	Pengadaan Mebel	Nilai IKM Diskopum Persentase penyelenggaraan pelayanan publik yang tepat waktu	jumlah pengadaan mebel	Indeks Kepuasan Masyarakat	80 Nilai 100%	12 item	80 Nilai	68,773,400	PENDAPATAN ASLI DAERAH (PAD)	Nilai IKM Diskopum Persentase penyelenggaraan pelayanan publik yang tepat waktu	80 Nilai 100%	68,773,400
2	17	1	2:07	6	Pengadaan Peralatan dan Mesin Lainnya	Nilai IKM Diskopum Persentase penyelenggaraan pelayanan publik yang tepat waktu	jumlah pengadaan peralatan dan perlengkapan kantor	Indeks Kepuasan Masyarakat	80 Nilai 100%	8 item	80 Nilai	96,226,600	PENDAPATAN ASLI DAERAH (PAD)	Nilai IKM Diskopum Persentase penyelenggaraan pelayanan publik yang tepat waktu	80 Nilai 100%	96,226,900
2	17	001	2:08	<b>Penyediaan Jasa Penunjang Urusan Pemerintahan Daerah</b>								<b>800,350,200</b>			<b>800,350,000</b>	
2	17	1	2:08	1	Penyediaan Jasa Surat Menyurat	Nilai IKM Diskopum Persentase penyelenggaraan pelayanan publik yang tepat waktu	Jumlah Materai @10,000 yang tersedia	Indeks Kepuasan Masyarakat	80 Nilai 100%	468 lembar	80 Nilai	5,850,000	PENDAPATAN ASLI DAERAH (PAD)	Nilai IKM Diskopum Persentase penyelenggaraan pelayanan publik yang tepat waktu	80 Nilai 100%	5,850,000
2	17	1	2:08	2	Penyediaan Jasa Komunikasi, Sumber Daya Air dan Listrik	Nilai IKM Diskopum Persentase penyelenggaraan pelayanan publik yang tepat waktu	jumlah rekening yang terbayar	Indeks Kepuasan Masyarakat	80 Nilai 100%	3 rekening	80 Nilai	66,760,200	PENDAPATAN ASLI DAERAH (PAD)	Nilai IKM Diskopum Persentase penyelenggaraan pelayanan publik yang tepat waktu	80 Nilai 100%	66,760,000
						Nilai IKM Diskopum Persentase penyelenggaraan pelayanan publik yang tepat waktu	Jumlah jasa / Tenaga administrasi		80 Nilai 100%	25 Orang				Nilai IKM Diskopum Persentase penyelenggaraan pelayanan publik yang tepat waktu	80 Nilai 100%	
						Nilai IKM Diskopum Persentase penyelenggaraan pelayanan publik yang tepat waktu	Jumlah jasa / Tenaga kebersihan kantor		80 Nilai 100%	2 Orang				Nilai IKM Diskopum Persentase penyelenggaraan pelayanan publik yang tepat waktu	80 Nilai 100%	



2	17	7	2:01	2	Pemberdayaan melalui Kemitraan Usaha Mikro	Persentase peningkatan omset produk lokal Prosentase Peningkatan Asset Usaha Mikro	Jumlah Peserta Wirausaha Pemula Usaha Mikro	100 persen 120 Orang					Persentase peningkatan omset produk lokal Prosentase Peningkatan Asset Usaha Mikro	100 persen 100 persen	100,000,000
2	17	7	2:01	3	Fasilitasi Kemudahan Perizinan Usaha Mikro	Persentase peningkatan aset usaha mikro Persentase peningkatan omset produk lokal Prosentase Peningkatan Asset Usaha Mikro	Jumlah Peserta Kegiatan Fasilitasi Kemudahan Perizinan Usaha Mikro	44% 100 persen 100 persen	150 orang	80 Nilai	150,000,000	Dana Insentif Daerah	Persentase peningkatan aset usaha mikro Persentase peningkatan omset produk lokal Prosentase Peningkatan Asset Usaha Mikro	44% 100 persen 100 persen	150,000,000
2	17	8			PROGRAM PENGEMBANGAN UMKM						1,550,000,000				1,550,000,000
2	17	008	2:01		<b>Pengembangan Usaha Mikro dengan Orientasi Peningkatan Skala Usaha Menjadi Usaha Kecil</b>						<b>1,550,000,000</b>				<b>1,550,000,000</b>
2	17	8	2:01	1	Fasilitasi Usaha Mikro Menjadi Usaha Kecil dalam Pengembangan Produksi dan Pengolahan, Pemasaran, SDM, serta Desain dan Teknologi	Persentase penumbuhan usaha mikro	Jumlah Kegiatan Pengembangan Produk - Pameran Jumlah Kegiatan Pengembangan Produk - Temu Mitra Usaha Jumlah Peserta Kegiatan Pengembangan Produk - Packaging Jumlah Peserta Kegiatan Pengembangan Produk - Rumah Kreatif Jumlah Peserta Kegiatan Pengembangan Produk - Wirausaha Baru Jumlah Peserta Pelatihan Milenial Jumlah Peserta Pelatihan Satripreneur	3 kegiatan 1 Kegiatan 40 orang 200 orang 90 orang 250 orang							
								0.95%	150 orang	80 Nilai	1,550,000,000	PENDAPATAN ASLI DAERAH (PAD)	Persentase penumbuhan usaha mikro	0.95%	1,550,000,000
TOTAL											9,221,040,560			9,033,826,660	

Unit Organisasi : 2.18.3.29.0.00.21.0000 Dinas Penanaman Modal Dan PTSP  
 Sub Unit Organisasi : 2.18.3.29.0.00.21.0000 Dinas Penanaman Modal Dan PTSP

Kode	Usuran/ Bidang Usuran/ Program/ Kegiatan/ Sub Kegiatan	Capaian Program	Indikator Kinerja			Lokasi Output Kegiatan	Rencana Tahun 2022			Pagu Indikatif (Rp.)	Sumber Dana	Catatan Penting	Prakiraan Maju Rencana Tahun 2023				
			Keluaran Sub Kegiatan	Hasil Kegiatan	Program		Target Capaian Kinerja		Target Capaian Kinerja				Kebutuhan Dana/ Pagu Indikatif (Rp.)				
							Keluaran Sub Kegiatan	Hasil Kegiatan						Target	Target		
2			URUSAN PEMERINTAHAN WAJIB YANG TIDAK BERKAITAN DENGAN PELAYANAN DASAR														
2	18		URUSAN PEMERINTAHAN BIDANG PENANAMAN MODAL										7,165,505,000		9,596,698,000		
2	18	1	PROGRAM PENUNJANG URUSAN PEMERINTAHAN DAERAH KABUPATEN/KOTA										5,642,543,000		7,084,236,000		
2	18	001	2.01	<b>Perencanaan, Penganggaran, dan Evaluasi Kinerja Perangkat Daerah</b>										<b>65,000,000</b>		<b>65,000,000</b>	
2	18	1	2.01	1	Penyusunan Dokumen Perencanaan Perangkat Daerah	Prosentase Terselenggaranya Program Penunjang Urusan Pemerintah Daerah	Jumlah Dokumen Perencanaan dan Jumlah Dokumen Restra dan Renja	Tersedianya Dokumen Perencanaan dan Evaluasi	Kab. Lamongan, Lamongan, Sidokumpul	80%	1 Dokumen 3 Dokumen	5 Dokumen	37,500,000	Dana Transfer Umum - Dana Alokasi Umum	Prosentase Terselenggaranya Program Penunjang Urusan Pemerintah Daerah	80%	37,500,000
2	18	1	2.01	7	Evaluasi Kinerja Perangkat Daerah	Prosentase Terselenggaranya Program Penunjang Urusan Pemerintah Daerah	Jumlah Dokumen Evaluasi Kinerja	Tersedianya Dokumen Perencanaan dan Evaluasi	Kab. Lamongan, Lamongan, Sidokumpul	80%	1 Dokumen	5 Dokumen	27,500,000	Dana Transfer Umum - Dana Alokasi Umum	Prosentase Terselenggaranya Program Penunjang Urusan Pemerintah Daerah	80%	27,500,000
2	18	001	2.02	<b>Administrasi Keuangan Perangkat Daerah</b>										<b>3,869,257,000</b>		<b>4,240,000,000</b>	
2	18	1	2.02	1	Penyediaan Gaji dan Tunjangan ASN	Prosentase Terselenggaranya Program Penunjang Urusan Pemerintah Daerah	Jumlah ASN yang Mendapatkan Gaji dan Tunjangan	Terselenggaranya Laporan Keuangan	Kab. Lamongan, Lamongan, Sidokumpul	80%	27 Orang	100%	3,814,257,000	Dana Transfer Umum-Dana Alokasi Umum	Prosentase Terselenggaranya Program Penunjang Urusan Pemerintah Daerah	80%	4,180,000,000
2	18	1	2.02	5	Koordinasi dan Penyusunan Laporan Keuangan Akhir Tahun SKPD	Prosentase Terselenggaranya Program Penunjang Urusan Pemerintah Daerah	Jumlah Dokumen Laporan Capaian Kinerja dan Ikhtisar Kinerja	Terselenggaranya Laporan Keuangan Akhir Tahun	Kab. Lamongan, Lamongan, Sidokumpul	80%	3 Dokumen	100%	27,500,000	Dana Transfer Umum - Dana Alokasi Umum	Prosentase Terselenggaranya Program Penunjang Urusan Pemerintah Daerah	80%	30,000,000
2	18	1	2.02	7	Koordinasi dan Penyusunan Laporan Keuangan Bulanan/Triwulanan/Semesteran SKPD	Prosentase Terselenggaranya Program Penunjang Urusan Pemerintah Daerah	Kumulasi Dokumen Laporan Capaian Kinerja dan Ikhtisar Realisasi Kinerja Semesteran Akhir Tahun	Terselenggaranya Laporan Keuangan	Kab. Lamongan, Lamongan, Sidokumpul	80%	1 Dokumen	100%	27,500,000	Dana Transfer Umum-Dana Alokasi Umum	Prosentase Terselenggaranya Program Penunjang Urusan Pemerintah Daerah	80%	30,000,000
2	18	001	2.05	<b>Administrasi Kepegawaian Perangkat Daerah</b>										<b>75,000,000</b>		<b>75,000,000</b>	
2	18	1	2.05	2	Pengadaan Pakaian Dinas Beserta Atribut Kelengkapannya	Prosentase Terselenggaranya Program Penunjang Urusan Pemerintah Daerah	Jumlah Pemenuhan Pengadaan Pakaian Dinas Beserta Perengkapannya	Prosentase Pelayanan Perkantoran Terlayani Dengan Baik	Kab. Lamongan, Lamongan, Sidokumpul	80%	56 Stel	100%	50,000,000	Dana Transfer Umum - Dana Alokasi Umum	Prosentase Terselenggaranya Program Penunjang Urusan Pemerintah Daerah	80%	50,000,000
2	18	1	2.05	9	Pendidikan dan Pelatihan Pegawai Berdasarkan Tugas dan Fungsi	Prosentase Terselenggaranya Program Penunjang Urusan Pemerintah Daerah	Jumlah Peserta yang Mengikuti Pendidikan dan Pelatihan Normal	Prosentase Pelayanan Perkantoran Terlayani Dengan Baik	Kab. Lamongan, Lamongan, Sidokumpul	80%	5 Orang	100%	25,000,000	Dana Transfer Umum - Dana Alokasi Umum	Prosentase Terselenggaranya Program Penunjang Urusan Pemerintah Daerah	80%	25,000,000
2	18	001	2.06	<b>Administrasi Umum Perangkat Daerah</b>										<b>235,000,000</b>		<b>235,000,000</b>	
2	18	1	2.06	1	Penyediaan Komponen Instalasi Listrik/Penerangan Bangunan Kantor	Prosentase Terselenggaranya Program Penunjang Urusan Pemerintah Daerah	Jumlah Alat Listrik dan Elektronik	Prosentase Unit Kerja Internal Yang Terlayani Dengan Baik	Semua Kabupaten/Kota, Semua Kecamatan, Semua Kelurahan	80%	22 Item	100%	30,000,000	Dana Transfer Umum - Dana Alokasi Umum	Prosentase Terselenggaranya Program Penunjang Urusan Pemerintah Daerah	80%	30,000,000
2	18	1	2.06	3	Penyediaan Peralatan Rumah Tangga	Prosentase Terselenggaranya Program Penunjang Urusan Pemerintah Daerah	Jumlah Peralatan Rumah Tangga yang Dipenuhi	Prosentase Unit Kerja Internal Yang Terlayani Dengan Baik	Kab. Lamongan, Lamongan, Sidokumpul	80%	6 Jenis	100%	20,000,000	Dana Transfer Umum - Dana Alokasi Umum	Prosentase Terselenggaranya Program Penunjang Urusan Pemerintah Daerah	80%	20,000,000
2	18	1	2.06	4	Penyediaan Bahan Logistik Kantor	Prosentase Terselenggaranya Program Penunjang Urusan Pemerintah Daerah	Jumlah Alat/Bahan untuk Kegiatan Kantor	Prosentase Unit Kerja Internal Yang Terlayani Dengan Baik	Kab. Lamongan, Lamongan, Sidokumpul	80%	4 Jenis	100%	50,000,000	Dana Transfer Umum - Dana Alokasi Umum	Prosentase Terselenggaranya Program Penunjang Urusan Pemerintah Daerah	80%	50,000,000
2	18	1	2.06	5	Penyediaan Barang Cetak dan Penggandaan	Prosentase Terselenggaranya Program Penunjang Urusan Pemerintah Daerah	Jumlah Barang Cetak dan Penggandaan	Prosentase Unit Kerja Internal Yang Terlayani Dengan Baik	Kab. Lamongan, Lamongan, Sidokumpul	80%	5 Jenis	100%	40,000,000		Prosentase Terselenggaranya Program Penunjang Urusan Pemerintah Daerah	80%	40,000,000
2	18	1	2.06	6	Penyediaan Bahan Bacaan dan Peraturan Perundang-undangan	Prosentase Terselenggaranya Program Penunjang Urusan Pemerintah Daerah	Jumlah Bahan Bacaan	Prosentase Unit Kerja Internal Yang Terlayani Dengan Baik	Kab. Lamongan, Lamongan, Sidokumpul	80%	8 Media	100%	20,000,000	Dana Transfer Umum - Dana Alokasi Umum	Prosentase Terselenggaranya Program Penunjang Urusan Pemerintah Daerah	80%	20,000,000
2	18	1	2.06	9	Penyelenggaraan Rapat Koordinasi dan Konsultasi SKPD	Prosentase Terselenggaranya Program Penunjang Urusan Pemerintah Daerah	Jumlah Perjalanan Dinas dalam Daerah/Luar Daerah	Prosentase Unit Kerja Internal Yang Terlayani Dengan Baik	Kab. Lamongan, Lamongan, Sidokumpul	80%	62 Perjalanan	100%	75,000,000	Dana Transfer Umum - Dana Alokasi Umum	Prosentase Terselenggaranya Program Penunjang Urusan Pemerintah Daerah	80%	75,000,000
2	18	001	2.07	<b>Pengadaan Barang Milik Daerah Penunjang Urusan Pemerintah Daerah</b>										<b>100,000,000</b>		<b>75,000,000</b>	
2	18	1	2.07	5	Pengadaan Mebel	Prosentase Terselenggaranya Program Penunjang Urusan Pemerintah Daerah	Jumlah Pengadaan Meubelair	Prosentase Kerja Penunjang yang Terlayani Dengan Baik	Kab. Lamongan, Lamongan, Sidokumpul	80%	4 Set	100%	25,000,000	Dana Transfer Umum - Dana Alokasi Umum	Prosentase Terselenggaranya Program Penunjang Urusan Pemerintah Daerah	80%	25,000,000
2	18	1	2.07	6	Pengadaan Peralatan dan Mesin Lainnya	Prosentase Terselenggaranya Program Penunjang Urusan Pemerintah Daerah	Jumlah Pengadaan Peralatan Perengkapan Kantor : Komputer, Notebook, Printer	Prosentase Kerja Penunjang yang Terlayani Dengan Baik	Kab. Lamongan, Lamongan, Sidokumpul	80%	1 Software	100%	75,000,000	Dana Transfer Umum - Dana Alokasi Umum	Prosentase Terselenggaranya Program Penunjang Urusan Pemerintah Daerah	80%	50,000,000
2	18	001	2.08	<b>Penyediaan Jasa Penunjang Urusan Pemerintahan Daerah</b>										<b>1,141,286,000</b>		<b>1,962,236,000</b>	
2	18	1	2.08	2	Penyediaan Jasa Komunikasi, Sumber Daya Air dan Listrik	Prosentase Terselenggaranya Program Penunjang Urusan Pemerintah Daerah	Jumlah Rekening yang Dibayar	Prosentase Kerja Penunjang yang Terlayani Dengan Baik	Kab. Lamongan, Lamongan, Sidokumpul	80%	4 Rekening	100%	250,000,000		Prosentase Terselenggaranya Program Penunjang Urusan Pemerintah Daerah	80%	1,000,000,000
2	18	1	2.08	3	Penyediaan Jasa Peralatan dan Perengkapan Kantor	Prosentase Terselenggaranya Program Penunjang Urusan Pemerintah Daerah	Jumlah Jasa Perengkapan dan Peralatan Kantor	Prosentase Kerja Penunjang yang Terlayani Dengan Baik	Kab. Lamongan, Lamongan, Sidokumpul	80%	3 Jenis	100%	14,050,000	Dana Transfer Umum - Dana Alokasi Umum	Prosentase Terselenggaranya Program Penunjang Urusan Pemerintah Daerah	80%	85,000,000
2	18	1	2.08	4	Penyediaan Jasa Pelayanan Umum Kantor	Prosentase Terselenggaranya Program Penunjang Urusan Pemerintah Daerah	Jumlah Tenaga Administrasi Jumlah Tenaga Kebersihan	Prosentase Kerja Penunjang yang Terlayani Dengan Baik	Kab. Lamongan, Lamongan, Sidokumpul	80%	16 Orang	100%	877,236,000	Dana Transfer Umum - Dana Alokasi Umum	Prosentase Terselenggaranya Program Penunjang Urusan Pemerintah Daerah	80%	877,236,000
2	18	001	2.09	<b>Pemeliharaan Barang Milik Daerah Penunjang Urusan Pemerintahan Daerah</b>										<b>157,000,000</b>		<b>432,000,000</b>	
2	18	1	2.09	1	Pemeliharaan dan Pajak Kendaraan Perorangan Dinas atau Kendaraan Dinas Jabatan	Prosentase Terselenggaranya Program Penunjang Urusan Pemerintah Daerah	Jumlah Mobil Jabatan yang Dipelihara	Prosentase Barang Yang Dipelihara Dengan Baik	Kab. Lamongan, Lamongan, Sidokumpul	80%	2 Unit	100%	37,000,000	Dana Transfer Umum - Dana Alokasi Umum	Prosentase Terselenggaranya Program Penunjang Urusan Pemerintah Daerah	80%	37,000,000
2	18	1	2.09	2	Penyediaan Jasa Pemeliharaan, biaya Pemeliharaan, Pajak, dan Perizinan Kendaraan Dinas Operasional atau Lapangan	Prosentase Terselenggaranya Program Penunjang Urusan Pemerintah Daerah	Jumlah Kendaraan Dinas Operasional yang Dipelihara	Prosentase Barang Yang Dipelihara Dengan Baik	Kab. Lamongan, Lamongan, Sidokumpul	80%	3 Unit	100%	25,000,000	Dana Transfer Umum - Dana Alokasi Umum	Prosentase Terselenggaranya Program Penunjang Urusan Pemerintah Daerah	80%	50,000,000

2	18	1	2.09	6	Pemeliharaan Peralatan dan Mesin Lainnya	Prosentase Terselenggaranya Program Penunjang Urusan Pemerintah Daerah	Jumlah Peralatan Dipelihara	Prosentase Barang Yang Dipelihara Dengan Baik	Kab. Lamongan, Lamongan, Sidokumpul	80%	20 Unit	100%	45,000,000	Dana Transfer Umum - Dana Alokasi Umum	Prosentase Terselenggaranya Program Penunjang Urusan Pemerintah Daerah	80%	45,000,000
2	18	1	2.09	9	Pemeliharaan/Rehabilitasi Gedung Kantor dan Bangunan Lainnya	Prosentase Terselenggaranya Program Penunjang Urusan Pemerintah Daerah	Jumlah Perekengkapan yang Dipelihara	Prosentase Barang Yang Dipelihara Dengan Baik	Kab. Lamongan, Lamongan, Sidokumpul	80%	20 Unit	100%	50,000,000	Dana Transfer Umum - Dana Alokasi Umum	Prosentase Terselenggaranya Program Penunjang Urusan Pemerintah Daerah	80%	300,000,000
2	18	2			PROGRAM PENGEMBANGAN IKLIM PENANAMAN MODAL								80,000,000				250,000,000
2	18	002	2.01		<b>Penetapan Pemberian Fasilitas/Insentif Dibiidang Penanaman Modal yang menjadi Kewenangan Daerah Kabupaten/Kota</b>								<b>30,000,000</b>				<b>150,000,000</b>
2	18	2	2.01	2	Evaluasi Pelaksanaan Pemberian Fasilitas/Insentif dan Kemudahan Penanaman Modal	Prosentase Peningkatan Minat Investasi	Laporan Evaluasi Pelaksanaan Pemberian Fasilitas/insentif Penanaman Modal	Prosentase Realisasi Investor	Kab. Lamongan, Lamongan, Sidokumpul	1%	1 Dokumen	30%	30,000,000	Dana Transfer Umum - Dana Alokasi Umum	Prosentase Peningkatan Minat Investasi	1%	150,000,000
2	18	002	2.02		<b>Pembuatan Peta Potensi Investasi Kabupaten/Kota</b>								<b>50,000,000</b>				<b>100,000,000</b>
2	18	2	2.02	2	Penyediaan Peta Potensi dan Peluang Usaha Kabupaten/Kota	Prosentase Peningkatan Minat Investasi	Jumlah Peta Data Potensi Investasi yang dikembangkan	Prosentase Realisasi Investor	Kab. Lamongan, Lamongan, Sidokumpul	1%	1 Updating Database	30%	50,000,000	Dana Transfer Umum - Dana Alokasi Umum	Prosentase Peningkatan Minat Investasi	1%	100,000,000
2	18	3			PROGRAM PROMOSI PENANAMAN MODAL								295,500,000				600,000,000
2	18	003	2.01		<b>Penyelenggaraan Promosi Penanaman Modal yang menjadi Kewenangan Daerah Kabupaten/Kota</b>								<b>295,500,000</b>				<b>600,000,000</b>
2	18	3	2.01	1	Penyusunan Strategi Promosi Penanaman Modal	Prosentase Promosi Penanaman Modal Yang Dilaksanakan	Jumlah Dokumen Strategi Penanaman Modal	Prosentase Realisasi Investor	Kab. Lamongan, Lamongan, Sidokumpul	80%	1 Dokumentasi	30%	120,000,000	Dana Transfer Umum - Dana Alokasi Umum	Prosentase Promosi Penanaman Modal Yang Dilaksanakan	80%	200,000,000
2	18	3	2.01	2	Pelaksanaan Kegiatan Promosi Penanaman Modal Daerah Kabupaten/Kota	Prosentase Promosi Penanaman Modal Yang Dilaksanakan	Jumlah Pemeliharaan Balho Kegiatan Pameran Penanaman Modal	Prosentase Realisasi Investor	Kab. Lamongan, Lamongan, Sidokumpul	80%	1 Dokumentasi/Film 26 Pemeliharaan 1 Kali	30%	175,500,000	Dana Transfer Umum - Dana Alokasi Umum	Prosentase Promosi Penanaman Modal Yang Dilaksanakan	80%	400,000,000
2	18	4			PROGRAM PELAYANAN PENANAMAN MODAL								550,000,000				675,000,000
2	18	004	2.01		<b>Pelayanan Perizinan dan Non Perizinan secara Terpadu Satu Pintu dibidang Penanaman Modal yang menjadi Kewenangan Daerah Kabupaten/ Kota</b>								<b>550,000,000</b>				<b>675,000,000</b>
2	18	4	2.01	1	Penyediaan Pelayanan Terpadu Perizinan dan Nonperizinan berbasis Sistem Pelayanan Perizinan Berusaha Terintegrasi secara Elektronik	Jumlah Pelayanan Perizinan dan Non Perizinan	Jumlah Izin Usaha yang Diterbitkan Jumlah Pelayanan Izin Penunjang yang Diterbitkan	Prosentase Izin Yang terselesaikan	Kab. Lamongan, Lamongan, Sidokumpul	70 Buah	1500 Izin 1000 Izin	100%	500,000,000	Dana Transfer Umum-Dana Alokasi Umum	Jumlah Pelayanan Perizinan dan Non Perizinan	70 Buah	600,000,000
2	18	4	2.01	2	Pemantauan Pemenuhan Komitmen Perizinan dan Non Perizinan Penanaman Modal	Jumlah Pelayanan Perizinan dan Non Perizinan	Konsultasi Perizinan dan Nonperizinan Penanaman Modal	Prosentase Izin Yang terselesaikan	Kab. Lamongan, Lamongan, Sidokumpul	70 Buah	1000 Pelaku Usaha	100%	50,000,000	Dana Transfer Umum - Dana Alokasi Umum	Jumlah Pelayanan Perizinan dan Non Perizinan	70 Buah	75,000,000
2	18	5			PROGRAM PENGENDALIAN PELAKSANAAN PENANAMAN MODAL								497,462,000				737,462,000
2	18	005	2.01		<b>Pengendalian Pelaksanaan Penanaman Modal yang menjadi Kewenangan Daerah Kabupaten/Kota</b>								<b>497,462,000</b>				<b>737,462,000</b>
2	18	5	2.01	1	Koordinasi dan Sinkronisasi Pemantauan Pelaksanaan Penanaman Modal	Prosentase Pengendalian Perusahaan yang berinventasi	Jumlah Perusahaan Yang terpantau Perkembangannya Melalui Pelaksanaan Penanaman Modal	Prosentase Realisasi Investasi	Kab. Lamongan, Lamongan, Sidokumpul	80%	35 Perusahaan	100%	50,000,000	Dana Transfer Umum - Dana Alokasi Umum	Prosentase Pengendalian Perusahaan yang berinventasi	80%	190,000,000
2	18	5	2.01	2	Koordinasi dan Sinkronisasi Pembinaan Pelaksanaan Penanaman Modal	Prosentase Pengendalian Perusahaan yang berinventasi	Jumlah Perusahaan yang Dibina Melalui Laporan Kegiatan Penanaman Modal (LKPM)	Prosentase Realisasi Investasi	Kab. Lamongan, Lamongan, Sidokumpul	80%	70 Perusahaan	100%	75,000,000	Dana Transfer Umum - Dana Alokasi Umum	Prosentase Pengendalian Perusahaan yang berinventasi	80%	175,000,000
2	18	5	2.01	3	Koordinasi dan Sinkronisasi Pengawasan Pelaksanaan Penanaman Modal	Prosentase Pengendalian Perusahaan yang berinventasi	Jumlah PMA/PMDN yang diawasi	Prosentase Realisasi Investasi	Kab. Lamongan, Lamongan, Sidokumpul	80%	300 Perusahaan	100%	372,462,000	Dana Transfer Khusus - Dana Alokasi Khusus Non Fisik	Prosentase Pengendalian Perusahaan yang berinventasi	80%	372,462,000
2	18	6			PROGRAM PENGELOLAAN DATA DAN SISTEM INFORMASI PENANAMAN MODAL								100,000,000				250,000,000
2	18	006	2.01		<b>Pengelolaan Data dan Informasi Perizinan dan Non Perizinan yang Terintegrasi pada Tingkat Daerah Kabupaten/Kota</b>								<b>100,000,000</b>				<b>250,000,000</b>
2	18	6	2.01	1	Pengelolaan, Penyajian dan Pemantauan Data dan Informasi Perizinan dan Non Perizinan Berbasis Sistem Pelayanan Perizinan Berusaha Terintegrasi secara Elektronik	Jumlah Data Sistem Informasi Penanaman Modal yang dikelola	Jumlah Penyediaan Aplikasi Data yang di Update Jumlah Penyediaan Aplikasi Data yang di Update	Prosentase Data dan Informasi Yang Terintegrasi	Kab. Lamongan, Lamongan, Sidokumpul	50 Unit	7 Non Perijinan 56 Perijinan	100%	100,000,000	Dana Transfer Umum - Dana Alokasi Umum	Jumlah Data Sistem Informasi Penanaman Modal yang dikelola	50 Unit	250,000,000
TOTAL													7,165,505,000				9,596,698,000

Unit Organisasi : 2.19.0.00.00.22.00 Dinas Pemuda Dan Olahraga  
 Sub Unit Organisasi : 2.19.0.00.00.22.00 Dinas Pemuda Dan Olahraga

Kode	Urusan/ Bidang Urusan/ Program/ Kegiatan/ Sub Kegiatan	Indikator Kinerja	Rencana Tahun 2022			Prakiraan Maju Rencana Tahun 2023			Catatan Penting	Target Capaian Kinerja	Target	Kebutuhan Dana/ Pagu Indikatif (Rp.)					
			Capaian Program	Keluaran Sub Kegiatan	Hasil Kegiatan	Lokasi Output Kegiatan	Target Capaian Kinerja Program	Keluaran Sub Kegiatan					Hasil Kegiatan				
2	URUSAN PEMERINTAHAN WAJIB YANG TIDAK BERKAITAN DENGAN PELAYANAN DASAR										16.447.088,500						
2	URUSAN PEMERINTAHAN BIDANG KEPEMUDAAN DAN OLARAHAGA										5.922.088,500						
2	19	1	PROGRAM PENUNJANG URUSAN PEMERINTAHAN DAERAH KABUPATEN/KOTA								215,000,000						
2	19	001	2.01	<b>Perencanaan, Penganggaran, dan Evaluasi Kinerja Perangkat Daerah</b>							0						
2	19	1	2.01	Penyusunan Dokumen Perencanaan Perangkat Daerah	Nilai Indeks Kepuasan Masyarakat Dispora	Jumlah Dokumen	Persentase Dokumen Perencanaan dan Evaluasi Kinerja Perangkat Daerah yang Disusun Tepat Waktu			81.54 Indeks	7 Dokumen	81 Nilai	190,000,000	Dana Insentif Daerah	Nilai Indeks Kepuasan Masyarakat Dispora	81.54 Indeks	0
2	19	1	2.01	Evaluasi Kinerja Perangkat Daerah	Nilai Indeks Kepuasan Masyarakat Dispora	Jumlah Dokumen	Persentase Dokumen Perencanaan dan Evaluasi Kinerja Perangkat Daerah yang Disusun Tepat Waktu			81.54 Indeks	3 Dokumen	81 Nilai	25,000,000	Dana Insentif Daerah	Nilai Indeks Kepuasan Masyarakat Dispora	81.54 Indeks	0
2	19	001	2.02	<b>Administrasi Keuangan Perangkat Daerah</b>							3,797,424,500						
2	19	1	2.02	1. Penyediaan Gaji dan Tunjangan ASN	Nilai Indeks Kepuasan Masyarakat Dispora	Jumlah Dokumen	Persentase Penyediaan Administrasi Keuangan Dalam Kondisi Baik			81.54 Indeks	1 Dokumen	81 Nilai	3,757,424,500	Dana Insentif Daerah	Nilai Indeks Kepuasan Masyarakat Dispora	81.54 Indeks	0
2	19	1	2.02	2. Koordinasi dan Penyusunan Laporan Keuangan Akhir Tahun SKPD	Nilai Indeks Kepuasan Masyarakat Dispora	Jumlah Dokumen	Persentase Penyediaan Administrasi Keuangan Dalam Kondisi Baik			81.54 Indeks	3 Dokumen	81 Nilai	20,000,000	Dana Insentif Daerah	Nilai Indeks Kepuasan Masyarakat Dispora	81.54 Indeks	0
2	19	1	2.02	7. Koordinasi dan Penyusunan Laporan Keuangan Bulanan/Triwulanan/Semesteran SKPD	Nilai Indeks Kepuasan Masyarakat Dispora	Jumlah Dokumen	Persentase Penyediaan Administrasi Keuangan Dalam Kondisi Baik			81.54 Indeks	2 Laporan Semesteran 12 Laporan Bulanan	81 Nilai	20,000,000	Dana Insentif Daerah	Nilai Indeks Kepuasan Masyarakat Dispora	81.54 Indeks	0
2	19	001	2.05	<b>Administrasi Kepegawaian Perangkat Daerah</b>							22,500,000						
2	19	1	2.05	9. Pendidikan dan Pelatihan Pegawai Berdasarkan Tugas dan Fungsi	Nilai Indeks Kepuasan Masyarakat Dispora	Jumlah Pendidikan dan Pelatihan Pegawai Berdasarkan Tugas dan Fungsi	Persentase Sumber Daya Aparatur yang Berkompetensinya Meningkat			81.54 Indeks	5 Orang	81 Nilai	22,500,000	Dana Insentif Daerah	Nilai Indeks Kepuasan Masyarakat Dispora	81.54 Indeks	0
2	19	001	2.06	<b>Administrasi Umum Perangkat Daerah</b>							243,572,000						
2	19	1	2.06	1. Penyediaan Komponen Instalasi Listrik/Penerangan Bangunan Kantor	Nilai Indeks Kepuasan Masyarakat Dispora	Jumlah Komponen Instalasi Listrik	Jumlah Administrasi Umum Yang Tercukupi Dengan Baik			81.54 Indeks	17 Jenis	81 Nilai	15,000,000	Dana Insentif Daerah	Nilai Indeks Kepuasan Masyarakat Dispora	81.54 Indeks	0
2	19	1	2.06	3. Penyediaan Peralatan Rumah Tangga	Nilai Indeks Kepuasan Masyarakat Dispora	Jumlah Peralatan Rumah Tangga	Jumlah Administrasi Umum Yang Tercukupi Dengan Baik			81.54 Indeks	24 Jenis	81 Nilai	15,000,000	Dana Insentif Daerah	Nilai Indeks Kepuasan Masyarakat Dispora	81.54 Indeks	0
2	19	1	2.06	4. Penyediaan Bahan Logistik Kantor	Nilai Indeks Kepuasan Masyarakat Dispora	Jumlah Bahan Logistik Kantor ( ATK )	Jumlah Administrasi Umum Yang Tercukupi Dengan Baik			81.54 Indeks	53 Jenis	81 Nilai	73,500,000	Dana Insentif Daerah	Nilai Indeks Kepuasan Masyarakat Dispora	81.54 Indeks	0
2	19	1	2.06	5. Penggandaan	Nilai Indeks Kepuasan Masyarakat Dispora	Jumlah Foto Copy Hitam Putih Jumlah Foto Copy Warna	Jumlah Administrasi Umum Yang Tercukupi Dengan Baik			81.54 Indeks	40320 Lembar 817 Lembar	81 Nilai	15,072,000	Dana Insentif Daerah	Nilai Indeks Kepuasan Masyarakat Dispora	81.54 Indeks	0
2	19	1	2.06	6. Penyediaan Bahan Bacaan dan Peraturan Perundang-undangan	Nilai Indeks Kepuasan Masyarakat Dispora	Jumlah Iklan	Jumlah Administrasi Umum Yang Tercukupi Dengan Baik			81.54 Indeks	8 Surat Kabar 1 Unit	81 Nilai	35,000,000	Dana Insentif Daerah	Nilai Indeks Kepuasan Masyarakat Dispora	81.54 Indeks	0
2	19	1	2.06	9. Penyelenggaraan Rapat Koordinasi dan Konsultasi SKPD	Nilai Indeks Kepuasan Masyarakat Dispora	Jumlah Makan dan Minum Jumlah Makan dan Minum Jumlah Makan dan Minum Jumlah Perjalanan Dinas Dalam Daerah dan Luar Daerah	Jumlah Administrasi Umum Yang Tercukupi Dengan Baik			81.54 Indeks	42 Dus Minum 636 Box Snack 638 Box Makanan	81 Nilai	90,000,000	Dana Insentif Daerah	Nilai Indeks Kepuasan Masyarakat Dispora	81.54 Indeks	0
2	19	001	2.07	<b>Pengadaan Barang Milik Daerah Penunjang Urusan Pemerintah Daerah</b>							350,000,000						
2	19	1	2.07	5. Pengadaan Mebel	Nilai Indeks Kepuasan Masyarakat Dispora	Jumlah Pengadaan Barang yang Tercukupi Dengan Baik				81.54 Indeks		81 Nilai	0	Dana Insentif Daerah	Nilai Indeks Kepuasan Masyarakat Dispora	81.54 Indeks	0
2	19	1	2.07	6. Pengadaan Peralatan dan Mesin Lainnya	Nilai Indeks Kepuasan Masyarakat Dispora	Jumlah Peralatan dan Mesin Lainnya	Jumlah Pengadaan Barang yang Tercukupi Dengan Baik			81.54 Indeks	1 unit	81 Nilai	50,000,000	Dana Insentif Daerah	Nilai Indeks Kepuasan Masyarakat Dispora	81.54 Indeks	0
2	19	1	2.07	9. Bangunan Lainnya	Nilai Indeks Kepuasan Masyarakat Dispora	Jumlah Gedung	Jumlah Pengadaan Barang yang Tercukupi Dengan Baik			81.54 Indeks	1 Unit	81 Nilai	300,000,000	Dana Insentif Daerah	Nilai Indeks Kepuasan Masyarakat Dispora	81.54 Indeks	0
2	19	001	2.08	<b>Penyediaan Jasa Penunjang Urusan Pemerintahan Daerah</b>							1,204,592,000						
2	19	1	2.08	2. Penyediaan Jasa Komunikasi, Sumber Daya Air dan Listrik	Nilai Indeks Kepuasan Masyarakat Dispora	Jumlah Jasa Komunikasi Sumber Daya Air dan Listrik	Jumlah Penyediaan Jasa yang Tercukupi Dengan Baik			81.54 Indeks	4 rekening	81 Nilai	246,600,000	Dana Insentif Daerah	Nilai Indeks Kepuasan Masyarakat Dispora	81.54 Indeks	0
2	19	1	2.08	3. Penyediaan Jasa Peralatan dan Perlengkapan Kantor	Nilai Indeks Kepuasan Masyarakat Dispora	Jumlah jasa peralatan dan Perlengkapan Kantor	Jumlah Penyediaan Jasa yang Tercukupi Dengan Baik			81.54 Indeks	5 jenis	81 Nilai	9,000,000	Dana Insentif Daerah	Nilai Indeks Kepuasan Masyarakat Dispora	81.54 Indeks	0
2	19	1	2.08	4. Penyediaan Jasa Pelayanan Umum Kantor	Nilai Indeks Kepuasan Masyarakat Dispora	Jumlah Jasa Pelayanan Umum Kantor	Jumlah Penyediaan Jasa yang Tercukupi Dengan Baik			81.54 Indeks	44 orang	81 Nilai	948,992,000	Dana Insentif Daerah	Nilai Indeks Kepuasan Masyarakat Dispora	81.54 Indeks	0
2	19	001	2.09	<b>Pemeliharaan Barang Milik Daerah Penunjang Urusan Pemerintahan Daerah</b>							89,000,000						
2	19	1	2.09	1. Penyediaan Jasa Pemeliharaan, Biaya Pemeliharaan dan Pajak Kendaraan Perorangan Dinas atau Kendaraan Dinas Jabatan	Nilai Indeks Kepuasan Masyarakat Dispora	Jumlah STNK Roda 2 Jumlah STNK Roda 4	Jumlah Pemeliharaan yang Tercukupi Dengan Baik			81.54 Indeks	8 Unit 5 Unit	81 Nilai	9,000,000	Dana Insentif Daerah	Nilai Indeks Kepuasan Masyarakat Dispora	81.54 Indeks	0
2	19	1	2.09	2. Penyediaan Jasa Pemeliharaan, Biaya Pemeliharaan, Pajak, dan Perizinan Kendaraan Dinas Operasional atau Lapangan	Nilai Indeks Kepuasan Masyarakat Dispora	Jumlah Bahan Bakar Minyak Jumlah Suku Cadang	Jumlah Pemeliharaan yang Tercukupi Dengan Baik			81.54 Indeks	49997 Liter 10 Jenis	81 Nilai	80,000,000	Dana Insentif Daerah	Nilai Indeks Kepuasan Masyarakat Dispora	81.54 Indeks	0
2	19	2	2.01	<b>PROGRAM PENGEMBANGAN KAPASITAS DAYA SAING KEPEMUDAAN</b>							835,000,000						
2	19	002	2.01	<b>Penyadaran, Pemberdayaan, dan Pengembangan Pemuda dan Kepemudaan Terhadap Pemuda Pelopor Kabupaten/Kota, Wirusaha Muda Pemula, dan Pemuda Kader Kabupaten/Kota</b>							755,000,000						
2	19	2	2.01	Koordinasi, Sinkronisasi dan Penyelenggaraan Peningkatan Kapasitas Daya Saing Pemuda Pelopor	Persentase Partisipasi Pemuda dalam Organisasi Kepemudaan Organisasi Sosial Kemasyarakatan	Jumlah Pemuda yang Dibina	Persentase Peningkatan Pemuda yang Berprestasi			39 Persentase	30 Orang	37%	50,000,000	Dana Insentif Daerah	Persentase Partisipasi Pemuda dalam Organisasi Kepemudaan Organisasi Sosial Kemasyarakatan	39 Persentase	0
2	19	2	2.01	Koordinasi, Sinkronisasi dan Penyelenggaraan Peningkatan Kapasitas Daya Saing Wira Usaha Pemula	Persentase Partisipasi Pemuda dalam Organisasi Kepemudaan Organisasi Sosial Kemasyarakatan	Jumlah Peserta Pelatihan Kewirausahaan Pemula	Persentase Peningkatan Pemuda yang Berprestasi			39 Persentase	45 Orang	37%	70,000,000	Dana Insentif Daerah	Persentase Partisipasi Pemuda dalam Organisasi Kepemudaan Organisasi Sosial Kemasyarakatan	39 Persentase	0



2	19	2	2.01	Koordinasi, Sinkronisasi dan Penyelenggaraan Peningkatan Kapasitas Daya Saing Pemuda Kader Kabupaten/Kota	Persentase Partisipasi Pemuda dalam Organisasi Kepemudaan Organisasi Sosial Kemasyarakatan	Jumlah Paskibraka	Persentase Peningkatan Pemuda yang Berprestasi										Persentase Partisipasi Pemuda dalam Organisasi Kepemudaan Organisasi Sosial Kemasyarakatan	39 Persentase	0	
2	19	2	2.01	Pemenuhan Hak Setiap Pemuda melalui Perlindungan Pemuda, Advokasi, Akses Pengembangan Diri, Penggunaan Prasarana dan Sarana Tanpa Diskriminatif, Partisipasi Pemuda dalam Proses Perencanaan, Pelaksanaan Evaluasi dan Pengambilan Keputusan Program Strategis Kepemudaan	Persentase Partisipasi Pemuda dalam Organisasi Kepemudaan Organisasi Sosial Kemasyarakatan	Jumlah Peserta Sosialisasi Perlindungan Pemuda	Persentase Peningkatan Pemuda yang Berprestasi											Persentase Partisipasi Pemuda dalam Organisasi Kepemudaan Organisasi Sosial Kemasyarakatan	39 Persentase	0
2	19	2	2.01	Pelaksanaan Koordinasi Strategis Lintas Sektor Penyelenggaraan Pelayanan Kepemudaan melalui Implementasi Rencana Aksi Daerah/RAD Tingkat Kabupaten/Kota	Persentase Partisipasi Pemuda dalam Organisasi Kepemudaan Organisasi Sosial Kemasyarakatan		Persentase Peningkatan Pemuda yang Berprestasi											Persentase Partisipasi Pemuda dalam Organisasi Kepemudaan Organisasi Sosial Kemasyarakatan	39 Persentase	0
2	19	2	2.01	Perencanaan, Pengadaan, Pemanfaatan, Pemeliharaan, dan Pengawasan Prasarana dan Sarana Kepemudaan	Persentase Partisipasi Pemuda dalam Organisasi Kepemudaan Organisasi Sosial Kemasyarakatan	Jumlah Pemeliharaan Prasarana dan Sarana Kepemudaan	Persentase Peningkatan Pemuda yang Berprestasi											Persentase Partisipasi Pemuda dalam Organisasi Kepemudaan Organisasi Sosial Kemasyarakatan	39 Persentase	0
2	19	2	2.01	Pemberian Penghargaan Pemuda dan Organisasi Pemuda yang Berprestasi	Persentase Partisipasi Pemuda dalam Organisasi Kepemudaan Organisasi Sosial Kemasyarakatan		Persentase Peningkatan Pemuda yang Berprestasi											Persentase Partisipasi Pemuda dalam Organisasi Kepemudaan Organisasi Sosial Kemasyarakatan	39 Persentase	0
2	19	2	2.01	Peningkatan Kepemimpinan, Kepeloporan dan Kesukarelawanan Pemuda	Persentase Partisipasi Pemuda dalam Organisasi Kepemudaan Organisasi Sosial Kemasyarakatan		Persentase Peningkatan Pemuda yang Berprestasi											Persentase Partisipasi Pemuda dalam Organisasi Kepemudaan Organisasi Sosial Kemasyarakatan	39 Persentase	0
2	19	002	2.02	<b>Pemberdayaan dan Pengembangan Organisasi Kepemudaan Tingkat Daerah Kabupaten/Kota</b>															<b>0</b>	
2	19	2	2.02	Peningkatan Kapasitas Pemuda dan Organisasi Kepemudaan Kabupaten/Kota	Persentase Partisipasi Pemuda dalam Organisasi Kepemudaan Organisasi Sosial Kemasyarakatan	Jumlah Pembinaan Organisasi Kepemudaan	Persentase Peningkatan Pemuda yang Berprestasi											Persentase Partisipasi Pemuda dalam Organisasi Kepemudaan Organisasi Sosial Kemasyarakatan	39 Persentase	0
2	19	3		PROGRAM PENGEMBANGAN KAPASITAS DAYA SAING KEOLAHRAGAAN															0	
2	19	003	2.01	<b>Pembinaan dan Pengembangan Olahraga Pendidikan pada Jenjang Pendidikan yang menjadi Kewenangan Daerah Kabupaten/Kota</b>															<b>0</b>	
2	19	3	2.01	Koordinasi, Sinkronisasi dan Pelaksanaan Pembentukan dan Pengembangan Pusat Pembinaan dan Pelatihan Olahraga serta Sekolah Olahraga yang diselenggarakan oleh Masyarakat dan Dunia Usaha	Persentase atlit berprestasi	Jumlah Sekolah yang Dibina	Persentase Peningkatan Atlit yang Berprestasi											Persentase atlit berprestasi	20 Persentase	0
2	19	3	2.01	Koordinasi, Sinkronisasi dan Pelaksanaan Pemberdayaan Perkumpulan Olahraga dan Penyelenggaraan Kompetisi oleh Satuan Pendidikan Dasar	Persentase atlit berprestasi	Jumlah Olahraga Tingkat Sekolah Dasar	Persentase Peningkatan Atlit yang Berprestasi											Persentase atlit berprestasi	20 Persentase	0
2	19	3	2.01	Koordinasi, Sinkronisasi dan Pelaksanaan Penyediaan Sarana dan Prasarana Olahraga Kabupaten/Kota	Persentase atlit berprestasi	Badminton Bola Basket Bola Futsal Bola Tenis Meja Bola Voli Meja Tenis Net Tenis Meja Pengadaan Prasarana Olahraga	Persentase Peningkatan Atlit yang Berprestasi											Persentase atlit berprestasi	20 Persentase	0
2	19	003	2.02	<b>Penyelenggaraan Kejuaraan Olahraga Tingkat Daerah Kabupaten/Kota</b>															<b>0</b>	
2	19	3	2.02	Penyelenggaraan Kejuaraan Olahraga Multi Event dan Single Event Tingkat Kabupaten/Kota	Persentase atlit berprestasi	Jumlah Kejuaraan Olahraga Multi Event dan Single Event Tingkat Kabupaten/Kota	Persentase Peningkatan Atlit yang Berprestasi											Persentase atlit berprestasi	20 Persentase	0
2	19	3	2.02	Penyelenggaraan Kejuaraan dan Pekan Olahraga Tingkat Kabupaten/Kota	Persentase atlit berprestasi	Jumlah Kejuaraan dan Pekan Olahraga Tingkat Kabupaten/Kota	Persentase Peningkatan Atlit yang Berprestasi											Persentase atlit berprestasi	20 Persentase	0
2	19	3	2.02	Partisipasi dan Keikutsertaan dalam Penyelenggaraan Kejuaraan	Persentase atlit berprestasi	Jumlah Kejuaraan Yang Diikuti	Persentase Peningkatan Atlit yang Berprestasi											Persentase atlit berprestasi	20 Persentase	0
2	19	003	2.03	<b>Pembinaan dan Pengembangan Olahraga Prestasi Tingkat Daerah Provinsi</b>															<b>0</b>	
2	19	3	2.03	Seleksi Atlet Daerah	Persentase atlit berprestasi	Jumlah Atlet yang Mengikuti Seleksi	Persentase Peningkatan Atlit yang Berprestasi											Persentase atlit berprestasi	20 Persentase	0
2	19	3	2.03	Pemusatan Latihan Daerah, Ilmu Pengetahuan dan Teknologi Keolahragaan (Sport Science)	Persentase atlit berprestasi	Jumlah Peserta Pemusatan Latihan	Persentase Peningkatan Atlit yang Berprestasi											Persentase atlit berprestasi	20 Persentase	0
2	19	3	2.03	Pembinaan dan Pengembangan Atlet Berprestasi Kabupaten/Kota	Persentase atlit berprestasi	Jumlah pembinaan dan Pengembangan Atlet Berprestasi	Persentase Peningkatan Atlit yang Berprestasi											Persentase atlit berprestasi	20 Persentase	0
2	19	3	2.03	Pemberian Penghargaan Olahraga Kabupaten/Kota	Persentase atlit berprestasi	Jumlah Atlet yang Menerima Penghargaan	Persentase Peningkatan Atlit yang Berprestasi											Persentase atlit berprestasi	20 Persentase	0
2	19	3	2.03	Koordinasi dan Sinkronisasi Penyediaan Data dan Informasi Sektor Olahraga	Persentase atlit berprestasi	Jumlah Dokumen Data dan Informasi Sektor Olahraga	Persentase Peningkatan Atlit yang Berprestasi											Persentase atlit berprestasi	20 Persentase	0
2	19	003	2.04	<b>Pembinaan dan Pengembangan Organisasi Olahraga</b>															<b>0</b>	

2	19	3	2.04	1	Standardisasi Organisasi Keolahragaan	Persentase atlit berprestasi		Persentase Peningkatan Atlit yang Berprestasi	20 Persentase	20%	0	Dana Insentif Daerah		Persentase atlit berprestasi	20 Persentase	0	
2	19	3	2.04	2	Pengembangan Organisasi Keolahragaan	Persentase atlit berprestasi	Jumlah Dana Hibah KONI	Persentase Peningkatan Atlit yang Berprestasi	20 Persentase	20%	2.100.000,000	Dana Insentif Daerah		Persentase atlit berprestasi	20 Persentase	0	
2	19	3	2.04	3	Peningkatan Kerja Sama Organisasi Keolahragaan Kabupaten/Kota Dengan Lembaga Terkait	Persentase atlit berprestasi		Persentase Peningkatan Atlit yang Berprestasi	20 Persentase	20%	0	Dana Insentif Daerah		Persentase atlit berprestasi	20 Persentase	0	
2	19	3	2.04	4	Pemberian Penghargaan bagi Organisasi Keolahragaan Berprestasi	Persentase atlit berprestasi		Persentase Peningkatan Atlit yang Berprestasi	20 Persentase	20%	0	Dana Insentif Daerah		Persentase atlit berprestasi	20 Persentase	0	
<b>2</b>	<b>19</b>	<b>003</b>	<b>2.05</b>		<b>Pembinaan dan Pengembangan Olahraga Rekreasi</b>						<b>3.630.000,000</b>					<b>0</b>	
2	19	3	2.05		Penyelenggaraan, Pengembangan dan Pemaksimalan Festival dan Olahraga Rekreasi	Persentase atlit berprestasi	Jumlah Peserta Disabilitas	Persentase Peningkatan Atlit yang Berprestasi	20 Persentase	20%	100.000,000	Dana Insentif Daerah		Persentase atlit berprestasi	20 Persentase	0	
2	19	3	2.05		Pemberdayaan Perkumpulan Olahraga Rekreasi	Persentase atlit berprestasi	Jumlah Peserta Olahraga Rekreasi	Persentase Peningkatan Atlit yang Berprestasi	20 Persentase	20%	99.600,000	PENDAPATAN ASLI DAERAH (PAD)		Persentase atlit berprestasi	20 Persentase	0	
2	19	3	2.05		Penyediaan, Pengembangan dan Pemeliharaan Sarana dan Prasarana Olahraga Rekreasi	Persentase atlit berprestasi	Jumlah Perkumpulan Olahraga Rekreasi yang diberdayakan	Persentase Peningkatan Atlit yang Berprestasi	20 Persentase	20%	3.300.000,000	PENDAPATAN ASLI DAERAH (PAD)		Persentase atlit berprestasi	20 Persentase	0	
2	19	3	2.05		Pengembangan Olahraga Wisata, Tantangan dan Petualangan	Persentase atlit berprestasi	Jumlah Pemeliharaan Rutin Sarana dan Prasarana Olahraga Rekreasi	Persentase Peningkatan Atlit yang Berprestasi	20 Persentase	20%	100.000,000	Dana Insentif Daerah		Persentase atlit berprestasi	20 Persentase	0	
2	19	3	2.05		Pemanfaatan Olahraga Tradisional dalam Masyarakat	Persentase atlit berprestasi	Jumlah Peserta Olahraga Tradisional	Persentase Peningkatan Atlit yang Berprestasi	20 Persentase	20%	30.400,000	Dana Insentif Daerah		Persentase atlit berprestasi	20 Persentase	0	
2	19	4			<b>PROGRAM PENGEMBANGAN KAPASITAS KEPRAMUKAAN</b>						<b>150.000,000</b>					<b>0</b>	
<b>2</b>	<b>19</b>	<b>004</b>	<b>2.01</b>		<b>Pembinaan dan Pengembangan Organisasi Kepramukaan</b>						<b>150.000,000</b>					<b>0</b>	
2	19	4	2.01	3	Pengembangan Kapasitas SDM Kepramukaan Tingkat Daerah	persentase kwan yang meningkat kapasitas	Jumlah Siswa yang Dibina Kepramukaan	Persentase Peningkatan Pemuda yang Berprestasi	37 Persentase	37%	150.000,000	Dana Insentif Daerah		persentase kwan yang meningkat kapasitas	37 Persentase	0	
<b>TOTAL</b>											<b>16.447.088,500</b>						<b>0</b>

Unit Organisasi : 2.23.0.00.0.00.24.00 Dinas Perpustakaan Daerah  
 Sub Unit Organisasi : 2.23.0.00.0.00.24.00 Dinas Perpustakaan Daerah

Kode	Urusan/ Bidang Urusan/ Program/ Kegiatan/ Sub Kegiatan	Indikator Kinerja			Rencana Tahun 2022			Pagu Indikatif (Rp.)	Sumber Dana	Catatan Penting	Prakiraan Maju Rencana Tahun 2023						
		Capaian Program	Keluaran Sub Kegiatan	Hasil Kegiatan	Lokasi Output Kegiatan	Target Capaian Kinerja					Target	Kebutuhan Dana/ Pagu Indikatif (Rp.)					
						Program	Keluaran Sub Kegiatan						Hasil Kegiatan				
2		URUSAN PEMERINTAHAN WAJIB YANG TIDAK BERKAITAN DENGAN PELAYANAN DASAR															
2	23	URUSAN PEMERINTAHAN BIDANG PERPUSTAKAAN															
2	23	1	PROGRAM PENUNJANG URUSAN PEMERINTAHAN DAERAH KABUPATEN/KOTA														
2	23	001	2.01	<b>Perencanaan, Penganggaran, dan Evaluasi Kinerja Perangkat Daerah</b>				80,000,000				144,000,000					
2	23	1	2.01	1	Perencanaan Dokumen Perencanaan Perangkat Daerah	Nilai Indeks Kepuasan Masyarakat Dinas Perpustakaan Daerah	Jumlah Dokumen Renstra, Renja, RKPd yang tersusun	Nilai Kegemaran Membaca	Kab. Lamongan, Semua Kecamatan, Semua Kelurahan	80.56 Indeks	3 Dokumen	65.84 Nilai	25,000,000	Dana Transfer Umum-Dana Alokasi Umum	Nilai Indeks Kepuasan Masyarakat Dinas Perpustakaan Daerah	80.56 Indeks	57,600,000
2	23	1	2.01	6	Capaian Kinerja dan Iktislar Realisasi Kinerja SKPD	Nilai Indeks Kepuasan Masyarakat Dinas Perpustakaan Daerah	Jumlah Dokumen laporan capaian kinerja dan iktislar realisasi kinerja SKPD	Nilai Kegemaran Membaca	Kab. Lamongan, Semua Kecamatan, Semua Kelurahan	80.56 Indeks	2 Dokumen	65.84 Nilai	30,000,000	Dana Transfer Umum-Dana Alokasi Umum	Nilai Indeks Kepuasan Masyarakat Dinas Perpustakaan Daerah	80.56 Indeks	43,200,000
2	23	1	2.01	7	Evaluasi Kinerja Perangkat Daerah	Nilai Indeks Kepuasan Masyarakat Dinas Perpustakaan Daerah	Jumlah laporan evaluasi yang terselesaikan	Nilai Kegemaran Membaca	Kab. Lamongan, Semua Kecamatan, Semua Kelurahan	80.56 Indeks	3 Laporan	65.84 Nilai	25,000,000	Dana Transfer Umum-Dana Alokasi Umum	Nilai Indeks Kepuasan Masyarakat Dinas Perpustakaan Daerah	80.56 Indeks	43,200,000
2	23	001	2.02	<b>Administrasi Keuangan Perangkat Daerah</b>				3,954,124,000				5,708,400,000					
2	23	1	2.02	1	Penyediaan Gaji dan Tunjangan ASN	Nilai Indeks Kepuasan Masyarakat Dinas Perpustakaan Daerah	Jumlah penyediaan gaji ASN dan tunjangan tepat waktu	Nilai Kegemaran Membaca	Kab. Lamongan, Semua Kecamatan, Semua Kelurahan	80.56 Indeks	29 Orang	65.84 Nilai	3,904,124,000	Dana Transfer Umum-Dana Alokasi Umum	Nilai Indeks Kepuasan Masyarakat Dinas Perpustakaan Daerah	80.56 Indeks	5,622,000,000
2	23	1	2.02	5	Koordinasi dan Penyusunan Laporan Keuangan Akhir Tahun SKPD	Nilai Indeks Kepuasan Masyarakat Dinas Perpustakaan Daerah	Jumlah laporan keuangan akhir tahun yang tersedia	Nilai Kegemaran Membaca	Kab. Lamongan, Semua Kecamatan, Semua Kelurahan	80.56 Indeks	3 Laporan	65.84 Nilai	25,000,000	Dana Transfer Umum-Dana Alokasi Umum	Nilai Indeks Kepuasan Masyarakat Dinas Perpustakaan Daerah	80.56 Indeks	43,200,000
2	23	1	2.02		Koordinasi dan Penyusunan Laporan Keuangan	Nilai Indeks Kepuasan Masyarakat Dinas Perpustakaan Daerah	Jumlah laporan keuangan bulanan/semesteran yang tersedia	Nilai Kegemaran Membaca	Kab. Lamongan, Semua Kecamatan, Semua Kelurahan	80.56 Indeks	12 Laporan	65.84 Nilai	25,000,000	Dana Transfer Umum-Dana Alokasi Umum	Nilai Indeks Kepuasan Masyarakat Dinas Perpustakaan Daerah	80.56 Indeks	43,200,000
2	23	001	2.05	<b>Administrasi Kepegawaian Perangkat Daerah</b>				120,000,000				129,600,000					
2	23	1	2.05	1	Pengadaan Pakaian Dinas Beserta Atribut Kelengkapannya	Nilai Indeks Kepuasan Masyarakat Dinas Perpustakaan Daerah	Jumlah pakaian dinas yang diadakan	Nilai Kegemaran Membaca	Kab. Lamongan, Semua Kecamatan, Semua Kelurahan	80.56 Indeks	65 Set	65.84 Nilai	40,000,000	Dana Transfer Umum-Dana Alokasi Umum	Nilai Indeks Kepuasan Masyarakat Dinas Perpustakaan Daerah	80.56 Indeks	57,600,000
2	23	1	2.05	2	Pendidikan dan Pelatihan Pegawai Berdasarkan Tugas dan Fungsi	Nilai Indeks Kepuasan Masyarakat Dinas Perpustakaan Daerah	Jumlah orang yang mengikuti pendidikan pelatihan	Nilai Kegemaran Membaca	Kab. Lamongan, Semua Kecamatan, Semua Kelurahan	80.56 Indeks	60 Orang	65.84 Nilai	80,000,000	Dana Transfer Umum-Dana Alokasi Umum	Nilai Indeks Kepuasan Masyarakat Dinas Perpustakaan Daerah	80.56 Indeks	72,000,000
2	23	001	2.06	<b>Administrasi Umum Perangkat Daerah</b>				196,760,000				396,000,000					
2	23	1	2.06	1	Penyediaan Komponen Instalasi Listrik/Penerangan Bangunan Kantor	Nilai Indeks Kepuasan Masyarakat Dinas Perpustakaan Daerah	Jumlah komponen instalasi listrik dan bangunan kantor	Nilai Kegemaran Membaca	Kab. Lamongan, Semua Kecamatan, Semua Kelurahan	80.56 Indeks	13 Jenis	65.84 Nilai	20,000,000	Dana Transfer Umum-Dana Alokasi Umum	Nilai Indeks Kepuasan Masyarakat Dinas Perpustakaan Daerah	80.56 Indeks	28,800,000
2	23	1	2.06	2	Penyediaan Peralatan dan Perlengkapan Kantor	Nilai Indeks Kepuasan Masyarakat Dinas Perpustakaan Daerah	Jumlah peralatan dan perlengkapan kantor yang disediakan	Nilai Kegemaran Membaca	Kab. Lamongan, Semua Kecamatan, Semua Kelurahan	80.56 Indeks	10 Jenis	65.84 Nilai	20,000,000	Dana Transfer Umum-Dana Alokasi Umum	Nilai Indeks Kepuasan Masyarakat Dinas Perpustakaan Daerah	80.56 Indeks	28,800,000
2	23	1	2.06	3	Penyediaan Peralatan Rumah Tangga	Nilai Indeks Kepuasan Masyarakat Dinas Perpustakaan Daerah	Jumlah peralatan dan perlengkapan kebersihan kantor	Nilai Kegemaran Membaca	Kab. Lamongan, Semua Kecamatan, Semua Kelurahan	80.56 Indeks	26 Jenis	65.84 Nilai	20,000,000	Dana Transfer Umum-Dana Alokasi Umum	Nilai Indeks Kepuasan Masyarakat Dinas Perpustakaan Daerah	80.56 Indeks	57,600,000
2	23	1	2.06	4	Penyediaan Makanan dan Minuman Rapat dan tamu yang disediakan	Nilai Indeks Kepuasan Masyarakat Dinas Perpustakaan Daerah	Jumlah makanan dan minuman rapat dan tamu yang disediakan	Nilai Kegemaran Membaca	Kab. Lamongan, Semua Kecamatan, Semua Kelurahan	80.56 Indeks	46 Jenis	65.84 Nilai	20,000,000	Dana Transfer Umum-Dana Alokasi Umum	Nilai Indeks Kepuasan Masyarakat Dinas Perpustakaan Daerah	80.56 Indeks	57,600,000
2	23	1	2.06	5	Penyediaan Bahan Logistik Kantor	Nilai Indeks Kepuasan Masyarakat Dinas Perpustakaan Daerah	Jumlah bahan logistik kantor	Nilai Kegemaran Membaca	Kab. Lamongan, Semua Kecamatan, Semua Kelurahan	80.56 Indeks	390 box	65.84 Nilai	61,760,000	Dana Transfer Umum-Dana Alokasi Umum	Nilai Indeks Kepuasan Masyarakat Dinas Perpustakaan Daerah	80.56 Indeks	158,400,000
2	23	1	2.06	5	Pengandaan	Nilai Indeks Kepuasan Masyarakat Dinas Perpustakaan Daerah	Jumlah barang cetak dan pengandaan	Nilai Kegemaran Membaca	Kab. Lamongan, Semua Kecamatan, Semua Kelurahan	80.56 Indeks	3 Jenis	65.84 Nilai	20,000,000	Dana Transfer Umum-Dana Alokasi Umum	Nilai Indeks Kepuasan Masyarakat Dinas Perpustakaan Daerah	80.56 Indeks	28,800,000
2	23	1	2.06		Penyediaan Bahan Bacaan dan Peraturan Perundang-undangan	Nilai Indeks Kepuasan Masyarakat Dinas Perpustakaan Daerah	Jumlah bahan bacaan (majalah & syrat kabar) dan perundang-undangan	Nilai Kegemaran Membaca	Kab. Lamongan, Semua Kecamatan, Semua Kelurahan	80.56 Indeks	10 Judul	65.84 Nilai	15,000,000	Dana Transfer Umum-Dana Alokasi Umum	Nilai Indeks Kepuasan Masyarakat Dinas Perpustakaan Daerah	80.56 Indeks	21,600,000
2	23	1	2.06		Penyelenggaraan Rapat Koordinasi dan Konsultasi SKPD	Nilai Indeks Kepuasan Masyarakat Dinas Perpustakaan Daerah	Jumlah perjalanan dinas dalam daerah dan luar daerah	Nilai Kegemaran Membaca	Kab. Lamongan, Semua Kecamatan, Semua Kelurahan	80.56 Indeks	39 Kali	65.84 Nilai	40,000,000	Dana Transfer Umum-Dana Alokasi Umum	Nilai Indeks Kepuasan Masyarakat Dinas Perpustakaan Daerah	80.56 Indeks	72,000,000
2	23	001	2.07	<b>Pengadaan Barang Milik Daerah Penunjang Urusan Pemerintah Daerah</b>				0				1,003,200,000					
2	23	1	2.07	5	Pengadaan Mebel	Nilai Indeks Kepuasan Masyarakat Dinas Perpustakaan Daerah	Jumlah meubelair kantor	Nilai Kegemaran Membaca	Kab. Lamongan, Semua Kecamatan, Semua Kelurahan	80.56 Indeks	4 Jenis	65.84 Nilai	0	Dana Transfer Umum-Dana Alokasi Umum	Nilai Indeks Kepuasan Masyarakat Dinas Perpustakaan Daerah	80.56 Indeks	43,200,000
2	23	1	2.07	6	Pengadaan Peralatan dan Mesin Lainnya	Nilai Indeks Kepuasan Masyarakat Dinas Perpustakaan Daerah	Jumlah perlengkapan dan peralatan gedung kantor	Nilai Kegemaran Membaca	Kab. Lamongan, Semua Kecamatan, Semua Kelurahan	80.56 Indeks	4 Jenis	65.84 Nilai	0	Dana Transfer Umum-Dana Alokasi Umum	Nilai Indeks Kepuasan Masyarakat Dinas Perpustakaan Daerah	80.56 Indeks	960,000,000
2	23	001	2.08	<b>Penyediaan Jasa Penunjang Urusan Pemerintahan Daerah</b>				1,019,015,200				1,599,516,288					
2	23	1	2.08	1	Penyediaan Jasa Surat Menyurat	Nilai Indeks Kepuasan Masyarakat Dinas Perpustakaan Daerah	Jumlah surat yang terkirim	Nilai Kegemaran Membaca	Kab. Lamongan, Semua Kecamatan, Semua Kelurahan	80.56 Indeks	240 Surat	65.84 Nilai	3,000,000	Dana Transfer Umum-Dana Alokasi Umum	Nilai Indeks Kepuasan Masyarakat Dinas Perpustakaan Daerah	80.56 Indeks	4,320,000
2	23	1	2.08	2	Penyediaan Jasa Komunikasi, Sumber Daya Air dan Listrik	Nilai Indeks Kepuasan Masyarakat Dinas Perpustakaan Daerah	Jumlah rekening yang terbayar	Nilai Kegemaran Membaca	Kab. Lamongan, Semua Kecamatan, Semua Kelurahan	80.56 Indeks	5 Rekening	65.84 Nilai	186,499,200	Dana Transfer Umum-Dana Alokasi Umum	Nilai Indeks Kepuasan Masyarakat Dinas Perpustakaan Daerah	80.56 Indeks	268,558,848
2	23	1	2.08	3	Penyediaan Jasa Peralatan dan Perlengkapan Kantor	Nilai Indeks Kepuasan Masyarakat Dinas Perpustakaan Daerah	Jumlah jasa peralatan dan perlengkapan kantor	Nilai Kegemaran Membaca	Kab. Lamongan, Semua Kecamatan, Semua Kelurahan	80.56 Indeks	6 Jenis	65.84 Nilai	0	Dana Transfer Umum-Dana Alokasi Umum	Nilai Indeks Kepuasan Masyarakat Dinas Perpustakaan Daerah	80.56 Indeks	1,326,637,440
2	23	1	2.08	4	Penyediaan Jasa Pelayanan Umum Kantor	Nilai Indeks Kepuasan Masyarakat Dinas Perpustakaan Daerah	Jumlah peserta jaminan kesehatan Jumlah tenaga administrasi kantor Jumlah tenaga keamanan dan kebersihan kantor	Nilai Kegemaran Membaca	Kab. Lamongan, Semua Kecamatan, Semua Kelurahan	80.56 Indeks	37 Orang 31 Orang 6 Orang	65.84 Nilai	829,516,000	Dana Transfer Umum-Dana Alokasi Umum	Nilai Indeks Kepuasan Masyarakat Dinas Perpustakaan Daerah	80.56 Indeks	0
2	23	001	2.09	<b>Pemeliharaan Barang Milik Daerah Penunjang Urusan Pemerintahan Daerah</b>				325,000,000				662,400,000					
2	23	1	2.09	1	Pemeliharaan dan Pajak Kendaraan Perorangan Dinas atau Kendaraan Dinas Jabatan	Nilai Indeks Kepuasan Masyarakat Dinas Perpustakaan Daerah	Jumlah mobil jabatan	Nilai Kegemaran Membaca	Kab. Lamongan, Semua Kecamatan, Semua Kelurahan	80.56 Indeks	2 Mobil	65.84 Nilai	100,000,000	Dana Transfer Umum-Dana Alokasi Umum	Nilai Indeks Kepuasan Masyarakat Dinas Perpustakaan Daerah	80.56 Indeks	201,600,000
2	23	1	2.09	2	Penyediaan Jasa Pemeliharaan, Biaya Pemeliharaan, Pajak, dan Perizinan Kendaraan Dinas Operasional atau Lapangan	Nilai Indeks Kepuasan Masyarakat Dinas Perpustakaan Daerah	Jumlah kendaraan operasional	Nilai Kegemaran Membaca	Kab. Lamongan, Semua Kecamatan, Semua Kelurahan	80.56 Indeks	6 Mobil 9 Sepeda Motor	65.84 Nilai	110,000,000	Dana Transfer Umum-Dana Alokasi Umum	Nilai Indeks Kepuasan Masyarakat Dinas Perpustakaan Daerah	80.56 Indeks	180,000,000
2	23	1	2.09	6	Pemeliharaan Peralatan dan Mesin Lainnya	Nilai Indeks Kepuasan Masyarakat Dinas Perpustakaan Daerah	Jumlah pemeliharaan peralatan dan perlengkapan gedung kantor	Nilai Kegemaran Membaca	Kab. Lamongan, Semua Kecamatan, Semua Kelurahan	80.56 Indeks	4 Peralatan	65.84 Nilai	20,000,000	Dana Transfer Umum-Dana Alokasi Umum	Nilai Indeks Kepuasan Masyarakat Dinas Perpustakaan Daerah	80.56 Indeks	50,400,000
2	23	1	2.09		Pemeliharaan/Rehabilitasi Gedung Kantor dan Bangunan Lainnya	Nilai Indeks Kepuasan Masyarakat Dinas Perpustakaan Daerah	Jumlah gedung kantor yang dilakukan pemeliharaan/direhab	Nilai Kegemaran Membaca	Kab. Lamongan, Semua Kecamatan, Semua Kelurahan	80.56 Indeks	1 Bangunan	65.84 Nilai	95,000,000	Dana Transfer Umum-Dana Alokasi Umum	Nilai Indeks Kepuasan Masyarakat Dinas Perpustakaan Daerah	80.56 Indeks	230,400,000
2	23	2		PROGRAM PEMBINAAN PERPUSTAKAAN				1,010,000,000				6,788,000,000					
2	23	002	2.01	<b>Pengelolaan Perpustakaan Tingkat Daerah Kabupaten/Kota</b>				825,000,000				3,980,000,000					
						Jumlah aplikasi perpustakaan yang terpelihara				1 aplikasi							

2	23	2	2.01	Pengembangan dan Pemeliharaan Layanan Perpustakaan Elektronik	Persentase Peningkatan Perpustakaan sesuai Standart Nasional perpustakaan	jumlah jaringan internet yang terbayar	Nilai Kegemaran Membaca	Kab. Lamongan, Semua Kecamatan, Semua Kelurahan	1.72 Persentase	4 jaringan	65.84 Nilai	50,000,000	Dana Transfer Umum-Dana Alokasi Umum	Persentase Peningkatan Perpustakaan sesuai Standart Nasional perpustakaan	1.72 Persentase	600,000,000
2	23	2	2.01	Pengembangan Perpustakaan di Tingkat Daerah Kabupaten/Kota	Persentase Peningkatan Perpustakaan sesuai Standart Nasional perpustakaan	jumlah perpustakaan yang dikembangkan	Nilai Kegemaran Membaca	Kab. Lamongan, Semua Kecamatan, Semua Kelurahan	1.72 Persentase	1 perpustakaan	65.84 Nilai	500,000,000	Dana Transfer Khusus - Dana Alokasi Khusus Fisik	Persentase Peningkatan Perpustakaan sesuai Standart Nasional perpustakaan	1.72 Persentase	740,000,000
2	23	2	2.01	Pengembangan Koleksian Koleksi Perpustakaan Daerah Tingkat Daerah Kabupaten/Kota	Persentase Peningkatan Perpustakaan sesuai Standart Nasional perpustakaan	jumlah koleksi kekhasan daerah	Nilai Kegemaran Membaca	Kab. Lamongan, Semua Kecamatan, Semua Kelurahan	1.72 Persentase	250 eksemplar	65.84 Nilai	25,000,000	Dana Transfer Umum-Dana Alokasi Umum	Persentase Peningkatan Perpustakaan sesuai Standart Nasional perpustakaan	1.72 Persentase	72,000,000
2	23	2	2.01	Pembinaan Perpustakaan pada Satuan Pendidikan Dasar di Seluruh Wilayah Kabupaten/Kota sesuai dengan Standar Nasional Perpustakaan	Persentase Peningkatan Perpustakaan sesuai Standart Nasional perpustakaan	jumlah perpustakaan sekolah yang terakreditasi	Nilai Kegemaran Membaca	Kab. Lamongan, Semua Kecamatan, Semua Kelurahan	1.72 Persentase	5 perpustakaan sekolah	65.84 Nilai	20,000,000	Dana Transfer Umum-Dana Alokasi Umum	Persentase Peningkatan Perpustakaan sesuai Standart Nasional perpustakaan	1.72 Persentase	72,000,000
2	23	2	2.01	Peningkatan Kapasitas Tenaga Perpustakaan dan Pustakawan Tingkat Daerah Kabupaten/Kota	Persentase Peningkatan Perpustakaan sesuai Standart Nasional perpustakaan	jumlah tenaga pengelola perpustakaan sekolah dan desa yang dilatih	Nilai Kegemaran Membaca	Kab. Lamongan, Semua Kecamatan, Semua Kelurahan	1.72 Persentase	60 orang	65.84 Nilai	20,000,000	Dana Transfer Umum-Dana Alokasi Umum	Persentase Peningkatan Perpustakaan sesuai Standart Nasional perpustakaan	1.72 Persentase	84,000,000
2	23	2	2.01	Pengembangan Layanan Perpustakaan Rujukan Tingkat Kabupaten/Kota	Persentase Peningkatan Perpustakaan sesuai Standart Nasional perpustakaan	jumlah pemustaka layanan rujukan	Nilai Kegemaran Membaca	Kab. Lamongan, Semua Kecamatan, Semua Kelurahan	1.72 Persentase	3000 pemustaka	65.84 Nilai	35,000,000	Dana Transfer Umum-Dana Alokasi Umum	Persentase Peningkatan Perpustakaan sesuai Standart Nasional perpustakaan	1.72 Persentase	108,000,000
2	23	2	2.01	Pengembangan Bahan Pustaka	Persentase Peningkatan Perpustakaan sesuai Standart Nasional perpustakaan	jumlah penambahan koleksi perpustakaan	Nilai Kegemaran Membaca	Kab. Lamongan, Semua Kecamatan, Semua Kelurahan	1.72 Persentase	1500 ebook 1040 eksemplar	65.84 Nilai	140,000,000	Dana Transfer Umum-Dana Alokasi Umum	Persentase Peningkatan Perpustakaan sesuai Standart Nasional perpustakaan	1.72 Persentase	2,160,000,000
2	23	2	2.01	Pengelolaan dan Pengembangan Bahan Pustaka	Persentase Peningkatan Perpustakaan sesuai Standart Nasional perpustakaan	jumlah bahan pustaka yang dilayankan	Nilai Kegemaran Membaca	Kab. Lamongan, Semua Kecamatan, Semua Kelurahan	1.72 Persentase	1100 eksemplar	65.84 Nilai	20,000,000	Dana Transfer Umum-Dana Alokasi Umum	Persentase Peningkatan Perpustakaan sesuai Standart Nasional perpustakaan	1.72 Persentase	72,000,000
2	23	2	2.01	Penyusunan Data dan Informasi Perpustakaan, Tenaga Perpustakaan dan Pustakawan Tingkat Daerah Kabupaten/Kota	Persentase Peningkatan Perpustakaan sesuai Standart Nasional perpustakaan	jumlah perpustakaan yang mempunyai nomor pokok perpustakaan	Nilai Kegemaran Membaca	Kab. Lamongan, Semua Kecamatan, Semua Kelurahan	1.72 Persentase	25 perpustakaan	65.84 Nilai	15,000,000	Dana Transfer Umum-Dana Alokasi Umum	Persentase Peningkatan Perpustakaan sesuai Standart Nasional perpustakaan	1.72 Persentase	72,000,000
<b>2 23 002 2.02 Pembudayaan Gemar Membaca Tingkat Daerah Kabupaten/Kota</b>												<b>185,000,000</b>		<b>2,808,000,000</b>		
2	23	2	2.02	Sosialisasi Budaya Baca dan Literasi pada Satuan Pendidikan Dasar dan Pendidikan Khusus serta Masyarakat	Persentase Peningkatan Perpustakaan sesuai Standart Nasional perpustakaan	jumlah kunjungan perpustakaan keliling	Nilai Kegemaran Membaca	Kab. Lamongan, Semua Kecamatan, Semua Kelurahan	1.72 Persentase	100 lokasi 30000 orang	65.84 Nilai	100,000,000	Dana Transfer Umum-Dana Alokasi Umum	Persentase Peningkatan Perpustakaan sesuai Standart Nasional perpustakaan	1.72 Persentase	1,008,000,000
2	23	2	2.02	Pembangunan dan Pemeliharaan Sarana Perpustakaan di Tempat-Tempat Umum yang Menjadi Kewenangan Daerah Kabupaten/Kota	Persentase Peningkatan Perpustakaan sesuai Standart Nasional perpustakaan	jumlah sarana perpustakaan yang dipelihara	Nilai Kegemaran Membaca	Kab. Lamongan, Semua Kecamatan, Semua Kelurahan	1.72 Persentase	10 unit 1 sudutbaca/pojok baca	65.84 Nilai	45,000,000	Dana Transfer Umum-Dana Alokasi Umum	Persentase Peningkatan Perpustakaan sesuai Standart Nasional perpustakaan	1.72 Persentase	1,080,000,000
2	23	2	2.02	Pengembangan Literasi Berbasis Inklusi Sosial	Persentase Peningkatan Perpustakaan sesuai Standart Nasional perpustakaan	jumlah perpustakaan desa yang berbasis inklusi sosial	Nilai Kegemaran Membaca	Kab. Lamongan, Semua Kecamatan, Semua Kelurahan	1.72 Persentase	2 perpustakaan desa	65.84 Nilai	10,000,000	Dana Transfer Umum-Dana Alokasi Umum	Persentase Peningkatan Perpustakaan sesuai Standart Nasional perpustakaan	1.72 Persentase	360,000,000
2	23	2	2.02	Pemilihan Duta Baca Tingkat Daerah Kabupaten/Kota	Persentase Peningkatan Perpustakaan sesuai Standart Nasional perpustakaan	jumlah peserta duta baca	Nilai Kegemaran Membaca	Kab. Lamongan, Semua Kecamatan, Semua Kelurahan	1.72 Persentase	50 peserta	65.84 Nilai	30,000,000	Dana Transfer Umum-Dana Alokasi Umum	Persentase Peningkatan Perpustakaan sesuai Standart Nasional perpustakaan	1.72 Persentase	360,000,000
<b>2 23 3 PROGRAM PELESTARIAN KOLEKSI NASIONAL DAN NASKAH KUNO</b>												<b>50,000,000</b>		<b>225,600,000</b>		
<b>2 23 003 2.01 Pelestarian Naskah Kuno Milik Daerah Kabupaten/Kota</b>												<b>25,000,000</b>		<b>93,600,000</b>		
2	23	3	2.01	Peningkatan Peran Serta Masyarakat dalam Penyimpanan, Perawatan, Pelestarian, dan Pendaftaran Naskah Kuno	Persentase Koleksi Daerah dan Naskah Kuno yang dilestarikan	Jumlah naskah kuno (pendataan)	Nilai Kegemaran Membaca	Kab. Lamongan, Semua Kecamatan, Semua Kelurahan	0.1 Persentase	2 Data	65.84 Nilai	10,000,000	Dana Transfer Umum-Dana Alokasi Umum	Persentase Koleksi Daerah dan Naskah Kuno yang dilestarikan	0.1 Persentase	43,200,000
2	23	3	2.01	Pengembangan, Pengolahan dan Pengalihmediaan Naskah Kuno yang dimiliki oleh Masyarakat untuk Dilestarikan dan Didayagunakan	Persentase Koleksi Daerah dan Naskah Kuno yang dilestarikan	Jumlah naskah kuno/muatan lokal yang dialihmediakan	Nilai Kegemaran Membaca	Kab. Lamongan, Semua Kecamatan, Semua Kelurahan	0.1 Persentase	3 judul	65.84 Nilai	15,000,000	Dana Transfer Umum-Dana Alokasi Umum	Persentase Koleksi Daerah dan Naskah Kuno yang dilestarikan	0.1 Persentase	50,400,000
<b>2 23 003 2.02 Pengembangan Koleksi Budaya Etnis Nusantara yang ditemukan oleh Pemerintah Daerah Kabupaten/Kota</b>												<b>25,000,000</b>		<b>132,000,000</b>		
2	23	3	2.02	Seleksi dan Pengadaan Koleksi Budaya Etnis Nusantara	Persentase Koleksi Daerah dan Naskah Kuno yang dilestarikan	Jumlah seleksi dan pengadaan budaya etnis nusantara	Nilai Kegemaran Membaca	Kab. Lamongan, Semua Kecamatan, Semua Kelurahan	0.1 Persentase	3 judul	65.84 Nilai	10,000,000	Dana Transfer Umum-Dana Alokasi Umum	Persentase Koleksi Daerah dan Naskah Kuno yang dilestarikan	0.1 Persentase	60,000,000
2	23	3	2.02	Pengolahan dan Penyiangan Koleksi Budaya Etnis Nusantara	Persentase Koleksi Daerah dan Naskah Kuno yang dilestarikan	Jumlah koleksi budaya etnis nusantara yang dicetak	Nilai Kegemaran Membaca	Kab. Lamongan, Semua Kecamatan, Semua Kelurahan	0.1 Persentase	100 Eksemplar 5 judul	65.84 Nilai	15,000,000	Dana Transfer Umum-Dana Alokasi Umum	Persentase Koleksi Daerah dan Naskah Kuno yang dilestarikan	0.1 Persentase	72,000,000
<b>TOTAL</b>												<b>6,754,899,200</b>		<b>16,656,716,288</b>		

Unit Organisasi : 2.24.0.00.0.00.25.00 Dinas Kearsipan Daerah  
 Sub Unit Organisasi : 2.24.0.00.0.00.25.00 Dinas Kearsipan Daerah

Kode	Urusan/ Bidang Urusan/ Program/ Kegiatan/ Sub Kegiatan	Indikator Kinerja			Rencana Tahun 2022				Catatan Penting	Prakiraan Maju Rencana Tahun 2023						
		Capaian Program	Keluaran Sub Kegiatan	Hasil Kegiatan	Lokasi Output Kegiatan	Target Capaian Kinerja		Pagu Indikatif (Rp.)		Sumber Dana	Target Capaian Kinerja	Kebutuhan Dana/				
						Program	Keluaran Sub Kegiatan				Hasil Kegiatan	Tolok Ukur	Target	Pagu Indikatif (Rp.)		
2		URUSAN PEMERINTAHAN WAJIB YANG TIDAK BERKAITAN DENGAN PELAYANAN DASAR														
2	24	URUSAN PEMERINTAHAN BIDANG KEARSIPAN														
2	24	1	PROGRAM PENUNJANG URUSAN PEMERINTAHAN DAERAH KABUPATEN/KOTA													
2	24	001	Perencanaan, Penganggaran, dan Evaluasi Kinerja Perangkat Daerah													
2	24	1	2.01	Penyusunan Dokumen Perencanaan Perangkat Daerah	Nilai Indeks Kepuasan Masyarakat Dinas Kearsipan Daerah	Jumlah dokumen perencanaan yang disusun secara benar dan tepat waktu	Persentase Ketersediaan Arsip yang Autentik, Utuh, dan Terpercaya	Kab. Lamongan, Semua Kecamatan, Semua Kelurahan	79.25 Nilai	4 dokumen	100%	20,000,000	Dana Insentif Daerah	Nilai Indeks Kepuasan Masyarakat Dinas Kearsipan Daerah	79.25 Nilai	20,300,000
2	24	1	2.01	Koordinasi dan Penyusunan Laporan Capaian Kinerja dan Ikhtisar Realisasi Kinerja SKPD	Nilai Indeks Kepuasan Masyarakat Dinas Kearsipan Daerah	Jumlah dokumen laporan capaian kinerja dan ikhtisar realisasi kinerja SKPD	Persentase Ketersediaan Arsip yang Autentik, Utuh, dan Terpercaya	Kab. Lamongan, Semua Kecamatan, Semua Kelurahan	79.25 Nilai	1 dokumen	100%	15,000,000	Dana Insentif Daerah	Nilai Indeks Kepuasan Masyarakat Dinas Kearsipan Daerah	79.25 Nilai	15,225,000
2	24	1	2.01	Evaluasi Kinerja Perangkat Daerah	Nilai Indeks Kepuasan Masyarakat Dinas Kearsipan Daerah	Laporan hasil survey kepuasan masyarakat	Persentase Ketersediaan Arsip yang Autentik, Utuh, dan Terpercaya	Kab. Lamongan, Semua Kecamatan, Semua Kelurahan	79.25 Nilai	1 dokumen	100%	20,000,000	Dana Insentif Daerah	Nilai Indeks Kepuasan Masyarakat Dinas Kearsipan Daerah	79.25 Nilai	20,300,000
2	24	001	2.02	Administrasi Keuangan Perangkat Daerah												
2	24	1	2.02	1. Penyediaan Gaji dan Tunjangan ASN	Nilai Indeks Kepuasan Masyarakat Dinas Kearsipan Daerah	Jumlah ASN yang penyediaan gaji dan tunjangan tepat waktu	Persentase Ketersediaan Arsip yang Autentik, Utuh, dan Terpercaya	Kab. Lamongan, Semua Kecamatan, Semua Kelurahan	79.25 Nilai	31 orang	100%	3,661,073,800	Dana Insentif Daerah	Nilai Indeks Kepuasan Masyarakat Dinas Kearsipan Daerah	79.25 Nilai	3,715,989,907
2	24	1	2.02	2. Koordinasi dan Penyusunan Laporan Keuangan Akhir Tahun SKPD	Nilai Indeks Kepuasan Masyarakat Dinas Kearsipan Daerah	Jumlah pelaporan akhir tahun yang tersedia	Persentase Ketersediaan Arsip yang Autentik, Utuh, dan Terpercaya	Kab. Lamongan, Semua Kecamatan, Semua Kelurahan	79.25 Nilai	3 laporan	100%	15,000,000	Dana Insentif Daerah	Nilai Indeks Kepuasan Masyarakat Dinas Kearsipan Daerah	79.25 Nilai	15,225,000
2	24	1	2.02	3. Koordinasi dan Penyusunan Laporan Keuangan Bulanan/Triwulanan/Semesteran SKPD	Nilai Indeks Kepuasan Masyarakat Dinas Kearsipan Daerah	Jumlah laporan keuangan yang tersedia	Persentase Ketersediaan Arsip yang Autentik, Utuh, dan Terpercaya	Kab. Lamongan, Semua Kecamatan, Semua Kelurahan	79.25 Nilai	2 laporan	100%	15,000,000	Dana Insentif Daerah	Nilai Indeks Kepuasan Masyarakat Dinas Kearsipan Daerah	79.25 Nilai	15,225,000
2	24	001	2.05	Administrasi Kepegawaian Perangkat Daerah												
2	24	1	2.05	1. Pengadaan Pakaian Dinas Berserta Atribut Kelengkapannya	Nilai Indeks Kepuasan Masyarakat Dinas Kearsipan Daerah	Kegiatan pengadaan pakaian dinas berserta atribut kelengkapannya, belanja pakaian olahraga	Persentase Ketersediaan Arsip yang Autentik, Utuh, dan Terpercaya	Kab. Lamongan, Semua Kecamatan, Semua Kelurahan	79.25 Nilai	40 set	100%	0	Dana Insentif Daerah	Nilai Indeks Kepuasan Masyarakat Dinas Kearsipan Daerah	79.25 Nilai	0
2	24	1	2.05	2. Pendidikan dan Pelatihan Pegawai Berdasarkan Tugas dan Fungsi	Nilai Indeks Kepuasan Masyarakat Dinas Kearsipan Daerah	Jumlah kapasitas sumber daya aparatur	Persentase Ketersediaan Arsip yang Autentik, Utuh, dan Terpercaya	Kab. Lamongan, Semua Kecamatan, Semua Kelurahan	79.25 Nilai	1 kali	100%	0	Dana Insentif Daerah	Nilai Indeks Kepuasan Masyarakat Dinas Kearsipan Daerah	79.25 Nilai	0
2	24	001	2.06	Administrasi Umum Perangkat Daerah												
2	24	1	2.06	1. Penyediaan Komponen Instalasi Listrik/Penerangan Bangunan Kantor	Nilai Indeks Kepuasan Masyarakat Dinas Kearsipan Daerah	Jumlah komponen instalasi listrik dan bangunan kantor	Persentase Ketersediaan Arsip yang Autentik, Utuh, dan Terpercaya	Kab. Lamongan, Semua Kecamatan, Semua Kelurahan	79.25 Nilai	15 macam	100%	30,000,000	Dana Insentif Daerah	Nilai Indeks Kepuasan Masyarakat Dinas Kearsipan Daerah	79.25 Nilai	30,450,000
2	24	1	2.06	2. Penyediaan Peralatan Rumah Tangga	Nilai Indeks Kepuasan Masyarakat Dinas Kearsipan Daerah	Jumlah peralatan dan perlengkapan kebersihan kantor	Persentase Ketersediaan Arsip yang Autentik, Utuh, dan Terpercaya	Kab. Lamongan, Semua Kecamatan, Semua Kelurahan	79.25 Nilai	30 jenis	100%	30,000,000	Dana Insentif Daerah	Nilai Indeks Kepuasan Masyarakat Dinas Kearsipan Daerah	79.25 Nilai	30,450,000
2	24	1	2.06	3. Penyediaan Bahan Logistik Kantor	Nilai Indeks Kepuasan Masyarakat Dinas Kearsipan Daerah	Jumlah ATK	Persentase Ketersediaan Arsip yang Autentik, Utuh, dan Terpercaya	Kab. Lamongan, Semua Kecamatan, Semua Kelurahan	79.25 Nilai	25 item	100%	39,500,000	Dana Insentif Daerah	Nilai Indeks Kepuasan Masyarakat Dinas Kearsipan Daerah	79.25 Nilai	40,092,500
2	24	1	2.06	4. Penyediaan Barang Cetak dan Penggandaan	Nilai Indeks Kepuasan Masyarakat Dinas Kearsipan Daerah	Jumlah barang cetak dan penggandaan	Persentase Ketersediaan Arsip yang Autentik, Utuh, dan Terpercaya	Kab. Lamongan, Semua Kecamatan, Semua Kelurahan	79.25 Nilai	46 eks	100%	32,500,000	Dana Insentif Daerah	Nilai Indeks Kepuasan Masyarakat Dinas Kearsipan Daerah	79.25 Nilai	32,987,500
2	24	1	2.06	5. Penyediaan Bahan Bacaan dan Peraturan Perundang-undangan	Nilai Indeks Kepuasan Masyarakat Dinas Kearsipan Daerah	Jumlah bahan bacaan (majalah & surat kabar)	Persentase Ketersediaan Arsip yang Autentik, Utuh, dan Terpercaya	Kab. Lamongan, Semua Kecamatan, Semua Kelurahan	79.25 Nilai	3 media	100%	7,500,000	Dana Insentif Daerah	Nilai Indeks Kepuasan Masyarakat Dinas Kearsipan Daerah	79.25 Nilai	7,612,500
2	24	1	2.06	6. Penyelenggaraan Rapat Koordinasi dan Konsultasi SKPD	Nilai Indeks Kepuasan Masyarakat Dinas Kearsipan Daerah	Jumlah laporan evaluasi yang terselesaikan, jumlah makanan dan minuman rapat tamu yang disediakan, jumlah perjalanan dinas dalam daerah dan luar daerah	Persentase Ketersediaan Arsip yang Autentik, Utuh, dan Terpercaya	Kab. Lamongan, Semua Kecamatan, Semua Kelurahan	79.25 Nilai	20 kali	100%	36,447,200	Dana Insentif Daerah	Nilai Indeks Kepuasan Masyarakat Dinas Kearsipan Daerah	79.25 Nilai	36,993,908
2	24	001	2.07	Pengadaan Barang Milik Daerah Penunjang Urusan Pemerintah Daerah												
2	24	1	2.07	1. Pengadaan Mebel	Nilai Indeks Kepuasan Masyarakat Dinas Kearsipan Daerah	Jumlah mebeleur yang layak pakai	Persentase Ketersediaan Arsip yang Autentik, Utuh, dan Terpercaya	Kab. Lamongan, Semua Kecamatan, Semua Kelurahan	79.25 Nilai	5 kursi staf 50 kursi biasa 5 meja staf	100%	0	Dana Insentif Daerah	Nilai Indeks Kepuasan Masyarakat Dinas Kearsipan Daerah	79.25 Nilai	0
2	24	1	2.07	2. Pengadaan Peralatan dan Mesin Lainnya	Nilai Indeks Kepuasan Masyarakat Dinas Kearsipan Daerah	Jumlah peralatan dan perlengkapan kantor yang disediakan	Persentase Ketersediaan Arsip yang Autentik, Utuh, dan Terpercaya	Kab. Lamongan, Semua Kecamatan, Semua Kelurahan	79.25 Nilai	1 Proyektor 3D 1 Sound Rapat 2 Laptop	100%	0	Dana Insentif Daerah	Nilai Indeks Kepuasan Masyarakat Dinas Kearsipan Daerah	79.25 Nilai	0
2	24	001	2.08	Penyediaan Jasa Penunjang Urusan Pemerintahan Daerah												
2	24	1	2.08	1. Penyediaan Jasa Komunikasi, Sumber Daya Air dan Listrik	Nilai Indeks Kepuasan Masyarakat Dinas Kearsipan Daerah	Jumlah rekening yang terbayar	Persentase Ketersediaan Arsip yang Autentik, Utuh, dan Terpercaya	Kab. Lamongan, Semua Kecamatan, Semua Kelurahan	79.25 Nilai	5 rek	100%	80,000,000	Dana Insentif Daerah	Nilai Indeks Kepuasan Masyarakat Dinas Kearsipan Daerah	79.25 Nilai	81,200,000
2	24	1	2.08	2. Penyediaan Jasa Peralatan dan Perlengkapan Kantor	Nilai Indeks Kepuasan Masyarakat Dinas Kearsipan Daerah	Jumlah peralatan dan perlengkapan kantor	Persentase Ketersediaan Arsip yang Autentik, Utuh, dan Terpercaya	Kab. Lamongan, Semua Kecamatan, Semua Kelurahan	79.25 Nilai	2 macam	100%	5,000,000	Dana Insentif Daerah	Nilai Indeks Kepuasan Masyarakat Dinas Kearsipan Daerah	79.25 Nilai	5,075,000
2	24	1	2.08	3. Penyediaan Jasa Pelayanan Umum Kantor	Nilai Indeks Kepuasan Masyarakat Dinas Kearsipan Daerah	Jumlah jasa kebersihan kantor	Persentase Ketersediaan Arsip yang Autentik, Utuh, dan Terpercaya	Kab. Lamongan, Semua Kecamatan, Semua Kelurahan	79.25 Nilai	3 orang	100%	258,816,000	Dana Insentif Daerah	Nilai Indeks Kepuasan Masyarakat Dinas Kearsipan Daerah	79.25 Nilai	262,698,240
2	24	001	2.09	Pemeliharaan Barang Milik Daerah Penunjang Urusan Pemerintahan Daerah												
2	24	1	2.09	1. Penyediaan Jasa Pemeliharaan, Biaya Pemeliharaan dan Pajak Kendaraan Perorangan Dinas atau Kendaraan Dinas Jabatan	Nilai Indeks Kepuasan Masyarakat Dinas Kearsipan Daerah	Jumlah pemeliharaan dan perijinan kendaraan dinas/operasional, jumlah unit mobil jabatan/kendaraan dinas yang dipelihara	Persentase Ketersediaan Arsip yang Autentik, Utuh, dan Terpercaya	Kab. Lamongan, Semua Kecamatan, Semua Kelurahan	79.25 Nilai	2 unit roda 4 6 unit roda 2	100%	33,000,000	Dana Insentif Daerah	Nilai Indeks Kepuasan Masyarakat Dinas Kearsipan Daerah	79.25 Nilai	33,495,000
2	24	1	2.09	2. Penyediaan Jasa Pemeliharaan, Biaya Pemeliharaan, Pajak, dan Perizinan Kendaraan Dinas Operasional atau Lapangan	Nilai Indeks Kepuasan Masyarakat Dinas Kearsipan Daerah	Jumlah unit mobil jabatan/kendaraan dinas yang dipelihara, Jumlah unit mobil jabatan yang dipelihara	Persentase Ketersediaan Arsip yang Autentik, Utuh, dan Terpercaya	Kab. Lamongan, Semua Kecamatan, Semua Kelurahan	79.25 Nilai	4 unit roda 4	100%	27,000,000	Dana Insentif Daerah	Nilai Indeks Kepuasan Masyarakat Dinas Kearsipan Daerah	79.25 Nilai	27,405,000



Unit Organisasi : 3.25.0.00.0.00.26.0000 Dinas Perikanan

Sub Unit Organisasi : 3.25.0.00.0.00.26.0000 Dinas Perikanan

Kode	Usuran/ Bidang Usuran/ Program/ Kegiatan/ Sub Kegiatan	Indikator Kinerja			Rencana Tahun 2022			Prakiraan Maju Rencana Tahun 2023						
		Capaian Program	Keluaran Sub Kegiatan	Hasil Kegiatan	Lokasi Output Kegiatan	Target Capaian Kinerja Program	Keluaran Sub Kegiatan	Hasil Kegiatan	Pagu Indikatif (Rp.)	Sumber Dana	Catatan Penting	Target Capaian Kinerja Tolok Ukur	Target	Kebutuhan Dana/ Pagu Indikatif (Rp.)
3														
3	25								13,773,932,600					16,294,905,000
3	25								7,226,432,600					8,559,905,000
3	25	001	2.01						100,000,000					140,000,000
3	25	1	2.01	1	Penyusunan Dokumen Perencanaan Perangkat Daerah	Persentase terselenggaranya program penunjang urusan pemerintahan daerah	Jumlah Dokumen Perencanaan Yang Disusun	Persentase kepuasan aparatur internal perangkat daerah	Kab. Lamongan, Lamongan, Sidoarjo	100 persen	2 Dokumen			
3	25	1	2.01	1	Koordinasi dan Penyusunan Laporan Capaian Kinerja dan Ikhtisar Realisasi Kinerja SKPD	Persentase terselenggaranya program penunjang urusan pemerintahan daerah	Jumlah Pelaksanaan Forum OPD Jumlah Dokumen Survey IKM Yang Disusun dan Jumlah laporan capaian kinerja dan ikhtisar realisasi kinerja OPD yang disusun	Persentase kepuasan aparatur internal perangkat daerah	Kab. Lamongan, Lamongan, Sidoarjo	100 persen	1 Kali 1 Dokumen			
3	25	1	2.01	7	Evaluasi Kinerja Perangkat Daerah	Persentase terselenggaranya program penunjang urusan pemerintahan daerah	Jumlah Buku Profil Perikanan dan Kelautan Jumlah Dokumen Evaluasi Kinerja Yang Disusun	Persentase kepuasan aparatur internal perangkat daerah	Kab. Lamongan, Lamongan, Sidoarjo	100 persen	5 Dokumen 300 Buku			
3	25	001	2.02						5,753,205,000					5,859,905,000
3	25	1	2.02	1	Penyediaan Gaji dan Tunjangan ASN	Persentase terselenggaranya program penunjang urusan pemerintahan daerah	Jumlah Gaji dan Tunjangan ASN Yang Dibayarkan	Persentase kepuasan aparatur internal perangkat daerah	Kab. Lamongan, Lamongan, Sidoarjo	100 persen	45 Orang			
3	25	1	2.02	5	Koordinasi dan Penyusunan Laporan Keuangan Akhir Tahun SKPD	Persentase terselenggaranya program penunjang urusan pemerintahan daerah	Jumlah laporan keuangan akhir tahun yang disusun	Persentase kepuasan aparatur internal perangkat daerah	Kab. Lamongan, Lamongan, Sidoarjo	100 persen	1 Dokumen			
3	25	1	2.02	7	Koordinasi dan Penyusunan Laporan Keuangan Bulanan/Triwulan/Semesteran SKPD	Persentase terselenggaranya program penunjang urusan pemerintahan daerah	Jumlah Dokumen Laporan Bulanan Yang Disusun Jumlah Dokumen Laporan Semesteran Yang Disusun	Persentase kepuasan aparatur internal perangkat daerah	Kab. Lamongan, Lamongan, Sidoarjo	100 persen	12 Laporan 2 Laporan			
3	25	001	2.05						22,500,000					190,000,000
3	25	1	2.05	2	Pengadaan Pakaian Dinas Beserta Atribut Kelengkapannya	Persentase terselenggaranya program penunjang urusan pemerintahan daerah	Jumlah Pakaian Dinas Harian dan Hari tertentu Yang Disediakan	Persentase kepuasan aparatur internal perangkat daerah	Kab. Lamongan, Lamongan, Sidoarjo	100 persen	140 buah			
3	25	1	2.05	9	Pendidikan dan Pelatihan Pegawai Berdasarkan Tugas dan Fungsi	Persentase terselenggaranya program penunjang urusan pemerintahan daerah	Jumlah Pendidikan dan Pelatihan Yang Dilaksanakan	Persentase kepuasan aparatur internal perangkat daerah	Kab. Lamongan, Lamongan, Sidoarjo	100 persen	2 Kali			
3	25	001	2.06						170,410,300					380,000,000
3	25	1	2.06	2	Penyediaan Komponen Instalasi Listrik/Penerangan Bangunan Kantor	Persentase terselenggaranya program penunjang urusan pemerintahan daerah	Jumlah Komponen Listrik dan Peralatan Instalasi Yang Disediakan	Persentase kepuasan aparatur internal perangkat daerah	Kab. Lamongan, Lamongan, Sidoarjo	100 persen	8 Item			
3	25	1	2.06	3	Penyediaan Peralatan Rumah Tangga	Persentase terselenggaranya program penunjang urusan pemerintahan daerah	Jumlah Item Peralatan Rumah Tangga Yang Didediakan	Persentase kepuasan aparatur internal perangkat daerah	Kab. Lamongan, Lamongan, Sidoarjo	100 persen	7 Item			
3	25	1	2.06	4	Penyediaan Bahan Logistik Kantor	Persentase terselenggaranya program penunjang urusan pemerintahan daerah	Jumlah Item Alat Tulis Kantor Yang Disediakan	Persentase kepuasan aparatur internal perangkat daerah	Kab. Lamongan, Lamongan, Sidoarjo	100 persen	23 Item			
3	25	1	2.06	5	Penyediaan Barang Cetak dan Penggandaan	Persentase terselenggaranya program penunjang urusan pemerintahan daerah	Jumlah Barang Cetak dan Penggandaan Yang Disediakan	Persentase kepuasan aparatur internal perangkat daerah	Kab. Lamongan, Lamongan, Sidoarjo	100 persen	6 Item 30104 Lembar			
3	25	1	2.06	6	Penyediaan Bahan Bacaan dan Peraturan Perundang-undangan	Persentase terselenggaranya program penunjang urusan pemerintahan daerah	Jumlah Bahan Bacaan dan Peraturan Perundang-undangan Yang Disediakan	Persentase kepuasan aparatur internal perangkat daerah	Kab. Lamongan, Lamongan, Sidoarjo	100 persen	2 Jenis 12 Bulan			
3	25	1	2.06	9	Penyelenggaraan Rapat Koordinasi dan Konsultasi SKPD	Persentase terselenggaranya program penunjang urusan pemerintahan daerah	Jumlah Mamin Rapat Jumlah Perjalanan Dinas Yang Difasilitasi	Persentase kepuasan aparatur internal perangkat daerah	Kab. Lamongan, Lamongan, Sidoarjo	100 persen	663 Buah 76 Kali			
3	25	001	2.07						51,510,700					450,000,000
3	25	1	2.07	5	Pengadaan Mebel	Persentase terselenggaranya program penunjang urusan pemerintahan daerah	Jumlah Item Mebeluair Yang Disediakan	Persentase kepuasan aparatur internal perangkat daerah	Kab. Lamongan, Lamongan, Sidoarjo	100 persen	3 Jenis			
3	25	1	2.07	6	Pengadaan Peralatan dan Mesin Lainnya	Persentase terselenggaranya program penunjang urusan pemerintahan daerah	Jumlah AC yang Disediakan Jumlah Printer yang Disediakan Jumlah Sound System yang Disediakan	Persentase kepuasan aparatur internal perangkat daerah	Kab. Lamongan, Lamongan, Sidoarjo	100 persen	2 Unit 3 Unit 1 Unit			
3	25	001	2.08						728,306,600					775,000,000
3	25	1	2.08	2	Penyediaan Jasa Komunikasi, Sumber Daya Air dan Listrik	Persentase terselenggaranya program penunjang urusan pemerintahan daerah	Jumlah Rekening Yang Dibayar Jasa Tenaga Administrasi Yang Disediakan	Persentase kepuasan aparatur internal perangkat daerah	Kab. Lamongan, Lamongan, Sidoarjo	100 persen	3 rekening			
3	25	1	2.08	4	Penyediaan Jasa Pelayanan Umum Kantor	Persentase terselenggaranya program penunjang urusan pemerintahan daerah	Jasa Tenaga Kebersihan Yang Disediakan	Persentase kepuasan aparatur internal perangkat daerah	Kab. Lamongan, Lamongan, Sidoarjo	100 persen	14 Orang 8 Orang			
3	25	001	2.09						400,500,000					765,000,000
3	25	1	2.09		Penyediaan Jasa Pemeliharaan, biaya Pemeliharaan dan Pajak Kendaraan		Jumlah Mobil Yang Dibayar Pajaknya				10 Mobil			

3	25	1	2.09	Perorangan Dinas atau Kendaraan Dinas Jabatan	Persentase terseleenggaranya program penunjang urusan pemerintahan daerah	Jumlah Motor Yang Dibayar Pajakanya	Persentase kepuasan aparatur internal perangkat daerah	Kab. Lamongan, Lamongan, Sidoarjo	100 persen	30 Motor	100%	40,000,000	Dana Transfer Umum-Dana Alokasi Umum	Persentase terseleenggaranya program penunjang urusan pemerintahan daerah	100 persen	90,000,000
3	25	1	2.09	Penyediaan Jasa Pemeliharaan, biaya Pemeliharaan, Pajak, dan Perizinan Kendaraan Dinas Operasional atau Lapangan	Persentase terseleenggaranya program penunjang urusan pemerintahan daerah	Jumlah Kendaraan Operasional Yang Dirawat	Persentase kepuasan aparatur internal perangkat daerah	Kab. Lamongan, Lamongan, Sidoarjo	100 persen	8 Unit	100%	129,500,000	Dana Transfer Umum-Dana Alokasi Umum	Persentase terseleenggaranya program penunjang urusan pemerintahan daerah	100 persen	250,000,000
3	25	1	2.09	Pemeliharaan Peralatan dan Mesin Lainnya	Persentase terseleenggaranya program penunjang urusan pemerintahan daerah	Jumlah pemeliharaan Peralatan Kantor Yang Diservis	Persentase kepuasan aparatur internal perangkat daerah	Kab. Lamongan, Lamongan, Sidoarjo	100 persen	3 Item	100%	10,000,000	Dana Transfer Umum-Dana Alokasi Umum	Persentase terseleenggaranya program penunjang urusan pemerintahan daerah	100 persen	25,000,000
3	25	1	2.09	Pemeliharaan/Rehabilitasi Gedung Kantor dan Bangunan Lainnya	Persentase terseleenggaranya program penunjang urusan pemerintahan daerah	Jumlah Bangunan Gedung Kantor Yang Dipelihara/Dibangun	Persentase kepuasan aparatur internal perangkat daerah	Kab. Lamongan, Lamongan, Sidoarjo	100 persen	1 Bangunan	100%	221,000,000	Dana Transfer Umum-Dana Alokasi Umum	Persentase terseleenggaranya program penunjang urusan pemerintahan daerah	100 persen	400,000,000
3	25	3		PROGRAM PENGELOLAAN PERIKANAN TANGKAP		Jumlah Pembangunan Pagar				1 Paket		1,095,000,000				850,000,000
3	25	003	2.01	<b>Pengelolaan Penangkapan Ikan di Wilayah Sungai, Danau, Waduk, Rawa, dan Genangan Air Lainnya yang dapat Diusahakan dalam 1 (satu) Daerah Kabupaten/ Kota</b>								<b>555,000,000</b>				<b>500,000,000</b>
3	25	3	2.01	Penyediaan Prasarana Usaha Perikanan Tangkap	Jumlah Produksi Perikanan Tangkap	Jumlah prasarana perikanan tangkap yang tersedia	Prosentase Peningkatan Produksi Perikanan Tangkap	Kab. Lamongan, Laren, Tejoasri Kab. Lamongan, Laren, Karangwungulor Kab. Lamongan, Maduran, Parengan	100 ton	32 Unit	1.10%	395,000,000	Dana Transfer Umum-Dana Alokasi Umum	Jumlah Produksi Perikanan Tangkap	100 ton	250,000,000
3	25	3	2.01	Penjaminan Ketersediaan Sarana Usaha Perikanan Tangkap	Jumlah Produksi Perikanan Tangkap	Jumlah Sarana Usaha Perikanan Tangkap Yang Tersedia	Prosentase Peningkatan Produksi Perikanan Tangkap	Kab. Lamongan, Kedungpring, Kalen Kab. Lamongan, Kedungpring, Tenggerajo Kab. Lamongan, Sekaran, Sekaran Kab. Lamongan, Kembangbahu, Kembangbahu	100 ton	185000 Ekor benih	1.10%	160,000,000	Dana Transfer Umum-Dana Alokasi Umum	Jumlah Produksi Perikanan Tangkap	100 ton	250,000,000
3	25	003	2.02	<b>Pemberdayaan Nelayan Kecil dalam Daerah Kabupaten/Kota</b>								<b>370,000,000</b>				<b>150,000,000</b>
3	25	3	2.02	Pengembangan Kapasitas Nelayan Kecil	Jumlah Produksi Perikanan Tangkap	Jumlah Nelayan Yang Dilatih	Prosentase Peningkatan Produksi Perikanan Tangkap	Kab. Lamongan, Lamongan, Semua Kelurahan	100 ton	140 Nelayan	1.10%	60,000,000	Dana Transfer Umum-Dana Alokasi Umum	Jumlah Produksi Perikanan Tangkap	100 ton	75,000,000
3	25	3	2.02	Pelaksanaan Fasilitas Pembentukan dan Pengembangan Kelembagaan Nelayan Kecil	Jumlah Produksi Perikanan Tangkap	Jumlah Kegiatan Pelaksanaan Fasilitas Pembentukan dan Pengembangan Kelembagaan Nelayan Kecil	Prosentase Peningkatan Produksi Perikanan Tangkap	Kab. Lamongan, Brondong, Semua Kelurahan Kab. Lamongan, Paciran, Semua Kelurahan	100 ton	2 Kali 1 Kali 1 Kali	1.10%	310,000,000	Dana Transfer Umum-Dana Alokasi Umum	Jumlah Produksi Perikanan Tangkap	100 ton	75,000,000
3	25	003	2.03	<b>Pengelolaan dan Penyelenggaraan Tempat Pelelangan Ikan (TPI)</b>								<b>170,000,000</b>				<b>200,000,000</b>
3	25	3	2.03	Pelayanan Penyelenggaraan Tempat Pelelangan Ikan (TPI)	Jumlah Produksi Perikanan Tangkap	Jumlah TPI Aktif	Prosentase Peningkatan Produksi Perikanan Tangkap	Kab. Lamongan, Brondong, Semua Kelurahan Kab. Lamongan, Paciran, Semua Kelurahan	100 ton	5 Unit	1.1-Persen	170,000,000	Dana Transfer Umum-Dana Alokasi Umum	Jumlah Produksi Perikanan Tangkap	100 ton	200,000,000
3	25	4		PROGRAM PENGELOLAAN PERIKANAN BUDIDAYA							4,050,000,000				2,985,000,000	
3	25	004	2.02	<b>Pemberdayaan Pembudi Daya Ikan Kecil</b>								<b>175,000,000</b>				<b>280,000,000</b>
3	25	4	2.02	Pelaksanaan Fasilitas Bantuan Pendanaan, Bantuan Pembiayaan, Kemitraan Usaha	Jumlah Produksi Perikanan Budidaya	Jumlah pembudidaya ikan yang mendapatkan fasilitas permodalan	Prosentase Peningkatan Produksi Perikanan Budidaya	Kab. Lamongan, Lamongan, Sidoarjo	100 ton	35 Orang	1.50%	15,000,000	Dana Transfer Umum-Dana Alokasi Umum	Jumlah Produksi Perikanan Budidaya	100 ton	30,000,000
3	25	4	2.02	Pemberian Pendampingan, Kemudahan Akses Ilmu Pengetahuan, Teknologi dan Informasi, serta Penyelenggaraan Pendidikan dan Pelatihan	Jumlah Produksi Perikanan Budidaya	Jumlah Pembudidaya Yang Mendapatkan Pendampingan Usaha Jumlah Pembudidaya Yang Mengikuti Pelatihan Perikanan Budidaya	Prosentase Peningkatan Produksi Perikanan Budidaya	Kab. Lamongan, Laren, Bulutigo Kab. Lamongan, Sugio, Jubellor Kab. Lamongan, Karanggeneng, Latukan Kab. Lamongan, Lamongan, Sidoarjo	100 ton	100 Orang 195 Orang	1.50%	160,000,000	Dana Transfer Umum-Dana Alokasi Umum	Jumlah Produksi Perikanan Budidaya	100 ton	250,000,000
3	25	004	2.04	<b>Pengelolaan Pembudidayaan Ikan</b>								<b>3,875,000,000</b>				<b>2,705,000,000</b>
3	25	4	2.04	Penyediaan Prasarana Pembudidayaan Ikan dalam 1 (satu) Daerah Kabupaten/Kota	Jumlah Produksi Perikanan Budidaya	Jumlah Prasarana Perikanan Budidaya Yang Tersedia (Jalan Produksi) Jumlah Prasarana Perikanan Budidaya Yang Tersedia (Normalisasi Saluran) Jumlah Prasarana Perikanan Budidaya Yang Tersedia (Tembok Penahan Tanah)	% Peningkatan Produksi Perikanan Budidaya	Kab. Lamongan, Laren, Semua Kelurahan Kab. Lamongan, Sukodadi, Semua Kelurahan Kab. Lamongan, Karanggeneng, Semua Kelurahan Kab. Lamongan, Kalitengah, Semua Kelurahan Kab. Lamongan, Lamongan, Semua Kelurahan Kab. Lamongan, Karangbinangun, Semua Kelurahan Kab. Lamongan, Deket, Semua Kelurahan Kab. Lamongan, Glagah, Semua Kelurahan Kab. Lamongan, Sarirejo, Semua Kelurahan	100 ton	24 Paket 15 Paket 6 Paket	1.50%	2,400,000,000	Dana Transfer Umum-Dana Alokasi Umum	Jumlah Produksi Perikanan Budidaya	100 ton	2,300,000,000





Unit Organisasi : 3.26.2.22.0.00.23.0000 Dinas Pariwisata Dan Kebudayaan  
 Sub Unit Organisasi : 3.26.2.22.0.00.23.0000 Dinas Pariwisata Dan Kebudayaan

Kode	Urusan/ Bidang Urusan/ Program/ Kegiatan/ Sub Kegiatan	Capaian Program	Indikator Kinerja			Lokasi Output Kegiatan	Rencana Tahun 2022			Pagu Indikatif (Rp.)	Sumber Dana	Catatan Penting	Prakiraan Maju Rencana Tahun 2023			
			Keluaran Sub Kegiatan	Hasil Kegiatan	Target Capaian Kinerja		Target Capaian Kinerja	Kebutuhan Dana/ Pagu Indikatif (Rp.)								
					Program				Keluaran Sub Kegiatan				Hasil Kegiatan	Target		
2			URUSAN PEMERINTAHAN WAJIB YANG TIDAK BERKAITAN DENGAN PELAYANAN DASAR													
2	22		URUSAN PEMERINTAHAN BIDANG KEBUDAYAAN										8,309,966,750		10,412,234,750	
2	22	1	PROGRAM PENUNJANG URUSAN PEMERINTAHAN DAERAH KABUPATEN/KOTA										6,248,034,750		6,886,534,750	
2	22	001	2.01	<b>Perencanaan, Penganggaran, dan Evaluasi Kinerja Perangkat Daerah</b>										<b>60,000,000</b>		<b>90,000,000</b>
2	22	1	2.01.1	Penyusunan Dokumen Perencanaan Perangkat Daerah	Jumlah Dokumen			2 Dokumen		35,000,000	Dana Transfer Umum-Dana Alokasi Umum			50,000,000		
2	22	1	2.01.7	Evaluasi Kinerja Perangkat Daerah	Jumlah Dokumen			7 Dokumen		25,000,000	Dana Transfer Umum-Dana Alokasi Umum			40,000,000		
2	22	001	2.02	<b>Administrasi Keuangan Perangkat Daerah</b>										<b>4,621,534,750</b>		<b>4,671,534,750</b>
2	22	1	2.02.1	Penyediaan Gaji dan Tunjangan ASN	Jumlah dokumen			12 dokumen		4,571,534,750	Dana Transfer Umum-Dana Alokasi Umum			4,571,534,750		
2	22	1	2.02.5	Koordinasi dan Penyusunan Laporan Keuangan Akhir Tahun SKPD	Jumlah Dokumen			1 Dokumen		25,000,000	PENDAPATAN ASLI DAERAH (PAD)			50,000,000		
2	22	1	2.02.7	Koordinasi dan Penyusunan Laporan Keuangan Bulanan/Triwulanan/Semesteran SKPD	Jumlah Dokumen			18 Dokumen		25,000,000	Dana Transfer Umum-Dana Alokasi Umum			50,000,000		
2	22	001	2.05	<b>Administrasi Kepegawaian Perangkat Daerah</b>										<b>200,000,000</b>		<b>250,000,000</b>
2	22	1	2.05.2	Pengadaan Pakaian Dinas Beserta Atribut Kelengkapannya	jumlah pengadaan pakaian dinas beserta perlengkapannya			65 stel		75,000,000	Dana Transfer Umum-Dana Alokasi Umum			100,000,000		
2	22	1	2.05.9	Pendidikan dan Pelatihan Pegawai Berdasarkan Tugas dan Fungsi	jumlah peserta pendidikan dan pelatihan formal			65 orang		125,000,000	Dana Transfer Umum-Dana Alokasi Umum			150,000,000		
2	22	001	2.06	<b>Administrasi Umum Perangkat Daerah</b>										<b>134,000,000</b>		<b>305,000,000</b>
2	22	1	2.06.1	Penyediaan Komponen Instalasi Listrik/Penerangan Bangunan Kantor	jumlah alat listrik			7 jenis		5,000,000	Dana Transfer Umum-Dana Alokasi Umum			15,000,000		
2	22	1	2.06.3	Penyediaan Peralatan Rumah Tangga	jumlah peralatan rumah tangga			10 jenis		20,000,000	Dana Transfer Umum-Dana Alokasi Umum			50,000,000		
2	22	1	2.06.4	Penyediaan Bahan Logistik Kantor	Jumlah ATK Makanan minuman (air mineral) Snack			22 Jenis 240 box 95 dus 110 Box		38,000,000	Dana Transfer Umum-Dana Alokasi Umum			100,000,000		
2	22	1	2.06.5	Penyediaan Barang Cetak dan Penggandaan	jumlah cetak jumlah penggandaan			6 jenis 2 jenis		38,000,000	Dana Transfer Umum-Dana Alokasi Umum			60,000,000		
2	22	1	2.06.6	Penyediaan Bahan Bacaan dan Peraturan Perundang-undangan	jumlah surat kabar			6 macam		8,000,000	Dana Transfer Umum-Dana Alokasi Umum			20,000,000		
2	22	1	2.06.9	Penyelenggaraan Rapat Koordinasi dan Konsultasi SKPD	jumlah perjalanan dinas dalam daerah dan luar daerah			16 orang		25,000,000	Dana Transfer Umum-Dana Alokasi Umum			60,000,000		
2	22	001	2.07	<b>Pengadaan Barang Milik Daerah Penunjang Urusan Pemerintah Daerah</b>										<b>140,000,000</b>		<b>250,000,000</b>
2	22	1	2.07.5	Pengadaan Mebel	jumlah meubeleu			3 jenia		30,000,000	Dana Transfer Umum-Dana Alokasi Umum			100,000,000		
2	22	1	2.07.6	Pengadaan Peralatan dan Mesin Lainnya	jumlah pengadaan peralatan dan mesin lainnya			9 unit		110,000,000	Dana Transfer Umum-Dana Alokasi Umum			150,000,000		
2	22	001	2.08	<b>Penyediaan Jasa Penunjang Urusan Pemerintahan Daerah</b>										<b>1,005,000,000</b>		<b>1,150,000,000</b>
2	22	1	2.08.2	Penyediaan Jasa Komunikasi, Sumber Daya Air dan Listrik	jumlah komponen listrik, air, telepon, teleconfren dan WIFI			4 Rekening		290,000,000	Dana Transfer Umum-Dana Alokasi Umum			350,000,000		
2	22	1	2.08.3	Penyediaan Jasa Peralatan dan Perlengkapan Kantor	jumlah jasa peralatan dan perlengkapan kantor			4 macam		15,000,000	Dana Transfer Umum-Dana Alokasi Umum			50,000,000		
2	22	1	2.08.4	Penyediaan Jasa Pelayanan Umum Kantor	jumlah penyediaan jasa pelayanan umum kantor			7 macam		700,000,000	Dana Transfer Umum-Dana Alokasi Umum			750,000,000		
2	22	001	2.09	<b>Pemeliharaan Barang Milik Daerah Penunjang Urusan Pemerintahan Daerah</b>										<b>87,500,000</b>		<b>170,000,000</b>
2	22	1	2.09.1	Penyediaan Jasa Pemeliharaan, Biaya Pemeliharaan dan Pajak Kendaraan Perorangan Dinas atau Kendaraan Dinas Jabatan	jumlah kendaraan dinas (roda dua) jumlah kendaraan dinas (roda empat)			11 unit 4 unit		5,000,000	Dana Transfer Umum-Dana Alokasi Umum			10,000,000		
2	22	1	2.09.2	Penyediaan Jasa Pemeliharaan, Biaya Pemeliharaan, Pajak, dan Perizinan Kendaraan Dinas Operasional atau Lapangan	jumlah pemeliharaan rutin/ berkala/ kendaraan dinas/operasional jumlah pemeliharaan rutin/ berkala/ kendaraan dinas/operasional (roda empat)			32 suku cadang 4 unit		47,500,000	Dana Transfer Umum-Dana Alokasi Umum			60,000,000		
2	22	1	2.09.9	Pemeliharaan/Rehabilitasi Gedung Kantor dan Bangunan Lainnya	jumlah pemeliharaan/rutin/berkala gedung kantor			1 paket		35,000,000	Dana Transfer Umum-Dana Alokasi Umum			100,000,000		
2	22	2		PROGRAM PENGEMBANGAN KEBUDAYAAN										621,000,000		1,525,700,000
2	22	002	2.01	<b>Pengelolaan Kebudayaan yang Masyarakat Pelakunya dalam Daerah Kabupaten/Kota</b>										<b>236,000,000</b>		<b>950,000,000</b>
2	22	2	2.01.1	Pelindungan, Pengembangan, Pemanfaatan Objek Pemajuan Kebudayaan	Persentase budaya lokal yang dikembangkan	Jumlah pertunjukan/pawai seni budaya serta kirab pataka lambang daerah dalam rangk. HJL dan Peringatan Hari Besar Nasional (PHBN)	Jumlah seni, budaya lokal dan benda/situs cagar budaya yang dilestarikan	100 persen	1 kali	3 Seni Budaya CB	236,000,000	Dana Transfer Umum-Dana Alokasi Umum	Persentase budaya lokal yang dikembangkan	100 persen	950,000,000	
2	22	002	2.02	<b>Pelestarian Kesenian Tradisional yang Masyarakat Pelakunya dalam Daerah Kabupaten/Kota</b>										<b>385,000,000</b>		<b>575,700,000</b>
2	22	2	2.02.1	Pelindungan, Pengembangan, Pemanfaatan Objek Pemajuan Tradisi Budaya	Jumlah upacara adat budaya yang dilaksanakan Pendataan adat budaya		Kab. Lamongan, Lamongan, Tumenggungan	2 kali 1 kali		325,000,000	Dana Transfer Umum-Dana Alokasi Umum			700		
2	22	2	2.02.2	Pembinaan Sumber Daya Manusia, Lembaga, dan Pranata Tradisional	Pentas periodik seni teater dan tradisi		Kab. Lamongan, Lamongan, Tumenggungan	2 kali		60,000,000	Dana Transfer Umum-Dana Alokasi Umum			575,000,000		
2	22	3		PROGRAM PENGEMBANGAN KESENIAN TRADISIONAL										140,932,000		600,000,000

2	22	003	2:01	<b>Pembinaan Kesenian yang Masyarakat Pelakunya dalam Daerah Kabupaten/Kota</b>				140,932,000					600,000,000		
				Peningkatan Pendidikan dan Pelatihan Sumber Daya Manusia Kesenian Tradisional	Persentase kesenian tradisional yang dikembangkan	Jumlah Lomba festival kesenian lamongan	Jumlah seni, budaya lokal dan benda/situs cagar budaya yang dilestarikan	100 persen	50 peserta	3 Seni Budaya CB	140,932,000	PENDAPATAN ASLI DAERAH (PAD)	Persentase kesenian tradisional yang dikembangkan	100 persen	600,000,000
2	22	5	1	PROGRAM PELESTARIAN DAN PENGELOLAAN CAGAR BUDAYA				700,000,000					600,000,000		
2	22	005	2:02	<b>Pengelolaan Cagar Budaya Peringkat Kabupaten/Kota</b>				700,000,000					600,000,000		
				Perlindungan Cagar Budaya	Jumlah Cagar Budaya yang di Lestarkan	JUMLAH PENGELOLAAN CAGAR BUDAYA	Jumlah seni, budaya lokal dan benda/situs cagar budaya yang dilestarikan	100 item	2 MAKAM	3 Seni Budaya CB	700,000,000	Dana Transfer Umum-Dana Alokasi Umum	Jumlah Cagar Budaya yang di Lestarkan	100 item	600,000,000
2	22	6	2	PROGRAM PENGELOLAAN PERMUSEUMAN				600,000,000					800,000,000		
2	22	006	2:01	<b>Pengelolaan Museum Kabupaten/Kota</b>				600,000,000					800,000,000		
				Penyediaan dan Pemeliharaan Sarana dan Prasarana Museum	Jumlah Museum yang dikelola	JUMLAH KOLEKSI MUSEUM DAERAH	Jumlah seni, budaya lokal dan benda/situs cagar budaya yang dilestarikan	1 museum	2 MACAM	3 Seni Budaya CB	600,000,000	Dana Transfer Khusus - Dana Alokasi Khusus Non Fisik	Jumlah Museum yang dikelola	1 museum	800,000,000
3				URUSAN PEMERINTAHAN PILIHAN											
3	26			URUSAN PEMERINTAHAN BIDANG PARIWISATA				2,090,500,000							3,900,000,000
3	26	2		PROGRAM PENINGKATAN DAYA TARIK DESTINASI PARIWISATA				1,575,000,000							1,850,000,000
3	26	002	2:01	<b>Pengelolaan Daya Tarik Wisata Kabupaten/Kota</b>				75,000,000							200,000,000
				Pengembangan Daya Tarik Wisata Kabupaten/Kota	Jumlah daya tarik pariwisata	Jumlah Makanan Satwa	Kontribusi sektor pariwisata terhadap PAD	100 persen	5 Paket	935020000 rupiah	75,000,000	PENDAPATAN ASLI DAERAH (PAD)	Jumlah daya tarik pariwisata	100 persen	200,000,000
3	26	2	2:03	<b>Pengelolaan Destinasi Pariwisata Kabupaten/Kota</b>				1,400,000,000							1,445,000,000
				Pengadaan/Pemeliharaan/Rehabilitasi Sarana dan Prasarana dalam Pengelolaan Destinasi Pariwisata Kabupaten/Kota	Jumlah daya tarik pariwisata	Jumlah Perbaikan Sarana dan Prasarana Wisata	Kontribusi sektor pariwisata terhadap PAD	100 persen	1 PAKET	935020000 Rupiah	1,300,000,000	PENDAPATAN ASLI DAERAH (PAD)	Jumlah daya tarik pariwisata	100 persen	1,000,000,000
3	26	2	2:03	Pemberdayaan Masyarakat dalam Pengelolaan Destinasi Pariwisata Kabupaten/Kota				100,000,000							445,000,000
				Jumlah Festival yang diadakan di Kab. Lamongan	Jumlah daya tarik pariwisata	Jumlah Festival yang diadakan di Kab. Lamongan	Kontribusi sektor pariwisata terhadap PAD	100 persen	2 Festival	935020000 Rupiah	100,000,000	PENDAPATAN ASLI DAERAH (PAD)	Jumlah daya tarik pariwisata	100 persen	445,000,000
3	26	002	2:04	<b>Penetapan Tanda Daftar Usaha Pariwisata Daerah Kabupaten/Kota</b>				100,000,000							205,000,000
				Pembinaan dan Pengawasan Usaha Pariwisata	Jumlah daya tarik pariwisata	Jumlah Monitoring dan Usaha Pariwisata	Kontribusi sektor pariwisata terhadap PAD	100 persen	13 Jenis	935020000 Rupiah	100,000,000	PENDAPATAN ASLI DAERAH (PAD)	Jumlah daya tarik pariwisata	100 persen	205,000,000
3	26	3		PROGRAM PEMASARAN PARIWISATA				150,000,000							900,000,000
3	26	003	2:01	<b>Pemasaran Pariwisata Dalam dan Luar Negeri Daya Tarik, Destinasi dan Kawasan Strategis Pariwisata Kabupaten/Kota</b>				150,000,000							900,000,000
				Penguatan Promosi melalui Media Cetak, Elektronik, dan Media Lainnya	Jumlah baliho yang terpelihara	Jumlah pemeliharaan aplikasi wisata			8 baliho						
3	26	3	2:01	Baik Dalam dan Luar Negeri				150,000,000							600,000,000
				Fasilitas Kegiatan Pemasaran Pariwisata Baik Dalam dan Luar Negeri Pariwisata Kabupaten/Kota		Jumlah pengiriman duta wisata Raka Raki			1 kali						
3	26	3	2:01	PROGRAM PENGEMBANGAN SUMBER DAYA PARIWISATA DAN EKONOMI KREATIF				365,500,000							300,000,000
3	26	005	2:01	<b>Pelaksanaan Peningkatan Kapasitas Sumber Daya Manusia Pariwisata dan Ekonomi Kreatif Tingkat Dasar</b>				365,500,000							1,150,000,000
				Pengembangan Kompetensi SDM Pariwisata dan Ekonomi Kreatif Tingkat Dasar	Persentase SDM pariwisata yang meningkat kapasitasnya	Jumlah peserta pemilihan Duta Wisata Yak Yuk Lamongan	persentase peningkatan kunjungan wisatawan	100 persen	30 PESERTA	0,098 Persen	135,000,000	Dana Transfer Umum-Dana Alokasi Umum	Persentase SDM pariwisata yang meningkat kapasitasnya	100 persen	500,000,000
3	26	5	2:01	Peningkatan Peran Serta Masyarakat dalam Pengembangan Kemitraan Pariwisata				40,000,000							100,000,000
				Pelatihan Dasar SDM Kepariwisata bagi Masyarakat, Guru dan Pelajar (Mahasiswa dan/atau Siswa)	Persentase SDM pariwisata yang meningkat kapasitasnya	Jumlah peserta studi komparasi/gathering	persentase peningkatan kunjungan wisatawan	100 persen	50 peserta	0,098 Persen	40,000,000	PENDAPATAN ASLI DAERAH (PAD)	Persentase SDM pariwisata yang meningkat kapasitasnya	100 persen	100,000,000
3	26	5	2:01	Fasilitas Pengembangan Kompetensi Sumber Daya Manusia Ekonomi Kreatif				80,000,000							250,000,000
				Fasilitas Pengembangan Kompetensi Sumber Daya Manusia Ekonomi Kreatif	Persentase SDM pariwisata yang meningkat kapasitasnya	Jumlah peserta pelatihan POKDARWIS	persentase peningkatan kunjungan wisatawan	100 persen	100 Peserta	0,098 Persen	80,000,000	PENDAPATAN ASLI DAERAH (PAD)	Persentase SDM pariwisata yang meningkat kapasitasnya	100 persen	250,000,000
3	26	5	2:01	Fasilitas Pengembangan Kompetensi Sumber Daya Manusia Ekonomi Kreatif				110,500,000							300,000,000
				Fasilitas Pengembangan Kompetensi Sumber Daya Manusia Ekonomi Kreatif	Persentase SDM pariwisata yang meningkat kapasitasnya	Jumlah pameran ekraf	persentase peningkatan kunjungan wisatawan	100 persen	40 orang	0,098 Persen	110,500,000	Dana Transfer Umum-Dana Alokasi Umum	Persentase SDM pariwisata yang meningkat kapasitasnya	100 persen	300,000,000
TOTAL							10,400,466,750								14,312,234,750



3	27	1	2:08	4	Penyediaan Jasa Pelayanan Umum Kantor	Nilai Indeks Kepuasan Masyarakat Internal Dinas Tananaman Pangan Hortikultura dan Perkebunan	Jumlah tenaga Administrasi yang tercurupi, jumlah tenaga honorarium THL TB PP yang tercurupi, jumlah tenaga jasa pengemudi yang tersedia, jumlah tenaga pengamanan yang tersedia	Persen unit kerja penunjangurusan pemerintahan yang terlayani dengan baik	Kab. Lamongan, Semua Kecamatan, Semua Kelurahan	81.85 angka	18 orang	100%	511,200,000	Dana Transfer Umum-Dana Alokasi Umum	Nilai Indeks Kepuasan Masyarakat Internal Dinas Tananaman Pangan Hortikultura dan Perkebunan	81.85 angka	575,000,000
<b>3 27 001 2:09 Pemeliharaan Barang Milik Daerah Penunjang Urusan Pemerintahan Daerah</b>													<b>119,400,000</b>		<b>175,000,000</b>		
3	27	1	2:09	1	Penyediaan Jasa Pemeliharaan, Biaya Pemeliharaan dan Pajak Kendaraan Perorangan Dinas atau Kendaraan Dinas Jabatan	Nilai Indeks Kepuasan Masyarakat Internal Dinas Tananaman Pangan Hortikultura dan Perkebunan	Jumlah dan surat kendaraan yang dibayar jumlah kendaraan operasional yang terawat dengan baik jumlah mobil jabatan yang terawat dengan baik	Persen sarana prasarana aparatur dengan kondisi baik	Kab. Lamongan, Semua Kecamatan, Semua Kelurahan	81.85 angka	15 unit	100 Persen	75,000,000	Dana Transfer Umum-Dana Alokasi Umum	Nilai Indeks Kepuasan Masyarakat Internal Dinas Tananaman Pangan Hortikultura dan Perkebunan	81.85 angka	100,000,000
3	27	1	2:09	9	Pemeliharaan/Rehabilitasi Gedung Kantor dan Bangunan Lainnya	Nilai Indeks Kepuasan Masyarakat Internal Dinas Tananaman Pangan Hortikultura dan Perkebunan	jumlah gedung kantor yang dirawat dengan baik	Persen sarana prasarana aparatur dengan kondisi baik	Kab. Lamongan, Semua Kecamatan, Semua Kelurahan	81.85 angka	1 unit	100 Persen	44,400,000	Dana Transfer Umum-Dana Alokasi Umum	Nilai Indeks Kepuasan Masyarakat Internal Dinas Tananaman Pangan Hortikultura dan Perkebunan	81.85 angka	75,000,000
<b>3 27 2 PROGRAM PENYEDIAAN DAN PENGEMBANGAN SARANA PERTANIAN</b>													<b>2,424,250,000</b>		<b>8,050,000,000</b>		
<b>3 27 002 2:01 Pengawasan Penggunaan Sarana Pertanian</b>													<b>2,424,250,000</b>		<b>8,050,000,000</b>		
3	27	2	2:01	1	Pengawasan Penggunaan Sarana Pendukung Pertanian sesuai dengan Komoditas, Teknologi dan Spesifik Lokasi	Prosentase sarana pertanian dalam kondisi baik	Jumlah sarana Pertanian Yang digunakan dan diawasi	Persentase ketersediaan sarana pertanian	Kab. Lamongan, Semua Kecamatan, Semua Kelurahan	72.07 %	9 item	72.07 %	699,250,000	Dana Transfer Umum-Dana Alokasi Umum DBH CHT	Prosentase sarana pertanian dalam kondisi baik	72.07 %	4,850,000,000
3	27	2	2:01	2	Pendampingan Penggunaan Sarana Pendukung Pertanian	Prosentase sarana pertanian dalam kondisi baik	Jumlah alsintan yang disalurkan/disediakan Jumlah kelompok HIPPA yang mendapat penghargaan Jumlah Pembinaan kelompok UPJA	Persentase ketersediaan sarana pertanian	Kab. Lamongan, Semua Kecamatan, Semua Kelurahan	72.07 %	4 item	72.07 %	1,725,000,000	Dana Transfer Umum-Dana Alokasi Umum Pajak Rokok	Prosentase sarana pertanian dalam kondisi baik	72.07 %	3,200,000,000
<b>3 27 3 PROGRAM PENYEDIAAN DAN PENGEMBANGAN PRASARANA PERTANIAN</b>													<b>22,293,795,150</b>		<b>33,450,000,000</b>		
<b>3 27 003 2:01 Pengembangan Prasarana Pertanian</b>													<b>8,392,045,150</b>		<b>12,550,000,000</b>		
3	27	3	2:01	1	Pengelolaan Lahan Pertanian Pangan Berkelanjutan/LP2B, Kawasan Pertanian Pangan Berkelanjutan/KP2B dan Lahan Cadangan Pertanian Pangan Berkelanjutan/LCP2B	Prosentase prasarana pertanian dalam kondisi baik	Jumlah lokasi LP2B, Kawasan Pertanian Pangan Berkelanjutan/KP2B dan Lahan Cadangan Pertanian Pangan Berkelanjutan/LCP2B yang didetailkan	Jumlah Prasarana pertanian yang diberikan/ dibangun/ direhabilitasi	Kab. Lamongan, Semua Kecamatan, Semua Kelurahan	47.3 %	1 Paket	3 item	30,000,000	Dana Transfer Umum-Dana Alokasi Umum	Prosentase prasarana pertanian dalam kondisi baik	47.3 %	50,000,000
3	27	3	2:01	2	Penyusunan Peta Lahan Pertanian Pangan Berkelanjutan/LP2B	Prosentase prasarana pertanian dalam kondisi baik	Jumlah peta spasial LP2B yang disusun	Jumlah Prasarana pertanian yang diberikan/ dibangun/ direhabilitasi	Kab. Lamongan, Semua Kecamatan, Semua Kelurahan	47.3 %	1 Paket	3 item	119,990,800	Dana Transfer Umum-Dana Alokasi Umum	Prosentase prasarana pertanian dalam kondisi baik	47.3 %	0
3	27	3	2:01	3	Koordinasi dan Sinkronisasi Prasarana Pendukung Pertanian lainnya	Prosentase prasarana pertanian dalam kondisi baik	Prasarana Pendukung Pertanian yang dilakukan Jumlah petani yang mendapatkan pembinaan/pelatihan komoditas Jumlah Prasarana yang disalurkan/disediakan Jumlah sarana panen dan pasca panen yang disalurkan/disediakan Jumlah sarana yang disalurkan/disediakan	Jumlah Prasarana pertanian yang diberikan/ dibangun/ direhabilitasi	Kab. Lamongan, Semua Kecamatan, Semua Kelurahan	47.3 %	1 tahun 80 orang 2 item 3 item	3 item	8,242,054,350	DBH CHT	Prosentase prasarana pertanian dalam kondisi baik	47.3 %	9,000,000,000
3	27	3	2:01	4	Penyusunan Masterplan Pengembangan Prasarana, Sarana, Kawasan dan Komoditas Perkebunan	Prosentase prasarana pertanian dalam kondisi baik	jumlah dukungan produksi perkebunan jumlah penanganan pasca panen tembakau	Jumlah Prasarana pertanian yang diberikan/ dibangun/ direhabilitasi	Kab. Lamongan, Sukorame, Semua Kelurahan Kab. Lamongan, Bluluk, Semua Kelurahan Kab. Lamongan, Modo, Semua Kelurahan Kab. Lamongan, Ngimbang, Semua Kelurahan Kab. Lamongan, Kedungpring, Semua Kelurahan Kab. Lamongan, Sambeng, Semua Kelurahan Kab. Lamongan, Sugio, Semua Kelurahan Kab. Lamongan, Mantup, Semua Kelurahan	47.3 %	5 Paket 5 paket	3 item	0	Dana Transfer Umum-Dana Alokasi Umum DBH CHT	Prosentase prasarana pertanian dalam kondisi baik	47.3 %	3,500,000,000
<b>3 27 003 2:02 Pembangunan Prasarana Pertanian</b>													<b>13,901,750,000</b>		<b>20,900,000,000</b>		
3	27	3	2:02	1	Pembangunan, Rehabilitasi dan Pemeliharaan Jaringan Irigasi Usaha Tani	Prosentase prasarana pertanian dalam kondisi baik	Jumlah Pembangunan, Rehabilitasi dan Pemeliharaan Jaringan Irigasi Usaha Tani	Jumlah Prasarana pertanian yang diberikan/ dibangun/ direhabilitasi	Kab. Lamongan, Semua Kecamatan, Semua Kelurahan	47.3 %	10 Paket	7 item	755,000,000	Dana Transfer Umum-Dana Alokasi Umum	Prosentase prasarana pertanian dalam kondisi baik	47.3 %	4,000,000,000
3	27	3	2:02	2	Pembangunan, Rehabilitasi dan Pemeliharaan Embung Pertanian	Prosentase prasarana pertanian dalam kondisi baik	Jumlah Pembangunan, Rehabilitasi dan Pemeliharaan Embung Pertanian	Jumlah Prasarana pertanian yang diberikan/ dibangun/ direhabilitasi	Kab. Lamongan, Semua Kecamatan, Semua Kelurahan	47.3 %	10 Paket	7 item	600,000,000	DAK Fisik-Bidang Kesehatan dan KB-Penugasan-Penurunan AKI dan AKB	Prosentase prasarana pertanian dalam kondisi baik	47.3 %	2,400,000,000
3	27	3	2:02	3	Pembangunan, Rehabilitasi dan Pemeliharaan Jalan Usaha Tani	Prosentase prasarana pertanian dalam kondisi baik	Jumlah Pembangunan, Rehabilitasi dan Pemeliharaan Jalan Usaha Tani	Jumlah Prasarana pertanian yang diberikan/ dibangun/ direhabilitasi	Kab. Lamongan, Semua Kecamatan, Semua Kelurahan	47.3 %	81 Paket	7 item	8,980,000,000	Dana Transfer Umum-Dana Alokasi Umum DAK Fisik-Bidang Kesehatan dan KB-Penugasan-Penurunan AKI dan AKB	Prosentase prasarana pertanian dalam kondisi baik	47.3 %	6,500,000,000
3	27	3	2:02	4	Pembangunan, Rehabilitasi dan Pemeliharaan DAM Parit	Prosentase prasarana pertanian dalam kondisi baik	Jumlah Pembangunan, Rehabilitasi dan Pemeliharaan DAM Parit	Jumlah Prasarana pertanian yang diberikan/ dibangun/ direhabilitasi	Kab. Lamongan, Semua Kecamatan, Semua Kelurahan	47.3 %	8 Paket	7 item	750,000,000	Dana Transfer Umum-Dana Alokasi Umum DAK Fisik-Bidang Kesehatan dan KB-Penugasan-Penurunan AKI dan AKB	Prosentase prasarana pertanian dalam kondisi baik	47.3 %	1,750,000,000

3	27	3	2.02	5	Pembangunan, Rehabilitasi dan Pemeliharaan Long Storage	Prosentase prasarana pertanian dalam kondisi baik	Jumlah Pembangunan, Rehabilitasi dan Pemeliharaan Long Storage	Jumlah Prasarana pertanian yang diberikan/ dibangun/ direhabilitasi	Kab. Lamongan, Semua Kecamatan, Semua Kelurahan	47.3 %	6 Paket	7 item	650,000,000	DAK Fisik-Bidang Kesehatan dan KB-Penugasan-Penurunan AKI dan AKB	Prosentase prasarana pertanian dalam kondisi baik	47.3 %	1,600,000,000	
3	27	3	2.02	8	Pembangunan, Rehabilitasi dan Pemeliharaan Balai Penyuluh di Kecamatan serta sarana pendukungnya	Prosentase prasarana pertanian dalam kondisi baik	Jumlah BPP yang dibangun dan diregabilitasi beserta dukungan sarana kelengkapan	Jumlah Prasarana pertanian yang diberikan/ dibangun/ direhabilitasi	Kab. Lamongan, Semua Kecamatan, Semua Kelurahan	47.3 %	8 Paket	7 item	1,416,750,000	DAK Fisik-Bidang Kesehatan dan KB-Penugasan-Penurunan AKI dan AKB	Prosentase prasarana pertanian dalam kondisi baik	47.3 %	3,000,000,000	
3	27	3	2.02	9	Pembangunan, Rehabilitasi dan Pemeliharaan Prasarana Pertanian Lainnya	Prosentase prasarana pertanian dalam kondisi baik	Jumlah Pembangunan, Rehabilitasi dan Pemeliharaan Prasarana Pertanian Lainnya (sumur panthek)	Jumlah Prasarana pertanian yang diberikan/ dibangun/ direhabilitasi	Kab. Lamongan, Semua Kecamatan, Semua Kelurahan	47.3 %	7 Paket	7 item	750,000,000	Dana Transfer Umum-Dana Alokasi Umum DAK Fisik-Bidang Kesehatan dan KB-Penugasan-Penurunan AKI dan AKB	Prosentase prasarana pertanian dalam kondisi baik	47.3 %	1,650,000,000	
3	27	5			PROGRAM PENGENDALIAN DAN PENANGGULANGAN BENCANA PERTANIAN												334,000,000	1,975,000,000
3	27	005	2.01		Pengendalian dan Penanggulangan Bencana Pertanian Kabupaten/Kota												334,000,000	1,975,000,000
3	27	5	2.01	1	Pengendalian Organisme Pengganggu Tumbuhan (OPT) Tanaman Pangan, Hortikultura, dan Perkebunan	Persentase penurunan luasan gagal panen	Jumlah pestisida yang disalurkan	Jumlah rumah burung hantu yang disalurkan	Kab. Lamongan, Semua Kecamatan, Semua Kelurahan	0.55 %	65 paket	30 unit	0.55 %	274,000,000	Dana Transfer Umum-Dana Alokasi Umum	Persentase penurunan luasan gagal panen	0.55 %	850,000,000
3	27	5	2.01	5	Penanggulangan Pasca bencana Alam Bidang Tanaman Pangan, Hortikultura, Perkebunan, Peternakan dan Kesehatan Hewan	Persentase penurunan luasan gagal panen	Jumlah kelompok tani/petani yang mengikuti pembiayaan pertanian	Persentase penurunan luasan puso	Kab. Lamongan, Semua Kecamatan, Semua Kelurahan	0.55 %	1500 hektar	0.55 %	60,000,000	Dana Transfer Umum-Dana Alokasi Umum	Persentase penurunan luasan gagal panen	0.55 %	1,125,000,000	
3	27	7			PROGRAM PENYULUHAN PERTANIAN												3,580,484,000	4,586,358,000
3	27	007	2.01		Pelaksanaan Penyuluhan Pertanian												3,580,484,000	4,586,358,000
3	27	7	2.01	1	Peningkatan Kapasitas Kelembagaan Penyuluhan Pertanian di Kecamatan dan Desa	Prosentase Kelembagaan/kelompok tani yang meningkat kapasitasnya	Jumlah pedampingan dalam rangka swasembada pangan Jumlah pelatihan bagi penyuluh Jumlah pertemuan koordinasi antar penyuluh	Persentase penyuluh/kelompok tani yang meningkat kapasitasnya	Kab. Lamongan, Semua Kecamatan, Semua Kelurahan	63%	1 paket 1 paket 1 paket	63%	120,000,000	Dana Transfer Umum-Dana Alokasi Umum	Prosentase Kelembagaan/kelompok tani yang meningkat kapasitasnya	63%	340,000,000	
3	27	7	2.01	2	Pengembangan Kapasitas Kelembagaan Petani di Kecamatan dan Desa	Prosentase Kelembagaan/kelompok tani yang meningkat kapasitasnya	Jumlah pelatihan bagi taruna dan wanita tani Jumlah pelatihan pengelolaan LKMA yang dilakukan Jumlah pembinaan kelembagaan kelompok tani yang dilaksanakan Jumlah temu wicara yang dilaksanakan/Jumlah peserta temu wicara	Persentase penyuluh/kelompok tani yang meningkat kapasitasnya	Kab. Lamongan, Semua Kecamatan, Semua Kelurahan	63%	1 paket	63%	150,000,000	Dana Transfer Umum-Dana Alokasi Umum	Prosentase Kelembagaan/kelompok tani yang meningkat kapasitasnya	63%	620,000,000	
3	27	7	2.01	3	Penyediaan dan Pemanfaatan Sarana dan Prasarana Penyuluhan Pertanian	Prosentase Kelembagaan/kelompok tani yang meningkat kapasitasnya	Jumlah sarana dan prasarana penyuluhan yang disediakan Jumlah badan usaha petani yang difasilitasi	Persentase penyuluh/kelompok tani yang meningkat kapasitasnya	Kab. Lamongan, Semua Kecamatan, Semua Kelurahan	63%	1 paket	63%	40,000,000	Dana Transfer Umum-Dana Alokasi Umum	Prosentase Kelembagaan/kelompok tani yang meningkat kapasitasnya	63%	375,000,000	
3	27	7	2.01	4	Pembentukan Badan Usaha Milik Petani	Prosentase Kelembagaan/kelompok tani yang meningkat kapasitasnya	Jumlah Lembaga Korporasi Petani yang dibangun/difasilitasi	Persentase penyuluh/kelompok tani yang meningkat kapasitasnya	Kab. Lamongan, Semua Kecamatan, Semua Kelurahan	63%	1 paket	63%	30,000,000	Dana Transfer Umum-Dana Alokasi Umum	Prosentase Kelembagaan/kelompok tani yang meningkat kapasitasnya	63%	0	
3	27	7	2.01	5	Pembentukan dan Penyelenggaraan Sekolah Lapang Kelompok Tani Tingkat Kabupaten/Kota	Prosentase Kelembagaan/kelompok tani yang meningkat kapasitasnya	Jumlah kelompok IPDMIP yang meningkat kapasitasnya	Persentase penyuluh/kelompok tani yang meningkat kapasitasnya	Kab. Lamongan, Semua Kecamatan, Semua Kelurahan	63%	15 DI	63%	3,240,484,000	Dana Transfer Umum-Dana Alokasi Umum	Prosentase Kelembagaan/kelompok tani yang meningkat kapasitasnya	63%	3,251,358,000	
TOTAL												48,517,312,350	70,218,358,000					

Unit Organisasi : 3.27.0.00.0.00.28.0000 Dinas Peternakan Dan Kesehatan Hewan  
 Sub Unit Organisasi : 3.27.0.00.0.00.28.0000 Dinas Peternakan Dan Kesehatan Hewan

Kode	Urusan/ Bidang Urusan/ Program/ Kegiatan/ Sub Kegiatan	Capaian Program	Indikator Kinerja			Lokasi Output Kegiatan	Rencana Tahun 2022			Pagu Indikatif (Rp.)	Sumber Dana	Catatan Penting	Prakiraan Maju Rencana Tahun 2023				
			Keluaran Sub Kegiatan	Hasil Kegiatan	Program		Target Capaian Kinerja		Target				Kebutuhan Dana/ Pagu Indikatif (Rp.)				
							Keluaran Sub Kegiatan	Hasil Kegiatan									
3																	
3	27									14.926.518.000				17.512.640.771			
3	27	1								9.245.159.500				9.775.977.771			
3	27	001	2:01							170.000.000				231.294.140			
3	27	1	2:01	1	Perencanaan Dokumen Perencanaan Perangkat Daerah	Persentase terselenggaranya program penunjang urusan pemerintahan daerah	Jumlah dokumen perencanaan yang tersedia	Nilai SAKIP yang dicapai	Semua Kabupaten/Kota, Semua Kecamatan, Semua Kelurahan	100 persen	2 dokumen	86,74 persen	150.000.000	Dana Transfer Umum-Dana Alokasi Umum	Persentase terselenggaranya program penunjang urusan pemerintahan daerah	100 persen	203.000.000
3	27	1	2:01	7	Evaluasi Kinerja Perangkat Daerah	Persentase terselenggaranya program penunjang urusan pemerintahan daerah	Jumlah dokumen evaluasi tersedia	Nilai SAKIP yang dicapai	Semua Kabupaten/Kota, Semua Kecamatan, Semua Kelurahan	100 persen	5 dokumen	86,74 persen	20.000.000	Dana Transfer Umum-Dana Alokasi Umum	Persentase terselenggaranya program penunjang urusan pemerintahan daerah	100 persen	28.294.140
3	27	001	2:02							7.594.400.000				7.718.466.000			
3	27	1	2:02	1	Penyediaan Gaji dan Tunjangan ASN	Persentase terselenggaranya program penunjang urusan pemerintahan daerah	Prosentase gaji dan tunjangan ASN terbayarkan	Nilai SAKIP yang dicapai	Kab. Lamongan, Semua Kecamatan, Semua Kelurahan	100 persen	100 persen	86,74 persen	7.574.400.000	Dana Transfer Umum-Dana Alokasi Umum	Persentase terselenggaranya program penunjang urusan pemerintahan daerah	100 persen	7.688.016.000
3	27	1	2:02	5	Koordinasi dan Penyusunan Laporan Keuangan Akhir Tahun SKPD	Persentase terselenggaranya program penunjang urusan pemerintahan daerah	Jumlah dokumen penyusunan laporan keuangan akhir tahun tersedia	Nilai SAKIP yang dicapai	Kab. Lamongan, Semua Kecamatan, Semua Kelurahan	100 persen	6 dokumen	86,74 persen	10.000.000	Dana Transfer Umum-Dana Alokasi Umum	Persentase terselenggaranya program penunjang urusan pemerintahan daerah	100 persen	15.225.000
3	27	1	2:02	7	Koordinasi dan Penyusunan Laporan Keuangan Bulanan/Triwulan/Semesteran SKPD	Persentase terselenggaranya program penunjang urusan pemerintahan daerah	Jumlah dokumen penyusunan laporan keuangan bulanan/semesteran/triwulan	Nilai SAKIP yang dicapai	Kab. Lamongan, Semua Kecamatan, Semua Kelurahan	100 persen	6 dokumen	86,74 persen	10.000.000	Dana Transfer Umum-Dana Alokasi Umum	Persentase terselenggaranya program penunjang urusan pemerintahan daerah	100 persen	15.225.000
3	27	001	2:05							92.500.000				153.962.500			
3	27	1	2:05	2	Pengadaan Pakaian Dinas Beserta Atribut Kelengkapannya	Persentase terselenggaranya program penunjang urusan pemerintahan daerah	Jumlah pakaian dinas yang tersedia	Nilai SAKIP yang dicapai	Semua Kabupaten/Kota, Semua Kecamatan, Semua Kelurahan	100 persen	0 buah	86,74 persen	0	Dana Transfer Umum-Dana Alokasi Umum	Persentase terselenggaranya program penunjang urusan pemerintahan daerah	100 persen	55.000.000
3	27	1	2:05	9	Pendidikan dan Pelatihan Pegawai Berdasarkan Tugas dan Fungsi	Persentase terselenggaranya program penunjang urusan pemerintahan daerah	Jumlah peserta pendidikan dan pelatihan pegawai	Nilai SAKIP yang dicapai	Kab. Lamongan, Semua Kecamatan, Semua Kelurahan	100 persen	31 orang	86,74 persen	92.500.000	Dana Transfer Umum-Dana Alokasi Umum	Persentase terselenggaranya program penunjang urusan pemerintahan daerah	100 persen	98.962.500
3	27	001	2:06							208.185.500				261.583.771			
3	27	1	2:06	1	Penyediaan Komponen Instalasi Listrik/Penerangan Bangunan Kantor	Persentase terselenggaranya program penunjang urusan pemerintahan daerah	Jumlah alat listrik yang disediakan	Nilai SAKIP yang dicapai	Kab. Lamongan, Semua Kecamatan, Semua Kelurahan	100 persen	11 item	86,74 persen	12.070.900	Dana Transfer Umum-Dana Alokasi Umum	Persentase terselenggaranya program penunjang urusan pemerintahan daerah	100 persen	20.673.520
3	27	1	2:06	3	Penyediaan Peralatan Rumah Tangga	Persentase terselenggaranya program penunjang urusan pemerintahan daerah	Jumlah peralatan rumah tangga yang diadakan	Nilai SAKIP yang dicapai	Kab. Lamongan, Semua Kecamatan, Semua Kelurahan	100 persen	10 item	86,74 persen	15.817.500	Dana Transfer Umum-Dana Alokasi Umum	Persentase terselenggaranya program penunjang urusan pemerintahan daerah	100 persen	16.054.763
3	27	1	2:06	4	Penyediaan Bahan Logistik Kantor	Persentase terselenggaranya program penunjang urusan pemerintahan daerah	Jumlah pemenuhan alat tulis kantor dan jasa surat menyurat (Dinas dan UPT/Korwil)	Nilai SAKIP yang dicapai	Kab. Lamongan, Semua Kecamatan, Semua Kelurahan	100 persen	30 item	86,74 persen	48.297.100	Dana Transfer Umum-Dana Alokasi Umum	Persentase terselenggaranya program penunjang urusan pemerintahan daerah	100 persen	69.205.238
3	27	1	2:06	5	Penyediaan Barang Cetak dan Penggandaan	Persentase terselenggaranya program penunjang urusan pemerintahan daerah	Jumlah pemenuhan cetakan dan pengadaan dinas	Nilai SAKIP yang dicapai	Kab. Lamongan, Semua Kecamatan, Semua Kelurahan	100 persen	5 item	86,74 persen	42.000.000	Dana Transfer Umum-Dana Alokasi Umum	Persentase terselenggaranya program penunjang urusan pemerintahan daerah	100 persen	57.347.500
3	27	1	2:06	6	Penyediaan Bahan Bacaan dan Peraturan Perundang-undangan	Persentase terselenggaranya program penunjang urusan pemerintahan daerah	Jumlah bahan bacaan dan iklan	Nilai SAKIP yang dicapai	Semua Kabupaten/Kota, Semua Kecamatan, Semua Kelurahan	100 persen	8 item	86,74 persen	20.000.000	Dana Transfer Umum-Dana Alokasi Umum	Persentase terselenggaranya program penunjang urusan pemerintahan daerah	100 persen	20.300.000
3	27	1	2:06	9	Penyelenggaraan Rapat Koordinasi dan Konsultasi SKPD	Persentase terselenggaranya program penunjang urusan pemerintahan daerah	Jumlah perjalanan dinas dalam daerah, luar daerah, dan luar negeri	Nilai SAKIP yang dicapai	Semua Kabupaten/Kota, Semua Kecamatan, Semua Kelurahan	100 persen	1508 box	86,74 persen	70.000.000	Dana Transfer Umum-Dana Alokasi Umum	Persentase terselenggaranya program penunjang urusan pemerintahan daerah	100 persen	78.002.750
3	27	001	2:07							48.000.000				110.787.250			
3	27	1	2:07	5	Pengadaan Mebel	Persentase terselenggaranya program penunjang urusan pemerintahan daerah	Jumlah lemari arsip yang diadakan	Nilai SAKIP yang dicapai	Semua Kabupaten/Kota, Semua Kecamatan, Semua Kelurahan	100 persen	0 unit	86,74 persen	0	Dana Transfer Umum-Dana Alokasi Umum	Persentase terselenggaranya program penunjang urusan pemerintahan daerah	100 persen	39.944.310
3	27	1	2:07	6	Pengadaan Peralatan dan Mesin Lainnya	Persentase terselenggaranya program penunjang urusan pemerintahan daerah	Jumlah meja kerja yang diadakan	Nilai SAKIP yang dicapai	Semua Kabupaten/Kota, Semua Kecamatan, Semua Kelurahan	100 persen	2 unit	86,74 persen	48.000.000	Dana Transfer Umum-Dana Alokasi Umum	Persentase terselenggaranya program penunjang urusan pemerintahan daerah	100 persen	70.842.940
3	27	001	2:08							904.074.000				917.635.110			
3	27	1	2:08	2	Penyediaan Jasa Komunikasi, Sumber Daya Air dan Listrik	Persentase terselenggaranya program penunjang urusan pemerintahan daerah	Jumlah pemenuhan jasa listrik dan telepon	Nilai SAKIP yang dicapai	Kab. Lamongan, Semua Kecamatan, Semua Kelurahan	100 persen	12 bulan	86,74 persen	233.538.000	Dana Transfer Umum-Dana Alokasi Umum	Persentase terselenggaranya program penunjang urusan pemerintahan daerah	100 persen	237.041.070
3	27	1	2:08	4	Penyediaan Jasa Pelayanan Umum Kantor	Persentase terselenggaranya program penunjang urusan pemerintahan daerah	Jumlah tenaga administrasi perkantoran	Nilai SAKIP yang dicapai	Kab. Lamongan, Semua Kecamatan, Semua Kelurahan	100 persen	7 orang	86,74 persen	670.536.000	Dana Transfer Umum-Dana Alokasi Umum	Persentase terselenggaranya program penunjang urusan pemerintahan daerah	100 persen	680.594.040
3	27	001	2:09							228.000.000				382.249.000			
3	27	1	2:09	1	Pemeliharaan dan Pajak Kendaraan Perorangan Dinas atau Kendaraan Dinas Jabatan	Persentase terselenggaranya program penunjang urusan pemerintahan daerah	Jumlah mobil jabatan yang terpelihara	Nilai SAKIP yang dicapai	Kab. Lamongan, Semua Kecamatan, Semua Kelurahan	100 persen	1 unit	86,74 persen	38.950.000	Dana Transfer Umum-Dana Alokasi Umum	Persentase terselenggaranya program penunjang urusan pemerintahan daerah	100 persen	39.534.250
3	27	1	2:09	2	Pemeliharaan, Pajak, dan Perizinan Kendaraan Dinas Operasional atau Lapangan	Persentase terselenggaranya program penunjang urusan pemerintahan daerah	Jumlah mobil operasional yang terpelihara	Nilai SAKIP yang dicapai	Kab. Lamongan, Semua Kecamatan, Semua Kelurahan	100 persen	22 unit	86,74 persen	33.050.000	Dana Transfer Umum-Dana Alokasi Umum	Persentase terselenggaranya program penunjang urusan pemerintahan daerah	100 persen	33.545.750
					Pemeliharaan Peralatan dan Mesin	Persentase terselenggaranya program	Jumlah pemeliharaan AC		Kab. Lamongan, Semua Kecamatan,		10 kali			Dana Transfer Umum-Dana Alokasi	Persentase terselenggaranya program		
							Jumlah pemeliharaan PC/Notebook				10 kali						

3	27	1	2:09	6	Lainnya	penunjang urusan pemerintahan daerah	Jumlah pemeliharaan printer	Nilai SAKIP yang dicapai	Semua Kelurahan	100 persen	20 kali	86,74 persen	16,000,000	Umum	penunjang urusan pemerintahan daerah	100 persen	16,240,000
							Jumlah pemeliharaan gedung kantor		Kab. Lamongan, Ngimbang, Semua Kelurahan		1 unit						
							Jumlah pemeliharaan pos IB		Kab. Lamongan, Kedungpring, Semua Kelurahan		0 unit						
3	27	1	2:09	9	Pemeliharaan/Rehabilitasi Gedung Kantor dan Bangunan Lainnya	Persentase terselenggaranya program penunjang urusan pemerintahan daerah	Jumlah pemeliharaan Poskeswan	Nilai SAKIP yang dicapai	Kab. Lamongan, Lamongan, Sidoharjo	100 persen	0 unit	86,74 persen	140,000,000	Dana Transfer Umum-Dana Alokasi Umum	Persentase terselenggaranya program penunjang urusan pemerintahan daerah	100 persen	292,929,000
3	27	2				PROGRAM PENYEDIAAN DAN PENGEMBANGAN SARANA PERTANIAN							2,620,000,000				3,756,713,000
3	27	002	2:01			<b>Pengawasan Penggunaan Sarana Pertanian</b>							<b>100,000,000</b>				<b>203,000,000</b>
3	27	2	2:01	2	Pendampingan Penggunaan Sarana Pendukung Pertanian	Persentase sarana peternakan dalam kondisi baik	Jumlah sarana pendukung peternakan tersedia	Jumlah Peningkatan NTP Peternakan	Kab. Lamongan, Sambeng, Kedungwangi, Kab. Lamongan, Solokuro, Dadapan	10 persen	3 paket	104,63 persen	100,000,000	Dana Transfer Umum-Dana Alokasi Umum	Persentase sarana peternakan dalam kondisi baik	10 persen	203,000,000
3	27	002	2:02			<b>Pengelolaan Sumber Daya Genetik (SDG) Hewan, Tumbuhan, dan Mikro Organisme Kewenangan Kabupaten/Kota</b>							<b>75,000,000</b>				<b>301,500,000</b>
3	27	2	2:02	1	Penjaminan Kemurnian dan Kelestarian SDG Hewan/Tanaman	Persentase sarana peternakan dalam kondisi baik	Jumlah IB sapi PO	persentase peningkatan produksi daging	Kab. Lamongan, Semua Kecamatan, Semua Kelurahan	10 persen	0 ekor	1,5 persen	0	Dana Transfer Umum-Dana Alokasi Umum	Persentase sarana peternakan dalam kondisi baik	10 persen	200,000,000
3	27	2	2:02	2	Peningkatan Kualitas SDG Hewan/Tanaman	Persentase sarana peternakan dalam kondisi baik	Jumlah KIE peningkatan kualitas SDG hewan dilaksanakan	persentase peningkatan produksi daging	Kab. Lamongan, Semua Kecamatan, Semua Kelurahan	10 persen	12 kali	1,5 persen	75,000,000	Dana Transfer Umum-Dana Alokasi Umum	Persentase sarana peternakan dalam kondisi baik	10 persen	101,500,000
3	27	002	2:03			<b>Peningkatan Mutu dan Peredaran Benih/Bibit Ternak dan Tanaman Pakan Ternak serta Pakan dalam Daerah Kabupaten/Kota</b>							<b>100,000,000</b>				<b>680,000,000</b>
3	27	2	2:03	1	Pengawasan Mutu Benih/Bibit Ternak, Bahan Pakan/Pakan/Tanaman Skala Kecil	Persentase sarana peternakan dalam kondisi baik	Jumlah alat pengolah pakan ternak yang bantuan	persentase peningkatan produksi daging	Kab. Lamongan, Modo, Pule		3 unit						
							Jumlah KIE kelompok mini feedmill		Kab. Lamongan, Sambeng, Sumbersari		4 kali						
							Jumlah lumbung pakan yang diadakan				0 unit						
3	27	2	2:04	1	Pemeriksaan Mutu, Khasiat dan Keamanan Peredaran Obat Hewan	Persentase sarana peternakan dalam kondisi baik	Jumlah monitoring penjualan pakan ternak	persentase peningkatan produksi daging		10 persen	5 kali	1,5 persen	100,000,000	Dana Transfer Umum-Dana Alokasi Umum	Persentase sarana peternakan dalam kondisi baik	10 persen	680,000,000
3	27	002	2:04			<b>Pengawasan Obat Hewan di Tingkat Pengecer</b>							<b>50,000,000</b>				<b>50,750,000</b>
3	27	2	2:04	1	Pengendalian dan Pengawasan Penyediaan dan Peredaran Benih/Bibit Ternak, dan Hijauan Pakan Ternak dalam Daerah Kabupaten/Kota	Persentase sarana peternakan dalam kondisi baik	Jumlah pengawasan obat hewan	persentase peningkatan produksi daging	Kab. Lamongan, Semua Kecamatan, Semua Kelurahan	10 persen	13 kios	1,5 persen	50,000,000	Dana Transfer Umum-Dana Alokasi Umum	Persentase sarana peternakan dalam kondisi baik	10 persen	50,750,000
3	27	002	2:05			<b>Pengendalian dan Pengawasan Penyediaan dan Peredaran Benih/Bibit Ternak dan Hijauan Pakan Ternak dalam Daerah Kabupaten/Kota</b>							<b>1,845,000,000</b>				<b>2,030,000,000</b>
3	27	2	2:05	1	Penjaminan Peredaran Benih/Bibit Ternak	Persentase sarana peternakan dalam kondisi baik		persentase peningkatan produksi daging		10 persen		1,5 persen	0				0
							Jumlah ternak besar yang disebar		Kab. Lamongan, Sukorame, Sembung		73 ekor						
							Jumlah ternak kecil yang disebar		Kab. Lamongan, Sukorame, Kedungkumpul		256 ekor						
							Jumlah ternak unggas yang disebar		Kab. Lamongan, Modo, Kedungpengaron		3000 ekor						
									Kab. Lamongan, Modo, Sumberagung								
									Kab. Lamongan, Modo, Sidodowo								
									Kab. Lamongan, Modo, Mojorejo								
									Kab. Lamongan, Modo, Yungyang								
									Kab. Lamongan, Ngimbang, Jejel								
									Kab. Lamongan, Ngimbang, Tlemang								
									Kab. Lamongan, Ngimbang, Lawak								
									Kab. Lamongan, Brondong, Lembor								
									Kab. Lamongan, Sambeng, Wateswinangun								
									Kab. Lamongan, Sambeng, Sumbersari								
									Kab. Lamongan, Sambeng, Sekidang								
									Kab. Lamongan, Sambeng, Pamotan								
									Kab. Lamongan, Sugio, Bakalrejo								
									Kab. Lamongan, Pucuk, Cungkup								
									Kab. Lamongan, Sukodadi, Kadungrebug								
									Kab. Lamongan, Sukodadi, Sumberagung								
									Kab. Lamongan, Sukodadi, Balongtawun								
									Kab. Lamongan, Sukodadi, Gedangan								
									Kab. Lamongan, Tikung, Balongwangi								
3	27	2	2:05	5	Pengendalian Penyediaan Benih/Bibit Ternak dan Hijauan Pakan Ternak	Persentase sarana peternakan dalam kondisi baik		persentase peningkatan produksi daging	Kab. Lamongan, Sarijejo, Dermolemahbang	10 persen		1,5 persen	1,820,000,000	Dana Transfer Umum-Dana Alokasi Umum	Persentase sarana peternakan dalam kondisi baik	10 persen	2,004,625,000
							Jumlah ternak besar yang disebar		Kab. Lamongan, Ngimbang, Lamongrejo								
							Jumlah ternak kecil yang disebar		Kab. Lamongan, Kedungpring, Gunungrejo								
							Jumlah ternak unggas yang disebar		Kab. Lamongan, Sambeng, Sumbersari								
									Kab. Lamongan, Kembangbahu, Doyomulyo								
3	27	2	2:05	6	Pengawasan Produksi Benih/Bibit Ternak dan HPT, Bahan Pakan/Pakan	Persentase sarana peternakan dalam kondisi baik	Jumlah sampel pakan yang diuji dan dievaluasi	persentase peningkatan produksi daging	Kab. Lamongan, Tikung, Wonokromo	10 persen	5 sampel	1,5 persen	25,000,000	Dana Transfer Umum-Dana Alokasi Umum	Persentase sarana peternakan dalam kondisi baik	10 persen	25,375,000
3	27	002	2:06			<b>Penyediaan Benih/Bibit Ternak dan Hijauan Pakan Ternak yang Sumbernya dalam 1 (satu) Daerah Kabupaten/Kota Lain</b>							<b>450,000,000</b>				<b>491,463,000</b>



3	27	2	2.06	Pengadaan Hijaun Pakan Ternak yang Sumbernya dari Daerah Kabupaten/Kota Lain	Prosentase sarana peternakan dalam kondisi baik	Jumlah hijauan pakan ternak berkualitas yang disalurkan Jumlah pakan ternak untuk UPT Pembibitan Mantup	Kab. Lamongan, Bluluk, Bronjong Kab. Lamongan, Ngimbang, Griuk Kab. Lamongan, Sambeng, Selorejo Kab. Lamongan, Mantup, Mantup Kab. Lamongan, Tikung, Botoputh	20000 stek/batang 456500 kg			10 persen	1.5 persen	450,000,000 2,225,000,000		Prosentase sarana peternakan dalam kondisi baik	10 persen	491,463,000 2,808,375,000
<b>3 27 003 2.02 Pembangunan Prasarana Pertanian</b>																	
3	27	3	2.02	Pembangunan, Rehabilitasi dan Pemeliharaan Jalan Usaha Tani	Prosentase prasarana peternakan dalam kondisi baik	Jumlah panjang jalan produksi usaha peternakan	Kab. Lamongan, Modo, Sumberagung Kab. Lamongan, Ngimbang, Tlemang Kab. Lamongan, Sambeng, Sumbersari Kab. Lamongan, Sambeng, Wonorejo Kab. Lamongan, Sambeng, Kedungwangi Kab. Lamongan, Karangbinangun, Banjarejo	28.57 persen 3600 m2				1.5 persen	1,400,000,000	DAK Fisik-Bidang Kesehatan dan KB-Penugasan-Penurunan AKI dan AKB	Prosentase prasarana peternakan dalam kondisi baik	28.57 persen	1,421,000,000
3	27	3	2.02	Pembangunan, Rehabilitasi dan Pemeliharaan Rumah Potong Hewan	Prosentase prasarana peternakan dalam kondisi baik	Jumlah unit Rumah Potong Hewan terpelihara	Semua Kabupaten/Kota, Semua Kecamatan, Semua Kelurahan	28.57 persen	1 unit			1.5 persen	825,000,000	Dana Transfer Umum-Dana Alokasi Umum	Prosentase prasarana peternakan dalam kondisi baik	28.57 persen	837,375,000
3	27	3	2.02	Pembangunan, Rehabilitasi dan Pemeliharaan Prasarana Pertanian Lainnya	Prosentase prasarana peternakan dalam kondisi baik	Jumlah pasar Hewan yang direhabilitasi Jumlah POS IB yang direhabilitasi Jumlah Puskesmas yang direhabilitasi	Semua Kabupaten/Kota, Semua Kecamatan, Semua Kelurahan	28.57 persen	0 unit 0 unit 0 unit			1.5 persen	490,000,000	Dana Transfer Umum-Dana Alokasi Umum	Prosentase prasarana peternakan dalam kondisi baik	28.57 persen	550,000,000 715,575,000
<b>3 27 004 2.01 Penjaminan Kesehatan Hewan, Penutupan dan Pembukaan Daerah Wabah Penyakit Hewan Menular Dalam Daerah Kabupaten/Kota</b>																	
3	27	4	2.01	Pengendalian dan Penanggulangan Penyakit Hewan dan Zoonosis	Prosentase fasilitasi penanggulangan bencana penyakit Prosentase peningkatan produk hewan yang ASUH Prosentase ternak ruminansia yang sehat Prosentase ternak unggas yang sehat	Jumlah desinfektan tersedia Jumlah dosis vaksin tersedia Jumlah kasus penyakit yang diuji cepat (rapid test) Jumlah KIE kesehatan hewan yang dilaksanakan	Kab. Lamongan, Semua Kecamatan, Semua Kelurahan	100 persen 7.5 persen 6.41 persen 0.76 persen	144 liter 18000 dosis 30 kasus 12 kali			2 persen	100,000,000	Dana Transfer Umum-Dana Alokasi Umum	Prosentase fasilitasi penanggulangan bencana penyakit Prosentase peningkatan produk hewan yang ASUH Prosentase ternak ruminansia yang sehat Prosentase ternak unggas yang sehat	100 persen 7.5 persen 6.41 persen 0.76 persen	203,000,000 50,750,000
<b>3 27 004 2.02 Pengawasan Pemasukan dan Pengeluaran Hewan dan Produk Hewan Daerah Kabupaten/Kota</b>																	
3	27	4	2.02	Pemeriksaan Kesehatan Hewan dan Produk Hewan di Perbatasan Lintas Daerah Kabupaten/Kota	Prosentase fasilitasi penanggulangan bencana penyakit Prosentase peningkatan produk hewan yang ASUH Prosentase ternak ruminansia yang sehat Prosentase ternak unggas yang sehat	Jumlah pemeriksaan lalu lintas hewan dan produk hewan	Kab. Lamongan, Semua Kecamatan, Semua Kelurahan	100 persen 7.5 persen 6.41 persen 0.76 persen	45 kali			1.5 persen	35,000,000	Dana Transfer Umum-Dana Alokasi Umum	Prosentase fasilitasi penanggulangan bencana penyakit Prosentase peningkatan produk hewan yang ASUH Prosentase ternak ruminansia yang sehat Prosentase ternak unggas yang sehat	100 persen 7.5 persen 6.41 persen 0.76 persen	50,750,000
<b>3 27 004 2.03 Pengelolaan Pelayanan Jasa Laboratorium dan Jasa Medik Veteriner dalam Daerah Kabupaten/Kota</b>																	
3	27	4	2.03	Penyediaan Pelayanan Jasa Laboratorium	Prosentase fasilitasi penanggulangan bencana penyakit Prosentase peningkatan produk hewan yang ASUH Prosentase ternak ruminansia yang sehat Prosentase ternak unggas yang sehat	Jumlah Peralatan dan Bahan Laboratorium yang tersedia Jumlah sampel yang diperiksa	Kab. Lamongan, Semua Kecamatan, Semua Kelurahan	100 persen 7.5 persen 6.41 persen 0.76 persen	6 paket 174 sampel			1.5 persen	50,000,000	Dana Transfer Umum-Dana Alokasi Umum	Prosentase fasilitasi penanggulangan bencana penyakit Prosentase peningkatan produk hewan yang ASUH Prosentase ternak ruminansia yang sehat Prosentase ternak unggas yang sehat	100 persen 7.5 persen 6.41 persen 0.76 persen	76,125,000
3	27	4	2.03	Penyediaan Pelayanan Jasa Medik Veteriner	Prosentase fasilitasi penanggulangan bencana penyakit Prosentase peningkatan produk hewan yang ASUH Prosentase ternak ruminansia yang sehat Prosentase ternak unggas yang sehat	Jumlah alat kesehatan hewan yang tersedia Jumlah obat-obatan yang tersedia	Kab. Lamongan, Semua Kecamatan, Semua Kelurahan	100 persen 7.5 persen 6.41 persen 0.76 persen	5 alat 2000 dosis			1.5 persen	125,000,000	Dana Transfer Umum-Dana Alokasi Umum	Prosentase fasilitasi penanggulangan bencana penyakit Prosentase peningkatan produk hewan yang ASUH Prosentase ternak ruminansia yang sehat Prosentase ternak unggas yang sehat	100 persen 7.5 persen 6.41 persen 0.76 persen	152,250,000
<b>3 27 004 2.04 Penerapan dan Pengawasan Persyaratan Teknis Kesehatan Masyarakat Veteriner</b>																	
3	27	4	2.04	Pendampingan Unit Usaha Hewan dan Produk Hewan	Prosentase fasilitasi penanggulangan bencana penyakit Prosentase peningkatan produk hewan yang ASUH Prosentase ternak ruminansia yang sehat Prosentase ternak unggas yang sehat	Jumlah unit usaha yang mengikuti sosialisasi NKV	Kab. Lamongan, Semua Kecamatan, Semua Kelurahan	100 persen 7.50 persen 6.41 persen 0.76 persen	30 orang			1.5 persen	30,000,000	Dana Transfer Umum-Dana Alokasi Umum	Prosentase fasilitasi penanggulangan bencana penyakit Prosentase peningkatan produk hewan yang ASUH Prosentase ternak ruminansia yang sehat Prosentase ternak unggas yang sehat	100 persen 7.50 persen 6.41 persen 0.76 persen	30,450,000
3	27	4	2.04	Penetapan Pemenuhan Persyaratan Teknis	Prosentase fasilitasi penanggulangan bencana penyakit Prosentase peningkatan produk hewan yang ASUH Prosentase ternak ruminansia yang sehat Prosentase ternak unggas yang sehat	Jumlah pengadaan peralatan RPH-R dan RPH-U Jumlah peralatan RPH-R dan RPH-U yang dipelihara	Kab. Lamongan, Semua Kecamatan, Semua Kelurahan	100 persen 7.50 persen 6.41 persen 0.76 persen	2 unit 12 unit			1.5 persen	60,000,000	Dana Transfer Umum-Dana Alokasi Umum	Prosentase fasilitasi penanggulangan bencana penyakit Prosentase peningkatan produk hewan yang ASUH Prosentase ternak ruminansia yang sehat Prosentase ternak unggas yang sehat	100 persen 7.50 persen 6.41 persen 0.76 persen	60,900,000
					Prosentase fasilitasi penanggulangan bencana penyakit Prosentase peningkatan produk hewan yang ASUH	Jumlah peralatan dan bahan laboratorium yang tersedia Jumlah sampel pangan asal hewan yang diuji		100 persen 7.50 persen	4 paket 350 sampel						Prosentase fasilitasi penanggulangan bencana penyakit Prosentase peningkatan produk hewan yang ASUH	100 persen 7.50 persen	

3	27	4	2:04	Pengujian Laboratorium Kesehatan Masyarakat Veteriner	Prosentase ternak ruminansia yang sehat Prosentase ternak unggas yang sehat		prosentase peningkatan produksi daging	Kab. Lamongan, Semua Kecamatan, Semua Kelurahan	6,41 persen 0,76 persen		1,5 persen	40,000,000	Dana Transfer Umum-Dana Alokasi Umum	Prosentase ternak ruminansia yang sehat Prosentase ternak unggas yang sehat	6,41 persen 0,76 persen	50,750,000	
3	27	004	2:05	<b>Penerapan dan Pengawasan Persyaratan Teknis Kesejahteraan Hewan</b>													
					Prosentase fasilitasi penanggulangan bencana penyakit Prosentase peningkatan produk hewan yang ASUH	Jumlah KIE kesrawan yang dilaksanakan Jumlah monitoring penerapan kesejahteraan hewan				100 persen 7,50 persen	25 peserta 26500 ternak						
3	27	4	2:05	Pendampingan Penerapan Unit Kesejahteraan Hewan	Prosentase ternak ruminansia yang sehat Prosentase ternak unggas yang sehat		prosentase peningkatan produksi daging	Kab. Lamongan, Semua Kecamatan, Semua Kelurahan	6,41 persen 0,76 persen		1,5 persen	50,000,000	Dana Transfer Umum-Dana Alokasi Umum	Prosentase fasilitasi penanggulangan bencana penyakit Prosentase peningkatan produk hewan yang ASUH Prosentase ternak ruminansia yang sehat Prosentase ternak unggas yang sehat	6,41 persen 0,76 persen	91,350,000	
3	27	5		<b>PROGRAM PENGENDALIAN DAN PENANGGULANGAN BENCANA PERTANIAN</b>													
3	27	005	2:01	<b>Pengendalian dan Penanggulangan Bencana Pertanian Kabupaten/Kota</b>													
3	27	5	2:01	4	Penanggulangan Bencana Non Alam yang Bersifat Zoonosis	Prosentase ternak betina peserta AUTSK	Jumlah peternak yang mengikuti pembinaan AUTS/K	Jumlah Peningkatan NTP Peternakan	Kab. Lamongan, Semua Kecamatan, Semua Kelurahan	1,13 persen	120 orang	104,63 persen	60,000,000	Dana Transfer Umum-Dana Alokasi Umum	Prosentase ternak betina peserta AUTSK	1,13 persen	82,215,000
3	27	6		<b>PROGRAM PERIZINAN USAHA PERTANIAN</b>													
3	27	006	2:01	<b>Penerbitan Izin Usaha Pertanian yang Kegiatan Usahanya dalam Daerah Kabupaten/Kota</b>													
3	27	6	2:01	3	Pembinaan dan Pengawasan Penerapan Izin Usaha Pertanian	Prosentase legalitas usaha peternakan	Jumlah pembinaan penzinan usaha ke pelaku usaha	Jumlah Peningkatan NTP Peternakan	Kab. Lamongan, Semua Kecamatan, Semua Kelurahan	0,5 persen	30 orang	104,63 persen	35,000,000	Dana Transfer Umum-Dana Alokasi Umum	Prosentase legalitas usaha peternakan	0,5 persen	35,525,000
3	27	006	2:03	<b>Izin Usaha Pengecer (Toko, Retail, Sub Distributor) Obat Hewan</b>													
3	27	6	2:03	1	Fasilitasi Pemenuhan Komitmen Penerbitan Izin Usaha Pengecer Obat Hewan	Prosentase perizinan usaha pertanian	Jumlah KIE peredaran obat hewan yang dilaksanakan	Jumlah Peningkatan NTP Peternakan	Kab. Lamongan, Semua Kecamatan, Semua Kelurahan	0,5 persen	0 kali	104,63 persen	0	Dana Transfer Umum-Dana Alokasi Umum	Prosentase perizinan usaha pertanian	0,5 persen	50,000,000
3	27	7		<b>PROGRAM PENYULUHAN PERTANIAN</b>													
3	27	007	2:01	<b>Pelaksanaan Penyuluhan Pertanian</b>													
3	27	7	2:01	2	Pengembangan Kapasitas Kelembagaan Petani di Kecamatan dan Desa	Prosentase peningkatan kemampuan kelas kelompok	Jumlah kelompok yang dibina	Jumlah Peningkatan NTP Peternakan	Kab. Lamongan, Semua Kecamatan, Semua Kelurahan	1,58 persen	8 kelompok	104,63 persen	30,000,000	Dana Transfer Umum-Dana Alokasi Umum	Prosentase peningkatan kemampuan kelas kelompok	1,58 persen	30,450,000
3	27	7	2:01	3	Penyediaan dan Pemanfaatan Sarana dan Prasarana Penyuluhan Pertanian	Prosentase peningkatan kemampuan kelas kelompok	Jumlah sarana informasi harga komoditas peternakan	Jumlah Peningkatan NTP Peternakan	Kab. Lamongan, Semua Kecamatan, Semua Kelurahan	1,58 persen	516 data	104,63 persen	40,000,000	Dana Transfer Umum-Dana Alokasi Umum	Prosentase peningkatan kemampuan kelas kelompok	1,58 persen	50,750,000
3	27	7	2:01	5	Pembentukan dan Penyelenggaraan Sekolah Lapang Kelompok Tani Tingkat Kabupaten/Kota	Prosentase peningkatan kemampuan kelas kelompok	Jumlah kelompok ternak yang menerapkan hasil sekolah lapang Jumlah paket BAPT dan paket makanan PAH terdistribusi Jumlah peserta sekolah lapang	Jumlah Peningkatan NTP Peternakan	Kab. Lamongan, Semua Kecamatan, Semua Kelurahan	1,58 persen	2 kelompok 1150 paket 30 orang	104,63 persen	181,358,500 14,926,518,000	Dana Transfer Umum-Dana Alokasi Umum	Prosentase peningkatan kemampuan kelas kelompok	1,58 persen	207,060,000 17,512,640,771
<b>TOTAL</b>																	

Unit Organisasi : 3.31.3.30.0.00.29.0000 Dinas Perindustrian Dan Perdagangan  
 Sub Unit Organisasi : 3.31.3.30.0.00.29.0000 Dinas Perindustrian Dan Perdagangan

Kode	Usuran/Bidang Usuran/ Program/ Kegiatan/ Sub Kegiatan	Indikator Kinerja			Rencana Tahun 2022				Catatan Penting	Prakiraan Maju Rencana Tahun 2023						
		Capaian Program	Keluaran Sub Kegiatan	Hasil Kegiatan	Lokasi Output Kegiatan	Target Capaian Kinerja		Pagu Indikatif (Rp.)		Sumber Dana	Target Capaian Kinerja	Target	Kebutuhan Dana/ Pagu Indikatif (Rp.)			
						Program	Keluaran Sub Kegiatan							Hasil Kegiatan		
3	30															
3	30	1						8,572,015,500					172,500,000			
3	30	1						5,102,015,500					22,500,000			
3	30	001	2.01	<b>Perencanaan, Penganggaran, dan Evaluasi Kinerja Perangkat Daerah</b>						35,000,000			0			
3	30	1	2.01	Penyusunan Dokumen Perencanaan Perangkat Daerah	nilai indeks kepuasan masyarakat internal dinas perindustrian dan perdagangan	jumlah dokumen perencanaan yang tersusun	teraksananya perencanaan, penganggaran dan evaluasi kinerja perangkat daerah	Kab. Lamongan, Semua Kecamatan, Semua Kelurahan	100 persen	5 dokumen	100 persen	17,500,000	Dana Transfer Umum-Dana Alokasi Umum	nilai indeks kepuasan masyarakat internal dinas perindustrian dan perdagangan	100 persen	0
3	30	1	2.01	Evaluasi Kinerja Perangkat Daerah	nilai indeks kepuasan masyarakat internal dinas perindustrian dan perdagangan	jumlah laporan yang tersusun	teraksananya perencanaan, penganggaran dan evaluasi kinerja perangkat daerah	Kab. Lamongan, Semua Kecamatan, Semua Kelurahan	100 persen	5 dokumen	100 persen	17,500,000	Dana Transfer Umum-Dana Alokasi Umum	nilai indeks kepuasan masyarakat internal dinas perindustrian dan perdagangan	100 persen	0
3	30	001	2.02	<b>Administrasi Keuangan Perangkat Daerah</b>						4,110,147,500			0			
3	30	1	2.02	Penyediaan Gaji dan Tunjangan ASN	nilai indeks kepuasan masyarakat internal dinas perindustrian dan perdagangan	jumlah ASN yang menerima gaji	jumlah terlaksananya administrasi keuangan perangkat daerah	Kab. Lamongan, Semua Kecamatan, Semua Kelurahan	100 persen	28 orang	100 persen	4,075,147,500	Dana Transfer Umum-Dana Alokasi Umum	nilai indeks kepuasan masyarakat internal dinas perindustrian dan perdagangan	100 persen	0
3	30	1	2.02	Koordinasi dan Penyusunan Laporan Keuangan Akhir Tahun SKPD	nilai indeks kepuasan masyarakat internal dinas perindustrian dan perdagangan	jumlah dokumen	jumlah terlaksananya administrasi keuangan perangkat daerah	Kab. Lamongan, Semua Kecamatan, Semua Kelurahan	100 persen	1 dokumen	100 persen	17,500,000	Dana Transfer Umum-Dana Alokasi Umum	nilai indeks kepuasan masyarakat internal dinas perindustrian dan perdagangan	100 persen	0
3	30	1	2.02	Koordinasi dan Penyusunan Laporan Keuangan	nilai indeks kepuasan masyarakat internal dinas perindustrian dan perdagangan	jumlah dokumen	jumlah terlaksananya administrasi keuangan perangkat daerah	Kab. Lamongan, Semua Kecamatan, Semua Kelurahan	100 persen	2 dokumen	100 persen	17,500,000	Dana Transfer Umum-Dana Alokasi Umum	nilai indeks kepuasan masyarakat internal dinas perindustrian dan perdagangan	100 persen	0
3	30	001	2.05	<b>Administrasi Kepegawaian Perangkat Daerah</b>						107,500,000			22,500,000			
3	30	1	2.05	Pengadaan Pakaian Dinas Beserta Atribut Kelengkapannya	nilai indeks kepuasan masyarakat internal dinas perindustrian dan perdagangan	jumlah pengadaan pakaian Dinas beserta perlengkapannya	jumlah terlaksananya administrasi kepegawaian perangkat daerah	Kab. Lamongan, Semua Kecamatan, Semua Kelurahan	100 persen	100 stel	100 persen	25,000,000	Dana Transfer Umum-Dana Alokasi Umum	nilai indeks kepuasan masyarakat internal dinas perindustrian dan perdagangan	100 persen	0
3	30	1	2.05	Pendidikan dan Pelatihan Pegawai Berdasarkan Tugas dan Fungsi	nilai indeks kepuasan masyarakat internal dinas perindustrian dan perdagangan	jumlah ASN yang mengikuti diklat	jumlah terlaksananya administrasi kepegawaian perangkat daerah	Semua Kabupaten/Kota, Semua Kecamatan, Semua Kelurahan	100 persen	300 orang	100 persen	82,500,000	Dana Transfer Umum-Dana Alokasi Umum	nilai indeks kepuasan masyarakat internal dinas perindustrian dan perdagangan	100 persen	22,500,000
3	30	1	2.05	Bimbingan Teknis Implementasi Peraturan Perundang-Undangan	nilai indeks kepuasan masyarakat internal dinas perindustrian dan perdagangan	jumlah peserta bimtek	jumlah terlaksananya administrasi kepegawaian perangkat daerah		100 persen	50 orang	100 persen	0		nilai indeks kepuasan masyarakat internal dinas perindustrian dan perdagangan	100 persen	0
3	30	001	2.06	<b>Administrasi Umum Perangkat Daerah</b>						209,680,000			0			
3	30	1	2.06	Penyediaan Komponen Instalasi Listrik/Penerangan Bangunan Kantor	nilai indeks kepuasan masyarakat internal dinas perindustrian dan perdagangan	jumlah komponen instalasi listrik/ penerangan bangunan kantor	terlaksananya kegiatan administrasi umum perangkat daerah	Kab. Lamongan, Semua Kecamatan, Semua Kelurahan	100 persen	12 item	100 persen	30,000,000	Dana Transfer Umum-Dana Alokasi Umum	nilai indeks kepuasan masyarakat internal dinas perindustrian dan perdagangan	100 persen	0
3	30	1	2.06	Penyediaan Peralatan dan Perlengkapan Kantor	nilai indeks kepuasan masyarakat internal dinas perindustrian dan perdagangan	jumlah pengadaan peralatan kantor	terlaksananya kegiatan administrasi umum perangkat daerah	Kab. Lamongan, Semua Kecamatan, Semua Kelurahan	100 persen	1 sound system	100 persen	29,680,000	Dana Transfer Umum-Dana Alokasi Umum	nilai indeks kepuasan masyarakat internal dinas perindustrian dan perdagangan	100 persen	0
3	30	1	2.06	Penyediaan Peralatan Rumah Tangga	nilai indeks kepuasan masyarakat internal dinas perindustrian dan perdagangan	jumlah item peralatan rumah tangga	terlaksananya kegiatan administrasi umum perangkat daerah	Kab. Lamongan, Semua Kecamatan, Semua Kelurahan	100 persen	4 unit komputer	100 persen	29,680,000	Dana Transfer Umum-Dana Alokasi Umum	nilai indeks kepuasan masyarakat internal dinas perindustrian dan perdagangan	100 persen	0
3	30	1	2.06	Penyediaan Bahan Logistik Kantor	nilai indeks kepuasan masyarakat internal dinas perindustrian dan perdagangan	jumlah item pengadaan ATK	terlaksananya kegiatan administrasi umum perangkat daerah	Kab. Lamongan, Semua Kecamatan, Semua Kelurahan	100 persen	1 item	100 persen	10,000,000	Dana Transfer Umum-Dana Alokasi Umum	nilai indeks kepuasan masyarakat internal dinas perindustrian dan perdagangan	100 persen	0
3	30	1	2.06	Penyediaan Barang Cetak dan Penggandaan	nilai indeks kepuasan masyarakat internal dinas perindustrian dan perdagangan	jumlah barang cetakan dan penggandaan	terlaksananya kegiatan administrasi umum perangkat daerah	Kab. Lamongan, Semua Kecamatan, Semua Kelurahan	100 persen	35 item	100 persen	47,500,000	Dana Transfer Umum-Dana Alokasi Umum	nilai indeks kepuasan masyarakat internal dinas perindustrian dan perdagangan	100 persen	0
3	30	1	2.06	Penyediaan Bahan Bacaan dan Peraturan Perundang-undangan	nilai indeks kepuasan masyarakat internal dinas perindustrian dan perdagangan	jumlah bahan bacaan dan iklan/ucapan	terlaksananya kegiatan administrasi umum perangkat daerah	Kab. Lamongan, Semua Kecamatan, Semua Kelurahan	100 persen	4 item	100 persen	34,500,000	Dana Transfer Umum-Dana Alokasi Umum	nilai indeks kepuasan masyarakat internal dinas perindustrian dan perdagangan	100 persen	0
3	30	1	2.06	Penyelenggaraan Rapat Koordinasi dan Konsultasi SKPD	nilai indeks kepuasan masyarakat internal dinas perindustrian dan perdagangan	jumlah penyelenggaraan rapat koordinasi dan perjalanan dinas	terlaksananya kegiatan administrasi umum perangkat daerah	Kab. Lamongan, Semua Kecamatan, Semua Kelurahan	100 persen	20 surat kabar	100 persen	23,000,000	Dana Transfer Umum-Dana Alokasi Umum	nilai indeks kepuasan masyarakat internal dinas perindustrian dan perdagangan	100 persen	0
3	30	001	2.08	<b>Penyediaan Jasa Penunjang Urusan Pemerintahan Daerah</b>						529,688,000			0			
3	30	1	2.08	Penyediaan Jasa Komunikasi, Sumber Daya Air dan Listrik	nilai indeks kepuasan masyarakat internal dinas perindustrian dan perdagangan	jumlah rekening yang terbayar	terlaksananya penyediaan jasa barang milik daerah penunjang urusan pemerintah daerah	Kab. Lamongan, Semua Kecamatan, Semua Kelurahan	100 persen	12 bulan	100 persen	35,000,000	Dana Transfer Umum-Dana Alokasi Umum	nilai indeks kepuasan masyarakat internal dinas perindustrian dan perdagangan	100 persen	0
3	30	1	2.08	Penyediaan Jasa Peralatan dan Perlengkapan Kantor	nilai indeks kepuasan masyarakat internal dinas perindustrian dan perdagangan	jumlah peralatan dan perlengkapan kantor yang dipelihara dengan baik	terlaksananya penyediaan jasa barang milik daerah penunjang urusan pemerintah daerah	Kab. Lamongan, Semua Kecamatan, Semua Kelurahan	100 persen	4 rekening	100 persen	145,700,000	Dana Transfer Umum-Dana Alokasi Umum	nilai indeks kepuasan masyarakat internal dinas perindustrian dan perdagangan	100 persen	0
3	30	1	2.08	Penyediaan Jasa Pelayanan Umum Kantor	nilai indeks kepuasan masyarakat internal dinas perindustrian dan perdagangan	jumlah jasa kebersihan kantor, tenaga administrasi, pengemudi dan penjaga kantor	terlaksananya penyediaan jasa barang milik daerah penunjang urusan pemerintah daerah	Kab. Lamongan, Semua Kecamatan, Semua Kelurahan	100 persen	20 unit	100 persen	20,000,000	Dana Transfer Umum-Dana Alokasi Umum	nilai indeks kepuasan masyarakat internal dinas perindustrian dan perdagangan	100 persen	0
3	30	001	2.09	<b>Pemeliharaan Barang Milik Daerah Penunjang Urusan Pemerintahan Daerah</b>						110,000,000			0			
3	30	1	2.09	Pemeliharaan dan Pajak Kendaraan Perorangan Dinas atau Kendaraan Dinas Jabatan	nilai indeks kepuasan masyarakat internal dinas perindustrian dan perdagangan	jumlah kendaraan dinas jabatan yang dipelihara	terlaksananya pemeliharaan barang milik daerah penunjang urusan pemerintah daerah	Kab. Lamongan, Semua Kecamatan, Semua Kelurahan	100 persen	16 orang	100 persen	363,988,000	Dana Transfer Umum-Dana Alokasi Umum	nilai indeks kepuasan masyarakat internal dinas perindustrian dan perdagangan	100 persen	0
3	30	1	2.09	Pemeliharaan, Pajak, dan Perizinan Kendaraan Dinas Operasional atau Lapangan	nilai indeks kepuasan masyarakat internal dinas perindustrian dan perdagangan	jumlah kendaraan operasional yang dipelihara	terlaksananya pemeliharaan barang milik daerah penunjang urusan pemerintah daerah	Kab. Lamongan, Semua Kecamatan, Semua Kelurahan	100 persen	5 unit	100 persen	50,000,000	Dana Transfer Umum-Dana Alokasi Umum	nilai indeks kepuasan masyarakat internal dinas perindustrian dan perdagangan	100 persen	0
3	30	1	2.09	Pemeliharaan/Rehabilitasi Gedung Kantor dan Bangunan Lainnya	nilai indeks kepuasan masyarakat internal dinas perindustrian dan perdagangan	jumlah gedung kantor yang dipelihara	terlaksananya pemeliharaan barang milik daerah penunjang urusan pemerintah daerah	Kab. Lamongan, Semua Kecamatan, Semua Kelurahan	100 persen	5 unit	100 persen	10,000,000	Dana Transfer Umum-Dana Alokasi Umum	nilai indeks kepuasan masyarakat internal dinas perindustrian dan perdagangan	100 persen	0
3	30	3		<b>PROGRAM PENINGKATAN SARANA DISTRIBUSI PERDAGANGAN</b>						1,350,000,000			50,000,000			
3	30	003	2.01	<b>Pembangunan dan Pengelolaan Sarana Distribusi Perdagangan</b>						1,150,000,000			50,000,000			
				persentase pengembangan dan	jumlah pasar rakyat yang di bangun, direvitalisasi dan direhabilitasi					17 pasar			persentase pengembangan dan			

3	30	3	2.01	Penyediaan Sarana Distribusi Perdagangan	pengelolaan sarana distribusi perdagangan	Jumlah sentra PKL yang di bangun, direvitalisasi dan direhabilitasi	Jumlah sarana perdagangan yang di bangun	Kab. Lamongan, Semua Kecamatan, Semua Kelurahan	32 pasar	1 sentra PKL	18 unit	1,100,000,000	Dana Transfer Umum-Dana Alokasi Umum	pengelolaan sarana distribusi perdagangan	32 pasar	0	
3	30	3	2.01	2 Perdagangan	pengelolaan sarana distribusi perdagangan	Jumlah operasional resi gudang	Jumlah sarana perdagangan yang di bangun	Kab. Lamongan, Semua Kecamatan, Semua Kelurahan	32 pasar	12 bulan	18 unit	50,000,000	Dana Transfer Umum-Dana Alokasi Umum	pengelolaan sarana distribusi perdagangan	32 pasar	50,000,000	
3	30	003	2.02	<b>Pembinaan Terhadap Pengelola Sarana Distribusi Perdagangan Masyarakat di Wilayah Kerjanya</b>													<b>0</b>
3	30	3	2.02	Pembinaan dan Pengendalian Pengelola Sarana Distribusi Perdagangan	persentase pengembangan dan pengelolaan sarana distribusi perdagangan	Jumlah dokumen data gudang Jumlah Dokumen Data Pembaruan Data Pedagang Jumlah dokumen data PKL Jumlah peserta pembinaan PKL / asongan dan pengelola pasar	persentase peningkatan pedagang yang dibina	Kab. Lamongan, Semua Kecamatan, Semua Kelurahan	32 pasar	1 dokumen 3 dokumen 1 dokumen		200,000,000	Dana Transfer Umum-Dana Alokasi Umum	persentase pengembangan dan pengelolaan sarana distribusi perdagangan	32 pasar	0	
3	30	4	2.02	<b>PROGRAM STABILISASI HARGA BARANG KEBUTUHAN POKOK DAN BARANG PENTING</b>													<b>0</b>
3	30	004	2.02	<b>Pengendalian Harga, dan Stok Barang Kebutuhan Pokok dan Barang Penting di Tingkat Pasar Kabupaten/Kota</b>													<b>0</b>
3	30	3	2.02	Pemantauan Harga dan Stok Barang Kebutuhan Pokok dan Barang Penting pada Pasar Rakyat yang Terintegrasi dalam Sistem Informasi Perdagangan	persentase koefisienvariasi harga antar waktu	Jumlah dokumen analisa harga barang kebutuhan pokok dan barang penting lainnya Jumlah dokumen data produsen dan distributor barang kebutuhan pokok Jumlah evaluasi pengadaan perangkat lunak Jumlah pelaksanaan monitoring jumlah peserta evaluasi monitoring	persentase perubahan harga barang	Kab. Lamongan, Semua Kecamatan, Semua Kelurahan	0.93 persen	1 dokumen 1 dokumen 1 perangkat lunak 360 kali	27 peserta	0.03 persen	250,000,000	Dana Transfer Umum-Dana Alokasi Umum	persentase koefisienvariasi harga antar waktu	0.93 persen	
3	30	4	2.02	Pelaksanaan Operasi Pasar Reguler dan Pasar Khusus yang Berdampak dalam 1 (satu) Kabupaten/Kota	persentase koefisienvariasi harga antar waktu	Jumlah pelaksanaan pasar murah	persentase perubahan harga barang	Kab. Lamongan, Semua Kecamatan, Semua Kelurahan	0.93 persen	6 kali	0.03 persen	100,000,000	Dana Transfer Umum-Dana Alokasi Umum	persentase koefisienvariasi harga antar waktu	0.93 persen	0	
3	30	004	2.03	<b>Pengawasan Pupuk dan Pestisida Bersubsidi di Tingkat Daerah Kabupaten/Kota</b>													<b>0</b>
3	30	4	2.03	Pemeriksaan Kelengkapan Legalitas Dokumen Perizinan	persentase koefisien variasi harga antar waktu	Jumlah peserta sosialisasi legalitas penyalur pupuk bersubsidi	persentase kinerja realisasi pupuk	Kab. Lamongan, Semua Kecamatan, Semua Kelurahan	0.93 persen	60 orang	0.03 persen	50,000,000	Dana Transfer Umum-Dana Alokasi Umum	persentase koefisien variasi harga antar waktu	0.93 persen	0	
3	30	4	2.03	Pengawasan Penyaluran dan Penggunaan Pupuk dan Pestisida Bersubsidi	persentase koefisien variasi harga antar waktu	Jumlah pelaksanaan Pengawasan	persentase kinerja realisasi pupuk	Kab. Lamongan, Semua Kecamatan, Semua Kelurahan	0.93 persen	10 kali	0.03 persen	50,000,000	Dana Transfer Umum-Dana Alokasi Umum	persentase koefisien variasi harga antar waktu	0.93 persen	0	
3	30	5		<b>PROGRAM PENGEMBANGAN EKSPOR</b>													<b>0</b>
3	30	005	2.01	<b>Penyelenggaraan Promosi Dagang melalui Pameran Dagang dan Misi Dagang bagi Produk Ekspor Unggulan yang terdapat pada 1 (satu) Daerah Kabupaten/Kota</b>													<b>0</b>
3	30	5	2.01	Pembinaan dan pengembangan usaha Produk Ekspor Unggulan Kabupaten/Kota	net ekspor (rupiah)	Jumlah peserta bimbingan teknis dan pembinaan ekspor	Jumlah IKM/UKM yang terfasilitasi promosi dan misi dagang	Semua Kabupaten/Kota, Semua Kecamatan, Semua Kelurahan	2069234000000 rupiah	30 orang	10 IKM/UKM	50,000,000	Dana Transfer Umum-Dana Alokasi Umum	net ekspor (rupiah)	2069234000000 rupiah	0	
3	30	5	2.01	2 Pameran Dagang Nasional	net ekspor (rupiah)	Jumlah Pameran Dalam Negeri	Jumlah IKM/UKM yang terfasilitasi promosi dan misi dagang	Semua Kabupaten/Kota, Semua Kecamatan, Semua Kelurahan	2069234000000 rupiah	3 kali	10 IKM/UKM	100,000,000	Dana Transfer Umum-Dana Alokasi Umum	net ekspor (rupiah)	2069234000000 rupiah	0	
3	30	5	2.01	Misi Dagang Bagi Produk Ekspor Unggulan	net ekspor (rupiah)	Jumlah produk IKM yang terfasilitasi dalam misi dagang	Jumlah IKM/UKM yang terfasilitasi promosi dan misi dagang	Semua Kabupaten/Kota, Semua Kecamatan, Semua Kelurahan	2069234000000 rupiah	4 kali	10 IKM/UKM	75,000,000	Dana Transfer Umum-Dana Alokasi Umum	net ekspor (rupiah)	2069234000000 rupiah	0	
3	30	5	2.01	5 Peningkatan Citra Produk Ekspor	net ekspor (rupiah)	Jumlah item media informasi promosi jumlah pengelolaan showroom	Jumlah IKM/UKM yang terfasilitasi promosi dan misi dagang	Semua Kabupaten/Kota, Semua Kecamatan, Semua Kelurahan	2069234000000 rupiah	4 item 2 showroom	10 IKM/UKM	0	Dana Transfer Umum-Dana Alokasi Umum	net ekspor (rupiah)	2069234000000 rupiah	0	
3	30	5	2.01	6 Pembinaan Pelaku Usaha Ekspor	net ekspor (rupiah)	Jumlah peserta pembinaan	Jumlah IKM/UKM yang terfasilitasi promosi dan misi dagang	Semua Kabupaten/Kota, Semua Kecamatan, Semua Kelurahan	2069234000000 rupiah	50 orang	10 IKM/UKM	0	Dana Transfer Umum-Dana Alokasi Umum	net ekspor (rupiah)	2069234000000 rupiah	0	
3	30	6		<b>PROGRAM STANDARDISASI DAN PERLINDUNGAN KONSUMEN</b>													<b>0</b>
3	30	006	2.01	<b>Pelaksanaan Metrologi Legal, Berupa Tera, Tera Ulang, dan Pengawasan</b>													<b>0</b>
3	30	6	2.01	Pelaksanaan Metrologi Legal, Berupa Tera, Tera Ulang	persentase alat-alat ukur, takar, timbang dan perlengkapannya (UTTP) bertanda tera sah yang berlaku	Jumlah alat UTTP yang ditera/tera ulang	persentase alat-alat ukur, takar, timbang dan perlengkapannya (UTTP) yang di tera/tera ulang dalam tahun berjalan	Semua Kabupaten/Kota, Semua Kecamatan, Semua Kelurahan	58.62 persen	10250 unit					persentase alat-alat ukur, takar, timbang dan perlengkapannya (UTTP) bertanda tera sah yang berlaku	58.62 persen	
3	30	6	2.01	Pengawasan/Penyuluhan Metrologi Legal	persentase alat-alat ukur, takar, timbang dan perlengkapannya (UTTP) bertanda tera sah yang berlaku	Jumlah pelaksanaan tera ulang alat UTTP	persentase alat-alat ukur, takar, timbang dan perlengkapannya (UTTP) yang di tera/tera ulang dalam tahun berjalan	Semua Kabupaten/Kota, Semua Kecamatan, Semua Kelurahan	7.4 persen	25 kali	5 unit	100,000,000	Dana Transfer Umum-Dana Alokasi Umum	persentase alat-alat ukur, takar, timbang dan perlengkapannya (UTTP) bertanda tera sah yang berlaku	7.4 persen	0	
3	30	6	2.01	Pengawasan/Penyuluhan Metrologi Legal	persentase alat-alat ukur, takar, timbang dan perlengkapannya (UTTP) bertanda tera sah yang berlaku	Jumlah pelaksanaan pengawasan barang dan jasa ( miras dan BDKT )	persentase alat-alat ukur, takar, timbang dan perlengkapannya (UTTP) yang di tera/tera ulang dalam tahun berjalan	Kab. Lamongan, Semua Kecamatan, Semua Kelurahan	58.62 persen	3 kali					persentase alat-alat ukur, takar, timbang dan perlengkapannya (UTTP) bertanda tera sah yang berlaku	58.62 persen	
3	30	6	2.01	Pengawasan/Penyuluhan Metrologi Legal	persentase alat-alat ukur, takar, timbang dan perlengkapannya (UTTP) bertanda tera sah yang berlaku	Jumlah pelaksanaan pengawasan metrologi legal	persentase alat-alat ukur, takar, timbang dan perlengkapannya (UTTP) yang di tera/tera ulang dalam tahun berjalan	Kab. Lamongan, Semua Kecamatan, Semua Kelurahan	7.4 persen	3 kali	5 unit	20,000,000	Dana Transfer Umum-Dana Alokasi Umum	persentase alat-alat ukur, takar, timbang dan perlengkapannya (UTTP) bertanda tera sah yang berlaku	7.4 persen	0	
3	30	7		<b>PROGRAM PENGUNAAN DAN PEMASARAN PRODUK DALAM NEGERI</b>													<b>0</b>
3	30	007	2.01	<b>Pelaksanaan Promosi, Pemasaran dan Peningkatan Penggunaan Produk Dalam Negeri</b>													<b>0</b>
3	30	7	2.01	Pelaksanaan Promosi Penggunaan Produk Dalam Negeri di Tingkat Kabupaten/Kota	persentase peningkatan omset produk lokal	Jumlah sarana promosi yang di sediakan	Jumlah IKM yang mendapat fasilitas pemasaran	Kab. Lamongan, Semua Kecamatan, Semua Kelurahan	6 persen	4 media	10 IKM	150,000,000	Dana Transfer Umum-Dana Alokasi Umum	persentase peningkatan omset produk lokal	6 persen	0	
3	30	7	2.01	Penggunaan Produk Dalam Negeri di Tingkat Kabupaten/Kota	persentase peningkatan omset produk lokal	Jumlah event pemasaran yang di laksanakan	Jumlah IKM yang mendapat fasilitas pemasaran	Semua Kabupaten/Kota, Semua Kecamatan, Semua Kelurahan	6 persen	1 event	10 IKM	100,000,000	Dana Transfer Umum-Dana Alokasi Umum	persentase peningkatan omset produk lokal	6 persen	100,000,000	
3	30	7	2.01	Peningkatan Sistem dan Jaringan Informasi Perdagangan	persentase peningkatan omset produk lokal	Jumlah dokumen data ekspor impor	Jumlah IKM yang mendapat fasilitas pemasaran	Kab. Lamongan, Semua Kecamatan, Semua Kelurahan	6 persen	1 dokumen	10 IKM	1,075,000,000	Dana Transfer Umum-Dana Alokasi Umum	persentase peningkatan omset produk lokal	6 persen	0	
3	31	2		<b>URUSAN PEMERINTAHAN BIDANG PERINDUSTRIAN</b>													<b>0</b>
3	31	2		<b>PROGRAM PERENCANAAN DAN PEMBANGUNAN INDUSTRI</b>													<b>0</b>
3	31	002	2.01	<b>Penyusunan dan Evaluasi Rencana Pembangunan Industri Kabupaten/Kota</b>													<b>0</b>
3	31	2	2.01	Pelaksanaan Kebijakan Percepatan Pengembangan, Penyebaran dan Perwilayahan Industri	persentase pertambahan dan pembangunan industri	Jumlah peserta bimtek perkuatan kelembagaan Jumlah sentra industri yang di bentuk	Jumlah IKM yang di bina	Kab. Lamongan, Semua Kecamatan, Semua Kelurahan	2 persen	30 orang 1 sentra	2 persen	100,000,000	Dana Transfer Umum-Dana Alokasi Umum	persentase pertambahan dan pembangunan industri	2 persen	0	

3	31	2	2.01	Koordinasi, Sinkronisasi, dan pelaksanaan Pembangunan Sumber Daya Industri	persentase penambahan dan pembangunan industri	jumlah dokumen MP KIHT ( master plan KIHT)	jumlah IKM yang di bina	Kab. Lamongan, Semua Kecamatan, Semua Kelurahan	2 persen	1 dokumen	2 persen	200,000,000	Dana Transfer Umum-Dana Alokasi Umum	persentase penambahan dan pembangunan industri	2 persen	0		
3	31	2	2.01	Koordinasi, Sinkronisasi, dan Pelaksanaan Pembangunan Sarana dan Prasarana Industri	persentase penambahan dan pembangunan industri	jumlah peserta fasilitasi IKM dengan perbankan	jumlah IKM yang di bina		2 persen	30 IKM	2 persen		Dana Transfer Umum-Dana Alokasi Umum	persentase penambahan dan pembangunan industri	2 persen	0		
3	31	2	2.01	Koordinasi, Sinkronisasi, dan Pelaksanaan Pembangunan Sarana dan Prasarana Industri	persentase penambahan dan pembangunan industri	jumlah showroom produk unggulan yang dibangun	jumlah IKM yang di bina		2 persen	1 Gedung	2 persen		Dana Transfer Umum-Dana Alokasi Umum	persentase penambahan dan pembangunan industri	2 persen	0		
3	31	2	2.01	Koordinasi, Sinkronisasi, dan Pelaksanaan Pemberdayaan Industri dan Peran Serta Masyarakat	persentase penambahan dan pembangunan industri	jumlah peralatan produksi bagi karyawan pabrik rokok yang di bantuan	jumlah peserta pembinaan bagi IKM olahan pangan, kimia, sandang, kerajinan dan aneka, dan ILMEA	Kab. Lamongan, Semua Kecamatan, Semua Kelurahan	2 persen	1200 orang	2 persen	3,300,000,000	Dana Transfer Umum-Dana Alokasi Umum	persentase penambahan dan pembangunan industri	2 persen	0		
3	31	3		PROGRAM PENGELOLAAN IZIN USAHA INDUSTRI KABUPATEN/KOTA								70,000,000				0		
3	31	003	2.01	Penerbitan Izin Usaha Industri (IUI), Izin Perluasan Usaha Industri (IPUI), Izin Usaha Kawasan Industri (IUKI) dan Izin Perluasan Kawasan Industri (IPKI) Kewenangan Kabupaten/Kota												70,000,000		0
3	31	3	2.01	Fasilitasi Pemenuhan Komitmen perolehan IUI, IPUI, IUKI dan IPKI Kewenangan Kabupaten/Kota dalam Sistem Informasi Industri Nasional (SIINas) yang Terintegrasi dengan Sistem Pelayanan Perizinan Berusaha Terintegrasi secara Elektronik	0persentase pertumbuhan izin usaha industri kabupaten/ kota	jumlah izin usaha IKM yang difasilitasi	persentase jumlah izin yang diterbitkan usaha industri (IUI) kecil dan menengah yang di terbitkan	Kab. Lamongan, Semua Kecamatan, Semua Kelurahan	5.5 persen	80 izin	100 persen	50,000,000	Dana Transfer Umum-Dana Alokasi Umum	0persentase pertumbuhan izin usaha industri kabupaten/ kota	5.5 persen		0	
3	31	3	2.01	Koordinasi dan Sinkronisasi Pengawasan Perizinan di Bidang Industri Dalam Lingkup IUI, IPUI, IUKI dan IPKI Kewenangan Kabupaten/ Kota	0persentase pertumbuhan izin usaha industri kabupaten/ kota	jumlah pelaksanaan koordinasi dan pengawasan	persentase jumlah izin yang diterbitkan usaha industri (IUI) kecil dan menengah yang di terbitkan	Kab. Lamongan, Semua Kecamatan, Semua Kelurahan	5.5 persen	30 kali	100 persen	20,000,000	Dana Transfer Umum-Dana Alokasi Umum	0persentase pertumbuhan izin usaha industri kabupaten/ kota	5.5 persen		0	
3	31	4		PROGRAM PENGELOLAAN SISTEM INFORMASI INDUSTRI NASIONAL								130,000,000				0		
3	31	004	2.01	Penyediaan Informasi Industri untuk Informasi Industri untuk IUI, IPUI, IUKI dan IPKI Kewenangan Kabupaten/Kota												130,000,000		0
3	31	4	2.01	Fasilitasi Pengumpulan, Pengolahan dan Analisis Data Industri, Data Kawasan Industri serta Data Lain Lingkup Kabupaten/Kota melalui Sistem Informasi Industri Nasional (SIINas)	persentase data IKM yang masuk dalam SINAS	jumlah dokumen data base industri	jumlah dokumen yang tersedia	Kab. Lamongan, Semua Kecamatan, Semua Kelurahan	0.8 persen	1 dokumen	1 dokumen	130,000,000	Dana Transfer Umum-Dana Alokasi Umum	persentase data IKM yang masuk dalam SINAS	0.8 persen		0	
3	31	4	2.01	Diseminasi, Publikasi Data Informasi dan Analisa Industri Kabupaten/Kota melalui SIINas	persentase data IKM yang masuk dalam SINAS	jumlah dokumen yang tersedia	jumlah dokumen yang tersedia		0.8 persen		1 dokumen		Dana Transfer Umum-Dana Alokasi Umum	persentase data IKM yang masuk dalam SINAS	0.8 persen		0	
3	31	4	2.01	Penusahaan Industri dan Perusahaan Kawasan Industri Lingkup Kabupaten/Kota dalam Penyampaian Data ke SIINas	persentase data IKM yang masuk dalam SINAS	jumlah dokumen yang tersedia	jumlah dokumen yang tersedia		0.8 persen		1 dokumen		Dana Transfer Umum-Dana Alokasi Umum	persentase data IKM yang masuk dalam SINAS	0.8 persen		0	
TOTAL												12,372,015,500		172,500,000		0		

Unit Organisasi : 4.01.0.00.0.00.00.0000 Sekretariat Daerah  
 Sub Unit Organisasi : 4.01.0.00.0.00.00.0001 Bagian Umum

Kode	Urusan/Bidang Urusan/Program/Kegiatan/Sub Kegiatan	Capaian Program	Indikator Kinerja			Lokasi Output Kegiatan	Rencana Tahun 2022			Pagu Indikatif (Rp.)	Sumber Dana	Catatan Penting	Prakiraan Maju Rencana Tahun 2023					
			Keluaran Sub Kegiatan	Hasil Kegiatan	Target Capaian Kinerja		Program	Keluaran Sub Kegiatan	Hasil Kegiatan				Target Capaian Kinerja	Target	Kebutuhan Dana/Pagu Indikatif (Rp.)			
																Target	Target	
4			UNSUR PENDUKUNG URUSAN PEMERINTAHAN															
4	1		SEKRETARIAT DAERAH															
4	1	1	PROGRAM PENUNJANG URUSAN PEMERINTAHAN DAERAH KABUPATEN/KOTA										13,451,408,402	13,553,295,102				
4	01	001	2.03	<b>Administrasi Barang Milik Daerah pada Perangkat Daerah</b>										10,416,000	10,417,562			
4	1	1	2.03	6	Penatausahaan Barang Milik Daerah pada SKPD	Persentase Kebijakan Strategis Bidang Umum yang ditindaklanjuti	Jumlah laporan aset lingkup Setda yang disusun	Persentase OPD yang Indeks Kepuasan Masyarakatnya Bernilai Baik	Kab. Lamongan, Lamongan, Sidoarjo	100 persen	85%	12 bagian	10,416,000	Dana Transfer Umum-Dana Alokasi Umum	Persentase Kebijakan Strategis Bidang Umum yang ditindaklanjuti	100 persen	85%	10,417,562
4	01	001	2.05	<b>Administrasi Kepegawaian Perangkat Daerah</b>										151,000,000	151,022,650			
4	1	1	2.05	9	Pengadaan Pakaian Dinas Beserta Atribut Kelengkapannya	Persentase Kebijakan Strategis Bidang Umum yang ditindaklanjuti	Jumlah pakaian dinas untuk staf di lingkungan setda yang tercukupi	Persentase OPD yang Indeks Kepuasan Masyarakatnya Bernilai Baik	Kab. Lamongan, Lamongan, Sidoarjo	100 persen	85%	300 buah	151,000,000	Dana Transfer Umum-Dana Alokasi Umum	Persentase Kebijakan Strategis Bidang Umum yang ditindaklanjuti	100 persen	85%	151,022,650
4	01	001	2.06	<b>Administrasi Umum Perangkat Daerah</b>										2,635,630,000	2,636,025,345			
4	1	1	2.06	4	Penyediaan Bahan Logistik Kantor	Persentase Kebijakan Strategis Bidang Umum yang ditindaklanjuti	Jumlah item alat listrik dan elektronik	Persentase OPD yang Indeks Kepuasan Masyarakatnya Bernilai Baik	Kab. Lamongan, Lamongan, Sidoarjo	100 persen	85%	9 item 3 rumah tangga	498,465,900	Dana Transfer Umum-Dana Alokasi Umum	Persentase Kebijakan Strategis Bidang Umum yang ditindaklanjuti	100 persen	85%	498,540,670
4	1	1	2.06	5	Penyediaan Barang Cetak dan Penggandaan	Persentase Kebijakan Strategis Bidang Umum yang ditindaklanjuti	Jumlah item ATK	Persentase OPD yang Indeks Kepuasan Masyarakatnya Bernilai Baik	Kab. Lamongan, Lamongan, Sidoarjo	100 persen	85%	69 item 28 item	285,991,700	Dana Transfer Umum-Dana Alokasi Umum	Persentase Kebijakan Strategis Bidang Umum yang ditindaklanjuti	100 persen	85%	286,034,599
4	1	1	2.06	8	Fasilitasi Kunjungan Tamu	Persentase Kebijakan Strategis Bidang Umum yang ditindaklanjuti	Jumlah Event kegiatan yang difasilitasi	Persentase OPD yang Indeks Kepuasan Masyarakatnya Bernilai Baik	Kab. Lamongan, Lamongan, Sidoarjo	100 persen	85%	5 event	1,575,193,400	Dana Transfer Umum-Dana Alokasi Umum	Persentase Kebijakan Strategis Bidang Umum yang ditindaklanjuti	100 persen	85%	1,575,429,679
4	1	1	2.06	9	Penyelenggaraan Rapat Koordinasi dan Konsultasi SKPD	Persentase Kebijakan Strategis Bidang Umum yang ditindaklanjuti	Jumlah rapat koordinasi dan konsultasi yang dilaksanakan	Persentase OPD yang Indeks Kepuasan Masyarakatnya Bernilai Baik	Kab. Lamongan, Lamongan, Sidoarjo	100 persen	85%	2 Event	275,979,000	Dana Transfer Umum-Dana Alokasi Umum	Persentase Kebijakan Strategis Bidang Umum yang ditindaklanjuti	100 persen	85%	276,020,397
4	01	001	2.08	<b>Penyediaan Jasa Penunjang Urusan Pemerintahan Daerah</b>										5,733,912,302	5,834,787,389			
4	1	1	2.08	1	Penyediaan Jasa Surat Menyurat	Persentase Kebijakan Strategis Bidang Umum yang ditindaklanjuti	Jumlah surat yang dikirim dan masuk	Persentase OPD yang Indeks Kepuasan Masyarakatnya Bernilai Baik	Kab. Lamongan, Lamongan, Sidoarjo	100 persen	85%	8000 surat	125,000,000	Dana Transfer Umum-Dana Alokasi Umum	Persentase Kebijakan Strategis Bidang Umum yang ditindaklanjuti	100 persen	85%	125,018,750
4	1	1	2.08	2	Penyediaan Jasa Komunikasi, Sumber Daya Air dan Listrik	Persentase Kebijakan Strategis Bidang Umum yang ditindaklanjuti	Jumlah jasa listrik, telepon, air dan internet yang tercukupi	Persentase OPD yang Indeks Kepuasan Masyarakatnya Bernilai Baik	Kab. Lamongan, Lamongan, Sidoarjo	100 persen	85%	4 jenis	1,948,552,302	Dana Transfer Umum-Dana Alokasi Umum	Persentase Kebijakan Strategis Bidang Umum yang ditindaklanjuti	100 persen	85%	2,048,859,585
4	1	1	2.08	4	Penyediaan Jasa Pelayanan Umum Kantor	Persentase Kebijakan Strategis Bidang Umum yang ditindaklanjuti	Jumlah pelayanan jas perkantoran	Persentase OPD yang Indeks Kepuasan Masyarakatnya Bernilai Baik	Kab. Lamongan, Lamongan, Sidoarjo	100 persen	85%	4 jenis	3,660,360,000	Dana Transfer Umum-Dana Alokasi Umum	Persentase Kebijakan Strategis Bidang Umum yang ditindaklanjuti	100 persen	85%	3,660,909,054
4	01	001	2.09	<b>Pemeliharaan Barang Milik Daerah Penunjang Urusan Pemerintahan Daerah</b>										3,121,034,400	3,121,502,556			
4	1	1	2.09	1	Penyediaan Jasa Pemeliharaan, Biaya Pemeliharaan dan Pajak Kendaraan Perorangan Dinas atau Kendaraan Dinas Jabatan	Persentase Kebijakan Strategis Bidang Umum yang ditindaklanjuti	Jumlah kendaraan dinas jabatan yang dipelihara	Persentase OPD yang Indeks Kepuasan Masyarakatnya Bernilai Baik	Kab. Lamongan, Lamongan, Sidoarjo	100 persen	85%	20 unit	474,903,500	Dana Transfer Umum-Dana Alokasi Umum	Persentase Kebijakan Strategis Bidang Umum yang ditindaklanjuti	100 persen	85%	474,974,736
4	1	1	2.09	2	Penyediaan Jasa Pemeliharaan, Biaya Pemeliharaan, Pajak, dan Perizinan Kendaraan Dinas Operasional atau Lapangan	Persentase Kebijakan Strategis Bidang Umum yang ditindaklanjuti	Jumlah kendaraan dinas operasional yang dipelihara	Persentase OPD yang Indeks Kepuasan Masyarakatnya Bernilai Baik	Kab. Lamongan, Lamongan, Sidoarjo	100 persen	85%	30 unit	572,530,900	Dana Transfer Umum-Dana Alokasi Umum	Persentase Kebijakan Strategis Bidang Umum yang ditindaklanjuti	100 persen	85%	572,616,780
4	1	1	2.09	9	Pemeliharaan/Rehabilitasi Gedung Kantor dan Bangunan Lainnya	Persentase Kebijakan Strategis Bidang Umum yang ditindaklanjuti	Jumlah gedung yang dipelihara	Persentase OPD yang Indeks Kepuasan Masyarakatnya Bernilai Baik	Kab. Lamongan, Lamongan, Sidoarjo	100 persen	85%	12 unit 8 unit	1,430,100,000	Dana Transfer Umum-Dana Alokasi Umum	Persentase Kebijakan Strategis Bidang Umum yang ditindaklanjuti	100 persen	85%	1,430,314,515
4	1	1	2.09	10	Pemeliharaan/Rehabilitasi Sarana dan Prasarana Gedung Kantor atau Bangunan Lainnya	Persentase Kebijakan Strategis Bidang Umum yang ditindaklanjuti	Jumlah sarana dan prasarana gedung kantor yang di pelihara	Persentase OPD yang Indeks Kepuasan Masyarakatnya Bernilai Baik	Kab. Lamongan, Lamongan, Sidoarjo	100 persen	85%	292 unit	643,500,000	Dana Transfer Umum-Dana Alokasi Umum	Persentase Kebijakan Strategis Bidang Umum yang ditindaklanjuti	100 persen	85%	643,596,525
4	01	001	2.11	<b>Administrasi Keuangan dan Operasional Kepala Daerah dan Wakil Kepala Daerah</b>										214,000,000	214,032,100			
4	1	1	2.11	2	Penyediaan Pakaian Dinas dan Atribut Kelengkapan Kepala Daerah dan Wakil Kepala Daerah	Persentase Kebijakan Strategis Bidang Umum yang ditindaklanjuti	Jumlah pakaian dinas resmi kepala daerah dan wakil kepala daerah	Persentase OPD yang Indeks Kepuasan Masyarakatnya Bernilai Baik	Kab. Lamongan, Lamongan, Sidoarjo	100 persen	85%	38 stel	164,000,000	Dana Transfer Umum-Dana Alokasi Umum	Persentase Kebijakan Strategis Bidang Umum yang ditindaklanjuti	100 persen	85%	164,024,600
4	1	1	2.11	3	Pelaksanaan Medical Check Up Kepala Daerah dan Wakil Kepala Daerah	Persentase Kebijakan Strategis Bidang Umum yang ditindaklanjuti	Jumlah kepala daerah dan wakil kepala daerah yang mendapat pelayanan kesehatan	Persentase OPD yang Indeks Kepuasan Masyarakatnya Bernilai Baik	Kab. Lamongan, Lamongan, Sidoarjo	100 persen	85%	4 orang	50,000,000	Dana Transfer Umum-Dana Alokasi Umum	Persentase Kebijakan Strategis Bidang Umum yang ditindaklanjuti	100 persen	85%	50,007,500
4	01	001	2.12	<b>Fasilitasi Kerumah tanggaaan Sekretariat Daerah</b>										1,585,415,700	1,585,507,500			
4	1	1	2.12	1	Penyediaan Kebutuhan Rumah Tangga Kepala Daerah	Persentase Kebijakan Strategis Bidang Umum yang ditindaklanjuti	Jumlah pelayanan makan dan minum kepala daerah yang terlayani	Persentase OPD yang Indeks Kepuasan Masyarakatnya Bernilai Baik	Kab. Lamongan, Lamongan, Sidoarjo	100 persen	85%	1 rumah tangga	346,000,000	Dana Transfer Umum-Dana Alokasi Umum	Persentase Kebijakan Strategis Bidang Umum yang ditindaklanjuti	100 persen	85%	346,051,900
4	1	1	2.12	2	Penyediaan Kebutuhan Rumah Tangga Wakil Kepala Daerah	Persentase Kebijakan Strategis Bidang Umum yang ditindaklanjuti	Jumlah pelayanan makan dan minum wakil kepala daerah yang terlayani	Persentase OPD yang Indeks Kepuasan Masyarakatnya Bernilai Baik	Kab. Lamongan, Lamongan, Sidoarjo	100 persen	85%	1 rumah tangga	266,000,000	Dana Transfer Umum-Dana Alokasi Umum	Persentase Kebijakan Strategis Bidang Umum yang ditindaklanjuti	100 persen	85%	266,039,900
4	1	1	2.12	3	Penyediaan Kebutuhan Rumah Tangga Sekretariat Daerah	Persentase Kebijakan Strategis Bidang Umum yang ditindaklanjuti	Jumlah kebutuhan meubelair layak pakai	Persentase OPD yang Indeks Kepuasan Masyarakatnya Bernilai Baik	Kab. Lamongan, Lamongan, Sidoarjo	100 persen	85%	6 jenis 14 jenis	973,415,700	Dana Transfer Umum-Dana Alokasi Umum	Persentase Kebijakan Strategis Bidang Umum yang ditindaklanjuti	100 persen	85%	973,415,700
TOTAL											13,451,408,402	13,553,295,102						

Unit Organisasi : 4.01.0.00.0.00.00.0000 Sekretariat Daerah  
 Sub Unit Organisasi : 4.01.0.00.0.00.00.0002 Bagian Hukum

Kode	Urusan/ Bidang Urusan/ Program/ Kegiatan/ Sub Kegiatan	Capaian Program	Indikator Kinerja			Lokasi Output Kegiatan	Rencana Tahun 2022			Pagu Indikatif (Rp.)	Sumber Dana	Catatan Penting	Prakiraan Maju Rencana Tahun 2023			
			Keluaran Sub Kegiatan	Hasil Kegiatan	Program		Target Capaian Kinerja		Target Capaian Kinerja				Kebutuhan Dana/ Pagu Indikatif (Rp.)			
							Keluaran Sub Kegiatan	Hasil Kegiatan						Target	Target	
4			UNSUR PENDUKUNG URUSAN PEMERINTAHAN													
4	1		SEKRETARIAT DAERAH											1,381,207,150		
4	1	2	PROGRAM PEMERINTAHAN DAN KESEJAHTERAAN RAKYAT											1,381,207,150		
4	01	002	2.03	<b>Fasilitasi dan Koordinasi Hukum</b>										<b>1,281,000,000</b>	<b>1,381,207,150</b>	
4	1	2	2.03	Fasilitasi Penyusunan Produk Hukum Daerah	Prosentase Regulasi Yang Ditetapkan	Jumlah Peserta Bimbingan Teknis Penyusunan Peraturan Perundang-undangan Jumlah Rancangan Perda yang diajukan ke DPRD dan ditetapkan sebagai Perda Jumlah Rancangan Produk Hukum yang diajukan ke Bupati/Sekda dan ditetapkan sebagai Produk Hukum	Masyarakat Bernilai Baik	Kab. Lamongan, Semua Kecamatan, Semua Kelurahan	100%	100 orang 17 Perda	100 persen	447,954,000	Dana Transfer Umum-Dana Alokasi Umum	Prosentase Regulasi Yang Ditetapkan	100%	510,076,500
4	1	2	2.03	Fasilitasi Bantuan Hukum	Prosentase Regulasi Yang Ditetapkan	Jumlah Kasus yang diselesaikan Jumlah Peserta Bimtek Ke PPAT An Jumlah Peserta Bimtek Penyuluhan dan Pembinaan Desa Sadar Hukum	Masyarakat Bernilai Baik	Kab. Lamongan, Semua Kecamatan, Semua Kelurahan	100%	3 Perkara 100 orang	100 persen	417,198,000	Dana Transfer Umum-Dana Alokasi Umum	Prosentase Regulasi Yang Ditetapkan	100%	436,065,400
4	1	2	2.03	Pendokumentasian Produk Hukum dan Pengelolaan Informasi Hukum	Prosentase Regulasi Yang Ditetapkan	Jumlah buku yang didokumentasikan dalam Lembaran Daerah dan berita Daerah Jumlah Peserta Sosialisasi Produk Perundang-undangan Jumlah Produk yang didokumentasikan ke website JDJH	Masyarakat Bernilai Baik	Kab. Lamongan, Semua Kecamatan, Semua Kelurahan	100%	200 buku 240 orang	100 persen	415,848,000	Dana Transfer Umum-Dana Alokasi Umum	Prosentase Regulasi Yang Ditetapkan	100%	435,065,250
TOTAL											1,281,000,000				1,381,207,150	

Unit Organisasi : 4.01.0.00.0.00.00.0000 Sekretariat Daerah

Sub Unit Organisasi : 4.01.0.00.0.00.00.0004 Bagian Kesejahteraan Rakyat

Kode	Urusan/ Bidang Urusan/ Program/ Kegiatan/ Sub Kegiatan	Capaian Program	Indikator Kinerja			Lokasi Output Kegiatan	Rencana Tahun 2022			Pagu Indikatif (Rp.)	Sumber Dana	Catatan Penting	Prakiraan Maju Rencana Tahun 2023			
			Keluaran Sub Kegiatan	Hasil Kegiatan	Program		Target Capaian Kinerja		Target Capaian Kinerja				Kebutuhan Dana/ Pagu Indikatif (Rp.)			
							Keluaran Sub Kegiatan	Hasil Kegiatan						Target	Target	
4			UNSUR PENDUKUNG URUSAN PEMERINTAHAN													
4	1		SEKRETARIAT DAERAH										8.402.000.000		7.868.280.000	
4	1	2	PROGRAM PEMERINTAHAN DAN KESEJAHTERAAN RAKYAT										8.402.000.000		7.868.280.000	
4	01	002	2.02	<b>Pelaksanaan Kebijakan Kesejahteraan Rakyat</b>										<b>8.402.000.000</b>		<b>7.868.280.000</b>
				Jumlah Fasilitas Kegiatan Bina Mental dan Spiritual yang dilaksanakan						6 Kali						
				Jumlah Guru Ngaji yang mendapatkan pembinaan						12278 Orang						
				Jumlah Imam Musholla yang mendapatkan pembinaan						4900 Orang						
				Jumlah jamaah haji Kabupaten Lamongan yang pemberangkatan dan pemulangannya difasilitasi						0 Orang						
				Jumlah lembaga keagamaan dan tempat tempat ibadah yang menerima bantuan hibah						1053 Lembaga						
				Jumlah lembaga Ponpes, Madin, TPQ/TPA yang menerima bantuan hibah						729 Lembaga						
				Jumlah lokasi pelaksanaan Safari Ramadhan						2 Lokasi						
				Jumlah masyarakat penerima sarung dalam rangka pelaksanaan pembinaan keagamaan Kabupaten Lamongan						607 Orang						
				Jumlah Modin yang mendapatkan pembinaan						2370 Orang						
				Jumlah Pengurus Gereja Katolik dan Protestan yang mendapatkan pembinaan						16 Orang						
				Jumlah Pengurus Pure yang mendapatkan pembinaan						1 Orang						
				Jumlah Penyelenggara Pendidikan Ponpes yang mendapatkan pembinaan						390 Orang						
				Jumlah peserta pelatihan Hisab dan Rukyat yang difasilitasi						150 Orang						
				Jumlah PHBI yang dilaksanakan						3 Kali						
4	1	2	2.02	Fasilitasi Pengelolaan Bina Mental Spiritual	Persentase Pelaksanaan Kebijakan Daerah Bidang Keagamaan, Kesejahteraan Sosial, dan Kesejahteraan Masyarakat Yang Difasilitasi	Persentase OPD yang Indeks Kepuasan Masyarakatnya Bernilai Baik	Kab. Lamongan, Semua Kecamatan, Semua Kelurahan	100%	2015 Orang	100%	8.285.000.000	Dana Transfer Umum-Dana Alokasi Umum		Persentase Pelaksanaan Kebijakan Daerah Bidang Keagamaan, Kesejahteraan Sosial, dan Kesejahteraan Masyarakat Yang Difasilitasi	100%	7.749.525.000
				Jumlah fasilitas kegiatan kesejahteraan sosial yang dilaksanakan						3 Kali						
				Jumlah lembaga kelompok masyarakat yang menerima bantuan hibah						731 Lembaga						
4	1	2	2.02	Pelaksanaan Kebijakan, Evaluasi, dan Capaian Kinerja terkait Kesejahteraan Sosial	Persentase Pelaksanaan Kebijakan Daerah Bidang Keagamaan, Kesejahteraan Sosial, dan Kesejahteraan Masyarakat Yang Difasilitasi	Persentase OPD yang Indeks Kepuasan Masyarakatnya Bernilai Baik	Kab. Lamongan, Semua Kecamatan, Semua Kelurahan	100%	900 Orang	100%	107.000.000	PENDAPATAN ASLI DAERAH (PAD)		Persentase Pelaksanaan Kebijakan Daerah Bidang Keagamaan, Kesejahteraan Sosial, dan Kesejahteraan Masyarakat Yang Difasilitasi	100%	108.605.000
				Jumlah dokumen perencanaan dan evaluasi capaian kinerja terkait kesejahteraan rakyat						5 Dokumen						
4	1	2	2.02	Pelaksanaan Kebijakan, Evaluasi, dan Capaian Kinerja terkait Kesejahteraan Masyarakat	Persentase Pelaksanaan Kebijakan Daerah Bidang Keagamaan, Kesejahteraan Sosial, dan Kesejahteraan Masyarakat Yang Difasilitasi	Persentase OPD yang Indeks Kepuasan Masyarakatnya Bernilai Baik	Kab. Lamongan, Semua Kecamatan, Semua Kelurahan	100%	5 Dokumen	100%	10.000.000	PENDAPATAN ASLI DAERAH (PAD)		Persentase Pelaksanaan Kebijakan Daerah Bidang Keagamaan, Kesejahteraan Sosial, dan Kesejahteraan Masyarakat Yang Difasilitasi	100%	10.150.000
TOTAL											8.402.000.000		7.868.280.000			





Unit Organisasi : 4.01.0.00.0.00.0000 Sekretariat Daerah  
 Sub Unit Organisasi : 4.01.0.00.0.00.00.05 Bagian Perekonomian

Kode	Urusan/ Bidang Urusan/ Program/ Kegiatan/ Sub Kegiatan	Indikator Kinerja			Rencana Tahun 2022				Catatan Penting	Prakiraan Maju Rencana Tahun 2023			
		Capaian Program	Keluaran Sub Kegiatan	Hasil Kegiatan	Lokasi Output Kegiatan	Target Capaian Kinerja		Pagu Indikatif (Rp.)		Sumber Dana	Target Capaian Kinerja		Kebutuhan Dana/ Pagu Indikatif (Rp.)
						Program	Keluaran Sub Kegiatan				Hasil Kegiatan	Tolok Ukur	
4													
4	1												
4	1	3											
4	01	003	2.01										
4	1	3	2.01	1									
4	1	3	2.01	2									
4	1	3	2.01	3									
TOTAL													

Unit Organisasi : 4.01.0.00.0.00.00.0000 Sekretariat Daerah  
 Sub Unit Organisasi : 4.01.0.00.0.00.00.06 Bagian Administrasi Pembangunan

Kode	Urusan/ Bidang Urusan/ Program/ Kegiatan/ Sub Kegiatan	Capaian Program	Indikator Kinerja			Lokasi Output Kegiatan	Rencana Tahun 2022			Pagu Indikatif (Rp.)	Sumber Dana	Catatan Penting	Prakiraan Maju Rencana Tahun 2023				
			Keluaran Sub Kegiatan	Hasil Kegiatan	Target Capaian Kinerja		Target Capaian Kinerja	Kebutuhan Dana/ Pagu Indikatif (Rp.)									
					Program				Keluaran Sub Kegiatan				Hasil Kegiatan	Target			
4			UNSUR PENDUKUNG URUSAN PEMERINTAHAN														
4	1		SEKRETARIAT DAERAH											2,000,000,000			
4	1	3	PROGRAM PEREKONOMIAN DAN PEMBANGUNAN											2,000,000,000			
4	01	003	2:02	<b>Pelaksanaan Administrasi Pembangunan</b>										<b>1,475,000,000</b>	<b>2,000,000,000</b>		
4	1	3	2:02	1	Facilitasi Penyusunan Program Pembangunan	Persentase kebijakan strategis bidang administrasi pembangunan yang disusun sesuai ketentuan	Jumlah dokumen administrasi pembangunan yang disusun tepat waktu	Persentase Capaian IKD sesuai target yang ditetapkan	Kab. Lamongan, Semua Kecamatan, Semua Kelurahan	100 persen	2 dokumen	66.67 %	450,000,000	Dana Transfer Umum-Dana Alokasi Umum	Persentase kebijakan strategis bidang administrasi pembangunan yang disusun sesuai ketentuan	100 persen	425,000,000
4	1	3	2:02	2	Pengendalian dan Evaluasi Program Pembangunan	Persentase kebijakan strategis bidang administrasi pembangunan yang disusun sesuai ketentuan	Persentase Pengelola Pembangunan yang Mengikuti dan Memahami Materi Prosedur yang Update Laporan Realisasi Fisik Sesuai Ketentuan	Persentase Capaian IKD sesuai target yang ditetapkan	Kab. Lamongan, Semua Kecamatan, Semua Kelurahan	100 persen	80%	66.67 %	525,000,000	Dana Transfer Umum-Dana Alokasi Umum	Persentase kebijakan strategis bidang administrasi pembangunan yang disusun sesuai ketentuan	100 persen	785,000,000
4	1	3	2:02	3	Pengelolaan Evaluasi dan Pelaporan Pelaksanaan Pembangunan	Persentase kebijakan strategis bidang administrasi pembangunan yang disusun sesuai ketentuan	Persentase Laporan Realisasi Keuangan yang di Evaluasi	Persentase Capaian IKD sesuai target yang ditetapkan	Kab. Lamongan, Semua Kecamatan, Semua Kelurahan	100 persen	90%	66.67 %	500,000,000	Dana Transfer Umum-Dana Alokasi Umum	Persentase kebijakan strategis bidang administrasi pembangunan yang disusun sesuai ketentuan	100 persen	790,000,000
TOTAL											1,475,000,000		2,000,000,000				

Unit Organisasi : 4.01.0.00.0.00.00.0000 Sekretariat Daerah

Sub Unit Organisasi : 4.01.0.00.0.00.00.00.07 Bagian Pengadaan Barang dan Jasa

Kode	Urusan/ Bidang Urusan/ Program/ Kegiatan/ Sub Kegiatan	Indikator Kinerja			Rencana Tahun 2022					Catatan Penting	Prakiraan Maju Rencana Tahun 2023			
		Capaian Program	Keluaran Sub Kegiatan	Hasil Kegiatan	Lokasi Output Kegiatan	Target Capaian Kinerja			Sumber Dana		Target Capaian Kinerja		Kebutuhan Dana/ Pagu Indikatif (Rp.)	
						Program	Keluaran Sub Kegiatan	Hasil Kegiatan			Pagu Indikatif (Rp.)	Tolok Ukur		Target
4														
4	1									1,200,000,000				700,000,000
4	1	3								1,200,000,000				700,000,000
4	01	003	2:03							1,200,000,000				700,000,000
4	1	3	2:03	1	Pengelolaan Pengadaan Barang dan Jasa	Prosentase kebijakan strategis bidang Perekonomian yang ditindaklanjuti	OPD Seluruh Kabupaten Lamongan	100 persen	76 OPD	699,789,400	Dana Transfer Umum - Dana Bagi Hasil	Prosentase kebijakan strategis bidang Perekonomian yang ditindaklanjuti	100 persen	0
4	1	3	2:03	2	Pengelolaan Layanan Pengadaan secara Elektronik	Prosentase kebijakan strategis bidang Perekonomian yang ditindaklanjuti	OPD Seluruh Kabupaten Lamongan	100 persen	76 OPD	190,000,000		Prosentase kebijakan strategis bidang Perekonomian yang ditindaklanjuti	100 persen	350,000,000
4	1	3	2:03	3	Pembinaan dan Advokasi Pengadaan Barang dan Jasa	Prosentase kebijakan strategis bidang Perekonomian yang ditindaklanjuti	OPD Seluruh Kabupaten Lamongan	100 persen	76 OPD	310,210,600	Dana Transfer Umum-Dana Alokasi Umum	Prosentase kebijakan strategis bidang Perekonomian yang ditindaklanjuti	100 persen	350,000,000
TOTAL										1,200,000,000				700,000,000

Unit Organisasi : 4.01.0.00.0.00.00.0000 Sekretariat Daerah

Sub Unit Organisasi : 4.01.0.00.0.00.00.08 Bagian Protokol dan Komunikasi Pimpinan

Kode	Urusan/ Bidang Urusan/ Program/ Kegiatan/ Sub Kegiatan	Indikator Kinerja			Lokasi Output Kegiatan	Rencana Tahun 2022			Pagu Indikatif (Rp.)	Sumber Dana	Catatan Penting	Prakiraan Maju Rencana Tahun 2023				
		Capaian Program	Keluaran Sub Kegiatan	Hasil Kegiatan		Target Capaian Kinerja						Target	Kebutuhan Dana/ Pagu Indikatif (Rp.)			
						Program	Keluaran Sub Kegiatan	Hasil Kegiatan								
4		UNSUR PENDUKUNG URUSAN PEMERINTAHAN														
4	1	SEKRETARIAT DAERAH														
4	1	PROGRAM PENUNJANG URUSAN PEMERINTAHAN DAERAH KABUPATEN/KOTA														
4	01	001	2-14	<b>Pelaksanaan Protokol dan Komunikasi Pimpinan</b>					<b>1,200,000,000</b>				<b>1,550,225,000</b>			
4	1	1	2-14	1	Fasilitasi Keprotokolan	Persentase Kebijakan Strategis Bidang Protokol dan Komunikasi Pimpinan yang ditindaklanjuti	Jumlah event PH&N yang difasilitasi Jumlah kunjungan kerja yang difasilitasi keamanannya	Persentase pelayanan bidang protokol dan komunikasi pimpinan yang dilaksanakan	100 persen	9 event 22 kegiatan per bulan	100%	430,500,000	PENDAPATAN ASLI DAERAH (PAD)	Persentase Kebijakan Strategis Bidang Protokol dan Komunikasi Pimpinan yang ditindaklanjuti	100 persen	591,500,000
4	1	1	2-14	2	Fasilitasi Komunikasi Pimpinan	Persentase Kebijakan Strategis Bidang Protokol dan Komunikasi Pimpinan yang ditindaklanjuti	Jumlah media massa yang informasinya dihimpun dan diolah	Persentase pelayanan bidang protokol dan komunikasi pimpinan yang dilaksanakan	100 persen	14 media	100%	300,000,000	PENDAPATAN ASLI DAERAH (PAD)	Persentase Kebijakan Strategis Bidang Protokol dan Komunikasi Pimpinan yang ditindaklanjuti	100 persen	300,000,000
4	1	1	2-14	3	Pendokumentasian Tugas Pimpinan	Persentase Kebijakan Strategis Bidang Protokol dan Komunikasi Pimpinan yang ditindaklanjuti	Jumlah bahan cetakan media infomasi pembangunan daerah Jumlah profil audiovisual yang diproduksi	Persentase pelayanan bidang protokol dan komunikasi pimpinan yang dilaksanakan	100 persen	8 cetakan 2 profil	100%	469,500,000	PENDAPATAN ASLI DAERAH (PAD)	Persentase Kebijakan Strategis Bidang Protokol dan Komunikasi Pimpinan yang ditindaklanjuti	100 persen	658,725,000
TOTAL											1,200,000,000			1,550,225,000		

Unit Organisasi : 4.01.0.00.0.00.00.0000 Sekretariat Daerah  
 Sub Unit Organisasi : 4.01.0.00.0.00.00.00.09 Bagian Organisasi

Kode	Urusan/ Bidang Urusan/ Program/ Kegiatan/ Sub Kegiatan	Capaian Program	Indikator Kinerja			Lokasi Output Kegiatan	Rencana Tahun 2022			Pagu Indikatif (Rp.)	Sumber Dana	Catatan Penting	Prakiraan Maju Rencana Tahun 2023				
			Keluaran Sub Kegiatan	Hasil Kegiatan	Program		Target Capaian Kinerja		Target Capaian Kinerja				Kebutuhan Dana/ Pagu Indikatif (Rp.)				
							Keluaran Sub Kegiatan	Hasil Kegiatan									
4			UNSUR PENDUKUNG URUSAN PEMERINTAHAN														
4	1		SEKRETARIAT DAERAH										1.950.000.000				
4	1	1	PROGRAM PENUNJANG URUSAN PEMERINTAHAN DAERAH KABUPATEN/KOTA										1.950.000.000	2.582.400.000			
<b>4</b>	<b>001</b>	<b>2:13</b>	<b>Penataan Organisasi</b>										<b>1.950.000.000</b>	<b>2.582.400.000</b>			
4	1	1	2:13	1	Pengelolaan Kelembagaan dan Analisis Jabatan	Prosentase kebijakan strategis bidang organisasi yang di tindaklanjuti	Jumlah Perangkat Daerah yang melaksanakan ANJAB dan ABK sesuai ketentuan Jumlah Perangkat Daerah yang melaksanakan Peraturan Bupati SOTK sesuai ketentuan Jumlah Dokumen Forum Konsultasi Publik	Jumlah Organisasi Perangkat Daerah yang ditata sesuai ketentuan	Kab. Lamongan, Lamongan, Banjarmendalan	100%	63 Perangkat Daerah 63 Perangkat Daerah	100%	500.000.000	Dana Transfer Umum-Dana Alokasi Umum	Prosentase kebijakan strategis bidang organisasi yang di tindaklanjuti	100%	540.000.000
4	1	1	2:13	2	Fasilitasi Pelayanan Publik dan Tata Laksana	Prosentase kebijakan strategis bidang organisasi yang di tindaklanjuti	Jumlah UPP yang mengikuti Kompetisi Inovasi Tingkat Provinsi/Nasional	Jumlah Organisasi Perangkat Daerah yang ditata sesuai ketentuan	Kab. Lamongan, Lamongan, Banjarmendalan	100%	5 UPP	100%	175.000.000	Dana Transfer Umum-Dana Alokasi Umum	Prosentase kebijakan strategis bidang organisasi yang di tindaklanjuti	100%	332.400.000
4	1	1	2:13	3	Peningkatan Kinerja dan Reformasi Birokrasi	Prosentase kebijakan strategis bidang organisasi yang di tindaklanjuti	Jumlah Perangkat Daerah yang menyusun dokumen Reformasi Birokrasi dan SAKIP sesuai ketentuan	Jumlah Organisasi Perangkat Daerah yang ditata sesuai ketentuan	Kab. Lamongan, Lamongan, Banjarmendalan	100%	63 Perangkat Daerah	100%	800.000.000	Dana Transfer Umum-Dana Alokasi Umum	Prosentase kebijakan strategis bidang organisasi yang di tindaklanjuti	100%	1.080.000.000
4	1	1	2:13	4	Monitoring, Evaluasi dan Pengendalian Kualitas Pelayanan Publik dan Tata Laksana	Prosentase kebijakan strategis bidang organisasi yang di tindaklanjuti	Jumlah Perangkat Daerah yang melaksanakan Perjanjian Kinerja sesuai ketentuan Jumlah Perangkat Daerah yang melaksanakan IKM	Jumlah Organisasi Perangkat Daerah yang ditata sesuai ketentuan	Kab. Lamongan, Lamongan, Banjarmendalan	100%	5 Perangkat Daerah	100%	375.000.000	Dana Transfer Umum-Dana Alokasi Umum	Prosentase kebijakan strategis bidang organisasi yang di tindaklanjuti	100%	390.000.000
4	1	1	2:13	5	Koordinasi dan Penyusunan Laporan Kinerja Pemerintah Daerah	Prosentase kebijakan strategis bidang organisasi yang di tindaklanjuti	Jumlah Perangkat Daerah yang melaksanakan Perjanjian Kinerja sesuai ketentuan Jumlah Perangkat Daerah yang menyusun Laporan Kinerja Instansi Pemerintah sesuai ketentuan	Jumlah Organisasi Perangkat Daerah yang ditata sesuai ketentuan	Kab. Lamongan, Lamongan, Banjarmendalan	100%	63 Perangkat Daerah	100%	100.000.000	Dana Transfer Umum-Dana Alokasi Umum	Prosentase kebijakan strategis bidang organisasi yang di tindaklanjuti	100%	240.000.000
TOTAL											1.950.000.000		2.582.400.000				

Unit Organisasi : 4.01.0.00.0.00.00.0000 Sekretariat Daerah

Sub Unit Organisasi : 4.01.0.00.0.00.00.10 Bagian Perencanaan Dan Keuangan

Kode	Urusan/ Bidang Urusan/ Program/ Kegiatan/ Sub Kegiatan	Capaian Program	Indikator Kinerja			Lokasi Output Kegiatan	Rencana Tahun 2022			Pagu Indikatif (Rp.)	Sumber Dana	Catatan Penting	Prakiraan Maju Rencana Tahun 2023				
			Keluaran Sub Kegiatan	Hasil Kegiatan	Program		Target Capaian Kinerja		Target Capaian Kinerja				Kebutuhan Dana/ Pagu Indikatif (Rp.)				
							Keluaran Sub Kegiatan	Hasil Kegiatan						Target	Target		
4			UNSUR PENDUKUNG URUSAN PEMERINTAHAN														
4	1		SEKRETARIAT DAERAH										20,160,716,000				
4	1	1	PROGRAM PENUNJANG URUSAN PEMERINTAHAN DAERAH KABUPATEN/KOTA										20,160,716,000	20,564,626,740			
4	01	001	2.01	<b>Perencanaan, Penganggaran, dan Evaluasi Kinerja Perangkat Daerah</b>										<b>553,000,000</b>	<b>662,795,000</b>		
4	1	1	2.01	1	Penyusunan Dokumen Perencanaan Perangkat Daerah	Prosentase bagian Sekretariat Daerah yang tertib dalam pelaksanaan perencanaan, penatausahaan keuangan dan pelaporan	Jumlah dokumen perencanaan yang disusun Jumlah peserta yang mengikuti bimtek tentang perencanaan	Prosentase capaian IKD sesuai target yang ditetapkan	Kab. Lamongan, Semua Kecamatan, Semua Kelurahan	100%	10 Dokumen 3 Orang	66.67 %	245,000,000	Dana Insentif Daerah	Prosentase bagian Sekretariat Daerah yang tertib dalam pelaksanaan perencanaan, penatausahaan keuangan dan pelaporan	100%	350,175,000
4	1	1	2.01	7	Evaluasi Kinerja Perangkat Daerah	Prosentase bagian Sekretariat Daerah yang tertib dalam pelaksanaan perencanaan, penatausahaan keuangan dan pelaporan	Jumlah dokumen evaluasi kinerja yang disusun Jumlah peserta yang mengikuti bimtek tentang dokumen evaluasi kinerja pemerintah daerah	Prosentase capaian IKD sesuai target yang ditetapkan		100%	2 Orang	66.67 %	308,000,000	Dana Insentif Daerah	Prosentase bagian Sekretariat Daerah yang tertib dalam pelaksanaan perencanaan, penatausahaan keuangan dan pelaporan	100%	312,620,000
4	01	001	2.02	<b>Administrasi Keuangan Perangkat Daerah</b>										<b>19,607,716,000</b>	<b>19,901,831,740</b>		
4	1	1	2.02	1	Penyediaan Gaji dan Tunjangan ASN	Prosentase bagian Sekretariat Daerah yang tertib dalam pelaksanaan perencanaan, penatausahaan keuangan dan pelaporan	Jumlah laporan gaji dan tunjangan ASN yang disusun	Prosentase capaian IKD sesuai target yang ditetapkan	Kab. Lamongan, Semua Kecamatan, Semua Kelurahan	100%	12 Laporan	66.67 %	19,105,396,000	Dana Transfer Umum-Dana Alokasi Umum	Prosentase bagian Sekretariat Daerah yang tertib dalam pelaksanaan perencanaan, penatausahaan keuangan dan pelaporan	100%	19,391,976,940
4	1	1	2.02	3	Pelaksanaan Penatausahaan dan Pengujian/Verifikasi Keuangan SKPD	Prosentase bagian sekretariat Daerah yang tertib dalam pelaksanaan perencanaan, penatausahaan keuangan dan pelaporan	Jumlah dokumen keuangan yang diverifikasi Jumlah peserta yang mengikuti bimtek tentang keuangan	Prosentase capaian IKD sesuai target yang ditetapkan	Kab. Lamongan, Semua Kecamatan, Semua Kelurahan	100%	700 Dokumen 6 Orang	66.67 %	375,320,000	Dana Transfer Umum-Dana Alokasi Umum	Prosentase bagian sekretariat Daerah yang tertib dalam pelaksanaan perencanaan, penatausahaan keuangan dan pelaporan	100%	380,949,800
4	1	1	2.02	8	Penyusunan Pelaporan dan Analisis Prognosis Realisasi Anggaran	Prosentase bagian Sekretariat Daerah yang tertib dalam pelaksanaan perencanaan, penatausahaan keuangan dan pelaporan	Jumlah dokumen pelaporan keuangan yang disusun	Prosentase capaian IKD sesuai target yang ditetapkan	Kab. Lamongan, Semua Kecamatan, Semua Kelurahan	100%	3 Dokumen	66.67 %	127,000,000	Dana Insentif Daerah	Prosentase bagian Sekretariat Daerah yang tertib dalam pelaksanaan perencanaan, penatausahaan keuangan dan pelaporan	100%	128,905,000
TOTAL											20,160,716,000		20,564,626,740				

Unit Organisasi : 4.01.0.00.0.00.00.0000 Sekretariat Daerah

Sub Unit Organisasi : 4.01.0.00.0.00.00.11 Bagian Kerja Sama

Kode	Urusan/ Bidang Urusan/ Program/ Kegiatan/ Sub Kegiatan	Indikator Kinerja			Rencana Tahun 2022						Catatan Penting	Prakiraan Maju Rencana Tahun 2023					
		Capaian Program	Keluaran Sub Kegiatan	Hasil Kegiatan	Lokasi Output Kegiatan	Target Capaian Kinerja			Pagu Indikatif (Rp.)	Sumber Dana		Target Capaian Kinerja		Kebutuhan Dana/ Pagu Indikatif (Rp.)			
						Program	Keluaran Sub Kegiatan	Hasil Kegiatan				Tolok Ukur	Target				
4																	
4	1									1,150,000,000							1,375,000,000
4	1	2								1,150,000,000							1,375,000,000
<b>4</b>	<b>01</b>	<b>002</b>	<b>2:04</b>							<b>1,150,000,000</b>							<b>1,375,000,000</b>
4	1	2	2:04	1	Fasilitasi Kerja Sama Dalam Negeri		fasilitasi kerja sama dalam negeri				3 kegiatan		550,000,000	Dana Transfer Umum-Dana Alokasi Umum			605,000,000
4	1	2	2:04	2	Fasilitasi Kerja Sama Luar Negeri		fasilitas kerja sama luar negeri				2 dokumen		250,000,000	Dana Transfer Umum-Dana Alokasi Umum			385,000,000
4	1	2	2:04	3	Evaluasi Pelaksanaan Kerja Sama		evaluasi pelaksanaan kerja sama				1 laporan		350,000,000	Dana Transfer Umum-Dana Alokasi Umum			385,000,000
TOTAL										1,150,000,000							1,375,000,000



Unit Organisasi : 4.01.0.00.0.00.00.0000 Sekretariat Daerah  
 Sub Unit Organisasi : 4.01.0.00.0.00.00.12 Bagian Sumber Daya Alam

Kode	Urusan/ Bidang Urusan/ Program/ Kegiatan/ Sub Kegiatan	Capaian Program	Indikator Kinerja			Lokasi Output Kegiatan	Rencana Tahun 2022			Pagu Indikatif (Rp.)	Sumber Dana	Catatan Penting	Prakiraan Maju Rencana Tahun 2023			
			Keluaran Sub Kegiatan	Hasil Kegiatan	Target Capaian Kinerja		Target Capaian Kinerja	Kebutuhan Dana/ Pagu Indikatif (Rp.)								
					Program				Keluaran Sub Kegiatan				Hasil Kegiatan	Tolok Ukur	Target	
4			UNSUR PENDUKUNG URUSAN PEMERINTAHAN													
4	1		SEKRETARIAT DAERAH										1,400,000,000			
4	1	3	PROGRAM PEREKONOMIAN DAN PEMBANGUNAN										1,400,000,000	1,650,000,000		
4	01	003	2.04	<b>Pemantauan Kebijakan Sumber Daya Alam</b>										<b>1,400,000,000</b>	<b>1,650,000,000</b>	
4	1	3	2.04	Koordinasi, Sinkronisasi, dan Evaluasi Kebijakan Pertanian, Kehutanan, Kelautan, dan Perikanan	Propertase Kebijakan Lingkup Bidang Sumber Daya Alam yang ditindaklanjuti	Jumlah dokumen pemantauan dan evaluasi pelaksanaan perundang-undangan di bidang cukai Jumlah dokumen pengumpulan informasi barang kena cukai ilegal Jumlah monitoring dan evaluasi penggunaan pupuk bersubsidi Jumlah Penerima BLT (Buruh Tani dan/atau Buruh Pabrik Rokok) dan Subsidi Harga Tembakau Jumlah peserta fasilitasi pengembangan pemberdayaan hutan bersama masyarakat Jumlah peserta koordinasi dan evaluasi kebijakan pertanian, kehutanan, kelautan dan perikanan Jumlah peserta koordinasi kebijakan ketahanan pangan	Propertase capaian IKD sesuai target yang ditentukan	Kab. Lamongan, Semua Kecamatan, Semua Kelurahan	100 persen	30 orang	66.67 persen	550,000,000	Dana Transfer Umum-Dana Alokasi Umum DBH CHT	Propertase Kebijakan Lingkup Bidang Sumber Daya Alam yang ditindaklanjuti	100 persen	660,000,000
4	1	3	2.04	Koordinasi, Sinkronisasi, dan Evaluasi Kebijakan Pertambangan dan Lingkungan Hidup	Propertase Kebijakan Lingkup Bidang Sumber Daya Alam yang ditindaklanjuti	Jumlah Dokumen Evaluasi Pertambangan dan Lingkungan Hidup Jumlah monitoring kegiatan pertambangan dan lingkungan hidup Jumlah Peserta Koordinasi dan Evaluasi Kebijakan Pertambangan dan lingkungan Hidup	Propertase capaian IKD sesuai target yang ditentukan	Kab. Lamongan, Semua Kecamatan, Semua Kelurahan	100 persen	150 Orang	66.67 persen	400,000,000	Dana Transfer Umum-Dana Alokasi Umum	Propertase Kebijakan Lingkup Bidang Sumber Daya Alam yang ditindaklanjuti	100 persen	440,000,000
4	1	3	2.04	Koordinasi, Sinkronisasi, dan Evaluasi Kebijakan Energi dan Air	Propertase Kebijakan Lingkup Bidang Sumber Daya Alam yang ditindaklanjuti	Jumlah Dokumen Inventarisasi Kebijakan Energi dan Air Jumlah Monitoring Pelaksanaan Kebijakan Bidang Energi dan Air Jumlah Pelaksanaan Konversi dan Air Jumlah Peserta Koordinasi dan Evaluasi Kebijakan Bidang Energi dan Air	Propertase capaian IKD sesuai target yang ditentukan	Kab. Lamongan, Semua Kecamatan, Semua Kelurahan	100 persen	350 orang	66.67 persen	450,000,000	Dana Transfer Umum-Dana Alokasi Umum	Propertase Kebijakan Lingkup Bidang Sumber Daya Alam yang ditindaklanjuti	100 persen	550,000,000
TOTAL													1,400,000,000	1,650,000,000		

Unit Organisasi : 4.02.0.00.0.00.64.00 Sekretariat DPRD  
 Sub Unit Organisasi : 4.02.0.00.0.00.64.00 Sekretariat DPRD

Kode	Urusan/ Bidang Urusan/ Program/ Kegiatan/ Sub Kegiatan	Indikator Kinerja			Rencana Tahun 2022				Catatan Penting	Prakiraan Maju Rencana Tahun 2023		
		Capaian Program	Keluaran Sub Kegiatan	Hasil Kegiatan	Lokasi Output Kegiatan	Target Capaian Kinerja		Sumber Dana		Target Capaian Kinerja	Kebutuhan Dana/	
						Program	Keluaran Sub Kegiatan			Hasil Kegiatan	Pagu Indikatif (Rp.)	Tolok Ukur
4												
4	2								72,926,703,268			96,788,747,368
4	2	1							43,724,329,665			55,291,606,893
4	02	001	2:01	<b>Perencanaan, Penganggaran, dan Evaluasi Kinerja Perangkat Daerah</b>					<b>248,491,800</b>			<b>279,750,000</b>
4	2	1	2:01	1	Penyusunan Dokumen Perencanaan Perangkat Daerah	Jumlah dokumen perencanaan yang tepat waktu		9 Dokumen	86,653,900	PENDAPATAN ASLI DAERAH (PAD)		96,000,000
4	2	1	2:01	7	Evaluasi Kinerja Perangkat Daerah	Jumlah dokumen evaluasi kinerja yang tercukupi		10 Dokumen	161,837,900	PENDAPATAN ASLI DAERAH (PAD)		183,750,000
4	02	001	2:02	<b>Administrasi Keuangan Perangkat Daerah</b>					<b>5,164,264,740</b>			<b>5,706,809,648</b>
4	2	1	2:02	1	Penyediaan Gaji dan Tunjangan ASN	Jumlah gaji dan tunjangan ASN yang terpenuhi		22 Orang	5,098,586,640	PENDAPATAN ASLI DAERAH (PAD)		5,632,016,116
4	2	1	2:02	5	Koordinasi dan Penyusunan Laporan Keuangan Akhir Tahun SKPD	Jumlah laporan keuangan akhir tahun OPD		3 Dokumen	36,132,800	PENDAPATAN ASLI DAERAH (PAD)		42,000,000
4	2	1	2:02	7	Koordinasi dan Penyusunan Laporan Keuangan Bulanan/Triwulan/Semesteran SKPD	Jumlah Laporan Bulanan dan Semesteran		12 Dokumen	29,545,300	PENDAPATAN ASLI DAERAH (PAD)		32,793,532
4	02	001	2:05	<b>Administrasi Kepegawaian Perangkat Daerah</b>					<b>608,825,000</b>			<b>2,805,500,000</b>
4	2	1	2:05	2	Pengadaan Pakaian Dinas Beserta Atribut Kelengkapannya	Jumlah pakaian dinas beserta kelengkapannya yang tercukupi		55 Stel	29,800,000	PENDAPATAN ASLI DAERAH (PAD)		52,500,000
4	2	1	2:05	9	Pendidikan dan Pelatihan Pegawai Berdasarkan Tugas dan Fungsi	Jumlah peserta yang mengikuti pelatihan		6 Orang	22,500,000	PENDAPATAN ASLI DAERAH (PAD)		23,000,000
4	2	1	2:05	10	Sosialisasi Peraturan Perundang-Undangan	Jumlah sosialisasi peraturan perundang-undangan yang terpenuhi		12 Kali	0	PENDAPATAN ASLI DAERAH (PAD)		2,100,000,000
4	2	1	2:05	11	Bimbingan Teknis Implementasi Peraturan Perundang-Undangan	Jumlah bimtek peraturan perundang-undangan yang terpenuhi		2 Kali	556,525,000	PENDAPATAN ASLI DAERAH (PAD)		630,000,000
4	02	001	2:06	<b>Administrasi Umum Perangkat Daerah</b>					<b>1,127,350,625</b>			<b>1,567,431,512</b>
4	2	1	2:06	1	Penyediaan Komponen Instalasi Listrik/Penerangan Bangunan Kantor	Jumlah komponen listrik yang tersedia		11 Jenis	79,069,325	PENDAPATAN ASLI DAERAH (PAD)		83,022,792
4	2	1	2:06	3	Penyediaan Peralatan Rumah Tangga	Jumlah tabung pemadam kebakaran yang tersedia		28 Tabung	0	PENDAPATAN ASLI DAERAH (PAD)		13,658,432
4	2	1	2:06	4	Penyediaan Bahan Logistik Kantor	Jumlah ATK yang terpenuhi		35 Jenis	112,657,200	PENDAPATAN ASLI DAERAH (PAD)		112,837,788
4	2	1	2:06	5	Penyediaan Barang Cetak dan Penggandaan	Jumlah cetakan yang terpenuhi		14 Jenis	310,000,000	PENDAPATAN ASLI DAERAH (PAD)		325,500,000
4	2	1	2:06	6	Penyediaan Bahan Bacaan dan Peraturan Perundang-undangan	Jumlah bahan bacaan yang tersedia		269 Buku	15,000,000	PENDAPATAN ASLI DAERAH (PAD)		16,537,500
4	2	1	2:06	8	Fasilitasi Kunjungan Tamu	Jumlah penerimaan kunjungan tamu yang terfasilitasi		1668 Kali	145,327,200	PENDAPATAN ASLI DAERAH (PAD)		183,750,000
4	2	1	2:06	9	Penyelenggaraan Rapat Koordinasi dan Konsultasi SKPD	Jumlah rapat koordinasi/konsultasi/asdeski/undangan SKPD		27 Kali	457,796,900	PENDAPATAN ASLI DAERAH (PAD)		761,250,000
4	2	1	2:06	10	Penatausahaan Arsip Dinamis pada SKPD	Jumlah peralatan arsip yang terpenuhi		300 box	7,500,000	PENDAPATAN ASLI DAERAH (PAD)		15,750,000
4	2	1	2:06	11	Dukungan Pelaksanaan Sistem Pemerintahan Berbasis Elektronik pada SKPD	Jumlah pelaksanaan sistem berbasis elektronik		1 Tahun	0	PENDAPATAN ASLI DAERAH (PAD)		55,125,000
4	02	001	2:07	<b>Pengadaan Barang Milik Daerah Penunjang Urusan Pemerintah Daerah</b>					<b>315,031,600</b>			<b>1,795,500,000</b>
4	2	1	2:07	2	Pengadaan Kendaraan Dinas Operasional atau Lapangan	Jumlah kendaraan dinas operasional yang terpenuhi		5 Unit	0	PENDAPATAN ASLI DAERAH (PAD)		0
4	2	1	2:07	5	Pengadaan Mebel	Jumlah mebeleur kantor yang terpenuhi		39 Unit	23,931,200	PENDAPATAN ASLI DAERAH (PAD)		850,500,000
4	2	1	2:07	6	Pengadaan Peralatan dan Mesin Lainnya	Jumlah peralatan gedung kantor yang terpenuhi		10 Unit	291,100,400	PENDAPATAN ASLI DAERAH (PAD)		945,000,000
4	02	001	2:08	<b>Penyediaan Jasa Penunjang Urusan Pemerintahan Daerah</b>					<b>1,571,596,000</b>			<b>1,889,715,000</b>
4	2	1	2:08	1	Penyediaan Jasa Surat Menyurat	Jumlah surat menyurat kantor yang terpenuhi		2000 Materai	25,000,000	PENDAPATAN ASLI DAERAH (PAD)		45,150,000

4	2	1	2:08	2	Penyediaan Jasa Komunikasi, Sumber Daya Air dan Listrik	Jumlah jasa komunikasi, SDA dan listrik tepat waktu	1 Tahun	469,500,000	PENDAPATAN ASLI DAERAH (PAD)	525,000,000
4	2	1	2:08	4	Penyediaan Jasa Pelayanan Umum Kantor	Jumlah jasa pelayanan umum kantor yang terpenuhi	1 Tahun	1,077,096,000	PENDAPATAN ASLI DAERAH (PAD)	1,319,565,000
<b>4</b>	<b>02</b>	<b>001</b>	<b>2:09</b>	<b>Pemeliharaan Barang Milik Daerah Penunjang Urusan Pemerintahan Daerah</b>				<b>759,372,800</b>		<b>1,311,716,700</b>
4	2	1	2:09	1	Penyediaan Jasa Pemeliharaan, Biaya Pemeliharaan dan Pajak Kendaraan Perorangan Dinas atau Kendaraan Dinas Jabatan	Jumlah kendaraan dinas jabatan yang terpelihara	4 Unit	258,265,000	PENDAPATAN ASLI DAERAH (PAD)	376,178,250
4	2	1	2:09	2	Penyediaan Jasa Pemeliharaan, Biaya Pemeliharaan, Pajak, dan Perizinan Kendaraan Dinas Operasional atau Lapangan	Jumlah Genset yang terpelihara Jumlah kendaraan dinas/operasional yang terpelihara	1 Unit 18 Unit	250,989,000	PENDAPATAN ASLI DAERAH (PAD)	536,538,450
4	2	1	2:09	6	Pemeliharaan Peralatan dan Mesin Lainnya	Jumlah peralatan gedung kantor yang terpelihara	176 Unit	50,118,800	PENDAPATAN ASLI DAERAH (PAD)	178,500,000
4	2	1	2:09	9	Pemeliharaan/Rehabilitasi Gedung Kantor dan Bangunan Lainnya	Jumlah pemeliharaan/rehabilitasi gedung kantor yang terpenuhi	1 Paket	200,000,000		220,500,000
<b>4</b>	<b>02</b>	<b>001</b>	<b>2:15</b>	<b>Layanan Keuangan dan Kesejahteraan DPRD</b>				<b>32,616,530,360</b>		<b>37,515,187,500</b>
4	2	1	2:15	1	Penyelenggaraan Administrasi Keuangan DPRD	Jumlah administrasi keuangan DPRD yang tepat waktu	1 Tahun	32,034,999,360	PENDAPATAN ASLI DAERAH (PAD)	36,750,000,000
4	2	1	2:15	2	Penyediaan Pakaian Dinas dan Atribut DPRD	Jumlah pakaian dinas dan atribut DPRD yang tercukupi	200 Stel	506,531,000	PENDAPATAN ASLI DAERAH (PAD)	682,500,000
4	2	1	2:15	3	Pelaksanaan Medical Check Up DPRD	Jumlah medical check up yang dilaksanakan	1 Tahun	75,000,000	PENDAPATAN ASLI DAERAH (PAD)	82,687,500
<b>4</b>	<b>02</b>	<b>001</b>	<b>2:16</b>	<b>Layanan Administrasi DPRD</b>				<b>1,312,866,740</b>		<b>2,419,996,533</b>
4	2	1	2:16	2	Fasilitasi Fraksi DPRD	Jumlah fasilitasi fraksi DPRD terpenuhi	1 Tahun	42,047,040	PENDAPATAN ASLI DAERAH (PAD)	44,149,392
4	2	1	2:16	3	Fasilitasi Rapat Koordinasi dan Konsultasi DPRD	Jumlah rapat-rapat koordinasi dan konsultasi DPRD yang terfasilitasi	42 makan minum	1,270,819,700	PENDAPATAN ASLI DAERAH (PAD)	2,375,847,141
<b>4</b>	<b>02</b>	<b>002</b>	<b>2:01</b>	<b>PROGRAM DUKUNGAN PELAKSANAAN TUGAS DAN FUNGSI DPRD</b>				<b>29,202,373,603</b>		<b>41,497,140,475</b>
<b>4</b>	<b>02</b>	<b>002</b>	<b>2:01</b>	<b>Pembentukan Peraturan Daerah dan Peraturan DPRD</b>				<b>1,100,000,000</b>		<b>2,908,500,000</b>
4	2	2	2:01	1	Penyusunan dan Pembahasan Program Pembentukan Peraturan Daerah	Jumlah fasilitasi BAPEMPERDA yang terpenuhi	28 Rapat	300,000,000	PENDAPATAN ASLI DAERAH (PAD)	1,050,000,000
4	2	2	2:01	2	Pembahasan Rancangan Peraturan Daerah	Jumlah pembahasan raperda yang terfasilitasi	17 Rapat	300,000,000	PENDAPATAN ASLI DAERAH (PAD)	1,071,000,000
4	2	2	2:01	3	Penyelenggaraan Kajian Perundang-Undangan	Jumlah kajian perundang-undangan yang terfasilitasi	5 Rapat	50,000,000	PENDAPATAN ASLI DAERAH (PAD)	105,000,000
4	2	2	2:01	4	Fasilitasi Penyusunan Penjelasan/Keterangan dan/atau Naskah Akademik	Jumlah naskah akademik yang dihasilkan	8 NA	400,000,000	PENDAPATAN ASLI DAERAH (PAD)	525,000,000
4	2	2	2:01	5	Penyusunan Tata Tertib DPRD	Jumlah penyusunan tatib DPRD yang dilaksanakan	1 NA	50,000,000	PENDAPATAN ASLI DAERAH (PAD)	157,500,000
<b>4</b>	<b>02</b>	<b>002</b>	<b>2:02</b>	<b>Pembahasan Kebijakan Anggaran</b>				<b>350,000,000</b>		<b>404,250,000</b>
4	2	2	2:02	1	Pembahasan KUA dan PPAS	Jumlah pembahasan KUA dan PPAS yang terpenuhi	6 Rapat	70,000,000	PENDAPATAN ASLI DAERAH (PAD)	78,750,000
4	2	2	2:02	2	Pembahasan Perubahan KUA dan Perubahan PPAS	Jumlah pembahasan KUA dan PPAS perubahan yang terpenuhi	6 Rapat	70,000,000	PENDAPATAN ASLI DAERAH (PAD)	78,750,000
4	2	2	2:02	3	Pembahasan APBD	Jumlah pembahasan APBD yang terpenuhi	6 Rapat	70,000,000	PENDAPATAN ASLI DAERAH (PAD)	84,000,000
4	2	2	2:02	4	Pembahasan APBD Perubahan	Jumlah pembahasan APBD perubahan yang terpenuhi	6 Rapat	70,000,000	PENDAPATAN ASLI DAERAH (PAD)	84,000,000
4	2	2	2:02	6	Pembahasan Pertanggungjawaban APBD	Jumlah pembahasan pertanggungjawaban APBD yang terpenuhi	7 Rapat	70,000,000	PENDAPATAN ASLI DAERAH (PAD)	78,750,000
<b>4</b>	<b>02</b>	<b>002</b>	<b>2:03</b>	<b>Pengawasan Penyelenggaraan Pemerintahan</b>				<b>300,000,000</b>		<b>456,120,000</b>
4	2	2	2:03	1	Pengawasan Urusan Pemerintahan bidang Pemerintahan dan Hukum	Jumlah pengawasan komisi urusan pemerintahan bidang pemerintahan dan hukum yang dilaksanakan	22 Kali	75,000,000	PENDAPATAN ASLI DAERAH (PAD)	93,000,000
4	2	2	2:03	2	Pengawasan Urusan Pemerintahan Bidang Infrastruktur	Jumlah pengawasan komisi urusan pemerintahan bidang infrastruktur yang dilaksanakan	22 Kali	75,000,000	PENDAPATAN ASLI DAERAH (PAD)	75,000,000

4	2	2	2:03	3	Pengawasan Urusan Pemerintahan Bidang Kesejahteraan Rakyat	Jumlah pengawasan komisi urusan pemerintahan bidang kesejahteraan rakyat yang dilaksanakan	22 Kali	75,000,000	PENDAPATAN ASLI DAERAH (PAD)	98,175,000
4	2	2	2:03	4	Pengawasan Urusan Pemerintahan Bidang Perekonomian	Jumlah pengawasan komisi urusan pemerintahan bidang perekonomian yang dilaksanakan	22 Kali	75,000,000	PENDAPATAN ASLI DAERAH (PAD)	98,175,000
4	2	2	2:03	5	Pengawasan Urusan Pemerintahan Bidang Sumber Daya Alam	Jumlah pengawasan urusan pemerintahan bidang SDA yang dilaksanakan	10 Kali	0	PENDAPATAN ASLI DAERAH (PAD)	39,270,000
4	2	2	2:03	7	Pengawasan Penggunaan Anggaran	Jumlah pengawasan penggunaan anggaran yang dilaksanakan	2 Kali	0	PENDAPATAN ASLI DAERAH (PAD)	52,500,000
<b>4</b>	<b>02</b>	<b>002</b>	<b>2:04</b>	<b>Peningkatan Kapasitas DPRD</b>				<b>2,800,461,844</b>		<b>4,641,264,925</b>
4	2	2	2:04	2	Bimbingan Teknis DPRD	Jumlah Bimtek/Workshop DPRD yang dilaksanakan	3 Kali	2,046,234,139	PENDAPATAN ASLI DAERAH (PAD)	3,675,000,000
4	2	2	2:04	3	Publikasi dan Dokumentasi Dewan	Jumlah surat kabar yang terpenuhi	11 Koran	276,606,005	PENDAPATAN ASLI DAERAH (PAD)	446,250,000
4	2	2	2:04	4	Penyediaan Kelompok Pakar dan Tim Ahli	Jumlah kelompok pakar dan tim ahli yang tersedia	1 Tahun	125,000,000	PENDAPATAN ASLI DAERAH (PAD)	131,250,000
4	2	2	2:04	5	Penyediaan Tenaga Ahli Fraksi	Jumlah tenaga ahli fraksi yang tersedia	7 Orang	252,000,000	PENDAPATAN ASLI DAERAH (PAD)	277,830,000
4	2	2	2:04	6	Penyelenggaraan Hubungan Masyarakat	Jumlah demonstrasi dan audiensi yang terlaksana	22 Kali	75,000,000	PENDAPATAN ASLI DAERAH (PAD)	82,687,500
4	2	2	2:04	7	Penyusunan Program Kerja DPRD	Jumlah tersusunnya program kerja DPRD tepat waktu	2 Dokumen	25,621,700	PENDAPATAN ASLI DAERAH (PAD)	28,247,425
<b>4</b>	<b>02</b>	<b>002</b>	<b>2:05</b>	<b>Penyerapan dan Penghimpunan Aspirasi Masyarakat</b>				<b>1,176,744,870</b>		<b>1,337,261,220</b>
4	2	2	2:05	2	Penyusunan Pokok-Pokok Pikiran DPRD	Jumlah pokok - pokok pikiran DPRD yang tepat waktu	1 Tahun	7,496,370	PENDAPATAN ASLI DAERAH (PAD)	8,264,748
4	2	2	2:05	3	Pelaksanaan Reses	Jumlah upaya peningkatan penjangkauan aspirasi masyarakat	3 Kali	1,169,248,500	PENDAPATAN ASLI DAERAH (PAD)	1,328,996,472
<b>4</b>	<b>02</b>	<b>002</b>	<b>2:06</b>	<b>Pelaksanaan dan Pengawasan Kode Etik DPRD</b>				<b>100,000,000</b>		<b>212,625,000</b>
4	2	2	2:06	1	Penyusunan Kode Etik DPRD	jumlah penyusunan kode etik DPRD yang dihasilkan	1 NA	50,000,000	PENDAPATAN ASLI DAERAH (PAD)	157,500,000
4	2	2	2:06	2	Pengawasan Kode Etik DPRD	Jumlah pengawasan kode etik DPRD yang dilaksanakan	14 Rapat	50,000,000	PENDAPATAN ASLI DAERAH (PAD)	55,125,000
<b>4</b>	<b>02</b>	<b>002</b>	<b>2:07</b>	<b>Pembahasan Kerja Sama Daerah</b>				<b>350,000,000</b>		<b>577,500,000</b>
4	2	2	2:07	1	Fasilitasi, Verifikasi, dan Koordinasi Persetujuan Kerjasama Daerah	Jumlah terfasilitasi persetujuan kerjasama daerah dilaksanakan	10 Rapat	0	PENDAPATAN ASLI DAERAH (PAD)	52,500,000
4	2	2	2:07	2	Penyusunan Bahan Komunikasi dan Publikasi	Jumlah tabloid/media yang dicetak	8756 Buah	350,000,000	PENDAPATAN ASLI DAERAH (PAD)	525,000,000
<b>4</b>	<b>02</b>	<b>002</b>	<b>2:08</b>	<b>Fasilitasi Tugas DPRD</b>				<b>23,025,166,889</b>		<b>30,959,619,330</b>
4	2	2	2:08	1	Koordinasi dan Konsultasi Pelaksanaan Tugas DPRD	Jumlah koordinasi/konsultasi luar/dalam daerah yang terlaksana	54 Kali	21,819,981,489	PENDAPATAN ASLI DAERAH (PAD)	29,435,274,330
4	2	2	2:08	2	Penyusunan Laporan Kinerja DPRD	jumlah laporan kinerja DPRD yang terpenuhi	1 Dokumen	50,000,000	PENDAPATAN ASLI DAERAH (PAD)	55,125,000
4	2	2	2:08	3	Fasilitasi Pelaksanaan Tugas Badan Musyawarah	Jumlah fasilitasi tugas banmus yang terpenuhi	48 Rapat	200,000,000	PENDAPATAN ASLI DAERAH (PAD)	220,500,000
4	2	2	2:08	4	Fasilitasi Tugas Pimpinan DPRD	Jumlah koordinasi/konsultasi Pimpinan DPRD luar/dalam provinsi	10 Kali			
						Jumlah undangan rapat/adkasi pimpinan yang dihadiri	13 Kali	955,185,400	PENDAPATAN ASLI DAERAH (PAD)	1,248,720,000
<b>TOTAL</b>								<b>72,926,703,268</b>		<b>96,788,747,368</b>



5	1	1	2.09	2	Pemeliharaan, Pajak, dan Perizinan Kendaraan Dinas Operasional atau Lapangan	IKM Internal Bappeda	Jumlah Pajak Surat Kendaraan Yang Terbayarkan (Kendaraan Dinas Operasional)	Nilai Sakip Bappeda	Kab. Lamongan, Lamongan, Sidoarjo	86 Nilai	24 Unit Roda 2	89.6 Nilai	120,000,000	Dana Transfer Umum-Dana Alokasi Umum	IKM Internal Bappeda	86 Nilai	122,000,000	
5	1	1	2.09	6	Pemeliharaan Peralatan dan Mesin Lainnya	IKM Internal Bappeda	Jumlah Peralatan Kantor Yang Dipelihara Dengan Baik	Nilai Sakip Bappeda	Kab. Lamongan, Lamongan, Sidoarjo	86 Nilai	4 jenis	89.6 Nilai	60,000,000	Dana Transfer Umum-Dana Alokasi Umum	IKM Internal Bappeda	86 Nilai	61,000,000	
5	1	1	2.09	9	Pemeliharaan/Rehabilitasi Gedung Kantor dan Bangunan Lainnya	IKM Internal Bappeda	Jumlah Gedung Kantor Yang Terawat	Nilai Sakip Bappeda	Kab. Lamongan, Lamongan, Sidoarjo	86 Nilai	1 Gedung	89.6 Nilai	200,000,000	Dana Transfer Umum-Dana Alokasi Umum	IKM Internal Bappeda	86 Nilai	203,000,000	
5	1	2			PROGRAM PERENCANAAN, PENGENDALIAN DAN EVALUASI PEMBANGUNAN DAERAH							1,274,450,000					1,249,000,000	
5	01	002	2.01		<b>Penyusunan Perencanaan dan Pendanaan</b>								<b>522,500,000</b>				<b>533,000,000</b>	
					Koordinasi Penelaahan Dokumen													
5	1	2	2.01	2	Perencanaan Pembangunan Daerah dengan Dokumen Kebijakan Lainnya	Prosentase Dokumen Perencanaan, Pengendalian dan Evaluasi Tepat Waktu	Jumlah Peserta Koordinasi Penelaahan Dokumen Yang Dilaksanakan	Prosentase Capaian Indikator Kinerja Daerah	Kab. Lamongan, Semua Kecamatan, Semua Kelurahan	100%	685 Orang	66.67 %	95,000,000	Dana Transfer Umum-Dana Alokasi Umum		Prosentase Dokumen Perencanaan, Pengendalian dan Evaluasi Tepat Waktu	100%	97,000,000
5	1	2	2.01	3	Pelaksanaan Konsultasi Publik	Prosentase Dokumen Perencanaan, Pengendalian dan Evaluasi Tepat Waktu	Jumlah Dokumen Hasil Pelaksanaan Konsultasi Publik	Prosentase Capaian Indikator Kinerja Daerah	Kab. Lamongan, Semua Kecamatan, Semua Kelurahan	100%	1 Dokumen 180 Orang	66.67 %	47,500,000	Dana Transfer Umum-Dana Alokasi Umum		Prosentase Dokumen Perencanaan, Pengendalian dan Evaluasi Tepat Waktu	100%	49,000,000
5	1	2	2.01	5	Pelaksanaan Musrenbang Daerah Kabupaten/Kota	Prosentase Dokumen Perencanaan, Pengendalian dan Evaluasi Tepat Waktu	Jumlah Musrenbang Yang Diselenggarakan	Prosentase Capaian Indikator Kinerja Daerah	Kab. Lamongan, Semua Kecamatan, Semua Kelurahan	100%	1 Musrenbang 275 Orang	66.67 %	165,000,000	Dana Transfer Umum-Dana Alokasi Umum		Prosentase Dokumen Perencanaan, Pengendalian dan Evaluasi Tepat Waktu	100%	168,000,000
5	1	2	2.01	6	Penyiapan Bahan Koordinasi Musrenbang Kecamatan	Prosentase Dokumen Perencanaan, Pengendalian dan Evaluasi Tepat Waktu	Jumlah Bahan Musrenbang Kecamatan Yang Disiapkan	Prosentase Capaian Indikator Kinerja Daerah	Kab. Lamongan, Semua Kecamatan, Semua Kelurahan	100%	2 Bahan	66.67 %	125,000,000	Dana Transfer Umum-Dana Alokasi Umum		Prosentase Dokumen Perencanaan, Pengendalian dan Evaluasi Tepat Waktu	100%	127,000,000
5	1	2	2.01	7	Koordinasi Penyusunan dan Penetapan Dokumen Perencanaan Pembangunan Daerah Kabupaten/Kota	Prosentase Dokumen Perencanaan, Pengendalian dan Evaluasi Tepat Waktu	Jumlah Dokumen RKPDP Yang Disusun	Prosentase Capaian Indikator Kinerja Daerah	Kab. Lamongan, Semua Kecamatan, Semua Kelurahan	100%	2 Dokumen	66.67 %	90,000,000	Dana Transfer Umum-Dana Alokasi Umum		Prosentase Dokumen Perencanaan, Pengendalian dan Evaluasi Tepat Waktu	100%	92,000,000
5	01	002	2.02		<b>Analisis Data dan Informasi Pemerintahan Daerah Bidang Perencanaan Pembangunan Daerah</b>								<b>511,950,000</b>				<b>472,000,000</b>	
5	1	2	2.02	1	Analisis Data dan Informasi Perencanaan Pembangunan Daerah	Prosentase Dokumen Perencanaan, Pengendalian dan Evaluasi Tepat Waktu	Jumlah Data Perencanaan Pembangunan Daerah Yang Dianalisis	Prosentase capaian indikator kinerja daerah	Kab. Lamongan, Semua Kecamatan, Semua Kelurahan	100%	31 Data	66.67 %	215,000,000	Dana Transfer Umum-Dana Alokasi Umum		Prosentase Dokumen Perencanaan, Pengendalian dan Evaluasi Tepat Waktu	100%	193,000,000
5	1	2	2.02	2	Pembinaan dan Pemanfaatan Data dan Informasi Perencanaan Pembangunan Daerah SKPD	Prosentase Dokumen Perencanaan, Pengendalian dan Evaluasi Tepat Waktu	Jumlah Peserta Pendampingan SIPD	Prosentase capaian indikator kinerja daerah	Kab. Lamongan, Semua Kecamatan, Semua Kelurahan	100%	50 Anggota Dewan 76 Perangkat Daerah 464 Desa	66.67 %	246,950,000	Dana Transfer Umum-Dana Alokasi Umum		Prosentase Dokumen Perencanaan, Pengendalian dan Evaluasi Tepat Waktu	100%	228,000,000
5	1	2	2.02	3	Penyusunan Profil Pembangunan Daerah Kabupaten/Kota	Prosentase Dokumen Perencanaan, Pengendalian dan Evaluasi Tepat Waktu	Jumlah Data Profil Pembangunan Daerah Yang Disusun	Prosentase capaian indikator kinerja daerah	Kab. Lamongan, Semua Kecamatan, Semua Kelurahan	100%	1 Data	66.67 %	50,000,000	Dana Transfer Umum-Dana Alokasi Umum		Prosentase Dokumen Perencanaan, Pengendalian dan Evaluasi Tepat Waktu	100%	51,000,000
5	01	002	2.03		<b>Pengendalian, Evaluasi dan Pelaporan Bidang Perencanaan Pembangunan Daerah</b>								<b>240,000,000</b>				<b>244,000,000</b>	
5	1	2	2.03	1	Koordinasi Pengendalian Perencanaan dan Pelaksanaan Pembangunan Daerah di Kabupaten/Kota	Prosentase Dokumen Perencanaan, Pengendalian dan Evaluasi Tepat Waktu	Jumlah Dokumen Pengendalian Perencanaan dan Pelaksanaan Pembangunan Daerah Yang Disusun	Prosentase Capaian Indikator Kinerja Daerah	Kab. Lamongan, Semua Kecamatan, Semua Kelurahan	100%	1 Dokumen	66.67 %	120,000,000	Dana Transfer Umum-Dana Alokasi Umum		Prosentase Dokumen Perencanaan, Pengendalian dan Evaluasi Tepat Waktu	100%	122,000,000
5	1	2	2.03	3	Monitoring, Evaluasi dan Penyusunan Laporan Berkala Pelaksanaan Pembangunan Daerah	Prosentase Dokumen Perencanaan, Pengendalian dan Evaluasi Tepat Waktu	Jumlah Dokumen Monitoring, Evaluasi dan Penyusunan Laporan Berkala Pelaksanaan Pembangunan Daerah	Prosentase Capaian Indikator Kinerja Daerah	Kab. Lamongan, Semua Kecamatan, Semua Kelurahan	100%	4 Dokumen	66.67 %	120,000,000	Dana Transfer Umum-Dana Alokasi Umum		Prosentase Dokumen Perencanaan, Pengendalian dan Evaluasi Tepat Waktu	100%	122,000,000
5	01	003	2.01		<b>Koordinasi Perencanaan Bidang Pemerintahan dan Pembangunan Manusia</b>								<b>1,060,000,000</b>				<b>1,120,000,000</b>	
5	1	3	2.01	1	Koordinasi Penyusunan Dokumen Perencanaan Pembangunan Daerah Bidang Pemerintahan (RPJPD, RPJMD dan RKPDP)	Prosentase Dokumen Perencanaan Perangkat Daerah Yang Selaras dan Berorientasi Hasil	Jumlah Peserta Koordinasi/FGD Penyusunan Dokumen Perencanaan Pembangunan Daerah Lingkup Sub Bidang Pemerintahan	Prosentase Capaian Indikator Kinerja Utama Perangkat Daerah	Kab. Lamongan, Semua Kecamatan, Semua Kelurahan	80%	210 orang 70 Dokumen	65%	65,000,000	Dana Transfer Umum-Dana Alokasi Umum		Prosentase Dokumen Perencanaan Perangkat Daerah Yang Selaras dan Berorientasi Hasil	80%	66,000,000
5	1	3	2.01	2	Asistensi Penyusunan Dokumen Perencanaan Pembangunan Perangkat Daerah Bidang Pemerintahan	Prosentase Dokumen Perencanaan Perangkat Daerah Yang Selaras dan Berorientasi Hasil	Jumlah Laporan Asistensi Penyusunan Dokumen Perencanaan Pembangunan Perangkat Daerah Lingkup Sub Bidang Pemerintahan	Prosentase Capaian Indikator Kinerja Utama Perangkat Daerah	Kab. Lamongan, Semua Kecamatan, Semua Kelurahan	80%	70 Laporan	65%	75,000,000	Dana Transfer Umum-Dana Alokasi Umum		Prosentase Dokumen Perencanaan Perangkat Daerah Yang Selaras dan Berorientasi Hasil	80%	77,000,000
5	1	3	2.01	3	Pelaksanaan Monitoring dan Evaluasi Penyusunan Dokumen Perencanaan Pembangunan Perangkat Daerah Bidang Pemerintahan	Prosentase Dokumen Perencanaan Perangkat Daerah Yang Selaras dan Berorientasi Hasil	Jumlah Dokumen Perencanaan Yang Dievaluasi Lingkup Sub Bidang Pemerintahan	Prosentase Capaian Indikator Kinerja Utama Perangkat Daerah	Kab. Lamongan, Semua Kecamatan, Semua Kelurahan	80%	2 Dokumen 105 Laporan	65%	90,000,000	Dana Transfer Umum-Dana Alokasi Umum		Prosentase Dokumen Perencanaan Perangkat Daerah Yang Selaras dan Berorientasi Hasil	80%	92,000,000
5	1	3	2.01	4	Koordinasi Pelaksanaan Sinergitas dan Harmonisasi Perencanaan Pembangunan Daerah Bidang Pemerintahan	Prosentase Dokumen Perencanaan Perangkat Daerah Yang Selaras dan Berorientasi Hasil	Jumlah Laporan Koordinasi Pelaksanaan Sinergitas dan Harmonisasi Perencanaan Pembangunan Daerah Bidang Pemerintahan	Prosentase Capaian Indikator Kinerja Utama Perangkat Daerah	Kab. Lamongan, Semua Kecamatan, Semua Kelurahan	80%	1 Laporan	65%	210,000,000	Dana Transfer Umum-Dana Alokasi Umum		Prosentase Dokumen Perencanaan Perangkat Daerah Yang Selaras dan Berorientasi Hasil	80%	254,000,000
5	1	3	2.01	5	Koordinasi Penyusunan Dokumen Perencanaan Pembangunan Daerah Bidang Pembangunan Manusia (RPJPD, RPJMD dan RKPDP)	Prosentase Dokumen Perencanaan Perangkat Daerah Yang Selaras dan Berorientasi Hasil	Jumlah Peserta Koordinasi/FGD Penyusunan Dokumen Perencanaan Pembangunan Daerah Lingkup Sub Bidang Pembangunan Manusia	Prosentase Capaian Indikator Kinerja Utama Perangkat Daerah	Kab. Lamongan, Semua Kecamatan, Semua Kelurahan	80%	463 orang 10 Dokumen	65%	115,000,000	Dana Transfer Umum-Dana Alokasi Umum		Prosentase Dokumen Perencanaan Perangkat Daerah Yang Selaras dan Berorientasi Hasil	80%	117,000,000

5	1	3	2.01	Asistensi Penyusunan Dokumen Perencanaan Pembangunan Perangkat Daerah Bidang Pembangunan Manusia	Prosentase Dokumen Perencanaan Perangkat Daerah Yang Selaras dan Berorientasi Hasil	Jumlah Laporan Asistensi Penyusunan Dokumen Perencanaan Pembangunan Perangkat Daerah Lingkup Bidang Pembangunan Manusia	Prosentase Capaian Indikator Kinerja Utama Perangkat Daerah	Kab. Lamongan, Semua Kecamatan, Semua Kelurahan	80%	22 Laporan	65%	50,000,000	Dana Transfer Umum-Dana Alokasi Umum	Prosentase Dokumen Perencanaan Perangkat Daerah Yang Selaras dan Berorientasi Hasil	80%	51,000,000
						Jumlah Dokumen Perencanaan Yang Dievaluasi Lingkup Sub Bidang Pembangunan Manusia				2 Dokumen						
						Jumlah Laporan Capaian Kinerja Perangkat Daerah Per Triwulan Lingkup Sub Bidang Pembangunan Manusia				15 Laporan						
						Jumlah Laporan SDGs				1 Laporan						
						Jumlah Pelaksanaan Monitoring dan Evaluasi Lingkup Sub Bidang Pembangunan Manusia				4 Monitoring						
5	1	3	2.01	Pelaksanaan Monitoring dan Evaluasi Penyusunan Dokumen Perencanaan Pembangunan Perangkat Daerah Bidang Pembangunan Manusia	Prosentase Dokumen Perencanaan Perangkat Daerah Yang Selaras dan Berorientasi Hasil	Jumlah Perangkat Daerah Yang Mengikuti Pemantapan SDGs Kabupaten Lamongan	Prosentase Capaian Indikator Kinerja Utama Perangkat Daerah	Kab. Lamongan, Semua Kecamatan, Semua Kelurahan	80%	65 Perangkat Daerah	65%	215,000,000	Dana Transfer Umum-Dana Alokasi Umum	Prosentase Dokumen Perencanaan Perangkat Daerah Yang Selaras dan Berorientasi Hasil	80%	219,000,000
						Jumlah Dokumen Perencanaan Yang Dievaluasi Lingkup Sub Bidang Kesejahteraan Masyarakat				2 Dokumen						
						Jumlah Dokumen Sinergitas dan Harmonisasi Perencanaan Pembangunan Daerah Bidang Pemerintahan dan Pembangunan Manusia				1 Dokumen						
						Jumlah Laporan Capaian Kinerja Perangkat Daerah Per Triwulan Lingkup Sub Bidang Kesejahteraan Masyarakat				18 Dokumen						
						Jumlah Pelaksanaan Monitoring dan Evaluasi Lingkup Sub Bidang Kesejahteraan Masyarakat				4 Monitoring						
						Jumlah Peserta Koordinasi/FGD Sinergitas dan Harmonisasi Perencanaan Pembangunan Daerah Lingkup Bidang Kesejahteraan Masyarakat				384 Orang						
5	1	3	2.01	Koordinasi Pelaksanaan Sinergitas dan Harmonisasi Perencanaan Pembangunan Daerah Bidang Pembangunan Manusia	Prosentase Dokumen Perencanaan Perangkat Daerah Yang Selaras dan Berorientasi Hasil	Jumlah Rumusan Dokumen Perencanaan Pembangunan Daerah Lingkup Bidang Sub Kesejahteraan Masyarakat	Prosentase Capaian Indikator Kinerja Utama Perangkat Daerah	Kab. Lamongan, Semua Kecamatan, Semua Kelurahan	80%	12 Dokumen	65%	240,000,000	Dana Transfer Umum-Dana Alokasi Umum	Prosentase Dokumen Perencanaan Perangkat Daerah Yang Selaras dan Berorientasi Hasil	80%	244,000,000
<b>5</b>	<b>01</b>	<b>003</b>	<b>2.02</b>	<b>Koordinasi Perencanaan Bidang Perekonomian dan SDA (Sumber Daya Alam)</b>								<b>900,000,000</b>				<b>956,000,000</b>
						Jumlah Booklet Makro Ekonomi				100 Booklet						
						Jumlah Dokumen PDRB Menurut Pengeluaran				1 Dokumen						
						Jumlah Dokumen PDRB Menurut Produksi				1 Dokumen						
						Jumlah Peserta Koordinasi/FGD Penyusunan Dokumen Perencanaan Pembangunan Daerah Lingkup Bidang Sumber Daya Alam Lingkup Sub Bidang Perekonomian				198 Orang						
5	1	3	2.02	Koordinasi Penyusunan Dokumen Perencanaan Pembangunan Daerah Bidang Perekonomian (RPJPD, RPJMD dan RPKD)	Prosentase Dokumen Perencanaan Perangkat Daerah Yang Selaras dan Berorientasi Hasil	Jumlah Rumusan Dokumen Perencanaan Pembangunan Daerah Lingkup Bidang Sub Perekonomian	Prosentase Capaian Indikator Kinerja Utama Perangkat Daerah	Kab. Lamongan, Semua Kecamatan, Semua Kelurahan	80%	6 Dokumen	65%	135,000,000	Dana Transfer Umum-Dana Alokasi Umum	Prosentase Dokumen Perencanaan Perangkat Daerah Yang Selaras dan Berorientasi Hasil	80%	137,000,000
						Jumlah Laporan Asistensi Penyusunan Dokumen Perencanaan Pembangunan Perangkat Daerah Lingkup Sub Bidang Perekonomian				6 Laporan						
5	1	3	2.02	Asistensi Penyusunan Dokumen Perencanaan Pembangunan Perangkat Daerah Bidang Perekonomian	Prosentase Dokumen Perencanaan Perangkat Daerah Yang Selaras dan Berorientasi Hasil	Jumlah Dokumen Perencanaan Yang Dievaluasi Lingkup Sub Bidang Perekonomian	Prosentase Capaian Indikator Kinerja Utama Perangkat Daerah	Kab. Lamongan, Semua Kecamatan, Semua Kelurahan	80%	6 Laporan	65%	40,000,000	Dana Transfer Umum - Dana Alokasi Umum	Prosentase Dokumen Perencanaan Perangkat Daerah Yang Selaras dan Berorientasi Hasil	80%	41,000,000
						Jumlah Laporan Capaian Kinerja Perangkat Daerah Per Triwulan Lingkup Sub Bidang Perekonomian				2 Dokumen						
						Jumlah Pelaksanaan Monitoring dan Evaluasi Lingkup Sub Bidang Perekonomian				9 Laporan						
5	1	3	2.02	Pelaksanaan Monitoring dan Evaluasi Penyusunan Dokumen Perencanaan Pembangunan Perangkat Daerah Bidang Perekonomian	Prosentase Dokumen Perencanaan Perangkat Daerah Yang Selaras dan Berorientasi Hasil	Jumlah Perangkat Daerah Yang Mengikuti Pemantapan SDGs Kabupaten Lamongan	Prosentase Capaian Indikator Kinerja Utama Perangkat Daerah	Kab. Lamongan, Semua Kecamatan, Semua Kelurahan	80%	4 Monitoring	65%	40,000,000	Dana Transfer Umum-Dana Alokasi Umum	Prosentase Dokumen Perencanaan Perangkat Daerah Yang Selaras dan Berorientasi Hasil	80%	41,000,000
						Jumlah Dokumen Perencanaan Yang Dievaluasi Lingkup Sub Bidang Ekonomi Kreatif dan Pengembangan Usaha				2 Dokumen						
						Jumlah Dokumen Sinergitas dan Harmonisasi Perencanaan Pembangunan Daerah Bidang Perekonomian dan SDA				1 Dokumen						





5	1	3	2.03	5	Koordinasi Penyusunan Dokumen Perencanaan Pembangunan Daerah Bidang Kewilayahan (RPJPD, RPJMD dan RKPD)	Prosentase Dokumen Perencanaan Perangkat Daerah Yang Selaras dan Berorientasi Hasil	Jumlah Dokumen Strategi Penyelenggaraan Kawasan Permukiman Bidang Infrastruktur Kabupaten Lamongan Jumlah Peserta Koordinasi/FGD Penyusunan Dokumen Perencanaan Pembangunan Daerah Lingkup Bidang Kewilayahan Jumlah Rumusan Dokumen Perencanaan Pembangunan Daerah Lingkup Bidang Kewilayahan	Prosentase Capaian Indikator Kinerja Utama Perangkat Daerah	Kab. Lamongan, Semua Kecamatan, Semua Kelurahan	80%	6	Dokumen	65%	240,000,000	Dana Transfer Umum-Dana Alokasi Umum	Prosentase Dokumen Perencanaan Perangkat Daerah Yang Selaras dan Berorientasi Hasil	80%	244,000,000
5	1	3	2.03	6	Asistensi Penyusunan Dokumen Perencanaan Pembangunan Perangkat Daerah Bidang Kewilayahan	Prosentase Dokumen Perencanaan Perangkat Daerah Yang Selaras dan Berorientasi Hasil	Jumlah Dokumen Keciptakarya dan Kewilayahan Jumlah Laporan Asistensi Penyusunan Dokumen Perencanaan Pembangunan Perangkat Daerah Lingkup Bidang Kewilayahan	Prosentase Capaian Indikator Kinerja Utama Perangkat Daerah	Kab. Lamongan, Semua Kecamatan, Semua Kelurahan	80%	6	Laporan	65%	75,000,000	Dana Transfer Umum-Dana Alokasi Umum	Prosentase Dokumen Perencanaan Perangkat Daerah Yang Selaras dan Berorientasi Hasil	80%	77,000,000
5	1	3	2.03	7	Pelaksanaan Monitoring dan Evaluasi Penyusunan Dokumen Perencanaan Pembangunan Perangkat Daerah Bidang Kewilayahan	Prosentase Dokumen Perencanaan Perangkat Daerah Yang Selaras dan Berorientasi Hasil	Jumlah Dokumen Perencanaan Yang Dievaluasi Lingkup Sub Bidang Kewilayahan Jumlah Laporan Capaian Kinerja Perangkat Daerah Per Triwulan Lingkup Bidang Kewilayahan Jumlah Pelaksanaan Monitoring dan Evaluasi Lingkup Bidang Kewilayahan	Prosentase Capaian Indikator Kinerja Utama Perangkat Daerah	Kab. Lamongan, Semua Kecamatan, Semua Kelurahan	80%	4	onitoring	65%	37,500,000	Dana Transfer Umum-Dana Alokasi Umum	Prosentase Dokumen Perencanaan Perangkat Daerah Yang Selaras dan Berorientasi Hasil	80%	38,000,000
5	1	3	2.03	8	Koordinasi Pelaksanaan Sinergitas dan Harmonisasi Perencanaan Pembangunan Daerah Bidang Kewilayahan	Prosentase Dokumen Perencanaan Perangkat Daerah Yang Selaras dan Berorientasi Hasil	Jumlah Dokumen Sinergitas dan Harmonisasi Perencanaan Pembangunan Daerah Bidang Kewilayahan Jumlah Peserta Koordinasi Pelaksanaan Sinergitas dan Harmonisasi Perencanaan Pembangunan Daerah Bidang Kewilayahan Jumlah Rumusan Dokumen Perencanaan Pembangunan Daerah Lingkup Bidang Kewilayahan	Prosentase Capaian Indikator Kinerja Utama Perangkat Daerah	Kab. Lamongan, Semua Kecamatan, Semua Kelurahan	80%	4	Dokumen	65%	200,000,000	Dana Transfer Umum - Dana Alokasi Umum	Prosentase Dokumen Perencanaan Perangkat Daerah Yang Selaras dan Berorientasi Hasil	80%	203,000,000
TOTAL																		
														14,516,776,396			14,823,368,275	

Unit Organisasi : 5.02.0.00.0.00.31.0000 BPKAD  
 Sub Unit Organisasi : 5.02.0.00.0.00.31.0000 BPKAD

Kode	Urusan/ Bidang Urusan/ Program/ Kegiatan/ Sub Kegiatan	Indikator Kinerja	Rencana Tahun 2022			Prakiraan Maju Rencana Tahun 2023								
			Capaian Program	Keluaran Sub Kegiatan	Hasil Kegiatan	Target Capaian Kinerja Program	Keluaran Sub Kegiatan	Hasil Kegiatan	Target Capaian Kinerja	Kebutuhan Dana/ Pagu Indikatif (Rp.)				
5	UNSUR PENUNJANG URUSAN PEMERINTAHAN													
5	KEUANGAN								567,801,418,664				563,551,134,546	
5	PROGRAM PENUNJANG URUSAN PEMERINTAHAN DAERAH KABUPATEN/KOTA								18,018,746,164				18,542,777,356	
5	02	001	2.01	<b>Perencanaan, Penganggaran, dan Evaluasi Kinerja Perangkat Daerah</b>					<b>142,500,000</b>				<b>144,637,500</b>	
5	2	1	2.01	Penyusunan Dokumen Perencanaan Perangkat Daerah	IKM Internal Bappeda Diselesaikan Persentase terselenggaranya program penunjang urusan pemerintahan daerah yang tertib dalam pelaksanaan perencanaan, penatausahaan keuangan dan pelaporan	Jumlah Dokumen Perencanaan yang Diselesaikan Jumlah Dokumen Renstra dan Renja yang Diselesaikan Persentase bagian Sekretariat Daerah yang tertib dalam pelaksanaan perencanaan, penatausahaan keuangan dan laporan keuangan yang tepat waktusatu	Kab. Lamongan, Semua Kecamatan, Semua Kelurahan	86 Nilai 2 Dokumen 100 persen 4 Dokumen 100%	100 persen	47,500,000	PENDAPATAN ASLI DAERAH (PAD)	IKM Internal Bappeda 86 Nilai Persentase terselenggaranya program penunjang urusan pemerintahan daerah yang tertib dalam pelaksanaan perencanaan, penatausahaan keuangan dan pelaporan	86 Nilai 100 persen 100%	48,212,500
5	2	1	2.01	Koordinasi dan Penyusunan Laporan Capaian Kinerja dan Ikhtisar Realisasi Kinerja SKPD	IKM Internal Bappeda Diselesaikan Persentase terselenggaranya program penunjang urusan pemerintahan daerah yang tertib dalam pelaksanaan perencanaan, penatausahaan keuangan dan pelaporan	Jumlah Dokumen Laporan Capaian Kinerja dan Ikhtisar Realisasi Kinerja SKPD Persentase bagian Sekretariat Daerah yang tertib dalam pelaksanaan perencanaan, penatausahaan keuangan dan laporan keuangan yang tepat waktusatu	Kab. Lamongan, Semua Kecamatan, Semua Kelurahan	86 Nilai 3 laporan 100%	100 persen	47,500,000	PENDAPATAN ASLI DAERAH (PAD)	IKM Internal Bappeda 86 Nilai Persentase terselenggaranya program penunjang urusan pemerintahan daerah yang tertib dalam pelaksanaan perencanaan, penatausahaan keuangan dan pelaporan	86 Nilai 100 persen 100%	48,212,500
5	2	1	2.01	Evaluasi Kinerja Perangkat Daerah	IKM Internal Bappeda Diselesaikan Persentase terselenggaranya program penunjang urusan pemerintahan daerah yang tertib dalam pelaksanaan perencanaan, penatausahaan keuangan dan pelaporan	Jumlah Dokumen Evaluasi Kinerja yang Dikerjakan Persentase bagian Sekretariat Daerah yang tertib dalam pelaksanaan perencanaan, penatausahaan keuangan dan laporan keuangan yang tepat waktusatu	Kab. Lamongan, Semua Kecamatan, Semua Kelurahan	86 Nilai 5 Dokumen 100%	100 persen	47,500,000	PENDAPATAN ASLI DAERAH (PAD)	IKM Internal Bappeda 86 Nilai Persentase terselenggaranya program penunjang urusan pemerintahan daerah yang tertib dalam pelaksanaan perencanaan, penatausahaan keuangan dan pelaporan	86 Nilai 100 persen 100%	48,212,500
5	02	001	2.02	<b>Administrasi Keuangan Perangkat Daerah</b>					<b>12,546,088,564</b>				<b>12,273,469,892</b>	
5	2	1	2.02	Penyediaan Gaji dan Tunjangan ASN	IKM Internal Bappeda Diselesaikan Persentase terselenggaranya program penunjang urusan pemerintahan daerah yang tertib dalam pelaksanaan perencanaan, penatausahaan keuangan dan pelaporan	Jumlah Dokumen Penyediaan Gaji dan Tunjangan ASN yang disusun Jumlah dokumen Administrasi Keuangan tepat waktu	Kab. Lamongan, Semua Kecamatan, Semua Kelurahan	86 Nilai 35 ASN 100%	4 Dokumen	12,403,588,564	PENDAPATAN ASLI DAERAH (PAD)	IKM Internal Bappeda 86 Nilai Persentase terselenggaranya program penunjang urusan pemerintahan daerah yang tertib dalam pelaksanaan perencanaan, penatausahaan keuangan dan pelaporan	86 Nilai 100 persen 100%	12,128,832,392
5	2	1	2.02	Pelaksanaan Penatausahaan dan Pengujian/Verifikasi Keuangan SKPD	IKM Internal Bappeda Diselesaikan Persentase terselenggaranya program penunjang urusan pemerintahan daerah yang tertib dalam pelaksanaan perencanaan, penatausahaan keuangan dan pelaporan	Jumlah Pelaksanaan Verifikasi TEPPRA, Realisasi Fisik, SPP, SPM, SPJ Fungsional (Bendahara Pengeluaran PPKD dan SKPD), SPJ Fungsional (Bendahara Penerimaan SKPD dan PPKD), PBB Online Pengajuan 2 Kali Per Bulan Jumlah dokumen Administrasi Keuangan tepat waktu	Kab. Lamongan, Semua Kecamatan, Semua Kelurahan	86 Nilai 32 Kali 100%	4 Dokumen	47,500,000	PENDAPATAN ASLI DAERAH (PAD)	IKM Internal Bappeda 86 Nilai Persentase terselenggaranya program penunjang urusan pemerintahan daerah yang tertib dalam pelaksanaan perencanaan, penatausahaan keuangan dan pelaporan	86 Nilai 100 persen 100%	48,212,500
5	2	1	2.02	Koordinasi dan Penyusunan Laporan Keuangan Akhir Tahun SKPD	IKM Internal Bappeda Diselesaikan Persentase terselenggaranya program penunjang urusan pemerintahan daerah yang tertib dalam pelaksanaan perencanaan, penatausahaan keuangan dan pelaporan	Jumlah Dokumen Laporan Keuangan Akhir Tahun ( Neraca, LRA, CALK, SPJ Fungsional, PBB, Realisasi Fisik, TEPPRA) Jumlah dokumen Administrasi Keuangan tepat waktu	Kab. Lamongan, Semua Kecamatan, Semua Kelurahan	86 Nilai 7 Laporan 100%	4 Dokumen	47,500,000	PENDAPATAN ASLI DAERAH (PAD)	IKM Internal Bappeda 86 Nilai Persentase terselenggaranya program penunjang urusan pemerintahan daerah yang tertib dalam pelaksanaan perencanaan, penatausahaan keuangan dan pelaporan	86 Nilai 100 persen 100%	48,212,500
5	2	1	2.02	Koordinasi dan Penyusunan Laporan Keuangan Bulanan/Triwulanan/Semesteran SKPD	IKM Internal Bappeda Diselesaikan Persentase terselenggaranya program penunjang urusan pemerintahan daerah yang tertib dalam pelaksanaan perencanaan, penatausahaan keuangan dan pelaporan	Jumlah Dokumen Laporan Keuangan Bulanan Jumlah Dokumen Laporan Keuangan Semesteran Jumlah Dokumen Laporan Keuangan Tribulanan Jumlah dokumen Administrasi Keuangan tepat waktu	Kab. Lamongan, Semua Kecamatan, Semua Kelurahan	86 Nilai 12 Laporan 2 Laporan 4 Laporan 100%	4 Dokumen	47,500,000	PENDAPATAN ASLI DAERAH (PAD)	IKM Internal Bappeda 86 Nilai Persentase terselenggaranya program penunjang urusan pemerintahan daerah yang tertib dalam pelaksanaan perencanaan, penatausahaan keuangan dan pelaporan	86 Nilai 100 persen 100%	48,212,500
5	02	001	2.05	<b>Administrasi Kepegawaian Perangkat Daerah</b>					<b>97,500,000</b>				<b>98,962,500</b>	
				IKM Internal Bappeda				86 Nilai				IKM Internal Bappeda	86 Nilai	



5	2	1	2.07	2	Pengadaan Kendaraan Dinas Operasional atau Lapangan	Prosentase bagian Sekretariat Daerah yang tertib dalam pelaksanaan perencanaan, penatausahaan keuangan dan pelaporan	jumlah pengadaan kendaraan dinas dinas/operasional	Prosentase sarana dan prasarana penunjang aparatur	Kab. Lamongan, Semua Kecamatan, Semua Kelurahan	100%	1 unit Roda 4	100 Persen	1,800,000,000	PENDAPATAN ASLI DAERAH (PAD)	Prosentase bagian Sekretariat Daerah yang tertib dalam pelaksanaan perencanaan, penatausahaan keuangan dan pelaporan	100%	2,385,250,000		
						IKM Internal Bappeda				86 Nilai				IKM Internal Bappeda	86 Nilai				
						Persentase terseleenggaranya program penunjang urusan pemerintahan daerah				100 persen				Persentase terseleenggaranya program penunjang urusan pemerintahan daerah	100 persen				
5	2	1	2.07	5	Pengadaan Mebel	Prosentase bagian Sekretariat Daerah yang tertib dalam pelaksanaan perencanaan, penatausahaan keuangan dan pelaporan	Jumlah pengadaan Mebeleur	Prosentase sarana dan prasarana penunjang aparatur	Kab. Lamongan, Semua Kecamatan, Semua Kelurahan	100%	7 Rak Arsip	100 Persen	0	PENDAPATAN ASLI DAERAH (PAD)	Prosentase bagian Sekretariat Daerah yang tertib dalam pelaksanaan perencanaan, penatausahaan keuangan dan pelaporan	100%	50,750,000		
						IKM Internal Bappeda				86 Nilai	1 Layar LCD			IKM Internal Bappeda	86 Nilai				
						Persentase terseleenggaranya program penunjang urusan pemerintahan daerah				100 persen	1 LCD			Persentase terseleenggaranya program penunjang urusan pemerintahan daerah	100 persen				
						Prosentase bagian Sekretariat Daerah yang tertib dalam pelaksanaan perencanaan, penatausahaan keuangan dan pelaporan				100%	7 Printer			Prosentase bagian Sekretariat Daerah yang tertib dalam pelaksanaan perencanaan, penatausahaan keuangan dan pelaporan	100%				
5	2	1	2.07	6	Pengadaan Peralatan dan Mesin Lainnya		Jumlah pengadaan peralatan dan perlengkapan gedung kantor	Prosentase sarana dan prasarana penunjang aparatur			7 Komputer	100 Persen	96,000,000	PENDAPATAN ASLI DAERAH (PAD)			203,000,000		
<b>5</b>	<b>02</b>	<b>001</b>	<b>2.08</b>	<b>Penyediaan Jasa Penunjang Urusan Pemerintahan Daerah</b>													<b>2,133,409,600</b>		<b>2,165,410,744</b>
						IKM Internal Bappeda				86 Nilai					IKM Internal Bappeda	86 Nilai			
						Persentase terseleenggaranya program penunjang urusan pemerintahan daerah				100 persen				Persentase terseleenggaranya program penunjang urusan pemerintahan daerah	100 persen				
5	2	1	2.08		Penyediaan Jasa Komunikasi, Sumber Daya Air dan Listrik	Prosentase bagian Sekretariat Daerah yang tertib dalam pelaksanaan perencanaan, penatausahaan keuangan dan pelaporan	Jumlah rekening yang dibayarkan	Prosentase Unit kerja internal yang terlayani dengan baik	Kab. Lamongan, Semua Kecamatan, Semua Kelurahan	100%	3 Jenis Tagihan	100 Persen	1,074,157,600	PENDAPATAN ASLI DAERAH (PAD)	Prosentase bagian Sekretariat Daerah yang tertib dalam pelaksanaan perencanaan, penatausahaan keuangan dan pelaporan	100%	1,090,269,964		
						IKM Internal Bappeda				86 Nilai					IKM Internal Bappeda	86 Nilai			
						Persentase terseleenggaranya program penunjang urusan pemerintahan daerah				100 persen				Persentase terseleenggaranya program penunjang urusan pemerintahan daerah	100 persen				
5	2	1	2.08	4	Penyediaan Jasa Pelayanan Umum Kantor	Prosentase bagian Sekretariat Daerah yang tertib dalam pelaksanaan perencanaan, penatausahaan keuangan dan pelaporan	jumlah tenaga honorer/tenaga pengaman/sopir yang menerima gaji/honor	Prosentase Unit kerja internal yang terlayani dengan baik	Kab. Lamongan, Semua Kecamatan, Semua Kelurahan	100%	38 orang	100 Persen	1,059,252,000	PENDAPATAN ASLI DAERAH (PAD)	Prosentase bagian Sekretariat Daerah yang tertib dalam pelaksanaan perencanaan, penatausahaan keuangan dan pelaporan	100%	1,075,140,780		
<b>5</b>	<b>02</b>	<b>001</b>	<b>2.09</b>	<b>Pemeliharaan Barang Milik Daerah Penunjang Urusan Pemerintahan Daerah</b>													<b>603,248,000</b>		<b>612,296,720</b>
						IKM Internal Bappeda	Jumlah pemeliharaan rutin/berkala mobil jabatan			86 Nilai	1 unit				IKM Internal Bappeda	86 Nilai			
						Persentase terseleenggaranya program penunjang urusan pemerintahan daerah	Jumlah STNK yang terlunasi			100 persen	9 Kendaraan Roda 4				Persentase terseleenggaranya program penunjang urusan pemerintahan daerah	100 persen			
5	2	1	2.09		Penyediaan Jasa Pemeliharaan, Biaya Pemeliharaan dan Pajak Kendaraan Perorangan Dinas atau Kendaraan Dinas Jabatan	Prosentase bagian Sekretariat Daerah yang tertib dalam pelaksanaan perencanaan, penatausahaan keuangan dan pelaporan	Jumlah STNK yang terlunasi	Prosentase sarana dan prasarana penunjang aparatur dengan kondisi baik	Kab. Lamongan, Semua Kecamatan, Semua Kelurahan	100%	26 Kendaraan Roda 2	100 Persen	70,000,000	PENDAPATAN ASLI DAERAH (PAD)	Prosentase bagian Sekretariat Daerah yang tertib dalam pelaksanaan perencanaan, penatausahaan keuangan dan pelaporan	100%	71,050,000		
						IKM Internal Bappeda				86 Nilai	26 Kendaraan Roda 2				IKM Internal Bappeda	86 Nilai			
						Persentase terseleenggaranya program penunjang urusan pemerintahan daerah	Jumlah pemeliharaan rutin/berkala kendaraan dinas/operasional			100 persen	9 Kendaraan Roda 4				Persentase terseleenggaranya program penunjang urusan pemerintahan daerah	100 persen			
5	2	1	2.09		Penyediaan Jasa Pemeliharaan, Biaya Pemeliharaan, Pajak, dan Perizinan Kendaraan Dinas Operasional atau Lapangan	Prosentase bagian Sekretariat Daerah yang tertib dalam pelaksanaan perencanaan, penatausahaan keuangan dan pelaporan		Prosentase sarana dan prasarana penunjang aparatur dengan kondisi baik	Kab. Lamongan, Semua Kecamatan, Semua Kelurahan	100%		100 Persen	175,516,000	PENDAPATAN ASLI DAERAH (PAD)	Prosentase bagian Sekretariat Daerah yang tertib dalam pelaksanaan perencanaan, penatausahaan keuangan dan pelaporan	100%	178,148,740		
						IKM Internal Bappeda				86 Nilai					IKM Internal Bappeda	86 Nilai			
						Persentase terseleenggaranya program penunjang urusan pemerintahan daerah				100 persen				Persentase terseleenggaranya program penunjang urusan pemerintahan daerah	100 persen				
5	2	1	2.09	5	Pemeliharaan Mebel	Prosentase bagian Sekretariat Daerah yang tertib dalam pelaksanaan perencanaan, penatausahaan keuangan dan pelaporan	Jumlah Pemeliharaan Rutin/Berkala Mebeleur	Prosentase sarana dan prasarana penunjang aparatur dengan kondisi baik	Kab. Lamongan, Semua Kecamatan, Semua Kelurahan	100%	30 Unit Mebeleur	100 Persen	25,000,000	PENDAPATAN ASLI DAERAH (PAD)	Prosentase bagian Sekretariat Daerah yang tertib dalam pelaksanaan perencanaan, penatausahaan keuangan dan pelaporan	100%	25,375,000		
						IKM Internal Bappeda				86 Nilai	30 Unit Peralatan				IKM Internal Bappeda	86 Nilai			
						Persentase terseleenggaranya program penunjang urusan pemerintahan daerah	Jumlah pemeliharaan rutin/berkala peralatan kantor			100 persen	30 Unit Perlengkapan				Persentase terseleenggaranya program penunjang urusan pemerintahan daerah	100 persen			

5	2	1	2.09	6	Pemeliharaan Peralatan dan Mesin Lainnya	Prosentase bagian Sekretariat Daerah yang tertib dalam pelaksanaan perencanaan, penatausahaan keuangan dan pelaporan	Prosentase sarana dan prasarana penunjang aparatur dengan kondisi baik	Kab. Lamongan, Semua Kecamatan, Semua Kelurahan	100%	100	Persen	75,000,000	PENDAPATAN ASLI DAERAH (PAD)	Prosentase bagian Sekretariat Daerah yang tertib dalam pelaksanaan perencanaan, penatausahaan keuangan dan pelaporan	100%	76,125,000			
						IKM Internal Bappeda			86 Nilai	1	Unit Gedung			IKM Internal Bappeda	86 Nilai				
						Persentase terselenggaranya program penunjang urusan pemerintahan daerah	Jumlah pemeliharaan rutin/berkala gedung kantor		100 persen	1	Paket Taman			Persentase terselenggaranya program penunjang urusan pemerintahan daerah	100 persen				
5	2	1	2.09	9	Pemeliharaan/Rehabilitasi Gedung Kantor dan Bangunan Lainnya	Prosentase bagian Sekretariat Daerah yang tertib dalam pelaksanaan perencanaan, penatausahaan keuangan dan pelaporan	Prosentase sarana dan prasarana penunjang aparatur dengan kondisi baik	Kab. Lamongan, Semua Kecamatan, Semua Kelurahan	100%	100	Persen	257,732,000	PENDAPATAN ASLI DAERAH (PAD)	Prosentase bagian Sekretariat Daerah yang tertib dalam pelaksanaan perencanaan, penatausahaan keuangan dan pelaporan	100%	261,597,980			
5	2	2			PROGRAM PENGELOLAAN KEUANGAN DAERAH							548,882,672,500				543,891,857,190			
5	02	002	2.01		<b>Koordinasi dan Penyusunan Rencana Anggaran Daerah</b>							<b>1,299,642,500</b>				<b>1,461,237,137</b>			
5	2	2	2.01	1	Koordinasi dan Penyusunan KUA dan 1 PPAS	Prosentase perencanaan, penganggaran, dan evaluasi kinerja yang diselesaikan	Jumlah Dokumen KUA dan PPAS APBD Murni TA 2022	Jumlah dokumen perencanaan keuangan yang disusun	Kab. Lamongan, Semua Kecamatan, Semua Kelurahan	100 persen	1	Dokumen	4	DOKumen	211,210,625	PENDAPATAN ASLI DAERAH (PAD)	Prosentase perencanaan, penganggaran, dan evaluasi kinerja yang diselesaikan	100 persen	214,378,784
5	2	2	2.01	2	Koordinasi dan Penyusunan Perubahan KUA dan Perubahan PPAS	Prosentase perencanaan, penganggaran, dan evaluasi kinerja yang diselesaikan	Jumlah dokumen KUA PPA dan KUPA, PPAS Perubahan APBD TA 2022	Jumlah dokumen perencanaan keuangan yang disusun	Kab. Lamongan, Semua Kecamatan, Semua Kelurahan	100 persen	1	Dokumen	4	DOKumen	241,210,625	PENDAPATAN ASLI DAERAH (PAD)	Prosentase perencanaan, penganggaran, dan evaluasi kinerja yang diselesaikan	100 persen	244,828,784
5	2	2	2.01	3	Koordinasi, Penyusunan dan Verifikasi RKA-SKPD	Prosentase perencanaan, penganggaran, dan evaluasi kinerja yang diselesaikan	Perubahan yang Selaras dengan Dokumen R-APBD	Jumlah dokumen perencanaan keuangan yang disusun	Kab. Lamongan, Semua Kecamatan, Semua Kelurahan	100 persen	1	Dokumen	4	DOKumen	90,000,000	PENDAPATAN ASLI DAERAH (PAD)	Prosentase perencanaan, penganggaran, dan evaluasi kinerja yang diselesaikan	100 persen	91,350,000
5	2	2	2.01	5	Koordinasi, Penyusunan dan Verifikasi DPA-SKPD	Prosentase perencanaan, penganggaran, dan evaluasi kinerja yang diselesaikan	Jumlah Dokumen DPA dan DPPA yang Selaras dengan Dokumen APBD	Jumlah dokumen perencanaan keuangan yang disusun	Kab. Lamongan, Semua Kecamatan, Semua Kelurahan	100 persen	1	Dokumen	4	DOKumen	90,000,000	PENDAPATAN ASLI DAERAH (PAD)	Prosentase perencanaan, penganggaran, dan evaluasi kinerja yang diselesaikan	100 persen	91,350,000
5	2	2	2.01	7	Koordinasi dan Penyusunan Peraturan Daerah tentang APBD dan Peraturan Kepala Daerah tentang Penjabaran APBD	Prosentase perencanaan, penganggaran, dan evaluasi kinerja yang diselesaikan	Jumlah dokumen Rancangan peraturan daerah tentang APBD yang di susun dan jumlah dokumen rancangan peraturan KDH tentang APBD yang disusun	Jumlah dokumen perencanaan keuangan yang disusun	Kab. Lamongan, Semua Kecamatan, Semua Kelurahan	100 persen	1	Dokumen	4	DOKumen	242,410,625	PENDAPATAN ASLI DAERAH (PAD)	Prosentase perencanaan, penganggaran, dan evaluasi kinerja yang diselesaikan	100 persen	276,496,784
5	2	2	2.01	8	Koordinasi dan Penyusunan Peraturan Daerah tentang Perubahan APBD dan Peraturan Kepala Daerah tentang Penjabaran Perubahan APBD	Prosentase perencanaan, penganggaran, dan evaluasi kinerja yang diselesaikan	Jumlah Dokumen Raperda tentang Perubahan APBD yang Disusun	Jumlah dokumen perencanaan keuangan yang disusun	Kab. Lamongan, Semua Kecamatan, Semua Kelurahan	100 persen	1	Dokumen	4	DOKumen	237,568,125	PENDAPATAN ASLI DAERAH (PAD)	Prosentase perencanaan, penganggaran, dan evaluasi kinerja yang diselesaikan	100 persen	276,656,647
5	2	2	2.01	9	Koordinasi dan Penyusunan Regulasi serta Kebijakan Bidang Anggaran	Prosentase perencanaan, penganggaran, dan evaluasi kinerja yang diselesaikan	Pedoman Pelaksanaan APBD 2023	Jumlah dokumen perencanaan keuangan yang disusun	Kab. Lamongan, Semua Kecamatan, Semua Kelurahan	100 persen	1	Dokumen	4	DOKumen	75,000,000	PENDAPATAN ASLI DAERAH (PAD)	Prosentase perencanaan, penganggaran, dan evaluasi kinerja yang diselesaikan	100 persen	152,250,000
5	2	2	2.01	13	Pembinaan Penganggaran Daerah Pemerintah Kabupaten/Kota	Prosentase perencanaan, penganggaran, dan evaluasi kinerja yang diselesaikan	Jumlah Pembinaan	Jumlah dokumen perencanaan keuangan yang disusun	Kab. Lamongan, Semua Kecamatan, Semua Kelurahan	100 persen	2	Kali	4	DOKumen	112,242,500	PENDAPATAN ASLI DAERAH (PAD)	Prosentase perencanaan, penganggaran, dan evaluasi kinerja yang diselesaikan	100 persen	113,926,138
5	02	002	2.02		<b>Koordinasi dan Pengelolaan Perbendaharaan Daerah</b>							<b>900,000,000</b>				<b>1,116,500,000</b>			
5	2	2	2.02	1	Koordinasi dan Pengelolaan Kas Daerah	Prosentase perencanaan, penganggaran, dan evaluasi kinerja yang diselesaikan	Jumlah laporan posisi kas daerah	jumlah dokumen laporan BUD yang disusun	Kab. Lamongan, Semua Kecamatan, Semua Kelurahan	100 persen	288	Laporan	4	Laporan	125,000,000	PENDAPATAN ASLI DAERAH (PAD)	Prosentase perencanaan, penganggaran, dan evaluasi kinerja yang diselesaikan	100 persen	126,875,000
5	2	2	2.02	2	Pengelolaan Sisa Lebih Perhitungan Anggaran Tahun Sebelumnya	Prosentase perencanaan, penganggaran, dan evaluasi kinerja yang diselesaikan	Jumlah Dokumen	jumlah dokumen laporan BUD yang disusun	Kab. Lamongan, Semua Kecamatan, Semua Kelurahan	100 persen	1	Dokumen	4	Laporan	0	PENDAPATAN ASLI DAERAH (PAD)	Prosentase perencanaan, penganggaran, dan evaluasi kinerja yang diselesaikan	100 persen	71,050,000
5	2	2	2.02	3	Penyiapan, Pelaksanaan Pengendalian dan Penerbitan Anggaran Kas dan SPD	Prosentase perencanaan, penganggaran, dan evaluasi kinerja yang diselesaikan	Jumlah Dokumen SPD	jumlah dokumen laporan BUD yang disusun	Kab. Lamongan, Semua Kecamatan, Semua Kelurahan	100 persen	260	Dokumen	4	Laporan	125,000,000	PENDAPATAN ASLI DAERAH (PAD)	Prosentase perencanaan, penganggaran, dan evaluasi kinerja yang diselesaikan	100 persen	126,875,000
5	2	2	2.02	4	Penatausahaan Pembiayaan Daerah	Prosentase perencanaan, penganggaran, dan evaluasi kinerja yang diselesaikan	Jumlah Dokumen	jumlah dokumen laporan BUD yang disusun	Kab. Lamongan, Semua Kecamatan, Semua Kelurahan	100 persen	1	Dokumen	4	Laporan	25,000,000	PENDAPATAN ASLI DAERAH (PAD)	Prosentase perencanaan, penganggaran, dan evaluasi kinerja yang diselesaikan	100 persen	25,375,000
5	2	2	2.02	5	Koordinasi, Fasilitasi, Asistensi, Sinkronisasi, Supervisi, Monitoring dan Evaluasi Pengelolaan Dana Perimbangan dan Dana Transfer Lainnya	Prosentase perencanaan, penganggaran, dan evaluasi kinerja yang diselesaikan	Jumlah Laporan Dana Transfer	jumlah dokumen laporan BUD yang disusun	Kab. Lamongan, Semua Kecamatan, Semua Kelurahan	100 persen	14	Laporan	4	Laporan	125,000,000	PENDAPATAN ASLI DAERAH (PAD)	Prosentase perencanaan, penganggaran, dan evaluasi kinerja yang diselesaikan	100 persen	126,875,000
5	2	2	2.02	6	Koordinasi Pelaksanaan Kerjasama dan Pemantauan Transaksi Non Tunai dengan Lembaga Keuangan Bank dan Lembaga Keuangan Bukan Bank	Prosentase perencanaan, penganggaran, dan evaluasi kinerja yang diselesaikan	Jumlah OPD yang Diterbitkan SP2D secara Tepat Waktu	jumlah dokumen laporan BUD yang disusun	Kab. Lamongan, Semua Kecamatan, Semua Kelurahan	100 persen	65	OPD	4	Laporan	50,000,000	PENDAPATAN ASLI DAERAH (PAD)	Prosentase perencanaan, penganggaran, dan evaluasi kinerja yang diselesaikan	100 persen	101,500,000
5	2	2	2.02	7	Koordinasi dan Penyusunan Laporan Realisasi Penerimaan dan Pengeluaran Kas Daerah, Laporan Aliran Kas, dan Pelaksanaan Pemungutan/Pemotongan dan Penyetoran Perhitungan Fihak Ketiga (PFK)	Prosentase perencanaan, penganggaran, dan evaluasi kinerja yang diselesaikan	Jumlah Dokumen	jumlah dokumen laporan BUD yang disusun	Kab. Lamongan, Semua Kecamatan, Semua Kelurahan	100 persen	1	Dokumen	4	Laporan	50,000,000	PENDAPATAN ASLI DAERAH (PAD)	Prosentase perencanaan, penganggaran, dan evaluasi kinerja yang diselesaikan	100 persen	50,750,000
5	2	2	2.02	8	Koordinasi Pelaksanaan Piutang dan Utang Daerah yang Timbul Akibat Pengelolaan Kas, Pelaksanaan Analisis Pembiayaan dan Penempatan Uang Daerah sebagai Optimalisasi Kas	Prosentase perencanaan, penganggaran, dan evaluasi kinerja yang diselesaikan	Jumlah Dokumen	jumlah dokumen laporan BUD yang disusun	Kab. Lamongan, Semua Kecamatan, Semua Kelurahan	100 persen	1	Dokumen	4	Laporan	0	PENDAPATAN ASLI DAERAH (PAD)	Prosentase perencanaan, penganggaran, dan evaluasi kinerja yang diselesaikan	100 persen	50,750,000

5	2	2	2.02	9	Nekonsiliasi Data Penerimaan dan Pengeluaran Kas serta Pemungutan dan Pemotongan Atas SP2D dengan Instansi Terkait	Prosentase perencanaan, penganggaran, dan evaluasi kinerja yang diselesaikan	Jumlah laporan Rekonsiliasi data penerimaan, pengeluaran dan pemotongan atas SP2D	jumlah dokumen laporan BUD yang disusun	Kab. Lamongan, Semua Kecamatan, Semua Kelurahan	100 persen	65 OPD	4 Laporan	85,000,000	PENDAPATAN ASLI DAERAH (PAD)	Prosentase perencanaan, penganggaran, dan evaluasi kinerja yang diselesaikan	100 persen	101,500,000
5	2	2	2.02	10	Penyusunan Petunjuk Teknis Administrasi Keuangan yang Berkaitan dengan Penerimaan dan Pengeluaran Kas serta Penatausahaan dan Pertanggungjawaban Sub Kegiatan	Prosentase perencanaan, penganggaran, dan evaluasi kinerja yang diselesaikan	Jumlah Buku Sisdur Berbahasaan, Sosialisasi dan Bimtek	jumlah dokumen laporan BUD yang disusun	Kab. Lamongan, Semua Kecamatan, Semua Kelurahan	100 persen	100 Buku	4 Laporan	110,000,000	PENDAPATAN ASLI DAERAH (PAD)	Prosentase perencanaan, penganggaran, dan evaluasi kinerja yang diselesaikan	100 persen	126,875,000
5	2	2	2.02	11	Pembinaan Penatausahaan Keuangan Pemerintah Kabupaten/Kota	Prosentase perencanaan, penganggaran, dan evaluasi kinerja yang diselesaikan	Jumlah OPD yang diterbitkan SP2D Gaji dan Non Gaji Penerbitan SKPP secara Tepat Waktu	jumlah dokumen laporan BUD yang disusun	Kab. Lamongan, Semua Kecamatan, Semua Kelurahan	100 persen	65 OPD	4 Laporan	205,000,000	PENDAPATAN ASLI DAERAH (PAD)	Prosentase perencanaan, penganggaran, dan evaluasi kinerja yang diselesaikan	100 persen	208,075,000
5	02	002	2.03		<b>Koordinasi dan Pelaksanaan Akuntansi dan Pelaporan Keuangan Daerah</b>								<b>1,100,000,000</b>				<b>1,319,500,000</b>
5	2	2	2.03	1	Koordinasi Pelaksanaan Akuntansi Penerimaan dan Pengeluaran Kas Daerah	Prosentase perencanaan, penganggaran, dan evaluasi kinerja yang diselesaikan	Jumlah Dokumen LRA Konsolidasi Bulanan	jumlah dokumen laporan keuangan daerah yang disusun	Kab. Lamongan, Semua Kecamatan, Semua Kelurahan	100 persen	12 Dokumen	4 Dokumen	25,000,000	PENDAPATAN ASLI DAERAH (PAD)	Prosentase perencanaan, penganggaran, dan evaluasi kinerja yang diselesaikan	100 persen	25,375,000
5	2	2	2.03	2	Rekonsiliasi dan Verifikasi Aset, Kewajiban, Ekuitas, Pendapatan, Belanja, Pembiayaan, Pendapatan-LO dan Beban	Prosentase perencanaan, penganggaran, dan evaluasi kinerja yang diselesaikan	Jumlah Dokumen Bukti Memorial Jumlah Dokumen Hasil Rekonsiliasi	jumlah dokumen laporan keuangan daerah yang disusun	Kab. Lamongan, Semua Kecamatan, Semua Kelurahan	100 persen	65 Dokumen 130 Dokumen	4 Dokumen	160,000,000	PENDAPATAN ASLI DAERAH (PAD)	Prosentase perencanaan, penganggaran, dan evaluasi kinerja yang diselesaikan	100 persen	162,400,000
5	2	2	2.03	3	Koordinasi Penyusunan Laporan Pertanggungjawaban Pelaksanaan APBD Bulanan, Triwulanan dan Semesteran	Prosentase perencanaan, penganggaran, dan evaluasi kinerja yang diselesaikan	Jumlah dokumen Perda Pertanggungjawaban pelaksanaan APBD yang disusun	jumlah dokumen laporan keuangan daerah yang disusun	Kab. Lamongan, Semua Kecamatan, Semua Kelurahan	100 persen	12 Dokumen	4 Dokumen	141,000,000	PENDAPATAN ASLI DAERAH (PAD)	Prosentase perencanaan, penganggaran, dan evaluasi kinerja yang diselesaikan	100 persen	140,070,000
5	2	2	2.03	4	Konsolidasi Laporan Keuangan SKPD, BLUD dan Laporan Keuangan Pemerintah Daerah	Prosentase perencanaan, penganggaran, dan evaluasi kinerja yang diselesaikan	Jumlah Dokumen Laporan Keuangan Konsolidasi	jumlah dokumen laporan keuangan daerah yang disusun	Kab. Lamongan, Semua Kecamatan, Semua Kelurahan	100 persen	2 Dokumen	4 Dokumen	199,000,000	PENDAPATAN ASLI DAERAH (PAD)	Prosentase perencanaan, penganggaran, dan evaluasi kinerja yang diselesaikan	100 persen	229,390,000
5	2	2	2.03	5	Koordinasi dan Penyusunan Rancangan Peraturan Daerah tentang Pertanggungjawaban Pelaksanaan APBD Provinsi dan Rancangan Peraturan Kepala Daerah tentang Penjabaran Pertanggungjawaban Pelaksanaan APBD Kabupaten/Kota	Prosentase perencanaan, penganggaran, dan evaluasi kinerja yang diselesaikan	Jumlah dokumen rancangan peraturan KDH tentang pertanggung jawaban pelaksanaan APBD kabupaten	jumlah dokumen laporan keuangan daerah yang disusun	Kab. Lamongan, Semua Kecamatan, Semua Kelurahan	100 persen	1 Dokumen	4 Dokumen	320,000,000	PENDAPATAN ASLI DAERAH (PAD)	Prosentase perencanaan, penganggaran, dan evaluasi kinerja yang diselesaikan	100 persen	300,440,000
5	2	2	2.03	6	Penyusunan Tanggapan/Tindak Lanjut terhadap LHP BPK atas Laporan Pertanggungjawaban Pelaksanaan APBD	Prosentase perencanaan, penganggaran, dan evaluasi kinerja yang diselesaikan	Jumlah Dokumen Tanggapan/ Tindak Lanjut Terhadap LHP BPK atas Laporan Pertanggungjawaban Pelaksanaan APBD	jumlah dokumen laporan keuangan daerah yang disusun	Kab. Lamongan, Semua Kecamatan, Semua Kelurahan	100 persen	100%	4 Dokumen	29,000,000	PENDAPATAN ASLI DAERAH (PAD)	Prosentase perencanaan, penganggaran, dan evaluasi kinerja yang diselesaikan	100 persen	29,435,000
5	2	2	2.03	8	Penyusunan Analisis Laporan Pertanggungjawaban Pelaksanaan APBD	Prosentase perencanaan, penganggaran, dan evaluasi kinerja yang diselesaikan	Jumlah Dokumen Laporan Analisis Keuangan Daerah yang Disusun	jumlah dokumen laporan keuangan daerah yang disusun	Kab. Lamongan, Semua Kecamatan, Semua Kelurahan	100 persen	1 Dokumen	4 Dokumen	0	PENDAPATAN ASLI DAERAH (PAD)	Prosentase perencanaan, penganggaran, dan evaluasi kinerja yang diselesaikan	100 persen	51,765,000
5	2	2	2.03	9	Penyusunan Kebijakan dan Panduan Teknis Operasional Penyelenggaraan Akuntansi Pemerintah Daerah	Prosentase perencanaan, penganggaran, dan evaluasi kinerja yang diselesaikan	Jumlah Dokumen Kebijakan dan SOP	jumlah dokumen laporan keuangan daerah yang disusun	Kab. Lamongan, Semua Kecamatan, Semua Kelurahan	100 persen	1 Dokumen	4 Dokumen	0	PENDAPATAN ASLI DAERAH (PAD)	Prosentase perencanaan, penganggaran, dan evaluasi kinerja yang diselesaikan	100 persen	26,390,000
5	2	2	2.03	10	Penyusunan Sistem dan Prosedur Akuntansi dan Pelaporan Keuangan Pemerintah Daerah	Prosentase perencanaan, penganggaran, dan evaluasi kinerja yang diselesaikan	Jumlah Dokumen Laporan Informasi Keuangan Daerah yang Disusun	jumlah dokumen laporan keuangan daerah yang disusun	Kab. Lamongan, Semua Kecamatan, Semua Kelurahan	100 persen	1 Dokumen	4 Dokumen	0	PENDAPATAN ASLI DAERAH (PAD)	Prosentase perencanaan, penganggaran, dan evaluasi kinerja yang diselesaikan	100 persen	92,365,000
5	2	2	2.03	11	Pembinaan Akuntansi, Pelaporan dan Pertanggungjawaban Pemerintah Kabupaten/Kota	Prosentase perencanaan, penganggaran, dan evaluasi kinerja yang diselesaikan	Jumlah OPD yang Menyusun Dokumen Pertanggungjawaban	jumlah dokumen laporan keuangan daerah yang disusun	Kab. Lamongan, Semua Kecamatan, Semua Kelurahan	100 persen	65 Dokumen	4 Dokumen	184,000,000	PENDAPATAN ASLI DAERAH (PAD)	Prosentase perencanaan, penganggaran, dan evaluasi kinerja yang diselesaikan	100 persen	219,240,000
5	2	2	2.03	12	Pembinaan Pengelolaan Keuangan BLUD Kabupaten/Kota	Prosentase perencanaan, penganggaran, dan evaluasi kinerja yang diselesaikan	Jumlah OPD yang Menyusun Dokumen Pertanggungjawaban	jumlah dokumen laporan keuangan daerah yang disusun	Kab. Lamongan, Semua Kecamatan, Semua Kelurahan	100 persen	65 Dokumen	4 Dokumen	42,000,000	PENDAPATAN ASLI DAERAH (PAD)	Prosentase perencanaan, penganggaran, dan evaluasi kinerja yang diselesaikan	100 persen	42,630,000
5	02	002	2.04		<b>Penunjang Urusan Kewenangan Pengelolaan Keuangan Daerah</b>								<b>545,452,672,500</b>				<b>539,801,407,190</b>
5	2	2	2.04	4	Analisis Perencanaan dan Pelaksanaan Pembayaran Cicilan Pokok dan Bunga Pinjaman Pemerintah Daerah	Prosentase perencanaan, penganggaran, dan evaluasi kinerja yang diselesaikan	Jumlah Desa yang mendapatkan bantuan keuangan			100 persen		462 Desa	14,000,000,000	Pinjaman Daerah dari Lembaga Keuangan Bank (LKB)	Prosentase perencanaan, penganggaran, dan evaluasi kinerja yang diselesaikan	100 persen	49,000,000,000
5	2	2	2.04	8	Analisis Perencanaan dan Penyaluran Bantuan Keuangan	Prosentase perencanaan, penganggaran, dan evaluasi kinerja yang diselesaikan	Jumlah Desa yang mendapatkan bantuan keuangan		Kab. Lamongan, Semua Kecamatan, Semua Kelurahan	100 persen	500 desa	462 Desa	531,452,672,500	PENDAPATAN ASLI DAERAH (PAD)	Prosentase perencanaan, penganggaran, dan evaluasi kinerja yang diselesaikan	100 persen	490,801,407,190
5	2	2	2.04	9	Pengelolaan Dana Darurat dan Mendesak	Prosentase perencanaan, penganggaran, dan evaluasi kinerja yang diselesaikan	Jumlah pengelola dana darurat dan mendesak	Jumlah Desa yang mendapatkan bantuan keuangan	Kab. Lamongan, Semua Kecamatan, Semua Kelurahan	100 persen	1 Dokumen	462 Desa	0	PENDAPATAN ASLI DAERAH (PAD)	Prosentase perencanaan, penganggaran, dan evaluasi kinerja yang diselesaikan	100 persen	0
5	02	002	2.05		<b>Pengelolaan Data dan Implementasi Sistem Informasi Pemerintah Daerah Lingkup Keuangan Daerah</b>								<b>130,357,500</b>				<b>193,212,863</b>
5	2	2	2.05	1	Inventarisasi dan Analisis Data Bidang Keuangan Daerah	Prosentase perencanaan, penganggaran, dan evaluasi kinerja yang diselesaikan	Jumlah Analisis	Jumlah analisis dan implementasi sistem informasi keuangan daerah	Kab. Lamongan, Semua Kecamatan, Semua Kelurahan	100 persen	1 Dokumen	4 Dokumen	53,012,000	PENDAPATAN ASLI DAERAH (PAD)	Prosentase perencanaan, penganggaran, dan evaluasi kinerja yang diselesaikan	100 persen	63,957,180
5	2	2	2.05	2	Implementasi dan Pemeliharaan Sistem Informasi Pemerintah Daerah Bidang Keuangan Daerah	Prosentase perencanaan, penganggaran, dan evaluasi kinerja yang diselesaikan	Jumlah Pemeliharaan	Jumlah analisis dan implementasi sistem informasi keuangan daerah	Kab. Lamongan, Semua Kecamatan, Semua Kelurahan	100 persen	2 Kali	4 Dokumen	77,345,500	PENDAPATAN ASLI DAERAH (PAD)	Prosentase perencanaan, penganggaran, dan evaluasi kinerja yang diselesaikan	100 persen	129,255,683
5	2	3			<b>PROGRAM PENGELOLAAN BARANG MILIK DAERAH</b>								<b>900,000,000</b>				<b>1,116,500,000</b>
5	02	003	2.01		<b>Pengelolaan Barang Milik Daerah</b>								<b>900,000,000</b>				<b>1,116,500,000</b>
5	2	3	2.01	1	Penyusunan Standar Harga	Prosentase dokumen laporan barang milik daerah yang disusun secara tertib administrasi, Fisik dan Hukum	Jumlah Dokumen SSH	Jumlah dokumen laporan barang milik daerah yang disusun	Kab. Lamongan, Semua Kecamatan, Semua Kelurahan	100 persen	1 Dokumen	4 Dokumen	75,000,000	PENDAPATAN ASLI DAERAH (PAD)	Prosentase dokumen laporan barang milik daerah yang disusun secara tertib administrasi, Fisik dan Hukum	100 persen	76,125,000
5	2	3	2.01	2	Penyusunan Standar Barang Milik Daerah dan Standar Kebutuhan Barang Milik Daerah	Prosentase dokumen laporan barang milik daerah yang disusun secara tertib administrasi, Fisik dan Hukum	Jumlah Dokumen Standar Kebutuhan	Jumlah dokumen laporan barang milik daerah yang disusun	Kab. Lamongan, Semua Kecamatan, Semua Kelurahan	100 persen	1 Dokumen	4 Dokumen	50,000,000	PENDAPATAN ASLI DAERAH (PAD)	Prosentase dokumen laporan barang milik daerah yang disusun secara tertib administrasi, Fisik dan Hukum	100 persen	50,750,000

5	2	3	2.01	3	Penyusunan Perencanaan Kebutuhan Barang Milik Daerah	Prosentase dokumen laporan barang milik daerah yang disusun secara tertib administrasi, Fisik dan Hukum	Jumlah Dokumen RKP/BMD	Jumlah dokumen laporan barang milik daerah yang disusun	Kab. Lamongan, Semua Kecamatan, Semua Kelurahan	100 persen	150 Buku	4 Dokumen	50,000,000	PENDAPATAN ASLI DAERAH (PAD)	Prosentase dokumen laporan barang milik daerah yang disusun secara tertib administrasi, Fisik dan Hukum	100 persen	50,750,000
5	2	3	2.01	4	Penyusunan Kebijakan Pengelolaan Barang Milik Daerah	Prosentase dokumen laporan barang milik daerah yang disusun secara tertib administrasi, Fisik dan Hukum	Jumlah Dokumen Peraturan Perundang-undangan	Jumlah dokumen laporan barang milik daerah yang disusun	Kab. Lamongan, Semua Kecamatan, Semua Kelurahan	100 persen	250 Buku	4 Dokumen	50,000,000	PENDAPATAN ASLI DAERAH (PAD)	Prosentase dokumen laporan barang milik daerah yang disusun secara tertib administrasi, Fisik dan Hukum	100 persen	50,750,000
5	2	3	2.01	5	Penatausahaan Barang Milik Daerah	Prosentase dokumen laporan barang milik daerah yang disusun secara tertib administrasi, Fisik dan Hukum	Jumlah Dokumen Peraturan Perundang-undangan Jumlah Peningkatan Tertib Penatausahaan BMD, Sosialisasi Penatausahaan Barang	Jumlah dokumen laporan barang milik daerah yang disusun	Kab. Lamongan, Semua Kecamatan, Semua Kelurahan	100 persen	180 buku	4 Dokumen	70,000,000	PENDAPATAN ASLI DAERAH (PAD)	Prosentase dokumen laporan barang milik daerah yang disusun secara tertib administrasi, Fisik dan Hukum	100 persen	101,500,000
5	2	3	2.01	6	Inventarisasi Barang Milik Daerah	Prosentase dokumen laporan barang milik daerah yang disusun secara tertib administrasi, Fisik dan Hukum	Jumlah Dokumen Kartu Inventaris Barang	Jumlah dokumen laporan barang milik daerah yang disusun	Kab. Lamongan, Semua Kecamatan, Semua Kelurahan	100 persen	11 Buku	4 Dokumen	75,000,000	PENDAPATAN ASLI DAERAH (PAD)	Prosentase dokumen laporan barang milik daerah yang disusun secara tertib administrasi, Fisik dan Hukum	100 persen	76,125,000
5	2	3	2.01	7	Pengamanan Barang Milik Daerah	Prosentase dokumen laporan barang milik daerah yang disusun secara tertib administrasi, Fisik dan Hukum	Jumlah Label BMD, Jumlah Papan Nama Kepemilikan, Jumlah Sertifikat Tanah	Jumlah dokumen laporan barang milik daerah yang disusun	Kab. Lamongan, Semua Kecamatan, Semua Kelurahan	100 persen	6 Buah 20 Bidang	4 Dokumen	140,000,000	PENDAPATAN ASLI DAERAH (PAD)	Prosentase dokumen laporan barang milik daerah yang disusun secara tertib administrasi, Fisik dan Hukum	100 persen	203,000,000
5	2	3	2.01	9	Pengawasan dan Pengendalian Pengelolaan Barang Milik Daerah	Prosentase dokumen laporan barang milik daerah yang disusun secara tertib administrasi, Fisik dan Hukum	Jumlah Dokumen Penggunaan Tanah dan Penggunaan Bangunan	Jumlah dokumen laporan barang milik daerah yang disusun	Kab. Lamongan, Semua Kecamatan, Semua Kelurahan	100 persen	12 SK	4 Dokumen	75,000,000	PENDAPATAN ASLI DAERAH (PAD)	Prosentase dokumen laporan barang milik daerah yang disusun secara tertib administrasi, Fisik dan Hukum	100 persen	76,125,000
5	2	3	2.01	10	Optimalisasi Penggunaan, Pemanfaatan, Pemindahtanganan, Pemusnahan, dan Penghapusan Barang Milik Daerah	Prosentase dokumen laporan barang milik daerah yang disusun secara tertib administrasi, Fisik dan Hukum	Jumlah Barang Milik Daerah yang akan Dilakukan Pemanfaatan (Sewa, Hibah, Pinjam Pakai)	Jumlah dokumen laporan barang milik daerah yang disusun	Kab. Lamongan, Semua Kecamatan, Semua Kelurahan	100 persen	65 OPD	4 Dokumen	50,000,000	PENDAPATAN ASLI DAERAH (PAD)	Prosentase dokumen laporan barang milik daerah yang disusun secara tertib administrasi, Fisik dan Hukum	100 persen	50,750,000
5	2	3	2.01	11	Rekonsiliasi dalam rangka Penyusunan Laporan Barang Milik Daerah	Prosentase dokumen laporan barang milik daerah yang disusun secara tertib administrasi, Fisik dan Hukum	Jumlah Dokumen Laporan Semester Jumlah OPD yang Mengikuti Pelaksanaan Rekonsiliasi Barang Milik Daerah	Jumlah dokumen laporan barang milik daerah yang disusun	Kab. Lamongan, Semua Kecamatan, Semua Kelurahan	100 persen	150 Buku	4 Dokumen	75,000,000	PENDAPATAN ASLI DAERAH (PAD)	Prosentase dokumen laporan barang milik daerah yang disusun secara tertib administrasi, Fisik dan Hukum	100 persen	76,125,000
5	2	3	2.01	12	Penyusunan Laporan Barang Milik Daerah	Prosentase dokumen laporan barang milik daerah yang disusun secara tertib administrasi, Fisik dan Hukum	Jumlah Dokumen Laporan Barang Milik Daerah	Jumlah dokumen laporan barang milik daerah yang disusun	Kab. Lamongan, Semua Kecamatan, Semua Kelurahan	100 persen	65 OPD	4 Dokumen	70,000,000	PENDAPATAN ASLI DAERAH (PAD)	Prosentase dokumen laporan barang milik daerah yang disusun secara tertib administrasi, Fisik dan Hukum	100 persen	101,500,000
5	2	3	2.01	13	Pembinaan Pengelolaan Barang Milik Daerah Pemerintah Kabupaten/Kota	Prosentase dokumen laporan barang milik daerah yang disusun secara tertib administrasi, Fisik dan Hukum	Jumlah SDM Pengelola Barang Milik Daerah yang Mengikuti Pembinaan Pengelolaan Barang Milik Daerah dan Sosialisasi Pengelolaan BMD	Jumlah dokumen laporan barang milik daerah yang disusun	Kab. Lamongan, Semua Kecamatan, Semua Kelurahan	100 persen	65 OPD	4 Dokumen	120,000,000	PENDAPATAN ASLI DAERAH (PAD)	Prosentase dokumen laporan barang milik daerah yang disusun secara tertib administrasi, Fisik dan Hukum	100 persen	203,000,000
TOTAL													567,801,418,664			563,551,134,546	

Unit Organisasi : 5.02.0.00.0.00.32.0000 Badan Pendapatan Daerah  
 Sub Unit Organisasi : 5.02.0.00.0.00.32.0000 Badan Pendapatan Daerah

Kode	Urusan/ Bidang Urusan/ Program/ Kegiatan/ Sub Kegiatan	Capaian Program	Indikator Kinerja			Lokasi Output Kegiatan	Rencana Tahun 2022			Pagu Indikatif (Rp.)	Sumber Dana	Catatan Penting	Prakiraan Maju Rencana Tahun 2023			
			Keluaran Sub Kegiatan	Hasil Kegiatan	Program		Target Capaian Kinerja		Target Capaian Kinerja				Kebutuhan Dana/ Pagu Indikatif (Rp.)			
							Program	Keluaran Sub Kegiatan						Hasil Kegiatan		
5	2	1	2.01	UNSUBSIDIARIS									17,909,642,074		22,087,024,178	
5	2	1	2.01	PROGRAM PENUNJANG URUSAN PEMERINTAHAN DAERAH KABUPATEN/KOTA									13,791,042,074		14,748,994,178	
5	02	001	2.01	<b>Perencanaan, Penganggaran, dan Evaluasi Kinerja Perangkat Daerah</b>									<b>46,000,000</b>		<b>73,500,000</b>	
5	2	1	2.01	Penyusunan Dokumen Perencanaan Perangkat Daerah	Persentase terselenggaranya program penunjang urusan pemerintahan daerah	Jumlah dokumen perencanaan yang tersusun	Jumlah dokumen perencanaan dan evaluasi PD yang tersusun	Kab. Lamongan, Lamongan, Tumenggungan	100 persen	2 Dokumen	6 dokumen	25,000,000	Dana Transfer Umum-Dana Alokasi Umum	Persentase terselenggaranya program penunjang urusan pemerintahan daerah	100 persen	31,500,000
5	2	1	2.01	Evaluasi Kinerja Perangkat Daerah	Persentase terselenggaranya program penunjang urusan pemerintahan daerah	Jumlah dokumen evaluasi Perangkat Daerah yang tersusun	Jumlah dokumen perencanaan dan evaluasi PD yang tersusun	Kab. Lamongan, Lamongan, Tumenggungan	100 persen	4 Dokumen	6 dokumen	21,000,000	Dana Transfer Umum-Dana Alokasi Umum	Persentase terselenggaranya program penunjang urusan pemerintahan daerah	100 persen	42,000,000
5	02	001	2.02	<b>Administrasi Keuangan Perangkat Daerah</b>									<b>12,258,230,674</b>		<b>12,888,191,058</b>	
5	2	1	2.02	1 Penyediaan Gaji dan Tunjangan ASN	Persentase terselenggaranya program penunjang urusan pemerintahan daerah	Jumlah ASN yang menerima gaji dan tunjangan	Jumlah laporan keuangan yang tersusun	Kab. Lamongan, Lamongan, Tumenggungan	100 persen	43 orang	6 laporan	12,214,467,674	Dana Transfer Umum-Dana Alokasi Umum	Persentase terselenggaranya program penunjang urusan pemerintahan daerah	100 persen	12,825,191,058
5	2	1	2.02	5 Koordinasi dan Penyusunan Laporan Keuangan Akhir Tahun SKPD	Persentase terselenggaranya program penunjang urusan pemerintahan daerah	Jumlah Laporan Keuangan Akhir Tahun yang tersusun	Jumlah laporan keuangan yang tersusun	Kab. Lamongan, Lamongan, Tumenggungan	100 persen	3 Laporan	6 laporan	21,881,500	Dana Transfer Umum-Dana Alokasi Umum	Persentase terselenggaranya program penunjang urusan pemerintahan daerah	100 persen	31,500,000
5	2	1	2.02	7 Koordinasi dan Penyusunan Laporan Keuangan Bulanan/Triwulan/Semesteran SKPD	Persentase terselenggaranya program penunjang urusan pemerintahan daerah	Jumlah laporan keuangan Bulanan/Triwulan/Semesteran	Jumlah laporan keuangan yang tersusun	Kab. Lamongan, Lamongan, Tumenggungan	100 persen	3 Laporan	6 laporan	21,881,500	Dana Transfer Umum-Dana Alokasi Umum	Persentase terselenggaranya program penunjang urusan pemerintahan daerah	100 persen	31,500,000
5	02	001	2.05	<b>Administrasi Kepegawaian Perangkat Daerah</b>									<b>42,500,000</b>		<b>154,875,000</b>	
5	2	1	2.05	2 Pengadaan Pakaian Dinas Beserta Atribut Kelengkapannya	Persentase terselenggaranya program penunjang urusan pemerintahan daerah	Jumlah pengadaan pakaian dinas dan perlengkapannya	Persentase administrasi kepegawaian yang terpenuhi	Kab. Lamongan, Lamongan, Tumenggungan	100 persen	40 Pcs	100 persen	20,000,000	Dana Transfer Umum-Dana Alokasi Umum	Persentase terselenggaranya program penunjang urusan pemerintahan daerah	100 persen	42,000,000
5	2	1	2.05	9 Pendidikan dan Pelatihan Pegawai Berdasarkan Tugas dan Fungsi	Persentase terselenggaranya program penunjang urusan pemerintahan daerah	Jumlah peserta yang mengikuti pendidikan dan pelatihan	Persentase administrasi kepegawaian yang terpenuhi	Kab. Lamongan, Lamongan, Tumenggungan	100 persen	56 peserta	100 persen	22,500,000	Dana Transfer Umum-Dana Alokasi Umum	Persentase terselenggaranya program penunjang urusan pemerintahan daerah	100 persen	112,875,000
5	02	001	2.06	<b>Administrasi Umum Perangkat Daerah</b>									<b>139,716,100</b>		<b>177,200,990</b>	
5	2	1	2.06	1 Penyediaan Komponen Instalasi Listrik/Penerangan Bangunan Kantor	Persentase terselenggaranya program penunjang urusan pemerintahan daerah	Jumlah pengadaan komponen instalasi listrik/penerangan bangunan kantor	Persentase administrasi umum yang terpenuhi	Kab. Lamongan, Semua Kecamatan, Semua Kelurahan	100 persen	16 jenis	100 persen	10,000,000	Dana Transfer Umum-Dana Alokasi Umum	Persentase terselenggaranya program penunjang urusan pemerintahan daerah	100 persen	13,555,920
5	2	1	2.06	3 Penyediaan Peralatan Rumah Tangga	Persentase terselenggaranya program penunjang urusan pemerintahan daerah	Jumlah pengadaan peralatan rumah tangga	Persentase administrasi umum yang terpenuhi	Kab. Lamongan, Lamongan, Tumenggungan	100 persen	1 jenis	100 persen	2,013,000	Dana Transfer Umum-Dana Alokasi Umum	Persentase terselenggaranya program penunjang urusan pemerintahan daerah	100 persen	6,197,205
5	2	1	2.06	4 Penyediaan Bahan Logistik Kantor	Persentase terselenggaranya program penunjang urusan pemerintahan daerah	Jumlah pengadaan ATK	Persentase administrasi umum yang terpenuhi	Kab. Lamongan, Lamongan, Tumenggungan	100 persen	44 jenis	100 persen	45,214,300	Dana Transfer Umum-Dana Alokasi Umum	Persentase terselenggaranya program penunjang urusan pemerintahan daerah	100 persen	57,750,000
5	2	1	2.06	5 Penyediaan Barang Cetak dan Penggandaan	Persentase terselenggaranya program penunjang urusan pemerintahan daerah	Jumlah pengadaan barang cetakan dan Penggandaan	Persentase administrasi umum yang terpenuhi	Kab. Lamongan, Lamongan, Tumenggungan	100 persen	14 cetakan 21 jenis	100 persen	44,488,800	Dana Transfer Umum-Dana Alokasi Umum	Persentase terselenggaranya program penunjang urusan pemerintahan daerah	100 persen	52,500,000
5	2	1	2.06	6 Penyediaan Bahan Bacaan dan Peraturan Perundang-undangan	Persentase terselenggaranya program penunjang urusan pemerintahan daerah	Jumlah bahan bacaan dan peraturan perundang-undangan	Persentase administrasi umum yang terpenuhi	Kab. Lamongan, Lamongan, Tumenggungan	100 persen	12 Surat kabar	100 persen	13,000,000	Dana Transfer Umum-Dana Alokasi Umum	Persentase terselenggaranya program penunjang urusan pemerintahan daerah	100 persen	13,650,000
5	2	1	2.06	9 Penyelenggaraan Rapat Koordinasi dan Konsultasi SKPD	Persentase terselenggaranya program penunjang urusan pemerintahan daerah	Persentase terlaksananya rapat-rapat koordinasi dan konsultasi	Persentase administrasi umum yang terpenuhi	Kab. Lamongan, Lamongan, Tumenggungan	100 persen	0 100 persen	100 persen	25,000,000	Dana Transfer Umum-Dana Alokasi Umum	Persentase terselenggaranya program penunjang urusan pemerintahan daerah	100 persen	33,547,865
5	02	001	2.07	<b>Pengadaan Barang Milik Daerah Penunjang Urusan Pemerintah Daerah</b>									<b>18,003,500</b>		<b>58,893,345</b>	
5	2	1	2.07	5 Pengadaan Mebel	Persentase terselenggaranya program penunjang urusan pemerintahan daerah	Jumlah pengadaan perlengkapan kantor	Jumlah pengadaan barang milik daerah	Kab. Lamongan, Lamongan, Tumenggungan	100 persen	2 jenis	7 jenis	2,988,500	Dana Transfer Umum-Dana Alokasi Umum	Persentase terselenggaranya program penunjang urusan pemerintahan daerah	100 persen	9,678,900
5	2	1	2.07	6 Pengadaan Peralatan dan Mesin Lainnya	Persentase terselenggaranya program penunjang urusan pemerintahan daerah	Jumlah pengadaan peralatan kantor	Jumlah pengadaan barang milik daerah	Kab. Lamongan, Lamongan, Tumenggungan	100 persen	2 jenis	7 jenis	15,015,000	Dana Transfer Umum-Dana Alokasi Umum	Persentase terselenggaranya program penunjang urusan pemerintahan daerah	100 persen	49,214,445
5	02	001	2.08	<b>Penyediaan Jasa Penunjang Urusan Pemerintahan Daerah</b>									<b>1,110,354,400</b>		<b>1,165,872,120</b>	
5	2	1	2.08	2 Penyediaan Jasa Komunikasi, Sumber Daya Air dan Listrik	Persentase terselenggaranya program penunjang urusan pemerintahan daerah	Jumlah rekening yang terbayarkan	persentase jasa penunjang urusan pemerintah daerah yang terbayarkan	Kab. Lamongan, Lamongan, Tumenggungan	100 persen	3 jenis	100 persen	410,286,400	Dana Transfer Umum-Dana Alokasi Umum	Persentase terselenggaranya program penunjang urusan pemerintahan daerah	100 persen	430,800,720
5	2	1	2.08	3 Penyediaan Jasa Peralatan dan Perlengkapan Kantor	Persentase terselenggaranya program penunjang urusan pemerintahan daerah	Jumlah jasa peralatan dan perlengkapan yang tersedia	persentase jasa penunjang urusan pemerintah daerah yang terbayarkan	Kab. Lamongan, Lamongan, Tumenggungan	100 persen	2 jenis	100 persen	1,600,000	Dana Transfer Umum-Dana Alokasi Umum	Persentase terselenggaranya program penunjang urusan pemerintahan daerah	100 persen	1,680,000
5	2	1	2.08	4 Penyediaan Jasa Pelayanan Umum Kantor	Persentase terselenggaranya program penunjang urusan pemerintahan daerah	Jumlah tenaga honorer/tenaga keamanan sopir yang menerima gaji/honor	persentase jasa penunjang urusan pemerintah daerah yang terbayarkan	Kab. Lamongan, Lamongan, Tumenggungan	100 persen	26 Orang	100 persen	698,468,000	Dana Transfer Umum-Dana Alokasi Umum	Persentase terselenggaranya program penunjang urusan pemerintahan daerah	100 persen	733,391,400
5	02	001	2.09	<b>Pemeliharaan Barang Milik Daerah Penunjang Urusan Pemerintahan Daerah</b>									<b>176,237,400</b>		<b>230,461,665</b>	
5	2	1	2.09	1 Pemeliharaan dan Pajak Kendaraan Perorangan Dinas atau Kendaraan Dinas Labatan	Persentase terselenggaranya program penunjang urusan pemerintahan daerah	Jumlah STNK yang terlunasi	Jumlah barang milik daerah yang terpelihara	Kab. Lamongan, Lamongan, Tumenggungan	100 persen	5 mobil dinas 19 sepeda motor	86 unit	13,000,000	Dana Transfer Umum-Dana Alokasi Umum	Persentase terselenggaranya program penunjang urusan pemerintahan daerah	100 persen	13,650,000
5	2	1	2.09	2 Pemeliharaan, Pajak, dan Perizinan Kendaraan Dinas Operasional atau Lapangan	Persentase terselenggaranya program penunjang urusan pemerintahan daerah	Jumlah pemeliharaan rutin berkala kendaraan dinas/operasional	Jumlah barang milik daerah yang terpelihara	Kab. Lamongan, Lamongan, Tumenggungan	100 persen	5 mobil dinas 19 sepeda motor	86 unit	130,000,000	Dana Transfer Umum-Dana Alokasi Umum	Persentase terselenggaranya program penunjang urusan pemerintahan daerah	100 persen	157,678,500
5	2	1	2.09	3 Pemeliharaan dan Pajak Peralatan dan Perlengkapan Kantor	Persentase terselenggaranya program penunjang urusan pemerintahan daerah	Jumlah pemeliharaan rutin/berkala peralatan dan perlengkapan kantor				11 laptop						



5	2	1	2.09	6	Pemeliharaan Peralatan dan Mesin Lainnya	Persentase terselenggaranya program penunjang urusan pemerintahan daerah	Jumlah pemeliharaan rutin/berkala peralatan dan perlengkapan kantor Jumlah pemeliharaan rutin/berkala peralatan dan perlengkapan kantor	Jumlah barang milik daerah yang terpelihara	Kab. Lamongan, Lamongan, Tumenggungan	100 persen	21 unit PC 29 unit printer	86 unit	27,000,000	Dana Transfer Umum-Dana Alokasi Umum	Persentase terselenggaranya program penunjang urusan pemerintahan daerah	100 persen	34,650,000
5	2	1	2.09	9	Pemeliharaan/Rehabilitasi Gedung Kantor dan Bangunan Lainnya	Persentase terselenggaranya program penunjang urusan pemerintahan daerah	Jumlah pemeliharaan rutin/berkala gedung kantor	Jumlah barang milik daerah yang terpelihara	Kab. Lamongan, Lamongan, Tumenggungan	100 persen	1 Gedung kantor	86 unit	6,237,400	Dana Transfer Umum-Dana Alokasi Umum	Persentase terselenggaranya program penunjang urusan pemerintahan daerah	100 persen	24,483,165
5	2	4			PROGRAM PENGELOLAAN PENDAPATAN DAERAH								4,118,600,000				7,338,030,000
5	02	004	2.01		<b>Kegiatan Pengelolaan pendapatan Daerah</b>								<b>4,118,600,000</b>				<b>7,338,030,000</b>
5	2	4	2.01	1	Perencanaan pengelolaan pajak daerah Analisa dan Pengembangan Pajak Daerah, serta Penyusunan Kebijakan Pajak Daerah.	Persentase Peningkatan Pajak Daerah	Jumlah dokumen perencanaan pajak daerah yang tersusun	Persentase Peningkatan PAD	Kab. Lamongan, Lamongan, Tumenggungan	5 persen	2 Dokumen	5%	16,000,000	Dana Transfer Umum-Dana Alokasi Umum	Persentase Peningkatan Pajak Daerah	5 persen	16,800,000
5	2	4	2.01	2	Penyuluhan dan Penyebarluasan Kebijakan Pajak Daerah	Persentase Peningkatan Pajak Daerah	Jumlah laporan hasil penyuluhan dan penyebarluasan kebijakan pajak daerah	Persentase Peningkatan PAD	Kab. Lamongan, Lamongan, Tumenggungan	5 persen	2 Dokumen	5%	25,000,000	Dana Transfer Umum-Dana Alokasi Umum	Persentase Peningkatan Pajak Daerah	5 persen	26,250,000
5	2	4	2.01	3	Penyediaan Sarana dan Prasarana Pengelolaan Pajak Daerah	Persentase Peningkatan Pajak Daerah	Jumlah sarana dan prasarana pajak daerah yang tersedia	Persentase Peningkatan PAD	Kab. Lamongan, Lamongan, Tumenggungan	5 persen	3 laporan	5%	35,000,000	Dana Transfer Umum-Dana Alokasi Umum	Persentase Peningkatan Pajak Daerah	5 persen	36,750,000
5	2	4	2.01	4	Pendataan dan Pendaftaran Objek Pajak Daerah	Persentase Peningkatan Pajak Daerah	Jumlah obyek pajak yang telah didata dan dimutakhirkan	Persentase Peningkatan PAD	Kab. Lamongan, Lamongan, Tumenggungan	5 persen	900000 Obyek pajak	5%	60,000,000	Dana Transfer Umum-Dana Alokasi Umum	Persentase Peningkatan Pajak Daerah	5 persen	2,987,250,000
5	2	4	2.01	9	Penilaian Pajak Bumi dan Bangunan Perdesaan dan Perkotaan (PBBP2) serta Bea Perolehan Hak atas Tanah dan Bangunan (BPHTB)	Persentase Peningkatan Pajak Daerah	Jumlah objek pajak yang telah dilakukan penilaian baik massal maupun individual	Persentase Peningkatan PAD	Kab. Lamongan, Lamongan, Tumenggungan	5 persen	850000 obyek pajak	5%	540,000,000	Dana Transfer Umum-Dana Alokasi Umum	Persentase Peningkatan Pajak Daerah	5 persen	567,000,000
5	2	4	2.01	10	Pelayanan dan Konsultasi Pajak Daerah	Persentase Peningkatan Pajak Daerah	Jumlah jenis pelayanan yang tersedia	Persentase Peningkatan PAD	Kab. Lamongan, Lamongan, Tumenggungan	5 persen	4 jenis pelayanan	5%	90,000,000	Dana Transfer Umum-Dana Alokasi Umum	Persentase Peningkatan Pajak Daerah	5 persen	157,500,000
5	2	4	2.01	11	Penelitian dan Verifikasi Data Pelaporan Pajak Daerah	Persentase Peningkatan Pajak Daerah	Jumlah laporan realisasi pajak daerah yang tersusun	Persentase Peningkatan PAD	Kab. Lamongan, Lamongan, Tumenggungan	5 persen	4 laporan	5%	60,000,000	Dana Transfer Umum-Dana Alokasi Umum	Persentase Peningkatan Pajak Daerah	5 persen	73,500,000
5	2	4	2.01	12	Penagihan Pajak Daerah	Persentase Peningkatan Pajak Daerah	Jumlah laporan hasil penagihan pajak daerah yang tersusun	Persentase Peningkatan PAD	Kab. Lamongan, Lamongan, Tumenggungan	5 persen	4 laporan	5%	2,845,000,000	Dana Transfer Umum-Dana Alokasi Umum	Persentase Peningkatan Pajak Daerah	5 persen	2,987,250,000
5	2	4	2.01	13	Penyelesaian Keberatan Pajak Daerah Pengendalian, Pemeriksaan dan Pembinaan	Persentase Peningkatan Pajak Daerah	Jumlah berkas keberatan pajak daerah yang terselesaikan	Persentase Peningkatan PAD	Kab. Lamongan, Lamongan, Tumenggungan	5 persen	50 Berkas	5%	40,000,000	Dana Transfer Umum-Dana Alokasi Umum	Persentase Peningkatan Pajak Daerah	5 persen	42,000,000
5	2	4	2.01	14	Pengawasan Pajak Daerah	Persentase Peningkatan Pajak Daerah	Jumlah laporan hasil pemeriksaan (LHP) pajak daerah yang tersusun	Persentase Peningkatan PAD	Kab. Lamongan, Lamongan, Tumenggungan	5 persen	4 LHP	5%	75,000,000	Dana Transfer Umum-Dana Alokasi Umum	Persentase Peningkatan Pajak Daerah	5 persen	78,750,000
5	2	4	2.01	14	Pengelolaan Retribusi Daerah	Persentase Peningkatan Pajak Daerah	Jumlah laporan pengawasan retribusi daerah yang tersusun	Persentase Peningkatan PAD	Kab. Lamongan, Lamongan, Tumenggungan	5 persen	4 laporan	5%	272,600,000	Dana Transfer Umum-Dana Alokasi Umum	Persentase Peningkatan Pajak Daerah	5 persen	286,230,000
TOTAL												17,909,642,074				22,087,024,178	

Unit Organisasi : 5.03.5.04.0.00.33.0000 BKPSDM  
 Sub Unit Organisasi : 5.03.5.04.0.00.33.0000 BKPSDM

Kode	Usuran/ Bidang Usuran/ Program/ Kegiatan/ Sub Kegiatan	Indikator Kinerja			Rencana Tahun 2022				Pagu Indikatif (Rp.)	Sumber Dana	Catatan Penting	Prakiraan Maju Rencana Tahun 2023								
		Capaian Program	Keluaran Sub Kegiatan	Hasil Kegiatan	Lokasi Output Kegiatan	Target Capaian Kinerja		Kebutuhan Dana/ Pagu Indikatif (Rp.)				Target	Kebutuhan Dana/ Pagu Indikatif (Rp.)							
						Program	Keluaran Sub Kegiatan							Hasil Kegiatan						
5																				
5	3																			
5	3	1																		
5	03	001	2:01																	
5	3	1	2:01	1	Penyusunan Dokumen Perencanaan Perangkat Daerah	Nilai Indeks Kepuasan Masyarakat BKPSDM	Jumlah dokumen perencanaan perangkat daerah yang tersusun tepat waktu	Nilai SAKIP BKPSDM	Kab. Lamongan, Lamongan, Sidoharjo	82.75 Indeks	3 Dokumen	89.50 Nilai SAKIP	10,000,000	Dana Transfer Umum-Dana Alokasi Umum		Nilai Indeks Kepuasan Masyarakat BKPSDM	82.75 Indeks	10,150,000		
5	3	1	2:01	7	Evaluasi Kinerja Perangkat Daerah	Nilai Indeks Kepuasan Masyarakat BKPSDM	Jumlah dokumen laporan dan evaluasi kinerja perangkat daerah yang tersusun tepat waktu	Nilai SAKIP BKPSDM		82.75 Indeks	8 Dokumen	89.50 Nilai SAKIP	15,000,000	Dana Transfer Umum-Dana Alokasi Umum		Nilai Indeks Kepuasan Masyarakat BKPSDM	82.75 Indeks	15,225,000		
5	03	001	2:02																	
5	3	1	2:02	1	Penyediaan Gaji dan Tunjangan ASN	Nilai Indeks Kepuasan Masyarakat BKPSDM	Jumlah penyediaan gaji dan tunjangan ASN yang terbayarkan	Nilai SAKIP BKPSDM	Kab. Lamongan, Lamongan, Sidoharjo	82.75 Indeks	26 SPM	89.50 Nilai SAKIP	5,442,404,000	Dana Transfer Umum-Dana Alokasi Umum		Nilai Indeks Kepuasan Masyarakat BKPSDM	82.75 Indeks	5,986,700,000		
5	3	1	2:02	5	Koordinasi dan Penyusunan Laporan Keuangan Akhir Tahun SKPD	Nilai Indeks Kepuasan Masyarakat BKPSDM	Jumlah Dokumen Pelaksanaan Anggaran Jumlah laporan keuangan akhir tahun yang baik dan tepat waktu	Nilai SAKIP BKPSDM	Kab. Lamongan, Lamongan, Sidoharjo	82.75 Indeks	1 laporan	89.50 Nilai SAKIP	10,000,000	Dana Transfer Umum-Dana Alokasi Umum		Nilai Indeks Kepuasan Masyarakat BKPSDM	82.75 Indeks	10,150,000		
5	3	1	2:02	7	Koordinasi dan Penyusunan Laporan Keuangan Bulanan/Triwulanan/Semesteran SKPD	Nilai Indeks Kepuasan Masyarakat BKPSDM	Jumlah laporan keuangan bulanan/triwulanan/semesteran yang tepat waktu	Nilai SAKIP BKPSDM	Kab. Lamongan, Lamongan, Sidoharjo	82.75 Indeks	13 Dokumen	89.50 Nilai SAKIP	15,000,000	Dana Transfer Umum-Dana Alokasi Umum		Nilai Indeks Kepuasan Masyarakat BKPSDM	82.75 Indeks	15,225,000		
5	03	001	2:05																	
5	3	1	2:05	2	Pengadaan Pakaian Dinas Beserta Atribut Kelengkapannya	Nilai Indeks Kepuasan Masyarakat BKPSDM	Jumlah pakaian dinas yang diadakan	Nilai SAKIP BKPSDM	Kab. Lamongan, Lamongan, Sidoharjo	82.75 Indeks	0 0	89.5 Nilai SAKIP	0	Dana Transfer Umum-Dana Alokasi Umum		Nilai Indeks Kepuasan Masyarakat BKPSDM	82.75 Indeks	0		
5	03	001	2:06																	
5	3	1	2:06	1	Penyediaan Komponen Instalasi Listrik/Penerangan Bangunan Kantor	Nilai Indeks Kepuasan Masyarakat BKPSDM	Jumlah komponen instalasi listrik dan penerangan bangunan kantor	Nilai SAKIP BKPSDM	Kab. Lamongan, Lamongan, Sidoharjo	82.75 Indeks	59 Item alat listrik	89.5 Nilai SAKIP	3,000,000	Dana Transfer Umum-Dana Alokasi Umum		Nilai Indeks Kepuasan Masyarakat BKPSDM	82.75 Indeks	3,045,000		
5	3	1	2:06	2	Penyediaan Peralatan dan Perlengkapan Kantor	Nilai Indeks Kepuasan Masyarakat BKPSDM	Jumlah peralatan dan perlengkapan kantor	Nilai SAKIP BKPSDM	Kab. Lamongan, Lamongan, Sidoharjo	82.75 Indeks	384 Item	89.5 Nilai SAKIP	10,000,000	Dana Transfer Umum-Dana Alokasi Umum		Nilai Indeks Kepuasan Masyarakat BKPSDM	82.75 Indeks	10,150,000		
5	3	1	2:06	4	Penyediaan Bahan Logistik Kantor	Nilai Indeks Kepuasan Masyarakat BKPSDM	Jumlah bahan logistik kantor yang tersedia	Nilai SAKIP BKPSDM	Kab. Lamongan, Lamongan, Sidoharjo	82.75 Indeks	1230 Buah	89.5 Nilai SAKIP	55,000,000	Dana Transfer Umum-Dana Alokasi Umum		Nilai Indeks Kepuasan Masyarakat BKPSDM	82.75 Indeks	55,825,000		
5	3	1	2:06	5	Penyediaan Barang Cetak dan Penggandaan	Nilai Indeks Kepuasan Masyarakat BKPSDM	Jumlah barang cetak dan pengadaan	Nilai SAKIP BKPSDM	Kab. Lamongan, Lamongan, Sidoharjo	82.75 Indeks	36079 lembar	89.5 Nilai SAKIP	43,365,000	Dana Transfer Umum-Dana Alokasi Umum		Nilai Indeks Kepuasan Masyarakat BKPSDM	82.75 Indeks	44,015,475		
5	3	1	2:06	6	Penyediaan Bahan Bacaan dan Peraturan Perundang-undangan	Nilai Indeks Kepuasan Masyarakat BKPSDM	Jumlah bahan bacaan koran/tabloid	Nilai SAKIP BKPSDM	Kab. Lamongan, Lamongan, Sidoharjo	82.75 Indeks	1849 Eksemplar	89.5 Nilai SAKIP	20,000,000	Dana Transfer Umum-Dana Alokasi Umum		Nilai Indeks Kepuasan Masyarakat BKPSDM	82.75 Indeks	20,300,000		
5	3	1	2:06	9	Penyelenggaraan Rapat Koordinasi dan Konsultasi SKPD	Nilai Indeks Kepuasan Masyarakat BKPSDM	Jumlah makanan dan minuman rapat/tamu yang disediakan	Nilai SAKIP BKPSDM	Kab. Lamongan, Lamongan, Sidoharjo	82.75 Indeks	20 lklan/ucapan	89.5 Nilai SAKIP	122,373,000	Dana Transfer Umum-Dana Alokasi Umum		Nilai Indeks Kepuasan Masyarakat BKPSDM	82.75 Indeks	124,208,595		
5	03	001	2:07																	
5	3	1	2:07	5	Pengadaan Barang Milik Daerah Penunjang Urusan Pemerintah Daerah	Nilai Indeks Kepuasan Masyarakat BKPSDM	Jumlah perlengkapan gedung kantor	Nilai SAKIP BKPSDM		82.75 Indeks	8 unit	89.5 Nilai SAKIP	0	Dana Transfer Umum-Dana Alokasi Umum		Nilai Indeks Kepuasan Masyarakat BKPSDM	82.75 Indeks	20,232,100		
5	3	1	2:07	6	Pengadaan Peralatan dan Mesin Lainnya	Nilai Indeks Kepuasan Masyarakat BKPSDM	Jumlah peralatan gedung kantor	Nilai SAKIP BKPSDM	Kab. Lamongan, Lamongan, Sidoharjo	82.75 Indeks	2 unit	89.5 Nilai SAKIP	20,000,000	Dana Transfer Umum-Dana Alokasi Umum		Nilai Indeks Kepuasan Masyarakat BKPSDM	82.75 Indeks	20,300,000		
5	03	001	2:08																	
5	3	1	2:08	1	Penyediaan Jasa Surat Menyurat	Nilai Indeks Kepuasan Masyarakat BKPSDM	Jumlah benda pos untuk surat menyurat	Nilai SAKIP BKPSDM	Kab. Lamongan, Lamongan, Sidoharjo	82.75 Indeks	120 lembar	89.5 Nilai SAKIP	1,500,000	Dana Transfer Umum-Dana Alokasi Umum		Nilai Indeks Kepuasan Masyarakat BKPSDM	82.75 Indeks	1,522,500		
5	3	1	2:08	2	Penyediaan Jasa Komunikasi, Sumber Daya Air dan Listrik	Nilai Indeks Kepuasan Masyarakat BKPSDM	Jumlah rekening jasa komunikasi/sumber daya air/listrik yang terbayar	Nilai SAKIP BKPSDM		82.75 Indeks	12 bulan	89.5 Nilai SAKIP	6,000,000	Dana Transfer Umum-Dana Alokasi Umum		Nilai Indeks Kepuasan Masyarakat BKPSDM	82.75 Indeks	6,090,000		
5	3	1	2:08	4	Penyediaan Jasa Pelayanan Umum Kantor	Nilai Indeks Kepuasan Masyarakat BKPSDM	Jumlah jasa/ tenaga keamanan kantor	Nilai SAKIP BKPSDM		82.75 Indeks	3 orang			Dana Transfer Umum-Dana Alokasi Umum		Nilai Indeks Kepuasan Masyarakat BKPSDM	82.75 Indeks	367,643,150		
5	03	001	2:09																	
5	3	1	2:09	1	Penyediaan Jasa Pemeliharaan, Biaya Pemeliharaan dan Pajak Kendaraan Perorangan Dinas atau Kendaraan Dinas Jabatan	Nilai Indeks Kepuasan Masyarakat BKPSDM	Jumlah mobil jabatan yang terpelihara	Nilai SAKIP BKPSDM	Kab. Lamongan, Lamongan, Sidoharjo	82.75 Indeks	1 unit roda empat	89.5 Nilai SAKIP	45,000,000	Dana Transfer Umum-Dana Alokasi Umum		Nilai Indeks Kepuasan Masyarakat BKPSDM	82.75 Indeks	45,675,000		
5	3	1	2:09	2	Penyediaan Jasa Pemeliharaan, Biaya Pemeliharaan, Pajak, dan Perizinan Kendaraan Dinas Operasional atau Lapangan	Nilai Indeks Kepuasan Masyarakat BKPSDM	Jumlah pajak surat kendaraan dinas yang terbayarkan	Nilai SAKIP BKPSDM		82.75 Indeks	5 Unit roda empat			Dana Transfer Umum-Dana Alokasi Umum		Nilai Indeks Kepuasan Masyarakat BKPSDM	82.75 Indeks	55,825,000		
5	3	1	2:09	5	Pemeliharaan Mebel	Nilai Indeks Kepuasan Masyarakat BKPSDM	Jumlah kendaraan dinas/operasional yang terpelihara	Nilai SAKIP BKPSDM	Kab. Lamongan, Lamongan, Sidoharjo	82.75 Indeks	17 unit	89.5 Nilai SAKIP	55,000,000	Dana Transfer Umum-Dana Alokasi Umum		Nilai Indeks Kepuasan Masyarakat BKPSDM	82.75 Indeks	55,825,000		
5	3	1	2:09	6	Lainnya	Nilai Indeks Kepuasan Masyarakat BKPSDM	Jumlah mebel yang dipelihara dengan baik	Nilai SAKIP BKPSDM	Kab. Lamongan, Lamongan, Sidoharjo	82.75 Indeks	0 0	89.5 Nilai SAKIP	0	Dana Transfer Umum-Dana Alokasi Umum		Nilai Indeks Kepuasan Masyarakat BKPSDM	82.75 Indeks	15,000,000		
5	3	1	2:09	6	Lainnya	Nilai Indeks Kepuasan Masyarakat BKPSDM	Jumlah peralatan kantor yang terpelihara dengan baik	Nilai SAKIP BKPSDM	Kab. Lamongan, Lamongan, Sidoharjo	82.75 Indeks	26 unit	89.5 Nilai SAKIP	12,000,000	Dana Transfer Umum-Dana Alokasi Umum		Nilai Indeks Kepuasan Masyarakat BKPSDM	82.75 Indeks	12,180,000		

5	3	1	2.09	9	Pemeliharaan/Rehabilitasi Gedung Kantor dan Bangunan Lainnya	Nilai Indeks Kepuasan Masyarakat BKPSDM	Jumlah ruangan yang di pelihara/rehab	Nilai SAKIP BKPSDM	Kab. Lamongan, Lamongan, Sidoharjo	82.75 Indeks	5 ruangan	89.5 Nilai SAKIP	80,000,000	Dana Transfer Umum-Dana Alokasi Umum	Nilai Indeks Kepuasan Masyarakat BKPSDM	82.75 Indeks	81,200,000		
5	3	2			PROGRAM KEPEGAWAIAN DAERAH							1,300,000,000					1,469,750,000		
5	03	002	2.01		<b>Pengadaan, Pemberhentian dan Informasi Kepegawaian ASN</b>							<b>400,000,000</b>					<b>454,750,000</b>		
5	3	2	2.01	2	Penyusunan Rencana Kebutuhan, Jenis dan Jumlah Jabatan untuk Pelaksanaan Pengadaan ASN	Indeks Implementasi NSPK Manajemen ASN	Jumlah dokumen perencanaan kebutuhan ASN yang tersusun	Indeks Sistem Merit	Kab. Lamongan, Lamongan, Sidoharjo	62 Indeks	1 dokumen	260 Indeks	25,000,000	Dana Transfer Umum - Dana Alokasi Umum	Indeks Implementasi NSPK Manajemen ASN	62 Indeks	50,750,000		
5	3	2	2.01	3	Koordinasi dan Fasilitasi Pengadaan PNS dan PPPK	Indeks Implementasi NSPK Manajemen ASN	Jumlah dokumen fasilitasi pengadaan CPNS dan PPPK	Indeks Sistem Merit	Kab. Lamongan, Lamongan, Sidoharjo	62 Indeks	1 dokumen	260 Indeks	140,000,000	Dana Transfer Umum-Dana Alokasi Umum	Indeks Implementasi NSPK Manajemen ASN	62 Indeks	142,100,000		
5	3	2	2.01	6	Koordinasi Pelaksanaan Administrasi Pemberhentian	Indeks Implementasi NSPK Manajemen ASN	Jumlah penerbitan Surat Perjanjian Kerja TKK	Indeks Sistem Merit	Kab. Lamongan, Lamongan, Sidoharjo	62 Indeks	306 SPK	260 Indeks	60,000,000	Dana Transfer Umum-Dana Alokasi Umum	Indeks Implementasi NSPK Manajemen ASN	62 Indeks	60,900,000		
5	3	2	2.01	8	Fasilitasi Lembaga Profesi ASN	Indeks Implementasi NSPK Manajemen ASN	Jumlah dokumen hasil fasilitasi profesi ASN	Indeks Sistem Merit	Kab. Lamongan, Lamongan, Sidoharjo	62 Indeks	4 Dokumen	260 Indeks	50,000,000	Dana Transfer Umum-Dana Alokasi Umum	Indeks Implementasi NSPK Manajemen ASN	62 Indeks	50,750,000		
5	3	2	2.01	10	Pengelolaan Sistem Informasi Kepegawaian	Indeks Implementasi NSPK Manajemen ASN	Jumlah dokumen laporan kepegawaian yang tersusun	Indeks Sistem Merit	Kab. Lamongan, Lamongan, Sidoharjo	62 Indeks	12 laporan	260 Indeks	125,000,000	Dana Transfer Umum-Dana Alokasi Umum	Indeks Implementasi NSPK Manajemen ASN	62 Indeks	150,250,000		
5	03	002	2.02		<b>Mutasi dan Promosi ASN</b>							<b>610,000,000</b>					<b>710,500,000</b>		
5	3	2	2.02	1	Pengelolaan Mutasi ASN	Indeks Implementasi NSPK Manajemen ASN	Jumlah dokumen evaluasi dan pelaporan perencanaan mutasi	Indeks Sistem Merit	Kab. Lamongan, Lamongan, Sidoharjo	62 Indeks	4 Dokumen	260 Indeks	50,000,000	Dana Transfer Umum-Dana Alokasi Umum	Indeks Implementasi NSPK Manajemen ASN	62 Indeks	50,750,000		
5	3	2	2.02	2	Pengelolaan Kenaikan Pangkat ASN	Indeks Implementasi NSPK Manajemen ASN	Jumlah terbinya SK penempatan ASN Jumlah terbinya SK kenaikan pangkat PNS tepat waktu	Indeks Sistem Merit	Semua Kabupaten/Kota, Semua Kecamatan, Semua Kelurahan	62 Indeks	1950 SK KP PNS 1800 KGB PNS	260 Indeks	60,000,000	Dana Transfer Umum-Dana Alokasi Umum	Indeks Implementasi NSPK Manajemen ASN	62 Indeks	60,900,000		
5	3	2	2.02	3	Pengelolaan Promosi ASN	Indeks Implementasi NSPK Manajemen ASN	Jumlah dokumen pola karier yang tersusun	Indeks Sistem Merit	Semua Kabupaten/Kota, Semua Kecamatan, Semua Kelurahan	62 Indeks	1 Dokumen 60 PNS	260 Indeks	500,000,000	Dana Transfer Umum-Dana Alokasi Umum	Indeks Implementasi NSPK Manajemen ASN	62 Indeks	598,850,000		
5	03	002	2.03		<b>Pengembangan Kompetensi ASN</b>							<b>50,000,000</b>					<b>50,750,000</b>		
5	3	2	2.03	13	Pembinaan Jabatan Fungsional ASN	Indeks Implementasi NSPK Manajemen ASN	Jumlah laporan hasil pembinaan jabatan fungsional ASN	Indeks Sistem Merit	Kab. Lamongan, Lamongan, Sidoharjo	62 Indeks	2 laporan	260 Indeks	50,000,000	Dana Transfer Umum-Dana Alokasi Umum	Indeks Implementasi NSPK Manajemen ASN	62 Indeks	50,750,000		
5	03	002	2.04		<b>Penilaian dan Evaluasi Kinerja Aparatur</b>							<b>240,000,000</b>					<b>253,750,000</b>		
5	3	2	2.04	2	Pelaksanaan Penilaian dan Evaluasi Kinerja Aparatur	Indeks Implementasi NSPK Manajemen ASN	Jumlah laporan hasil evaluasi penilaian kinerja aparatur	Indeks Sistem Merit	Kab. Lamongan, Lamongan, Sidoharjo	62 Indeks	2 laporan	260 Indeks	140,000,000	Dana Transfer Umum-Dana Alokasi Umum	Indeks Implementasi NSPK Manajemen ASN	62 Indeks	152,250,000		
5	3	2	2.04	4	Pengelolaan Pemberian Penghargaan Bagi Pegawai	Indeks Implementasi NSPK Manajemen ASN	Jumlah ASN berprestasi yang mendapatkan penghargaan	Indeks Sistem Merit	Kab. Lamongan, Lamongan, Sidoharjo	62 Indeks	200 ASN	260 Indeks	50,000,000	Dana Transfer Umum-Dana Alokasi Umum	Indeks Implementasi NSPK Manajemen ASN	62 Indeks	50,750,000		
5	3	2	2.04	7	Pembinaan Disiplin ASN	Indeks Implementasi NSPK Manajemen ASN	Jumlah laporan pembinaan disiplin ASN	Indeks Sistem Merit	Kab. Lamongan, Lamongan, Sidoharjo	62 Indeks	4 laporan	260 Indeks	25,000,000	Dana Transfer Umum-Dana Alokasi Umum	Indeks Implementasi NSPK Manajemen ASN	62 Indeks	25,375,000		
5	3	2	2.04	9	Pelayanan Proses Izin Perceraian Pegawai	Indeks Implementasi NSPK Manajemen ASN	Jumlah laporan perceraian pegawai	Indeks Sistem Merit	Kab. Lamongan, Lamongan, Sidoharjo	62 Indeks	4 laporan	260 Indeks	25,000,000	Dana Transfer Umum-Dana Alokasi Umum	Indeks Implementasi NSPK Manajemen ASN	62 Indeks	25,375,000		
5	4				PENDIDIKAN DAN PELATIHAN							2,797,860,000					1,520,327,900		
5	4	2			PROGRAM PENGEMBANGAN SUMBER DAYA MANUSIA							2,797,860,000					1,520,327,900		
5	04	002	2.01		<b>Pengembangan Kompetensi Teknis</b>							<b>695,105,000</b>					<b>53,389,000</b>		
5	4	2	2.01	3	Penyelenggaraan Pengembangan Kompetensi Teknis Umum, Inti, dan pilihan bagi Jabatan Administrasi Penyelenggara Urusan Pemerintahan Konkuren, Perangkat Daerah Penunjang, dan Urusan Pemerintahan Umum	Nilai Dimensi Kompetensi ASN	Jumlah dokumen perencanaan dan evaluasi diklat teknis dan fungsional Jumlah peserta diklat teknis dan fungsional	Indeks Sistem Merit	Kab. Lamongan, Lamongan, Sidoharjo	21,44 Indeks	2 dokumen 263 ASN	260 Indeks	695,105,000	Dana Transfer Umum-Dana Alokasi Umum	Nilai Dimensi Kompetensi ASN	21,44 Indeks	53,389,000		
5	04	002	2.02		<b>Sertifikasi, Kelembagaan, Pengembangan Kompetensi Manajerial dan Fungsional</b>							<b>2,102,755,000</b>					<b>1,466,938,900</b>		
5	4	2	2.02	1	Penyusunan Kebijakan Teknis dan Rencana Sertifikasi Kompetensi, Pengelolaan Kelembagaan, Tenaga Pengembang Kompetensi, Sumber Belajar, Kerjasama, Pengembangan Kompetensi Pimpinan Daerah, Jabatan Pimpinan Tinggi, Kepemimpinan dan Prajabatan, Sertajabatan Fungsional	Nilai Dimensi Kompetensi ASN	Jumlah dokumen perencanaan dan evaluasi pengembangan kompetensi SDM Jumlah peserta diklat, kursus, seminar, lokakarya, bintek, workshop, study banding, benchmarking dan study lapangan Jumlah PNS yang mengikuti tugas belajar dan ikatan dinas yang mendapatkan bantuan biaya	Indeks Sistem Merit	Kab. Lamongan, Lamongan, Sidoharjo	21,44 Indeks	2 dokumen 2156 ASN 2 ASN	260 Indeks	519,375,000	Dana Transfer Umum-Dana Alokasi Umum	Nilai Dimensi Kompetensi ASN	21,44 Indeks	42,508,200		
5	4	2	2.02	7	Penyelenggaraan Pengembangan Kompetensi bagi Pimpinan Daerah, Jabatan Pimpinan Tinggi, Jabatan Fungsional, Kepemimpinan, dan Prajabatan	Nilai Dimensi Kompetensi ASN	Jumlah dokumen perencanaan dan evaluasi diklat kepemimpinan dan pelatihan dasar Jumlah peserta diklat kepemimpinan	Indeks Sistem Merit	Kab. Lamongan, Lamongan, Sidoharjo	21,44 Indeks	2 dokumen 10 ASN 247 ASN	260 Indeks	1,583,380,000	Dana Transfer Umum-Dana Alokasi Umum	Nilai Dimensi Kompetensi ASN	21,44 Indeks	1,424,430,700		
TOTAL													10,425,712,000						9,910,739,720

Unit Organisasi : 5.05.0.00.0.00.34.00 Badan Penelitian dan Pengembangan Daerah  
 Sub Unit Organisasi : 5.05.0.00.0.00.34.00 Badan Penelitian dan Pengembangan Daerah

Kode	Urusan/Bidang Urusan/Program/Kegiatan/Sub Kegiatan	Capaian Program	Keluaran Sub Kegiatan	Indikator Kinerja	Lokasi Output Kegiatan	Rencana Tahun 2022			Pagu Indikatif (Rp.)	Sumber Dana	Catatan Penting	Prakiraan Maju Rencana Tahun 2023		
						Target Capaian Kinerja						Target	Kebutuhan Dana/Pagu Indikatif (Rp.)	
						Program	Keluaran Sub Kegiatan	Hasil Kegiatan						
5	UNSUR PENUNJANG URUSAN PEMERINTAHAN								3.376.140.000				5.677.850.000	
5	RENCANA DAN PENGEMBANGAN								3.061.140.000				3.847.850.000	
5	PROGRAM PENUNJANG URUSAN PEMERINTAHAN DAERAH KABUPATEN/KOTA								30.000.000				60.000.000	
5	05 001 2.01	Perencanaan, Penganggaran, dan Evaluasi Kinerja Perangkat Daerah												
5	5 1 2.01	1 Perencanaan Dokumen Perencanaan	Persentase Pelayanan Administrasi dan tugas teknis lainnya	Jumlah dokumen Perencanaan	IKM Kelitbangan	Semua Kabupaten/Kota, Semua Kecamatan, Semua Kelurahan	100%	3 dokumen	81%	20.000.000	Dana Transfer Umum-Dana Alokasi Umum	Persentase Pelayanan Administrasi dan tugas teknis lainnya	100%	35.000.000
5	5 1 2.01	7 Evaluasi Kinerja Perangkat Daerah	Persentase Pelayanan Administrasi dan tugas teknis lainnya	Jumlah Rapat Evaluasi	IKM Kelitbangan	Semua Kabupaten/Kota, Semua Kecamatan, Semua Kelurahan	100%	2 kali	81%	10.000.000	Dana Transfer Umum-Dana Alokasi Umum	Persentase Pelayanan Administrasi dan tugas teknis lainnya	100%	25.000.000
5	05 001 2.02	Administrasi Keuangan Perangkat Daerah							2.629.090.000				2.892.850.000	
5	5 1 2.02	1 Penyediaan Caji dan Tunjangan ASN	Persentase Pelayanan Administrasi dan tugas teknis lainnya	Jumlah pegawai	IKM Hasil Kelitbangan	Semua Kabupaten/Kota, Semua Kecamatan, Semua Kelurahan	100%	20 pegawai	81%	2.609.090.000	Dana Transfer Umum-Dana Alokasi Umum	Persentase Pelayanan Administrasi dan tugas teknis lainnya	100%	2.842.850.000
5	5 1 2.02	5 Keuangan Akhir Tahun SKPD	Persentase Pelayanan Administrasi dan tugas teknis lainnya	Jumlah Dokumen Akhir Tahun	IKM Hasil Kelitbangan	Semua Kabupaten/Kota, Semua Kecamatan, Semua Kelurahan	100%	3 dokumen	81%	10.000.000	Dana Transfer Umum - Dana Alokasi Umum	Persentase Pelayanan Administrasi dan tugas teknis lainnya	100%	25.000.000
5	5 1 2.02	7 Koordinasi dan Penyusunan Laporan Keuangan	Persentase Pelayanan Administrasi dan tugas teknis lainnya	Jumlah Laporan Bulanan dan Semesteran	IKM Hasil Kelitbangan	Semua Kabupaten/Kota, Semua Kecamatan, Semua Kelurahan	100%	2 Laporan	81%	10.000.000	Dana Transfer Umum - Dana Alokasi Umum	Persentase Pelayanan Administrasi dan tugas teknis lainnya	100%	25.000.000
5	05 001 2.05	Administrasi Kepegawaian Perangkat Daerah							10.000.000				80.000.000	
5	5 1 2.05	2 Atribut Kelengkapannya		Jumlah Pakaian Dinas Yang tercukupi		Semua Kabupaten/Kota, Semua Kecamatan, Semua Kelurahan		29 potong		0	Dana Transfer Umum - Dana Alokasi Umum		50.000.000	
5	5 1 2.05	9 Berdasarkan Tugas dan Fungsi		Jumlah Orang Yang mengikuti Bimtek				3 orang		10.000.000	Dana Transfer Umum-Dana Alokasi Umum		30.000.000	
5	05 001 2.06	Administrasi Umum Perangkat Daerah							85.000.000				230.000.000	
5	5 1 2.06	1 Penyediaan Komponen Instalasi Listrik/Penerangan Bangunan Kantor	dan tugas teknis lainnya Persentase Pelayanan Administrasi dan tugas teknis lainnya	Jumlah Komponen instalasi listrik dan penerangan bangunan kantor	IKM Kelitbangan	Semua Kabupaten/Kota, Semua Kecamatan, Semua Kelurahan	100%	25 item	81%	10.000.000	Dana Transfer Umum - Dana Alokasi Umum	dan tugas teknis lainnya Persentase Pelayanan Administrasi dan tugas teknis lainnya	100%	20.000.000
5	5 1 2.06	4 Penyediaan Bahan Logistik Kantor	dan tugas teknis lainnya Persentase Pelayanan Administrasi dan tugas teknis lainnya	Jumlah Item Alat Tulis Kantor	IKM Kelitbangan	Semua Kabupaten/Kota, Semua Kecamatan, Semua Kelurahan	100%	60 item	81%	20.000.000	Dana Transfer Umum - Dana Alokasi Umum	dan tugas teknis lainnya Persentase Pelayanan Administrasi dan tugas teknis lainnya	100%	50.000.000
5	5 1 2.06	5 Penyediaan Barang Cetak dan Penggandaan	dan tugas teknis lainnya Persentase Pelayanan Administrasi dan tugas teknis lainnya	Jumlah Item Barang Cetak dan Penggandaan yang tercukupi	IKM Kelitbangan	Semua Kabupaten/Kota, Semua Kecamatan, Semua Kelurahan	100%	8 item	81%	15.000.000	Dana Transfer Umum - Dana Alokasi Umum	dan tugas teknis lainnya Persentase Pelayanan Administrasi dan tugas teknis lainnya	100%	40.000.000
5	5 1 2.06	6 Penyediaan Bahan Bacaan dan Peraturan Perundang-undangan	dan tugas teknis lainnya Persentase Pelayanan Administrasi dan tugas teknis lainnya	Jumlah Bahan Bacaan , Peraturan dan Rktan	IKM Kelitbangan	Semua Kabupaten/Kota, Semua Kecamatan, Semua Kelurahan	100%	6 jenis	81%	10.000.000		dan tugas teknis lainnya Persentase Pelayanan Administrasi dan tugas teknis lainnya	100%	20.000.000
5	5 1 2.06	9 Penyelenggaraan Rapat Koordinasi dan Konsultasi SKPD	dan tugas teknis lainnya Persentase Pelayanan Administrasi dan tugas teknis lainnya	Jumlah Rapat Koordinasi dan Konsultasi	IKM Kelitbangan	Semua Kabupaten/Kota, Semua Kecamatan, Semua Kelurahan	100%	15 kali	81%	30.000.000	Dana Transfer Umum - Dana Alokasi Umum	dan tugas teknis lainnya Persentase Pelayanan Administrasi dan tugas teknis lainnya	100%	100.000.000
5	05 001 2.07	Pengadaan Barang Milik Daerah Penunjang Urusan Pemerintah Daerah							0				100.000.000	
5	5 1 2.07	6 Pengadaan Peralatan dan Mesin Lainnya	Persentase Pelayanan Administrasi dan tugas teknis lainnya	Jumlah Perlengkapan dan Peralatan Kantor	IKM Kelitbangan	Semua Kabupaten/Kota, Semua Kecamatan, Semua Kelurahan	0%	5 item	0%	0	Dana Transfer Umum - Dana Alokasi Umum	Persentase Pelayanan Administrasi dan tugas teknis lainnya	0%	100.000.000
5	05 001 2.08	Penyediaan Jasa Penunjang Urusan Pemerintahan Daerah							276.050.000				305.000.000	
5	5 1 2.08	2 Daya Air dan Listrik	Persentase Pelayanan Administrasi dan tugas teknis lainnya	Jumlah Rekening yang di bayar	IKM Kelitbangan	Semua Kabupaten/Kota, Semua Kecamatan, Semua Kelurahan	100%	4 rekening	81%	54.070.000	Dana Transfer Umum-Dana Alokasi Umum	Persentase Pelayanan Administrasi dan tugas teknis lainnya	100%	55.000.000
5	5 1 2.08	4 Penyediaan Jasa Pelayanan Umum Kantor dan Bangunan Lainnya	Persentase Pelayanan Administrasi dan tugas teknis lainnya	Jumlah Tenaga Kebersihan , Pememudi dan Tenaga Pengamanan	IKM Kelitbangan	Semua Kabupaten/Kota, Semua Kecamatan, Semua Kelurahan	100%	3 orang	81%	221.980.000	Dana Transfer Umum - Dana Alokasi Umum	Persentase Pelayanan Administrasi dan tugas teknis lainnya	100%	250.000.000
5	05 001 2.09	Pemeliharaan Barang Milik Daerah Penunjang Urusan Pemerintahan Daerah							31.000.000				180.000.000	
5	5 1 2.09	1 Perorangan Dinas atau Kendaraan Dinas Jabatan	Persentase Pelayanan Administrasi dan tugas teknis lainnya	Jumlah Mobil Jabatan / Operasional Yang dipelihara	IKM Kelitbangan	Semua Kabupaten/Kota, Semua Kecamatan, Semua Kelurahan	100%	4 kendaraan dinas	81%	16.000.000	Dana Transfer Umum - Dana Alokasi Umum	Persentase Pelayanan Administrasi dan tugas teknis lainnya	100%	50.000.000
5	5 1 2.09	2 Lapangan	Persentase Pelayanan Administrasi dan tugas teknis lainnya	Jumlah Kendaraan dinas yang dipelihara	IKM Kelitbangan	Semua Kabupaten/Kota, Semua Kecamatan, Semua Kelurahan	100%	10 kendaraan dinas	81%	15.000.000	Dana Transfer Umum - Dana Alokasi Umum	Persentase Pelayanan Administrasi dan tugas teknis lainnya	100%	50.000.000
5	5 1 2.09	6 Lainnya	Persentase Pelayanan Administrasi dan tugas teknis lainnya	Jumlah Peralatan yang dipelihara	IKM Kelitbangan	Semua Kabupaten/Kota, Semua Kecamatan, Semua Kelurahan	100%	5 item	81%	0	Dana Transfer Umum - Dana Alokasi Umum	Persentase Pelayanan Administrasi dan tugas teknis lainnya	100%	30.000.000
5	5 1 2.09	9 Pemeliharaan/Rehabilitasi Gedung Kantor dan Bangunan Lainnya	Persentase Pelayanan Administrasi dan tugas teknis lainnya	Jumlah Gedung Kantor Yang dipelihara	IKM Kelitbangan	Semua Kabupaten/Kota, Semua Kecamatan, Semua Kelurahan	100%	1 gedung	81%	0	Dana Transfer Umum - Dana Alokasi Umum	Persentase Pelayanan Administrasi dan tugas teknis lainnya	100%	50.000.000
5	05 002 2.01	Penelitian dan Pengembangan Bidang Penyelenggaraan Pemerintahan dan Pengkajian Peraturan							30.000.000				150.000.000	
5	5 2 2.01	7 Penelitian dan Pengembangan Bidang Kantor dan Bangunan Desa	Persentase hasil kajian yang dimanfaatkan sebagai dasar perumusan kebijakan daerah	Jumlah Laporan hasil Rapat implementasi dan evaluasi pelaksanaan pemernadagri tentang lembaga kemasyarakatan desa dan lembaga adat		Semua Kabupaten/Kota, Semua Kecamatan, Semua Kelurahan	24%	1 laporan	50%	15.000.000	Dana Transfer Umum-Dana Alokasi Umum	Persentase hasil kajian yang dimanfaatkan sebagai dasar perumusan kebijakan daerah	24%	50.000.000
5	5 2 2.01	9 Penelitian dan Pengembangan Bidang Aparatur Desa	Persentase hasil kajian yang dimanfaatkan sebagai dasar perumusan kebijakan daerah	Jumlah Laporan hasil rapat peningkatan kualitas SDM aparatur		Semua Kabupaten/Kota, Semua Kecamatan, Semua Kelurahan	24%	1 laporan	50%	0	Dana Transfer Umum-Dana Alokasi Umum	Persentase hasil kajian yang dimanfaatkan sebagai dasar perumusan kebijakan daerah	24%	50.000.000
5	5 2 2.01	11 Penelitian dan Pengembangan Bidang Badan Usaha Milik Desa	Persentase hasil kajian yang dimanfaatkan sebagai dasar perumusan kebijakan daerah	Jumlah Laporan Hasil Rapat Pendarin BUMDES sebagai pelaksanaan Perda Kab Lamongan		Semua Kabupaten/Kota, Semua Kecamatan, Semua Kelurahan	24%	1 laporan	50%	15.000.000	Dana Transfer Umum-Dana Alokasi Umum	Persentase hasil kajian yang dimanfaatkan sebagai dasar perumusan kebijakan daerah	24%	50.000.000
5	05 002 2.02	Penelitian dan Pengembangan Bidang Sosial dan Kependudukan							114.000.000				850.000.000	
				Jumlah Dokumen Kajian Pemberlakuan Pembatasan Jam Operasional Pedagang Kaki Lima (PKL)				1 dokumen						

5	5	2	2:02	1	Penelitian dan Pengembangan Bidang Aspek-Aspek Sosial	Persentase hasil kajian yang dimanfaatkan sebagai dasar perumusan kebijakan daerah	Jumlah dokumen penelitian Kehidupan Sosial Ekonomi Keluarga Tenaga Kerja Wanita ( Studi Kasus Pada 27 Keluarga di Kabupaten Lamongan	Jumlah hasil kelibangan yang dimasukkan dalam jurnal nasional	Semua Kabupaten/Kota, Semua Kecamatan, Semua Kelurahan	24%	1 dokumen	2 dokumen	38,000,000	Dana Transfer Umum-Dana Alokasi Umum	Persentase hasil kajian yang dimanfaatkan sebagai dasar perumusan kebijakan daerah	24%	150,000,000
5	5	2	2:02	2	Penelitian dan Pengembangan Pemberdayaan Perempuan dan Perlindungan Anak	Persentase hasil kajian yang dimanfaatkan sebagai dasar perumusan kebijakan daerah	Jumlah Dokumen Penelitian Pemberdayaan Perempuan berbasis pemanfaatan Sumber Daya Lokal Kajian Pembelajaran Secara Jarak Jauh Terhadap Prestasi Siswa Kajian Pengembangan Perumahan Tradisional Gasing Dalam Upaya Melestarikan Kearifan Lokal Di Kabupaten Lamongan	Jumlah hasil kelibangan yang dimasukkan dalam jurnal nasional	Semua Kabupaten/Kota, Semua Kecamatan, Semua Kelurahan	24%	1 dokumen	2 dokumen	38,000,000	Dana Transfer Umum - Dana Alokasi Umum	Persentase hasil kajian yang dimanfaatkan sebagai dasar perumusan kebijakan daerah	24%	150,000,000
5	5	2	2:02	3	Penelitian dan Pengembangan Pendidikan dan Kebudayaan	Persentase hasil kajian yang dimanfaatkan sebagai dasar perumusan kebijakan daerah	Jumlah Dokumen Investasi dalam Rangka Pengembangan Pariwisata di wilayah selatan Lamongan	Jumlah hasil kelibangan yang dimasukkan dalam jurnal nasional		24%	1 dokumen	2 dokumen	0	Dana Transfer Umum-Dana Alokasi Umum	Persentase hasil kajian yang dimanfaatkan sebagai dasar perumusan kebijakan daerah	24%	200,000,000
5	5	2	2:02	5	Penelitian dan Pengembangan Pariwisata	Persentase hasil kajian yang dimanfaatkan sebagai dasar perumusan kebijakan daerah	Jumlah Dokumen Penelitian Peningkatan SDM Dalam Upaya Pelayanan Wisatawan di Kab Lamongan	Jumlah hasil kelibangan yang dimasukkan dalam jurnal nasional		24%	1 dokumen	2 dokumen	38,000,000	Dana Transfer Umum-Dana Alokasi Umum	Persentase hasil kajian yang dimanfaatkan sebagai dasar perumusan kebijakan daerah	24%	200,000,000
5	5	2	2:02	7	Penelitian dan Pengembangan Pengendalian Penduduk dan Keluarga Berencana	Persentase hasil kajian yang dimanfaatkan sebagai dasar perumusan kebijakan daerah	Jumlah dokumen penelitian SDM dalam Strategi Pendataan penduduk	Jumlah hasil kelibangan yang dimasukkan dalam jurnal nasional		24%	1 dokumen	2 dokumen	0	Dana Transfer Umum-Dana Alokasi Umum	Persentase hasil kajian yang dimanfaatkan sebagai dasar perumusan kebijakan daerah	24%	150,000,000
5	05	002	2:03		<b>Penelitian dan Pengembangan Bidang Ekonomi dan Pembangunan</b>							<b>114,000,000</b>				<b>580,000,000</b>	
5	5	2	2:03	1	Penelitian dan Pengembangan Koperasi, Usaha Kecil dan Menengah	Persentase hasil kajian yang dimanfaatkan sebagai dasar perumusan kebijakan daerah	Jumlah Dokumen pengembangan Kampung Batik Tulis Sendang Sebagai Produk Unggulan di Desa Sendangduwur Kecamatan Paciran Kabupaten Lamongan	Jumlah hasil kelibangan yang dimasukkan dalam jurnal nasional		24%	1 dokumen	2 dokumen	38,000,000	Dana Transfer Umum-Dana Alokasi Umum	Persentase hasil kajian yang dimanfaatkan sebagai dasar perumusan kebijakan daerah	24%	180,000,000
5	5	2	2:03	2	Penelitian dan Pengembangan Perindustrian dan Perdagangan	Persentase hasil kajian yang dimanfaatkan sebagai dasar perumusan kebijakan daerah	Jumlah Dokumen Kajian Perencanaan dan Strategi Pengukuran Industri Kreatif Rumah Tangga pada Kondisi Pemulihan	Jumlah hasil kelibangan yang dimasukkan dalam jurnal nasional		24%	1 dokumen	2 dokumen	0	Dana Transfer Umum-Dana Alokasi Umum	Persentase hasil kajian yang dimanfaatkan sebagai dasar perumusan kebijakan daerah	24%	100,000,000
5	5	2	2:03	4	Penelitian dan Pengembangan Pertanian, Perkebunan dan Pangan	Persentase hasil kajian yang dimanfaatkan sebagai dasar perumusan kebijakan daerah	Jumlah Dokumen Modernisasi Sarana dan Prasarana Pertanian terhadap Peningkatan Hasil Produksi	Jumlah hasil kelibangan yang dimasukkan dalam jurnal nasional		24%	1 dokumen	2 dokumen	38,000,000	Dana Transfer Umum-Dana Alokasi Umum	Persentase hasil kajian yang dimanfaatkan sebagai dasar perumusan kebijakan daerah	24%	100,000,000
5	5	2	2:03	7	Penelitian dan Pengembangan Lingkungan Hidup	Persentase hasil kajian yang dimanfaatkan sebagai dasar perumusan kebijakan daerah	Jumlah Dokumen Kajian Penanganan Sampah Terhadap Lingkungan di Kabupaten Lamongan	Jumlah hasil kelibangan yang dimasukkan dalam jurnal nasional		24%	1 dokumen	2 dokumen	0	Dana Transfer Umum-Dana Alokasi Umum	Persentase hasil kajian yang dimanfaatkan sebagai dasar perumusan kebijakan daerah	24%	100,000,000
5	5	2	2:03	13	Penelitian dan Pengembangan Komunikasi dan Informatika	Persentase hasil kajian yang dimanfaatkan sebagai dasar perumusan kebijakan daerah	Jumlah Dokumen Implementasi Spatial Big Data Analytics in Real - Time system sebagai Platform Pendukung Society 5.0 Lamongan Smart City	Jumlah hasil kelibangan yang dimasukkan dalam jurnal nasional		24%	1 dokumen	2 dokumen	38,000,000	Dana Transfer Umum-Dana Alokasi Umum	Persentase hasil kajian yang dimanfaatkan sebagai dasar perumusan kebijakan daerah	24%	100,000,000
5	05	002	2:04		<b>Pengembangan Inovasi dan Teknologi</b>							<b>57,000,000</b>				<b>250,000,000</b>	
5	5	2	2:04	1	Penelitian, Pengembangan, dan Perekayasaan di Bidang Teknologi dan Inovasi	Persentase hasil kajian yang dimanfaatkan sebagai dasar perumusan kebijakan daerah	Jumlah Dokumen Strategi Pengembangan Daya Literasi Digital dalam Pembelajaran Daring bagi Masyarakat Desa di Kabupaten Lamongan	Persentase hasil kelibangan yang di publikasikan dalam Bulletin , Jurnal dan media lainnya		24%	1 dokumen	100%	0	Dana Transfer Umum-Dana Alokasi Umum	Persentase hasil kajian yang dimanfaatkan sebagai dasar perumusan kebijakan daerah	24%	100,000,000
5	5	2	2:04	4	Sosialisasi dan Diseminasi Hasil-Hasil Kelibangan	Persentase hasil kajian yang dimanfaatkan sebagai dasar perumusan kebijakan daerah	Jumlah Bulletin yang diterbitkan Jumlah Jurnal yang di terbitkan Jumlah Lomba Inovasi Teknologi	Persentase hasil kelibangan yang di publikasikan dalam Bulletin , Jurnal dan media lainnya		24%	3 kali 2 kali 1 kali	100%	57,000,000	Dana Transfer Umum-Dana Alokasi Umum	Persentase hasil kajian yang dimanfaatkan sebagai dasar perumusan kebijakan daerah	24%	150,000,000
TOTAL												3,376,140,000			5,677,850,000		

Unit Organisasi : 6.01.0.00.0.00.35.00 Inspektoral  
 Sub Unit Organisasi : 6.01.0.00.0.00.35.00 Inspektoral

Kode	Urusan/Bidang Urusan/ Program/ Kegiatan/ Sub Kegiatan	Indikator Kinerja			Lokasi Output Kegiatan	Rencana Tahun 2022			Pagu Indikatif (Rp.)	Sumber Dana	Catatan Penting	Prakiraan Maju Rencana Tahun 2023							
		Capaian Program	Keluaran Sub Kegiatan	Hasil Kegiatan		Target Capaian Kinerja						Target Capaian Kinerja	Target	Kebutuhan Dana/ Pagu Indikatif (Rp.)					
						Program	Keluaran Sub Kegiatan	Hasil Kegiatan											
6																			
6	1																		
6	1	1																	
6	01	001	2.01																
6	1	1	2.01																
6	1	1	2.01																
6	01	001	2.02																
6	1	1	2.02																
6	1	1	2.02																
6	1	1	2.02																
6	1	1	2.02																
6	01	001	2.05																
6	1	1	2.05																
6	1	1	2.05																
6	1	1	2.05																
6	01	001	2.06																
6	1	1	2.06																
6	1	1	2.06																
6	1	1	2.06																
6	1	1	2.06																
6	1	1	2.06																
6	01	001	2.08																
6	1	1	2.08																
6	1	1	2.08																
6	1	1	2.08																
6	1	1	2.08																
6	1	1	2.08																
6	01	001	2.09																
6	1	1	2.09																
6	1	1	2.09																
6	1	1	2.09																
6	1	2																	
6	01	002	2.01																
6	1	2	2.01																
6	1	2	2.01																
6	1	2	2.01																
6	1	2	2.01																

6	1	2	2.01	5	Pengawasan Desa	Presentase Rekomendasi Laporan Pengawasan APIP dan BPK yang ditindaklanjuti	Jumlah LHP	Jumlah LHR /LHP	Kab. Lamongan, Lamongan, Sukomulyo	87 & 80 persen	120 LHP	180 LHP/LHR	120,000,000	PENDAPATAN ASLI DAERAH (PAD)	Presentase Rekomendasi Laporan Pengawasan APIP dan BPK yang ditindaklanjuti	87 & 80 persen	233,200,000
6	1	2	2.01	6	Kerjasama Pengawasan Internal	Presentase Rekomendasi Laporan Pengawasan APIP dan BPK yang ditindaklanjuti	Jumlah Lembaga	Jumlah LHR /LHP	Kab. Lamongan, Lamongan, Sukomulyo	87 & 80 persen	2 Lembaga	180 LHP/LHR	72,000,000	PENDAPATAN ASLI DAERAH (PAD)	Presentase Rekomendasi Laporan Pengawasan APIP dan BPK yang ditindaklanjuti	87 & 80 persen	125,312,000
6	1	2	2.01	7	Monitoring dan Evaluasi Tindak Lanjut Hasil Pemeriksaan BPK RI dan Tindak Lanjut Hasil Pemeriksaan APIP	Presentase Rekomendasi Laporan Pengawasan APIP dan BPK yang ditindaklanjuti	Jumlah Dokumen TLHP BPK RI dan APIP	Jumlah LHR /LHP	Kab. Lamongan, Lamongan, Sukomulyo	87 & 80 persen	1 Dokumen	180 LHP/LHR	75,000,000	Dana Transfer Umum-Dana Alokasi Umum	Presentase Rekomendasi Laporan Pengawasan APIP dan BPK yang ditindaklanjuti	87 & 80 persen	220,000,000
<b>6 01 002 2.02 Penyelenggaraan Pengawasan dengan Tujuan Tertentu</b>													<b>150,000,000</b>		<b>443,300,000</b>		
6	1	2	2.02	1	Penanganan Penyelesaian Kerugian Negara/Daerah	Presentase Rekomendasi Laporan Pengawasan APIP dan BPK yang ditindaklanjuti	Jumlah LHP	Jumlah LHR /LHP	Kab. Lamongan, Lamongan, Sukomulyo	87 & 80 persen	3 LHP	31 LHP	50,000,000	Dana Transfer Umum-Dana Alokasi Umum	Presentase Rekomendasi Laporan Pengawasan APIP dan BPK yang ditindaklanjuti	87 & 80 persen	165,000,000
6	1	2	2.02	2	Pengawasan Dengan Tujuan Tertentu	Presentase Rekomendasi Laporan Pengawasan APIP dan BPK yang ditindaklanjuti	Jumlah LHP	Jumlah LHR /LHP	Kab. Lamongan, Lamongan, Sukomulyo	87 & 80 persen	20 LHP	31 LHP	100,000,000	Dana Transfer Umum-Dana Alokasi Umum	Presentase Rekomendasi Laporan Pengawasan APIP dan BPK yang ditindaklanjuti	87 & 80 persen	278,300,000
6	1	3	PROGRAM PERUMUSAN KEBUJAKAN, PENDAMPINGAN DAN ASISTENSI										615,000,000	1,347,500,000			
<b>6 01 003 2.01 Perumusan Kebijakan Teknis di Bidang Pengawasan dan Fasilitas Pengawasan</b>													<b>105,000,000</b>		<b>319,000,000</b>		
6	1	3	2.01	1	Perumusan Kebijakan Teknis di Bidang Pengawasan	Persentase Perumusan Kebijakan yang dilegalitaskan	Jumlah Perbup	Jumlah kegiatan Movev	Kab. Lamongan, Lamongan, Sukomulyo	60 persen	1 Dokumen	4 Laporan	55,000,000	Dana Transfer Umum-Dana Alokasi Umum	Persentase Perumusan Kebijakan yang dilegalitaskan	60 persen	99,000,000
6	1	3	2.01	2	Fasilitasi Pengawasan	Persentase Perumusan Kebijakan yang dilegalitaskan	Jumlah Peserta Sosialisasi	Jumlah kegiatan Movev	Kab. Lamongan, Lamongan, Sukomulyo	60 persen	200 Orang	4 Laporan	50,000,000	Dana Transfer Umum-Dana Alokasi Umum	Persentase Perumusan Kebijakan yang dilegalitaskan	60 persen	220,000,000
<b>6 01 003 2.02 Pendampingan dan Asistensi</b>													<b>510,000,000</b>		<b>1,028,500,000</b>		
6	1	3	2.02	1	Pendampingan dan Asistensi Urusan Pemerintahan Daerah	Persentase Perumusan Kebijakan yang dilegalitaskan	Jumlah Peserta Pendampingan dan Asistensi	Jumlah Pendampingan dan asistensi	Kab. Lamongan, Lamongan, Sukomulyo	60 persen	5 OPD	8 Laporan	70,000,000	Dana Transfer Umum - Dana Alokasi Umum	Persentase Perumusan Kebijakan yang dilegalitaskan	60 persen	154,000,000
6	1	3	2.02	2	Pendampingan, Asistensi, Verifikasi, dan Penilaian Reformasi Birokrasi	Persentase Perumusan Kebijakan yang dilegalitaskan	Jumlah Peserta Pendampingan dan Asistensi	Jumlah Pendampingan dan asistensi	Kab. Lamongan, Lamongan, Sukomulyo	60 persen	10 OPD	8 Laporan	60,000,000	Dana Transfer Umum-Dana Alokasi Umum	Persentase Perumusan Kebijakan yang dilegalitaskan	60 persen	137,500,000
6	1	3	2.02	3	Koordinasi, Monitoring dan Evaluasi serta Verifikasi Pencegahan dan Pemberantasan Korupsi	Persentase Perumusan Kebijakan yang dilegalitaskan	Jumlah Peserta Sosialisasi Pencerahan dan Pemberantasan Korupsi	Jumlah Pendampingan dan asistensi	Kab. Lamongan, Lamongan, Sukomulyo	60 persen	175 Orang	8 Laporan	80,000,000	Dana Transfer Umum-Dana Alokasi Umum	Persentase Perumusan Kebijakan yang dilegalitaskan	60 persen	220,000,000
6	1	3	2.02	4	Pendampingan, Asistensi dan Verifikasi Penegakan Integritas	Persentase Perumusan Kebijakan yang dilegalitaskan	Jumlah Dokumen Penilaian Integritas Jumlah Peserta Pendampingan dan Asistensi Penegakan Integritas	Jumlah Pendampingan dan asistensi	Kab. Lamongan, Lamongan, Sukomulyo	60 persen	1 Dokumen 400 Orang	8 Laporan	300,000,000	Dana Transfer Umum-Dana Alokasi Umum	Persentase Perumusan Kebijakan yang dilegalitaskan	60 persen	517,000,000
<b>TOTAL</b>													<b>13,004,053,194</b>	<b>15,888,263,444</b>			

Unit Organisasi : 7.01.0.00.0.00.36.00 Kecamatan Lamongan  
 Sub Unit Organisasi : 7.01.0.00.0.00.36.00 Kecamatan Lamongan

Kode	Urusan/ Bidang Urusan/ Program/ Kegiatan/ Sub Kegiatan	Capaian Program	Indikator Kinerja			Lokasi Output Kegiatan	Rencana Tahun 2022			Pagu Indikatif (Rp.)	Sumber Dana	Catatan Penting	Prakiraan Maju Rencana Tahun 2023				
			Keluaran Sub Kegiatan	Hasil Kegiatan	Target Capaian Kinerja		Target	Kebutuhan Dana/ Pagu Indikatif (Rp.)									
					Program				Keluaran Sub Kegiatan				Hasil Kegiatan				
7			UNSUR KEWILAYAHAN														
7	1		KECAMATAN									16,475,339,390		22,186,383,200			
7	1	1	PROGRAM PENUNJANG URUSAN PEMERINTAHAN DAERAH KABUPATEN/KOTA									13,042,437,188		13,815,817,400			
7	01	001	2.01	<b>Perencanaan, Penganggaran, dan Evaluasi Kinerja Perangkat Daerah</b>									<b>35,278,580</b>		<b>55,000,000</b>		
7	1	1	2.01	1	Penyusunan Dokumen Perencanaan Perangkat Daerah	Prosentase bagian Sekretariat Daerah yang tertib dalam pelaksanaan perencanaan, penatausahaan keuangan dan pelaporan	Meningkatkan penyusunan dokumen perencanaan-PD	Prosentase Capaian Kinerja Tugas Umum Pemerintah	Kab. Lamongan, Lamongan, Semua Kelurahan	100%	7 Dokumen	100%	6,688,580	Dana Transfer Umum-Dana Alokasi Umum	Prosentase bagian Sekretariat Daerah yang tertib dalam pelaksanaan perencanaan, penatausahaan keuangan dan pelaporan	100%	22,000,000
7	1	1	2.01	6	Koordinasi dan Penyusunan Laporan Capaian Kinerja dan Ikhtisar Realisasi Kinerja SKPD	Prosentase bagian Sekretariat Daerah yang tertib dalam pelaksanaan perencanaan, penatausahaan keuangan dan pelaporan	Meningkatkan laporan capaian kinerja dan ikhtisar realisasi kinerja	Prosentase Capaian Kinerja Tugas Umum Pemerintah	Kab. Lamongan, Lamongan, Semua Kelurahan	100%	1 Dokumen	100%	13,590,000	Dana Transfer Umum-Dana Alokasi Umum	Prosentase bagian Sekretariat Daerah yang tertib dalam pelaksanaan perencanaan, penatausahaan keuangan dan pelaporan	100%	16,500,000
7	1	1	2.01	7	Evaluasi Kinerja Perangkat Daerah	Prosentase bagian Sekretariat Daerah yang tertib dalam pelaksanaan perencanaan, penatausahaan keuangan dan pelaporan	Meningkatkan dokumen evaluasi kinerja PD	Prosentase Capaian Kinerja Tugas Umum Pemerintah	Kab. Lamongan, Lamongan, Semua Kelurahan	100%	32 Dokumen	100%	15,000,000	Dana Transfer Umum-Dana Alokasi Umum	Prosentase bagian Sekretariat Daerah yang tertib dalam pelaksanaan perencanaan, penatausahaan keuangan dan pelaporan	100%	16,500,000
7	01	001	2.02	<b>Administrasi Keuangan Perangkat Daerah</b>									<b>9,437,025,420</b>		<b>11,222,754,400</b>		
7	1	1	2.02	1	Penyediaan Gaji dan Tunjangan ASN	Prosentase bagian Sekretariat Daerah yang tertib dalam pelaksanaan perencanaan, penatausahaan keuangan dan pelaporan	Meningkatkan laporan gaji dan tunjangan ASN	Prosentase Capaian Kinerja Tugas Umum Pemerintah	Kab. Lamongan, Lamongan, Semua Kelurahan	100%	14 Lap	100%	9,417,304,000	Dana Transfer Umum-Dana Alokasi Umum	Prosentase bagian Sekretariat Daerah yang tertib dalam pelaksanaan perencanaan, penatausahaan keuangan dan pelaporan	100%	11,189,754,400
7	1	1	2.02	5	Koordinasi dan Penyusunan Laporan Keuangan Akhir Tahun SKPD	Prosentase bagian Sekretariat Daerah yang tertib dalam pelaksanaan perencanaan, penatausahaan keuangan dan pelaporan	Meningkatkan laporan akhir tahun yang disusun	Prosentase Capaian Kinerja Tugas Umum Pemerintah	Kab. Lamongan, Lamongan, Semua Kelurahan	100%	1 Lap	100%	10,000,000	Dana Transfer Umum-Dana Alokasi Umum	Prosentase bagian Sekretariat Daerah yang tertib dalam pelaksanaan perencanaan, penatausahaan keuangan dan pelaporan	100%	16,500,000
7	1	1	2.02	7	Koordinasi dan Penyusunan Laporan Keuangan Bulanan/Triwulan/Semesteran SKPD	Prosentase bagian Sekretariat Daerah yang tertib dalam pelaksanaan perencanaan, penatausahaan keuangan dan pelaporan	Meningkatkan laporan capaian kinerja dan ikhtisar realisasi kinerja	Prosentase Capaian Kinerja Tugas Umum Pemerintah	Kab. Lamongan, Lamongan, Semua Kelurahan	100%	7 Dokumen	100%	9,721,420	Dana Transfer Umum-Dana Alokasi Umum	Prosentase bagian Sekretariat Daerah yang tertib dalam pelaksanaan perencanaan, penatausahaan keuangan dan pelaporan	100%	16,500,000
7	01	001	2.05	<b>Administrasi Kepegawaian Perangkat Daerah</b>									<b>87,761,838</b>		<b>137,500,000</b>		
7	1	1	2.05	2	Pengadaan Pakaian Dinas Beserta Atribut Kelengkapannya	Prosentase bagian Sekretariat Daerah yang tertib dalam pelaksanaan perencanaan, penatausahaan keuangan dan pelaporan	Meningkatkan pengadaan pakaian dinas beserta perlengkapannya	Prosentase Capaian Kinerja Tugas Umum Pemerintah	Kab. Lamongan, Lamongan, Semua Kelurahan	100%	120 Stel	100%	35,750,000	Dana Transfer Umum-Dana Alokasi Umum	Prosentase bagian Sekretariat Daerah yang tertib dalam pelaksanaan perencanaan, penatausahaan keuangan dan pelaporan	100%	82,500,000
7	1	1	2.05	9	Pendidikan dan Pelatihan Pegawai Berdasarkan Tugas dan Fungsi	Prosentase bagian Sekretariat Daerah yang tertib dalam pelaksanaan perencanaan, penatausahaan keuangan dan pelaporan	Meningkatkan pelatihan SDM	Prosentase Capaian Kinerja Tugas Umum Pemerintah	Kab. Lamongan, Lamongan, Semua Kelurahan	100%	12 Bulan	100%	52,011,838	Dana Transfer Umum-Dana Alokasi Umum	Prosentase bagian Sekretariat Daerah yang tertib dalam pelaksanaan perencanaan, penatausahaan keuangan dan pelaporan	100%	55,000,000
7	01	001	2.06	<b>Administrasi Umum Perangkat Daerah</b>									<b>449,374,850</b>		<b>413,963,000</b>		
7	1	1	2.06	1	Penyediaan Komponen Instalasi Listrik/Penerangan Bangunan Kantor	Prosentase bagian Sekretariat Daerah yang tertib dalam pelaksanaan perencanaan, penatausahaan keuangan dan pelaporan	Meningkatkan komponen instalasi listrik dan penerangan bangunan kantor	Prosentase Capaian Kinerja Tugas Umum Pemerintah	Kab. Lamongan, Lamongan, Semua Kelurahan	100%	12 Bulan	100%	82,660,300	Dana Transfer Umum-Dana Alokasi Umum	Prosentase bagian Sekretariat Daerah yang tertib dalam pelaksanaan perencanaan, penatausahaan keuangan dan pelaporan	100%	55,000,000
7	1	1	2.06	4	Penyediaan Bahan Logistik Kantor	Prosentase bagian Sekretariat Daerah yang tertib dalam pelaksanaan perencanaan, penatausahaan keuangan dan pelaporan	Meningkatkan Jumlah ATK	Prosentase Capaian Kinerja Tugas Umum Pemerintah	Kab. Lamongan, Lamongan, Semua Kelurahan	100%	12 Bulan	100%	164,682,700	Dana Transfer Umum-Dana Alokasi Umum	Prosentase bagian Sekretariat Daerah yang tertib dalam pelaksanaan perencanaan, penatausahaan keuangan dan pelaporan	100%	187,000,000
7	1	1	2.06	5	Penyediaan Barang Cetak dan Penggandaan	Prosentase bagian Sekretariat Daerah yang tertib dalam pelaksanaan perencanaan, penatausahaan keuangan dan pelaporan	Meningkatkan barang cetak dan penggandaan	Prosentase Capaian Kinerja Tugas Umum Pemerintah	Kab. Lamongan, Lamongan, Semua Kelurahan	100%	12 Bulan	100%	68,796,450	Dana Transfer Umum-Dana Alokasi Umum	Prosentase bagian Sekretariat Daerah yang tertib dalam pelaksanaan perencanaan, penatausahaan keuangan dan pelaporan	100%	55,000,000
7	1	1	2.06	6	Penyediaan Bahan Bacaan dan Peraturan Perundang-undangan	Prosentase bagian Sekretariat Daerah yang tertib dalam pelaksanaan perencanaan, penatausahaan keuangan dan pelaporan	Meningkatkan bahan bacaan dan iklan/ucapan	Prosentase Capaian Kinerja Tugas Umum Pemerintah	Kab. Lamongan, Lamongan, Semua Kelurahan	100%	12 Bulan	100%	23,320,000	Dana Transfer Umum-Dana Alokasi Umum	Prosentase bagian Sekretariat Daerah yang tertib dalam pelaksanaan perencanaan, penatausahaan keuangan dan pelaporan	100%	39,963,000
7	1	1	2.06	9	Penyelenggaraan Rapat Koordinasi dan Konsultasi SKPD	Prosentase bagian Sekretariat Daerah yang tertib dalam pelaksanaan perencanaan, penatausahaan keuangan dan pelaporan	Meningkatkan rapat koordinasi dan konsultasi SKPD	Prosentase Capaian Kinerja Tugas Umum Pemerintah	Kab. Lamongan, Lamongan, Semua Kelurahan	100%	12 Bulan	100%	109,915,400	Dana Transfer Umum-Dana Alokasi Umum	Prosentase bagian Sekretariat Daerah yang tertib dalam pelaksanaan perencanaan, penatausahaan keuangan dan pelaporan	100%	77,000,000
7	01	001	2.07	<b>Pengadaan Barang Milik Daerah Penunjang Urusan Pemerintah Daerah</b>									<b>386,017,700</b>		<b>281,600,000</b>		



7	1	1	2.07	6	Pengadaan Peralatan dan Mesin Lainnya	Prosentase bagian Sekretariat Daerah yang tertib dalam pelaksanaan perencanaan, penatausahaan keuangan dan pelaporan	Meningkatkan Meubelair Kantor	Prosentase Capaian Kinerja Tugas Umum Pemerintah	Kab. Lamongan, Lamongan, Semua Kelurahan	100%	12 Bulan	100%	386.017.700	Dana Transfer Umum-Dana Alokasi Umum	Prosentase bagian Sekretariat Daerah yang tertib dalam pelaksanaan perencanaan, penatausahaan keuangan dan pelaporan	100%	148.500.000
7	1	1	2.07	10	Pengadaan Sarana dan Prasarana Gedung Kantor atau Bangunan Lainnya	Prosentase bagian Sekretariat Daerah yang tertib dalam pelaksanaan perencanaan, penatausahaan keuangan dan pelaporan	Meningkatkan Sarana dan Prasarana Gedung Kantor dan Bangunan Lainnya	Prosentase Capaian Kinerja Tugas Umum Pemerintah	Kab. Lamongan, Lamongan, Semua Kelurahan	100%	12 Bulan	100%	0	Dana Transfer Umum-Dana Alokasi Umum	Prosentase bagian Sekretariat Daerah yang tertib dalam pelaksanaan perencanaan, penatausahaan keuangan dan pelaporan	100%	133.100.000
													<b>885.544.000</b>		<b>1.265.000.000</b>		
<b>7 01 001</b>	<b>2.08</b>	<b>Penyediaan Jasa Penunjang Urusan Pemerintahan Daerah</b>															
7	1	1	2.08	2	Penyediaan Jasa Komunikasi, Sumber Daya Air dan Listrik	Prosentase bagian Sekretariat Daerah yang tertib dalam pelaksanaan perencanaan, penatausahaan keuangan dan pelaporan	Jumlah Rekening yang Terbayarkan	Prosentase Pelayanan Administrasi Perkantoran Dengan Baik	Kab. Lamongan, Lamongan, Semua Kelurahan	100%	12 Bulan	100%	136.000.000	Dana Transfer Umum-Dana Alokasi Umum	Prosentase bagian Sekretariat Daerah yang tertib dalam pelaksanaan perencanaan, penatausahaan keuangan dan pelaporan	100%	165.000.000
7	1	1	2.08	4	Penyediaan Jasa Pelayanan Umum Kantor	Prosentase bagian Sekretariat Daerah yang tertib dalam pelaksanaan perencanaan, penatausahaan keuangan dan pelaporan	Jumlah Jasa Tenaga Administrasi/Teknis Kegiatan	Prosentase Pelayanan Administrasi Perkantoran Dengan Baik	Kab. Lamongan, Lamongan, Semua Kelurahan	100%	12 Bulan	100%	749.544.000	Dana Transfer Umum-Dana Alokasi Umum	Prosentase bagian Sekretariat Daerah yang tertib dalam pelaksanaan perencanaan, penatausahaan keuangan dan pelaporan	100%	1.100.000.000
<b>7 01 001</b>	<b>2.09</b>	<b>Pemeliharaan Barang Milik Daerah Penunjang Urusan Pemerintahan Daerah</b>															
7	1	1	2.09	2	Penyediaan Jasa Pemeliharaan, Biaya Pemeliharaan, Pajak, dan Perizinan Kendaraan Dinas Operasional atau Lapangan	Prosentase bagian Sekretariat Daerah yang tertib dalam pelaksanaan perencanaan, penatausahaan keuangan dan pelaporan		Prosentase Capaian Kinerja Tugas Umum Pemerintah		100%		100%	136.500.000	Dana Transfer Umum-Dana Alokasi Umum	Prosentase bagian Sekretariat Daerah yang tertib dalam pelaksanaan perencanaan, penatausahaan keuangan dan pelaporan	100%	165.000.000
7	1	1	2.09	6	Pemeliharaan Peralatan dan Mesin Lainnya	Prosentase bagian Sekretariat Daerah yang tertib dalam pelaksanaan perencanaan, penatausahaan keuangan dan pelaporan	Meningkatkan peralatan kantor yang dipelihara dengan baik	Prosentase Capaian Kinerja Tugas Umum Pemerintah	Kab. Lamongan, Lamongan, Semua Kelurahan	100%	12 Bulan	100%	24.050.000	Dana Transfer Umum-Dana Alokasi Umum	Prosentase bagian Sekretariat Daerah yang tertib dalam pelaksanaan perencanaan, penatausahaan keuangan dan pelaporan	100%	55.000.000
7	1	1	2.09	9	Pemeliharaan/Rehabilitasi Gedung Kantor dan Bangunan Lainnya	Prosentase bagian Sekretariat Daerah yang tertib dalam pelaksanaan perencanaan, penatausahaan keuangan dan pelaporan	Jumlah gedung kantor yang terawat	Prosentase Capaian Kinerja Tugas Umum Pemerintah	Kab. Lamongan, Lamongan, Semua Kelurahan	100%	4 Unit	100%	1.600.884.800	Dana Transfer Umum-Dana Alokasi Umum	Prosentase bagian Sekretariat Daerah yang tertib dalam pelaksanaan perencanaan, penatausahaan keuangan dan pelaporan	100%	220.000.000
<b>7 01 002</b>	<b>2.02</b>	<b>Penyelenggaraan Urusan Pemerintahan yang tidak Dilaksanakan oleh Unit Kerja Perangkat Daerah yang ada di Kecamatan</b>															
7	1	2	2.02	3	Pelayanan kepada Masyarakat di Wilayah Kecamatan	Persentase penyelenggaraan pelayanan publik yang tepat waktu	meningkatkan efektivitas pelaksanaan pelayanan kepada masyarakat di wilayah kecamatan	Prosentase Peningkatan Kualitas Pelayanan Publik Kecamatan	Kab. Lamongan, Lamongan, Semua Kelurahan	100%	12 Bulan	100%	41.194.200	Dana Transfer Umum-Dana Alokasi Umum	Persentase penyelenggaraan pelayanan publik yang tepat waktu	100%	110.000.000
													<b>41.194.200</b>		<b>110.000.000</b>		
<b>7 01 003</b>	<b>2.01</b>	<b>Koordinasi Kegiatan Pemberdayaan Desa</b>															
7	1	3	2.01	1	Peningkatan Partisipasi Masyarakat dalam Forum Musyawarah Perencanaan Pembangunan di Desa	Persentase Jumlah Koordinasi dan Pembinaan di Bidang Pemerintahan, Keamanan dan Ketertiban, Sosial dan Pembangunan Wilayah	Jumlah Usulan Masyarakat	Prosentase Capaian Kinerja Tugas Umum Pemerintah	Kab. Lamongan, Lamongan, Semua Kelurahan	100%	100%	100%	8.800.000	Dana Transfer Umum-Dana Alokasi Umum	Persentase Jumlah Koordinasi dan Pembinaan di Bidang Pemerintahan, Keamanan dan Ketertiban, Sosial dan Pembangunan Wilayah	100%	18.422.250
7	1	3	2.01	3	Peningkatan Efektivitas Kegiatan Pemberdayaan Masyarakat di Wilayah Kecamatan	Persentase Jumlah Koordinasi dan Pembinaan di Bidang Pemerintahan, Keamanan dan Ketertiban, Sosial dan Pembangunan Wilayah	Prosentase Capaian Kinerja Tugas Umum Pemerintahan	Prosentase Capaian Kinerja Tugas Umum Pemerintah	Kab. Lamongan, Lamongan, Semua Kelurahan	100%	12 Bulan	100%	20.130.500	Dana Transfer Umum-Dana Alokasi Umum	Persentase Jumlah Koordinasi dan Pembinaan di Bidang Pemerintahan, Keamanan dan Ketertiban, Sosial dan Pembangunan Wilayah	100%	22.143.550
<b>7 01 003</b>	<b>2.02</b>	<b>Kegiatan Pemberdayaan Kelurahan</b>															
7	1	3	2.02	2	Pembangunan Sarana dan Prasarana Kelurahan	Persentase Jumlah Koordinasi dan Pembinaan di Bidang Pemerintahan, Keamanan dan Ketertiban, Sosial dan Pembangunan Wilayah	Meningkatkan sarana dan prasarana kelurahan	Prosentase Capaian Kinerja Tugas Umum Pemerintah	Kab. Lamongan, Lamongan, Semua Kelurahan	100%	8 kelurahan	100%	306.000.000	Dana Transfer Umum-Dana Alokasi Umum	Persentase Jumlah Koordinasi dan Pembinaan di Bidang Pemerintahan, Keamanan dan Ketertiban, Sosial dan Pembangunan Wilayah	100%	5.000.000.000
7	1	3	2.02	3	Pemberdayaan Masyarakat di Kelurahan	Persentase Jumlah Koordinasi dan Pembinaan di Bidang Pemerintahan, Keamanan dan Ketertiban, Sosial dan Pembangunan Wilayah	Meningkatkan masyarakat di Kelurahan	Prosentase Capaian Kinerja Tugas Umum Pemerintah	Kab. Lamongan, Lamongan, Semua Kelurahan	100%	8 Kelurahan	100%	2.963.648.852	Dana Transfer Umum-Dana Alokasi Umum	Persentase Jumlah Koordinasi dan Pembinaan di Bidang Pemerintahan, Keamanan dan Ketertiban, Sosial dan Pembangunan Wilayah	100%	3.000.000.000
7	1	5			PROGRAM PENYELENGGARAAN URUSAN PEMERINTAHAN UMUM								20.037.500			44.000.000	
<b>7 01 005</b>	<b>2.01</b>	<b>Penyelenggaraan Urusan Pemerintahan Umum sesuai Penugasan Kepala Daerah</b>															
7	1	5	2.01	8	Pelaksanaan tugas Forum Koordinasi Pimpinan di Kecamatan	Persentase urusan pemerintahan umum yang diselenggarakan	Meningkatkan tugas forum koordinasi pimpinan di Kecamatan	Prosentase Capaian Kinerja Tugas Umum Pemerintah	Kab. Lamongan, Lamongan, Semua Kelurahan	100%	12 Bulan	100%	20.037.500	Dana Transfer Umum-Dana Alokasi Umum	Persentase urusan pemerintahan umum yang diselenggarakan	100%	44.000.000
7	1	6			PROGRAM PEMBINAAN DAN PENGAWASAN PEMERINTAHAN DESA								73.091.150			176.000.000	
<b>7 01 006</b>	<b>2.01</b>	<b>Fasilitasi, Rekomendasi dan Koordinasi Pembinaan dan Pengawasan Pemerintahan Desa</b>															
7	1	6	2.01	1	Fasilitasi Penyusunan Peraturan Desa dan Peraturan Kepala Desa	Persentase Desa Naik Kelas	Meningkatkan Penyusunan Peraturan Desa dan Peraturan Kepala Desa	Prosentase Capaian Kinerja Tugas Umum Pemerintah	Kab. Lamongan, Lamongan, Semua Kelurahan	100%	12 Bulan	100%	20.537.500	Dana Transfer Umum-Dana Alokasi Umum	Persentase Desa Naik Kelas	100%	44.000.000
7	1	6	2.01	2	Fasilitasi Administrasi Tata Pemerintahan Desa	Persentase Desa Naik Kelas	Meningkatkan Administrasi Tata Pemerintahan Desa	Prosentase Capaian Kinerja Tugas Umum Pemerintah	Kab. Lamongan, Lamongan, Semua Kelurahan	100%	12 Bulan	100%	21.567.300	Dana Transfer Umum-Dana Alokasi Umum	Persentase Desa Naik Kelas	100%	44.000.000
7	1	6	2.01	9	Fasilitasi Sinkronisasi Perencanaan Pembangunan Daerah dengan Pembangunan Desa	Persentase Desa Naik Kelas	Meningkatkan Sinkronisasi Perencanaan Pembangunan Daerah dengan Pembangunan Desa	Prosentase Capaian Kinerja Tugas Umum Pemerintah	Kab. Lamongan, Lamongan, Semua Kelurahan	100%	12 Bulan	100%	11.674.500	Dana Transfer Umum-Dana Alokasi Umum	Persentase Desa Naik Kelas	100%	44.000.000
7	1	6	2.01	11	Fasilitasi Penyelenggaraan Keterteraman dan Ketertiban Umum	Persentase Desa Naik Kelas	Meningkatkan penyelenggaraan ketertaman dan ketertiban umum	Prosentase Capaian Kinerja Tugas Umum Pemerintah	Kab. Lamongan, Lamongan, Semua Kelurahan	100%	12 Bulan	100%	19.311.850	Dana Transfer Umum-Dana Alokasi Umum	Persentase Desa Naik Kelas	100%	44.000.000
<b>TOTAL</b>													<b>16.475.339.390</b>		<b>22.186.383.200</b>		

Unit Organisasi : 7.01.0.00.0.00.37.00 Kecamatan Babat  
 Sub Unit Organisasi : 7.01.0.00.0.00.37.00 Kecamatan Babat

Kode	Urusan/Bidang Urusan/Program/Kegiatan/Sub Kegiatan	Capaian Program	Indikator Kinerja			Lokasi Output Kegiatan	Rencana Tahun 2022			Catatan Penting	Prakiraan Maju Rencana Tahun 2023						
			Keluaran Sub Kegiatan	Hasil Kegiatan	Target Capaian Kinerja		Pagu Indikatif (Rp.)	Sumber Dana	Target Capaian Kinerja		Kebutuhan Dana/Pagu Indikatif (Rp.)						
									Program		Keluaran Sub Kegiatan	Hasil Kegiatan	Target	Target			
7			UNSUR KEWILAYAHAN														
7	1		KECAMATAN						8,715,068,700			9,132,397,000					
7	1	1	PROGRAM PENUNJANG URUSAN PEMERINTAHAN DAERAH KABUPATEN/KOTA						7,000,847,150			7,365,577,000					
<b>7</b>	<b>01</b>	<b>2.01</b>	<b>Perencanaan, Penganggaran, dan Evaluasi Kinerja Perangkat Daerah</b>						<b>30,000,000</b>			<b>33,000,000</b>					
7	1	1	2.01	1	Perencanaan Dokumen Perencanaan Kecamatan yang tertib dalam Pelaksanaan Perencanaan, Penatausahaan Keuangan dan Pelaporan	Pelaporan Penyusunan Dokumen Perencanaan Daerah	Jumlah Pelaporan Perencanaan, Penganggaran dan Evaluasi Perangkat Daerah	Kab. Lamongan, Babat, Semua Kelurahan				Dana Transfer Umum-Dana Alokasi Umum	Prosentase bagian Sekertariat Kecamatan yang tertib dalam Pelaksanaan Perencanaan, Penatausahaan Keuangan dan Pelaporan	100%	16,500,000		
7	1	1	2.01	7	Evaluasi Kinerja Perangkat Daerah	Laporan Penyusunan Dokumen Evaluasi Perangkat Daerah	Jumlah Pelaporan Perencanaan, Penganggaran dan Evaluasi Perangkat Daerah	Kab. Lamongan, Babat, Semua Kelurahan	100%	10 Dokumen	100%	15,000,000	Prosentase bagian Sekertariat Kecamatan yang tertib dalam Pelaksanaan Perencanaan, Penatausahaan Keuangan dan Pelaporan	100%	16,500,000		
<b>7</b>	<b>01</b>	<b>2.02</b>	<b>Administrasi Keuangan Perangkat Daerah</b>						<b>5,760,914,800</b>			<b>6,185,957,000</b>					
7	1	1	2.02	1	Penyediaan Gaji dan Tunjangan ASN	IKM Internal Kecamatan	57 pegawai	Jumlah IKM Internal Kecamatan	Kab. Lamongan, Babat, Semua Kelurahan	86%	57 pegawai	86%	5,730,914,800	Dana Transfer Umum-Dana Alokasi Umum	IKM Internal Kecamatan	86%	6,152,957,000
7	1	1	2.02	5	Koordinasi dan Penyusunan Laporan Keuangan Akhir Tahun SKPD	IKM Internal Kecamatan	laporan	Jumlah IKM Internal Kecamatan	Kab. Lamongan, Babat, Semua Kelurahan	86%	12 laporan	86%	15,000,000	Dana Transfer Umum-Dana Alokasi Umum	IKM Internal Kecamatan	86%	16,500,000
7	1	1	2.02	7	Koordinasi dan Penyusunan Laporan Keuangan Bulanan/Triwulanan/Semesteran SKPD	IKM Internal Kecamatan	Laporan Keuangan Bulanan Tribulan Semester	Jumlah IKM Internal Kecamatan	Kab. Lamongan, Babat, Semua Kelurahan	86%	12 Laporan	86%	15,000,000	Dana Transfer Umum-Dana Alokasi Umum	IKM Internal Kecamatan	86%	16,500,000
<b>7</b>	<b>01</b>	<b>2.05</b>	<b>Administrasi Kepegawaian Perangkat Daerah</b>						<b>63,175,000</b>			<b>0</b>					
7	1	1	2.05	2	Pengadaan Pakaian Dinas Beserta Atribut Kelengkapannya	Prosentase IKM Internal Kecamatan	Hasil Nilai IKM Internal Kecamatan	Kab. Lamongan, Babat, Semua Kelurahan	86%	40 stel	86%	63,175,000	Dana Transfer Umum-Dana Alokasi Umum	Prosentase IKM Internal Kecamatan	86%	0	
<b>7</b>	<b>01</b>	<b>2.06</b>	<b>Administrasi Umum Perangkat Daerah</b>						<b>284,032,200</b>			<b>122,100,000</b>					
7	1	1	2.06	1	Penyediaan Komponen Instalasi Listrik/Penerangan Bangunan Kantor	IKM Internal Kecamatan	rekening listrik air dan telephone	Jumlah IKM Internal Kecamatan	Kab. Lamongan, Babat, Semua Kelurahan	86%	12 bulan	86%	12,476,500	Dana Transfer Umum-Dana Alokasi Umum	IKM Internal Kecamatan	86%	4,400,000
7	1	1	2.06	4	Penyediaan Bahan Logistik Kantor	IKM Internal Kecamatan	barang alat tulis kantor	Jumlah IKM Internal Kecamatan	Kab. Lamongan, Babat, Semua Kelurahan	86%	40 jenis	86%	81,210,700	Dana Transfer Umum-Dana Alokasi Umum	IKM Internal Kecamatan	86%	55,000,000
7	1	1	2.06	5	Penggunaan Penyediaan Barang Cetak dan pengijilan	IKM Internal Kecamatan	barang cetak, pengijilan dan penjiilidan	Jumlah IKM Internal Kecamatan	Kab. Lamongan, Babat, Semua Kelurahan	86%	3 jenis	86%	75,000,000	Dana Transfer Umum-Dana Alokasi Umum	IKM Internal Kecamatan	86%	33,000,000
7	1	1	2.06	6	Perundang-undangan Penyelenggaraan Rapat Koordinasi dan Konsultasi SKPD	IKM Internal Kecamatan	barang bacaan(koran)	Jumlah IKM Internal Kecamatan	Kab. Lamongan, Babat, Semua Kelurahan	86%	2 jenis	86%	12,525,000	Dana Transfer Umum-Dana Alokasi Umum	IKM Internal Kecamatan	86%	7,700,000
7	1	1	2.06	9	Konsultasi SKPD	IKM Internal Kecamatan	makanan dan minuman rapat	Jumlah IKM Internal Kecamatan	Kab. Lamongan, Babat, Semua Kelurahan	86%	400 box	86%	102,820,000	Dana Transfer Umum-Dana Alokasi Umum	IKM Internal Kecamatan	86%	22,000,000
<b>7</b>	<b>01</b>	<b>2.07</b>	<b>Pengadaan Barang Milik Daerah Penunjang Urusan Pemerintah Daerah</b>						<b>141,326,200</b>			<b>55,000,000</b>					
7	1	1	2.07	6	Pengadaan Peralatan dan Mesin Lainnya	Prosentase Nilai IKM Internal Kecamatan	belanja modal barang kantor	Nilai Sakip Kecamatan Babat	Kab. Lamongan, Babat, Semua Kelurahan	86%	6 unit	86%	141,326,200	Dana Transfer Umum-Dana Alokasi Umum	Prosentase Nilai IKM Internal Kecamatan	86%	55,000,000
<b>7</b>	<b>01</b>	<b>2.08</b>	<b>Penyediaan Jasa Penunjang Urusan Pemerintahan Daerah</b>						<b>510,734,000</b>			<b>743,000,000</b>					
7	1	1	2.08	2	Penyediaan Jasa Komunikasi, Sumber Daya Air dan Listrik	Internal IKM Kecamatan	belanja jasa listrik air dan telephone	Jumlah Nilai IKM Internal Kecamatan	Kab. Lamongan, Babat, Semua Kelurahan	86%	3 rekening	86%	93,550,000	Dana Transfer Umum-Dana Alokasi Umum	Internal IKM Kecamatan	86%	116,000,000
7	1	1	2.08	3	Penyediaan Jasa Peralatan dan Perlengkapan Kantor	Internal IKM Kecamatan	6 jenis serice	Jumlah Nilai IKM Internal Kecamatan	Kab. Lamongan, Babat, Semua Kelurahan	86%	6 jenis	86%	20,000,000	Dana Transfer Umum-Dana Alokasi Umum	Internal IKM Kecamatan	86%	11,000,000
7	1	1	2.08	4	Penyediaan Jasa Pelayanan Umum Kantor	Internal IKM Kecamatan	jasa administrasi , jasa kebersihan dan jasa Keamanan	Jumlah Nilai IKM Internal Kecamatan	Kab. Lamongan, Babat, Semua Kelurahan	86%	18 pegawai	86%	397,184,000	Dana Transfer Umum-Dana Alokasi Umum	Internal IKM Kecamatan	86%	616,000,000
<b>7</b>	<b>01</b>	<b>2.09</b>	<b>Pemeliharaan Barang Milik Daerah Penunjang Urusan Pemerintahan Daerah</b>						<b>210,664,950</b>			<b>226,520,000</b>					
7	1	1	2.09	1	Penyediaan Jasa Pemeliharaan, Biaya Pemeliharaan dan Pajak Kendaraan Perorangan Dinas atau Kendaraan Dinas Jabatan	IKM Internal Kecamatan	roda dua dan roda empat	Jumlah IKM Internal Kecamatan	Kab. Lamongan, Babat, Semua Kelurahan	86%	42 kendaraan	86%	5,000,000	Dana Transfer Umum-Dana Alokasi Umum	IKM Internal Kecamatan	86%	14,520,000
7	1	1	2.09	2	Penyediaan Jasa Pemeliharaan, Biaya Pemeliharaan, Pajak, dan Perizinan Kendaraan Dinas Operasional atau Lapangan	IKM Internal Kecamatan	Belanja Bahan Bakar minyak dan pelumas (roda dua dan roda empat)	Jumlah IKM Internal Kecamatan	Kab. Lamongan, Babat, Semua Kelurahan	86%	42 kendaraan	86%	71,240,200	Dana Transfer Umum-Dana Alokasi Umum	IKM Internal Kecamatan	86%	22,000,000
7	1	1	2.09	9	Pemeliharaan/Rehabilitasi Gedung Kantor dan Bangunan Lainnya	IKM Internal Kecamatan		Jumlah IKM Internal Kecamatan	Kab. Lamongan, Babat, Semua Kelurahan	86%		86%	134,424,750	Dana Transfer Umum-Dana Alokasi Umum	IKM Internal Kecamatan	86%	190,000,000
7	1	2	PROGRAM PENYELenggaraAN PEMERINTAHAN DAN PELAYANAN PUBLIK						119,114,100			5,500,000					
<b>7</b>	<b>01</b>	<b>2.02</b>	<b>Penyelenggaraan Urusan Pemerintahan yang tidak Dilaksanakan oleh Unit Kerja Perangkat Daerah yang ada di Kecamatan</b>						<b>119,114,100</b>			<b>5,500,000</b>					
7	1	2	2.02	3	Peningkatan Efektifitas Pelaksanaan Pelayanan kepada Masyarakat di Wilayah Kecamatan	Persentase penyelenggaraan pelayanan publik yang tepat waktu	21 desa dan 2 kelurahan	Jumlah penyelenggaraan Pelayanan	Kab. Lamongan, Babat, Semua Kelurahan	100%	23 desa dan kelurahan	100%	119,114,100	Dana Transfer Umum-Dana Alokasi Umum	Persentase penyelenggaraan pelayanan publik yang tepat waktu	100%	5,500,000
7	1	3	PROGRAM PEMBERDAYAAN MASYARAKAT DESA DAN KELURAHAN						1,468,644,300			1,622,720,000					
<b>7</b>	<b>01</b>	<b>003</b>	<b>2.01</b>	<b>Koordinasi Kegiatan Pemberdayaan Desa</b>					<b>38,744,300</b>			<b>24,420,000</b>					
7	1	3	2.01	1	Peningkatan Partisipasi Masyarakat dalam Forum Musyawarah Perencanaan Pembangunan di Desa	Prosentase Penyelenggaraan Pemberdayaan Masyarakat Desa	Jumlah Dusun	Jumlah Penyelenggaraan Pemberdayaan Masyarakat Desa	Kab. Lamongan, Babat, Semua Kelurahan	100%	47 Dusun	100%	12,200,000	Dana Transfer Umum-Dana Alokasi Umum	Prosentase Penyelenggaraan Pemberdayaan Masyarakat Desa	100%	13,420,000

7	1	3	2.01	Peningkatan Efektifitas Kegiatan Pemberdayaan Masyarakat di Wilayah Kecamatan	Prosentase Penyelenggaraan Pemberdayaan Masyarakat Desa	21 desa dan 2 kelurahan	Jumlah Penyelenggaraan Pemberdayaan Masyarakat Desa	Kab. Lamongan, Babat, Semua Kelurahan	100%	23 desa dan kelurahan	100%	26,544,300	Dana Transfer Umum-Dana Alokasi Umum	Prosentase Penyelenggaraan Pemberdayaan Masyarakat Desa	100%	11,000,000
<b>7</b>	<b>01</b>	<b>003</b>	<b>2.02</b>	<b>Kegiatan Pemberdayaan Kelurahan</b>								<b>1,429,900,000</b>				<b>1,598,300,000</b>
7	1	3	2.02	Peningkatan Partisipasi Masyarakat dalam Forum Musyawarah Perencanaan Pembangunan di Kelurahan	Prosentase Penyelenggaraan Pemberdayaan Masyarakat di Kelurahan	forum musyawarah kelurahan	Jumlah Penyelenggaraan Pemberdayaan Masyarakat di Kelurahan	Kab. Lamongan, Babat, Semua Kelurahan	100%	2 kelurahan	100%	30,000,000	Dana Transfer Umum-Dana Alokasi Umum	Prosentase Penyelenggaraan Pemberdayaan Masyarakat di Kelurahan	100%	36,300,000
7	1	3	2.02	Pembangunan Sarana dan Prasarana Kelurahan	Prosentase Penyelenggaraan Pemberdayaan Masyarakat di Kelurahan	pembangunan sarana prasarana 2 kelurahan	Jumlah Penyelenggaraan Pemberdayaan Masyarakat di Kelurahan	Kab. Lamongan, Babat, Semua Kelurahan	100%	2 kelurahan	100%	1,200,000,000	Dana Transfer Umum-Dana Alokasi Umum	Prosentase Penyelenggaraan Pemberdayaan Masyarakat di Kelurahan	100%	1,320,000,000
7	1	3	2.02	Pemberdayaan Masyarakat di Kelurahan	Prosentase Penyelenggaraan Pemberdayaan Masyarakat di Kelurahan	pemberdayaan masyarakat kelurahan	Jumlah Penyelenggaraan Pemberdayaan Masyarakat di Kelurahan	Kab. Lamongan, Babat, Semua Kelurahan	100%	2 kelurahan	100%	199,900,000	Dana Transfer Umum-Dana Alokasi Umum	Prosentase Penyelenggaraan Pemberdayaan Masyarakat di Kelurahan	100%	242,000,000
7	1	6		PROGRAM PEMBINAAN DAN PENGAWASAN PEMERINTAHAN DESA								126,463,150				138,600,000
<b>7</b>	<b>01</b>	<b>006</b>	<b>2.01</b>	<b>Fasilitasi, Rekomendasi dan Koordinasi Pembinaan dan Pengawasan Pemerintahan Desa</b>								<b>126,463,150</b>				<b>138,600,000</b>
7	1	6	2.01	Fasilitasi Administrasi Tata Pemerintahan Desa	Persentase Desa Naik Kelas	21 desa dan 2 kelurahan	Jumlah Fasilitasi, Rekomendasi dan Koordinasi Pembinaan dan Pengawasan Pemerintahan Desa yang dilaksanakan	Kab. Lamongan, Babat, Semua Kelurahan	100%	23 desa dan kelurahan	100%	33,000,000	Dana Transfer Umum-Dana Alokasi Umum	Persentase Desa Naik Kelas	100%	36,300,000
7	1	6	2.01	Fasilitasi Pengelolaan Keuangan Desa dan Pendaayagunaan Aset Desa	Persentase Desa Naik Kelas	21 desa dan 2 kelurahan	Jumlah Fasilitasi, Rekomendasi dan Koordinasi Pembinaan dan Pengawasan Pemerintahan Desa yang dilaksanakan	Kab. Lamongan, Babat, Semua Kelurahan	100%	23 desa dan kelurahan	100%	17,000,000	Dana Transfer Umum-Dana Alokasi Umum	Persentase Desa Naik Kelas	100%	18,700,000
7	1	6	2.01	Fasilitasi Sinkronisasi Perencanaan Pembangunan Daerah dengan Pembangunan Desa	Persentase Desa Naik Kelas	21 desa dan 2 kelurahan	Jumlah Fasilitasi, Rekomendasi dan Koordinasi Pembinaan dan Pengawasan Pemerintahan Desa yang dilaksanakan	Kab. Lamongan, Babat, Semua Kelurahan	100%	23 desa dan kelurahan	100%	20,027,000	Dana Transfer Umum-Dana Alokasi Umum	Persentase Desa Naik Kelas	100%	22,000,000
7	1	6	2.01	Fasilitasi Penyelenggaraan Ketenteraman dan Ketertiban Umum	Persentase Desa Naik Kelas	21 desa dan 2 kelurahan	Jumlah Fasilitasi, Rekomendasi dan Koordinasi Pembinaan dan Pengawasan Pemerintahan Desa yang dilaksanakan	Kab. Lamongan, Babat, Semua Kelurahan	100%	23 desa dan kelurahan	100%	36,436,150	Dana Transfer Umum-Dana Alokasi Umum	Persentase Desa Naik Kelas	100%	39,600,000
7	1	6	2.01	Fasilitasi Pelaksanaan Tugas, Fungsi, dan Kewajiban Lembaga Kemasyarakatan	Persentase Desa Naik Kelas	21 desa dan 2 kelurahan	Jumlah Fasilitasi, Rekomendasi dan Koordinasi Pembinaan dan Pengawasan Pemerintahan Desa yang dilaksanakan	Kab. Lamongan, Babat, Semua Kelurahan	100%	23 desa dan kelurahan	100%	20,000,000	Dana Transfer Umum-Dana Alokasi Umum	Persentase Desa Naik Kelas	100%	22,000,000
TOTAL												8,715,068,700			9,132,397,000	

Unit Organisasi : 7.01.0.00.0.00.39.00 Kecamatan Brondong  
Sub Unit Organisasi : 7.01.0.00.0.00.39.00 Kecamatan Brondong

Kode	Urusan/ Bidang Urusan/ Program/ Kegiatan/ Sub Kegiatan	Capaian Program	Indikator Kinerja			Rencana Tahun 2022				Catatan Penting	Prakiraan Maju Rencana Tahun 2023								
			Keluaran Sub Kegiatan	Hasil Kegiatan	Lokasi Output Kegiatan	Target Capaian Kinerja		Pagu Indikatif (Rp.)	Sumber Dana		Target Capaian Kinerja		Kebutuhan Dana/ Pagu Indikatif (Rp.)						
						Program	Keluaran Sub Kegiatan				Hasil Kegiatan	Target		Target					
7	1		UNSUR KEWILAYAHAN																
7	1		KECAMATAN																
7	1	1	PROGRAM PENUNJANG URUSAN PEMERINTAHAN DAERAH KABUPATEN/KOTA							4,722,511,250									5,194,762,375
7	01	001	2.01	<b>Perencanaan, Penganggaran, dan Evaluasi Kinerja Perangkat Daerah</b>	Prosentase Dokumen Perencanaan, Penganggaran dan Evaluasi PD	Jumlah dokumen Perencanaan dan Evaluasi	Prosentase Dokumen Perencanaan, Penganggaran dan Evaluasi PD	Kab. Lamongan, Brondong, Semua Kelurahan			3,746,672,131								4,121,339,344
7	1	1	2.01	1	Koordinasi dan Penyusunan Laporan Capaian Kinerja dan Ikhtisar Realisasi 6 Kinerja SKPD	Prosentase Dokumen Perencanaan, Penganggaran dan Evaluasi PD	Jumlah dokumen Evaluasi Kinerja SKPD	Kab. Lamongan, Brondong, Semua Kelurahan	100%	1 dokumen	100%	25,000,000	Dana Transfer Umum-Dana Alokasi Umum	Prosentase Dokumen Perencanaan, Penganggaran dan Evaluasi PD	100%	27,500,000			
7	1	1	2.01	2	Evaluasi Kinerja Perangkat Daerah	Prosentase Dokumen Perencanaan, Penganggaran dan Evaluasi PD	Jumlah dokumen Perencanaan	Kab. Lamongan, Brondong, Semua Kelurahan	100%	2 dokumen	100%	20,000,000	Dana Transfer Umum-Dana Alokasi Umum	Prosentase Dokumen Perencanaan, Penganggaran dan Evaluasi PD	100%	22,000,000			
7	01	001	2.02	<b>Administrasi Keuangan Perangkat Daerah</b>							2,800,472,131								3,080,519,344
7	1	1	2.02	1	Penyediaan Gaji dan Tunjangan ASN	Prosentase Laporan Keuangan Tepat waktu	Jumlah Gaji dan Tunjangan ASN yang terbayar	Kab. Lamongan, Brondong, Semua Kelurahan	100%	14 gaji/Tunjangan	100%	2,760,472,131	Dana Transfer Umum-Dana Alokasi Umum	Prosentase Laporan Keuangan Tepat waktu	100%	3,036,519,344			
7	1	1	2.02	2	Koordinasi dan Penyusunan Laporan Keuangan Akhir Tahun SKPD	Prosentase Laporan Keuangan Tepat waktu	Jumlah Laporan Keuangan Bulanan/Semesteran	Kab. Lamongan, Brondong, Semua Kelurahan	100%	22 Laporan	100%	20,000,000	Dana Transfer Umum-Dana Alokasi Umum	Prosentase Laporan Keuangan Tepat waktu	100%	22,000,000			
7	1	1	2.02	3	Koordinasi dan Penyusunan Laporan Keuangan Bulanan/Triwulanan/Semesteran SKPD	Prosentase Laporan Keuangan Tepat waktu	Jumlah Laporan Akhir Tahun yang di susun	Kab. Lamongan, Brondong, Semua Kelurahan	100%	1 Laporan	100%	20,000,000	Dana Transfer Umum-Dana Alokasi Umum	Prosentase Laporan Keuangan Tepat waktu	100%	22,000,000			
7	01	001	2.05	<b>Administrasi Kepegawaian Perangkat Daerah</b>							6,000,000								6,600,000
7	1	1	2.05	1	Pengadaan Pakaian Dinas Beserta Atribut Kelengkapannya	Prosentase Aparatur yang di sipiln	Jumlah Pengadaan Pakaian Dinas yang terukupi	Kab. Lamongan, Brondong, Semua Kelurahan	100%	67 stel	100%	6,000,000	Dana Transfer Umum-Dana Alokasi Umum	Prosentase Aparatur yang di sipiln	100%	6,600,000			
7	01	001	2.06	<b>Administrasi Umum Perangkat Daerah</b>							189,812,000								208,793,200
7	1	1	2.06	1	Penyediaan Komponen Instalasi Listrik/Penerangan Bangunan Kantor	Prosentase Penunjang Administrasi Umum Perangkat Daerah	Jumlah Intem Komponen Instalasi Listrik/Penerangan	Kab. Lamongan, Brondong, Semua Kelurahan	100%	10 item	100%	4,500,000	Dana Transfer Umum-Dana Alokasi Umum	Prosentase Penunjang Administrasi Umum Perangkat Daerah	100%	4,950,000			
7	1	1	2.06	2	Penyediaan Peralatan dan Perlengkapan Kantor	Prosentase Penunjang Administrasi Umum Perangkat Daerah	Jumlah Pengadaan Perlengkapan dan Peralatan Kantor yang terukupi	Kab. Lamongan, Brondong, Semua Kelurahan	100%	5 unit	100%	50,000,000	Dana Transfer Umum-Dana Alokasi Umum	Prosentase Penunjang Administrasi Umum Perangkat Daerah	100%	55,000,000			
7	1	1	2.06	4	Penyediaan Bahan Logistik Kantor	Prosentase Penunjang Administrasi Umum Perangkat Daerah	Jumlah Alat Tulis Kantor yang terpenuhi	Kab. Lamongan, Brondong, Semua Kelurahan	100%	42 item	100%	70,000,000	Dana Transfer Umum-Dana Alokasi Umum	Prosentase Penunjang Administrasi Umum Perangkat Daerah	100%	77,000,000			
7	1	1	2.06	5	Penyediaan Barang Cetak dan Penggandaan	Prosentase Penunjang Administrasi Umum Perangkat Daerah	Jumlah Jenis Barang Cetak dan Pengandaan	Kab. Lamongan, Brondong, Semua Kelurahan	100%	11 item	100%	33,000,000	Dana Transfer Umum-Dana Alokasi Umum	Prosentase Penunjang Administrasi Umum Perangkat Daerah	100%	36,300,000			
7	1	1	2.06	6	Penyediaan Bahan Bacaan dan Peraturan Perundang-undangan	Prosentase Penunjang Administrasi Umum Perangkat Daerah	Jumlah Surat/Kabar yang tersedia	Kab. Lamongan, Brondong, Semua Kelurahan	100%	6 jenis	100%	6,240,000	Dana Transfer Umum-Dana Alokasi Umum	Prosentase Penunjang Administrasi Umum Perangkat Daerah	100%	6,864,000			
7	1	1	2.06	9	Penyelenggaraan Rapat Koordinasi dan Konsultasi SKPD	Prosentase Penunjang Administrasi Umum Perangkat Daerah	Jumlah Penyelenggaraan Makanan dan Minuman Rapat dan Tamu	Kab. Lamongan, Brondong, Semua Kelurahan	100%	102 Box/dus	100%	26,072,000	Dana Transfer Umum-Dana Alokasi Umum	Prosentase Penunjang Administrasi Umum Perangkat Daerah	100%	28,679,200			
7	01	001	2.07	<b>Pengadaan Barang Milik Daerah Penunjang Urusan Pemerintah Daerah</b>							50,000,000								55,000,000
7	1	1	2.07	1	Pengadaan Mebel	Prosentase Pengadaan Perlingkapan dan Peralatan Kantor yang terukupi	Jumlah Pengadaan Perlingkapan dan Peralatan Kantor yang terukupi	Kab. Lamongan, Brondong, Semua Kelurahan	100%	1 paket	100%	50,000,000	Dana Transfer Umum-Dana Alokasi Umum	Prosentase Pengadaan Perlingkapan dan Peralatan Kantor yang terukupi	100%	55,000,000			
7	01	001	2.08	<b>Penyediaan Jasa Penunjang Urusan Pemerintahan Daerah</b>							318,080,000								349,888,000
7	1	1	2.08	1	Penyediaan Jasa Komunikasi, Sumber Daya Air dan Listrik	Prosentase Penyediaan Jasa Penunjang Urusan Pemerintah Daerah	Jumlah Jasa Komunikasi, istnk dan Jasa Sea Aplikasi Teleconference Kantor Kecamatan	Kab. Lamongan, Brondong, Semua Kelurahan	100%	3 kode rekening	100%	71,200,000	Dana Transfer Umum-Dana Alokasi Umum	Prosentase Penyediaan Jasa Penunjang Urusan Pemerintah Daerah	100%	78,320,000			
7	1	1	2.08	2	Penyediaan Jasa Peralatan dan Perlengkapan Kantor	Prosentase Penyediaan Jasa Penunjang Urusan Pemerintah Daerah	Jumlah Penyediaan Servis Peralatan dan Perlengkapan Kantor	Kab. Lamongan, Brondong, Semua Kelurahan	100%	3 Jenis	100%	20,000,000	Dana Transfer Umum-Dana Alokasi Umum	Prosentase Penyediaan Jasa Penunjang Urusan Pemerintah Daerah	100%	22,000,000			
7	1	1	2.08	4	Penyediaan Jasa Pelayanan Umum Kantor	Prosentase Penyediaan Jasa Penunjang Urusan Pemerintah Daerah	Jumlah Jasa Perkantoran yang disediakan	Kab. Lamongan, Brondong, Semua Kelurahan	100%	10 orang	100%	226,880,000	Dana Transfer Umum-Dana Alokasi Umum	Prosentase Penyediaan Jasa Penunjang Urusan Pemerintah Daerah	100%	249,568,000			
7	01	001	2.09	<b>Pemeliharaan Barang Milik Daerah Penunjang Urusan Pemerintahan Daerah</b>							317,308,000								349,038,800
7	1	1	2.09	1	Penyediaan Jasa Pemeliharaan, Biaya Pemeliharaan, Pajak, dan Perizinan Kendaraan Dinas Operasional atau Lapangan	Prosentase Jumlah Pemeliharaan Barang Penunjang Urusan Pemerintah Daerah	Jumlah Pemeliharaan Rutin Berkala Kendaraan Dinas/Operasional	Kab. Lamongan, Brondong, Semua Kelurahan	100%	7 unit kendaraan	100%	50,000,000	Dana Transfer Umum-Dana Alokasi Umum	Prosentase Jumlah Pemeliharaan Barang Penunjang Urusan Pemerintah Daerah	100%	55,000,000			
7	1	1	2.09	2	Pemeliharaan/Rehabilitasi Gedung Kantor dan Bangunan Lainnya	Prosentase Jumlah Pemeliharaan Barang Penunjang Urusan Pemerintah Daerah	Jumlah Pemeliharaan Rutin Berkala dan Rehab Sedang Berat Gedung Kantor	Kab. Lamongan, Brondong, Semua Kelurahan	100%	4 Paket	100%	267,308,000	Dana Transfer Umum-Dana Alokasi Umum	Prosentase Jumlah Pemeliharaan Barang Penunjang Urusan Pemerintah Daerah	100%	294,038,800			
7	1	2		PROGRAM PENYELENGGARAAN PEMERINTAHAN DAN PELAYANAN PUBLIK								50,000,000							55,000,000
7	01	002	2.01	<b>Koordinasi Penyelenggaraan Kegiatan Pemerintahan di Tingkat Kecamatan</b>							10,000,000								11,000,000
7	1	2	2.01	1	Koordinasi/sinergi Perencanaan dan Pelaksanaan Kegiatan Pemerintahan dengan Perangkat Daerah dan Instansi Vertikal Terkait	Prosentase penyelenggaraan pelayanan publik yang tepat waktu	Jumlah Desa yang mendapat Fasilitas Kemiskinan	Kab. Lamongan, Brondong, Semua Kelurahan	100%	10 Desa/Kelurahan	100%	10,000,000	Dana Transfer Umum-Dana Alokasi Umum	Prosentase penyelenggaraan pelayanan publik yang tepat waktu	100%	11,000,000			
7	01	002	2.02	<b>Penyelenggaraan Urusan Pemerintahan yang tidak Dilaksanakan oleh Unit Kerja Perangkat Daerah yang ada di Kecamatan</b>							40,000,000								44,000,000
7	1	2	2.02	1	Peningkatan Efektifitas Pelaksanaan Pelayanan kepada Masyarakat di Wilayah Kecamatan	Nilai IKM Prosentase Jumlah Capaian jenis Layanan Publik yang dilaksanakan	Jumlah Capaian jenis Layanan Publik yang dilaksanakan dan Hasil Survey Kepuasan Masyarakat	Kab. Lamongan, Brondong, Semua Kelurahan		87,00 IKM			Dana Transfer Umum-Dana Alokasi Umum	Nilai IKM Prosentase Jumlah Capaian jenis Layanan Publik yang dilaksanakan	87,00 IKM				
7	1	3		PROGRAM PEMBERDAYAAN MASYARAKAT DESA DAN KELURAHAN								850,839,119							935,923,031
7	01	003	2.01	<b>Koordinasi Kegiatan Pemberdayaan Desa</b>							22,100,000								24,310,000



Unit Organisasi : 7.01.0.00.0.00.40.00 Kecamatan Turi  
 Sub Unit Organisasi : 7.01.0.00.0.00.40.00 Kecamatan Turi

Kode	Urusan/ Bidang Urusan/ Program/ Kegiatan/ Sub Kegiatan	Capaian Program	Indikator Kinerja			Lokasi Output Kegiatan	Rencana Tahun 2022			Pagu Indikatif (Rp.)	Sumber Dana	Catatan Penting	Prakiraan Maju Rencana Tahun 2023		
			Keluaran Sub Kegiatan	Hasil Kegiatan	Target Capaian Kinerja		Target Capaian Kinerja	Kebutuhan Dana/ Pagu Indikatif (Rp.)							
					Program				Keluaran Sub Kegiatan				Hasil Kegiatan		
7															
7										3.135.281.500				3.406.400.000	
7										2.843.331.500				3.097.500.000	
7	01	001	2.01	<b>Perencanaan, Penganggaran, dan Evaluasi Kinerja Perangkat Daerah</b>						<b>36.382.500</b>				<b>39.500.000</b>	
				IKM Internal Bappeda	jumlah dokumen evaluasi kinerja perangkat daerah yang tersusun			86 Nilai	1 Dokumen				IKM Internal Bappeda	86 Nilai	
				Proporsitas bagian Sekretariat Daerah yang tertib dalam pelaksanaan perencanaan, penatausahaan keuangan dan pelaporan	jumlah Dokumen evaluasi Kinerja Perangkat Daerah Yang Tersusun			100%	1 Dokumen				Proporsitas bagian Sekretariat Daerah yang tertib dalam pelaksanaan perencanaan, penatausahaan keuangan dan pelaporan	100%	
7	1	1	2.01	1	Penyusunan Dokumen Perencanaan Perangkat Daerah	Jumlah Dokumen Perencanaan Yang Selaras Yang Tersusun Tepat Waktu	proporsitas capaian kinerja tugas umum pemerintahan		1 Dokumen	100%	10.000,000		Dana Transfer Umum-Dana Alokasi Umum		11.000,000
				IKM Internal Bappeda	jumlah dokumen RKA yang tersusun dengan baik			86 Nilai	1 dokumen				IKM Internal Bappeda	86 Nilai	
				Proporsitas bagian Sekretariat Daerah yang tertib dalam pelaksanaan perencanaan, penatausahaan keuangan dan pelaporan	jumlah dokumen RKA yang tersusun dengan baik	proporsitas capaian kinerja tugas umum pemerintahan		100%	1 dokumen	100%	10.000,000		Dana Transfer Umum-Dana Alokasi Umum		11.000,000
7	1	1	2.01	2	Koordinasi dan Penyusunan Dokumen RKA-SKPD	jumlah dokumen RKA yang tersusun dengan baik	proporsitas capaian kinerja tugas umum pemerintahan		1 dokumen	100%	10.000,000		Dana Transfer Umum-Dana Alokasi Umum		11.000,000
				IKM Internal Bappeda	jumlah Dokumen evaluasi Kinerja Perangkat Daerah Yang Tersusun dengan baik			86 Nilai	4 Dokumen				IKM Internal Bappeda	86 Nilai	
				Proporsitas bagian Sekretariat Daerah yang tertib dalam pelaksanaan perencanaan, penatausahaan keuangan dan pelaporan	jumlah Dokumen evaluasi Kinerja Perangkat Daerah Yang Tersusun dengan baik	proporsitas capaian kinerja tugas umum pemerintahan		100%	4 Dokumen	100%	16.382,500		Dana Transfer Umum-Dana Alokasi Umum		17.500,000
7	1	1	2.01	7	Evaluasi Kinerja Perangkat Daerah	jumlah Dokumen evaluasi Kinerja Perangkat Daerah Yang Tersusun dengan baik	proporsitas capaian kinerja tugas umum pemerintahan		4 Dokumen	100%	16.382,500		Dana Transfer Umum-Dana Alokasi Umum		17.500,000
7	01	001	2.02	<b>Administrasi Keuangan Perangkat Daerah</b>						<b>2.277.281.500</b>				<b>2.489.500.000</b>	
				IKM Internal Bappeda	jumlah dokumen gaji ASN			86 Nilai	14 dokumen				IKM Internal Bappeda	86 Nilai	
				Proporsitas bagian Sekretariat Daerah yang tertib dalam pelaksanaan perencanaan, penatausahaan keuangan dan pelaporan	jumlah dokumen tunjangan ASN	Proporsitas penyaluran gaji dan tunjangan ASN		100%	14 dokumen	100%	2.240,899,000		Dana Transfer Umum-Dana Alokasi Umum		2.450,000,000
7	1	1	2.02	1	Penyediaan Gaji dan Tunjangan ASN	jumlah dokumen tunjangan ASN	Proporsitas penyaluran gaji dan tunjangan ASN		14 dokumen	100%	2.240,899,000		Dana Transfer Umum-Dana Alokasi Umum		2.450,000,000
				IKM Internal Bappeda	jumlah dokumen koordinasi dan penyusunan laporan akhir tahun SKPD			86 Nilai	1 dokumen				IKM Internal Bappeda	86 Nilai	
				Proporsitas bagian Sekretariat Daerah yang tertib dalam pelaksanaan perencanaan, penatausahaan keuangan dan pelaporan	jumlah dokumen koordinasi dan penyusunan laporan akhir tahun SKPD	Proporsitas penyaluran gaji dan tunjangan ASN		100%	1 dokumen	100%	16,382,500		Dana Transfer Umum-Dana Alokasi Umum		17,500,000
7	1	1	2.02	5	Koordinasi dan Penyusunan Laporan Keuangan Akhir Tahun SKPD	jumlah dokumen koordinasi dan penyusunan laporan akhir tahun SKPD	Proporsitas penyaluran gaji dan tunjangan ASN		1 dokumen	100%	16,382,500		Dana Transfer Umum-Dana Alokasi Umum		17,500,000
				IKM Internal Bappeda	jumlah dokumen laporan keuangan bulanan/triwulan/semester SKPD			86 Nilai	3 dokumen				IKM Internal Bappeda	86 Nilai	
				Proporsitas bagian Sekretariat Daerah yang tertib dalam pelaksanaan perencanaan, penatausahaan keuangan dan pelaporan	jumlah dokumen laporan keuangan bulanan/triwulan/semester SKPD	Proporsitas penyaluran gaji dan tunjangan ASN		100%	3 dokumen	100%	20,000,000		Dana Transfer Umum-Dana Alokasi Umum		22,000,000
7	1	1	2.02	7	Koordinasi dan Penyusunan Laporan Keuangan Bulanan/Triwulan/Semester SKPD	jumlah dokumen laporan keuangan bulanan/triwulan/semester SKPD	Proporsitas penyaluran gaji dan tunjangan ASN		3 dokumen	100%	20,000,000		Dana Transfer Umum-Dana Alokasi Umum		22,000,000
7	01	001	2.05	<b>Administrasi Kepegawaian Perangkat Daerah</b>						<b>42.350,000</b>				<b>57,000,000</b>	
				IKM Internal Bappeda	jumlah pakaian BKL			86 Nilai	30 paket				IKM Internal Bappeda	86 Nilai	
				Proporsitas bagian Sekretariat Daerah yang tertib dalam pelaksanaan perencanaan, penatausahaan keuangan dan pelaporan	Jumlah Pakaian Dinas harian	proporsitas disiplin aparatur		100%	30 paket	100%	21,450,000		Dana Transfer Umum-Dana Alokasi Umum		35,000,000
7	1	1	2.05	2	Pengadaan Pakaian Dinas Beserta Atribut Kelengkapannya	jumlah pakaian dinas hitam putih	proporsitas disiplin aparatur		30 paket	100%	21,450,000		Dana Transfer Umum-Dana Alokasi Umum		35,000,000
				IKM Internal Bappeda	jumlah pendidikan dan pelatihan pegawai berdasarkan tupoksi			86 Nilai	1 pelatihan				IKM Internal Bappeda	86 Nilai	
				Proporsitas bagian Sekretariat Daerah yang tertib dalam pelaksanaan perencanaan, penatausahaan keuangan dan pelaporan	Jumlah pendidikan dan pelatihan pegawai berdasarkan tupoksi	proporsitas disiplin aparatur		100%	1 pelatihan	100%	20,900,000		Dana Transfer Umum-Dana Alokasi Umum		22,000,000
7	1	1	2.05	9	Pendidikan dan Pelatihan Pegawai Berdasarkan Tugas dan Fungsi	Jumlah pendidikan dan pelatihan pegawai berdasarkan tupoksi	proporsitas disiplin aparatur		1 pelatihan	100%	20,900,000		Dana Transfer Umum-Dana Alokasi Umum		22,000,000
7	01	001	2.06	<b>Administrasi Umum Perangkat Daerah</b>						<b>114,070,500</b>				<b>120,500,000</b>	
				IKM Internal Bappeda	jumlah jenis komponen instalasi listrik/penerangan bangunan kantor yang terpenuhi			86 Nilai	7 jenis				IKM Internal Bappeda	86 Nilai	
				Proporsitas bagian Sekretariat Daerah yang tertib dalam pelaksanaan perencanaan, penatausahaan keuangan dan pelaporan	jumlah jenis komponen instalasi listrik/penerangan bangunan kantor yang terpenuhi	proporsitas capaian kinerja tugas umum pemerintahan		100%	7 jenis	100%	3,527,150		Dana Transfer Umum-Dana Alokasi Umum		5,000,000
7	1	1	2.06	1	Penyediaan Komponen Instalasi Listrik/Penerangan Bangunan Kantor	jumlah jenis komponen instalasi listrik/penerangan bangunan kantor yang terpenuhi	proporsitas capaian kinerja tugas umum pemerintahan		7 jenis	100%	3,527,150		Dana Transfer Umum-Dana Alokasi Umum		5,000,000
				IKM Internal Bappeda	jumlah jenis peralatan dan perlengkapan kantor yang tersedia			86 Nilai	2 jenis				IKM Internal Bappeda	86 Nilai	
				Proporsitas bagian Sekretariat Daerah yang tertib dalam pelaksanaan perencanaan, penatausahaan keuangan dan pelaporan	jumlah jenis peralatan dan perlengkapan kantor yang tersedia	proporsitas capaian kinerja tugas umum pemerintahan		100%	2 jenis	100%	38,542,850		Dana Transfer Umum-Dana Alokasi Umum		40,000,000
7	1	1	2.06	2	Penyediaan Peralatan dan Perlengkapan Kantor	jumlah jenis peralatan dan perlengkapan kantor yang tersedia	proporsitas capaian kinerja tugas umum pemerintahan		2 jenis	100%	38,542,850		Dana Transfer Umum-Dana Alokasi Umum		40,000,000

7	1	1	2.06	3	Penyediaan Peralatan Rumah Tangga	IKM Internal Bappeda Prosentase bagian Sekretariat Daerah yang tertib dalam pelaksanaan perencanaan, penatausahaan keuangan dan pelaporan	jumlah jenis/item peralatan rumah tangga yang tersedia	prosentase capaian kinerja tugas umum pemerintahan	Kab. Lamongan, Turi, Semua Kelurahan	100%	9 jenis	100%	6,944,000	Dana Transfer Umum-Dana Alokasi Umum	Prosentase bagian Sekretariat Daerah yang tertib dalam pelaksanaan perencanaan, penatausahaan keuangan dan pelaporan	100%	7,500,000
7	1	1	2.06	4	Penyediaan Bahan Logistik Kantor	IKM Internal Bappeda Prosentase bagian Sekretariat Daerah yang tertib dalam pelaksanaan perencanaan, penatausahaan keuangan dan pelaporan	jumlah jenis/item bahan logistik kantor	prosentase capaian kinerja tugas umum pemerintahan	Kab. Lamongan, Turi, Semua Kelurahan	100%	35 jenis	100%	30,206,000	Dana Transfer Umum-Dana Alokasi Umum	IKM Internal Bappeda Prosentase bagian Sekretariat Daerah yang tertib dalam pelaksanaan perencanaan, penatausahaan keuangan dan pelaporan	86 Nilai 100%	32,500,000
7	1	1	2.06	5	Penyediaan Barang Cetak dan Penggandaan	IKM Internal Bappeda Prosentase bagian Sekretariat Daerah yang tertib dalam pelaksanaan perencanaan, penatausahaan keuangan dan pelaporan	jumlah jenis barang cetak dan pengadaan yang tersedia	prosentase capaian kinerja tugas umum pemerintahan	Kab. Lamongan, Turi, Semua Kelurahan	100%	12 jenis	100%	33,000,500	Dana Transfer Umum-Dana Alokasi Umum	IKM Internal Bappeda Prosentase bagian Sekretariat Daerah yang tertib dalam pelaksanaan perencanaan, penatausahaan keuangan dan pelaporan	86 Nilai 100%	33,500,000
7	1	1	2.06	6	Penyediaan Bahan Bacaan dan Peraturan Perundang-undangan	IKM Internal Bappeda Prosentase bagian Sekretariat Daerah yang tertib dalam pelaksanaan perencanaan, penatausahaan keuangan dan pelaporan	Jumlah Bahan Bacaan Dan perundang-undangan	prosentase capaian kinerja tugas umum pemerintahan	Kab. Lamongan, Turi, Semua Kelurahan	100%	12 bulan	100%	1,850,000	Dana Transfer Umum-Dana Alokasi Umum	IKM Internal Bappeda Prosentase bagian Sekretariat Daerah yang tertib dalam pelaksanaan perencanaan, penatausahaan keuangan dan pelaporan	86 Nilai 100%	2,000,000
<b>7</b>	<b>01</b>	<b>001</b>	<b>2.08</b>	<b>Penyediaan Jasa Penunjang Urusan Pemerintahan Daerah</b>										<b>310,462,000</b>		<b>319,500,000</b>	
7	1	1	2.08	2	Penyediaan Jasa Komunikasi, Sumber Daya Air dan Listrik	IKM Internal Bappeda Prosentase bagian Sekretariat Daerah yang tertib dalam pelaksanaan perencanaan, penatausahaan keuangan dan pelaporan	jumlah jasa komunikasi sumber daya air dan listrik	prosentase capaian kinerja tugas umum pemerintahan	Kab. Lamongan, Turi, Semua Kelurahan	100%	2 jenis	100%	79,200,000	Dana Transfer Umum-Dana Alokasi Umum	IKM Internal Bappeda Prosentase bagian Sekretariat Daerah yang tertib dalam pelaksanaan perencanaan, penatausahaan keuangan dan pelaporan	86 Nilai 100%	80,000,000
7	1	1	2.08	3	Penyediaan Jasa Peralatan dan Perlengkapan Kantor	IKM Internal Bappeda Prosentase bagian Sekretariat Daerah yang tertib dalam pelaksanaan perencanaan, penatausahaan keuangan dan pelaporan	jumlah jasa peralatan dan perlengkapan kantor	prosentase capaian kinerja tugas umum pemerintahan	Kab. Lamongan, Turi, Semua Kelurahan	100%	2 jenis	100%	28,750,000	Dana Transfer Umum-Dana Alokasi Umum	IKM Internal Bappeda Prosentase bagian Sekretariat Daerah yang tertib dalam pelaksanaan perencanaan, penatausahaan keuangan dan pelaporan	86 Nilai 100%	29,500,000
7	1	1	2.08	4	Penyediaan Jasa Pelayanan Umum Kantor	IKM Internal Bappeda Prosentase bagian Sekretariat Daerah yang tertib dalam pelaksanaan perencanaan, penatausahaan keuangan dan pelaporan	jumlah jasa pelayanan umum kantor	prosentase capaian kinerja tugas umum pemerintahan	Kab. Lamongan, Turi, Semua Kelurahan	100%	2 jenis	100%	202,512,000	Dana Transfer Umum-Dana Alokasi Umum	IKM Internal Bappeda Prosentase bagian Sekretariat Daerah yang tertib dalam pelaksanaan perencanaan, penatausahaan keuangan dan pelaporan	86 Nilai 100%	210,000,000
<b>7</b>	<b>01</b>	<b>001</b>	<b>2.09</b>	<b>Pemeliharaan Barang Milik Daerah Penunjang Urusan Pemerintahan Daerah</b>										<b>62,785,000</b>		<b>71,500,000</b>	
7	1	1	2.09	1	Penyediaan Jasa Pemeliharaan, Biaya Pemeliharaan dan Pajak Kendaraan Perorangan Dinas atau Kendaraan Dinas Jabatan	IKM Internal Bappeda Prosentase bagian Sekretariat Daerah yang tertib dalam pelaksanaan perencanaan, penatausahaan keuangan dan pelaporan	jumlah jasa pemeliharaan dan perizinan kendaraan bermotor	prosentase capaian kinerja tugas umum pemerintahan	Kab. Lamongan, Turi, Semua Kelurahan	100%	9 unit	100%	29,785,000	Dana Transfer Umum-Dana Alokasi Umum	IKM Internal Bappeda Prosentase bagian Sekretariat Daerah yang tertib dalam pelaksanaan perencanaan, penatausahaan keuangan dan pelaporan	86 Nilai 100%	31,500,000
7	1	1	2.09	10	Pemeliharaan/Rehabilitasi Sarana dan Prasarana Gedung Kantor atau Bangunan Lainnya	IKM Internal Bappeda Prosentase bagian Sekretariat Daerah yang tertib dalam pelaksanaan perencanaan, penatausahaan keuangan dan pelaporan	jumlah jenis pemeliharaan sarana dan prasarana gedung kantor atau bangunan lainnya	prosentase capaian kinerja tugas umum pemerintahan	Kab. Lamongan, Turi, Semua Kelurahan	100%	2 jenis	100%	33,000,000	Dana Transfer Umum-Dana Alokasi Umum	IKM Internal Bappeda Prosentase bagian Sekretariat Daerah yang tertib dalam pelaksanaan perencanaan, penatausahaan keuangan dan pelaporan	86 Nilai 100%	40,000,000
7	1	2		PROGRAM PENYELENGGARAAN PEMERINTAHAN DAN PELAYANAN PUBLIK										85,250,000		91,000,000	
<b>7</b>	<b>01</b>	<b>002</b>	<b>2.01</b>	<b>Koordinasi Penyelenggaraan Kegiatan Pemerintahan di Tingkat Kecamatan</b>										<b>19,250,000</b>		<b>21,000,000</b>	
7	1	2	2.01	1	Koordinasi/Sinergi Perencanaan dan Pelaksanaan Kegiatan Pemerintahan dengan Perangkat Daerah dan Instansi Vertikal Terkait	Persentase penyelenggaraan pelayanan publik yang tepat waktu	jumlah koordinasi/sinergi perencanaan dan pelaksanaan kegiatan pemerintahan dg perangkat daerah dan instansi vertikal terkait	Indeks Kepuasan Masyarakat	Kab. Lamongan, Turi, Semua Kelurahan	100%	5 kegiatan	83.22 Nilai	19,250,000	Dana Transfer Umum-Dana Alokasi Umum	Persentase penyelenggaraan pelayanan publik yang tepat waktu	100%	21,000,000
<b>7</b>	<b>01</b>	<b>002</b>	<b>2.02</b>	<b>Penyelenggaraan Urusan Pemerintahan yang tidak Dilaksanakan oleh Unit Kerja Perangkat Daerah yang ada di Kecamatan</b>										<b>66,000,000</b>		<b>70,000,000</b>	
7	1	2	2.02	3	Peningkatan Efektifitas Pelaksanaan Pelayanan kepada Masyarakat di Wilayah Kecamatan	Persentase penyelenggaraan pelayanan publik yang tepat waktu	jumlah pelatihan efektifitas pelaksanaan pelayanan kpd masyarakat di wilayah kecamatan	Indeks Kepuasan Masyarakat	Kab. Lamongan, Turi, Semua Kelurahan	100%	2 kegiatan	83.22 Nilai	66,000,000	Dana Transfer Umum-Dana Alokasi Umum	Persentase penyelenggaraan pelayanan publik yang tepat waktu	100%	70,000,000
7	1	3		PROGRAM PEMBERDAYAAN MASYARAKAT DESA DAN KELURAHAN										34,800,000		37,500,000	
<b>7</b>	<b>01</b>	<b>003</b>	<b>2.01</b>	<b>Koordinasi Kegiatan Pemberdayaan Desa</b>										<b>34,800,000</b>		<b>37,500,000</b>	
7	1	3	2.01	1	Peningkatan Partisipasi Masyarakat dalam Forum Musyawarah Perencanaan Pembangunan di Desa	Persentase Jumlah Koordinasi dan Pembinaan di Bidang Pemerintahan, Keamanan dan Ketertiban, Sosial dan Pembangunan Wilayah	Jumlah Usulan Musrembangdes	Jumlah koordinasi/sinergi perencanaan dan pelaksanaan kegiatan pemerintahan dan perangkat daerah dan instansi vertikal terkait	Kab. Lamongan, Turi, Semua Kelurahan	100%	53 dusun	100%	13,900,000	Dana Transfer Umum-Dana Alokasi Umum	Persentase Jumlah Koordinasi dan Pembinaan di Bidang Pemerintahan, Keamanan dan Ketertiban, Sosial dan Pembangunan Wilayah	100%	15,000,000
7	1	3	2.01	3	Peningkatan Efektifitas Kegiatan Pemberdayaan Masyarakat di Wilayah Kecamatan	Persentase Jumlah Koordinasi dan Pembinaan di Bidang Pemerintahan, Keamanan dan Ketertiban, Sosial dan Pembangunan Wilayah	jumlah desa yang difasilitasi pembinaan pemberdayaan masyarakat di wilayah kecamatan	Jumlah koordinasi/sinergi perencanaan dan pelaksanaan kegiatan pemerintahan dan perangkat daerah dan instansi vertikal terkait	Kab. Lamongan, Turi, Semua Kelurahan	100%	19 desa	100%	20,900,000	Dana Transfer Umum-Dana Alokasi Umum	Persentase Jumlah Koordinasi dan Pembinaan di Bidang Pemerintahan, Keamanan dan Ketertiban, Sosial dan Pembangunan Wilayah	100%	22,500,000
7	1	6		PROGRAM PEMBINAAN DAN PENGAWASAN PEMERINTAHAN DESA										171,900,000		180,400,000	
<b>7</b>	<b>01</b>	<b>006</b>	<b>2.01</b>	<b>Fasilitasi, Rekomendasi dan Koordinasi Pembinaan dan Pengawasan Pemerintahan Desa</b>										<b>171,900,000</b>		<b>180,400,000</b>	





Unit Organisasi : 7.01.0.00.0.00.41.00 Kecamatan Pucuk  
Sub Unit Organisasi : 7.01.0.00.0.00.41.00 Kecamatan Pucuk

Kode	Urusan/Bidang Urusan/Program/Kegiatan/Sub Kegiatan	Capaian Program	Indikator Kinerja			Lokasi Output Kegiatan	Rencana Tahun 2022			Sumber Dana	Catatan Penting	Prakiraan Maju Rencana Tahun 2023						
			Keluaran Sub Kegiatan	Hasil Kegiatan	Target Capaian Kinerja		Pagu Indikatif (Rp.)	Target Capaian Kinerja	Kebutuhan Dana/Pagu Indikatif (Rp.)									
					Program							Keluaran Sub Kegiatan	Hasil Kegiatan	Target				
7			UNSUR KEWILAYAHAN															
7	1		KECAMATAN										3,500,190,278					
7	1	1	PROGRAM PENUNJANG URUSAN PEMERINTAHAN DAERAH KABUPATEN/KOTA										3,272,340,278					
<b>7</b>	<b>01</b>	<b>2.01</b>	<b>Perencanaan, Penganggaran, dan Evaluasi Kinerja Perangkat Daerah</b>							<b>45,000,000</b>			<b>47,250,000</b>					
7	1	1	2.01	1	Perangkat Daerah	Penyusunan Dokumen Perencanaan	Prosentase jumlah dokumen perencanaan, laporan kinerja, dan laporan keuangan yang tepat waktu	Jumlah Dokumen Perencanaan yang selaras	Prosentase Capaian Kinerja Tugas Umum Pemerintah	Kab. Lamongan, Pucuk, Semua Kelurahan	100%	4 Dokumen	100%	25,000,000	Dana Transfer Umum-Dana Alokasi Umum	Prosentase jumlah dokumen perencanaan, laporan kinerja, dan laporan keuangan yang tepat waktu	100%	26,250,000
7	1	1	2.01	3	Perubahan RKA-SKPD	Koordinasi dan Penyusunan Dokumen Perubahan RKA-SKPD	Prosentase jumlah dokumen perencanaan, laporan kinerja, dan laporan keuangan yang tepat waktu	Jumlah Dokumen Evaluasi dokumen perencanaan yang selaras	Prosentase Capaian Kinerja Tugas Umum Pemerintah	Kab. Lamongan, Pucuk, Semua Kelurahan	100%	2 Dokumen	100%	20,000,000	Dana Transfer Umum-Dana Alokasi Umum	Prosentase jumlah dokumen perencanaan, laporan kinerja, dan laporan keuangan yang tepat waktu	100%	21,000,000
<b>7</b>	<b>01</b>	<b>001</b>	<b>2.02</b>	<b>Administrasi Keuangan Perangkat Daerah</b>									<b>2,582,468,000</b>					<b>2,711,591,400</b>
7	1	1	2.02	1	Penyediaan Gaji dan Tunjangan ASN	Penyediaan Gaji dan Tunjangan ASN	Prosentase Disiplin Aparatur	Jumlah Gaji dan tunjangan ASN	Prosentase Capaian Kinerja Tugas Umum Pemerintah	Kab. Lamongan, Pucuk, Semua Kelurahan	100%	22 Pegawai	100%	2,582,468,000	Dana Transfer Umum-Dana Alokasi Umum	Prosentase Disiplin Aparatur	100%	2,711,591,400
<b>7</b>	<b>01</b>	<b>001</b>	<b>2.05</b>	<b>Administrasi Kepegawaian Perangkat Daerah</b>									<b>49,998,600</b>					<b>52,498,530</b>
7	1	1	2.05	2	Pengadaan Pakaian Dinas Beserta Atribut Kelengkapannya	Pengadaan Pakaian Dinas Beserta Atribut Kelengkapannya	% Aparatur yang disiplin	Jumlah Pakaian Khusus dan Hari - hari tertentu yang diadakan	Prosentase Disiplin Aparatur	Kab. Lamongan, Pucuk, Semua Kelurahan	100%	36 Stel	100%	49,998,600	Dana Transfer Umum-Dana Alokasi Umum	% Aparatur yang disiplin	100%	52,498,530
<b>7</b>	<b>01</b>	<b>001</b>	<b>2.06</b>	<b>Administrasi Umum Perangkat Daerah</b>									<b>100,014,250</b>					<b>105,014,963</b>
7	1	1	2.06	1	Penyediaan Komponen Instalasi Listrik/Penerangan Bangunan Kantor	Penyediaan Komponen Instalasi Listrik/Penerangan Bangunan Kantor	Prosentase Unit Kerja Internal yang Terlayani dengan Baik	Jumlah Komponen Instalasi Listrik/Penerangan Bangunan Kantor	Prosentase Capaian Kinerja Tugas Umum Pemerintah	Kab. Lamongan, Pucuk, Semua Kelurahan	100%	7 Jenis	100%	3,999,700	Dana Transfer Umum-Dana Alokasi Umum	Prosentase Unit Kerja Internal yang Terlayani dengan Baik	100%	4,199,685
7	1	1	2.06	4	Penyediaan Bahan Logistik Kantor	Penyediaan Bahan Logistik Kantor	Prosentase Unit Kerja Internal yang Terlayani dengan Baik	Jumlah Jenis ATK yang dicukupi	Prosentase Capaian Kinerja Tugas Umum Pemerintah	Kab. Lamongan, Pucuk, Semua Kelurahan	100%	27 Jenis	100%	35,014,550	Dana Transfer Umum-Dana Alokasi Umum	Prosentase Unit Kerja Internal yang Terlayani dengan Baik	100%	36,765,278
7	1	1	2.06	5	Penyediaan Barang Cetak dan Penggandaan	Penyediaan Barang Cetak dan Penggandaan	Prosentase Unit Kerja Internal yang Terlayani dengan Baik	Jumlah Jenis Barang Cetak dan Penggandaan	Prosentase Capaian Kinerja Tugas Umum Pemerintah	Kab. Lamongan, Pucuk, Semua Kelurahan	100%	5 Jenis	100%	21,500,000	Dana Transfer Umum-Dana Alokasi Umum	Prosentase Unit Kerja Internal yang Terlayani dengan Baik	100%	22,575,000
7	1	1	2.06	6	Penyediaan Bahan Bacaan dan Peraturan Perundang-undangan	Penyediaan Bahan Bacaan dan Peraturan Perundang-undangan	Prosentase Unit Kerja Internal yang Terlayani dengan Baik	Jumlah Bahan Bacaan dan Peraturan Perundang-undangan	Prosentase Capaian Kinerja Tugas Umum Pemerintah	Kab. Lamongan, Pucuk, Semua Kelurahan	100%	2 Jenis	100%	5,040,000	Dana Transfer Umum-Dana Alokasi Umum	Prosentase Unit Kerja Internal yang Terlayani dengan Baik	100%	5,292,000
7	1	1	2.06	9	Penyelenggaraan Rapat Koordinasi dan Konsultasi SKPD	Penyelenggaraan Rapat Koordinasi dan Konsultasi SKPD	Prosentase Unit Kerja Internal yang Terlayani dengan Baik	Jumlah Box Nasi, Box Snack, Dus Mineral	Prosentase Capaian Kinerja Tugas Umum Pemerintah	Kab. Lamongan, Pucuk, Semua Kelurahan	100%	1188 Dus	100%	34,460,000	Dana Transfer Umum-Dana Alokasi Umum	Prosentase Unit Kerja Internal yang Terlayani dengan Baik	100%	36,183,000
<b>7</b>	<b>01</b>	<b>001</b>	<b>2.08</b>	<b>Penyediaan Jasa Penunjang Urusan Pemerintahan Daerah</b>									<b>297,033,700</b>					<b>311,885,385</b>
7	1	1	2.08	2	Penyediaan Jasa Komunikasi, Sumber Daya Air dan Listrik	Penyediaan Jasa Komunikasi, Sumber Daya Air dan Listrik	% Pelayanan Administrasi Perkantoran dengan baik	Jumlah Jasa Komunikasi, SDA, dan Listrik Tepat Waktu	Prosentase Capaian Kinerja Tugas Umum Pemerintah	Kab. Lamongan, Pucuk, Semua Kelurahan	100%	12 Bulan	100%	49,301,700	Dana Transfer Umum-Dana Alokasi Umum	% Pelayanan Administrasi Perkantoran dengan baik	100%	51,766,785
7	1	1	2.08	3	Penyediaan Jasa Peralatan dan Perlengkapan Kantor	Penyediaan Jasa Peralatan dan Perlengkapan Kantor	% Pelayanan Administrasi Perkantoran dengan baik	Jumlah Jenis Jasa Peralatan dan Perlengkapan Kantor	Prosentase Capaian Kinerja Tugas Umum Pemerintah	Kab. Lamongan, Pucuk, Semua Kelurahan	100%	4 Jenis	100%	25,000,000	Dana Transfer Umum-Dana Alokasi Umum	% Pelayanan Administrasi Perkantoran dengan baik	100%	26,250,000
7	1	1	2.08	4	Kantor	Kantor	% Pelayanan Administrasi Perkantoran dengan baik	Jumlah Jasa Tenaga Administrasi, Jasa Pelayanan Kantor	Prosentase Capaian Kinerja Tugas Umum Pemerintah	Kab. Lamongan, Pucuk, Semua Kelurahan	100%	9 Orang	100%	222,732,000	Dana Transfer Umum-Dana Alokasi Umum	% Pelayanan Administrasi Perkantoran dengan baik	100%	233,868,600
<b>7</b>	<b>01</b>	<b>001</b>	<b>2.09</b>	<b>Pemeliharaan Barang Milik Daerah Penunjang Urusan Pemerintahan Daerah</b>									<b>42,000,000</b>					<b>44,100,000</b>
7	1	1	2.09	1	Penyediaan Jasa Pemeliharaan, Biaya Pemeliharaan dan Pajak Kendaraan Perorangan Dinas atau Kendaraan Dinas Aparatur dalam Kondisi Baik	Penyediaan Jasa Pemeliharaan, Biaya Pemeliharaan dan Pajak Kendaraan Perorangan Dinas atau Kendaraan Dinas Aparatur dalam Kondisi Baik	Persentase Sarana dan Prasarana Aparatur dalam Kondisi Baik	Jumlah Unit Jasa Pemeliharaan dan Perijinan Kendaraan Dinas/Operasional	Prosentase Capaian Kinerja Tugas Umum Pemerintah	Kab. Lamongan, Pucuk, Semua Kelurahan	100%	1 Unit	100%	35,000,000	Dana Transfer Umum-Dana Alokasi Umum	Persentase Sarana dan Prasarana Aparatur dalam Kondisi Baik	100%	36,750,000
7	1	1	2.09	4	Penyediaan Jasa Pemeliharaan, Biaya Pemeliharaan dan Perizinan Alat Angkutan Darat Tak Bermotor	Penyediaan Jasa Pemeliharaan, Biaya Pemeliharaan dan Perizinan Alat Angkutan Darat Tak Bermotor	Persentase Sarana dan Prasarana Aparatur dalam Kondisi Baik	Jumlah Unit Pemeliharaan Rutin/Berkala Kendaraan Dinas	Prosentase Capaian Kinerja Tugas Umum Pemerintah	Kab. Lamongan, Pucuk, Semua Kelurahan	100%	1 Unit	100%	2,000,000	Dana Transfer Umum-Dana Alokasi Umum	Persentase Sarana dan Prasarana Aparatur dalam Kondisi Baik	100%	2,100,000
7	1	1	2.09	9	Pemeliharaan/Rehabilitasi Gedung Kantor dan Bangunan Lainnya	Pemeliharaan/Rehabilitasi Gedung Kantor dan Bangunan Lainnya	Persentase Sarana dan Prasarana Aparatur dalam Kondisi Baik	Jumlah Unit Gedung	Prosentase Capaian Kinerja Tugas Umum Pemerintah	Kab. Lamongan, Pucuk, Semua Kelurahan	100%	1 Gedung	100%	5,000,000	Dana Transfer Umum-Dana Alokasi Umum	Persentase Sarana dan Prasarana Aparatur dalam Kondisi Baik	100%	5,250,000
						PROGRAM PENYELENGGARAAN PEMERINTAHAN DAN PELAYANAN PUBLIK							37,000,000					38,850,000
<b>7</b>	<b>01</b>	<b>002</b>	<b>2.02</b>	<b>Penyelenggaraan Urusan Pemerintahan yang tidak Dilaksanakan oleh Unit Kerja Perangkat Daerah yang ada di Kecamatan</b>									<b>37,000,000</b>					<b>38,850,000</b>
7	1	2	2.02	3	Peningkatan Efektifitas Pelaksanaan Pelayanan kepada Masyarakat di Wilayah Kecamatan	Peningkatan Efektifitas Pelaksanaan Pelayanan kepada Masyarakat di Wilayah Kecamatan	Persentase Peningkatan Kualitas Pelayanan Kecamatan	Jumlah Kordinasi/Fasilitasi Pemerintah Desa	Kab. Lamongan, Pucuk, Semua Kelurahan		100%	17 Desa	82%	37,000,000	Dana Transfer Umum-Dana Alokasi Umum	Persentase Peningkatan Kualitas Pelayanan Kecamatan	100%	38,850,000
7	1	3		PROGRAM PEMBERDAYAAN MASYARAKAT DESA DAN KELURAHAN									50,500,000					53,025,000
<b>7</b>	<b>01</b>	<b>003</b>	<b>2.01</b>	<b>Koordinasi Kegiatan Pemberdayaan Desa</b>									<b>50,500,000</b>					<b>53,025,000</b>
7	1	3	2.01	1	Peningkatan Partisipasi Masyarakat dalam Forum Musyawarah Perencanaan Pembangunan di Desa	Peningkatan Partisipasi Masyarakat dalam Forum Musyawarah Perencanaan Pembangunan di Desa	Persentase Jumlah Koordinasi dan Pembinaan di Bidang Pemerintahan, Keamanan dan Ketertiban, Sosial dan Pembangunan Wilayah	Jumlah Usulan Musrenbangdes	Jumlah kegiatan perencanaan, penganggaran dan evaluasi perangkat daerah	Kab. Lamongan, Pucuk, Semua Kelurahan	100%	17 Desa	17 Desa	10,500,000	Dana Transfer Umum-Dana Alokasi Umum	Persentase Jumlah Koordinasi dan Pembinaan di Bidang Pemerintahan, Keamanan dan Ketertiban, Sosial dan Pembangunan Wilayah	100%	11,025,000
7	1	3	2.01	3	Peningkatan Efektifitas Kegiatan Pemberdayaan Masyarakat di Wilayah Kecamatan	Peningkatan Efektifitas Kegiatan Pemberdayaan Masyarakat di Wilayah Kecamatan	Persentase Jumlah Koordinasi dan Pembinaan di Bidang Pemerintahan, Keamanan dan Ketertiban, Sosial dan Pembangunan Wilayah	Jumlah Pelayanan Kepada Masyarakat di Wilayah Kecamatan	Jumlah kegiatan perencanaan, penganggaran dan evaluasi perangkat daerah	Kab. Lamongan, Pucuk, Semua Kelurahan	100%	9 Jenis	17 Desa	40,000,000	Dana Transfer Umum-Dana Alokasi Umum	Persentase Jumlah Koordinasi dan Pembinaan di Bidang Pemerintahan, Keamanan dan Ketertiban, Sosial dan Pembangunan Wilayah	100%	42,000,000
7	1	6		PROGRAM PEMBINAAN DAN PENGAWASAN PEMERINTAHAN DESA									129,500,000					135,975,000
<b>7</b>	<b>01</b>	<b>006</b>	<b>2.01</b>	<b>Fasilitasi, Rekomendasi dan Koordinasi Pembinaan dan Pengawasan Pemerintahan Desa</b>									<b>129,500,000</b>					<b>135,975,000</b>
7	1	6	2.01	2	Fasilitasi Administrasi Tata Pemerintahan Desa	Fasilitasi Administrasi Tata Pemerintahan Desa	Persentase Desa Naik Kelas	Jumlah Kordinasi dan Pembinaan Desa	IKM Kec. Pucuk	Kab. Lamongan, Pucuk, Semua Kelurahan	100%	17 Desa	82%	30,000,000	Dana Transfer Umum-Dana Alokasi Umum	Persentase Desa Naik Kelas	100%	31,500,000
7	1	6	2.01	3	Fasilitasi Pengelolaan Keuangan Desa dan Pendayagunaan Aset Desa	Fasilitasi Pengelolaan Keuangan Desa dan Pendayagunaan Aset Desa	Persentase Desa Naik Kelas	Jumlah Desa yang difasilitasi dalam Pengelolaan Keuangan Desa dan Pendayagunaan Aset Desa	IKM Kec. Pucuk	Kab. Lamongan, Pucuk, Semua Kelurahan	100%	17 Desa	82%	40,000,000	Dana Transfer Umum-Dana Alokasi Umum	Persentase Desa Naik Kelas	100%	42,000,000
7	1	6	2.01	9	Fasilitasi Sinkronisasi Perencanaan Pembangunan Daerah dengan Pembangunan Desa	Fasilitasi Sinkronisasi Perencanaan Pembangunan Daerah dengan Pembangunan Desa	Persentase Desa Naik Kelas	Jumlah Desa yang difasilitasi, Rekomendasi, Pembinaan dan Pengawasan	IKM Kec. Pucuk	Kab. Lamongan, Pucuk, Semua Kelurahan	100%	17 Desa	82%	34,000,000	Dana Transfer Umum-Dana Alokasi Umum	Persentase Desa Naik Kelas	100%	35,700,000
7	1	6	2.01	11	Fasilitasi Penyelenggaraan Keterteraman dan Ketertiban Umum	Fasilitasi Penyelenggaraan Keterteraman dan Ketertiban Umum	Persentase Desa Naik Kelas	Jumlah Desa yang dibina Keamanan dan Ketertiban Umum	IKM Kec. Pucuk	Kab. Lamongan, Pucuk, Semua Kelurahan	100%	17 Desa	82%	25,500,000	Dana Transfer Umum-Dana Alokasi Umum	Persentase Desa Naik Kelas	100%	26,775,000
<b>TOTAL</b>													<b>3,333,514,550</b>					<b>3,500,190,278</b>

Unit Organisasi : 7.01.0.00.0.00.42.00 Kecamatan Sukodadi

Sub Unit Organisasi : 7.01.0.00.0.00.42.00 Kecamatan Sukodadi

Kode	Urusan/Bidang Urusan/ Program/ Kegiatan/ Sub Kegiatan	Capaian Program	Indikator Kinerja			Lokasi Output Kegiatan	Rencana Tahun 2022			Catatan Penting	Prakiraan Maju Rencana Tahun 2023		
			Keluaran Sub Kegiatan	Hasil Kegiatan	Target Capaian Kinerja Keluaran Sub Kegiatan		Pagu Indikatif (Rp.)	Sumber Dana	Target Capaian Kinerja Tolok Ukur		Kebutuhan Dana/ Pagu Indikatif (Rp.)		
												Program	Hasil Kegiatan
7			UNSUR KEWILAYAHAN										
7	1		KECAMATAN										
7	1	1	PROGRAM PENUNJANG URUSAN PEMERINTAHAN DAERAH KABUPATEN/KOTA										
7	01	001	2.01	<b>Perencanaan, Penganggaran, dan Evaluasi Kinerja Perangkat Daerah</b>						2,926,840,110			2,825,400,000
									2,817,840,110			2,646,400,000	
									<b>50,000,000</b>			<b>60,000,000</b>	
7	1	1	2.01	1	1	1	100%	7 Laporan	100%	25,000,000	Dana Transfer Umum - Dana Alokasi Umum	100%	30,000,000
7	1	1	2.01	7	1	1	100%	24 Laporan	100%	25,000,000	Dana Transfer Umum-Dana Alokasi Umum	100%	30,000,000
7	01	001	2.02	<b>Administrasi Keuangan Perangkat Daerah</b>						<b>2,092,400,000</b>			<b>2,092,400,000</b>
7	1	1	2.02	1	1	1	100%	13 Pegawai	100%	2,092,400,000	Dana Transfer Umum - Dana Alokasi Umum	100%	2,092,400,000
7	01	001	2.05	<b>Administrasi Kepegawaian Perangkat Daerah</b>						<b>23,075,000</b>			<b>55,000,000</b>
7	1	1	2.05	2	1	1	100%	30 stel	100%	23,075,000	Dana Transfer Umum-Dana Alokasi Umum	100%	55,000,000
7	01	001	2.06	<b>Administrasi Umum Perangkat Daerah</b>						<b>162,168,000</b>			<b>161,000,000</b>
7	1	1	2.06	1	1	1	100%	1 Tahun	100%	37,322,000	Dana Transfer Umum-Dana Alokasi Umum	100%	20,000,000
7	1	1	2.06	4	1	1	100%	100%	100%	36,300,000	Dana Transfer Umum-Dana Alokasi Umum	100%	65,000,000
7	1	1	2.06	5	1	1	100%	1 Tahun	100%	25,000,000	Dana Transfer Umum - Dana Alokasi Umum	100%	30,000,000
7	1	1	2.06	6	1	1	100%	1 Tahun	100%	6,000,000	Dana Transfer Umum - Dana Alokasi Umum	100%	6,000,000
7	1	1	2.06	9	1	1	100%	1 Tahun	100%	57,546,000	Dana Transfer Umum-Dana Alokasi Umum	100%	40,000,000
7	01	001	2.07	<b>Pengadaan Barang Milik Daerah Penunjang Urusan Pemerintahan Daerah</b>						<b>47,749,400</b>			<b>90,000,000</b>
7	1	1	2.07	6	1	1	100%	1 Tahun	100%	47,749,400	Dana Transfer Umum-Dana Alokasi Umum	100%	90,000,000
7	01	001	2.08	<b>Penyediaan Jasa Penunjang Urusan Pemerintahan Daerah</b>						<b>385,447,710</b>			<b>90,000,000</b>
7	1	1	2.08	2	1	1	100%	3 Rekening	100%	85,000,000	Dana Transfer Umum-Dana Alokasi Umum	100%	90,000,000
7	1	1	2.08	3	1	1	100%	1 Tahun	100%	13,763,710	Dana Transfer Umum-Dana Alokasi Umum	100%	0
7	1	1	2.08	4	1	1	100%	13 orang	100%	286,684,000	Dana Transfer Umum-Dana Alokasi Umum	100%	0
7	01	001	2.09	<b>Pemeliharaan Barang Milik Daerah Penunjang Urusan Pemerintahan Daerah</b>						<b>57,000,000</b>			<b>98,000,000</b>
7	1	1	2.09	1	1	1	100%	1 unit	100%	7,000,000	Dana Transfer Umum-Dana Alokasi Umum	100%	8,000,000
7	1	1	2.09	2	1	1	100%	7 Unit	100%	20,000,000	Dana Transfer Umum-Dana Alokasi Umum	100%	25,000,000
7	1	1	2.09	9	1	1	100%	1 gedung	100%	30,000,000	Dana Transfer Umum-Dana Alokasi Umum	100%	65,000,000
7	01	002	2.02	<b>Penyelenggaraan Urusan Pemerintahan yang tidak Dilaksanakan oleh Unit Kerja Perangkat Daerah yang ada di Kecamatan</b>						0			45,000,000
7	1	2	2.02	3	1	1	100%	9 jenis	79%	34,000,000		100%	45,000,000
7	01	003	2.01	<b>Koordinasi Kegiatan Pemberdayaan Desa</b>						<b>34,000,000</b>			<b>19,000,000</b>
7	1	3	2.01	1	1	1	100%	20 Desa	100%	19,000,000	Dana Transfer Umum-Dana Alokasi Umum	100%	19,000,000
7	1	3	2.01	3	1	1	100%	3 Jenis	100%	15,000,000	Dana Transfer Umum-Dana Alokasi Umum	100%	0
7	01	006	2.01	<b>Fasilitasi, Rekomendasi dan Koordinasi Pembinaan dan Pengawasan Pemerintahan Desa</b>						75,000,000			115,000,000
									<b>75,000,000</b>			<b>115,000,000</b>	

7	1	6	2.01	2	Fasilitasi Administrasi Tata Pemerintahan Desa	Presentase Jumlah Koordinasi dan Pembinaan di Bidang Pemerintahan, Keamanan dan Ketertiban, Sosial, dan Pembangunan Wilayah	Jumlah Desa yang di fasilitasi Penyelenggaraan Ketertarikan dan ketertiban umum	Hasil Survey Kepuasan Masyarakat	Kab. Lamongan, Sukodadi, Semua Kelurahan	100%	20 Desa	100%	20,000,000	Dana Transfer Umum-Dana Alokasi Umum	Presentase Jumlah Koordinasi dan Pembinaan di Bidang Pemerintahan, Keamanan dan Ketertiban, Sosial, dan Pembangunan Wilayah	100%	30,000,000
7	1	6	2.01	3	Fasilitasi Pengelolaan Keuangan Desa dan Pendayagunaan Aset Desa	Presentase Jumlah Koordinasi dan Pembinaan di Bidang Pemerintahan, Keamanan dan Ketertiban, Sosial, dan Pembangunan Wilayah	Jumlah Desa yang di fasilitasi Pengelolaan keuangan desa dan pendayagunaan aparatur Desa	Hasil Survey Kepuasan Masyarakat	Kab. Lamongan, Sukodadi, Semua Kelurahan	100%	20 Desa	100%	20,000,000	Dana Transfer Umum-Dana Alokasi Umum	Presentase Jumlah Koordinasi dan Pembinaan di Bidang Pemerintahan, Keamanan dan Ketertiban, Sosial, dan Pembangunan Wilayah	100%	30,000,000
7	1	6	2.01	9	Fasilitasi Sinkronisasi Perencanaan Pembangunan Daerah dengan Pembangunan Desa	Presentase Jumlah Koordinasi dan Pembinaan di Bidang Pemerintahan, Keamanan dan Ketertiban, Sosial, dan Pembangunan Wilayah	Jumlah koordinasi/sinergi perencanaan dan pelaksanaan kegiatan Pemerintahan dengan perangkat daerah dan instansi vertikal terkait	Hasil Survey Kepuasan Masyarakat	Kab. Lamongan, Sukodadi, Semua Kelurahan	100%	3 kegiatan	100%	20,000,000	Dana Transfer Umum-Dana Alokasi Umum	Presentase Jumlah Koordinasi dan Pembinaan di Bidang Pemerintahan, Keamanan dan Ketertiban, Sosial, dan Pembangunan Wilayah	100%	35,000,000
7	1	6	2.01	11	Fasilitasi Penyelenggaraan Ketenteraman dan Ketertiban Umum	Presentase Jumlah Koordinasi dan Pembinaan di Bidang Pemerintahan, Keamanan dan Ketertiban, Sosial, dan Pembangunan Wilayah	Jumlah desa koordinasi	Hasil Survey Kepuasan Masyarakat	Kab. Lamongan, Sukodadi, Semua Kelurahan	100%	20 Desa	100%	15,000,000	Dana Transfer Umum-Dana Alokasi Umum	Presentase Jumlah Koordinasi dan Pembinaan di Bidang Pemerintahan, Keamanan dan Ketertiban, Sosial, dan Pembangunan Wilayah	100%	20,000,000
TOTAL													2,926,840,110	2,825,400,000			

Unit Organisasi : 7.01.0.00.0.00.43.0000 Kecamatan Tikung  
 Sub Unit Organisasi : 7.01.0.00.0.00.43.0000 Kecamatan Tikung

Kode	Usuran/ Bidang Usuran/ Program/ Kegiatan/ Sub Kegiatan	Indikator Kinerja			Lokasi Output Kegiatan	Rencana Tahun 2022			Pagu Indikatif (Rp.)	Sumber Dana	Catatan Penting	Prakiraan Maju Rencana Tahun 2023		
		Capaian Program	Keluaran Sub Kegiatan	Hasil Kegiatan		Target Capaian Kinerja						Target Capaian Kinerja	Kebutuhan Dana/	
						Program	Keluaran Sub Kegiatan	Hasil Kegiatan						Tolok Ukur
7									3,229,079,710					4,158,641,400
7	1								2,948,704,960					3,851,841,400
7	1	1												
7	01	001	2:01						25,000,000					49,500,000
7	1	1	2:01	1	Penyusunan Dokumen Perencanaan Perangkat Daerah	DOKUMEN		4 DOKUMEN	15,000,000					27,500,000
7	1	1	2:01	7	Evaluasi Kinerja Perangkat Daerah	LAPORAN		1 LAPORAN						
									10,000,000					22,000,000
7	01	001	2:02		<b>Administrasi Keuangan Perangkat Daerah</b>				2,314,340,000					2,820,151,400
7	1	1	2:02	1	Penyediaan Gaji dan Tunjangan ASN	LAPORAN		14 LAPORAN	2,294,340,000					2,776,151,400
7	1	1	2:02	5	Koordinasi dan Penyusunan Laporan Keuangan Akhir Tahun SKPD	LAPORAN		3 LAPORAN	10,000,000					22,000,000
7	1	1	2:02	7	Koordinasi dan Penyusunan Laporan Keuangan Bulanan/Triwulanan/Semesteran SKPD	LAPORAN		15 LAPORAN	10,000,000					22,000,000
7	01	001	2:05		<b>Administrasi Kepegawaian Perangkat Daerah</b>				50,003,800					77,000,000
7	1	1	2:05	2	Pengadaan Pakaian Dinas Beserta Atribut Kelengkapannya	STEL		72 STEL	50,003,800					77,000,000
7	01	001	2:06		<b>Administrasi Umum Perangkat Daerah</b>				101,264,460					96,800,000
7	1	1	2:06	1	Penyediaan Komponen Instalasi Listrik/Penerangan Bangunan Kantor	JENIS		7 JENIS	3,166,100					3,850,000
7	1	1	2:06	4	Penyediaan Bahan Logistik Kantor	JENIS		30 JENIS	42,397,360					33,000,000
7	1	1	2:06	5	Penyediaan Barang Cetak dan Penggandaan	JENIS		3 JENIS	19,000,000					20,900,000
7	1	1	2:06	6	Penyediaan Bahan Bacaan dan Peraturan Perundang-undangan	JENIS		3 JENIS	4,000,000					4,950,000
7	1	1	2:06	9	Penyelenggaraan Rapat Koordinasi dan Konsultasi SKPD	BUNGGUS ORANG		400 BUNGGUS 18 ORANG	32,701,000					34,100,000
7	01	001	2:07		<b>Pengadaan Barang Milik Daerah Penunjang Urusan Pemerintah Daerah</b>				72,971,300					110,000,000
7	1	1	2:07	6	Pengadaan Peralatan dan Mesin Lainnya	JENIS		5 JENIS	72,971,300					110,000,000
7	01	001	2:08		<b>Penyediaan Jasa Penunjang Urusan Pemerintahan Daerah</b>				311,032,000					353,540,000
7	1	1	2:08	2	Penyediaan Jasa Komunikasi, Sumber Daya Air dan Listrik	REKENING		2 REKENING	60,400,000					66,440,000
7	1	1	2:08	3	Penyediaan Jasa Peralatan dan Perlengkapan Kantor	JENIS SERVICE		5 JENIS SERVICE	9,000,000					9,900,000
7	1	1	2:08	4	Penyediaan Jasa Pelayanan Umum Kantor	ORANG		5 ORANG	241,632,000					277,200,000
7	01	001	2:09		<b>Pemeliharaan Barang Milik Daerah Penunjang Urusan Pemerintahan Daerah</b>				74,093,400					344,850,000
7	1	1	2:09	1	Penyediaan Jasa Pemeliharaan, Biaya Pemeliharaan dan Pajak Kendaraan Perorangan Dinas atau Kendaraan Dinas Jabatan	KENDARAAN		8 KENDARAAN	5,000,000					6,050,000

7	1	1	2.09	2	Penyediaan Jasa Pemeliharaan, Biaya Pemeliharaan, Pajak, dan Perizinan Kendaraan Dinas Operasional atau Lapangan							29,093,400	Dana Transfer Umum - Dana Alokasi Umum				36,300,000		
7	1	1	2.09	9	Pemeliharaan/Rehabilitasi Gedung Kantor dan Bangunan Lainnya	GEDUNG		Semua Kabupaten/Kota, Semua Kecamatan, Semua Kelurahan		1	GEDUNG	40,000,000	Dana Transfer Umum - Dana Alokasi Umum				302,500,000		
7	1	2			PROGRAM PENYELENGGARAAN PEMERINTAHAN DAN PELAYANAN PUBLIK												56,575,700		62,150,000
7	01	002	2:01		<b>Koordinasi Penyelenggaraan Kegiatan Pemerintahan di Tingkat Kecamatan</b>												<b>6,213,900</b>		<b>7,150,000</b>
					Koordinasi/Sinergi Perencanaan dan Pelaksanaan Kegiatan Pemerintahan dengan Perangkat Daerah dan Instansi														
7	1	2	2:01	1	Vertikal Terkait	KEGIATAN		Semua Kabupaten/Kota, Semua Kecamatan, Semua Kelurahan		6	KEGIATAN	6,213,900	Dana Transfer Umum - Dana Alokasi Umum				7,150,000		
7	01	002	2:02		<b>Penyelenggaraan Urusan Pemerintahan yang tidak Dilaksanakan oleh Unit Kerja Perangkat Daerah yang ada di Kecamatan</b>												<b>50,361,800</b>		<b>55,000,000</b>
					Peningkatan Efektifitas Pelaksanaan Pelayanan kepada Masyarakat di Wilayah Kecamatan														
7	1	2	2:02	3		JENIS		Kab. Lamongan, Tikung, Semua Kelurahan		9	JENIS	50,361,800	Dana Transfer Umum - Dana Alokasi Umum				55,000,000		
7	1	3			PROGRAM PEMBERDAYAAN MASYARAKAT DESA DAN KELURAHAN												49,799,050		53,250,000
7	01	003	2:01		<b>Koordinasi Kegiatan Pemberdayaan Desa</b>												<b>49,799,050</b>		<b>53,250,000</b>
					Peningkatan Partisipasi Masyarakat dalam Forum Musyawarah Perencanaan Pembangunan di Desa														
7	1	3	2:01	1								17,300,000	Dana Transfer Umum - Dana Alokasi Umum				17,500,000		
					Peningkatan Efektifitas Kegiatan Pemberdayaan Masyarakat di Wilayah Kecamatan														
7	1	3	2:01	3		DESA		Kab. Lamongan, Tikung, Semua Kelurahan		13	DESA	32,499,050	Dana Transfer Umum - Dana Alokasi Umum				35,750,000		
7	1	5			PROGRAM PENYELENGGARAAN URUSAN PEMERINTAHAN UMUM												50,000,000		55,000,000
7	01	005	2:01		<b>Penyelenggaraan Urusan Pemerintahan Umum sesuai Penugasan Kepala Daerah</b>												<b>50,000,000</b>		<b>55,000,000</b>
					Fasilitasi, Koordinasi dan Pembinaan (Bimtek, Sosialisasi, Konsultasi) Wawasan Kebangsaan dan Ketahanan Nasional														
7	1	5	2:01	2		KEGIATAN		Kab. Lamongan, Tikung, Semua Kelurahan		3	KEGIATAN	50,000,000	Dana Transfer Umum - Dana Alokasi Umum				55,000,000		
7	1	6			PROGRAM PEMBINAAN DAN PENGAWASAN PEMERINTAHAN DESA												124,000,000		136,400,000
7	01	006	2:01		<b>Fasilitasi, Rekomendasi dan Koordinasi Pembinaan dan Pengawasan Pemerintahan Desa</b>												<b>124,000,000</b>		<b>136,400,000</b>
					Fasilitasi Administrasi Tata Pemerintahan Desa														
7	1	6	2:01	2		DESA		Kab. Lamongan, Tikung, Semua Kelurahan		13	DESA	26,000,000	Dana Transfer Umum - Dana Alokasi Umum				28,600,000		
					Fasilitasi Pengelolaan Keuangan Desa dan Pendayagunaan Aset Desa														
7	1	6	2:01	3		DESA		Kab. Lamongan, Tikung, Semua Kelurahan		13	DESA	52,000,000	Dana Transfer Umum - Dana Alokasi Umum				57,200,000		
					Fasilitasi Sinkronisasi Perencanaan Pembangunan Daerah dengan Pembangunan Desa														
7	1	6	2:01	9		KALI		Kab. Lamongan, Tikung, Semua Kelurahan		2	KALI	27,000,000	Dana Transfer Umum - Dana Alokasi Umum				28,600,000		
					Fasilitasi Penyelenggaraan Ketenteraman dan Ketertiban Umum														
7	1	6	2:01	11		DESA		Kab. Lamongan, Tikung, Semua Kelurahan		13	DESA	19,000,000	Dana Transfer Umum - Dana Alokasi Umum				22,000,000		
TOTAL												3,229,079,710				4,158,641,400			

Unit Organisasi : 7.01.0.00.0.00.44.00 Kecamatan Deket  
 Sub Unit Organisasi : 7.01.0.00.0.00.44.00 Kecamatan Deket

Kode	Urusan/ Bidang Urusan/ Program/ Kegiatan/ Sub Kegiatan	Capaian Program	Indikator Kinerja			Lokasi Output Kegiatan	Rencana Tahun 2022			Pagu Indikatif (Rp.)	Sumber Dana	Catatan Penting	Prakiraan Maju Rencana Tahun 2023		
			Keluaran Sub Kegiatan	Hasil Kegiatan	Program		Target Capaian Kinerja		Target Capaian Kinerja				Kebutuhan Dana/ Pagu Indikatif (Rp.)		
							Keluaran Sub Kegiatan	Hasil Kegiatan							
7			UNSUR KEWILAYAHAN												
7	1		KECAMATAN											3,430,051,640	3,749,505,570
7	1	1	PROGRAM PENUNJANG URUSAN PEMERINTAHAN DAERAH KABUPATEN/KOTA											3,234,650,040	3,532,505,570
7	01	001	2:01	<b>Perencanaan, Penganggaran, dan Evaluasi Kinerja Perangkat Daerah</b>										<b>10,000,000</b>	<b>12,500,000</b>
				IKM Internal Bappeda				86 Nilai					IKM Internal Bappeda	86 Nilai	
				Prosentase bagian Sekretariat Daerah yang tertib dalam pelaksanaan perencanaan, penatausahaan keuangan dan pelaporan	Jumlah Penyusunan Dokumen Perencanaan Perangkat Daerah	jumlah laporan perencanaan, penganggaran dan evaluasi kinerja perangkat daerah	Kab. Lamongan, Deket, Semua Kelurahan	100%	12 Laporan	100%	10,000,000	Dana Transfer Umum-Dana Alokasi Umum	Prosentase bagian Sekretariat Daerah yang tertib dalam pelaksanaan perencanaan, penatausahaan keuangan dan pelaporan	100%	12,500,000
7	1	1	2:01	1 Penyusunan Dokumen Perencanaan Perangkat Daerah											
7	01	001	2:02	<b>Administrasi Keuangan Perangkat Daerah</b>										<b>2,728,058,400</b>	<b>2,974,000,000</b>
				IKM Internal Bappeda				86 Nilai					IKM Internal Bappeda	86 Nilai	
				Prosentase bagian Sekretariat Daerah yang tertib dalam pelaksanaan perencanaan, penatausahaan keuangan dan pelaporan	Jumlah Penyediaan Gaji dan Tunjangan ASN	jumlah IKM Internal kecamatan	Kab. Lamongan, Deket, Semua Kelurahan	100%	25 pegawai	100%	2,708,058,400	Dana Transfer Umum-Dana Alokasi Umum	Prosentase bagian Sekretariat Daerah yang tertib dalam pelaksanaan perencanaan, penatausahaan keuangan dan pelaporan	100%	2,950,000,000
7	1	1	2:02	1 Penyediaan Gaji dan Tunjangan ASN											
				IKM Internal Bappeda				86 Nilai					IKM Internal Bappeda	86 Nilai	
				Prosentase bagian Sekretariat Daerah yang tertib dalam pelaksanaan perencanaan, penatausahaan keuangan dan pelaporan	Jumlah Koordinasi dan Penyusunan Laporan Keuangan Akhir Tahun SKPD	jumlah IKM Internal kecamatan	Kab. Lamongan, Deket, Semua Kelurahan	100%	3 Laporan	100%	10,000,000	Dana Transfer Umum-Dana Alokasi Umum	Prosentase bagian Sekretariat Daerah yang tertib dalam pelaksanaan perencanaan, penatausahaan keuangan dan pelaporan	100%	12,000,000
7	1	1	2:02	3 Koordinasi dan Penyusunan Laporan Keuangan Akhir Tahun SKPD											
				IKM Internal Bappeda				86 Nilai					IKM Internal Bappeda	86 Nilai	
				Prosentase bagian Sekretariat Daerah yang tertib dalam pelaksanaan perencanaan, penatausahaan keuangan dan pelaporan	Jumlah Koordinasi dan Penyusunan Laporan Keuangan Bulanan/Triwulan/Semesteran	jumlah IKM Internal kecamatan	Kab. Lamongan, Deket, Semua Kelurahan	100%	12 Laporan	100%	10,000,000	Dana Transfer Umum-Dana Alokasi Umum	Prosentase bagian Sekretariat Daerah yang tertib dalam pelaksanaan perencanaan, penatausahaan keuangan dan pelaporan	100%	12,000,000
7	1	1	2:02	7 Koordinasi dan Penyusunan Laporan Keuangan Bulanan/Triwulan/Semesteran SKPD											
7	01	001	2:05	<b>Administrasi Kepegawaian Perangkat Daerah</b>										<b>30,625,000</b>	<b>32,000,000</b>
				IKM Internal Bappeda				86 Nilai					IKM Internal Bappeda	86 Nilai	
				Prosentase bagian Sekretariat Daerah yang tertib dalam pelaksanaan perencanaan, penatausahaan keuangan dan pelaporan	Jumlah Pengadaan Pakaian Dinas Beserta Atribut Kelengkapannya	persentase aparaturng yang disiplin	Kab. Lamongan, Deket, Semua Kelurahan	100%	25 stel	100%	30,625,000	Dana Transfer Umum-Dana Alokasi Umum	Prosentase bagian Sekretariat Daerah yang tertib dalam pelaksanaan perencanaan, penatausahaan keuangan dan pelaporan	100%	32,000,000
7	1	1	2:05	2 Pengadaan Pakaian Dinas Beserta Atribut Kelengkapannya											
7	01	001	2:06	<b>Administrasi Umum Perangkat Daerah</b>										<b>105,519,040</b>	<b>114,205,570</b>
				IKM Internal Bappeda				86 Nilai					IKM Internal Bappeda	86 Nilai	
				Prosentase bagian Sekretariat Daerah yang tertib dalam pelaksanaan perencanaan, penatausahaan keuangan dan pelaporan	Jumlah Penyediaan Komponen Instalasi Listrik/Penerangan Bangunan Kantor	jumlah IKM Internal Kecamatan	Kab. Lamongan, Deket, Semua Kelurahan	100%	22 Jenis	100%	7,135,700	Dana Transfer Umum-Dana Alokasi Umum	Prosentase bagian Sekretariat Daerah yang tertib dalam pelaksanaan perencanaan, penatausahaan keuangan dan pelaporan	100%	7,849,270
7	1	1	2:06	1 Penyediaan Komponen Instalasi Listrik/Penerangan Bangunan Kantor											
				IKM Internal Bappeda				86 Nilai					IKM Internal Bappeda	86 Nilai	
				Prosentase bagian Sekretariat Daerah yang tertib dalam pelaksanaan perencanaan, penatausahaan keuangan dan pelaporan	Jumlah Penyediaan Bahan Logistik Kantor	jumlah IKM Internal Kecamatan	Kab. Lamongan, Deket, Semua Kelurahan	100%	32 Jenis	100%	37,375,340	Dana Transfer Umum-Dana Alokasi Umum	Prosentase bagian Sekretariat Daerah yang tertib dalam pelaksanaan perencanaan, penatausahaan keuangan dan pelaporan	100%	39,000,000
7	1	1	2:06	4 Penyediaan Bahan Logistik Kantor											
				IKM Internal Bappeda				86 Nilai					IKM Internal Bappeda	86 Nilai	
				Prosentase bagian Sekretariat Daerah yang tertib dalam pelaksanaan perencanaan, penatausahaan keuangan dan pelaporan	Jumlah Penyediaan Barang Cetak dan Penggandaan	jumlah IKM Internal Kecamatan	Kab. Lamongan, Deket, Semua Kelurahan	100%	3 Jenis	100%	30,000,000	Dana Transfer Umum-Dana Alokasi Umum	Prosentase bagian Sekretariat Daerah yang tertib dalam pelaksanaan perencanaan, penatausahaan keuangan dan pelaporan	100%	33,000,000
7	1	1	2:06	5 Penyediaan Barang Cetak dan Penggandaan											
				IKM Internal Bappeda				86 Nilai					IKM Internal Bappeda	86 Nilai	
				Prosentase bagian Sekretariat Daerah yang tertib dalam pelaksanaan perencanaan, penatausahaan keuangan dan pelaporan	Jumlah Penyediaan Bahan Bacaan dan Peraturan Perundang-undangan	jumlah IKM Internal Kecamatan	Kab. Lamongan, Deket, Semua Kelurahan	100%	4 Jenis	100%	4,560,000	Dana Transfer Umum-Dana Alokasi Umum	Prosentase bagian Sekretariat Daerah yang tertib dalam pelaksanaan perencanaan, penatausahaan keuangan dan pelaporan	100%	5,263,500
7	1	1	2:06	6 Penyediaan Bahan Bacaan dan Peraturan Perundang-undangan											
				IKM Internal Bappeda				86 Nilai					IKM Internal Bappeda	86 Nilai	
				Prosentase bagian Sekretariat Daerah yang tertib dalam pelaksanaan perencanaan, penatausahaan keuangan dan pelaporan	Jumlah Penyelenggaraan Rapat Koordinasi dan Konsultasi SKPD	jumlah IKM Internal Kecamatan	Kab. Lamongan, Deket, Semua Kelurahan	100%	480 box	100%	26,448,000	Dana Transfer Umum-Dana Alokasi Umum	Prosentase bagian Sekretariat Daerah yang tertib dalam pelaksanaan perencanaan, penatausahaan keuangan dan pelaporan	100%	29,092,800
7	1	1	2:06	9 Penyelenggaraan Rapat Koordinasi dan Konsultasi SKPD											
7	01	001	2:07	<b>Pengadaan Barang Milik Daerah Penunjang Urusan Pemerintah Daerah</b>										<b>55,270,800</b>	<b>57,000,000</b>
				IKM Internal Bappeda				86 Nilai					IKM Internal Bappeda	86 Nilai	
				Prosentase bagian Sekretariat Daerah yang tertib dalam pelaksanaan perencanaan, penatausahaan keuangan dan pelaporan	Jumlah Pengadaan Peralatan dan Mesin Lainnya	jumlah IKM Internal Kecamatan	Kab. Lamongan, Deket, Semua Kelurahan	100%	8 unit	86%	55,270,800	Dana Transfer Umum-Dana Alokasi Umum	Prosentase bagian Sekretariat Daerah yang tertib dalam pelaksanaan perencanaan, penatausahaan keuangan dan pelaporan	100%	57,000,000
7	1	1	2:07	6 Pengadaan Peralatan dan Mesin Lainnya											



Unit Organisasi : 7.01.0.00.0.00.45.00 Kecamatan Kalitengah  
 Sub Unit Organisasi : 7.01.0.00.0.00.45.00 Kecamatan Kalitengah

Kode	Urusan/Bidang Urusan/Program/Kegiatan/Sub Kegiatan	Indikator Kinerja			Lokasi Output Kegiatan	Rencana Tahun 2022			Pagu Indikatif (Rp.)	Sumber Dana	Catatan Penting	Prakiraan Maju Rencana Tahun 2023				
		Capaian Program	Keluaran Sub Kegiatan	Hasil Kegiatan		Target Capaian Kinerja		Kebutuhan Dana/Pagu Indikatif (Rp.)				Target				
						Program	Keluaran Sub Kegiatan						Hasil Kegiatan			
7	UNSUR KEWILAYAHAN															
7	KECAMATAN								2,464,147,200				3,938,700,000			
7	PROGRAM PENUNJANG URUSAN PEMERINTAHAN DAERAH KABUPATEN/KOTA								2,318,499,200				3,739,500,000			
<b>7</b>	<b>01</b>	<b>001</b>	<b>2:01</b>	<b>Perencanaan, Penganggaran, dan Evaluasi Kinerja Perangkat Daerah</b>					<b>15,452,000</b>				<b>26,000,000</b>			
7	1	1	2.01	1 Penyusunan Dokumen Perencanaan Perangkat Daerah	% Dokumen Perencanaan, Laporan Kinerja dan Laporan Keuangan Tepat Waktu IKM Internal Bappeda Prosentase bagian Sekretariat Daerah yang tertib dalam pelaksanaan perencanaan, penatausahaan keuangan dan pelaporan	Jumlah Dokumen Perencanaan Yang Selaras jumlah dokumen Rencana Kerja Anggaran Jumlah Peserta Rapat Koordinasi Penyusunan Program dan Kegiatan perangkat daerah dalam dokumen perencanaan	Prosentase Capaian Tugas Umum Pemerintahan	Kab. Lamongan, Kalitengah, Semua Kelurahan	86 Nilai 2 Dokumen 86 Nilai 2 Laporan				% Dokumen Perencanaan, Laporan Kinerja dan Laporan Keuangan Tepat Waktu IKM Internal Bappeda Prosentase bagian Sekretariat Daerah yang tertib dalam pelaksanaan perencanaan, penatausahaan keuangan dan pelaporan	86 Nilai 86 Nilai 100%	13,000,000	
7	1	1	2.01	7 Evaluasi Kinerja Perangkat Daerah	% Dokumen Perencanaan, Laporan Kinerja dan Laporan Keuangan Tepat Waktu IKM Internal Bappeda Prosentase bagian Sekretariat Daerah yang tertib dalam pelaksanaan perencanaan, penatausahaan keuangan dan pelaporan	Jumlah Dokumen Evaluasi	Prosentase Capaian Tugas Umum Pemerintahan	Kab. Lamongan, Kalitengah, Semua Kelurahan	86 Nilai 86 Nilai 100%	10 Laporan	100 Persen	7,726,000	Dana Transfer Umum - Dana Alokasi Umum	% Dokumen Perencanaan, Laporan Kinerja dan Laporan Keuangan Tepat Waktu IKM Internal Bappeda Prosentase bagian Sekretariat Daerah yang tertib dalam pelaksanaan perencanaan, penatausahaan keuangan dan pelaporan	86 Nilai 86 Nilai 100%	13,000,000
<b>7</b>	<b>01</b>	<b>001</b>	<b>2:02</b>	<b>Administrasi Keuangan Perangkat Daerah</b>					<b>1,681,280,400</b>				<b>2,026,000,000</b>			
7	1	1	2.02	1 Penyediaan Gaji dan Tunjangan ASN	Prosentase Jumlah Dokumen Perencanaan, Laporan Kinerja dan Laporan Keuangan yang tepat waktu	jumlah laporan Gaji dan Tunjangan ASN	Prosentase Capaian Tugas Umum Pemerintahan	Kab. Lamongan, Kalitengah, Semua Kelurahan	100 persen	20 Pegawai	100 Persen	1,665,803,400	Dana Transfer Umum - Dana Alokasi Umum	Prosentase Jumlah Dokumen Perencanaan, Laporan Kinerja dan Laporan Keuangan yang tepat waktu	100 persen	2,000,000,000
7	1	1	2.02	5 Koordinasi dan Penyusunan Laporan Keuangan Akhir Tahun SKPD	Prosentase Jumlah Dokumen Perencanaan, Laporan Kinerja dan Laporan Keuangan yang tepat waktu	Jumlah Laporan Akhir Tahun Yang Disusun	Prosentase Capaian Tugas Umum Pemerintahan	Kab. Lamongan, Kalitengah, Semua Kelurahan	100 persen	5 Laporan	100 Persen	7,726,000	Dana Transfer Umum - Dana Alokasi Umum	Prosentase Jumlah Dokumen Perencanaan, Laporan Kinerja dan Laporan Keuangan yang tepat waktu	100 persen	13,000,000
7	1	1	2.02	7 Koordinasi dan Penyusunan Laporan Keuangan Bulanan/Triwulanan/Semesteran SKPD	Prosentase Jumlah Dokumen Perencanaan, Laporan Kinerja dan Laporan Keuangan yang tepat waktu	jumlah Laporan Bulanan / Tribulanan/ Semesteran	Prosentase Capaian Tugas Umum Pemerintahan	Kab. Lamongan, Kalitengah, Semua Kelurahan	100 persen	15 Laporan	100 Persen	7,751,000	Dana Transfer Umum - Dana Alokasi Umum	Prosentase Jumlah Dokumen Perencanaan, Laporan Kinerja dan Laporan Keuangan yang tepat waktu	100 persen	13,000,000
<b>7</b>	<b>01</b>	<b>001</b>	<b>2:05</b>	<b>Administrasi Kepegawaian Perangkat Daerah</b>					<b>31,800,000</b>				<b>45,000,000</b>			
7	1	1	2.05	2 Pengadaan Pakaian Dinas Beserta Atribut Kelengkapannya	Prosentase Aparatur Yang Disiplin	Jumlah Pakaian Khusus dan Hari - hari tertentu yang diadakan	Prosentase Disiplin Aparatur	Kab. Lamongan, Kalitengah, Semua Kelurahan	100 persen	35 stel	100 Persen	31,800,000	Dana Transfer Umum - Dana Alokasi Umum	Prosentase Aparatur Yang Disiplin	100 persen	45,000,000
<b>7</b>	<b>01</b>	<b>001</b>	<b>2:06</b>	<b>Administrasi Umum Perangkat Daerah</b>					<b>166,973,000</b>				<b>155,500,000</b>			
7	1	1	2.06	1 Penyediaan Komponen Instalasi Listrik/Penerangan Bangunan Kantor	jumlah administrasi pemerintahan yang terlaksanakan	Jumlah Komponen Instalasi Listrik/Penerangan Bangunan Kantor	Prosentase Capaian Tugas Umum Pemerintahan	Kab. Lamongan, Kalitengah, Semua Kelurahan	100 persen	15 Jenis	100 Persen	6,956,500	Dana Transfer Umum - Dana Alokasi Umum	jumlah administrasi pemerintahan yang terlaksanakan	100 persen	8,000,000
7	1	1	2.06	4 Penyediaan Bahan Logistik Kantor	jumlah administrasi pemerintahan yang terlaksanakan	Jumlah ATK	Prosentase Capaian Tugas Umum Pemerintahan	Kab. Lamongan, Kalitengah, Semua Kelurahan	100 persen	55 Jenis	100 Persen	89,250,500	Dana Transfer Umum - Dana Alokasi Umum	jumlah administrasi pemerintahan yang terlaksanakan	100 persen	100,000,000
7	1	1	2.06	5 Penyediaan Barang Cetak dan Penggandaan	jumlah administrasi pemerintahan yang terlaksanakan	Jumlah Barang Cetak dan Penggandaan	Prosentase Capaian Tugas Umum Pemerintahan	Kab. Lamongan, Kalitengah, Semua Kelurahan	100 persen	11 Jenis	100 Persen	46,065,000	Dana Transfer Umum - Dana Alokasi Umum	jumlah administrasi pemerintahan yang terlaksanakan	100 persen	18,000,000
7	1	1	2.06	6 Penyediaan Bahan Bacaan dan Peraturan Perundang-undangan	jumlah administrasi pemerintahan yang terlaksanakan	Jumlah Bahan Bacaan dan Peraturan Perundang-Undangan	Prosentase Capaian Tugas Umum Pemerintahan	Kab. Lamongan, Kalitengah, Semua Kelurahan	100 persen	10 Jenis	100 Persen	4,320,000	Dana Transfer Umum - Dana Alokasi Umum	jumlah administrasi pemerintahan yang terlaksanakan	100 persen	4,500,000
7	1	1	2.06	9 Penyelenggaraan Rapat Koordinasi dan Konsultasi SKPD	jumlah administrasi pemerintahan yang terlaksanakan	Jumlah Makanan dan Minuman Rapat yang disediakan	Prosentase Capaian Tugas Umum Pemerintahan	Kab. Lamongan, Kalitengah, Semua Kelurahan	100 persen	1200 Kotak	100 Persen	20,381,000	Dana Transfer Umum - Dana Alokasi Umum	jumlah administrasi pemerintahan yang terlaksanakan	100 persen	25,000,000
<b>7</b>	<b>01</b>	<b>001</b>	<b>2:07</b>	<b>Pengadaan Barang Milik Daerah Penunjang Urusan Pemerintah Daerah</b>					<b>127,105,800</b>				<b>1,100,000,000</b>			
7	1	1	2.07	6 Pengadaan Peralatan dan Mesin Lainnya	Prosentase Sarana Dan Prasarana Aparatur dalam kondisi baik	Jumlah Unit Peralatan Gedung Kantor	Prosentase Capaian Tugas Umum Pemerintahan	Kab. Lamongan, Kalitengah, Semua Kelurahan	100 persen	10 Unit	100 Persen	30,265,200	Dana Transfer Umum - Dana Alokasi Umum	Prosentase Sarana Dan Prasarana Aparatur dalam kondisi baik	100 persen	100,000,000
7	1	1	2.07	9 Pengadaan Gedung Kantor atau Bangunan Lainnya	Prosentase Sarana Dan Prasarana Aparatur dalam kondisi baik	jumlah gedung kantor dalam keadaan Baik	Prosentase Capaian Tugas Umum Pemerintahan	Kab. Lamongan, Kalitengah, Semua Kelurahan	100 persen	1 Gedung	100 Persen	96,840,600	Dana Transfer Umum - Dana Alokasi Umum	Prosentase Sarana Dan Prasarana Aparatur dalam kondisi baik	100 persen	1,000,000,000
<b>7</b>	<b>01</b>	<b>001</b>	<b>2:08</b>	<b>Penyediaan Jasa Penunjang Urusan Pemerintahan Daerah</b>					<b>223,388,000</b>				<b>307,000,000</b>			
7	1	1	2.08	2 Penyediaan Jasa Komunikasi, Sumber Daya Air dan Listrik	Prosentase Unit Kerja Internal yang terlayani dengan baik	Terpenuhiya Kebutuhan Komponen Instalasi Listrik Bangunan Kantor	Prosentase Capaian Tugas Umum Pemerintahan	Kab. Lamongan, Kalitengah, Semua Kelurahan	100 persen	12 rekening	100 Persen	54,500,000	Dana Transfer Umum - Dana Alokasi Umum	Prosentase Unit Kerja Internal yang terlayani dengan baik	100 persen	67,000,000
7	1	1	2.08	3 Penyediaan Jasa Peralatan dan Perlengkapan Kantor	Prosentase Unit Kerja Internal yang terlayani dengan baik	Jumlah Jasa Service Perlatan dan Perlengkapan	Prosentase Capaian Tugas Umum Pemerintahan	Kab. Lamongan, Kalitengah, Semua Kelurahan	100 persen	6 Jenis	100 Persen	35,000,000	Dana Transfer Umum - Dana Alokasi Umum	Prosentase Unit Kerja Internal yang terlayani dengan baik	100 persen	40,000,000
7	1	1	2.08	4 Penyediaan Jasa Pelayanan Umum Kantor	Prosentase Unit Kerja Internal yang terlayani dengan baik	Jumlah tenaga Administrasi/teknis kegiatan	Prosentase Capaian Tugas Umum Pemerintahan	Kab. Lamongan, Kalitengah, Semua Kelurahan	100 persen	6 Orang 2 Orang 2 Orang	100 Persen	133,888,000	Dana Transfer Umum - Dana Alokasi Umum	Prosentase Unit Kerja Internal yang terlayani dengan baik	100 persen	200,000,000
<b>7</b>	<b>01</b>	<b>001</b>	<b>2:09</b>	<b>Pemeliharaan Barang Milik Daerah Penunjang Urusan Pemerintahan Daerah</b>					<b>72,500,000</b>				<b>80,000,000</b>			
7	1	1	2.09	1 Penyediaan Jasa Pemeliharaan, Biaya Pemeliharaan dan Pajak Kendaraan Perorangan Dinas atau Kendaraan Dinas Jabatan	prosentase sarana Prasarana Aparatur dalam Kondisi baik	Jumlah Pajak Surat yang Terbayarkan	Prosentase Capaian Tugas Umum Pemerintahan	Kab. Lamongan, Kalitengah, Semua Kelurahan	100 persen	8 Kendaraan	100 Persen	2,500,000	Dana Transfer Umum - Dana Alokasi Umum	prosentase sarana Prasarana Aparatur dalam Kondisi baik	100 persen	3,000,000
7	1	1	2.09	2 Penyediaan Jasa Pemeliharaan, Biaya Pemeliharaan, Pajak, dan Perizinan Kendaraan Dinas Operasional atau Lapangan	prosentase sarana Prasarana Aparatur dalam Kondisi baik	Jumlah Pemeliharaan Rutin/Berkala Kendaraan Dinas/Operasional	Prosentase Capaian Tugas Umum Pemerintahan	Kab. Lamongan, Kalitengah, Semua Kelurahan	100 persen	10 Kendaraan	100 Persen	25,000,000	Dana Transfer Umum - Dana Alokasi Umum	prosentase sarana Prasarana Aparatur dalam Kondisi baik	100 persen	30,000,000



7	1	1	2.09	Pemeliharaan/Rehabilitasi Gedung Kantor dan Bangunan Lainnya	prosentase sarana Prasarana Aparatur dalam Kondisi baik	Jumlah Unit Rehab	Prosentase Capaian Tugas Umum Pemerintahan	Kab. Lamongan, Kalitengah, Semua Kelurahan	100 persen	6 Gedung	100 Persen	45,000,000	Dana Transfer Umum - Dana Alokasi Umum	prosentase sarana Prasarana Aparatur dalam Kondisi baik	100 persen	47,000,000			
7	1	2		PROGRAM PENYELENGGARAAN PEMERINTAHAN DAN PELAYANAN PUBLIK										25,448,000		37,000,000			
7	01	002	2.01	<b>Koordinasi Penyelenggaraan Kegiatan Pemerintahan di Tingkat Kecamatan</b>													<b>18,000,000</b>		<b>25,000,000</b>
7	1	2	2.01	Pelaksanaan Kegiatan Pemerintahan dengan Perangkat Daerah dan Instansi Vertikal Terkait	Prosentase Peningkatan Kualitas Pelayanan Kecamatan	Jumlah Koordinasi Perencanaan dan Pelaksanaan kegiatan dengan Perangkat daerah	Prosentase Capaian Tugas pelayanan masyarakat	Kab. Lamongan, Kalitengah, Semua Kelurahan	100 persen	20 Desa	100 Persen	18,000,000	Dana Transfer Umum - Dana Alokasi Umum	Prosentase Peningkatan Kualitas Pelayanan Kecamatan	100 persen	25,000,000			
7	01	002	2.02	<b>Penyelenggaraan Urusan Pemerintahan yang tidak Dilaksanakan oleh Unit Kerja Perangkat Daerah yang ada di Kecamatan</b>													<b>7,448,000</b>		<b>12,000,000</b>
7	1	2	2.02	Peningkatan Efektifitas Pelaksanaan Pelayanan kepada Masyarakat di Wilayah Kecamatan	Prosentase Peningkatan Kualitas Pelayanan Kecamatan	Jumlah Pelayanan Kepada Masyarakat di Wilayah Kecamatan	Prosentase Capaian Tugas pelayanan masyarakat	Kab. Lamongan, Kalitengah, Semua Kelurahan	100 persen	20 Jenis	100 Persen	7,448,000	Dana Transfer Umum - Dana Alokasi Umum	Prosentase Peningkatan Kualitas Pelayanan Kecamatan	100 persen	12,000,000			
7	1	3		PROGRAM PEMBERDAYAAN MASYARAKAT DESA DAN KELURAHAN										30,200,000		37,200,000			
7	01	003	2.01	<b>Koordinasi Kegiatan Pemberdayaan Desa</b>													<b>30,200,000</b>		<b>37,200,000</b>
7	1	3	2.01	Peningkatan Partisipasi Masyarakat dalam Forum Musyawarah Perencanaan Pembangunan di Desa	Persentase Jumlah Koordinasi dan Pembinaan di Bidang Pemerintahan, Keamanan dan Ketertiban, Sosial dan Pembangunan Wilayah	Jumlah Desa yang difasilitasi	Prosentase Capaian Tugas Umum Pemerintahan	Kab. Lamongan, Kalitengah, Semua Kelurahan	100%	20 Desa	100 Persen	12,200,000	Dana Transfer Umum - Dana Alokasi Umum	Persentase Jumlah Koordinasi dan Pembinaan di Bidang Pemerintahan, Keamanan dan Ketertiban, Sosial dan Pembangunan Wilayah	100%	12,200,000			
7	1	3	2.01	Peningkatan Efektifitas Kegiatan Pemberdayaan Masyarakat di Wilayah Kecamatan	Persentase Jumlah Koordinasi dan Pembinaan di Bidang Pemerintahan, Keamanan dan Ketertiban, Sosial dan Pembangunan Wilayah	Jumlah Kegiatan Pemberdayaan Masyarakat di Wilayah Kecamatan	Prosentase Capaian Tugas Umum Pemerintahan	Kab. Lamongan, Kalitengah, Semua Kelurahan	100%	2 Pelatihan	100 Persen	18,000,000	Dana Transfer Umum - Dana Alokasi Umum	Persentase Jumlah Koordinasi dan Pembinaan di Bidang Pemerintahan, Keamanan dan Ketertiban, Sosial dan Pembangunan Wilayah	100%	25,000,000			
7	1	6		PROGRAM PEMBINAAN DAN PENGAWASAN PEMERINTAHAN DESA										90,000,000		125,000,000			
7	01	006	2.01	<b>Fasilitasi, Rekomendasi dan Koordinasi Pembinaan dan Pengawasan Pemerintahan Desa</b>													<b>90,000,000</b>		<b>125,000,000</b>
7	1	6	2.01	Fasilitasi Administrasi Tata Pemerintahan Desa	Prosentase Jumlah Koordinasi dan Pembinaan di bidang pemerintahan Keamanan Dan Ketertiban sosial dan pembangunan wilayah	Jumlah Desa yang difasilitasi	Prosentase Capaian Tugas Umum Pemerintahan	Kab. Lamongan, Kalitengah, Semua Kelurahan	100 persen	20 Desa	100 Persen	18,000,000	Dana Transfer Umum - Dana Alokasi Umum	Prosentase Jumlah Koordinasi dan Pembinaan di bidang pemerintahan Keamanan Dan Ketertiban sosial dan pembangunan wilayah	100 persen	25,000,000			
7	1	6	2.01	Fasilitasi Pengelolaan Keuangan Desa dan Pendayagunaan Aset Desa	Prosentase Jumlah Koordinasi dan Pembinaan di bidang pemerintahan Keamanan Dan Ketertiban sosial dan pembangunan wilayah	Jumlah Desa yang difasilitasi	Prosentase Capaian Tugas Umum Pemerintahan	Kab. Lamongan, Kalitengah, Semua Kelurahan	100 persen	20 Desa	100 Persen	18,000,000	Dana Transfer Umum - Dana Alokasi Umum	Prosentase Jumlah Koordinasi dan Pembinaan di bidang pemerintahan Keamanan Dan Ketertiban sosial dan pembangunan wilayah	100 persen	25,000,000			
7	1	6	2.01	Fasilitasi Sinkronisasi Perencanaan Pembangunan Daerah dengan Pembangunan Desa	Prosentase Jumlah Koordinasi dan Pembinaan di bidang pemerintahan Keamanan Dan Ketertiban sosial dan pembangunan wilayah	Jumlah Koordinasi/Sinergi Perencanaan dan Pelaksanaan Kegiatan Pemerintahan Dengan Perangkat Daerah dan Instansi Vertikal Terkait	Prosentase Capaian Tugas Umum Pemerintahan	Kab. Lamongan, Kalitengah, Semua Kelurahan	100 persen	3 Kali	100 Persen	18,000,000	Dana Transfer Umum - Dana Alokasi Umum	Prosentase Jumlah Koordinasi dan Pembinaan di bidang pemerintahan Keamanan Dan Ketertiban sosial dan pembangunan wilayah	100 persen	25,000,000			
7	1	6	2.01	Fasilitasi Penyelenggaraan Ketenteraman dan Ketertiban Umum	Prosentase Jumlah Koordinasi dan Pembinaan di bidang pemerintahan Keamanan Dan Ketertiban sosial dan pembangunan wilayah	Jumlah Desa yang difasilitasi	Prosentase Capaian Tugas Umum Pemerintahan	Kab. Lamongan, Kalitengah, Semua Kelurahan	100 persen	20 Desa	100 Persen	18,000,000	Dana Transfer Umum - Dana Alokasi Umum	Prosentase Jumlah Koordinasi dan Pembinaan di bidang pemerintahan Keamanan Dan Ketertiban sosial dan pembangunan wilayah	100 persen	25,000,000			
7	1	6	2.01	Koordinasi Pelaksanaan Pembangunan Kawasan Perdesaan di Wilayah Kecamatan	Prosentase Jumlah Koordinasi dan Pembinaan di bidang pemerintahan Keamanan Dan Ketertiban sosial dan pembangunan wilayah	Normalisasi Sungai/Kali	Prosentase Capaian Tugas Umum Pemerintahan	Kab. Lamongan, Kalitengah, Semua Kelurahan	100 persen	4 Sungai	100 Persen	18,000,000	Dana Transfer Umum - Dana Alokasi Umum	Prosentase Jumlah Koordinasi dan Pembinaan di bidang pemerintahan Keamanan Dan Ketertiban sosial dan pembangunan wilayah	100 persen	25,000,000			
TOTAL												2,464,147,200		3,938,700,000					

Unit Organisasi : 7.01.0.00.0.00.46.00 Kecamatan Kembangbahu  
 Sub Unit Organisasi : 7.01.0.00.0.00.46.00 Kecamatan Kembangbahu

Kode	Urusan/ Bidang Urusan/ Program/ Kegiatan/ Sub Kegiatan	Indikator Kinerja			Lokasi Output Kegiatan	Rencana Tahun 2022			Pagu Indikatif (Rp.)	Sumber Dana	Catatan Penting	Prakiraan Maju Rencana Tahun 2023						
		Capaian Program	Keluaran Sub Kegiatan	Hasil Kegiatan		Target Capaian Kinerja		Target				Kebutuhan Dana/ Pagu Indikatif (Rp.)						
						Program	Keluaran Sub Kegiatan						Hasil Kegiatan					
7																		
7	1								3.101.285,170				3.101.285,170					
7	1	1							2.986.923,151				2.940.789,120					
7	01	001	2:01						<b>63.490,250</b>				<b>64.990,250</b>					
7	1	1	2:01	1	Perencanaan, Penganggaran, dan Evaluasi Kinerja Perangkat Daerah	Perencanaan, laporan kinerja dan laporan keuangan yang tepat waktu	Jumlah Dokumen Perencanaan yang Selaras	Jumlah dokumen perencanaan, evaluasi dan laporan keuangan	Kab. Lamongan, Kembangbahu, Semua Kelurahan	100%	2 Dokumen	13 Dokumen	24.248,300	Dana Transfer Umum-Dana Alokasi Umum	Perencanaan, laporan kinerja dan laporan keuangan yang tepat waktu	100%	24.998,300	
7	1	1	2:01	6	Perencanaan, Penganggaran, dan Evaluasi Kinerja Perangkat Daerah	Perencanaan, laporan kinerja dan laporan keuangan yang tepat waktu	Jumlah Laporan Keuangan yang tersusun	Jumlah dokumen perencanaan, evaluasi dan laporan keuangan	Kab. Lamongan, Kembangbahu, Semua Kelurahan	100%	4 Laporan	13 Dokumen	19.997,950	Dana Transfer Umum-Dana Alokasi Umum	Perencanaan, laporan kinerja dan laporan keuangan yang tepat waktu	100%	19.997,950	
7	1	1	2:01	7	Evaluasi Kinerja Perangkat Daerah	Perencanaan, laporan kinerja dan laporan keuangan yang tepat waktu	Jumlah Dokumen Evaluasi	Jumlah dokumen perencanaan, evaluasi dan laporan keuangan	Kab. Lamongan, Kembangbahu, Semua Kelurahan	100%	7 Dokumen	13 Dokumen	19.244,000	Dana Transfer Umum-Dana Alokasi Umum	Perencanaan, laporan kinerja dan laporan keuangan yang tepat waktu	100%	19.994,000	
7	01	001	2:02		<b>Administrasi Keuangan Perangkat Daerah</b>								<b>2.324.709,901</b>				<b>2.324.709,901</b>	
7	1	1	2:02	1	Administrasi Keuangan Perangkat Daerah	Perencanaan, laporan kinerja dan laporan keuangan yang tepat waktu	Jumlah Gaji dan Tunjangan ASN yang terbayar	Persentase Pegawai ASN yang terlayani dengan baik	Kab. Lamongan, Kembangbahu, Semua Kelurahan	100%	14 SPJ Gaji		100%	2.284.717,901	Dana Transfer Umum-Dana Alokasi Umum	Perencanaan, laporan kinerja dan laporan keuangan yang tepat waktu	100%	2.284.717,901
7	1	1	2:02	5	Koordinasi dan Penyusunan Laporan Keuangan Akhir Tahun SKPD	Perencanaan, laporan kinerja dan laporan keuangan yang tepat waktu	Penyusunan pelaporan keuangan akhir tahun	Persentase Pegawai ASN yang terlayani dengan baik	Kab. Lamongan, Kembangbahu, Semua Kelurahan	100%	1 Laporan		100%	19.997,900	Dana Transfer Umum-Dana Alokasi Umum	Perencanaan, laporan kinerja dan laporan keuangan yang tepat waktu	100%	19.997,900
7	1	1	2:02	7	Koordinasi dan Penyusunan Laporan Keuangan	Perencanaan, laporan kinerja dan laporan keuangan yang tepat waktu	Jumlah Laporan Keuangan yang tersusun	Persentase Pegawai ASN yang terlayani dengan baik	Kab. Lamongan, Kembangbahu, Semua Kelurahan	100%	2 Laporan		100%	19.994,100	Dana Transfer Umum-Dana Alokasi Umum	Perencanaan, laporan kinerja dan laporan keuangan yang tepat waktu	100%	19.994,100
7	01	001	2:05		<b>Administrasi Kepegawaian Perangkat Daerah</b>								<b>24.225,000</b>				<b>24.641,600</b>	
7	1	1	2:05	2	Pengadaan Pakaian Dinas Beserta Atribut Kelengkapannya	Perencanaan, laporan kinerja dan laporan keuangan yang tepat waktu	Jumlah Pakaian Khusus dan Hari - hari tertentu yang diadakan	Jumlah ASN yang terlayani	Kab. Lamongan, Kembangbahu, Semua Kelurahan	100%	33 Stel	33 Pegawai	24.225,000	Dana Transfer Umum-Dana Alokasi Umum	Perencanaan, laporan kinerja dan laporan keuangan yang tepat waktu	100%	24.641,600	
7	01	001	2:06		<b>Administrasi Umum Perangkat Daerah</b>								<b>69.748,300</b>				<b>69.837,569</b>	
7	1	1	2:06	1	Penyediaan Komponen Instalasi Listrik/Penerangan Bangunan Kantor	Perencanaan, laporan kinerja dan laporan keuangan yang tepat waktu	Jumlah Komponen Instalasi Listrik/Penerangan Bangunan Kantor	Jumlah Sub Kegiatan yang dibutuhkan untuk Administrasi Umum	Kab. Lamongan, Kembangbahu, Semua Kelurahan	100%	10 Jenis	6 Kegiatan	5.990,400	Dana Transfer Umum-Dana Alokasi Umum	Perencanaan, laporan kinerja dan laporan keuangan yang tepat waktu	100%	5.990,400	
7	1	1	2:06	2	Penyediaan Peralatan dan Perlengkapan Kantor	Perencanaan, laporan kinerja dan laporan keuangan yang tepat waktu	Jumlah Penyediaan Peralatan dan Perlengkapan Kantor	Jumlah Sub Kegiatan yang dibutuhkan untuk Administrasi Umum	Kab. Lamongan, Kembangbahu, Semua Kelurahan	100%	5 Jenis	6 Kegiatan	5.558,900	Dana Transfer Umum-Dana Alokasi Umum	Perencanaan, laporan kinerja dan laporan keuangan yang tepat waktu	100%	5.999,000	
7	1	1	2:06	4	Penyediaan Bahan Logistik Kantor	Perencanaan, laporan kinerja dan laporan keuangan yang tepat waktu	Jumlah ATK	Jumlah Sub Kegiatan yang dibutuhkan untuk Administrasi Umum	Kab. Lamongan, Kembangbahu, Semua Kelurahan	100%	46 Jenis	6 Kegiatan	29.999,800	Dana Transfer Umum-Dana Alokasi Umum	Perencanaan, laporan kinerja dan laporan keuangan yang tepat waktu	100%	29.999,969	
7	1	1	2:06	5	Pengadaan Barang Cetak dan Penggandaan	Perencanaan, laporan kinerja dan laporan keuangan yang tepat waktu	Jumlah Barang Cetak dan Penggandaan	Jumlah Sub Kegiatan yang dibutuhkan untuk Administrasi Umum	Kab. Lamongan, Kembangbahu, Semua Kelurahan	100%	7 Jenis	6 Kegiatan	8.500,000	Dana Transfer Umum-Dana Alokasi Umum	Perencanaan, laporan kinerja dan laporan keuangan yang tepat waktu	100%	8.500,000	
7	1	1	2:06	6	Penyediaan Bahan Bacaan dan Peraturan Perundang-undangan	Perencanaan, laporan kinerja dan laporan keuangan yang tepat waktu	Jumlah Bahan Bacaan dan Peraturan Perundang-undangan	Jumlah Sub Kegiatan yang dibutuhkan untuk Administrasi Umum	Kab. Lamongan, Kembangbahu, Semua Kelurahan	100%	7 Jenis	6 Kegiatan	7.200,000	Dana Transfer Umum-Dana Alokasi Umum	Perencanaan, laporan kinerja dan laporan keuangan yang tepat waktu	100%	7.200,000	
7	1	1	2:06	9	Penyelenggaraan Rapat Koordinasi dan Konsultasi SKPD	Perencanaan, laporan kinerja dan laporan keuangan yang tepat waktu	Jumlah Makanan Rapat yang disediakan Jumlah Makanan yang disediakan Jumlah Minuman Rapat yang disediakan	Jumlah Sub Kegiatan yang dibutuhkan untuk Administrasi Umum	Kab. Lamongan, Kembangbahu, Semua Kelurahan	100%	600 Nasi 12 Tumpeng 60 Dus	6 Kegiatan	12.499,200	Dana Transfer Umum-Dana Alokasi Umum	Perencanaan, laporan kinerja dan laporan keuangan yang tepat waktu	100%	12.148,200	
7	01	001	2:07		<b>Pengadaan Barang Milik Daerah Penunjang Urusan Pemerintah Daerah</b>								<b>92.971,000</b>				<b>49.959,100</b>	
7	1	1	2:07	6	Pengadaan Peralatan dan Mesin Lainnya	Perencanaan, laporan kinerja dan laporan keuangan yang tepat waktu	Jumlah Pengadaan Perlengkapan dan Peralatan Gedung Kantor	Jumlah Pengadaan Perlengkapan dan Peralatan Gedung Kantor	Kab. Lamongan, Kembangbahu, Semua Kelurahan	100%	10 Item	8 Item	92.971,000	Dana Transfer Umum-Dana Alokasi Umum	Perencanaan, laporan kinerja dan laporan keuangan yang tepat waktu	100%	49.959,100	
7	01	001	2:08		<b>Penyediaan Jasa Penunjang Urusan Pemerintahan Daerah</b>								<b>347.284,000</b>				<b>353.376,000</b>	
7	1	1	2:08	2	Penyediaan Jasa Komunikasi, Sumber Daya Air dan Listrik	Perencanaan, laporan kinerja dan laporan keuangan yang tepat waktu	Jumlah Jasa Komunikasi, Air, Listrik dan Jasa Sewa Aplikasi Teleconference Kantor	Jumlah Penyediaan yang dilaksanakan untuk Jasa Penunjang urusan PD	Kab. Lamongan, Kembangbahu, Semua Kelurahan	100%	4 Jenis Jasa	3 Jasa Penyediaan	45.500,000	Dana Transfer Umum-Dana Alokasi Umum	Perencanaan, laporan kinerja dan laporan keuangan yang tepat waktu	100%	45.500,000	
7	1	1	2:08	3	Penyediaan Jasa Peralatan dan Perlengkapan Kantor	Perencanaan, laporan kinerja dan laporan keuangan yang tepat waktu	Jumlah Pegawai yang diberikan luran JKN ASN	Jumlah Penyediaan yang dilaksanakan untuk Jasa Penunjang urusan PD	Kab. Lamongan, Kembangbahu, Semua Kelurahan	100%	5 Jenis Service	3 Jasa Penyediaan	13.000,000	Dana Transfer Umum-Dana Alokasi Umum	Perencanaan, laporan kinerja dan laporan keuangan yang tepat waktu	100%	13.000,000	
7	1	1	2:08	4	Penyediaan Jasa Pelayanan Umum Kantor	Perencanaan, laporan kinerja dan laporan keuangan yang tepat waktu	Jumlah tenaga Administrasi, Keamanan dan Pengemudi yang disediakan	Jumlah Penyediaan yang dilaksanakan untuk Jasa Penunjang urusan PD	Kab. Lamongan, Kembangbahu, Semua Kelurahan	100%	22 Pegawai 10 Orang 2 Orang	3 Jasa Penyediaan	288.784,000	Dana Transfer Umum-Dana Alokasi Umum	Perencanaan, laporan kinerja dan laporan keuangan yang tepat waktu	100%	284.876,000	
7	01	001	2:09		<b>Pemeliharaan Barang Milik Daerah Penunjang Urusan Pemerintahan Daerah</b>								<b>64.494,700</b>				<b>53.274,700</b>	
7	1	1	2:09	1	Pemeliharaan dan Pajak Kendaraan Perorangan Dinas atau Kendaraan Dinas Jabatan	Perencanaan, laporan kinerja dan laporan keuangan yang tepat waktu	Jumlah Kendaraan Dinas/operasional yang terpelihara	Persentase sarana dan prasarana aparatur yang dipelihara	Kab. Lamongan, Kembangbahu, Semua Kelurahan	100%	9 Kendaraan		100%	4.500,000	Dana Transfer Umum-Dana Alokasi Umum	Perencanaan, laporan kinerja dan laporan keuangan yang tepat waktu	100%	4.500,000
7	1	1	2:09	2	Pemeliharaan, Pajak, dan Perizinan Kendaraan Dinas Operasional atau Lapangan	Perencanaan, laporan kinerja dan laporan keuangan yang tepat waktu	Jumlah Pemeliharaan Rutin/Berkala Kendaraan Dinas/Operasional	Persentase sarana dan prasarana aparatur yang dipelihara	Kab. Lamongan, Kembangbahu, Semua Kelurahan	100%	9 Kendaraan		100%	29.995,700	Dana Transfer Umum-Dana Alokasi Umum	Perencanaan, laporan kinerja dan laporan keuangan yang tepat waktu	100%	29.995,700

7	1	1	2.09	10	Pemeliharaan/Rehabilitasi Sarana dan Prasarana Gedung Kantor atau Bangunan Lainnya	Persentase Jumlah dokumen perencanaan, laporan kinerja dan laporan keuangan yang tepat waktu	Jumlah Perbaikan dan Pemeliharaan Rutin/Berkala Gedung Kantor	Persentase sarana dan prasarana aparatur yang dipelihara	Kab. Lamongan, Kembangbahu, Semua Kelurahan	100%	1 Gedung		100%	29,999,000	Dana Transfer Umum-Dana Alokasi Umum	Persentase Jumlah dokumen perencanaan, laporan kinerja dan laporan keuangan yang tepat waktu	100%	18,779,000			
7	1	2			PROGRAM PENYELENGGARAAN PEMERINTAHAN DAN PELAYANAN PUBLIK									24,861,500				29,998,100			
7	01	002	2:02		<b>Penyelenggaraan Urusan Pemerintahan yang tidak Dilaksanakan oleh Unit Kerja Perangkat Daerah yang ada di Kecamatan</b>													<b>24,861,500</b>			<b>29,998,100</b>
7	1	2	2.02	3	Peningkatan Efektifitas Pelaksanaan Pelayanan kepada Masyarakat di Wilayah Kecamatan	Persentase Peningkatan Kualitas Pelayanan Kecamatan	Jumlah Pelayanan Publik yang dilaksanakan	Indeks Kepuasan Masyarakat (IKM)	Kab. Lamongan, Kembangbahu, Semua Kelurahan	100%	15 Jenis Pelayanan	83.20 Nilai	83.20 Nilai	34,861,500	Dana Transfer Umum-Dana Alokasi Umum	Persentase Peningkatan Kualitas Pelayanan Kecamatan	100%	29,998,100			
7	1	3			PROGRAM PEMBERDAYAAN MASYARAKAT DESA DAN KELURAHAN									28,000,000				25,999,000			
7	01	003	2:01		<b>Koordinasi Kegiatan Pemberdayaan Desa</b>													<b>28,000,000</b>			<b>25,999,000</b>
7	1	3	2.01	1	Peningkatan Partisipasi Masyarakat dalam Forum Musyawarah Perencanaan Pembangunan di Desa	Persentase Desa yang terbina dan difasilitasi	Jumlah Desa yang dilakukan Pendampingan	Jumlah Desa yang terbina	Kab. Lamongan, Kembangbahu, Semua Kelurahan	100%	18 Desa	18 Desa	19,000,000	Dana Transfer Umum-Dana Alokasi Umum	Persentase Desa yang terbina dan difasilitasi	100%	19,000,000				
7	1	3	2.01	3	Peningkatan Efektifitas Kegiatan Pemberdayaan Masyarakat di Wilayah Kecamatan	Persentase Desa yang terbina dan difasilitasi	Jumlah Desa yang mengikuti kegiatan Pemberdayaan Masyarakat di Wilayah Kecamatan	Jumlah Desa yang terbina	Kab. Lamongan, Kembangbahu, Semua Kelurahan	100%	18 Desa	18 Desa	9,000,000	Dana Transfer Umum-Dana Alokasi Umum	Persentase Desa yang terbina dan difasilitasi	100%	6,999,000				
7	1	5			PROGRAM PENYELENGGARAAN URUSAN PEMERINTAHAN UMUM									12,000,000				30,999,800			
7	01	005	2:01		<b>Penyelenggaraan Urusan Pemerintahan Umum sesuai Penugasan Kepala Daerah</b>													<b>12,000,000</b>			<b>30,999,800</b>
7	1	5	2.01	5	Penanganan Konflik Sosial sesuai Ketentuan Peraturan Perundang-Undangan	Persentase Jumlah Koordinasi dan Pembinaan di Bidang Pemerintahan, Keamanan dan Ketertiban, Sosial dan Pembangunan Wilayah	Jumlah Desa yang mendapatkan Pembinaan Penanganan Konflik sosial yang terselesaikan	Jumlah Pembinaan Penanganan Konflik Sosial kepada Pemerintahan Desa	Kab. Lamongan, Kembangbahu, Semua Kelurahan	100%	18 Desa	18 Desa	12,000,000	Dana Transfer Umum-Dana Alokasi Umum	Persentase Jumlah Koordinasi dan Pembinaan di Bidang Pemerintahan, Keamanan dan Ketertiban, Sosial dan Pembangunan Wilayah	100%	30,999,800				
7	1	6			PROGRAM PEMBINAAN DAN PENGAWASAN PEMERINTAHAN DESA									49,500,519				73,499,150			
7	01	006	2:01		<b>Fasilitasi, Rekomendasi dan Koordinasi Pembinaan dan Pengawasan Pemerintahan Desa</b>													<b>49,500,519</b>			<b>73,499,150</b>
7	1	6	2.01	2	Fasilitasi Administrasi Tata Pemerintahan Desa	Persentase Desa yang terbina dengan baik dan menyusun Dokumen Perencanaan, Penganggaran dan Pelaporan tepat waktu	Jumlah Desa yang mengikuti pembinaan Pemerintahan Desa	Jumlah Desa yang terbina dan diawasi	Kab. Lamongan, Kembangbahu, Semua Kelurahan	100%	18 Desa	18 Desa	12,499,890	Dana Transfer Umum-Dana Alokasi Umum	Persentase Desa yang terbina dengan baik dan menyusun Dokumen Perencanaan, Penganggaran dan Pelaporan tepat waktu	100%	19,999,700				
7	1	6	2.01	3	Fasilitasi Pengelolaan Keuangan Desa dan Pendayagunaan Aset Desa	Persentase Desa yang terbina dengan baik dan menyusun Dokumen Perencanaan, Penganggaran dan Pelaporan tepat waktu	Jumlah Desa yang dilakukan monev terkait Keuangan dan Aset Desa Jumlah Desa yang mengikuti	Jumlah Desa yang terbina dan diawasi	Kab. Lamongan, Kembangbahu, Semua Kelurahan	100%	18 Desa	18 Desa	15,000,979	Dana Transfer Umum-Dana Alokasi Umum	Persentase Desa yang terbina dengan baik dan menyusun Dokumen Perencanaan, Penganggaran dan Pelaporan tepat waktu	100%	21,000,000				
7	1	6	2.01	9	Fasilitasi Sinkronisasi Perencanaan Pembangunan Daerah dengan Pembangunan Desa	Persentase Desa yang terbina dengan baik dan menyusun Dokumen Perencanaan, Penganggaran dan Pelaporan tepat waktu	Koordinasi/Sinergi Perencanaan dan Pelaksanaan Kegiatan Pemerintahan Dengan Perangkat Daerah dan Instansi Vertikal Terkait	Jumlah Desa yang terbina dan diawasi	Kab. Lamongan, Kembangbahu, Semua Kelurahan	100%	18 Desa	18 Desa	11,999,850	Dana Transfer Umum-Dana Alokasi Umum	Persentase Desa yang terbina dengan baik dan menyusun Dokumen Perencanaan, Penganggaran dan Pelaporan tepat waktu	100%	11,499,850				
7	1	6	2.01	11	Fasilitasi Penyelenggaraan Ketenteraman dan Ketertiban Umum	Persentase Desa yang terbina dengan baik dan menyusun Dokumen Perencanaan, Penganggaran dan Pelaporan tepat waktu	Jumlah Desa yang mendapatkan pembinaan Ketenteraman dan Ketertiban Umum	Jumlah Desa yang terbina dan diawasi	Kab. Lamongan, Kembangbahu, Semua Kelurahan	100%	18 Desa	18 Desa	9,999,800	Dana Transfer Umum-Dana Alokasi Umum	Persentase Desa yang terbina dengan baik dan menyusun Dokumen Perencanaan, Penganggaran dan Pelaporan tepat waktu	100%	20,999,600				
TOTAL														3,101,285,170			3,101,285,170				

Unit Organisasi : 7.01.0.00.0.00.47.00 Kecamatan Mantup  
 Sub Unit Organisasi : 7.01.0.00.0.00.47.00 Kecamatan Mantup

Kode	Urusan/ Bidang Urusan/ Program/ Kegiatan/ Sub Kegiatan	Capaian Program	Indikator Kinerja			Lokasi Output Kegiatan	Rencana Tahun 2022			Pagu Indikatif (Rp.)	Sumber Dana	Catatan Penting	Prakiraan Maju Rencana Tahun 2023							
			Keluaran Sub Kegiatan	Hasil Kegiatan	Target Capaian Kinerja		Target Capaian Kinerja	Kebutuhan Dana/ Pagu Indikatif (Rp.)												
					Program				Keluaran Sub Kegiatan				Hasil Kegiatan							
7																				
7										2.643.287.200				2.907.615.920						
7										2.480.833.300				2.728.916.630						
7	01	001	2.01							65,000,000				71,500,000						
7	1	1	2.01	1	Perencanaan, Penganggaran, dan Evaluasi Kinerja Perangkat Daerah	IKM Internal Bappeda	Prosentase bagian Sekretariat Daerah yang tertib dalam pelaksanaan perencanaan, penatausahaan keuangan dan pelaporan	Jumlah Dokumen Perencanaan yang Selaras	Prosentase Jumlah Dokumen Perencanaan, Laporan Kinerja, dan Laporan Keuangan yang Tepat Waktu	Kab. Lamongan, Mantup, Semua Kelurahan	86 Nilai	100%	8 Dokumen	100%	25,000,000	Dana Transfer Umum-Dana Alokasi Umum	IKM Internal Bappeda	86 Nilai	100%	27,500,000
7	1	1	2.01	5	Koordinasi dan Penyusunan Perubahan DPA-SKPD	IKM Internal Bappeda	Prosentase bagian Sekretariat Daerah yang tertib dalam pelaksanaan perencanaan, penatausahaan keuangan dan pelaporan	Jumlah Dokumen Evaluasi	Prosentase Jumlah Dokumen Perencanaan, Laporan Kinerja, dan Laporan Keuangan yang Tepat Waktu	Kab. Lamongan, Mantup, Semua Kelurahan	86 Nilai	100%	7 Dokumen	100%	20,000,000	Dana Transfer Umum-Dana Alokasi Umum	IKM Internal Bappeda	86 Nilai	100%	22,000,000
7	1	1	2.01	6	Koordinasi dan Penyusunan Laporan Capaian Kinerja dan Ikhtisar Realisasi Kinerja SKPD	IKM Internal Bappeda	Prosentase bagian Sekretariat Daerah yang tertib dalam pelaksanaan perencanaan, penatausahaan keuangan dan pelaporan	Jumlah Laporan Keuangan yang Tersusun	Prosentase Jumlah Dokumen Perencanaan, Laporan Kinerja, dan Laporan Keuangan yang Tepat Waktu	Kab. Lamongan, Mantup, Semua Kelurahan	86 Nilai	100%	4 Laporan	100%	20,000,000	Dana Transfer Umum-Dana Alokasi Umum	IKM Internal Bappeda	86 Nilai	100%	22,000,000
7	01	001	2.02	1	Administrasi Keuangan Perangkat Daerah	IKM Internal Bappeda					86 Nilai				1,716,007,900		IKM Internal Bappeda	86 Nilai		1,887,608,690
7	1	1	2.02	1	Penyediaan Gaji dan Tunjangan ASN	IKM Internal Bappeda	Prosentase bagian Sekretariat Daerah yang tertib dalam pelaksanaan perencanaan, penatausahaan keuangan dan pelaporan	Jumlah Gaji dan Tunjangan ASN yang Terbayar	Prosentase Jumlah Dokumen Administrasi Keuangan Tepat Waktu	Kab. Lamongan, Mantup, Semua Kelurahan	86 Nilai	100%	14 SPJ	100%	1,676,024,000	Dana Transfer Umum-Dana Alokasi Umum	IKM Internal Bappeda	86 Nilai	100%	1,843,626,400
7	1	1	2.02	5	Koordinasi dan Penyusunan Laporan Keuangan Akhir Tahun SKPD	IKM Internal Bappeda	Prosentase bagian Sekretariat Daerah yang tertib dalam pelaksanaan perencanaan, penatausahaan keuangan dan pelaporan	Jumlah Penyusunan Laporan Keuangan Akhir Tahun	Prosentase Jumlah Dokumen Administrasi Keuangan Tepat Waktu	Kab. Lamongan, Mantup, Semua Kelurahan	86 Nilai	100%	1 Laporan	100%	19,878,900	Dana Transfer Umum - Dana Alokasi Umum	IKM Internal Bappeda	86 Nilai	100%	21,866,790
7	1	1	2.02	7	Koordinasi dan Penyusunan Laporan Bulanan/Triwulanan/Semesteran SKPD	IKM Internal Bappeda	Prosentase bagian Sekretariat Daerah yang tertib dalam pelaksanaan perencanaan, penatausahaan keuangan dan pelaporan	Jumlah Laporan Keuangan yang Tersusun	Prosentase Jumlah Dokumen Administrasi Keuangan Tepat Waktu	Kab. Lamongan, Mantup, Semua Kelurahan	86 Nilai	100%	2 Laporan	100%	20,105,000	Dana Transfer Umum-Dana Alokasi Umum	IKM Internal Bappeda	86 Nilai	100%	22,115,500
7	01	001	2.05	1	Administrasi Kepegawaian Perangkat Daerah	IKM Internal Bappeda					86 Nilai				25,000,000		IKM Internal Bappeda	86 Nilai		27,500,000
7	1	1	2.05	2	Pengadaan Pakaian Dinas Beserta Atribut Kelengkapannya	IKM Internal Bappeda	Prosentase bagian Sekretariat Daerah yang tertib dalam pelaksanaan perencanaan, penatausahaan keuangan dan pelaporan	Jumlah Pakaian Khusus dan Hari-hari Tertentu yang Diadakan	Prosentase Disiplin Aparatur	Kab. Lamongan, Mantup, Semua Kelurahan	86 Nilai	100%	35 Stel	100%	25,000,000	Dana Transfer Umum-Dana Alokasi Umum	IKM Internal Bappeda	86 Nilai	100%	27,500,000
7	01	001	2.06	1	Administrasi Umum Perangkat Daerah	IKM Internal Bappeda					86 Nilai				89,635,700		IKM Internal Bappeda	86 Nilai		98,599,270
7	1	1	2.06	1	Penyediaan Komponen Instalasi Listrik/Penerangan Bangunan Kantor	IKM Internal Bappeda	Prosentase bagian Sekretariat Daerah yang tertib dalam pelaksanaan perencanaan, penatausahaan keuangan dan pelaporan	Jumlah Komponen Instalasi Listrik/Penerangan Bangunan Kantor	Prosentase Jumlah Penyediaan Administrasi Umum yang Terpenuhi	Kab. Lamongan, Mantup, Semua Kelurahan	86 Nilai	100%	6 Jenis	100%	4,000,000	Dana Transfer Umum-Dana Alokasi Umum	IKM Internal Bappeda	86 Nilai	100%	4,400,000
7	1	1	2.06	4	Penyediaan Bahan Logistik Kantor	IKM Internal Bappeda	Prosentase bagian Sekretariat Daerah yang tertib dalam pelaksanaan perencanaan, penatausahaan keuangan dan pelaporan	Jumlah ATK	Prosentase Jumlah Penyediaan Administrasi Umum yang Terpenuhi	Kab. Lamongan, Mantup, Semua Kelurahan	86 Nilai	100%	46 Jenis	100%	23,884,000	Dana Transfer Umum-Dana Alokasi Umum	IKM Internal Bappeda	86 Nilai	100%	26,272,400
7	1	1	2.06	5	Penyediaan Barang Cetak dan Penggandaan	IKM Internal Bappeda	Prosentase bagian Sekretariat Daerah yang tertib dalam pelaksanaan perencanaan, penatausahaan keuangan dan pelaporan	Jumlah Barang Cetak dan Penggandaan	Prosentase Jumlah Penyediaan Administrasi Umum yang Terpenuhi	Kab. Lamongan, Mantup, Semua Kelurahan	86 Nilai	100%	7 Jenis	100%	29,750,000	Dana Transfer Umum-Dana Alokasi Umum	IKM Internal Bappeda	86 Nilai	100%	32,725,000
7	1	1	2.06	6	Penyediaan Bahan Bacaan dan Peraturan Perundang-undangan	IKM Internal Bappeda	Prosentase bagian Sekretariat Daerah yang tertib dalam pelaksanaan perencanaan, penatausahaan keuangan dan pelaporan	Jumlah Bahan Bacaan dan Peraturan Perundang-undangan	Prosentase Jumlah Penyediaan Administrasi Umum yang Terpenuhi	Kab. Lamongan, Mantup, Semua Kelurahan	86 Nilai	100%	5 Jenis	100%	4,000,000	Dana Transfer Umum-Dana Alokasi Umum	IKM Internal Bappeda	86 Nilai	100%	4,400,000
						IKM Internal Bappeda					86 Nilai						IKM Internal Bappeda	86 Nilai		

7	1	1	2.06	9	Penyelenggaraan Rapat Koordinasi dan Konsultasi SKPD	Prosentase bagian Sekretariat Daerah yang tertib dalam pelaksanaan perencanaan, penatausahaan keuangan dan pelaporan	Jumlah Makanan dan Minuman Rapat yang Tersedia	Prosentase Jumlah Penyediaan Administrasi Umum yang Terpenuhi	Kab. Lamongan, Mantup, Semua Kelurahan	100%	5 Jenis	100%	28,001,700	Dana Transfer Umum-Dana Alokasi Umum	Prosentase bagian Sekretariat Daerah yang tertib dalam pelaksanaan perencanaan, penatausahaan keuangan dan pelaporan	100%	30,801,870	
7	01	001	2.07		<b>Pengadaan Barang Milik Daerah Penunjang Urusan Pemerintah Daerah</b>												<b>62,811,200</b>	<b>69,092,320</b>
7	1	1	2.07	6	Pengadaan Peralatan dan Mesin Lainnya	IKM Internal Bappeda	Jumlah Pengadaan Perlengkapan dan Peralatan Gedung Kantor	Prosentase bagian Sekretariat Daerah yang tertib dalam pelaksanaan perencanaan, penatausahaan keuangan dan pelaporan	Kab. Lamongan, Mantup, Semua Kelurahan	100%	5 Jenis	100%	62,811,200	Dana Transfer Umum-Dana Alokasi Umum	IKM Internal Bappeda	86 Nilai	69,092,320	
7	01	001	2.08		<b>Penyediaan Jasa Penunjang Urusan Pemerintahan Daerah</b>												<b>388,703,000</b>	<b>427,573,300</b>
7	1	1	2.08	1	Penyediaan Jasa Komunikasi, Sumber Daya Air dan Listrik	IKM Internal Bappeda	Jumlah Jasa Komunikasi, Air, Listrik, dan Jasa Sewa Aplikasi Teleconference Kantor	Prosentase Jumlah jasa Penunjang Urusan Pemerintahan Daerah yang Disediakan	Kab. Lamongan, Mantup, Semua Kelurahan	100%	4 Jenis	100%	37,769,000	Dana Transfer Umum-Dana Alokasi Umum	IKM Internal Bappeda	86 Nilai	41,545,900	
7	1	1	2.08	2	Penyediaan Jasa Peralatan dan Perlengkapan Kantor	IKM Internal Bappeda	Jumlah Jasa Servis Peralatan dan Perlengkapan Kantor	Prosentase Jumlah jasa Penunjang Urusan Pemerintahan Daerah yang Disediakan	Kab. Lamongan, Mantup, Semua Kelurahan	100%	5 Jenis	100%	8,490,000	Dana Transfer Umum-Dana Alokasi Umum	IKM Internal Bappeda	86 Nilai	9,339,000	
7	1	1	2.08	4	Penyediaan Jasa Pelayanan Umum Kantor	IKM Internal Bappeda	Jumlah Pegawai yang diberikan luran JKN ASN	Prosentase bagian Sekretariat Daerah yang tertib dalam pelaksanaan perencanaan, penatausahaan keuangan dan pelaporan	Kab. Lamongan, Mantup, Semua Kelurahan	100%	13 Orang	100%	342,444,000	Dana Transfer Umum-Dana Alokasi Umum	IKM Internal Bappeda	86 Nilai	376,688,400	
7	01	001	2.09		<b>Pemeliharaan Barang Milik Daerah Penunjang Urusan Pemerintahan Daerah</b>												<b>133,675,500</b>	<b>147,043,050</b>
7	1	1	2.09	1	Penyediaan Jasa Pemeliharaan, Biaya Pemeliharaan dan Pajak Kendaraan Perorangan Dinas atau Kendaraan Dinas Jabatan	IKM Internal Bappeda	Jumlah Kendaraan Dinas/Operasional yang Terpelihara	Prosentase Jumlah barang Milik Daerah yang Dipelihara	Kab. Lamongan, Mantup, Semua Kelurahan	100%	6 Unit	100%	2,000,000	Dana Transfer Umum-Dana Alokasi Umum	IKM Internal Bappeda	86 Nilai	2,200,000	
7	1	1	2.09	2	Penyediaan Jasa Pemeliharaan, Biaya Pemeliharaan, Pajak, dan Perizinan Kendaraan Dinas Operasional atau Lapangan	IKM Internal Bappeda	Jumlah Pemeliharaan Rutin/Berkala Kendaraan Dinas/Operasional	Prosentase Jumlah Barang Milik Daerah yang Dipelihara	Kab. Lamongan, Mantup, Semua Kelurahan	100%	6 unit	100%	29,993,000	Dana Transfer Umum-Dana Alokasi Umum	IKM Internal Bappeda	86 Nilai	32,992,300	
7	1	1	2.09	9	Pemeliharaan/Rehabilitasi Gedung Kantor dan Bangunan Lainnya	IKM Internal Bappeda	Jumlah Perbaikan dan Pemeliharaan Rutin/Berkala Gedung kantor	Prosentase Jumlah Barang Milik Daerah yang Dipelihara	Kab. Lamongan, Mantup, Semua Kelurahan	100%	3 Gedung	100%	101,682,500	Dana Transfer Umum-Dana Alokasi Umum	IKM Internal Bappeda	86 Nilai	111,850,750	
7	01	002	2.02		<b>Penyelenggaraan Urusan Pemerintahan yang tidak Dilaksanakan oleh Unit Kerja Perangkat Daerah yang ada di Kecamatan</b>												<b>31,549,900</b>	<b>34,704,890</b>
7	1	2	2.02	3	Peningkatan Efektifitas Pelaksanaan Pelayanan kepada Masyarakat di Wilayah Kecamatan	Persentase penyelenggaraan pelayanan publik yang tepat waktu	Jumlah Pelayanan Publik yang Dilaksanakan dan Hasil Survey Kepuasan Masyarakat	Prosentase Jumlah Pelayanan Publik yang Dilaksanakan	Kab. Lamongan, Mantup, Semua Kelurahan	100%	15 Layanan	100%	31,549,900	Dana Transfer Umum-Dana Alokasi Umum	Persentase penyelenggaraan pelayanan publik yang tepat waktu	100%	34,704,890	
7	01	003	2.01		<b>Koordinasi Kegiatan Pemberdayaan Desa</b>												<b>65,903,200</b>	<b>72,493,520</b>
7	1	3	2.01	1	Peningkatan Partisipasi Masyarakat dalam Forum Musyawarah Perencanaan Pembangunan di Desa	Persentase Jumlah Koordinasi dan Pembinaan di Bidang Pemerintahan, Keamanan dan Ketertiban, Sosial dan Pembangunan Wilayah	Jumlah Desa yang Mengikuti Kegiatan Pemberdayaan Masyarakat di Wilayah Kecamatan	Prosentase Jumlah Usulan yang Diterima dalam Musrenbang	Kab. Lamongan, Mantup, Semua Kelurahan	100%	15 Desa	100%	65,903,200	Dana Transfer Umum-Dana Alokasi Umum	Persentase Jumlah Koordinasi dan Pembinaan di Bidang Pemerintahan, Keamanan dan Ketertiban, Sosial dan Pembangunan Wilayah	100%	72,493,520	
7	01	005	2.01		<b>Penyelenggaraan Urusan Pemerintahan Umum sesuai Penugasan Kepala Daerah</b>												<b>17,000,000</b>	<b>18,700,000</b>
7	1	5	2.01	5	Penanganan Konflik Sosial sesuai Ketentuan Peraturan Perundang-Undangan	Persentase urusan pemerintahan umum yang diselenggarakan	Jumlah Desa yang Mendapatkan Pembinaan Penanganan Konflik Sosial yang Terselesaikan	Prosentase Jumlah Konflik Sosial yang Tertangani	Kab. Lamongan, Mantup, Semua Kelurahan	100%	15 Desa	100%	17,000,000	Dana Transfer Umum-Dana Alokasi Umum	Persentase urusan pemerintahan umum yang diselenggarakan	100%	18,700,000	
7	01	006	2.01		<b>Fasilitasi, Rekomendasi dan Koordinasi Pembinaan dan Pengawasan Pemerintahan Desa</b>												<b>48,000,800</b>	<b>52,800,880</b>
7	1	6	2.01	2	Fasilitasi Administrasi Tata Pemerintahan Desa	Persentase Desa Naik Kelas	Jumlah Desa yang Mengikuti Pembinaan Pemerintahan Desa	Prosentase Jumlah Desa yang Dibina	Kab. Lamongan, Mantup, Semua Kelurahan	100%	15 Desa	100%	15,000,000	Dana Transfer Umum-Dana Alokasi Umum	Persentase Desa Naik Kelas	100%	16,500,000	
7	1	6	2.01	3	Fasilitasi Pengelolaan Keuangan Desa dan Pendayagunaan Aset Desa	Persentase Desa Naik Kelas	Jumlah Desa yang Difasilitasi	Prosentase Jumlah Desa yang Dibina	Kab. Lamongan, Mantup, Semua Kelurahan	100%	15 Desa	100%	20,000,800	Dana Transfer Umum-Dana Alokasi Umum	Persentase Desa Naik Kelas	100%	22,000,880	

Unit Organisasi : 7.01.0.00.0.00.48.00 Kecamatan Modo

Sub Unit Organisasi : 7.01.0.00.0.00.48.00 Kecamatan Modo

Kode	Urusan/ Bidang Urusan/ Program/ Kegiatan/ Sub Kegiatan	Indikator Kinerja				Rencana Tahun 2022				Catatan Penting	Prakiraan Maju Rencana Tahun 2023					
		Capaian Program	Keluaran Sub Kegiatan	Hasil Kegiatan	Lokasi Output Kegiatan	Target Capaian Kinerja		Pagu Indikatif (Rp.)	Sumber Dana		Target Capaian Kinerja	Kebutuhan Dana/				
						Program	Keluaran Sub Kegiatan				Hasil Kegiatan	Target	Pagu Indikatif (Rp.)			
7																
7	1															
7	1	1														
7	01	001	2:01	<b>Perencanaan, Penganggaran, dan Evaluasi Kinerja Perangkat Daerah</b>												
7	1	1	2:01	Penyusunan Dokumen Perencanaan Perangkat Daerah	Persentase Unit Kerja Internal yang terlayani dengan baik	Jumlah dokumen perencanaan yang selaras	Capaian IKM Kecamatan	Kab. Lamongan, Modo, Semua Kelurahan	15 Laporan	100%	81.50 %	25,000,000	Dana Transfer Umum-Dana Alokasi Umum	Persentase Unit Kerja Internal yang terlayani dengan baik	100%	27,500,000
7	1	1	2:01	Evaluasi Kinerja Perangkat Daerah	Persentase Unit Kerja Internal yang terlayani dengan baik	Jumlah dokumen evaluasi selaras	Capaian IKM Kecamatan	Kab. Lamongan, Modo, Semua Kelurahan	15 Laporan	100%	81.50 %	20,000,000	Dana Transfer Umum-Dana Alokasi Umum	Persentase Unit Kerja Internal yang terlayani dengan baik	100%	22,000,000
7	01	001	2:02	<b>Administrasi Keuangan Perangkat Daerah</b>												
7	1	1	2:02	Penyediaan Gaji dan Tunjangan ASN	Persentase Unit Kerja Internal yang terlayani dengan baik	Jumlah gaji dan tunjangan ASN	Capaian IKM Kecamatan	Kab. Lamongan, Modo, Semua Kelurahan	23 Pegawai	100%	81.50 %	2,407,017,000	Dana Transfer Umum-Dana Alokasi Umum	Persentase Unit Kerja Internal yang terlayani dengan baik	100%	2,647,718,700
7	1	1	2:02	Koordinasi dan Penyusunan Laporan Keuangan Akhir Tahun SKPD	Persentase Unit Kerja Internal yang terlayani dengan baik	Jumlah laporan akhir tahun yang disusun	Capaian IKM Kecamatan	Kab. Lamongan, Modo, Semua Kelurahan	1 Laporan	100%	81.50 %	20,000,000	Dana Transfer Umum-Dana Alokasi Umum	Persentase Unit Kerja Internal yang terlayani dengan baik	100%	22,000,000
7	1	1	2:02	Koordinasi dan Penyusunan Laporan Keuangan Bulanan/Triwulan/Semesteran SKPD	Persentase Unit Kerja Internal yang terlayani dengan baik	Jumlah laporan keuangan bulanan/semesteran	Capaian IKM Kecamatan	Kab. Lamongan, Modo, Semua Kelurahan	14 Laporan	100%	81.50 %	20,000,000	Dana Transfer Umum-Dana Alokasi Umum	Persentase Unit Kerja Internal yang terlayani dengan baik	100%	22,000,000
7	01	001	2:05	<b>Administrasi Kepegawaian Perangkat Daerah</b>												
7	1	1	2:05	Pengadaan Pakaian Dinas Beserta Atribut Kelengkapannya	Persentase Unit Kerja Internal yang terlayani dengan baik	Jumlah pakaian khusus hari-hari tertentu yang diadakan	Capaian IKM Kecamatan	Kab. Lamongan, Modo, Semua Kelurahan	50 Stel	100%	81.50 %	23,000,000	Dana Transfer Umum-Dana Alokasi Umum	Persentase Unit Kerja Internal yang terlayani dengan baik	100%	22,000,000
7	01	001	2:06	<b>Administrasi Umum Perangkat Daerah</b>												
7	1	1	2:06	Penyediaan Komponen Instalasi Listrik/Penerangan Bangunan Kantor	Persentase Unit Kerja Internal yang terlayani dengan baik	Jumlah komponen listrik/penerangan bangunan kantor	Capaian IKM Kecamatan	Kab. Lamongan, Modo, Semua Kelurahan	7 Jenis	100%	81.50 %	9,000,000	Dana Transfer Umum-Dana Alokasi Umum	Persentase Unit Kerja Internal yang terlayani dengan baik	100%	9,900,000
7	1	1	2:06	Penyediaan Bahan Logistik Kantor	Persentase Unit Kerja Internal yang terlayani dengan baik	Jumlah ATK	Capaian IKM Kecamatan	Kab. Lamongan, Modo, Semua Kelurahan	30 Jenis	100%	81.50 %	30,000,000	Dana Transfer Umum-Dana Alokasi Umum	Persentase Unit Kerja Internal yang terlayani dengan baik	100%	33,000,000
7	1	1	2:06	Penyediaan Barang Cetak dan Penggandaan	Persentase Unit Kerja Internal yang terlayani dengan baik	Jumlah barang cetakan dan penggandaan	Capaian IKM Kecamatan	Kab. Lamongan, Modo, Semua Kelurahan	10 Jenis	100%	81.50 %	42,000,000	Dana Transfer Umum-Dana Alokasi Umum	Persentase Unit Kerja Internal yang terlayani dengan baik	100%	46,200,000
7	1	1	2:06	Penyediaan Bahan Bacaan dan Peraturan Perundang-undangan	Persentase Unit Kerja Internal yang terlayani dengan baik	Jumlah bahan bacaan	Capaian IKM Kecamatan	Kab. Lamongan, Modo, Semua Kelurahan	2 Jenis	100%	81.50 %	5,000,000	Dana Transfer Umum-Dana Alokasi Umum	Persentase Unit Kerja Internal yang terlayani dengan baik	100%	5,500,000
7	1	1	2:06	Penyelenggaraan Rapat Koordinasi dan Konsultasi SKPD	Persentase Unit Kerja Internal yang terlayani dengan baik	Jumlah makanan dan minuman rapat yang disediakan	Capaian IKM Kecamatan	Kab. Lamongan, Modo, Semua Kelurahan	3000 Kotak	100%	81.50 %	36,000,000	Dana Transfer Umum-Dana Alokasi Umum	Persentase Unit Kerja Internal yang terlayani dengan baik	100%	39,600,000
7	01	001	2:07	<b>Pengadaan Barang Milik Daerah Penunjang Urusan Pemerintah Daerah</b>												
7	1	1	2:07	Pengadaan Peralatan dan Mesin Lainnya	Prosentase sarana prasarana aparatur dengan kondisi baik	Jumlah unit peralatan gedung kantor	Capaian IKM Kecamatan	Kab. Lamongan, Modo, Semua Kelurahan	7 Unit	100%	81.50 %	65,000,000	Dana Transfer Umum-Dana Alokasi Umum	Prosentase sarana prasarana aparatur dengan kondisi baik	100%	71,500,000
7	01	001	2:08	<b>Penyediaan Jasa Penunjang Urusan Pemerintahan Daerah</b>												
7	1	1	2:08	Penyediaan Jasa Komunikasi, Sumber Daya Air dan Listrik	Persentase Unit Kerja Internal yang terlayani dengan baik	Jumlah rekening yang terbayarkan	Capaian IKM Kecamatan	Kab. Lamongan, Modo, Semua Kelurahan	2 Rekening	100%	81.50 %	52,804,000	Dana Transfer Umum-Dana Alokasi Umum	Persentase Unit Kerja Internal yang terlayani dengan baik	100%	58,084,400
7	1	1	2:08	Penyediaan Jasa Peralatan dan Perlengkapan Kantor	Persentase Unit Kerja Internal yang terlayani dengan baik	Jumlah peralatan dan perlengkapan kantor	Capaian IKM Kecamatan	Kab. Lamongan, Modo, Semua Kelurahan	6 Jenis	100%	81.50 %	30,000,000	Dana Transfer Umum-Dana Alokasi Umum	Persentase Unit Kerja Internal yang terlayani dengan baik	100%	33,000,000
7	1	1	2:08	Penyediaan Jasa Pelayanan Umum Kantor	Persentase Unit Kerja Internal yang terlayani dengan baik	Jumlah tenaga administrasi/teknis kegiatan	Capaian IKM Kecamatan	Kab. Lamongan, Modo, Semua Kelurahan	7 Orang	100%	81.50 %	245,648,000	Dana Transfer Umum-Dana Alokasi Umum	Persentase Unit Kerja Internal yang terlayani dengan baik	100%	270,212,800
7	01	001	2:09	<b>Pemeliharaan Barang Milik Daerah Penunjang Urusan Pemerintahan Daerah</b>												
7	1	1	2:09	Penyediaan Jasa Pemeliharaan, Biaya Pemeliharaan dan Pajak Kendaraan Perorangan Dinas atau Kendaraan Dinas Jabatan	Persentase Unit Kerja Internal yang terlayani dengan baik	Jumlah pajak kendaraan dinas yang terbayarkan	Capaian IKM Kecamatan	Kab. Lamongan, Modo, Semua Kelurahan	1 Unit Mobil	100%	81.50 %	1,500,000	Dana Transfer Umum-Dana Alokasi Umum	Persentase Unit Kerja Internal yang terlayani dengan baik	100%	1,650,000
7	1	1	2:09	Penyediaan Jasa Pemeliharaan, Biaya Pemeliharaan, Pajak, dan Perizinan Kendaraan Dinas Operasional atau Lapangan	Persentase Unit Kerja Internal yang terlayani dengan baik	Jumlah kendaraan yang dipelihara	Capaian IKM Kecamatan	Kab. Lamongan, Modo, Semua Kelurahan	6 Unit	100%	81.50 %	30,000,000	Dana Transfer Umum-Dana Alokasi Umum	Persentase Unit Kerja Internal yang terlayani dengan baik	100%	33,000,000
7	1	1	2:09	Pemeliharaan/Rehabilitasi Gedung Kantor dan Bangunan Lainnya	Persentase Unit Kerja Internal yang terlayani dengan baik	Jumlah unit rehab	Capaian IKM Kecamatan	Kab. Lamongan, Modo, Semua Kelurahan	4 Gedung	100%	81.50 %	66,980,000	Dana Transfer Umum-Dana Alokasi Umum	Persentase Unit Kerja Internal yang terlayani dengan baik	100%	73,678,000
7	1	2		PROGRAM PENYELENGGARAAN PEMERINTAHAN DAN PELAYANAN PUBLIK												
7	01	002	2:02	<b>Penyelenggaraan Urusan Pemerintahan yang tidak Dilaksanakan oleh Unit Kerja Perangkat Daerah yang ada di Kecamatan</b>												
7	1	2	2:02	Peningkatan Efektifitas Pelaksanaan Pelayanan kepada Masyarakat di Wilayah Kecamatan	Persentase Peningkatan Kualitas Pelayanan Publik	Jumlah pelayanan kepada masyarakat diwilayah Kecamatan	Capaian IKM Kecamatan	Kab. Lamongan, Modo, Semua Kelurahan	9 Jenis Pelayanan	100%	81.50 %	45,000,000	Dana Transfer Umum-Dana Alokasi Umum	Persentase Peningkatan Kualitas Pelayanan Publik	100%	49,500,000
7	1	3		PROGRAM PEMBERDAYAAN MASYARAKAT DESA DAN KELURAHAN												
7	01	003	2:01	<b>Koordinasi Kegiatan Pemberdayaan Desa</b>												

7	1	3	2.01	1	Peningkatan Partisipasi Masyarakat dalam Forum Musyawarah Perencanaan Pembangunan di Desa	Persentase Jumlah Koordinasi dan Pembinaan di Bidang Pemerintahan, Keamanan dan Ketertiban, Sosial dan Pembangunan Wilayah	Jumlah koordinasi/sinergi perencanaan dan pelaksanaan kegiatan pemerintahan dan perangkat daerah dan instansi vertikal terkait	Capaian IKM Kecamatan	Kab. Lamongan, Modo, Semua Kelurahan	100%	3 Kali	81.50 %	44,000,000	Dana Transfer Umum-Dana Alokasi Umum	Persentase Jumlah Koordinasi dan Pembinaan di Bidang Pemerintahan, Keamanan dan Ketertiban, Sosial dan Pembangunan Wilayah	100%	27,500,000
7	1	3	2.01	3	Peningkatan Efektifitas Kegiatan Pemberdayaan Masyarakat di Wilayah Kecamatan	Persentase Jumlah Koordinasi dan Pembinaan di Bidang Pemerintahan, Keamanan dan Ketertiban, Sosial dan Pembangunan Wilayah	Jumlah pemberdayaan masyarakat diwilayah Kecamatan	Capaian IKM Kecamatan		100%	2 kali	81.50 %	25,000,000	Dana Transfer Umum-Dana Alokasi Umum	Persentase Jumlah Koordinasi dan Pembinaan di Bidang Pemerintahan, Keamanan dan Ketertiban, Sosial dan Pembangunan Wilayah	100%	27,500,000
7	1	4			PROGRAM KOORDINASI KETENTRAMAN DAN KETERTIBAN UMUM							25,000,000					27,500,000
7	01	004	2.01		<b>Koordinasi Upaya Penyelenggaraan Ketenteraman dan Ketertiban Umum</b>								<b>25,000,000</b>				<b>27,500,000</b>
7	1	4	2.01	2	Harmonisasi Hubungan Dengan Tokoh Agama dan Tokoh Masyarakat	Persentase Jumlah Koordinasi dan Pembinaan di Bidang Pemerintahan, Keamanan dan Ketertiban, Sosial dan Pembangunan Wilayah	Jumlah koordinasi dengan desa	Capaian IKM Kecamatan	Kab. Lamongan, Modo, Semua Kelurahan	100%	17 Desa	81.50 %	25,000,000	Dana Transfer Umum-Dana Alokasi Umum	Persentase Jumlah Koordinasi dan Pembinaan di Bidang Pemerintahan, Keamanan dan Ketertiban, Sosial dan Pembangunan Wilayah	100%	27,500,000
7	1	6			PROGRAM PEMBINAAN DAN PENGAWASAN PEMERINTAHAN DESA							72,000,000					79,200,000
7	01	006	2.01		<b>Fasilitasi, Rekomendasi dan Koordinasi Pembinaan dan Pengawasan Pemerintahan Desa</b>								<b>72,000,000</b>				<b>79,200,000</b>
7	1	6	2.01	2	Fasilitasi Administrasi Tata Pemerintahan Desa	Persentase Desa Naik Kelas Persentase Jumlah Koordinasi dan Pembinaan di Bidang Pemerintahan, Keamanan dan Ketertiban, Sosial dan Pembangunan di Wilayah	Jumlah desa yang difasilitasi	Capaian IKM Kecamatan	Kab. Lamongan, Modo, Semua Kelurahan	100%	17 Desa	81.50 %	32,000,000	Dana Transfer Umum-Dana Alokasi Umum	Persentase Desa Naik Kelas Persentase Jumlah Koordinasi dan Pembinaan di Bidang Pemerintahan, Keamanan dan Ketertiban, Sosial dan Pembangunan di Wilayah	100%	35,200,000
7	1	6	2.01	3	Fasilitasi Pengelolaan Keuangan Desa dan Pendayagunaan Aset Desa	Persentase Desa Naik Kelas Persentase Jumlah Koordinasi dan Pembinaan di Bidang Pemerintahan, Keamanan dan Ketertiban, Sosial dan Pembangunan di Wilayah	Jumlah desa yang difasilitasi	Capaian IKM Kecamatan	Kab. Lamongan, Modo, Semua Kelurahan	100%	17 Desa	81.50 %	40,000,000	Dana Transfer Umum-Dana Alokasi Umum	Persentase Desa Naik Kelas Persentase Jumlah Koordinasi dan Pembinaan di Bidang Pemerintahan, Keamanan dan Ketertiban, Sosial dan Pembangunan di Wilayah	100%	44,000,000
TOTAL													3,339,949,000			3,649,743,900	

Unit Organisasi : 7.01.0.00.0.00.49.00 Kecamatan Bluluk  
 Sub Unit Organisasi : 7.01.0.00.0.00.49.00 Kecamatan Bluluk

Kode	Urusan/ Bidang Urusan/ Program/ Kegiatan/ Sub Kegiatan	Indikator Kinerja			Rencana Tahun 2022				Pagu Indikatif (Rp.)	Sumber Dana	Catatan Penting	Prakiraan Maju Rencana Tahun 2023	
		Capaian Program	Keluaran Sub Kegiatan	Hasil Kegiatan	Lokasi Output Kegiatan	Target Capaian Kinerja		Target				Kebutuhan Dana/ Pagu Indikatif (Rp.)	
						Program	Keluaran Sub Kegiatan						Hasil Kegiatan
7													
7													
7	1	1								2,650,372,180			2,783,741,289
7	1	1								2,438,172,180			2,560,321,289
7	01	001								25,000,000			26,500,000
		2.01								1,899,764,000			1,994,752,200
		2.02								20,000,000			21,000,000
		2.05								20,000,000			21,000,000
		2.06								118,564,180			124,482,889
		2.06								3,675,000			3,858,750
		2.06								15,110,000			15,856,000
		2.06								28,176,980			29,585,829
		2.06								30,686,200			32,220,510
		2.06								4,000,000			4,200,000
		2.06								36,916,000			38,761,800
		2.07								45,000,000			47,250,000
		2.08								288,344,000			302,761,200
		2.08								39,664,000			33,982,200
		2.08								12,000,000			12,600,000
		2.08								236,680,000			256,179,000
		2.09								41,500,000			43,575,000
		2.09								1,500,000			1,575,000
		2.09								40,000,000			42,000,000
		2.01								70,000,000			73,500,000
		2.01								30,000,000			31,500,000
		2.02								40,000,000			42,000,000
		2.02								40,000,000			42,000,000
		2.01								52,200,000			55,420,000
		2.01								12,200,000			13,420,000
		2.01								40,000,000			42,000,000
		2.01								30,000,000			31,500,000
		2.01								30,000,000			31,500,000



7	1	4	2.01	Harmonisasi Hubungan Dengan Tokoh Agama dan Tokoh Masyarakat	Persentase Jumlah Koordinasi dan Pembinaan di Bidang Pemerintahan,Keamanan dan Ketertiban,Sosial dan Pembangunan Wilayah	Jumlah Desa kordinasi keamanan dan ketertiban	Indeks Kepuasan Masyarakat	Kab. Lamongan, Bluluk, Semua Kelurahan	100%	9 Desa	100%	30,000,000	Dana Transfer Umum-Dana Alokasi Umum	Persentase Jumlah Koordinasi dan Pembinaan di Bidang Pemerintahan,Keamanan dan Ketertiban,Sosial dan Pembangunan Wilayah	100%	31,500,000
7	1	6			PROGRAM PEMBINAAN DAN PENGAWASAN PEMERINTAHAN DESA							60,000,000				63,000,000
7	01	006	2.01	<b>Fasilitasi, Rekomendasi dan Koordinasi</b>	<b>Pembinaan dan Pengawasan Pemerintahan Desa</b>							<b>60,000,000</b>				<b>63,000,000</b>
7	1	6	2.01	Fasilitasi Administrasi Tata Pemerintahan Desa	Pembinaan di Bidang Pemerintahan,Keamanan dan Ketertiban,Sosial, dan Pembangunan Wilayah	Jumlah Desa yang difasilitasi, Rekomendasi, Pembinaan dan Pengawasan	Hasil Survey Kepuasan Masyarakat	Kab. Lamongan, Bluluk, Semua Kelurahan	100%	9 Desa	100%	30,000,000	Dana Transfer Umum-Dana Alokasi Umum	Persentase Jumlah Koordinasi dan Pembinaan di Bidang Pemerintahan,Keamanan dan Ketertiban,Sosial, dan Pembangunan Wilayah	100%	31,500,000
7	1	6	2.01	Fasilitasi Pengelolaan Keuangan Desa dan Pendayagunaan Aset Desa	Pembinaan di Bidang Pemerintahan,Keamanan dan Ketertiban,Sosial, dan Pembangunan Wilayah	Jumlah Desa yang difasilitasi dalam Pengelolaan Keuangan Desa dan Pendayagunaan Aset Desa	Hasil Survey Kepuasan Masyarakat	Kab. Lamongan, Bluluk, Semua Kelurahan	100%	9 Desa	100%	30,000,000	Dana Transfer Umum-Dana Alokasi Umum	Persentase Jumlah Koordinasi dan Pembinaan di Bidang Pemerintahan,Keamanan dan Ketertiban,Sosial, dan Pembangunan Wilayah	100%	31,500,000
TOTAL												2,650,372,180		2,783,741,289		



7	1	1	2.06	6	Penyediaan Bahan Bacaan dan Peraturan Perundang-undangan	IKM Internal Bappeda Prosentase bagian Sekretariat Daerah yang tertib dalam pelaksanaan perencanaan, penatausahaan keuangan dan pelaporan	jumlah bahan bacaan dan perundang-undangan	Prosentase Capaian Kinerja Tugas Umum Pemerintahan	Kab. Lamongan, Karangbinangun, Semua Kelurahan	86 Nilai	100%	1 jenis	100%	1,800,000	Dana Transfer Umum-Dana Alokasi Umum	Prosentase bagian Sekretariat Daerah yang tertib dalam pelaksanaan perencanaan, penatausahaan keuangan dan pelaporan	86 Nilai	100%	1,980,000
7	1	1	2.06	9	Konsultasi SKPD	IKM Internal Bappeda Prosentase bagian Sekretariat Daerah yang tertib dalam pelaksanaan perencanaan, penatausahaan keuangan dan pelaporan	jumlah makanan dan minuman rapat yang disediakan	Prosentase Capaian Kinerja Tugas Umum Pemerintahan	Kab. Lamongan, Karangbinangun, Semua Kelurahan	86 Nilai	100%	300 box	100%	16,530,000	Dana Transfer Umum-Dana Alokasi Umum	Prosentase bagian Sekretariat Daerah yang tertib dalam pelaksanaan perencanaan, penatausahaan keuangan dan pelaporan	86 Nilai	100%	18,183,000
<b>7 01 001 2.08 Penyediaan Jasa Penunjang Urusan Pemerintahan Daerah</b>																			
IKM Internal Bappeda																			
7	1	1	2.08	2	Penyediaan Jasa Komunikasi, Sumber Daya Air dan Listrik	IKM Internal Bappeda Prosentase bagian Sekretariat Daerah yang tertib dalam pelaksanaan perencanaan, penatausahaan keuangan dan pelaporan	jumlah rekening yang terbayar	Prosentase penyediaan jasa Penunjang Urusan Pemerintahan Daerah	Kab. Lamongan, Karangbinangun, Semua Kelurahan	86 Nilai	100%	4 rekening	100%	46,420,000	Dana Transfer Umum-Dana Alokasi Umum	Prosentase bagian Sekretariat Daerah yang tertib dalam pelaksanaan perencanaan, penatausahaan keuangan dan pelaporan	86 Nilai	100%	51,062,000
7	1	1	2.08	3	Penyediaan Jasa Peralatan dan Perlengkapan Kantor	IKM Internal Bappeda Prosentase bagian Sekretariat Daerah yang tertib dalam pelaksanaan perencanaan, penatausahaan keuangan dan pelaporan	jumlah jasa service peralatan dan perlengkapan kantor	Prosentase penyediaan jasa Penunjang Urusan Pemerintahan Daerah	Kab. Lamongan, Karangbinangun, Semua Kelurahan	86 Nilai	100%	4 jenis	100%	8,500,000	Dana Transfer Umum-Dana Alokasi Umum	Prosentase bagian Sekretariat Daerah yang tertib dalam pelaksanaan perencanaan, penatausahaan keuangan dan pelaporan	86 Nilai	100%	9,350,000
7	1	1	2.08	4	Penyediaan Jasa Pelayanan Umum Kantor	IKM Internal Bappeda Prosentase bagian Sekretariat Daerah yang tertib dalam pelaksanaan perencanaan, penatausahaan keuangan dan pelaporan	jumlah jasa tenaga pelayanan kantor	Prosentase penyediaan jasa Penunjang Urusan Pemerintahan Daerah	Kab. Lamongan, Karangbinangun, Semua Kelurahan	86 Nilai	100%	8 orang	100%	231,584,000	Dana Transfer Umum-Dana Alokasi Umum	Prosentase bagian Sekretariat Daerah yang tertib dalam pelaksanaan perencanaan, penatausahaan keuangan dan pelaporan	86 Nilai	100%	254,742,400
<b>7 01 001 2.09 Pemeliharaan Barang Milik Daerah Penunjang Urusan Pemerintahan Daerah</b>																			
IKM Internal Bappeda																			
7	1	1	2.09	2	Penyediaan Jasa Pemeliharaan, Biaya Pemeliharaan, Pajak, dan Perizinan Kendaraan Dinas Operasional atau Lapangan	IKM Internal Bappeda Prosentase bagian Sekretariat Daerah yang tertib dalam pelaksanaan perencanaan, penatausahaan keuangan dan pelaporan	jumlah pemeliharaan rutin/berkala kendaraan dinas/operasional	Prosentase pemeliharaan barang milik daerah Penunjang Urusan Pemerintahan Daerah	Kab. Lamongan, Karangbinangun, Semua Kelurahan	86 Nilai	100%	1 unit	100%	14,270,000	Dana Transfer Umum-Dana Alokasi Umum	Prosentase bagian Sekretariat Daerah yang tertib dalam pelaksanaan perencanaan, penatausahaan keuangan dan pelaporan	86 Nilai	100%	15,697,000
7	1	1	2.09	10	Pemeliharaan/Rehabilitasi Sarana dan Prasarana Gedung Kantor atau Bangunan Lainnya	IKM Internal Bappeda Prosentase bagian Sekretariat Daerah yang tertib dalam pelaksanaan perencanaan, penatausahaan keuangan dan pelaporan	Jumlah Pemeliharaan dan Rehabilitasi Gedung Kantor atau Bangunan Lain	Prosentase pemeliharaan barang milik daerah Penunjang Urusan Pemerintahan Daerah	Kab. Lamongan, Karangbinangun, Semua Kelurahan	86 Nilai	100%	1 Gedung	100%	171,100,000	Dana Transfer Umum-Dana Alokasi Umum	Prosentase bagian Sekretariat Daerah yang tertib dalam pelaksanaan perencanaan, penatausahaan keuangan dan pelaporan	86 Nilai	100%	188,210,000
PROGRAM PENYELENGGARAAN PEMERINTAHAN DAN PELAYANAN PUBLIK																			
<b>7 01 002 2.02 Penyelenggaraan Urusan Pemerintahan yang tidak Dilaksanakan oleh Unit Kerja Perangkat Daerah yang ada di Kecamatan</b>																			
Peningkatan Efektifitas Pelaksanaan																			
7	1	2	2.02	3	Pelayanan kepada Masyarakat di Wilayah Kecamatan	IKM Internal Bappeda Prosentase bagian Sekretariat Daerah yang tertib dalam pelaksanaan perencanaan, penatausahaan keuangan dan pelaporan	Jumlah Layanan Publik yang Terselenggara di Wilayah Kecamatan	Indek Kepuasan Masyarakat Kecamatan Karangbinangun	Kab. Lamongan, Karangbinangun, Semua Kelurahan	86 Nilai	100%	3 Jenis	80.75 %	44,982,800	Dana Transfer Umum-Dana Alokasi Umum	Prosentase bagian Sekretariat Daerah yang tertib dalam pelaksanaan perencanaan, penatausahaan keuangan dan pelaporan	86 Nilai	100%	49,481,080
<b>7 01 002 2.03 Koordinasi Pemeliharaan Prasarana dan Sarana Pelayanan Umum</b>																			
Pelaksanaan Pemeliharaan Prasarana dan Fasilitas Pelayanan Umum yang Melibatkan Pihak Swasta																			
7	1	2	2.03	2	Melibatkan Pihak Swasta	IKM Internal Bappeda Prosentase bagian Sekretariat Daerah yang tertib dalam pelaksanaan perencanaan, penatausahaan keuangan dan pelaporan	jumlah panjang sungai/kali yang dibersihkan dari enceng gondok	Prosentase Pemeliharaan Sarana dan Prasarana Umum	Kab. Lamongan, Karangbinangun, Semua Kelurahan	86 Nilai	100%	10 desa	100%	22,500,000	Dana Transfer Umum-Dana Alokasi Umum	Prosentase bagian Sekretariat Daerah yang tertib dalam pelaksanaan perencanaan, penatausahaan keuangan dan pelaporan	86 Nilai	100%	24,750,000
PROGRAM PEMBERDAYAAN MASYARAKAT DESA DAN KELURAHAN																			
<b>7 01 003 2.01 Koordinasi Kegiatan Pemberdayaan Desa</b>																			
Peningkatan Partisipasi Masyarakat dalam Forum Musyawarah Perencanaan Pembangunan di Desa																			
7	1	3	2.01	1	Pembangunan di Desa	IKM Internal Bappeda Prosentase bagian Sekretariat Daerah yang tertib dalam pelaksanaan perencanaan, penatausahaan keuangan dan pelaporan	Jumlah Desa yang di Fasilitas Kegiatan Musrenbang	Prosentase Pemberdayaan masyarakat di wilayah kecamatan	Kab. Lamongan, Karangbinangun, Semua Kelurahan	86 Nilai	100%	21 desa	100%	32,300,000	Dana Transfer Umum-Dana Alokasi Umum	Prosentase bagian Sekretariat Daerah yang tertib dalam pelaksanaan perencanaan, penatausahaan keuangan dan pelaporan	86 Nilai	100%	16,500,000
7	1	3	2.01	3	Peningkatan Efektifitas Kegiatan Pemberdayaan Masyarakat di Wilayah Kecamatan	IKM Internal Bappeda Prosentase bagian Sekretariat Daerah yang tertib dalam pelaksanaan perencanaan, penatausahaan keuangan dan pelaporan	Jumlah Desa yang di fasilitas Kegiatan Pemberdayaan Masyarakat	Prosentase Pemberdayaan masyarakat di wilayah kecamatan	Kab. Lamongan, Karangbinangun, Semua Kelurahan	86 Nilai	100%	21 Desa	100%	27,500,000	Dana Transfer Umum-Dana Alokasi Umum	Prosentase bagian Sekretariat Daerah yang tertib dalam pelaksanaan perencanaan, penatausahaan keuangan dan pelaporan	86 Nilai	100%	30,250,000
PROGRAM KOORDINASI KETENTRAMAN DAN KETERTIBAN UMUM																			
<b>7 01 004 2.01 Koordinasi Upaya Penyelenggaraan Ketenteraman dan Ketertiban Umum</b>																			
Peningkatan dengan Kepolisian Negara Republik Indonesia, Tentara Nasional Indonesia dan Instansi Vertikal di Wilayah Kecamatan																			
7	1	4	2.01	1	Wilayah Kecamatan	IKM Internal Bappeda Prosentase bagian Sekretariat Daerah yang tertib dalam pelaksanaan perencanaan, penatausahaan keuangan dan pelaporan	Jumlah Peran Serta Lembaga dan Organisasi Masyarakat	Prosentase Koordinasi upaya penyelenggaraan ketenteraman dan ketertiban umum	Kab. Lamongan, Karangbinangun, Semua Kelurahan	86 Nilai	100%	21 desa	100%	13,000,000	Dana Transfer Umum-Dana Alokasi Umum	Prosentase bagian Sekretariat Daerah yang tertib dalam pelaksanaan perencanaan, penatausahaan keuangan dan pelaporan	86 Nilai	100%	14,300,000
PROGRAM PENYELENGGARAAN URUSAN PEMERINTAHAN UMUM																			
<b>7 01 005 2.01 Penyelenggaraan Urusan Pemerintahan Umum sesuai Penugasan Kepala Daerah</b>																			
Penanganan Konflik Sosial sesuai Ketentuan Peraturan Perundang-Undangan																			
7	1	5	2.01	5	Undangan	IKM Internal Bappeda Prosentase bagian Sekretariat Daerah yang tertib dalam pelaksanaan perencanaan, penatausahaan keuangan dan pelaporan	Jumlah Desa yang mendapatkan Pembinaan penanganan Konflik Sosial yang terselesaikan	Prosentase Penyelenggaraan Urusan Pemerintahan Umum	Kab. Lamongan, Karangbinangun, Semua Kelurahan	86 Nilai	100%	21 desa	100%	14,000,000	Dana Transfer Umum-Dana Alokasi Umum	Prosentase bagian Sekretariat Daerah yang tertib dalam pelaksanaan perencanaan, penatausahaan keuangan dan pelaporan	86 Nilai	100%	15,400,000
PROGRAM PEMBINAAN DAN PENGAWASAN PEMERINTAHAN DESA																			
<b>7 01 006 2.01 Fasilitas, Rekomendasi dan Koordinasi Pembinaan dan Pengawasan Pemerintahan Desa</b>																			
Fasilitas Penyusunan Peraturan Desa dan Peraturan Kepala Desa																			
7	1	6	2.01	1	dan Peraturan Kepala Desa	IKM Internal Bappeda Prosentase bagian Sekretariat Daerah yang tertib dalam pelaksanaan perencanaan, penatausahaan keuangan dan pelaporan	Jumlah Desa yang di Fasilitas Penyusunan Peraturan Desa dan Kepala Desa	prosentasi Fasilitas, Rekomendasi dan Koordinasi dan Pengawasan Pemerintahan Desa	Kab. Lamongan, Karangbinangun, Semua Kelurahan	86 Nilai	100%	21 desa	100%	12,000,000	Dana Transfer Umum-Dana Alokasi Umum	Prosentase bagian Sekretariat Daerah yang tertib dalam pelaksanaan perencanaan, penatausahaan keuangan dan pelaporan	86 Nilai	100%	13,200,000
7	1	6	2.01	2	Desa	IKM Internal Bappeda Prosentase bagian Sekretariat Daerah yang tertib dalam pelaksanaan perencanaan, penatausahaan keuangan dan pelaporan	Jumlah Desa yang di Fasilitas Administrasi tata Pemerintahan Desa	prosentasi Fasilitas, Rekomendasi dan Koordinasi dan Pengawasan Pemerintahan Desa	Kab. Lamongan, Karangbinangun, Semua Kelurahan	86 Nilai	100%	21 desa	100%	14,500,000	Dana Transfer Umum-Dana Alokasi Umum	Prosentase bagian Sekretariat Daerah yang tertib dalam pelaksanaan perencanaan, penatausahaan keuangan dan pelaporan	86 Nilai	100%	15,950,000

Unit Organisasi : 7.01.0.00.0.00.51.00 Kecamatan Glagah  
 Sub Unit Organisasi : 7.01.0.00.0.00.51.00 Kecamatan Glagah

Kode	Urusan/ Bidang Urusan/ Program/ Kegiatan/ Sub Kegiatan	Capaian Program	Indikator Kinerja			Lokasi Output Kegiatan	Rencana Tahun 2022			Pagu Indikatif (Rp.)	Sumber Dana	Catatan Penting	Prakiraan Maju Rencana Tahun 2023						
			Keluaran Sub Kegiatan	Hasil Kegiatan	Target Capaian Kinerja		Target Capaian Kinerja		Target Capaian Kinerja				Kebutuhan Dana/ Pagu Indikatif (Rp.)						
							Program	Keluaran Sub Kegiatan						Hasil Kegiatan					
7			UNSUR KEWILAYAHAN																
7	1		KECAMATAN										3,419,639,040			4,953,101,714			
7	1	1	PROGRAM PENUNJANG URUSAN PEMERINTAHAN DAERAH KABUPATEN/KOTA										3,216,439,040			4,701,311,714			
7	01	001	2:01	<b>Perencanaan, Penganggaran, dan Evaluasi Kinerja Perangkat Daerah</b>										<b>38,500,000</b>			<b>23,100,000</b>		
7	1	1	2:01	1	Perencanaan Dokumen Perencanaan Perangkat Daerah	IKM Internal Bappeda % jumlah dokumen perencanaan, laporan kinerja dan laporan keuangan yang tepat waktu Jumlah Dokumen Rencana Kerja Anggaran Jumlah Peserta Rapat Koordinasi Penyusunan Program dan Kegiatan Perangkat Daerah dalam Dokumen Perencanaan	Prosentase Capaian Kinerja Tugas Umum Pemerintah	Kab. Lamongan, Glagah, Semua Kelurahan	86 Nilai 2 Dokumen 86 Nilai 2 Dokumen						IKM Internal Bappeda % jumlah dokumen perencanaan, laporan kinerja dan laporan keuangan yang tepat waktu Prosentase bagian Sekretariat Daerah yang tertib dalam pelaksanaan perencanaan, penatausahaan keuangan dan pelaporan	86 Nilai 86 Nilai			17,600,000
7	1	1	2:01	7	Evaluasi Kinerja Perangkat Daerah	IKM Internal Bappeda % jumlah dokumen perencanaan, laporan kinerja dan laporan keuangan yang tepat waktu Prosentase bagian Sekretariat Daerah yang tertib dalam pelaksanaan perencanaan, penatausahaan keuangan dan pelaporan	Prosentase Capaian Kinerja Tugas Umum Pemerintah	Kab. Lamongan, Glagah, Semua Kelurahan	86 Nilai 86 Nilai					IKM Internal Bappeda % jumlah dokumen perencanaan, laporan kinerja dan laporan keuangan yang tepat waktu Prosentase bagian Sekretariat Daerah yang tertib dalam pelaksanaan perencanaan, penatausahaan keuangan dan pelaporan	86 Nilai 86 Nilai			5,500,000	
7	01	001	2:02	<b>Administrasi Keuangan Perangkat Daerah</b>										<b>2,573,685,740</b>			<b>2,843,154,314</b>		
7	1	1	2:02	1	Penyediaan Gaji dan Tunjangan ASN	Prosentase Jumlah Dokumen Perencanaan, Laporan Kinerja dan Laporan Keuangan yang tepat waktu	Prosentase Capaian Tugas Umum Pemerintahan	Kab. Lamongan, Glagah, Semua Kelurahan	100%	18 Pegawai		2,552,685,740	Dana Transfer Umum-Dana Alokasi Umum	Prosentase Jumlah Dokumen Perencanaan, Laporan Kinerja dan Laporan Keuangan yang tepat waktu	100%	2,807,954,314			
7	1	1	2:02		Koordinasi dan Penyusunan Laporan Keuangan Akhir Tahun SKPD	Prosentase Jumlah Dokumen Perencanaan, Laporan Kinerja dan Laporan Keuangan yang tepat waktu	Prosentase Capaian Tugas Umum Pemerintahan	Kab. Lamongan, Glagah, Semua Kelurahan	100%	5 Laporan		9,000,000	Dana Transfer Umum-Dana Alokasi Umum	Prosentase Jumlah Dokumen Perencanaan, Laporan Kinerja dan Laporan Keuangan yang tepat waktu	100%	13,200,000			
7	1	1	2:02		Koordinasi dan Penyusunan Laporan Keuangan	Prosentase Jumlah Dokumen Perencanaan, Laporan Kinerja dan Laporan Keuangan yang tepat waktu	Prosentase Capaian Tugas Umum Pemerintahan	Kab. Lamongan, Glagah, Semua Kelurahan	100%	15 Laporan		12,000,000	Dana Transfer Umum-Dana Alokasi Umum	Prosentase Jumlah Dokumen Perencanaan, Laporan Kinerja dan Laporan Keuangan yang tepat waktu	100%	22,000,000			
7	01	001	2:05	<b>Administrasi Kepegawaian Perangkat Daerah</b>										<b>24,861,500</b>			<b>27,500,000</b>		
7	1	1	2:05	2	Pengadaan Pakaian Dinas Beserta Atribut Kelengkapannya	prosentase kinerja yang terselesaikan dengan baik	Prosentase disiplin aparatur	Kab. Lamongan, Glagah, Semua Kelurahan	100%	28 stel		24,861,500	Dana Transfer Umum-Dana Alokasi Umum	prosentase kinerja yang terselesaikan dengan baik	100%	27,500,000			
7	01	001	2:06	<b>Administrasi Umum Perangkat Daerah</b>										<b>108,463,000</b>			<b>123,310,000</b>		
7	1	1	2:06	1	Penyediaan Komponen Instalasi Listrik/Penerangan Bangunan Kantor	Jumlah administrasi pemerintahan yang terlaksanakan	Prosentase Capaian Kinerja Tugas Umum Pemerintah	Kab. Lamongan, Glagah, Semua Kelurahan	100%	9 jenis		4,423,000	Dana Transfer Umum - Dana Bagi Hasil	Jumlah administrasi pemerintahan yang terlaksanakan	100%	6,160,000			
7	1	1	2:06	4	Penyediaan Bahan Logistik Kantor	Jumlah administrasi pemerintahan yang terlaksanakan	Prosentase Capaian Kinerja Tugas Umum Pemerintah	Kab. Lamongan, Glagah, Semua Kelurahan	100%	35 Jenis		63,000,000	Dana Transfer Umum-Dana Alokasi Umum	Jumlah administrasi pemerintahan yang terlaksanakan	100%	70,400,000			
7	1	1	2:06	5	Penyediaan Barang Cetak dan Penggandaan	Jumlah administrasi pemerintahan yang terlaksanakan	Prosentase Capaian Kinerja Tugas Umum Pemerintah	Kab. Lamongan, Glagah, Semua Kelurahan	100%	3 Jenis		17,800,000	Dana Transfer Umum-Dana Alokasi Umum	Jumlah administrasi pemerintahan yang terlaksanakan	100%	18,700,000			
7	1	1	2:06	6	Penyediaan Bahan Bacaan dan Peraturan Perundang-undangan	Jumlah administrasi pemerintahan yang terlaksanakan	Prosentase Capaian Kinerja Tugas Umum Pemerintah	Kab. Lamongan, Glagah, Semua Kelurahan	100%	2 Jenis		3,240,000	Dana Transfer Umum-Dana Alokasi Umum	Jumlah administrasi pemerintahan yang terlaksanakan	100%	4,950,000			
7	1	1	2:06	9	Penyelenggaraan Rapat Koordinasi dan Konsultasi SKPD	Jumlah administrasi pemerintahan yang terlaksanakan	Prosentase Capaian Kinerja Tugas Umum Pemerintah	Kab. Lamongan, Glagah, Semua Kelurahan	100%	400 Box		20,000,000	Dana Transfer Umum-Dana Alokasi Umum	Jumlah administrasi pemerintahan yang terlaksanakan	100%	23,100,000			
7	01	001	2:07	<b>Pengadaan Barang Milik Daerah Penunjang Urusan Pemerintah Daerah</b>										<b>32,686,100</b>			<b>59,400,000</b>		
7	1	1	2:07	6	Pengadaan Peralatan dan Mesin Lainnya	Prosentase sarana dan prasarana aparatur dalam kondisi baik	Prosentase Capaian Kinerja Tugas Umum Pemerintah	Kab. Lamongan, Glagah, Semua Kelurahan	100%	4 Unit		32,686,100	Dana Transfer Umum-Dana Alokasi Umum	Prosentase sarana dan prasarana aparatur dalam kondisi baik	100%	59,400,000			
7	01	001	2:08	<b>Penyediaan Jasa Penunjang Urusan Pemerintahan Daerah</b>										<b>262,966,000</b>			<b>315,847,400</b>		
7	1	1	2:08	2	Penyediaan Jasa Komunikasi, Sumber Daya Air dan Listrik	Prosentase Unit Kerja Internal yang terlayani dengan baik	Prosentase Capaian Kinerja Tugas Umum Pemerintah	Kab. Lamongan, Glagah, Semua Kelurahan	100%	12 Rekening		46,750,000	Dana Transfer Umum-Dana Alokasi Umum	Prosentase Unit Kerja Internal yang terlayani dengan baik	100%	53,625,000			
7	1	1	2:08	3	Penyediaan Jasa Peralatan dan Perlengkapan Kantor	Prosentase Unit Kerja Internal yang terlayani dengan baik	Prosentase Capaian Kinerja Tugas Umum Pemerintah	Kab. Lamongan, Glagah, Semua Kelurahan	100%	5 Unit		43,000,000	Dana Transfer Umum-Dana Alokasi Umum	Prosentase Unit Kerja Internal yang terlayani dengan baik	100%	50,600,000			
7	1	1	2:08	4	Penyediaan Jasa Pelayanan Umum Kantor	Prosentase Unit Kerja Internal yang terlayani dengan baik	Prosentase Capaian Kinerja Tugas Umum Pemerintah	Kab. Lamongan, Glagah, Semua Kelurahan	100%	3 Orang 2 Orang 2 Orang 1 Orang		173,216,000	Dana Transfer Umum-Dana Alokasi Umum	Prosentase Unit Kerja Internal yang terlayani dengan baik	100%	211,622,400			
7	01	001	2:09	<b>Pemeliharaan Barang Milik Daerah Penunjang Urusan Pemerintahan Daerah</b>										<b>175,276,700</b>			<b>1,309,000,000</b>		
7	1	1	2:09	1	Penyediaan Jasa Pemeliharaan, Biaya Pemeliharaan dan Pajak Kendaraan Perorangan Dinas atau Kendaraan Dinas Jabatan	prosentase sarana Prasarana Aparatur dalam Kondisi baik	Indeks Kepuasan Masyarakat	Kab. Lamongan, Glagah, Semua Kelurahan	100%	6 Kendaraan		5,500,000	Dana Transfer Umum-Dana Alokasi Umum	prosentase sarana Prasarana Aparatur dalam Kondisi baik	100%	6,600,000			
7	1	1	2:09	2	Penyediaan Jasa Pemeliharaan, Biaya Pemeliharaan, Pajak, dan Perizinan Kendaraan Dinas Operasional atau Lapangan	prosentase sarana Prasarana Aparatur dalam Kondisi baik	Indeks Kepuasan Masyarakat	Kab. Lamongan, Glagah, Semua Kelurahan	100%	6 Kendaraan		40,276,700	Dana Transfer Umum-Dana Alokasi Umum	prosentase sarana Prasarana Aparatur dalam Kondisi baik	100%	48,400,000			
7	1	1	2:09	3	Pemeliharaan/Rehabilitasi Gedung Kantor dan Bangunan Lainnya	prosentase sarana Prasarana Aparatur dalam Kondisi baik	Indeks Kepuasan Masyarakat	Kab. Lamongan, Glagah, Semua Kelurahan	100%	3 Gedung		129,500,000	Dana Transfer Umum-Dana Alokasi Umum	prosentase sarana Prasarana Aparatur dalam Kondisi baik	100%	1,254,000,000			
7	1	2		PROGRAM PENYELENGGARAAN PEMERINTAHAN DAN PELAYANAN PUBLIK										58,500,000			66,440,000		



Unit Organisasi : 7.01.0.00.0.00.52.00 Kecamatan Ngimbang

Sub Unit Organisasi : 7.01.0.00.0.00.52.00 Kecamatan Ngimbang

Kode	Urusan/ Bidang Urusan/ Program/ Kegiatan/ Sub Kegiatan	Indikator Kinerja			Rencana Tahun 2022				Catatan Penting	Prakiraan Maju Rencana Tahun 2023				
		Capaian Program	Keluaran Sub Kegiatan	Hasil Kegiatan	Lokasi Output Kegiatan	Target Capaian Kinerja		Pagu Indikatif (Rp.)		Sumber Dana	Target Capaian Kinerja	Kebutuhan Dana/		
						Program	Keluaran Sub Kegiatan				Hasil Kegiatan	Tolok Ukur	Target	Pagu Indikatif (Rp.)
7														
7	1								3,139,947,000					7,353,950,000
7	1	1							3,038,310,500					7,232,350,000
7	01	001	2:01						<b>51,525,050</b>					<b>80,350,000</b>
7	1	1	2:01	1	Perangkat Daerah	jumlah Dokumen yang selaras		15 Dokumen	19,629,900	PENDAPATAN ASLI DAERAH (PAD)				25,350,000
7	1	1	2:01	4	Koordinasi dan Penyusunan DPA-SKPD	Terciptanya DPA -SKPD yang berwalitas dan selaras		4 Dokumen	20,371,200	PENDAPATAN ASLI DAERAH (PAD)				22,000,000
7	1	1	2:01	6	Koordinasi dan Penyusunan Laporan Capaian Kinerja dan Ikhtisar Realisasi Kinerja SKPD	Meningkatnya Kualitas laporan capaian kinerja SKPD		100%	11,523,950	PENDAPATAN ASLI DAERAH (PAD)				33,000,000
7	01	001	2:02		<b>Administrasi Keuangan Perangkat Daerah</b>				<b>2,114,851,350</b>					<b>2,856,000,000</b>
7	1	1	2:02	1	Penyediaan Gaji dan Tunjangan ASN	Terbayarnya gaji dan Tunjangan ASN		100%	1,945,984,800	PENDAPATAN ASLI DAERAH (PAD)				2,600,000,000
7	1	1	2:02	2	Penyediaan Administrasi Pelaksanaan Tugas ASN	Peningkatan kesejahteraan berdasarkan beban Kerja ASN		17 orang	124,080,000	PENDAPATAN ASLI DAERAH (PAD)				190,000,000
7	1	1	2:02	5	Koordinasi dan Penyusunan Laporan Keuangan Akhir Tahun SKPD	terwujudnya laporan keuangan akhir tahun		12 laporan	19,474,100	PENDAPATAN ASLI DAERAH (PAD)				33,000,000
7	1	1	2:02	7	Koordinasi dan Penyusunan Laporan Keuangan Bulanan/Triwulanan/Semesteran SKPD	terlaksananya laporan keuangan secara rutin		18 laporan	25,312,450	PENDAPATAN ASLI DAERAH (PAD)				33,000,000
7	01	001	2:05		<b>Administrasi Kepegawaian Perangkat Daerah</b>				<b>59,232,600</b>					<b>208,000,000</b>
7	1	1	2:05	1	Peningkatan Sarana dan Prasarana Disiplin Pegawai				0	PENDAPATAN ASLI DAERAH (PAD)				44,000,000
7	1	1	2:05	2	Pengadaan Pakaian Dinas Beserta Atribut Kelengkapannya	terwujudnya Disiplin Aparatur		29 Orang	44,232,600	PENDAPATAN ASLI DAERAH (PAD)				137,000,000
7	1	1	2:05	9	Pendidikan dan Pelatihan Pegawai Berdasarkan Tugas dan Fungsi	Meningkatnya kualitas dalam pelaksanaan tugas		5 orang	15,000,000	PENDAPATAN ASLI DAERAH (PAD)				27,000,000
7	01	001	2:06		<b>Administrasi Umum Perangkat Daerah</b>				<b>106,562,800</b>					<b>211,000,000</b>
7	1	1	2:06	1	Penyediaan Komponen Instalasi Listrik/Penerangan Bangunan Kantor	tercukupinya instalasi dan Komponen listrik		12 jenis	10,717,200	PENDAPATAN ASLI DAERAH (PAD)				16,000,000
7	1	1	2:06	2	Penyediaan Peralatan dan Perlengkapan Kantor	Terhadapinya peralatan dan perlengkapan kantor		20 jenis	86,445,600	PENDAPATAN ASLI DAERAH (PAD)				135,000,000
7	1	1	2:06	5	Penyediaan Barang Cetak dan Penggandaan	Terhadapinya barang cetakan dan penggandaan		3 jenis	4,000,000					52,000,000
7	1	1	2:06	6	Penyediaan Bahan Bacaan dan Peraturan Perundang-undangan	Tersedianya peraturan peundang-undangan		6 jenis	5,400,000	PENDAPATAN ASLI DAERAH (PAD)				8,000,000
7	01	001	2:07		<b>Pengadaan Barang Milik Daerah Penunjang Urusan Pemerintah Daerah</b>				<b>286,388,600</b>					<b>2,500,000,000</b>
7	1	1	2:07	9	Pengadaan Gedung Kantor atau Bangunan Lainnya	terjaganya keamanan , memperlancar saluran air, memperindah lingkungan kantor		3 bangunan	286,388,600	PENDAPATAN ASLI DAERAH (PAD)				2,500,000,000
7	01	001	2:08		<b>Penyediaan Jasa Penunjang Urusan Pemerintahan Daerah</b>				<b>383,160,000</b>					<b>407,000,000</b>
7	1	1	2:08	2	Penyediaan Jasa Komunikasi, Sumber Daya Air dan Listrik	Terbayarnya rek.listrik . rek air, rek internet		3 jenis	73,500,000	PENDAPATAN ASLI DAERAH (PAD)				82,000,000
7	1	1	2:08	3	Penyediaan Jasa Peralatan dan Perlengkapan Kantor	Terlindunginya Kesehatan aparat pemerintah dan masyarakat		1 jenis	2,700,000	PENDAPATAN ASLI DAERAH (PAD)				27,000,000
7	1	1	2:08	4	Penyediaan Jasa Pelayanan Umum Kantor	Terbayarnya jasa administrasi Tenaga Kontrak		12 orang	306,960,000	PENDAPATAN ASLI DAERAH (PAD)				298,000,000
7	01	001	2:09		<b>Pemeliharaan Barang Milik Daerah Penunjang Urusan Pemerintahan Daerah</b>				<b>36,590,100</b>					<b>970,000,000</b>
7	1	1	2:09	2	Penyediaan Jasa Pemeliharaan, Biaya Pemeliharaan, Pajak, dan Perizinan Kendaraan Dinas Operasional atau Lapangan	terpeliharannya kendaraan Dinas		1 mobil	6,014,600	PENDAPATAN ASLI DAERAH (PAD)				100,000,000
7	1	1	2:09	10	Pemeliharaan/Rehabilitasi Sarana dan Prasarana Gedung Kantor atau Bangunan Lainnya	terpeliharannya sarana dan Prasarana Kantor		13 jenis	30,575,500	PENDAPATAN ASLI DAERAH (PAD)				870,000,000

7	1	2		PROGRAM PENYELENGGARAAN PEMERINTAHAN DAN PELAYANAN PUBLIK							36,200,000				55,000,000
7	01	002	2:03	<b>Koordinasi Pemeliharaan Prasarana dan Sarana Pelayanan Umum</b>							<b>36,200,000</b>				<b>55,000,000</b>
7	1	2	2:03	1	Koordinasi/Sinergi dengan Perangkat Daerah dan/atau Instansi Vertikal yang terkait dalam Pemeliharaan Sarana dan Prasarana Pelayanan Umum		Terpeliharanya sarana dan prasarana Pelayanan Umum			100%	36,200,000	PENDAPATAN ASLI DAERAH (PAD)			55,000,000
7	1	3			PROGRAM PEMBERDAYAAN MASYARAKAT DESA DAN KELURAHAN						35,095,500				10,650,000
7	01	003	2:01		<b>Koordinasi Kegiatan Pemberdayaan Desa</b>						<b>35,095,500</b>				<b>10,650,000</b>
7	1	3	2:01	1	Peningkatan Partisipasi Masyarakat dalam Forum Musyawarah Perencanaan Pembangunan di Desa		Terlaksananya MusrenbangDes dan Musrenbang Kecamatan			19 Desa	35,095,500	PENDAPATAN ASLI DAERAH (PAD)			10,650,000
7	1	4			PROGRAM KOORDINASI KETENTRAMAN DAN KETERTIBAN UMUM						12,329,000				15,950,000
7	01	004	2:01		<b>Koordinasi Upaya Penyelenggaraan Ketenteraman dan Ketertiban Umum</b>						<b>12,329,000</b>				<b>15,950,000</b>
7	1	4	2:01	1	Sinergitas dengan Kepolisian Negara Republik Indonesia, Tentara Nasional Indonesia dan Instansi Vertikal di Wilayah Kecamatan		Harmonisasi pemerintahan Desa , lembaga kemasyarakatan , dengan instansi vertikal (kecamatan dan kabupaten )			19 Desa	12,329,000	PENDAPATAN ASLI DAERAH (PAD)			15,950,000
7	1	6			PROGRAM PEMBINAAN DAN PENGAWASAN PEMERINTAHAN DESA						18,012,000				40,000,000
7	01	006	2:01		<b>Fasilitasi, Rekomendasi dan Koordinasi Pembinaan dan Pengawasan Pemerintahan Desa</b>						<b>18,012,000</b>				<b>40,000,000</b>
7	1	6	2:01	1	Fasilitasi Penyusunan Peraturan Desa dan Peraturan Kepala Desa		Terwujudnya Kemandirian Desa dalam pengelolaan Anggaran maupun Penyusunan Perdes serta Perkades			4 Desa	18,012,000	PENDAPATAN ASLI DAERAH (PAD)			40,000,000
TOTAL											3,139,947,000				7,353,950,000

Unit Organisasi : 7.01.0.00.0.00.53.0000 Kecamatan Sugio  
 Sub Unit Organisasi : 7.01.0.00.0.00.53.0000 Kecamatan Sugio

Kode	Urusan/Bidang Urusan/Program/Kegiatan/Sub Kegiatan	Capaian Program	Indikator Kinerja			Lokasi Output Kegiatan	Rencana Tahun 2022			Pagu Indikatif (Rp.)	Sumber Dana	Catatan Penting	Prakiraan Maju Rencana Tahun 2023				
			Keluaran Sub Kegiatan	Hasil Kegiatan	Target Capaian Kinerja		Program	Keluaran Sub Kegiatan	Hasil Kegiatan				Target Capaian Kinerja	Target	Kebutuhan Dana/Pagu Indikatif (Rp.)		
																Target Capaian Kinerja	Target
7	1																
7	1									3,556,675,660				3,670,340,000			
7	1									3,412,161,860				3,504,640,000			
<b>7</b>	<b>01</b>	<b>001</b>	<b>2:01</b>	<b>Perencanaan, Penganggaran, dan Evaluasi Kinerja Perangkat Daerah</b>						<b>48,979,960</b>				<b>65,000,000</b>			
7	1	1	2.01	1. Penyusunan Dokumen Perencanaan Perangkat Daerah	Prosentase dokumen perencanaan laporan kinerja dan laporan keuangan tepat waktu	Jumlah dokumen yang direncanakan	Indeks kepuasan masyarakat (IKM) Kecamatan	Kab. Lamongan, Sugio, Semua Kelurahan	100%	5 laporan	10 Dokumen	19,708,000	Dana Transfer Umum-Dana Alokasi Umum	Prosentase dokumen perencanaan laporan kinerja dan laporan keuangan tepat waktu	100%	25,000,000	
7	1	1	2.01	6. Capaian Kinerja dan Ikhtisar Realisasi Kinerja SKPD	Prosentase dokumen perencanaan laporan kinerja dan laporan keuangan tepat waktu	Jumlah laporan capaian kinerja dan ikhtisar realisasi kinerja	Indeks kepuasan masyarakat (IKM) Kecamatan	Kab. Lamongan, Sugio, Semua Kelurahan	100%	3 Laporan	10 Dokumen	14,006,100	Dana Transfer Umum-Dana Alokasi Umum	Prosentase dokumen perencanaan laporan kinerja dan laporan keuangan tepat waktu	100%	20,000,000	
7	1	1	2.01	7. Evaluasi Kinerja Perangkat Daerah	Prosentase dokumen perencanaan laporan kinerja dan laporan keuangan tepat waktu	Jumlah dokumen evaluasi	Indeks kepuasan masyarakat (IKM) Kecamatan	Kab. Lamongan, Sugio, Semua Kelurahan	100%	5 Laporan	10 Dokumen	15,265,860	Dana Transfer Umum-Dana Alokasi Umum	Prosentase dokumen perencanaan laporan kinerja dan laporan keuangan tepat waktu	100%	20,000,000	
<b>7</b>	<b>01</b>	<b>001</b>	<b>2:02</b>	<b>Administrasi Keuangan Perangkat Daerah</b>						<b>2,727,298,000</b>				<b>2,736,760,000</b>			
7	1	1	2.02	1. Penyediaan Gaji dan Tunjangan ASN	Prosentase jumlah dokumen perencanaan, laporan kinerja dan laporan keuangan yang tepat waktu	Jumlah laporan gaji dan tunjangan ASN	Indeks kepuasan masyarakat (IKM) Kecamatan	Kab. Lamongan, Sugio, Semua Kelurahan	100%	29 Pegawai		81%	2,696,760,000	Dana Transfer Umum-Dana Alokasi Umum	Prosentase jumlah dokumen perencanaan, laporan kinerja dan laporan keuangan yang tepat waktu	100%	2,696,760,000
7	1	1	2.02	5. Koordinasi dan Penyusunan Laporan Keuangan Akhir Tahun SKPD	Prosentase jumlah dokumen perencanaan, laporan kinerja dan laporan keuangan yang tepat waktu	Jumlah laporan akhir tahun yang disusun	Indeks kepuasan masyarakat (IKM) Kecamatan	Kab. Lamongan, Sugio, Semua Kelurahan	100%	3 Laporan		81%	14,966,000	Dana Transfer Umum-Dana Alokasi Umum	Prosentase jumlah dokumen perencanaan, laporan kinerja dan laporan keuangan yang tepat waktu	100%	20,000,000
7	1	1	2.02	7. Bulan/Triwulan/Semester SKPD	Prosentase jumlah dokumen perencanaan, laporan kinerja dan laporan keuangan yang tepat waktu	Jumlah laporan keuangan bulan/semesteran	Indeks kepuasan masyarakat (IKM) Kecamatan	Kab. Lamongan, Sugio, Semua Kelurahan	100%	3 Laporan		81%	15,572,000	Dana Transfer Umum-Dana Alokasi Umum	Prosentase jumlah dokumen perencanaan, laporan kinerja dan laporan keuangan yang tepat waktu	100%	20,000,000
<b>7</b>	<b>01</b>	<b>001</b>	<b>2:05</b>	<b>Administrasi Kepegawaian Perangkat Daerah</b>						<b>0</b>				<b>45,000,000</b>			
7	1	1	2.05	2. Pengadaan Pakaian Dinas Beserta Atribut Kelengkapannya				Kab. Lamongan, Sugio, Semua Kelurahan					Dana Transfer Umum-Dana Alokasi Umum			45,000,000	
<b>7</b>	<b>01</b>	<b>001</b>	<b>2:06</b>	<b>Administrasi Umum Perangkat Daerah</b>						<b>97,428,300</b>				<b>109,000,000</b>			
7	1	1	2.06	3. Penyediaan Peralatan Rumah Tangga	Prosentase unit kerja internal yang terlayani dengan baik	Jumlah peralatan rumah tangga	Indeks kepuasan masyarakat (IKM) Kecamatan	Kab. Lamongan, Sugio, Semua Kelurahan	100%	1 paket dapur		81%	50,000,000	Dana Transfer Umum-Dana Alokasi Umum	Prosentase unit kerja internal yang terlayani dengan baik	100%	50,000,000
7	1	1	2.06	4. Penyediaan Bahan Logistik Kantor	Prosentase unit kerja internal yang terlayani dengan baik	Jumlah kebutuhan alat tulis kantor	Indeks kepuasan masyarakat (IKM) Kecamatan	Kab. Lamongan, Sugio, Semua Kelurahan	100%	20 jenis		81%	16,668,300	Dana Transfer Umum-Dana Alokasi Umum	Prosentase unit kerja internal yang terlayani dengan baik	100%	20,000,000
7	1	1	2.06	5. Pengadaan Bahan Cetak dan Penggandaan	Prosentase unit kerja internal yang terlayani dengan baik	Jumlah barang cetakan dan penggandaan	Indeks kepuasan masyarakat (IKM) Kecamatan	Kab. Lamongan, Sugio, Semua Kelurahan	100%	4 item		81%	10,000,000	Dana Transfer Umum-Dana Alokasi Umum	Prosentase unit kerja internal yang terlayani dengan baik	100%	10,000,000
7	1	1	2.06	6. Penundang undangan	Prosentase unit kerja internal yang terlayani dengan baik	Jumlah bahan bacaan dan iklan	Indeks kepuasan masyarakat (IKM) Kecamatan	Kab. Lamongan, Sugio, Semua Kelurahan	100%	2 jenis		81%	4,000,000	Dana Transfer Umum-Dana Alokasi Umum	Prosentase unit kerja internal yang terlayani dengan baik	100%	4,000,000
7	1	1	2.06	9. Penyelenggaraan Rapat Koordinasi dan Konsultasi SKPD	Prosentase unit kerja internal yang terlayani dengan baik	Jumlah makanan dan minuman rapat yang disediakan	Indeks kepuasan masyarakat (IKM) Kecamatan	Kab. Lamongan, Sugio, Semua Kelurahan	100%	200 box		81%	16,760,000	Dana Transfer Umum-Dana Alokasi Umum	Prosentase unit kerja internal yang terlayani dengan baik	100%	25,000,000
<b>7</b>	<b>01</b>	<b>001</b>	<b>2:07</b>	<b>Pengadaan Barang Milik Daerah Penunjang Urusan Pemerintah Daerah</b>						<b>50,475,600</b>				<b>55,000,000</b>			
7	1	1	2.07	5. Pengadaan Mebel	Prosentase sarana prasarana aparatur dengan kondisi baik	Jumlah mebel/air kantor	Peningkatan sarana dan prasarana aparatur	Kab. Lamongan, Sugio, Semua Kelurahan	100%	3 item	1 Tahun	20,550,400	Dana Transfer Umum-Dana Alokasi Umum	Prosentase sarana prasarana aparatur dengan kondisi baik	100%	25,000,000	
7	1	1	2.07	6. Pengadaan Peralatan dan Mesin Lainnya	Prosentase sarana prasarana aparatur dengan kondisi baik	Jumlah peralatan dan perlengkapan kantor	Peningkatan sarana dan prasarana aparatur	Kab. Lamongan, Sugio, Semua Kelurahan	100%	4 item	1 Tahun	29,925,200	Dana Transfer Umum-Dana Alokasi Umum	Prosentase sarana prasarana aparatur dengan kondisi baik	100%	30,000,000	
<b>7</b>	<b>01</b>	<b>001</b>	<b>2:08</b>	<b>Penyediaan Jasa Penunjang Urusan Pemerintahan Daerah</b>						<b>277,980,000</b>				<b>301,880,000</b>			
7	1	1	2.08	2. Penyediaan Jasa Komunikasi, Sumber Daya Air dan Listrik	Prosentase unit kerja internal yang terlayani dengan baik	Jumlah rekening yang terbayarkan	Indeks kepuasan masyarakat (IKM) Kecamatan	Kab. Lamongan, Sugio, Semua Kelurahan	100%	3 rekening		81%	41,500,000	Dana Transfer Umum-Dana Alokasi Umum	Prosentase unit kerja internal yang terlayani dengan baik	100%	41,500,000
7	1	1	2.08	3. Penyediaan Jasa Peralatan dan Perlengkapan Kantor	Prosentase unit kerja internal yang terlayani dengan baik	Jumlah jasa service peralatan dan perlengkapan kantor	Indeks kepuasan masyarakat (IKM) Kecamatan	Kab. Lamongan, Sugio, Semua Kelurahan	100%	8 jenis service		81%	4,000,000	Dana Transfer Umum-Dana Alokasi Umum	Prosentase unit kerja internal yang terlayani dengan baik	100%	4,000,000
7	1	1	2.08	4. Penyediaan Jasa Pelayanan Umum Kantor	Prosentase unit kerja internal yang terlayani dengan baik	Jumlah tenaga administrasi/teknis kegiatan	Indeks kepuasan masyarakat (IKM) Kecamatan	Kab. Lamongan, Sugio, Semua Kelurahan	100%	5 orang		81%	232,480,000	Dana Transfer Umum-Dana Alokasi Umum	Prosentase unit kerja internal yang terlayani dengan baik	100%	256,380,000
<b>7</b>	<b>01</b>	<b>001</b>	<b>2:09</b>	<b>Pemeliharaan Barang Milik Daerah Penunjang Urusan Pemerintahan Daerah</b>						<b>210,000,000</b>				<b>192,000,000</b>			
7	1	1	2.09	1. Pemeliharaan dan Pajak Kendaraan Perorangan Dinas atau Kendaraan Dinas Jabatan	Prosentase unit kerja internal yang terlayani dengan baik	Jumlah pajak surat kendaraan yang terbayarkan	Indeks kepuasan masyarakat (IKM) Kecamatan	Kab. Lamongan, Sugio, Semua Kelurahan	100%	1 mobil		81%	20,000,000	Dana Transfer Umum-Dana Alokasi Umum	Prosentase unit kerja internal yang terlayani dengan baik	100%	2,000,000
7	1	1	2.09	9. Pemeliharaan/Rehabilitasi Gedung Kantor dan Bangunan Lainnya	Prosentase unit kerja internal yang terlayani dengan baik	Jumlah gedung kantor yang terawat	Indeks kepuasan masyarakat (IKM) Kecamatan	Kab. Lamongan, Sugio, Semua Kelurahan	100%	4 gedung kantor		81%	190,000,000	Dana Transfer Umum-Dana Alokasi Umum	Prosentase unit kerja internal yang terlayani dengan baik	100%	190,000,000
7	1	2		<b>PROGRAM PENYELenggaraAN PEMERINTAHAN DAN PELAYANAN PUBLIK</b>						<b>35,894,000</b>				<b>40,000,000</b>			
<b>7</b>	<b>01</b>	<b>002</b>	<b>2:01</b>	<b>Koordinasi Penyelenggaraan Kegiatan Pemerintahan di Tingkat Kecamatan</b>						<b>15,894,000</b>				<b>20,000,000</b>			
7	1	2	2.01	1. Pelaksanaan Kegiatan Pemerintahan dengan Perangkat Daerah dan Instansi Vertikal Terkait	Prosentase jumlah koordinasi dan pembinaan dibidang pemerintahan, keamanan, ketertiban sosial dan pembangunan wilayah	Jumlah desa yang difasilitasi	Indeks kepuasan masyarakat (IKM) Kecamatan	Kab. Lamongan, Sugio, Semua Kelurahan	100%	21 desa		81%	15,894,000	Dana Transfer Umum-Dana Alokasi Umum	Prosentase jumlah koordinasi dan pembinaan dibidang pemerintahan, keamanan, ketertiban sosial dan pembangunan wilayah	100%	20,000,000
<b>7</b>	<b>01</b>	<b>002</b>	<b>2:02</b>	<b>Penyelenggaraan Urusan Pemerintahan yang tidak Dilaksanakan oleh Unit Kerja Perangkat Daerah yang ada di Kecamatan</b>						<b>20,000,000</b>				<b>20,000,000</b>			
7	1	2	2.02	3. Peningkatan Efektifitas Pelaksanaan Pelayanan kepada Masyarakat di Wilayah Kecamatan	Prosentase peningkatan kualitas pelayanan kecamatan	Jumlah pelayanan kepada masyarakat diwilayah kecamatan	Jumlah pelayanan kepada masyarakat diwilayah kecamatan	Kab. Lamongan, Sugio, Semua Kelurahan	100%	5 jenis pelayanan	5 jenis pelayanan	20,000,000	Dana Transfer Umum-Dana Alokasi Umum	Prosentase peningkatan kualitas pelayanan kecamatan	100%	20,000,000	
7	1	3		<b>PROGRAM PEMBERDAYAAN MASYARAKAT DESA DAN KELURAHAN</b>						<b>35,700,000</b>				<b>35,700,000</b>			
<b>7</b>	<b>01</b>	<b>003</b>	<b>2:01</b>	<b>Koordinasi Kegiatan Pemberdayaan Desa</b>						<b>35,700,000</b>				<b>35,700,000</b>			
7	1	3	2.01	1. Peningkatan Partisipasi Masyarakat dalam Forum Musyawarah Perencanaan Pembangunan di Desa	Persentase Jumlah Koordinasi dan Pembinaan di Bidang Pemerintahan, Keamanan dan Ketertiban, Sosial dan Pembangunan Wilayah	Jumlah usulan masyarakat dalam musrenbang	Jumlah koordinasi dan pembinaan di bidang pemerintah, keamanan dan ketertiban, sosial dan pembangunan wilayah	Kab. Lamongan, Sugio, Semua Kelurahan	100%	21 desa	1 Tahun	20,700,000	Dana Transfer Umum - Dana Alokasi Umum	Persentase Jumlah Koordinasi dan Pembinaan di Bidang Pemerintahan, Keamanan dan Ketertiban, Sosial dan Pembangunan Wilayah	100%	20,700,000	



7	1	3	2:01	3	Peningkatan Efektivitas Kegiatan Pemberdayaan Masyarakat di Wilayah Kecamatan	Persentase Jumlah Koordinasi dan Pembinaan di Bidang Pemerintahan, Keamanan dan Ketertiban, Sosial dan Pembangunan Wilayah	Jumlah koordinasi dan pembinaan di bidang pemerintahan, keamanan dan ketertiban, sosial dan pembangunan wilayah	Jumlah koordinasi dan pembinaan di bidang pemerintaha, keamanan dan ketertiban, sosial dan pembangunan wilayah	Kab. Lamongan, Sugio, Semua Kelurahan	100%	1 Tahun	1 Tahun	15,000,000	Dana Transfer Umum-Dana Alokasi Umum	Persentase Jumlah Koordinasi dan Pembinaan di Bidang Pemerintahan, Keamanan dan Ketertiban, Sosial dan Pembangunan Wilayah	100%	15,000,000
7	1	6			PROGRAM PEMBINAAN DAN PENGAWASAN PEMERINTAHAN DESA								72,919,800				90,000,000
7	01	006	2:01		<b>Fasilitasi, Rekomendasi dan Koordinasi Pembinaan dan Pengawasan Pemerintahan Desa</b>								<b>72,919,800</b>				<b>90,000,000</b>
7	1	6	2:01	2	Fasilitasi Administrasi Tata Pemerintahan Desa	Persentase jumlah koordinasi dan pembinaan di bidang pemerintahan, keamanan dan ketertiban, sosial dan pembangunan wilayah	Jumlah desa yang difasilitasi	Jumlah koordinasi dan pembinaan di bidang pemerintahan, keamanan dan ketertiban, sosial dan pembangunan wilayah	Kab. Lamongan, Sugio, Semua Kelurahan	100%	21 desa	21 Desa	20,000,000	Dana Transfer Umum-Dana Alokasi Umum	Persentase jumlah koordinasi dan pembinaan di bidang pemerintahan, keamanan dan ketertiban, sosial dan pembangunan wilayah	100%	20,000,000
7	1	6	2:01	3	Fasilitasi Pengelolaan Keuangan Desa dan Pendayagunaan Aset Desa	Persentase jumlah koordinasi dan pembinaan di bidang pemerintahan, keamanan dan ketertiban, sosial dan pembangunan wilayah	Jumlah desa yang difasilitasi	Jumlah koordinasi dan pembinaan di bidang pemerintahan, keamanan dan ketertiban, sosial dan pembangunan wilayah	Kab. Lamongan, Sugio, Semua Kelurahan	100%	21 desa	21 Desa	15,173,800	Dana Transfer Umum-Dana Alokasi Umum	Persentase jumlah koordinasi dan pembinaan di bidang pemerintahan, keamanan dan ketertiban, sosial dan pembangunan wilayah	100%	25,000,000
7	1	6	2:01	9	Fasilitasi Sinkronisasi Perencanaan Pembangunan Daerah dengan Pembangunan Desa	Persentase jumlah koordinasi dan pembinaan di bidang pemerintahan, keamanan dan ketertiban, sosial dan pembangunan wilayah	Jumlah usulan masyarakat dalam musrenbang	Jumlah koordinasi dan pembinaan di bidang pemerintahan, keamanan dan ketertiban, sosial dan pembangunan wilayah	Kab. Lamongan, Sugio, Semua Kelurahan	100%	21 desa	21 Desa	19,798,000	Dana Transfer Umum-Dana Alokasi Umum	Persentase jumlah koordinasi dan pembinaan di bidang pemerintahan, keamanan dan ketertiban, sosial dan pembangunan wilayah	100%	25,000,000
7	1	6	2:01	11	Fasilitasi Penyelenggaraan Ketenteraman dan Ketertiban Umum	Persentase jumlah koordinasi dan pembinaan di bidang pemerintahan, keamanan dan ketertiban, sosial dan pembangunan wilayah	Jumlah desa koordinasi	Jumlah koordinasi dan pembinaan di bidang pemerintahan, keamanan dan ketertiban, sosial dan pembangunan wilayah	Kab. Lamongan, Sugio, Semua Kelurahan	100%	21 desa	21 Desa	17,948,000	Dana Transfer Umum-Dana Alokasi Umum	Persentase jumlah koordinasi dan pembinaan di bidang pemerintahan, keamanan dan ketertiban, sosial dan pembangunan wilayah	100%	20,000,000
<b>TOTAL</b>													<b>3,556,675,660</b>			<b>3,670,340,000</b>	

Unit Organisasi : 7.01.0.00.0.00.54.00 Kecamatan Karanggeneng  
 Sub Unit Organisasi : 7.01.0.00.0.00.54.00 Kecamatan Karanggeneng

Kode	Urusan/ Bidang Urusan/ Program/ Kegiatan/ Sub Kegiatan	Capaian Program	Indikator Kinerja			Lokasi Output Kegiatan	Rencana Tahun 2022			Pagu Indikatif (Rp.)	Sumber Dana	Catatan Penting	Prakiraan Maju Rencana Tahun 2023					
			Keluaran Sub Kegiatan	Hasil Kegiatan	Target Capaian Kinerja		Program	Keluaran Sub Kegiatan	Hasil Kegiatan				Target Capaian Kinerja	Target	Kebutuhan Dana/ Pagu Indikatif (Rp.)			
																Target Capaian Kinerja	Target	Kebutuhan Dana/ Pagu Indikatif (Rp.)
7			UNSUR KEWILAYAHAN															
7	1		KECAMATAN															
7	1	1	PROGRAM PENUNJANG URUSAN PEMERINTAHAN DAERAH KABUPATEN/KOTA										3,024,583,330		2,939,955,132			
7	01	001	2:01	<b>Perencanaan, Penganggaran, dan Evaluasi Kinerja Perangkat Daerah</b>										2,931,407,630		2,794,955,132		
														<b>25,000,000</b>		<b>60,000,000</b>		
7	1	1	2:01	1	Perencanaan Dokumen Perencanaan Perangkat Daerah	IKM Internal Bappeda Prosentase bagian Sekretariat Daerah yang tertib dalam pelaksanaan perencanaan, penatausahaan keuangan dan pelaporan	Jumlah Dokumen Perencanaan Capaian Kinerja dan Penyusunan Dokumen Perencanaan Lainnya	IKM Kec	Kab. Lamongan, Karanggeneng, Semua Kelurahan	100%	16 lap/Dok	98%	15,000,000	Dana Transfer Umum-Dana Alokasi Umum	IKM Internal Bappeda Prosentase bagian Sekretariat Daerah yang tertib dalam pelaksanaan perencanaan, penatausahaan keuangan dan pelaporan	86 Nilai	100%	30,000,000
7	1	1	2:01	7	Evaluasi Kinerja Perangkat Daerah	IKM Internal Bappeda Prosentase bagian Sekretariat Daerah yang tertib dalam pelaksanaan perencanaan, penatausahaan keuangan dan pelaporan	Jumlah Dokumen Evaluasi (LKJp, LKJP, Dsb)	IKM Kec	Kab. Lamongan, Karanggeneng, Semua Kelurahan	100%	1 tahun	98%	10,000,000	Dana Transfer Umum-Dana Alokasi Umum	IKM Internal Bappeda Prosentase bagian Sekretariat Daerah yang tertib dalam pelaksanaan perencanaan, penatausahaan keuangan dan pelaporan	86 Nilai	100%	30,000,000
7	01	001	2:02	<b>Administrasi Keuangan Perangkat Daerah</b>										<b>2,336,132,888</b>		<b>2,336,132,888</b>		
7	1	1	2:02	1	Penyediaan Gaji dan Tunjangan ASN	IKM Internal Bappeda Prosentase bagian Sekretariat Daerah yang tertib dalam pelaksanaan perencanaan, penatausahaan keuangan dan pelaporan	Penyediaan Gaji dan Tunjangan ASN	Prosentase Penyediaan Gaji dan Tunjangan ASN	Kab. Lamongan, Karanggeneng, Semua Kelurahan	100%	1 tahun	100%	2,336,132,888	Dana Transfer Umum-Dana Alokasi Umum	IKM Internal Bappeda Prosentase bagian Sekretariat Daerah yang tertib dalam pelaksanaan perencanaan, penatausahaan keuangan dan pelaporan	86 Nilai	100%	2,336,132,888
7	01	001	2:05	<b>Administrasi Kepegawaian Perangkat Daerah</b>										<b>18,750,000</b>		<b>20,000,000</b>		
7	1	1	2:05	2	Pengadaan Pakaian Dinas Beserta Atribut Kelengkapannya	IKM Internal Bappeda Prosentase bagian Sekretariat Daerah yang tertib dalam pelaksanaan perencanaan, penatausahaan keuangan dan pelaporan	Jumlah Pengadaan Pakaian Dinas beserta perlengkapannya	IKM Kec	Kab. Lamongan, Karanggeneng, Semua Kelurahan	100%	30 stel	100%	18,750,000	Dana Transfer Umum-Dana Alokasi Umum	IKM Internal Bappeda Prosentase bagian Sekretariat Daerah yang tertib dalam pelaksanaan perencanaan, penatausahaan keuangan dan pelaporan	86 Nilai	100%	20,000,000
7	01	001	2:06	<b>Administrasi Umum Perangkat Daerah</b>										<b>52,002,000</b>		<b>66,680,000</b>		
7	1	1	2:06	4	Penyediaan Bahan Logistik Kantor	IKM Internal Bappeda Prosentase bagian Sekretariat Daerah yang tertib dalam pelaksanaan perencanaan, penatausahaan keuangan dan pelaporan	jumlah kebutuhan alat tulis kantor	IKM Kec	Kab. Lamongan, Karanggeneng, Semua Kelurahan	100%	1 tahun	85%	22,240,600	Dana Transfer Umum-Dana Alokasi Umum	IKM Internal Bappeda Prosentase bagian Sekretariat Daerah yang tertib dalam pelaksanaan perencanaan, penatausahaan keuangan dan pelaporan	86 Nilai	100%	30,000,000
7	1	1	2:06	5	Penyediaan Barang Cetak dan Penggandaan	IKM Internal Bappeda Prosentase bagian Sekretariat Daerah yang tertib dalam pelaksanaan perencanaan, penatausahaan keuangan dan pelaporan	Jumlah Jenis barang cetak dan penggandaan	IKM Kec	Kab. Lamongan, Karanggeneng, Semua Kelurahan	100%	3 jenis	85%	17,061,400	Dana Transfer Umum-Dana Alokasi Umum	IKM Internal Bappeda Prosentase bagian Sekretariat Daerah yang tertib dalam pelaksanaan perencanaan, penatausahaan keuangan dan pelaporan	86 Nilai	100%	20,000,000
7	1	1	2:06	6	Penyediaan Bahan Bacaan dan Peraturan Perundang-undangan	IKM Internal Bappeda Prosentase bagian Sekretariat Daerah yang tertib dalam pelaksanaan perencanaan, penatausahaan keuangan dan pelaporan	Jumlah Jenis barang cetak dan penggandaan	IKM Kec	Kab. Lamongan, Karanggeneng, Semua Kelurahan	100%	1 tahun	85%	1,680,000	Dana Transfer Umum-Dana Alokasi Umum	IKM Internal Bappeda Prosentase bagian Sekretariat Daerah yang tertib dalam pelaksanaan perencanaan, penatausahaan keuangan dan pelaporan	86 Nilai	100%	1,680,000
7	1	1	2:06	9	Penyelenggaraan Rapat Koordinasi dan Konsultasi SKPD	IKM Internal Bappeda Prosentase bagian Sekretariat Daerah yang tertib dalam pelaksanaan perencanaan, penatausahaan keuangan dan pelaporan	Jumlah makanan dan minuman yg disediakan	IKM Kec	Kab. Lamongan, Karanggeneng, Semua Kelurahan	100%	2 jenis	85%	11,020,000	Dana Transfer Umum-Dana Alokasi Umum	IKM Internal Bappeda Prosentase bagian Sekretariat Daerah yang tertib dalam pelaksanaan perencanaan, penatausahaan keuangan dan pelaporan	86 Nilai	100%	15,000,000
7	01	001	2:07	<b>Pengadaan Barang Milik Daerah Penunjang Urusan Pemerintah Daerah</b>										<b>16,941,600</b>		<b>40,000,000</b>		
7	1	1	2:07	6	Pengadaan Peralatan dan Mesin Lainnya	IKM Internal Bappeda Prosentase bagian Sekretariat Daerah yang tertib dalam pelaksanaan perencanaan, penatausahaan keuangan dan pelaporan	Jumlah Pengadaan Peralatan Kantor	IKM Kec	Kab. Lamongan, Karanggeneng, Semua Kelurahan	100%	2 jenis	98%	16,941,600	Dana Transfer Umum-Dana Alokasi Umum	IKM Internal Bappeda Prosentase bagian Sekretariat Daerah yang tertib dalam pelaksanaan perencanaan, penatausahaan keuangan dan pelaporan	86 Nilai	100%	40,000,000
7	01	001	2:08	<b>Penyediaan Jasa Penunjang Urusan Pemerintahan Daerah</b>										<b>298,590,000</b>		<b>55,042,244</b>		
7	1	1	2:08	2	Penyediaan Jasa Komunikasi, Sumber Daya Air dan Listrik	IKM Internal Bappeda Prosentase bagian Sekretariat Daerah yang tertib dalam pelaksanaan perencanaan, penatausahaan keuangan dan pelaporan	Jumlah Rek yang dibayarkan	IKM Kec	Kab. Lamongan, Karanggeneng, Semua Kelurahan	100%	2 jenis	98%	34,812,000	Dana Transfer Umum-Dana Alokasi Umum	IKM Internal Bappeda Prosentase bagian Sekretariat Daerah yang tertib dalam pelaksanaan perencanaan, penatausahaan keuangan dan pelaporan	86 Nilai	100%	34,812,000

7	1	1	2.08	3	Penyediaan Jasa Peralatan dan Perlengkapan Kantor	Prosentase bagian Sekretariat Daerah yang tertib dalam pelaksanaan perencanaan, penatausahaan keuangan dan pelaporan	Jumlah Jasa service Peralatan dan Perlengkapan	IKM Kec	Kab. Lamongan, Karanggeneng, Semua Kelurahan	100%	1 tahun	98%	20,230,000	Dana Transfer Umum-Dana Alokasi Umum	Prosentase bagian Sekretariat Daerah yang tertib dalam pelaksanaan perencanaan, penatausahaan keuangan dan pelaporan	100%	20,230,000
7	1	1	2.08	4	Penyediaan Jasa Pelayanan Umum Kantor	IKM Internal Bappeda	luaran JKN Non ASN, Jumlah Tenaga Administrasi/Teknis Kegiatan dan Jumlah Tenaga Kebersihan dan Keamanan Kantor	IKM Kec	Kab. Lamongan, Karanggeneng, Semua Kelurahan	100%	1 tahun	98%	243,548,000	Dana Transfer Umum-Dana Alokasi Umum	IKM Internal Bappeda	86 Nilai	244
7	01	001	2.09		<b>Pemeliharaan Barang Milik Daerah Penunjang Urusan Pemerintahan Daerah</b>	IKM Internal Bappeda				86 Nilai			<b>183,991,142</b>				<b>217,100,000</b>
7	1	1	2.09	1	Penyediaan Jasa Pemeliharaan, Biaya Perorangan Dinas atau Kendaraan Dinas Jabatan	Prosentase bagian Sekretariat Daerah yang tertib dalam pelaksanaan perencanaan, penatausahaan keuangan dan pelaporan	Jumlah Pemeliharaan Rutin/berkala kendaraan dinas atau operasional	IKM Kec	Kab. Lamongan, Karanggeneng, Semua Kelurahan	100%	1 kendaraan	85%	1,500,000	Dana Transfer Umum-Dana Alokasi Umum	IKM Internal Bappeda	86 Nilai	1,500,000
7	1	1	2.09	2	Penyediaan Jasa Pemeliharaan, Biaya Pemeliharaan, Pajak, dan Perizinan Kendaraan Dinas Operasional atau Lapangan	Prosentase bagian Sekretariat Daerah yang tertib dalam pelaksanaan perencanaan, penatausahaan keuangan dan pelaporan	Jumlah jasa Pemeliharaan dan Perizinan Kendaraan Dinas/Operasional	IKM Kec	Kab. Lamongan, Karanggeneng, Semua Kelurahan	100%	6 unit	85%	15,600,000	Dana Transfer Umum-Dana Alokasi Umum	IKM Internal Bappeda	86 Nilai	15,600,000
7	1	1	2.09	9	Pemeliharaan/Rehabilitasi Gedung Kantor dan Bangunan Lainnya	Prosentase bagian Sekretariat Daerah yang tertib dalam pelaksanaan perencanaan, penatausahaan keuangan dan pelaporan	Jumlah kegiatan rehabilitasi sedang atau berat Gedung Kantor	IKM Kec	Kab. Lamongan, Karanggeneng, Semua Kelurahan	100%	1 jenis	85%	166,891,142	Dana Transfer Umum-Dana Alokasi Umum	IKM Internal Bappeda	86 Nilai	200,000,000
7	1	2			<b>PROGRAM PENYELENGGARAAN PEMERINTAHAN DAN PELAYANAN PUBLIK</b>								<b>18,359,200</b>				<b>30,000,000</b>
7	01	002	2.02		<b>Penyelenggaraan Urusan Pemerintahan yang tidak Dilaksanakan oleh Unit Kerja Perangkat Daerah yang ada di Kecamatan</b>								<b>18,359,200</b>				<b>30,000,000</b>
7	1	2	2.02	3	Peningkatan Efektifitas Pelaksanaan Pelayanan kepada Masyarakat di Wilayah Kecamatan	Persentase penyelenggaraan pelayanan publik yang tepat waktu	Jumlah sarana dan prasarana Pelayanan Administrasi Terpadu Kecamatan	IKM Kec	Kab. Lamongan, Karanggeneng, Semua Kelurahan	100%	1 tahun	100%	18,359,200	Dana Transfer Umum-Dana Alokasi Umum	Persentase penyelenggaraan pelayanan publik yang tepat waktu	100%	30,000,000
7	1	3			<b>PROGRAM PEMBERDAYAAN MASYARAKAT DESA DAN KELURAHAN</b>								<b>21,489,500</b>				<b>40,000,000</b>
7	01	003	2.01		<b>Koordinasi Kegiatan Pemberdayaan Desa</b>								<b>21,489,500</b>				<b>40,000,000</b>
7	1	3	2.01	1	Peningkatan Partisipasi Masyarakat dalam Forum Musyawarah Perencanaan Pembangunan di Desa	Persentase Jumlah Koordinasi dan Pembinaan di Bidang Pemerintahan, Keamanan dan Ketertiban, Sosial dan Pembangunan Wilayah	jumlah usulan dari musrenbangdes		Kab. Lamongan, Karanggeneng, Semua Kelurahan	100%	18 Desa	100%	10,500,000	Dana Transfer Umum - Dana Alokasi Umum	Persentase Jumlah Koordinasi dan Pembinaan di Bidang Pemerintahan, Keamanan dan Ketertiban, Sosial dan Pembangunan Wilayah	100%	20,000,000
7	1	3	2.01	3	Peningkatan Efektifitas Kegiatan Pemberdayaan Masyarakat di Wilayah Kecamatan	Persentase Jumlah Koordinasi dan Pembinaan di Bidang Pemerintahan, Keamanan dan Ketertiban, Sosial dan Pembangunan Wilayah	Jumlah Desa yang difasilitasi		Kab. Lamongan, Karanggeneng, Semua Kelurahan	100%	18 Desa	100%	10,989,500	Dana Transfer Umum-Dana Alokasi Umum	Persentase Jumlah Koordinasi dan Pembinaan di Bidang Pemerintahan, Keamanan dan Ketertiban, Sosial dan Pembangunan Wilayah	100%	20,000,000
7	1	6			<b>PROGRAM PEMBINAAN DAN PENGAWASAN PEMERINTAHAN DESA</b>								<b>53,327,000</b>				<b>75,000,000</b>
7	01	006	2.01		<b>Fasilitasi, Rekomendasi dan Koordinasi Pembinaan dan Pengawasan Pemerintahan Desa</b>								<b>53,327,000</b>				<b>75,000,000</b>
7	1	6	2.01	2	Fasilitasi Administrasi Tata Pemerintahan Desa	Persentase Desa Naik Kelas	Jumlah Desa yang difasilitasi		Kab. Lamongan, Karanggeneng, Semua Kelurahan	100%	18 Desa	100%	10,026,000	Dana Transfer Umum-Dana Alokasi Umum	Persentase Desa Naik Kelas	100%	15,000,000
7	1	6	2.01	3	Fasilitasi Pengelolaan Keuangan Desa dan Pendayagunaan Aset Desa	Persentase Desa Naik Kelas	Jumlah Desa yang difasilitasi		Kab. Lamongan, Karanggeneng, Semua Kelurahan	100%	18 Desa	100%	11,131,000	Dana Transfer Umum-Dana Alokasi Umum	Persentase Desa Naik Kelas	100%	15,000,000
7	1	6	2.01	10	Fasilitasi Penetapan Lokasi Pembangunan Kawasan Perdesaan	Persentase Desa Naik Kelas	Rehabilitasi atau normalisasi saluran sungai/kali		Kab. Lamongan, Karanggeneng, Semua Kelurahan	100%	2 Desa	100%	11,642,600	Dana Transfer Umum-Dana Alokasi Umum	Persentase Desa Naik Kelas	100%	15,000,000
7	1	6	2.01	11	Fasilitasi Penyelenggaraan Ketertarikan dan Ketertiban Umum	Persentase Desa Naik Kelas	Jumlah Desa yang difasilitasi		Kab. Lamongan, Karanggeneng, Semua Kelurahan	100%	18 Desa	100%	10,432,000	Dana Transfer Umum-Dana Alokasi Umum	Persentase Desa Naik Kelas	100%	15,000,000
7	1	6	2.01	18	Koordinasi Pelaksanaan Pembangunan Kawasan Perdesaan di Wilayah Kecamatan	Persentase Desa Naik Kelas	Jumlah Desa yang difasilitasi		Kab. Lamongan, Karanggeneng, Semua Kelurahan	100%	18 Desa	100%	10,095,400	Dana Transfer Umum-Dana Alokasi Umum	Persentase Desa Naik Kelas	100%	15,000,000
TOTAL													<b>3,024,583,330</b>				<b>2,939,955,132</b>

Unit Organisasi : 7.01.0.00.0.00.55.00 Kecamatan Sambeng  
 Sub Unit Organisasi : 7.01.0.00.0.00.55.00 Kecamatan Sambeng

Kode	Urusan/ Bidang Urusan/ Program/ Kegiatan/ Sub Kegiatan	Capaian Program	Indikator Kinerja			Lokasi Output Kegiatan	Rencana Tahun 2022			Pagu Indikatif (Rp.)	Sumber Dana	Catatan Penting	Prakiraan Maju Rencana Tahun 2023				
			Keluaran Sub Kegiatan	Hasil Kegiatan	Target Capaian Kinerja			Target Capaian Kinerja Tolok Ukur	Target				Kebutuhan Dana/ Pagu Indikatif (Rp.)				
					Program		Keluaran Sub Kegiatan							Hasil Kegiatan			
7																	
7										2.882.685,400							3.160.610,000
7	1	1								2.758.985,400							2.987.560,000
7	01	001	2:01	<b>Perencanaan, Penganggaran, dan Evaluasi Kinerja Perangkat Daerah</b>						<b>30,000,000</b>							<b>40,000,000</b>
7	1	1	2:01	1) Penyusunan Dokumen Perencanaan Perangkat Daerah	Prosentase Jumlah Dokumen Laporan	Jumlah Dokumen Perencanaan yang Selaras	Jumlah Laporan Tepat Waktu	Kab. Lamongan, Sambeng, Semua Kelurahan	100%	2 dokumen	100%	10,000,000	Dana Transfer Umum-Dana Alokasi Umum		Prosentase Jumlah Dokumen Laporan	100%	15,000,000
7	1	1	2:01	6) Kinerja SKPD	Prosentase Jumlah Dokumen Laporan	Jumlah Laporan Keuangan yang tersusun	Jumlah Laporan Tepat Waktu	Kab. Lamongan, Sambeng, Semua Kelurahan	100%	4 laporan	100%	10,000,000	Dana Transfer Umum-Dana Alokasi Umum		Prosentase Jumlah Dokumen Laporan	100%	10,000,000
7	1	1	2:01	7) Evaluasi Kinerja Perangkat Daerah	Prosentase Jumlah Dokumen Laporan	Jumlah Dokumen Evaluasi	Jumlah Laporan Tepat Waktu	Kab. Lamongan, Sambeng, Semua Kelurahan	100%	7 dokumen	100%	10,000,000	Dana Transfer Umum-Dana Alokasi Umum		Prosentase Jumlah Dokumen Laporan	100%	15,000,000
7	01	001	2:02	<b>Administrasi Keuangan Perangkat Daerah</b>						<b>2,199,264,600</b>							<b>2,218,960,000</b>
7	1	1	2:02	1) Penyediaan Gaji dan Tunjangan ASN	Prosentase Jumlah Laporan	Jumlah Gaji dan Tunjangan ASN yang terbayar	Jumlah laporan Tepat Waktu	Kab. Lamongan, Sambeng, Semua Kelurahan	100%	17 Pegawai	100%	2.179.264.600	Dana Transfer Umum-Dana Alokasi Umum		Prosentase Jumlah Laporan	100%	2.178.960.000
7	1	1	2:02	2) Koordinasi dan Penyusunan Laporan Keuangan Akhir Tahun SKPD	Prosentase Jumlah Laporan	Jumlah penyusunan laporan keuangan akhir tahun	Jumlah laporan Tepat Waktu	Kab. Lamongan, Sambeng, Semua Kelurahan	100%	1 Laporan	100%	10,000,000	Dana Transfer Umum-Dana Alokasi Umum		Prosentase Jumlah Laporan	100%	20,000,000
7	1	1	2:02	3) Koordinasi dan Penyusunan Laporan Keuangan Bulanan/Trivulan/Semesteran SKPD	Prosentase Jumlah Laporan	Jumlah Laporan Keuangan yang tersusun	Jumlah laporan Tepat Waktu	Kab. Lamongan, Sambeng, Semua Kelurahan	100%	2 Laporan	100%	10,000,000	Dana Transfer Umum-Dana Alokasi Umum		Prosentase Jumlah Laporan	100%	20,000,000
7	01	001	2:05	<b>Administrasi Kepegawaian Perangkat Daerah</b>						<b>45,000,000</b>							<b>25,000,000</b>
7	1	1	2:05	1) IKM Internal Bappeda	Jumlah Pegawai yang Disiplin				27 Pegawai					IKM Internal Bappeda	27 Pegawai		
7	1	1	2:05	2) Pengadaan Pakaian Dinas Beserta Atribut Kelengkapannya	Prosentase bagian Sekretariat Daerah yang tertib dalam pelaksanaan perencanaan, penatausahaan keuangan dan pelaporan	Jumlah pakaian khusus dan hari-hari tertentu yang diadakan	Jumlah Pegawai Kecamatan	Kab. Lamongan, Sambeng, Semua Kelurahan	86 Nilai	25 Setel	27 Pegawai	45,000,000	Dana Transfer Umum-Dana Alokasi Umum		Prosentase bagian Sekretariat Daerah yang tertib dalam pelaksanaan perencanaan, penatausahaan keuangan dan pelaporan	86 Nilai	25,000,000
7	01	001	2:06	<b>Administrasi Umum Perangkat Daerah</b>						<b>62,885,000</b>							<b>64,100,000</b>
7	1	1	2:06	1) Penyediaan Komponen Instalasi Listrik/Penerangan Bangunan Kantor	Prosentase Administrasi kecamatan Berjalan dengan baik	Jumlah Komponen Instalasi Listrik/Penerangan Bangunan Kantor	Administrasi Kecamatan Berjalan dengan baik	Kab. Lamongan, Sambeng, Semua Kelurahan	100%	10 Jenis	100%	5,985,000	Dana Transfer Umum-Dana Alokasi Umum		Prosentase Administrasi kecamatan Berjalan dengan baik	100%	6,000,000
7	1	1	2:06	2) Penyediaan Peralatan dan Perlengkapan Kantor	Prosentase Administrasi kecamatan Berjalan dengan baik	Jumlah Penyediaan Peralatan dan Perlengkapan Kantor	Administrasi Kecamatan Berjalan dengan baik	Kab. Lamongan, Sambeng, Semua Kelurahan	100%	5 Jenis	100%	6,000,000	Dana Transfer Umum-Dana Alokasi Umum		Prosentase Administrasi kecamatan Berjalan dengan baik	100%	6,000,000
7	1	1	2:06	4) Penyediaan Bahan Logistik Kantor	Prosentase Administrasi kecamatan Berjalan dengan baik	Jumlah ATK	Administrasi Kecamatan Berjalan dengan baik	Kab. Lamongan, Sambeng, Semua Kelurahan	100%	46 Jenis	100%	30,000,000	Dana Transfer Umum-Dana Alokasi Umum		Prosentase Administrasi kecamatan Berjalan dengan baik	100%	30,000,000
7	1	1	2:06	5) Penggandaan	Prosentase Administrasi kecamatan Berjalan dengan baik	Jumlah Barang Cetak dan Penggandaan	Administrasi Kecamatan Berjalan dengan baik	Kab. Lamongan, Sambeng, Semua Kelurahan	100%	7 jenis	100%	8,500,000	Dana Transfer Umum-Dana Alokasi Umum		Prosentase Administrasi kecamatan Berjalan dengan baik	100%	8,500,000
7	1	1	2:06	6) Penyediaan Bahan Bacaan dan Peraturan Perundang-undangan	Prosentase Administrasi kecamatan Berjalan dengan baik	Jumlah Bahan Bacaan dan Peraturan Perundang-undangan	Administrasi Kecamatan Berjalan dengan baik	Kab. Lamongan, Sambeng, Semua Kelurahan	100%	7 Jenis	100%	2,400,000	Dana Transfer Umum-Dana Alokasi Umum		Prosentase Administrasi kecamatan Berjalan dengan baik	100%	3,600,000
7	1	1	2:06	9) Penyelenggaraan Rapat Koordinasi dan Konsultasi SKPD	Prosentase Administrasi kecamatan Berjalan dengan baik	Jumlah Makanan rapat yang disediakan, Jumlah mksnsn yang disediakan, Jumlah Minuman rapat yang disediakan	Administrasi Kecamatan Berjalan dengan baik	Kab. Lamongan, Sambeng, Semua Kelurahan	100%	600 hidangan	100%	10,000,000	Dana Transfer Umum-Dana Alokasi Umum		Prosentase Administrasi kecamatan Berjalan dengan baik	100%	10,000,000
7	01	001	2:07	<b>Pengadaan Barang Milik Daerah Penunjang Urusan Pemerintah Daerah</b>						<b>49,946,100</b>							<b>50,000,000</b>
7	1	1	2:07	6) Pengadaan Peralatan dan Mesin Lainnya	Prosentase jumlah sarpras tercukupi	Jumlah Pengadaan Perlengkapan dan Peralatan Gedung Kantor	Jumlah Fasilitas sarpras tercukupi	Kab. Lamongan, Sambeng, Semua Kelurahan	100%	10 item	100%	49,946,100	Dana Transfer Umum-Dana Alokasi Umum		Prosentase jumlah sarpras tercukupi	100%	50,000,000
7	01	001	2:08	<b>Penyediaan Jasa Penunjang Urusan Pemerintahan Daerah</b>						<b>314,890,000</b>							<b>335,000,000</b>
7	1	1	2:08	2) Penyediaan Jasa Komunikasi, Sumber Daya Air dan Listrik	Prosentase jumlah rekening yang terbayar	Jumlah Jasa Komunikasi, Air, Listrik dan Jasa Sewa Aplikasi Teleconference Kantor	Jumlah rekening yang terbayar	Kab. Lamongan, Sambeng, Semua Kelurahan	100%	4 rekening	100%	30,000,000	Dana Transfer Umum-Dana Alokasi Umum		Prosentase jumlah rekening yang terbayar	100%	30,000,000
7	1	1	2:08	3) Penyediaan Jasa Peralatan dan Perlengkapan Kantor	Prosentase jumlah rekening yang terbayar	Jumlah Jasa Service Peralatan dan Perlengkapan Kantor	Jumlah rekening yang terbayar	Kab. Lamongan, Sambeng, Semua Kelurahan	100%	5 jenis service	100%	5,000,000	Dana Transfer Umum-Dana Alokasi Umum		Prosentase jumlah rekening yang terbayar	100%	5,000,000
7	1	1	2:08	4) Penyediaan Jasa Pelayanan Umum Kantor	Prosentase jumlah rekening yang terbayar	Jumlah Pegawai yang diberikan tunjangan, Jumlah ASN, Jumlah tenaga administrasi, Keamanan dan Pengemudi yang disediakan, Jumlah tenaga kebersihan Kantor	Jumlah rekening yang terbayar	Kab. Lamongan, Sambeng, Semua Kelurahan	100%	10 Pegawai	100%	279,890,000	Dana Transfer Umum-Dana Alokasi Umum		Prosentase jumlah rekening yang terbayar	100%	300,000,000
7	01	001	2:09	<b>Pemeliharaan Barang Milik Daerah Penunjang Urusan Pemerintahan Daerah</b>						<b>56,999,700</b>							<b>254,500,000</b>
7	1	1	2:09	1) Pemeliharaan dan Pajak Kendaraan Perorangan Dinas atau Kendaraan Dinas Jabatan	Prosentase Jumlah Barang Sarana Prasarana Daerah terawat dengan baik	Jumlah Kendaraan Dinas/operasional yang terpelihara	jumlah sarana dan prasarana terawat dengan baik	Kab. Lamongan, Sambeng, Semua Kelurahan	100%	9 kendaraan	100%	2,000,000	Dana Transfer Umum-Dana Alokasi Umum		Prosentase Jumlah Barang Sarana Prasarana Daerah terawat dengan baik	100%	4,500,000
7	1	1	2:09	2) Pemeliharaan, Pajak, dan Perizinan Kendaraan Dinas Operasional atau Lapangan	Prosentase Jumlah Barang Sarana Prasarana Daerah terawat dengan baik	Jumlah Pemeliharaan Rutin/Berkala Kendaraan Dinas/Operasional	jumlah sarana dan prasarana terawat dengan baik	Kab. Lamongan, Sambeng, Semua Kelurahan	100%	9 kendaraan	100%	29,999,700	Dana Transfer Umum-Dana Alokasi Umum		Prosentase Jumlah Barang Sarana Prasarana Daerah terawat dengan baik	100%	30,000,000
7	1	1	2:09	9) Pemeliharaan/Rehabilitasi Gedung Kantor dan Bangunan Lainnya	Prosentase Jumlah Barang Sarana Prasarana Daerah terawat dengan baik	Jumlah Perbaikan dan Pemeliharaan Rutin/Berkala Gedung Kantor	jumlah sarana dan prasarana terawat dengan baik	Kab. Lamongan, Sambeng, Semua Kelurahan	100%	1 Gedung	100%	25,000,000	Dana Transfer Umum-Dana Alokasi Umum		Prosentase Jumlah Barang Sarana Prasarana Daerah terawat dengan baik	100%	200,000,000
7	1	1	2:09	10) Bangunan Lainnya	Prosentase Jumlah Barang Sarana Prasarana Daerah terawat dengan baik	Jumlah Perbaikan dan Pemeliharaan Rutin/Berkala Gedung Kantor	jumlah sarana dan prasarana terawat dengan baik	Kab. Lamongan, Sambeng, Semua Kelurahan	100%	1 Gedung	100%	25,000,000	Dana Transfer Umum-Dana Alokasi Umum		Prosentase Jumlah Barang Sarana Prasarana Daerah terawat dengan baik	100%	20,000,000
7	01	002	2:02	<b>PROGRAM PENYELENGGARAAN PEMERINTAHAN DAN PELAYANAN PUBLIK</b>						<b>15,000,000</b>							<b>30,000,000</b>
7	01	002	2:02	<b>Penyelenggaraan Urusan Pemerintahan yang tidak Dilaksanakan oleh Unit Kerja Perangkat Daerah yang ada di Kecamatan</b>						<b>15,000,000</b>							<b>30,000,000</b>

7	1	2	2.02	Peningkatan Efektifitas Pelaksanaan Pelayanan kepada Masyarakat di Wilayah Kecamatan	Prosentase Jumlah Masyarakat terlayani	Jumlah Desa yang mengikuti kegiatan Pemberdayaan Masyarakat di Wilayah Kecamatan	Jumlah Masyarakat terlayani	Kab. Lamongan, Sambeng, Semua Kelurahan	100%	22 desa	100%	15,000,000	Dana Transfer Umum-Dana Alokasi Umum	Prosentase Jumlah Masyarakat terlayani	100%	30,000,000
7	1	3		PROGRAM PEMBERDAYAAN MASYARAKAT DESA DAN KELURAHAN								30,700,000				40,050,000
7	01	003	2.01	<b>Koordinasi Kegiatan Pemberdayaan Desa</b>								<b>30,700,000</b>				<b>40,050,000</b>
7	1	3	2.01	Peningkatan Partisipasi Masyarakat dalam Forum Musyawarah Perencanaan Pembangunan di Desa	Persentase Jumlah Koordinasi dan Pembinaan di Bidang Pemerintahan, Keamanan dan Ketertiban, Sosial dan Pembangunan Wilayah	Jumlah Dokumen partisipasi Masyarakat	Jumlah Desa	Semua Kabupaten/Kota, Semua Kecamatan, Semua Kelurahan	100%	3 dokumen	22 Desa	20,700,000		Persentase Jumlah Koordinasi dan Pembinaan di Bidang Pemerintahan, Keamanan dan Ketertiban, Sosial dan Pembangunan Wilayah	100%	30,050,000
7	1	3	2.01	Peningkatan Efektifitas Kegiatan Pemberdayaan Masyarakat di Wilayah Kecamatan	Pembinaan di Bidang Pemerintahan, Keamanan dan Ketertiban, Sosial dan Pembangunan Wilayah	Jumlah Desa yang mengikuti kegiatan Pemberdayaan Masyarakat di Wilayah Kecamatan	Jumlah Desa	Kab. Lamongan, Sambeng, Semua Kelurahan	100%	22 Desa	22 Desa	10,000,000	Dana Transfer Umum-Dana Alokasi Umum	Persentase Jumlah Koordinasi dan Pembinaan di Bidang Pemerintahan, Keamanan dan Ketertiban, Sosial dan Pembangunan Wilayah	100%	10,000,000
7	1	5		PROGRAM PENYELENGGARAAN URUSAN PEMERINTAHAN LUMUM								15,000,000				21,000,000
7	01	005	2.01	<b>Penyelenggaraan Urusan Pemerintahan Umum sesuai Penugasan Kepala Daerah</b>								<b>15,000,000</b>				<b>21,000,000</b>
7	1	5	2.01	Penanganan Konflik Sosial sesuai Ketentuan Peraturan Perundang-Undangan	Prosentase Masyarakat Kondusif	Jumlah Desa yang mendapatkan Pembinaan Penanganan Konflik sosial yang terselesaikan	Jumlah Masyarakat Kondusif	Kab. Lamongan, Sambeng, Semua Kelurahan	22 Desa	22 desa	22 Desa	15,000,000	Dana Transfer Umum-Dana Alokasi Umum	Prosentase Masyarakat Kondusif	22 Desa	21,000,000
7	1	6		PROGRAM PEMBINAAN DAN PENGAWASAN PEMERINTAHAN DESA								63,000,000				82,000,000
7	01	006	2.01	<b>Fasilitasi, Rekomendasi dan Koordinasi Pembinaan dan Pengawasan Pemerintahan Desa</b>								<b>63,000,000</b>				<b>82,000,000</b>
7	1	6	2.01	Fasilitasi Administrasi Tata Pemerintahan Desa	Jumlah Desa	Jumlah Desa yang mengikuti pembinaan Pemerintahan Desa	Jumlah Desa Yang Terfasilitasi	Kab. Lamongan, Sambeng, Semua Kelurahan	22 Desa	22 Desa	22 Desa	18,000,000	Dana Transfer Umum-Dana Alokasi Umum	Jumlah Desa	22 Desa	20,000,000
7	1	6	2.01	Fasilitasi Pengelolaan Keuangan Desa dan Pendayagunaan Aset Desa	Jumlah Desa	Jumlah Desa yang dilakukan monev terkait Keuangan dan Aset Desa	Jumlah Desa Yang Terfasilitasi	Kab. Lamongan, Sambeng, Semua Kelurahan	22 Desa	22 Desa	22 Desa	15,000,000	Dana Transfer Umum-Dana Alokasi Umum	Jumlah Desa	22 Desa	21,000,000
7	1	6	2.01	Fasilitasi Sinkronisasi Perencanaan Pembangunan Daerah dengan Pembangunan Desa	Jumlah Desa	Jumlah Desa yang mengikuti Koordinasi/Sinergi Perencanaan dan Pelaksanaan Kegiatan Pemerintahan Dengan Perangkat Daerah dan Instansi Vertikal Terkait	Jumlah Desa Yang Terfasilitasi	Kab. Lamongan, Sambeng, Semua Kelurahan	22 Desa	22 Desa	22 Desa	15,000,000	Dana Transfer Umum-Dana Alokasi Umum	Jumlah Desa	22 Desa	20,000,000
7	1	6	2.01	Fasilitasi Penyelenggaraan Ketenteraman dan Ketertiban Umum	Jumlah Desa	Jumlah Desa yang mendapatkan pembinaan Ketenteraman dan Ketertiban Umum	Jumlah Desa Yang Terfasilitasi	Kab. Lamongan, Sambeng, Semua Kelurahan	22 Desa	22 Desa	22 Desa	15,000,000	Dana Transfer Umum-Dana Alokasi Umum	Jumlah Desa	22 Desa	21,000,000
TOTAL												2,882,685,400			3,160,610,000	

Unit Organisasi : 7.01.0.00.0.00.56.00 Kecamatan Kedungpring  
 Sub Unit Organisasi : 7.01.0.00.0.00.56.00 Kecamatan Kedungpring

Kode	Urusan/ Bidang Urusan/ Program/ Kegiatan/ Sub Kegiatan	Capaian Program	Indikator Kinerja			Lokasi Output Kegiatan	Rencana Tahun 2022			Pagu Indikatif (Rp.)	Sumber Dana	Catatan Penting	Prakiraan Maju Rencana Tahun 2023			
			Keluaran Sub Kegiatan	Hasil Kegiatan	Program		Target Capaian Kinerja		Target Capaian Kinerja				Kebutuhan Dana/ Pagu Indikatif (Rp.)			
							Keluaran Sub Kegiatan	Hasil Kegiatan						Target	Target	
7																
7	1									3,062,385,280				3,829,271,080		
7	1	1								2,857,385,280				3,503,041,080		
<b>7</b>	<b>01</b>	<b>001</b>	<b>2:01</b>	<b>Perencanaan, Penganggaran, dan Evaluasi Kinerja Perangkat Daerah</b>						<b>19,999,700</b>				<b>21,000,000</b>		
7	1	1	2.01	1 Penyusunan Dokumen Perencanaan Perangkat Daerah	Persentase jumlah dokumen perencanaan, laporan kinerja dan laporan keuangan yang tepat waktu	Jumlah Penyusunan Dokumen Lap. LKPJ/LKIP/LPPD,dan RENJA SKPD	Prosentase Capaian Kinerja Tugas Umum Pemerintah	Kab. Lamongan, Kedungpring, Semua Kelurahan	100%	4 Dokumen	100%	9,999,850	Dana Transfer Umum-Dana Alokasi Umum	Persentase jumlah dokumen perencanaan, laporan kinerja dan laporan keuangan yang tepat waktu	100%	10,500,000
7	1	1	2.01	6 Koordinasi dan Penyusunan Laporan Capaian Kinerja dan Ikhtisar Realisasi Kinerja SKPD	Persentase jumlah dokumen perencanaan, laporan kinerja dan laporan keuangan yang tepat waktu	Laporan Keuangan OPD Kecamatan	Prosentase Capaian Kinerja Tugas Umum Pemerintah	Kab. Lamongan, Kedungpring, Semua Kelurahan	100%	2 Dokumen	100%	9,999,850	Dana Transfer Umum-Dana Alokasi Umum	Persentase jumlah dokumen perencanaan, laporan kinerja dan laporan keuangan yang tepat waktu	100%	10,500,000
<b>7</b>	<b>01</b>	<b>001</b>	<b>2:02</b>	<b>Administrasi Keuangan Perangkat Daerah</b>						<b>2,260,881,500</b>				<b>2,394,897,750</b>		
7	1	1	2.02	1 Penyediaan Gaji dan Tunjangan ASN	Prosentase Disiplin Aparatur	gaji dan tunjangan ASN	Prosentase Capaian Kinerja Tugas Umum Pemerintah	Kab. Lamongan, Kedungpring, Semua Kelurahan	20 Orang	20 personil	20 Orang	2,240,881,800	Dana Transfer Umum-Dana Alokasi Umum	Prosentase Disiplin Aparatur	20 Orang	2,363,397,750
7	1	1	2.02	5 Koordinasi dan Penyusunan Laporan Keuangan Akhir Tahun SKPD	Prosentase Disiplin Aparatur	Laporan Keuangan Akhir Tahun	Prosentase Capaian Kinerja Tugas Umum Pemerintah	Kab. Lamongan, Kedungpring, Semua Kelurahan	20 Orang	2 Dokumen	20 Orang	9,999,850	Dana Transfer Umum-Dana Alokasi Umum	Prosentase Disiplin Aparatur	20 Orang	10,500,000
7	1	1	2.02	7 Koordinasi dan Penyusunan Laporan Keuangan Bulanan/Triwulan/Semesteran SKPD	Prosentase Disiplin Aparatur		Prosentase Capaian Kinerja Tugas Umum Pemerintah		20 Orang		20 Orang	9,999,850	Dana Transfer Umum - Dana Alokasi Umum	Prosentase Disiplin Aparatur	20 Orang	21,000,000
<b>7</b>	<b>01</b>	<b>001</b>	<b>2:05</b>	<b>Administrasi Kepegawaian Perangkat Daerah</b>						<b>13,290,800</b>				<b>31,972,500</b>		
7	1	1	2.05	2 Pengadaan Pakaian Dinas Beserta Atribut Kelengkapannya	Persentase Aparatur Yang Disiplin	Pengadaan pakaian dinas	Prosentase Disiplin Aparatur	Kab. Lamongan, Kedungpring, Semua Kelurahan	24 Orang	87 stel	24 Orang	13,290,800	Dana Transfer Umum-Dana Alokasi Umum	Persentase Aparatur Yang Disiplin	24 Orang	31,972,500
<b>7</b>	<b>01</b>	<b>001</b>	<b>2:06</b>	<b>Administrasi Umum Perangkat Daerah</b>						<b>162,774,180</b>				<b>358,287,930</b>		
7	1	1	2.06	1 Penyediaan Komponen Instalasi Listrik/Penerangan Bangunan Kantor	Prosentase Unit Kerja Internal yang Terlayani dengan Baik	Pengadaan komponen instalasi listrik/penerangan	Prosentase Capaian Kinerja Tugas Umum Pemerintah	Kab. Lamongan, Kedungpring, Semua Kelurahan	1 Tahun	12 item	1 Tahun	9,999,500	Dana Transfer Umum-Dana Alokasi Umum	Prosentase Unit Kerja Internal yang Terlayani dengan Baik	1 Tahun	10,500,000
7	1	1	2.06	2 Penyediaan Peralatan dan Perlengkapan Kantor	Prosentase Unit Kerja Internal yang Terlayani dengan Baik	jumlah penyediaan perlengkapan dan peralatan kantor	Prosentase Capaian Kinerja Tugas Umum Pemerintah	Kab. Lamongan, Kedungpring, Semua Kelurahan	1 Tahun	33 item	1 Tahun	40,805,000	Dana Transfer Umum-Dana Alokasi Umum	Prosentase Unit Kerja Internal yang Terlayani dengan Baik	1 Tahun	208,110,000
7	1	1	2.06	3 Penyediaan Peralatan Rumah Tangga	Prosentase Unit Kerja Internal yang Terlayani dengan Baik	pengadaan peralatan dan alat pembersih	Prosentase Capaian Kinerja Tugas Umum Pemerintah	Kab. Lamongan, Kedungpring, Semua Kelurahan	1 Tahun	15 item	1 Tahun	0	Dana Transfer Umum-Dana Alokasi Umum	Prosentase Unit Kerja Internal yang Terlayani dengan Baik	1 Tahun	5,250,000
7	1	1	2.06	4 Penyediaan Bahan Logistik Kantor	Prosentase Unit Kerja Internal yang Terlayani dengan Baik	Jumlah pengadaan ATK dan benda pos	Prosentase Capaian Kinerja Tugas Umum Pemerintah	Kab. Lamongan, Kedungpring, Semua Kelurahan	1 Tahun	40 item	1 Tahun	38,943,080	Dana Transfer Umum-Dana Alokasi Umum	Prosentase Unit Kerja Internal yang Terlayani dengan Baik	1 Tahun	57,750,000
7	1	1	2.06	5 Penyediaan Barang Cetak dan Penggandaan	Prosentase Unit Kerja Internal yang Terlayani dengan Baik	jumlah pengadaan barang cetakan dan penggandaan	Prosentase Capaian Kinerja Tugas Umum Pemerintah	Kab. Lamongan, Kedungpring, Semua Kelurahan	1 Tahun	12 bulan	1 Tahun	30,000,000	Dana Transfer Umum-Dana Alokasi Umum	Prosentase Unit Kerja Internal yang Terlayani dengan Baik	1 Tahun	31,500,000
7	1	1	2.06	6 Penyediaan Bahan Bacaan dan Peraturan Perundang-undangan	Prosentase Unit Kerja Internal yang Terlayani dengan Baik	jumlah pengadaan surat kabar/majalah	Prosentase Capaian Kinerja Tugas Umum Pemerintah	Kab. Lamongan, Kedungpring, Semua Kelurahan	1 Tahun	12 bulan	1 Tahun	6,000,000	Dana Transfer Umum-Dana Alokasi Umum	Prosentase Unit Kerja Internal yang Terlayani dengan Baik	1 Tahun	6,300,000
7	1	1	2.06	9 Penyelenggaraan Rapat Koordinasi dan Konsultasi SKPD	Prosentase Unit Kerja Internal yang Terlayani dengan Baik	jumlah makanan dan minuman rapat yg disediakan	Prosentase Capaian Kinerja Tugas Umum Pemerintah	Kab. Lamongan, Kedungpring, Semua Kelurahan	1 Tahun	798 kotak	1 Tahun	37,026,600	Dana Transfer Umum-Dana Alokasi Umum	Prosentase Unit Kerja Internal yang Terlayani dengan Baik	1 Tahun	38,877,930
<b>7</b>	<b>01</b>	<b>001</b>	<b>2:07</b>	<b>Pengadaan Barang Milik Daerah Penunjang Urusan Pemerintah Daerah</b>						<b>42,959,100</b>				<b>31,500,000</b>		
7	1	1	2.07	6 Pengadaan Peralatan dan Mesin Lainnya	Persentase sarana dan prasarana aparatur dalam kondisi baik	jumlah pengadaan bhp perlengkapan komputer dan printer	Prosentase Capaian Kinerja Tugas Umum Pemerintah		100%	6 item	100%	42,959,100	Dana Transfer Umum-Dana Alokasi Umum	Persentase sarana dan prasarana aparatur dalam kondisi baik	100%	31,500,000
<b>7</b>	<b>01</b>	<b>001</b>	<b>2:08</b>	<b>Penyediaan Jasa Penunjang Urusan Pemerintahan Daerah</b>						<b>263,980,000</b>				<b>194,772,900</b>		
7	1	1	2.08	2 Penyediaan Jasa Komunikasi, Sumber Daya Air dan Listrik	Prosentase Unit Kerja Internal yang Terlayani dengan Baik	Jumlah rek telpon, air, listrik, dan internet	Prosentase Capaian Kinerja Tugas Umum Pemerintah	Kab. Lamongan, Kedungpring, Semua Kelurahan	100%	12 bulan	100%	48,300,000	Dana Transfer Umum-Dana Alokasi Umum	Prosentase Unit Kerja Internal yang Terlayani dengan Baik	100%	55,387,500
7	1	1	2.08	4 Penyediaan Jasa Pelayanan Umum Kantor	Prosentase Unit Kerja Internal yang Terlayani dengan Baik	Jasa tenaga kebersihan 2 orang, tenaga pengamanan 2 orang, dan tenaga pelayanan administrasi teknis 7 orang	Prosentase Capaian Kinerja Tugas Umum Pemerintah	Kab. Lamongan, Kedungpring, Semua Kelurahan	100%	11 orang	100%	215,680,000	Dana Transfer Umum-Dana Alokasi Umum	Prosentase Unit Kerja Internal yang Terlayani dengan Baik	100%	139,385,400
<b>7</b>	<b>01</b>	<b>001</b>	<b>2:09</b>	<b>Pemeliharaan Barang Milik Daerah Penunjang Urusan Pemerintahan Daerah</b>						<b>93,500,000</b>				<b>470,610,000</b>		
7	1	1	2.09	2 Pemeliharaan, Pajak, dan Perizinan Kendaraan Dinas Operasional atau Lapangan	Persentase Sarana dan Prasarana Aparatur dalam Kondisi Baik	jumlah jasa pemeliharaan, perijinan kendaraan dinas ops dan pemeliharaan kendaraan dinas/ops	Indeks Kepuasan Masyarakat	Kab. Lamongan, Kedungpring, Semua Kelurahan	100%	9 unit	100%	31,500,000	Dana Transfer Umum-Dana Alokasi Umum	Persentase Sarana dan Prasarana Aparatur dalam Kondisi Baik	100%	60,060,000
7	1	1	2.09	6 Pemeliharaan Peralatan dan Mesin Lainnya	Persentase Sarana dan Prasarana Aparatur dalam Kondisi Baik	Jumlah servis peralatan dan perlengkapan kantor	Indeks Kepuasan Masyarakat	Kab. Lamongan, Kedungpring, Semua Kelurahan	100%	12 item	100%	16,000,000	Dana Transfer Umum-Dana Alokasi Umum	Persentase Sarana dan Prasarana Aparatur dalam Kondisi Baik	100%	16,800,000
7	1	1	2.09	9 Pemeliharaan/Rehabilitasi Gedung Kantor dan Bangunan Lainnya	Persentase Sarana dan Prasarana Aparatur dalam Kondisi Baik		Indeks Kepuasan Masyarakat		100%		100%	46,000,000	Dana Transfer Umum-Dana Alokasi Umum	Persentase Sarana dan Prasarana Aparatur dalam Kondisi Baik	100%	393,750,000
<b>7</b>	<b>01</b>	<b>002</b>	<b>2:02</b>	<b>Penyelenggaraan Urusan Pemerintahan yang tidak Dilaksanakan oleh Unit Kerja Perangkat Daerah yang ada di Kecamatan</b>						<b>50,000,000</b>				<b>52,500,000</b>		
7	1	2	2.02	3 Peningkatan Efektifitas Pelaksanaan Pelayanan kepada Masyarakat di Wilayah Kecamatan	Persentase penyelenggaraan pelayanan publik yang tepat waktu	jumlah pengadaan peralatan dan APE	Indeks Kepuasan Masyarakat	Kab. Lamongan, Kedungpring, Semua Kelurahan	23 Desa	6 item	100%	50,000,000	Dana Transfer Umum-Dana Alokasi Umum	Persentase penyelenggaraan pelayanan publik yang tepat waktu	23 Desa	52,500,000
<b>7</b>	<b>01</b>	<b>003</b>	<b>2:01</b>	<b>Koordinasi Kegiatan Pemberdayaan Desa</b>						<b>72,000,000</b>				<b>100,800,000</b>		
7	1	3	2.01	1 Peningkatan Partisipasi Masyarakat dalam Forum Musyawarah Perencanaan Pembangunan di Desa	Persentase Jumlah Koordinasi dan Pembinaan di Bidang Pemerintahan, Keamanan dan Ketertiban, Sosial dan Pembangunan Wilayah	Pelaksanaan musrenbang di kecamatan	Jumlah kegiatan perencanaan, penganggaran, dan evaluasi perangkat daerah	Kab. Lamongan, Kedungpring, Semua Kelurahan	100%	2 kegiatan	23 Desa	42,000,000	Dana Transfer Umum-Dana Alokasi Umum	Persentase Jumlah Koordinasi dan Pembinaan di Bidang Pemerintahan, Keamanan dan Ketertiban, Sosial dan Pembangunan Wilayah	100%	48,300,000
7	1	3	2.01	3 Peningkatan Efektifitas Kegiatan Pemberdayaan Masyarakat di Wilayah Kecamatan	Persentase Jumlah Koordinasi dan Pembinaan di Bidang Pemerintahan, Keamanan dan Ketertiban, Sosial dan Pembangunan Wilayah	pelaksanaan pembinaan organisasi kepemudaan	Jumlah kegiatan perencanaan, penganggaran, dan evaluasi perangkat daerah	Kab. Lamongan, Kedungpring, Semua Kelurahan	100%	2 kegiatan	23 Desa	30,000,000	Dana Transfer Umum-Dana Alokasi Umum	Persentase Jumlah Koordinasi dan Pembinaan di Bidang Pemerintahan, Keamanan dan Ketertiban, Sosial dan Pembangunan Wilayah	100%	52,500,000
<b>7</b>	<b>01</b>	<b>004</b>	<b>2:01</b>	<b>Koordinasi Upaya Penyelenggaraan Ketenteraman dan Ketertiban Umum</b>						<b>23,000,000</b>				<b>52,500,000</b>		

7	1	4	2.01	2	Harmonisasi Hubungan Dengan Tokoh Agama dan Tokoh Masyarakat	Presentase Jumlah Koordinasi dan Pembinaan di bidang Keamanan dan Ketertiban Umum di Wilayah Kecamatan	pelaksanaan harmonisasi dengan tokoh agama & masy	Pelaksanaan Harmonisasi Hubungan dengan Tokoh Agama dan Masyarakat	Kab. Lamongan, Kedungpring, Semua Kelurahan	1 Tahun	4 kegiatan	100%	23,000,000	Dana Transfer Umum-Dana Alokasi Umum	Presentase Jumlah Koordinasi dan Pembinaan di bidang Keamanan dan Ketertiban Umum di Wilayah Kecamatan	1 Tahun	52,500,000
7	1	6			PROGRAM PEMBINAAN DAN PENGAWASAN PEMERINTAHAN DESA								60,000,000				120,430,000
7	01	006	2:01		<b>Fasilitasi, Rekomendasi dan Koordinasi Pembinaan dan Pengawasan Pemerintahan Desa</b>	<b>Presentase Jumlah Koordinasi dan</b>							<b>60,000,000</b>				<b>120,430,000</b>
7	1	6	2.01	2	Fasilitasi Administrasi Tata Pemerintahan Desa	Pembinaan di Bidang Pemerintahan, Keamanan dan Ketertiban, Sosial, dan Pembangunan Wilayah	Fasilitas administrasi pemerintahan desa	Hasil Survey Kepuasan Masyarakat	Kab. Lamongan, Kedungpring, Semua Kelurahan	23 Desa	23 desa	23 Desa	30,000,000	Dana Transfer Umum-Dana Alokasi Umum	Presentase Jumlah Koordinasi dan Pembinaan di Bidang Pemerintahan, Keamanan dan Ketertiban, Sosial, dan Pembangunan Wilayah	23 Desa	50,715,000
7	1	6	2.01	3	Fasilitasi Pengelolaan Keuangan Desa dan Pendayagunaan Aset Desa	Pembinaan di Bidang Pemerintahan, Keamanan dan Ketertiban, Sosial, dan Pembangunan Wilayah		Hasil Survey Kepuasan Masyarakat		23 Desa		23 Desa	30,000,000	Dana Transfer Umum-Dana Alokasi Umum	Presentase Jumlah Koordinasi dan Pembinaan di Bidang Pemerintahan, Keamanan dan Ketertiban, Sosial, dan Pembangunan Wilayah	23 Desa	50,715,000
7	1	6	2.01	16	Fasilitasi Penyusunan Program dan Pelaksanaan Pemberdayaan Masyarakat Desa	Pembinaan di Bidang Pemerintahan, Keamanan dan Ketertiban, Sosial, dan Pembangunan Wilayah		Hasil Survey Kepuasan Masyarakat		23 Desa		23 Desa	0	Dana Transfer Umum-Dana Alokasi Umum	Presentase Jumlah Koordinasi dan Pembinaan di Bidang Pemerintahan, Keamanan dan Ketertiban, Sosial, dan Pembangunan Wilayah	23 Desa	19,000,000
TOTAL													3,062,385,280			3,829,271,080	

Unit Organisasi : 7.01.0.00.0.00.57.00 Kecamatan Laren

Sub Unit Organisasi : 7.01.0.00.0.00.57.00 Kecamatan Laren

Kode	Usuran/ Bidang Usuran/ Program/ Kegiatan/ Sub Kegiatan	Indikator Kinerja			Rencana Tahun 2022				Sumber Dana	Catatan Penting	Prakiraan Maju Rencana Tahun 2023		
		Capaian Program	Keluaran Sub Kegiatan	Hasil Kegiatan	Lokasi Output Kegiatan	Target Capaian Kinerja					Pagu Indikatif (Rp.)	Target Capaian Kinerja Tolok Ukur	Kebutuhan Dana/ Pagu Indikatif (Rp.)
						Program	Keluaran Sub Kegiatan	Hasil Kegiatan					
7													
7	1												
7	1	1							3,044,311,000			3,738,263,745	
7	1	1							2,844,811,000			3,535,613,745	
<b>7</b>	<b>01</b>	<b>001</b>	<b>2:01</b>	<b>Perencanaan, Penganggaran, dan Evaluasi Kinerja Perangkat Daerah</b>					<b>65,000,000</b>			<b>75,075,000</b>	
7	1	1	2:01	1	Penyusunan Dokumen Perencanaan Perangkat Daerah	Jumlah Dokumen	Semua Kabupaten/Kota, Semua Kecamatan, Semua Kelurahan	18 Dokumen	25,000,000	Dana Transfer Umum-Dana Alokasi Umum		28,875,000	
7	1	1	2:01	6	Koordinasi dan Penyusunan Laporan Capaian Kinerja dan Ikhtisar Realisasi Kinerja SKPD	Jumlah Dokumen		6 Dokumen	20,000,000	Dana Transfer Umum-Dana Alokasi Umum		23,100,000	
7	1	1	2:01	7	Evaluasi Kinerja Perangkat Daerah	Jumlah Dokumen	Semua Kabupaten/Kota, Semua Kecamatan, Semua Kelurahan	6 dokumen	20,000,000	Dana Transfer Umum-Dana Alokasi Umum		23,100,000	
<b>7</b>	<b>01</b>	<b>001</b>	<b>2:02</b>	<b>Administrasi Keuangan Perangkat Daerah</b>					<b>2,239,079,000</b>			<b>2,586,136,245</b>	
7	1	1	2:02	1	Penyediaan Gaji dan Tunjangan ASN Koordinasi dan Penyusunan Laporan Keuangan Akhir Tahun SKPD	Jumlah Dokumen	Semua Kabupaten/Kota, Semua Kecamatan, Semua Kelurahan	28 Dokumen	2,189,079,000	Dana Transfer Umum-Dana Alokasi Umum		2,528,386,245	
7	1	1	2:02	5	Keuangan Akhir Tahun SKPD	Jumlah Dokumen	Semua Kabupaten/Kota, Semua Kecamatan, Semua Kelurahan	1 Dokumen	25,000,000	Dana Transfer Umum-Dana Alokasi Umum		28,875,000	
7	1	1	2:02	7	Koordinasi dan Penyusunan Laporan Keuangan Bulanan/Trivulanan/Semesteran SKPD	Jumlah Dokumen	Semua Kabupaten/Kota, Semua Kecamatan, Semua Kelurahan	2 Dokumen	25,000,000	Dana Transfer Umum-Dana Alokasi Umum		28,875,000	
<b>7</b>	<b>01</b>	<b>001</b>	<b>2:05</b>	<b>Administrasi Kepegawaian Perangkat Daerah</b>					<b>30,000,000</b>			<b>44,075,000</b>	
7	1	1	2:05	2	Pengadaan Pakaian Dinas Beserta Atribut Kelengkapannya	Jumlah Seragam	Semua Kabupaten/Kota, Semua Kecamatan, Semua Kelurahan	24 pegawai	30,000,000	Dana Transfer Umum-Dana Alokasi Umum		33,075,000	
7	1	1	2:05	9	Pendidikan dan Pelatihan Pegawai Berdasarkan Tugas dan Fungsi	Jumlah Pegawai	Semua Kabupaten/Kota, Semua Kecamatan, Semua Kelurahan	2 Pegawai	0	Dana Transfer Umum-Dana Alokasi Umum		11,000,000	
<b>7</b>	<b>01</b>	<b>001</b>	<b>2:06</b>	<b>Administrasi Umum Perangkat Daerah</b>					<b>93,500,000</b>			<b>133,980,000</b>	
7	1	1	2:06	1	Penyediaan Komponen Instalasi Listrik/Penerangan Bangunan Kantor	Jumlah Komponen	Semua Kabupaten/Kota, Semua Kecamatan, Semua Kelurahan	20 Jenis	26,000,000	Dana Transfer Umum-Dana Alokasi Umum		30,030,000	
7	1	1	2:06	4	Penyediaan Bahan Logistik Kantor	Jumlah Bahan Logistik	Semua Kabupaten/Kota, Semua Kecamatan, Semua Kelurahan	30 Jenis	25,000,000	Dana Transfer Umum-Dana Alokasi Umum		28,875,000	
7	1	1	2:06	5	Penyediaan Barang Cetak dan Penggandaan	Jumlah Barang	Semua Kabupaten/Kota, Semua Kecamatan, Semua Kelurahan	20 Jenis	20,000,000	Dana Transfer Umum-Dana Alokasi Umum		23,100,000	
7	1	1	2:06	6	Penyediaan Bahan Bacaan dan Peraturan Perundang-undangan	Jumlah Bahan Bacaan	Semua Kabupaten/Kota, Semua Kecamatan, Semua Kelurahan	1 Jenis	2,500,000	Dana Transfer Umum-Dana Alokasi Umum		28,875,000	
7	1	1	2:06	9	Penyelenggaraan Rapat Koordinasi dan Konsultasi SKPD	Jumlah Kegiatan	Semua Kabupaten/Kota, Semua Kecamatan, Semua Kelurahan	6 Kegiatan	20,000,000	Dana Transfer Umum-Dana Alokasi Umum		23,100,000	
<b>7</b>	<b>01</b>	<b>001</b>	<b>2:07</b>	<b>Pengadaan Barang Milik Daerah Penunjang Urusan Pemerintah Daerah</b>					<b>60,000,000</b>			<b>66,000,000</b>	
7	1	1	2:07	6	Pengadaan Peralatan dan Mesin Lainnya	Jumlah Peralatan Dan Mesin	Semua Kabupaten/Kota, Semua Kecamatan, Semua Kelurahan	5 Jenis	60,000,000	Dana Transfer Umum-Dana Alokasi Umum		66,000,000	
<b>7</b>	<b>01</b>	<b>001</b>	<b>2:08</b>	<b>Penyediaan Jasa Penunjang Urusan Pemerintahan Daerah</b>					<b>300,912,000</b>			<b>366,077,500</b>	
7	1	1	2:08	2	Penyediaan Jasa Komunikasi, Sumber Daya Air dan Listrik	Jumlah Jasa Komusikasi, Air Dan Listrik	Semua Kabupaten/Kota, Semua Kecamatan, Semua Kelurahan	3 Jenis	75,500,000	Dana Transfer Umum-Dana Alokasi Umum		87,202,500	
7	1	1	2:08	3	Penyediaan Jasa Peralatan dan Perlengkapan Kantor	Jumlah Jasa Perlengkapan Dan Peralatan Kantor	Semua Kabupaten/Kota, Semua Kecamatan, Semua Kelurahan	6 Jenis	25,000,000	Dana Transfer Umum-Dana Alokasi Umum		28,875,000	
7	1	1	2:08	4	Penyediaan Jasa Pelayanan Umum Kantor	Jumlah Jasa Pelayanan Umum Kantor	Semua Kabupaten/Kota, Semua Kecamatan, Semua Kelurahan	9 Pegawai	200,412,000	Dana Transfer Umum-Dana Alokasi Umum		250,000,000	
<b>7</b>	<b>01</b>	<b>001</b>	<b>2:09</b>	<b>Pemeliharaan Barang Milik Daerah Penunjang Urusan Pemerintahan Daerah</b>					<b>56,320,000</b>			<b>264,270,000</b>	
7	1	1	2:09	1	Penyediaan Jasa Pemeliharaan, Biaya Pemeliharaan dan Pajak Kendaraan Perorangan Dinas atau Kendaraan Dinas Jabatan	Jumlah Pemeliharaan Pajak Kendaraan Dinas	Semua Kabupaten/Kota, Semua Kecamatan, Semua Kelurahan	7 Jenis	4,000,000	Dana Transfer Umum-Dana Alokasi Umum		4,620,000	
7	1	1	2:09	2	Penyediaan Jasa Pemeliharaan, Biaya Pemeliharaan, Pajak, dan Perizinan Kendaraan Dinas Operasional atau Lapangan	Jumlah Jasa Pemeliharaan Pajak dan Perizinan Kendaraan Dinas Operasional Atau Lapangan	Semua Kabupaten/Kota, Semua Kecamatan, Semua Kelurahan	7 Jenis	30,000,000	Dana Transfer Umum-Dana Alokasi Umum		34,650,000	
7	1	1	2:09	9	Pemeliharaan/Rehabilitasi Gedung Kantor dan Bangunan Lainnya	Jumlah Rehabilitasi Gedung Kantor Dan Bangunan Lainnya	Semua Kabupaten/Kota, Semua Kecamatan, Semua Kelurahan	2 Paket	22,320,000	Dana Transfer Umum-Dana Alokasi Umum		225,000,000	
7	1	2		PROGRAM PENYELENGGARAAN PEMERINTAHAN DAN PELAYANAN PUBLIK					30,000,000			34,000,000	
<b>7</b>	<b>01</b>	<b>002</b>	<b>2:02</b>	<b>Penyelenggaraan Urusan Pemerintahan yang tidak Dilaksanakan oleh Unit Kerja Perangkat Daerah yang ada di Kecamatan</b>					<b>30,000,000</b>			<b>34,000,000</b>	



7	1	2	2:02	3	Peningkatan Efektifitas Pelaksanaan Pelayanan kepada Masyarakat di Wilayah Kecamatan	Jumlah Sarana dan Prasarana Pelayanan Publik	Semua Kabupaten/Kota, Semua Kecamatan, Semua Kelurahan	3 Jenis	30,000,000	Dana Transfer Umum-Dana Alokasi Umum	34,000,000
7	1	3			PROGRAM PEMBERDAYAAN MASYARAKAT DESA DAN KELURAHAN				30,500,000		23,100,000
<b>7</b>	<b>01</b>	<b>003</b>	<b>2:01</b>		<b>Koordinasi Kegiatan Pemberdayaan Desa</b>				<b>30,500,000</b>		<b>23,100,000</b>
7	1	3	2:01	1	Peningkatan Partisipasi Masyarakat dalam Forum Musyawarah Perencanaan Pembangunan di Desa	Jumlah Kegiatan	Semua Kabupaten/Kota, Semua Kecamatan, Semua Kelurahan	3 Kegiatan	30,500,000	Dana Transfer Umum-Dana Alokasi Umum	23,100,000
7	1	4			PROGRAM KOORDINASI KETENTRAMAN DAN KETERTIBAN UMUM				40,000,000		46,000,000
<b>7</b>	<b>01</b>	<b>004</b>	<b>2:02</b>		<b>Koordinasi Penerapan dan Penegakan Peraturan Daerah dan Peraturan Kepala Daerah</b>				<b>40,000,000</b>		<b>46,000,000</b>
7	1	4	2:02	1	Koordinasi/Sinergi Dengan Perangkat Daerah yang Tugas dan Fungsinya di Bidang Penegakan Peraturan Perundang-Undangan dan/atau Kepolisian Negara Republik Indonesia	Jumlah Kegiatan	Semua Kabupaten/Kota, Semua Kecamatan, Semua Kelurahan	3 Kegiatan	40,000,000	Dana Transfer Umum-Dana Alokasi Umum	46,000,000
7	1	6			PROGRAM PEMBINAAN DAN PENGAWASAN PEMERINTAHAN DESA				99,000,000		99,550,000
<b>7</b>	<b>01</b>	<b>006</b>	<b>2:01</b>		<b>Fasilitasi, Rekomendasi dan Koordinasi Pembinaan dan Pengawasan Pemerintahan Desa</b>				<b>99,000,000</b>		<b>99,550,000</b>
7	1	6	2:01	2	Fasilitasi Administrasi Tata Pemerintahan Desa	Jumlah Kegiatan	Semua Kabupaten/Kota, Semua Kecamatan, Semua Kelurahan	4 Kegiatan	40,000,000	Dana Transfer Umum-Dana Alokasi Umum	34,650,000
7	1	6	2:01	3	Fasilitasi Pengelolaan Keuangan Desa dan Pendayagunaan Aset Desa	Jumlah Kegiatan	Semua Kabupaten/Kota, Semua Kecamatan, Semua Kelurahan	4 Kegiatan	50,000,000	Dana Transfer Umum-Dana Alokasi Umum	55,000,000
7	1	6	2:01	13	Fasilitasi Penyusunan Perencanaan Pembangunan Partisipatif	Jumlah Kegiatan	Semua Kabupaten/Kota, Semua Kecamatan, Semua Kelurahan	4 Kegiatan	9,000,000	Dana Transfer Umum-Dana Alokasi Umum	9,900,000
<b>TOTAL</b>									<b>3,044,311,000</b>		<b>3,738,263,745</b>

Unit Organisasi : 7.01.0.00.0.00.58.00 Kecamatan Sekaran  
 Sub Unit Organisasi : 7.01.0.00.0.00.58.00 Kecamatan Sekaran

Kode	Urusan/Bidang Urusan/ Program/ Kegiatan/ Sub Kegiatan	Capaian Program	Indikator Kinerja			Lokasi Output Kegiatan	Rencana Tahun 2022			Pagu Indikatif (Rp.)	Sumber Dana	Catatan Penting	Prakiraan Maju Rencana Tahun 2023			
			Keluaran Sub Kegiatan	Hasil Kegiatan	Target Capaian Kinerja		Target Capaian Kinerja	Kebutuhan Dana/ Pagu Indikatif (Rp.)								
					Program				Keluaran Sub Kegiatan				Hasil Kegiatan	Target		
7	1															
7	1									2,981,341,000				3,283,011,175		
7	1									2,803,541,700				3,103,511,325		
7	01	001	2:01	<b>Perencanaan, Penganggaran, dan Evaluasi Kinerja Perangkat Daerah</b>						<b>45,000,000</b>				<b>49,500,000</b>		
7	1	1	2.01.1	Penyusunan Dokumen Perencanaan Perangkat Daerah	prosentase penunjang urusan pemerintahan daerah kecamatan	jumlah dokumen perencanaan yang di kerjakan	Nilai Sakip Kecamatan Sekaran	Kab. Lamongan, Sekaran, Semua Kelurahan	100%	3%	100%	25,000,000	PENDAPATAN ASLI DAERAH (PAD)	prosentase penunjang urusan pemerintahan daerah kecamatan	100%	27,500,000
7	1	1	2.01.7	Evaluasi Kinerja Perangkat Daerah	prosentase penunjang urusan pemerintahan daerah kecamatan	jumlah dokumen SAKIP yang di selesaikan	Nilai Sakip Kecamatan Sekaran	Kab. Lamongan, Sekaran, Semua Kelurahan	100%	11 jumlah	100%	20,000,000	PENDAPATAN ASLI DAERAH (PAD)	prosentase penunjang urusan pemerintahan daerah kecamatan	100%	22,000,000
7	01	001	2:02	<b>Administrasi Keuangan Perangkat Daerah</b>						<b>2,216,716,050</b>				<b>2,394,011,325</b>		
7	1	1	2.02.1	Penyediaan Gaji dan Tunjangan ASN		jumlah penyaluran gaji dan tunjangan ASN		Kab. Lamongan, Sekaran, Semua Kelurahan		14 jumlah		2,176,716,050	PENDAPATAN ASLI DAERAH (PAD)		2,348,011,325	
7	1	1	2.02.5	Koordinasi dan Penyusunan Laporan Keuangan Akhir Tahun SKPD		jumlah koordinasi dan penyusunan keuangan akhir tahun		Kab. Lamongan, Sekaran, Semua Kelurahan		1 jumlah		20,000,000	PENDAPATAN ASLI DAERAH (PAD)		23,000,000	
7	1	1	2.02.7	Koordinasi dan Penyusunan Laporan Keuangan Bulanan/Triwulan/Semester SKPD		jumlah koordinasi dan penyusunan laporan bulan, triwulan dan semester		Kab. Lamongan, Sekaran, Semua Kelurahan		12 jumlah		20,000,000	PENDAPATAN ASLI DAERAH (PAD)		23,000,000	
7	01	001	2:05	<b>Administrasi Kepegawaian Perangkat Daerah</b>						<b>30,000,000</b>				<b>35,000,000</b>		
7	1	1	2.05.2	Pengadaan Pakaian Dinas Beserta Atribut Kelengkapannya		jumlah pengadaan pakaian dinas dan perlengkapannya	Nilai Sakip Meningkatkan	Kab. Lamongan, Sekaran, Semua Kelurahan	100%	26 Jumlah	100%	30,000,000	PENDAPATAN ASLI DAERAH (PAD)	nilai IKM Kecamatan	100%	35,000,000
7	01	001	2:06	<b>Administrasi Umum Perangkat Daerah</b>						<b>131,000,000</b>				<b>156,000,000</b>		
7	1	1	2.06.4	Penyediaan Bahan Logistik Kantor	Nilai Sakip Internal	prsentase bahan logistik yang di cukupi	Nilai sakip Kecamatan	Kab. Lamongan, Semua Kecamatan, Semua Kelurahan	100%	100%	100%	43,000,000	PENDAPATAN ASLI DAERAH (PAD)	Nilai Sakip Internal	100%	50,000,000
7	1	1	2.06.5	Penyediaan Barang Cetak dan Penggandaan	Nilai Sakip Internal	prosentase penyediaan bahan cetak dan penggandaan	Nilai sakip Kecamatan	Kab. Lamongan, Semua Kecamatan, Semua Kelurahan	100%	100%	100%	33,000,000	PENDAPATAN ASLI DAERAH (PAD)	Nilai Sakip Internal	100%	40,000,000
7	1	1	2.06.6	Penyediaan Bahan Bacaan dan Peraturan Perundang-undangan	Nilai Sakip Internal	prosentase bahan bacaan dan perundang-undangan	Nilai sakip Kecamatan	Kab. Lamongan, Sekaran, Semua Kelurahan	100%	100%	100%	5,000,000	PENDAPATAN ASLI DAERAH (PAD)	Nilai Sakip Internal	100%	6,000,000
7	1	1	2.06.9	Penyelenggaraan Rapat Koordinasi dan Konsultasi SKPD	Nilai Sakip Internal	jumlah penyelenggaraan dan rapat koordinasi konsultasi SKPD	Nilai sakip Kecamatan	Kab. Lamongan, Sekaran, Semua Kelurahan	100%	240 jumlah	100%	50,000,000	PENDAPATAN ASLI DAERAH (PAD)	Nilai Sakip Internal	100%	60,000,000
7	01	001	2:07	<b>Pengadaan Barang Milik Daerah Penunjang Urusan Pemerintah Daerah</b>						<b>89,999,650</b>				<b>105,000,000</b>		
7	1	1	2.07.5	Pengadaan Mebel	prosentase urusan pemerintahan kecamatan	prosentase pengadaan mebelair yang di laksanakan	Prosentase sarana prasarana yang representatif	Kab. Lamongan, Sekaran, Semua Kelurahan	100%	100%	100%	39,999,800	PENDAPATAN ASLI DAERAH (PAD)	prosentase urusan pemerintahan kecamatan	100%	45,000,000
7	1	1	2.07.6	Pengadaan Peralatan dan Mesin Lainnya	prosentase urusan pemerintahan kecamatan	prosentase pengadaan mesin dan lainya yang di laksanakan	Prosentase sarana prasarana yang representatif	Kab. Lamongan, Sekaran, Semua Kelurahan	100%	100%	100%	49,999,850	PENDAPATAN ASLI DAERAH (PAD)	prosentase urusan pemerintahan kecamatan	100%	60,000,000
7	01	001	2:08	<b>Penyediaan Jasa Penunjang Urusan Pemerintahan Daerah</b>						<b>227,826,000</b>				<b>290,000,000</b>		
7	1	1	2.08.2	Penyediaan Jasa Komunikasi, Sumber Daya Air dan Listrik	prosentase urusan pemerintahan kecamatan	prosentase penyediaan jasa komunikasi dan sumber daya listrik	nilai IKM Meningkatkan	Kab. Lamongan, Sekaran, Semua Kelurahan	100%	100%	80.70 %	58,350,000	PENDAPATAN ASLI DAERAH (PAD)	prosentase urusan pemerintahan kecamatan	100%	70,000,000
7	1	1	2.08.3	Penyediaan Jasa Peralatan dan Perlengkapan Kantor	prosentase urusan pemerintahan kecamatan	prosentase jumlah penyediaan jasa perlengkapan kantor	nilai IKM Meningkatkan	Kab. Lamongan, Sekaran, Semua Kelurahan	100%	100%	80.70 %	15,000,000	PENDAPATAN ASLI DAERAH (PAD)	prosentase urusan pemerintahan kecamatan	100%	20,000,000
7	1	1	2.08.4	Penyediaan Jasa Pelayanan Umum	prosentase urusan pemerintahan kecamatan	prsentase penyediaan jasa pelayanan umum kantor	nilai IKM Meningkatkan	Kab. Lamongan, Sekaran, Semua Kelurahan	100%	100%	80.70 %	154,476,000	PENDAPATAN ASLI DAERAH (PAD)	prosentase urusan pemerintahan kecamatan	100%	200,000,000
7	01	001	2:09	<b>Pemeliharaan Barang Milik Daerah Penunjang Urusan Pemerintahan Daerah</b>						<b>63,000,000</b>				<b>74,000,000</b>		
7	1	1	2.09.1	Penyediaan Jasa Pemeliharaan, Biaya Pemeliharaan dan Pajak Kendaraan Perorangan Dinas atau Kendaraan Dinas Jabatan	prosentase urusan pemerintahan kecamatan	prosentase penyediaan jasa pemeliharaan pajak kendaraan dinas operasional	Prosentase Sarana Prasarana yang memadai dan representatif	Semua Kabupaten/Kota, Semua Kecamatan, Semua Kelurahan	100%	100%	100%	3,000,000	PENDAPATAN ASLI DAERAH (PAD)	prosentase urusan pemerintahan kecamatan	100%	4,000,000
7	1	1	2.09.2	Penyediaan Jasa Pemeliharaan, Biaya Pemeliharaan, Pajak, dan Perizinan Kendaraan Dinas Operasional atau Lapangan	prosentase urusan pemerintahan kecamatan	prosentase penyediaan jasa pemeliharaan kendaraan dinas lapangan	Prosentase Sarana Prasarana yang memadai dan representatif	Kab. Lamongan, Sekaran, Semua Kelurahan	100%	100%	100%	40,000,000	PENDAPATAN ASLI DAERAH (PAD)	prosentase urusan pemerintahan kecamatan	100%	45,000,000
7	1	1	2.09.9	Pemeliharaan/Rehabilitasi Gedung Kantor dan Bangunan Lainnya	prosentase urusan pemerintahan kecamatan	jumlah Rehabilitasi gedung kantor dan bangunan lainnya	Prosentase Sarana Prasarana yang memadai dan representatif	Kab. Lamongan, Sekaran, Semua Kelurahan	100%	100%	100%	20,000,000	PENDAPATAN ASLI DAERAH (PAD)	prosentase urusan pemerintahan kecamatan	100%	25,000,000
7	1	2		<b>PROGRAM PENYELENGGARAAN PEMERINTAHAN DAN PELAYANAN PUBLIK</b>						<b>44,999,850</b>				<b>44,999,850</b>		
7	01	002	2:02	<b>Penyelenggaraan Urusan Pemerintahan yang tidak Dilaksanakan oleh Unit Kerja Perangkat Daerah yang ada di Kecamatan</b>						<b>44,999,850</b>				<b>44,999,850</b>		
7	1	2	2.02.3	Peningkatan Efektifitas Pelaksanaan Pelayanan kepada Masyarakat di Wilayah Kecamatan	IKM	prosentase efektifitas pelayanan kantor di kecamatan	Nilai IKM	Kab. Lamongan, Sekaran, Semua Kelurahan	100%	100%	80.70 %	44,999,850	PENDAPATAN ASLI DAERAH (PAD)	IKM	100%	44,999,850
7	01	003	2:01	<b>Koordinasi Kegiatan Pemberdayaan Desa</b>						<b>38,800,000</b>				<b>34,000,000</b>		
7	1	3	2.01.1	Peningkatan Partisipasi Masyarakat dalam Forum Musyawarah Perencanaan Pembangunan di Desa	Jumlah Desa Mandiri	jumlah partisipasi peserta musrenbang	Jumlah Desa yang terbina	Kab. Lamongan, Sekaran, Semua Kelurahan	100%	100%	21 Jumlah	23,800,000	PENDAPATAN ASLI DAERAH (PAD)	Jumlah Desa Mandiri	100%	17,000,000
7	1	3	2.01.3	Peningkatan Efektifitas Kegiatan Pemberdayaan Masyarakat di Wilayah Kecamatan	Jumlah Desa Mandiri	prosentase pemberdayaan masyarakat yang di laksanakan	Jumlah Desa yang terbina	Kab. Lamongan, Sekaran, Semua Kelurahan	100%	100%	21 Jumlah	15,000,000	PENDAPATAN ASLI DAERAH (PAD)	Jumlah Desa Mandiri	100%	17,000,000
7	1	5		<b>PROGRAM PENYELENGGARAAN URUSAN PEMERINTAHAN LUMUM</b>						<b>13,999,850</b>				<b>14,000,000</b>		
7	01	005	2:01	<b>Penyelenggaraan Urusan Pemerintahan Umum sesuai Penugasan Kepala Daerah</b>						<b>13,999,850</b>				<b>14,000,000</b>		
7	1	5	2.01.5	Penanganan Konflik Sosial sesuai Ketentuan Peraturan Perundang-Undangan	Prosentase Penyelenggaraan urusan pemerintah Kecamatan	jumlah penanganan konflik sosial yang di laksanakan	Nilai sakip meningkat	Kab. Lamongan, Sekaran, Semua Kelurahan	100%	12 jumlah	100%	13,999,850	PENDAPATAN ASLI DAERAH (PAD)	Prosentase Penyelenggaraan urusan pemerintah Kecamatan	100%	14,000,000
7	1	6		<b>PROGRAM PEMBINAAN DAN PENGAWASAN PEMERINTAHAN DESA</b>						<b>79,999,600</b>				<b>86,500,000</b>		
7	01	006	2:01	<b>Fasilitasi, Rekomendasi dan Koordinasi Pembinaan dan Pengawasan Pemerintahan Desa</b>						<b>79,999,600</b>				<b>86,500,000</b>		
7	1	6	2.01.2	Fasilitasi Administrasi Tata Pemerintahan Desa	Prosentase Desa Naik Kelas	jumlah fasilitasi administrasi tata pemerintahan Desa yang di laksanakan	Jumlah Desa yang di fasilitasi administrasi tata Pemerintahan Desa	Kab. Lamongan, Sekaran, Semua Kelurahan	21 jumlah	12 jumlah	21 jumlah	15,000,000	PENDAPATAN ASLI DAERAH (PAD)	Prosentase Desa Naik Kelas	21 jumlah	16,500,000

7	1	6	201	3	Fasilitasi Pengelolaan Keuangan Desa dan Pendayagunaan Aset Desa	Prosentase Desa Naik Kelas	jumlah fasilitasi pengelolaan keuangan desa dan pendayagunaan aset desa	Jumlah Desa yang di fasilitasi administrasi tata Pemerintahan Desa	Kab. Lamongan, Sekaran, Semua Kelurahan	21 jumlah	12 jumlah	21 jumlah	29.999,800	PENDAPATAN ASLI DAERAH (PAD)	Prosentase Desa Naik Kelas	21 jumlah	32.000,000			
7	1	6	201	7	Fasilitasi Pelaksanaan Tugas dan Fungsi Badan Permusyawaratan Desa	Prosentase Desa Naik Kelas	jumlah pelatihan dan peningkatan SDM BPD	Jumlah Desa yang di fasilitasi administrasi tata Pemerintahan Desa	Kab. Lamongan, Sekaran, Semua Kelurahan	21 jumlah	4 jumlah	21 jumlah	15.000,000	PENDAPATAN ASLI DAERAH (PAD)	Prosentase Desa Naik Kelas	21 jumlah	17.000,000			
7	1	6	201	11	Fasilitasi Penyelenggaraan Ketenteraman dan Ketertiban Umum	Prosentase Desa Naik Kelas	jumlah pelatihan peningkatan kapasitas SDM Linmas	Jumlah Desa yang di fasilitasi administrasi tata Pemerintahan Desa	Kab. Lamongan, Sekaran, Semua Kelurahan	21 jumlah	12 Jumlah	21 jumlah	19.999,800	PENDAPATAN ASLI DAERAH (PAD)	Prosentase Desa Naik Kelas	21 jumlah	21.000,000			
TOTAL																2.981.341,000				3.283.011,175

Unit Organisasi : 7.01.0.00.0.00.59.00 Kecamatan Sarirejo  
 Sub Unit Organisasi : 7.01.0.00.0.00.59.00 Kecamatan Sarirejo

Kode	Urusan/ Bidang Urusan/ Program/ Kegiatan/ Sub Kegiatan	Capaian Program	Indikator Kinerja			Rencana Tahun 2022			Pagu Indikatif (Rp.)	Sumber Dana	Catatan Penting	Prakiraan Maju Rencana Tahun 2023		
			Keluaran Sub Kegiatan	Hasil Kegiatan	Lokasi Output Kegiatan	Target Capaian Kinerja		Target Capaian Kinerja				Kebutuhan Dana/ Pagu Indikatif (Rp.)		
						Program	Keluaran Sub Kegiatan						Hasil Kegiatan	
7	UNSUR KEWILAYAHAN													
7	KECAMATAN								2.887.875.550			3.276.677.793		
7	PROGRAM PENUNJANG URUSAN PEMERINTAHAN DAERAH KABUPATEN/KOTA								2.721.575.550			3.041.534.043		
7	<b>01 001 2.01</b>	<b>Perencanaan, Penganggaran, dan Evaluasi Kinerja Perangkat Daerah</b>							<b>30.000,000</b>			<b>33.075,000</b>		
7	1	Penyusunan Dokumen Perencanaan Perangkat Daerah	%Jumlah Dokumen Perencanaan, Laporan Kinerja dan Laporan Keuangan yang tepat waktu			100%						100%		
7	1	1	%Jumlah Dokumen Perencanaan, Laporan Kinerja dan Laporan Keuangan yang tepat waktu	Jumlah dokumen	Capaian IKM	Semua Kabupaten/Kota, Semua Kecamatan, Semua Kelurahan	100 Persen	5 Dokumen	80,4 %	30,000,000	Dana Transfer Umum-Dana Alokasi Umum	%Jumlah Dokumen Perencanaan, Laporan Kinerja dan Laporan Keuangan yang tepat waktu	100 Persen	33,075,000
7	<b>01 001 2.02</b>	<b>Administrasi Keuangan Perangkat Daerah</b>							<b>2.139,948,000</b>			<b>2.359,292,670</b>		
7	1	1	%Jumlah Dokumen Perencanaan, Laporan kinerja dan laporan keuangan yang tepat waktu	Jumlah laporan keuangan	Capaian IKM	Semua Kabupaten/Kota, Semua Kecamatan, Semua Kelurahan	100%	5 Dokumen	80,4 Persen	2,109,948,000	Dana Transfer Umum-Dana Alokasi Umum	%Jumlah Dokumen Perencanaan, Laporan kinerja dan laporan keuangan yang tepat waktu	100%	2,326,217,670
7	1	1	%Jumlah Dokumen Perencanaan, Laporan kinerja dan laporan keuangan yang tepat waktu	Jumlah laporan akhir tahun yang disusun	Capaian IKM	Semua Kabupaten/Kota, Semua Kecamatan, Semua Kelurahan	100%	3 Laporan	80,4 Persen	15,000,000	Dana Transfer Umum-Dana Alokasi Umum	%Jumlah Dokumen Perencanaan, Laporan kinerja dan laporan keuangan yang tepat waktu	100%	16,537,500
7	1	1	%Jumlah Dokumen Perencanaan, Laporan kinerja dan laporan keuangan yang tepat waktu	Jumlah laporan Bulanan/Semesteran	Capaian IKM	Semua Kabupaten/Kota, Semua Kecamatan, Semua Kelurahan	100%	12 Laporan	80,4 Persen	15,000,000	Dana Transfer Umum-Dana Alokasi Umum	%Jumlah Dokumen Perencanaan, Laporan kinerja dan laporan keuangan yang tepat waktu	100%	16,537,500
7	<b>01 001 2.05</b>	<b>Administrasi Kepegawaian Perangkat Daerah</b>							<b>25,000,000</b>			<b>27,562,500</b>		
7	1	1	%Aparatur yang disiplin	Jumlah Pakaian Khusus dan Hari-hari tertentu	Capaian IKM	Semua Kabupaten/Kota, Semua Kecamatan, Semua Kelurahan	100%	34 Stel	80,4 %	25,000,000	Dana Transfer Umum-Dana Alokasi Umum	%Aparatur yang disiplin	100%	27,562,500
7	<b>01 001 2.06</b>	<b>Administrasi Umum Perangkat Daerah</b>							<b>100,971,250</b>			<b>152,299,083</b>		
7	1	1	Prosentasi Unit Kerja Internal yang Terlayani dengan baik	Jumlah komponen instalasi listrik	Capaian IKM	Semua Kabupaten/Kota, Semua Kecamatan, Semua Kelurahan	100%	8 Jenis	80,4 %	4,500,000	Dana Transfer Umum-Dana Alokasi Umum	Prosentasi Unit Kerja Internal yang Terlayani dengan baik	100%	4,961,250
7	1	1	Prosentasi Unit Kerja Internal yang Terlayani dengan baik	Jumlah surat yang terkirim, Benda Pos dan Material yang tersedia	Capaian IKM	Semua Kabupaten/Kota, Semua Kecamatan, Semua Kelurahan	100%	55 Lembar	80,4 %	40,000,000	Dana Transfer Umum-Dana Alokasi Umum	Prosentasi Unit Kerja Internal yang Terlayani dengan baik	100%	86,100,000
7	1	1	Prosentasi Unit Kerja Internal yang Terlayani dengan baik	Jumlah Barang Pengandaan	Capaian IKM	Semua Kabupaten/Kota, Semua Kecamatan, Semua Kelurahan	100%	17 Jenis	80,4 %	31,471,250	Dana Transfer Umum-Dana Alokasi Umum	Prosentasi Unit Kerja Internal yang Terlayani dengan baik	100%	33,675,333
7	1	1	Prosentasi Unit Kerja Internal yang Terlayani dengan baik	Jumlah Mamin Rapat yang disediakan	Capaian IKM	Semua Kabupaten/Kota, Semua Kecamatan, Semua Kelurahan	100%	750 Box	80,4 %	25,000,000	Dana Transfer Umum-Dana Alokasi Umum	Prosentasi Unit Kerja Internal yang Terlayani dengan baik	100%	27,562,500
7	<b>01 001 2.07</b>	<b>Pengadaan Barang Milik Daerah Penunjang Urusan Pemerintah Daerah</b>							<b>15,045,100</b>			<b>79,755,732</b>		
7	1	1	Nilai IKM Kecamatan Sarirejo	Jumlah Peralatan dan Perlengkapan Gedung Kantor	Capaian IKM	Semua Kabupaten/Kota, Semua Kecamatan, Semua Kelurahan	80,4 %	18 Unit	80,4 %	15,045,100	Dana Transfer Umum-Dana Alokasi Umum	Nilai IKM Kecamatan Sarirejo	80,4 %	79,755,732
7	<b>01 001 2.08</b>	<b>Penyediaan Jasa Penunjang Urusan Pemerintahan Daerah</b>							<b>282,974,200</b>			<b>292,859,808</b>		
7	1	1	Persentase Unit Kerja internal yang terlayani dengan baik	Jumlah rekening yang terbayarkan	Capaian IKM	Semua Kabupaten/Kota, Semua Kecamatan, Semua Kelurahan	100%	36 Rekening	80,4 %	90,999,200	Dana Transfer Umum-Dana Alokasi Umum	Persentase Unit Kerja internal yang terlayani dengan baik	100 persen	100,326,618
7	1	1	Persentase Unit Kerja internal yang terlayani dengan baik	Jumlah Jasa dan Tenaga	Capaian IKM	Semua Kabupaten/Kota, Semua Kecamatan, Semua Kelurahan	100 persen	4 Orang	80,4 %	191,975,000	Dana Transfer Umum-Dana Alokasi Umum	Persentase Unit Kerja internal yang terlayani dengan baik	100 persen	192,533,190
7	<b>01 001 2.09</b>	<b>Pemeliharaan Barang Milik Daerah Penunjang Urusan Pemerintahan Daerah</b>							<b>127,637,000</b>			<b>96,689,250</b>		
7	1	1	Nilai IKM Kecamatan Sarirejo	Jumlah pajak surat yang terbayarkan	Capaian IKM	Semua Kabupaten/Kota, Semua Kecamatan, Semua Kelurahan	80,4 %	6 Pajak	100%	2,700,000	Dana Transfer Umum-Dana Alokasi Umum	Nilai IKM Kecamatan Sarirejo	80,4 %	2,976,750
7	1	1	Nilai IKM Kecamatan Sarirejo	Jumlah kendaraan dinas/operasional yang dipelihara	Capaian IKM	Semua Kabupaten/Kota, Semua Kecamatan, Semua Kelurahan	80,4 %	6 Kendaraan	100%	35,000,000	Dana Transfer Umum-Dana Alokasi Umum	Nilai IKM Kecamatan Sarirejo	80,4 %	38,587,500
7	1	1	Nilai IKM Kecamatan Sarirejo	Jumlah gedung/kantor yang terawat dan di rehab	Capaian IKM	Semua Kabupaten/Kota, Semua Kecamatan, Semua Kelurahan	80,4 %	1 Gedung	100%	89,937,000	Dana Transfer Umum-Dana Alokasi Umum	Nilai IKM Kecamatan Sarirejo	80,4 %	55,125,000
7	1	2	PROGRAM PENYELENGGARAAN PEMERINTAHAN DAN PELAYANAN PUBLIK						72,000,000			79,380,000		
7	<b>01 002 2.01</b>	<b>Koordinasi Penyelenggaraan Kegiatan Pemerintahan di Tingkat Kecamatan</b>							<b>12,000,000</b>			<b>13,230,000</b>		
7	1	2	Persentase Peningkatan Kualitas Pelayanan Kecamatan	Jumlah desa yang difasilitasi dalam penanganan konflik sosial	Capaian IKM	Semua Kabupaten/Kota, Semua Kecamatan, Semua Kelurahan	100 persen	9 Desa	80,4 %	12,000,000	Dana Transfer Umum-Dana Alokasi Umum	Persentase Peningkatan Kualitas Pelayanan Kecamatan	100 persen	13,230,000
7	<b>01 002 2.02</b>	<b>Penyelenggaraan Urusan Pemerintahan yang tidak Dilaksanakan oleh Unit Kerja Perangkat Daerah yang ada di Kecamatan</b>							<b>10,000,000</b>			<b>11,025,000</b>		
7	1	2	Persentase Jumlah Koordinasi dan pembinaan di bidang pemerintahan, keamanan dan ketertiban, sosial dan pembangunan wilayah	Jumlah pembinaan organisasi kepeduaan	Capaian IKM	Semua Kabupaten/Kota, Semua Kecamatan, Semua Kelurahan	100 persen	4 Kegiatan	80,4 %	10,000,000	Dana Transfer Umum-Dana Alokasi Umum	Persentase Jumlah Koordinasi dan pembinaan di bidang pemerintahan, keamanan dan ketertiban, sosial dan pembangunan wilayah	100 persen	11,025,000
7	<b>01 002 2.03</b>	<b>Koordinasi Pemeliharaan Prasarana dan Sarana Pelayanan Umum</b>							<b>50,000,000</b>			<b>55,125,000</b>		

7	1	2	2.03	Koordinasi/Sinergi dengan Perangkat Daerah dan/atau Instansi Vertikal yang terkait dalam Pemeliharaan Sarana dan Prasarana Pelayanan Umum	Persentase penyelenggaraan pelayanan publik yang tepat waktu	Jumlah sarana dan prasarana yang dicukupi	Capaian IKM	Semua Kabupaten/Kota, Semua Kecamatan, Semua Kelurahan	100%	10 Unit	80.4 %	50,000,000	Dana Transfer Umum-Dana Alokasi Umum	Persentase penyelenggaraan pelayanan publik yang tepat waktu	100%	55,125,000	
7	1	3		PROGRAM PEMBERDAYAAN MASYARAKAT DESA DAN KELURAHAN								8,800,000				9,000,000	
7	01	003	2.01	<b>Koordinasi Kegiatan Pemberdayaan Desa</b>								<b>8,800,000</b>				<b>9,000,000</b>	
7	1	3	2.01	Peningkatan Partisipasi Masyarakat dalam Forum Musyawarah Perencanaan Pembangunan di Desa	Persentase Jumlah Koordinasi dan Pembinaan di bidang Pemerintahan, keamanan dan ketertiban, sosial dan pembangunan wilayah	Jumlah usulan masyarakat yang terfasilitasi	Capaian IKM	Kab. Lamongan, Sarirejo, Semua Kelurahan	100%		100%	80.4 %	8,800,000	Dana Transfer Umum-Dana Alokasi Umum	Persentase Jumlah Koordinasi dan Pembinaan di bidang Pemerintahan, keamanan dan ketertiban, sosial dan pembangunan wilayah	100%	9,000,000
7	1	6		PROGRAM PEMBINAAN DAN PENGAWASAN PEMERINTAHAN DESA								85,500,000				146,763,750	
7	01	006	2.01	<b>Fasilitasi, Rekomendasi dan Koordinasi Pembinaan dan Pengawasan Pemerintahan Desa</b>								<b>85,500,000</b>				<b>146,763,750</b>	
7	1	6	2.01	Fasilitasi Administrasi Tata Pemerintahan Desa	Persentase Jumlah Koordinasi dan Pembinaan di bidang Pemerintahan, keamanan dan ketertiban, sosial dan pembangunan wilayah	Jumlah Desa yang dibina	Capaian IKM	Semua Kabupaten/Kota, Semua Kecamatan, Semua Kelurahan	100%	9 Desa	80.4 %	18,000,000	Dana Transfer Umum-Dana Alokasi Umum	Persentase Jumlah Koordinasi dan Pembinaan di bidang Pemerintahan, keamanan dan ketertiban, sosial dan pembangunan wilayah	100%	19,845,000	
7	1	6	2.01	Fasilitasi Pengelolaan Keuangan Desa dan Pendayagunaan Aset Desa	Persentase Jumlah Koordinasi dan Pembinaan di bidang Pemerintahan, keamanan dan ketertiban, sosial dan pembangunan wilayah	Jumlah Desa yang dibina	Capaian IKM	Semua Kabupaten/Kota, Semua Kecamatan, Semua Kelurahan	100%	9 Desa	80.4 %	36,000,000	Dana Transfer Umum-Dana Alokasi Umum	Persentase Jumlah Koordinasi dan Pembinaan di bidang Pemerintahan, keamanan dan ketertiban, sosial dan pembangunan wilayah	100%	92,190,000	
7	1	6	2.01	Fasilitasi Sinkronisasi Perencanaan Pembangunan Daerah dengan Pembangunan Desa	Persentase Jumlah Koordinasi dan Pembinaan di bidang Pemerintahan, keamanan dan ketertiban, sosial dan pembangunan wilayah	Jumlah pelaksanaan Musrenbang tingkat Kecamatan	Capaian IKM	Semua Kabupaten/Kota, Semua Kecamatan, Semua Kelurahan	100%	1 Kegiatan	80.4 %	18,000,000	Dana Transfer Umum-Dana Alokasi Umum	Persentase Jumlah Koordinasi dan Pembinaan di bidang Pemerintahan, keamanan dan ketertiban, sosial dan pembangunan wilayah	100%	19,845,000	
7	1	6	2.01	Fasilitasi Penyelenggaraan Ketenteraman dan Ketertiban Umum	Persentase Jumlah Koordinasi dan Pembinaan di bidang Pemerintahan, keamanan dan ketertiban, sosial dan pembangunan wilayah	Jumlah pembinaan dan sosialisasi keamanan	Capaian IKM	Semua Kabupaten/Kota, Semua Kecamatan, Semua Kelurahan	100%	4 Kegiatan	80.4 %	13,500,000	Dana Transfer Umum-Dana Alokasi Umum	Persentase Jumlah Koordinasi dan Pembinaan di bidang Pemerintahan, keamanan dan ketertiban, sosial dan pembangunan wilayah	100%	14,883,750	
TOTAL												2,887,875,550			3,276,677,793		

Unit Organisasi : 7.01.0.00.0.00.60.00 Kecamatan Sukorame  
 Sub Unit Organisasi : 7.01.0.00.0.00.60.00 Kecamatan Sukorame

Kode	Urusan/ Bidang Urusan/ Program/ Kegiatan/ Sub Kegiatan	Capaian Program	Indikator Kinerja			Lokasi Output Kegiatan	Rencana Tahun 2022			Pagu Indikatif (Rp.)	Sumber Dana	Catatan Penting	Prakiraan Maju Rencana Tahun 2023			
			Keluaran Sub Kegiatan	Hasil Kegiatan	Target Capaian Kinerja		Target Capaian Kinerja	Kebutuhan Dana/ Pagu Indikatif (Rp.)								
					Program				Keluaran Sub Kegiatan				Hasil Kegiatan			
7																
7										2.669,268,000				3.207,378,900		
7										2.475,268,000				2.993,978,900		
7	01	001	2.01	<b>Perencanaan, Penganggaran, dan Evaluasi Kinerja Perangkat Daerah</b>							<b>45,000,000</b>				<b>49,500,000</b>	
7	1	1	2.01	Perencanaan Dokumen Perencanaan Perangkat Daerah	Prosentase bagian Sekretariat Daerah yang tertib dalam pelaksanaan perencanaan, penatausahaan keuangan dan pelaporan	Jumlah Dokumen Perencanaan yang Selaras	Jumlah laporan perencanaan, penganggaran dan Evaluasi Perangkat Daerah	Kab. Lamongan, Sukorame, Semua Kelurahan	100%	3 Dokumen	100%	20,000,000	Dana Transfer Umum-Dana Alokasi Umum	Prosentase bagian Sekretariat Daerah yang tertib dalam pelaksanaan perencanaan, penatausahaan keuangan dan pelaporan	100%	22,000,000
7	1	1	2.01	Evaluasi Kinerja Perangkat Daerah	Prosentase bagian Sekretariat Daerah yang tertib dalam pelaksanaan perencanaan, penatausahaan keuangan dan pelaporan	Jumlah Dokumen Evaluasi	Jumlah laporan perencanaan, penganggaran dan Evaluasi Perangkat Daerah	Kab. Lamongan, Sukorame, Semua Kelurahan	100%	4 Dokumen	100%	25,000,000	Dana Transfer Umum-Dana Alokasi Umum	Prosentase bagian Sekretariat Daerah yang tertib dalam pelaksanaan perencanaan, penatausahaan keuangan dan pelaporan	100%	27,500,000
7	01	001	2.02	<b>Administrasi Keuangan Perangkat Daerah</b>							<b>1,798,074,000</b>				<b>2,094,767,400</b>	
7	1	1	2.02	Penyediaan Gaji dan Tunjangan ASN	IKM Internal Bappeda	Jumlah SPJ gaji	Jumlah IKM Internal kecamatan	Kab. Lamongan, Sukorame, Semua Kelurahan	86 Nilai	14 Dokumen	86%	1,798,074,000	Dana Transfer Umum-Dana Alokasi Umum	IKM Internal Bappeda	86 Nilai	2,094,767,400
7	01	001	2.05	<b>Administrasi Kepegawaian Perangkat Daerah</b>							<b>24,150,000</b>				<b>45,045,000</b>	
7	1	1	2.05	Pengadaan Pakaian Dinas Beserta Atribut Kelengkapannya	Prosentase bagian Sekretariat Daerah yang tertib dalam pelaksanaan perencanaan, penatausahaan keuangan dan pelaporan	Jumlah Pengadaan Pakaian Dinas Beserta Perlengkapannya yang tersedia	Prosentase Disiplin Aparatur	Kab. Lamongan, Sukorame, Semua Kelurahan	100%	23 Stel	100%	24,150,000	Dana Transfer Umum-Dana Alokasi Umum	Prosentase bagian Sekretariat Daerah yang tertib dalam pelaksanaan perencanaan, penatausahaan keuangan dan pelaporan	100%	27,500,000
7	1	1	2.05	Pendidikan dan Pelatihan Pegawai Berdasarkan Tugas dan Fungsi	Prosentase bagian Sekretariat Daerah yang tertib dalam pelaksanaan perencanaan, penatausahaan keuangan dan pelaporan	Jumlah peserta pelatihan dan bimtek yang dikirim	Prosentase Disiplin Aparatur	Kab. Lamongan, Sukorame, Semua Kelurahan	100%	2 Orang	100%	0	Dana Transfer Umum-Dana Alokasi Umum	Prosentase bagian Sekretariat Daerah yang tertib dalam pelaksanaan perencanaan, penatausahaan keuangan dan pelaporan	100%	17,545,000
7	01	001	2.06	<b>Administrasi Umum Perangkat Daerah</b>							<b>96,721,000</b>				<b>126,500,000</b>	
7	1	1	2.06	Penyediaan Bahan Logistik Kantor	Prosentase bagian Sekretariat Daerah yang tertib dalam pelaksanaan perencanaan, penatausahaan keuangan dan pelaporan	Jumlah ATK	Jumlah IKM Internal kecamatan	Kab. Lamongan, Sukorame, Semua Kelurahan	100%	30 Jenis	86%	44,721,000	Dana Transfer Umum-Dana Alokasi Umum	Prosentase bagian Sekretariat Daerah yang tertib dalam pelaksanaan perencanaan, penatausahaan keuangan dan pelaporan	100%	66,000,000
7	1	1	2.06	Penyediaan Barang Cetak dan Penggandaan	Prosentase bagian Sekretariat Daerah yang tertib dalam pelaksanaan perencanaan, penatausahaan keuangan dan pelaporan	Jumlah Barang Cetak dan Penggandaan	Jumlah IKM Internal kecamatan	Kab. Lamongan, Sukorame, Semua Kelurahan	100%	4 Jenis	86%	32,000,000	Dana Transfer Umum-Dana Alokasi Umum	Prosentase bagian Sekretariat Daerah yang tertib dalam pelaksanaan perencanaan, penatausahaan keuangan dan pelaporan	100%	38,500,000
7	1	1	2.06	Penyediaan Bahan Bacaan dan Peraturan Perundang-undangan	Prosentase bagian Sekretariat Daerah yang tertib dalam pelaksanaan perencanaan, penatausahaan keuangan dan pelaporan	Jumlah Bahan Bacaan dan Peraturan Perundang-undangan	Jumlah IKM Internal kecamatan	Kab. Lamongan, Sukorame, Semua Kelurahan	100%	1 Jenis	86%	2,000,000	Dana Transfer Umum-Dana Alokasi Umum	Prosentase bagian Sekretariat Daerah yang tertib dalam pelaksanaan perencanaan, penatausahaan keuangan dan pelaporan	100%	2,200,000
7	1	1	2.06	Penyelenggaraan Rapat Koordinasi dan Konsultasi SKPD	Prosentase bagian Sekretariat Daerah yang tertib dalam pelaksanaan perencanaan, penatausahaan keuangan dan pelaporan	Jumlah Makanan rapat yang disediakan, Jumlah mksnns yang disediakan, Jumlah Minuman rapat yang disediakan	Jumlah IKM Internal kecamatan	Kab. Lamongan, Sukorame, Semua Kelurahan	100%	300 Box	86%	18,000,000	Dana Transfer Umum-Dana Alokasi Umum	Prosentase bagian Sekretariat Daerah yang tertib dalam pelaksanaan perencanaan, penatausahaan keuangan dan pelaporan	100%	19,800,000
7	01	001	2.07	<b>Pengadaan Barang Milik Daerah Penunjang Urusan Pemerintah Daerah</b>							<b>73,269,000</b>				<b>80,389,100</b>	
7	1	1	2.07	Pengadaan Peralatan dan Mesin Lainnya	Prosentase bagian Sekretariat Daerah yang tertib dalam pelaksanaan perencanaan, penatausahaan keuangan dan pelaporan	Jumlah Peralatan dan Perlengkapan kantor	Jumlah IKM Internal kecamatan	Kab. Lamongan, Sukorame, Semua Kelurahan	100%	6 Jenis	100%	73,269,000	Dana Transfer Umum-Dana Alokasi Umum	Prosentase bagian Sekretariat Daerah yang tertib dalam pelaksanaan perencanaan, penatausahaan keuangan dan pelaporan	100%	80,389,100
7	01	001	2.08	<b>Penyediaan Jasa Penunjang Urusan Pemerintahan Daerah</b>							<b>195,544,000</b>				<b>238,077,400</b>	
7	1	1	2.08	Penyediaan Jasa Komunikasi, Sumber Daya Air dan Listrik	Prosentase bagian Sekretariat Daerah yang tertib dalam pelaksanaan perencanaan, penatausahaan keuangan dan pelaporan	Jumlah rekening yang dibayar	Jumlah IKM Internal kecamatan	Kab. Lamongan, Sukorame, Semua Kelurahan	100%	3 Rekening	100%	13,000,000	Dana Transfer Umum-Dana Alokasi Umum	Prosentase bagian Sekretariat Daerah yang tertib dalam pelaksanaan perencanaan, penatausahaan keuangan dan pelaporan	100%	16,500,000
7	1	1	2.08	Penyediaan Jasa Peralatan dan Perlengkapan Kantor	Prosentase bagian Sekretariat Daerah yang tertib dalam pelaksanaan perencanaan, penatausahaan keuangan dan pelaporan	Jumlah Jasa Service Peralatan dan Perlengkapan Kantor	Jumlah IKM Internal kecamatan	Kab. Lamongan, Sukorame, Semua Kelurahan	100%	4 Jenis	100%	10,000,000	Dana Transfer Umum-Dana Alokasi Umum	Prosentase bagian Sekretariat Daerah yang tertib dalam pelaksanaan perencanaan, penatausahaan keuangan dan pelaporan	100%	9,955,000
7	1	1	2.08	Penyediaan Jasa Pelayanan Umum Kantor	Prosentase bagian Sekretariat Daerah yang tertib dalam pelaksanaan perencanaan, penatausahaan keuangan dan pelaporan	Jumlah jasa tenaga pelayan kantor dan administrasi/teknis	Jumlah IKM Internal kecamatan	Kab. Lamongan, Sukorame, Semua Kelurahan	100%	8 Orang	100%	172,544,000	Dana Transfer Umum-Dana Alokasi Umum	Prosentase bagian Sekretariat Daerah yang tertib dalam pelaksanaan perencanaan, penatausahaan keuangan dan pelaporan	100%	211,622,400
7	01	001	2.09	<b>Pemeliharaan Barang Milik Daerah Penunjang Urusan Pemerintahan Daerah</b>							<b>242,510,000</b>				<b>359,700,000</b>	

7	1	1	2.09	1	Penyediaan Jasa Pemeliharaan, Biaya Pemeliharaan dan Pajak Kendaraan Perorangan Dinas atau Kendaraan Dinas Jabatan	Prosentase bagian Sekretariat Daerah yang tertib dalam pelaksanaan perencanaan, penatausahaan keuangan dan pelaporan	Jumlah Pajak Surat yang terbayar	Jumlah IKM Internal kecamatan	Kab. Lamongan, Sukorame, Semua Kelurahan	100%	7 Unit	100%	5,000,000	Dana Transfer Umum-Dana Alokasi Umum	Prosentase bagian Sekretariat Daerah yang tertib dalam pelaksanaan perencanaan, penatausahaan keuangan dan pelaporan	100%	5,500,000		
7	1	1	2.09	2	Penyediaan Jasa Pemeliharaan, Biaya Pemeliharaan, Pajak, dan Perizinan Kendaraan Dinas Operasional atau Lapangan	Prosentase bagian Sekretariat Daerah yang tertib dalam pelaksanaan perencanaan, penatausahaan keuangan dan pelaporan	Jumlah Pemeliharaan Rutin/Berkala Kendaraan Dinas/Operasional	Jumlah IKM Internal kecamatan	Kab. Lamongan, Sukorame, Semua Kelurahan	100%	1 Unit	100%	30,000,000	Dana Transfer Umum-Dana Alokasi Umum	Prosentase bagian Sekretariat Daerah yang tertib dalam pelaksanaan perencanaan, penatausahaan keuangan dan pelaporan	100%	33,000,000		
7	1	1	2.09	10	Pemeliharaan/Rehabilitasi Sarana dan Prasarana Gedung Kantor atau Bangunan Lainnya	Prosentase bagian Sekretariat Daerah yang tertib dalam pelaksanaan perencanaan, penatausahaan keuangan dan pelaporan	Jumlah Pemeliharaan dan rehab Rutin/Berkala Gedung Kantor	Jumlah IKM Internal kecamatan	Kab. Lamongan, Sukorame, Semua Kelurahan	100%	1 Gedung	100%	207,510,000	Dana Transfer Umum-Dana Alokasi Umum	Prosentase bagian Sekretariat Daerah yang tertib dalam pelaksanaan perencanaan, penatausahaan keuangan dan pelaporan	100%	321,200,000		
7	1	2			PROGRAM PENYELENGGARAAN PEMERINTAHAN DAN PELAYANAN PUBLIK												40,000,000		44,000,000
7	01	002	2:02		<b>Penyelenggaraan Urusan Pemerintahan yang tidak Dilaksanakan oleh Unit Kerja Perangkat Daerah yang ada di Kecamatan</b>												<b>40,000,000</b>		<b>44,000,000</b>
7	1	2	2.02	1	Peningkatan Efektifitas Pelaksanaan Pelayanan kepada Masyarakat di Wilayah Kecamatan	Persentase penyelenggaraan pelayanan publik yang tepat waktu	Meningkatkan Pelayanan Administrasi Terpadu Kecamatan	Jumlah penyelenggaraan Pelayanan	Kab. Lamongan, Sukorame, Semua Kelurahan	100%	1 Tahun	100%	40,000,000	Dana Transfer Umum-Dana Alokasi Umum	Persentase penyelenggaraan pelayanan publik yang tepat waktu	100%	44,000,000		
7	1	3			PROGRAM PEMBERDAYAAN MASYARAKAT DESA DAN KELURAHAN												28,500,000		31,350,000
7	01	003	2:01		<b>Koordinasi Kegiatan Pemberdayaan Desa</b>												<b>28,500,000</b>		<b>31,350,000</b>
7	1	3	2.01	1	Peningkatan Partisipasi Masyarakat dalam Forum Musyawarah Perencanaan Pembangunan di Desa	Persentase Jumlah Koordinasi dan Pembinaan di Bidang Pemerintahan, Keamanan dan Ketertiban, Sosial dan Pembangunan Wilayah	Jumlah Dusun	Jumlah Kegiatan Perencanaan, penganggaran dan Evaluasi Perangkat daerah	Kab. Lamongan, Sukorame, Semua Kelurahan	100%	38 Dusun	9 Desa	10,500,000	Dana Transfer Umum-Dana Alokasi Umum	Persentase Jumlah Koordinasi dan Pembinaan di Bidang Pemerintahan, Keamanan dan Ketertiban, Sosial dan Pembangunan Wilayah	100%	11,550,000		
7	1	3	2.01	3	Peningkatan Efektifitas Kegiatan Pemberdayaan Masyarakat di Wilayah Kecamatan	Persentase Jumlah Koordinasi dan Pembinaan di Bidang Pemerintahan, Keamanan dan Ketertiban, Sosial dan Pembangunan Wilayah	jumlah desa yang ikut musyawarah pembangunan tingkat kecamatan	Jumlah Kegiatan Perencanaan, penganggaran dan Evaluasi Perangkat daerah	Kab. Lamongan, Sukorame, Semua Kelurahan	100%	9 Desa	9 Desa	18,000,000	Dana Transfer Umum-Dana Alokasi Umum	Persentase Jumlah Koordinasi dan Pembinaan di Bidang Pemerintahan, Keamanan dan Ketertiban, Sosial dan Pembangunan Wilayah	100%	19,800,000		
7	1	5			PROGRAM PENYELENGGARAAN URUSAN PEMERINTAHAN UMUM												18,000,000		19,800,000
7	01	005	2:01		<b>Penyelenggaraan Urusan Pemerintahan Umum sesuai Penugasan Kepala Daerah</b>												<b>18,000,000</b>		<b>19,800,000</b>
7	1	5	2.01	5	Penanganan Konflik Sosial sesuai Ketentuan Peraturan Perundang-Undangan	Persentase urusan pemerintahan umum yang diselenggarakan	Jumlah Masyarakat Miskin yang terfasilitasi	Jumlah IKM Internal kecamatan	Kab. Lamongan, Sukorame, Semua Kelurahan	100%	9 Desa	100%	18,000,000	Dana Transfer Umum-Dana Alokasi Umum	Persentase urusan pemerintahan umum yang diselenggarakan	100%	19,800,000		
7	1	6			PROGRAM PEMBINAAN DAN PENGAWASAN PEMERINTAHAN DESA												107,500,000		118,250,000
7	01	006	2:01		<b>Fasilitasi, Rekomendasi dan Koordinasi Pembinaan dan Pengawasan Pemerintahan Desa</b>												<b>107,500,000</b>		<b>118,250,000</b>
7	1	6	2.01	2	Fasilitasi Administrasi Tata Pemerintahan Desa	Persentase Desa Naik Kelas		Jumlah fasilitasi, Rekomendasi, dan Koordinasi Pembinaan dan pengawasan Pemerintahan Desa yang dilaksanakan		100%		100%	36,000,000	Dana Transfer Umum-Dana Alokasi Umum	Persentase Desa Naik Kelas	100%	39,600,000		
7	1	6	2.01	3	Fasilitasi Pengelolaan Keuangan Desa dan Pendayagunaan Aset Desa	Persentase Desa Naik Kelas	jumlah desa yang difasilitasi	Jumlah fasilitasi, Rekomendasi, dan Koordinasi Pembinaan dan pengawasan Pemerintahan Desa yang dilaksanakan	Kab. Lamongan, Sukorame, Semua Kelurahan	100%	9 Desa	100%	40,000,000	Dana Transfer Umum-Dana Alokasi Umum	Persentase Desa Naik Kelas	100%	44,000,000		
7	1	6	2.01	9	Fasilitasi Sinkronisasi Perencanaan Pembangunan Daerah dengan Pembangunan Desa	Persentase Desa Naik Kelas	Jumlah Koordinasi / Sinergi Perencanaan dan Pelaksanaan Kegiatan Pemerintahan dengan perangkat 9 Desa Daerah dan Instansi Vertikal	Jumlah fasilitasi, Rekomendasi, dan Koordinasi Pembinaan dan pengawasan Pemerintahan Desa yang dilaksanakan	Kab. Lamongan, Sukorame, Semua Kelurahan	100%	9 Desa	100%	18,000,000	Dana Transfer Umum-Dana Alokasi Umum	Persentase Desa Naik Kelas	100%	19,800,000		
7	1	6	2.01	11	Fasilitasi Penyelenggaraan Ketenteraman dan Ketertiban Umum	Persentase Desa Naik Kelas	Jumlah desa Koordinasi	Jumlah fasilitasi, Rekomendasi, dan Koordinasi Pembinaan dan pengawasan Pemerintahan Desa yang dilaksanakan	Kab. Lamongan, Sukorame, Semua Kelurahan	100%	9 Desa	100%	13,500,000	Dana Transfer Umum-Dana Alokasi Umum	Persentase Desa Naik Kelas	100%	14,850,000		
TOTAL													2,669,268,000		3,207,378,900				





7	1	1	2.09	Penyediaan Jasa Pemeliharaan, Biaya Pemeliharaan, Pajak, dan Perizinan Kendaraan Dinas Operasional atau Lapangan	Prosentase sarana prasarana aparatur dengan kondisi baik	Jumlah Kendaraan Dinas /Operasional yang di pelihara roda 4	Prosentase Dokumen Pemeliharaan Barang Milik Daerah Penunjang Urusan Pemerintahan daerah	Kab. Lamongan, Solokuro, Semua Kelurahan	1 Unit	100%	3,960,000	Dana Transfer Umum-Dana Alokasi Umum	Prosentase sarana prasarana aparatur dengan kondisi baik	100%	4,356,000	
7	1	1	2.09	Pemeliharaan/Rehabilitasi Gedung Kantor dan Bangunan Lainnya	Prosentase sarana prasarana aparatur dengan kondisi baik	Jumlah Gedung Kantor Yang dipelihara	Prosentase Dokumen Pemeliharaan Barang Milik Daerah Penunjang Urusan Pemerintahan daerah	Kab. Lamongan, Solokuro, Semua Kelurahan	9 Unit	100%	31,000,000	Dana Transfer Umum-Dana Alokasi Umum	Prosentase sarana prasarana aparatur dengan kondisi baik	100%	110,000,000	
7	1	2		PROGRAM PENYELENGGARAAN PEMERINTAHAN DAN PELAYANAN PUBLIK												
7	01	002	2.02	Penyelenggaraan Usuran Pemerintahan yang tidak Dilaksanakan oleh Unit Kerja Perangkat Daerah yang ada di Kecamatan												
7	1	2	2.02	Peningkatan Efektifitas Pelaksanaan Pelayanan kepada Masyarakat di Wilayah Kecamatan	Peningkatan Kualitas Pelayanan Kecamatan baik	Jumlah Desa yang terlayani dengan baik	Prosentase Pelaksanaan Pelayanan Kepada Masyarakat di lingkungan Kecamatan	Kab. Lamongan, Solokuro, Semua Kelurahan	10 Desa	100%	44,000,000	Dana Transfer Umum-Dana Alokasi Umum	Peningkatan Kualitas Pelayanan Kecamatan baik	100%	48,400,000	
7	01	002	2.03	Koordinasi Pemeliharaan Prasarana dan Sarana Pelayanan Umum												
7	1	2	2.03	Koordinasi/Sinergi dengan Perangkat Daerah dan/atau Instansi Vertikal yang terkait dalam Pemeliharaan Sarana dan Prasarana Pelayanan Umum	Peningkatan Kualitas Pelayanan Kecamatan	Jumlah Desa aktif dalam Koordinasi/Sinergi dengan Perangkat Daerah yang terkait	Prosentase Pelayanan yang terlayani	Kab. Lamongan, Solokuro, Semua Kelurahan	10 Desa	100%	16,500,000	Dana Transfer Umum-Dana Alokasi Umum	Peningkatan Kualitas Pelayanan Kecamatan	100%	18,150,000	
7	1	3		PROGRAM PEMBERDAYAAN MASYARAKAT DESA DAN KELURAHAN												
7	01	003	2.01	Koordinasi Kegiatan Pemberdayaan Desa												
7	1	3	2.01	Peningkatan Partisipasi Masyarakat dalam Forum Musyawarah Perencanaan Pembangunan di Desa	Persentase Jumlah Koordinasi dan Pembinaan di Bidang Pemerintahan, Keamanan dan Ketertiban, Sosial dan Pembangunan Wilayah	Jumlah Dokumen Kegiatan Partisipasi Masyarakat	Prosentase Jumlah koordinasi dan Pembinaan di Bidang Pemerintahan,Keamanan dan Ketertiban,Sosial dan Pembangunan Wilayah	Kab. Lamongan, Solokuro, Semua Kelurahan	3 Dokumen	100%	29,100,000	Dana Transfer Umum-Dana Alokasi Umum	Persentase Jumlah Koordinasi dan Pembinaan di Bidang Pemerintahan, Keamanan dan Ketertiban, Sosial dan Pembangunan Wilayah	100%	32,010,000	
7	1	3	2.01	Peningkatan Efektifitas Kegiatan Pemberdayaan Masyarakat di Wilayah Kecamatan	Persentase Jumlah Koordinasi dan Pembinaan di Bidang Pemerintahan, Keamanan dan Ketertiban, Sosial dan Pembangunan Wilayah	Jumlah Desa yang mengikuti Kegiatan Pemberdayaan Masyarakat di Wilayah Kecamatan	Prosentase Jumlah koordinasi dan Pembinaan di Bidang Pemerintahan,Keamanan dan Ketertiban,Sosial dan Pembangunan Wilayah	Kab. Lamongan, Solokuro, Semua Kelurahan	10 Desa	100%	16,500,000	Dana Transfer Umum-Dana Alokasi Umum	Persentase Jumlah Koordinasi dan Pembinaan di Bidang Pemerintahan, Keamanan dan Ketertiban, Sosial dan Pembangunan Wilayah	100%	18,150,000	
7	1	6		PROGRAM PEMBINAAN DAN PENGAWASAN PEMERINTAHAN DESA												
7	01	006	2.01	Fasilitasi, Rekomendasi dan Koordinasi Pembinaan dan Pengawasan Pemerintahan Desa												
7	1	6	2.01	Fasilitasi Administrasi Tata Pemerintahan Desa	Pembinaan di Bidang Pemerintahan Keamanan dan Ketertiban Sosial dan Pembangunan Wilayah	Jumlah Desa Yang mengikuti Pembinaan Pemerintahan Desa	Prosentase Perangkat Daerah Dengan Dokumen Koordinasi Kegiatan Pembangunan Desa	Kab. Lamongan, Solokuro, Semua Kelurahan	10 Desa	10 Desa	100%	16,500,000	Dana Transfer Umum-Dana Alokasi Umum	Prosentase Jumlah Koordinasi dan Pembinaan di Bidang Pemerintahan Keamanan dan Ketertiban Sosial dan Pembangunan Wilayah	10 Desa	18,150,000
7	1	6	2.01	Fasilitasi Pengelolaan Keuangan Desa dan Pendayagunaan Aset Desa	Pembinaan di Bidang Pemerintahan Keamanan dan Ketertiban Sosial dan Pembangunan Wilayah	Jumlah Desa yang dilakukan Monev terkait Keuangan dan Aset Desa	Prosentase Perangkat Daerah Dengan Dokumen Koordinasi Kegiatan Pembangunan Desa	Kab. Lamongan, Solokuro, Semua Kelurahan	10 Desa	10 Desa	100%	16,500,000	Dana Transfer Umum-Dana Alokasi Umum	Prosentase Jumlah Koordinasi dan Pembinaan di Bidang Pemerintahan Keamanan dan Ketertiban Sosial dan Pembangunan Wilayah	10 Desa	18,150,000
7	1	6	2.01	Fasilitasi Sinkronisasi Perencanaan Pembangunan Daerah dengan Pembangunan Desa	Prosentase Jumlah Koordinasi dan Pembinaan di Bidang Pemerintahan Keamanan dan Ketertiban Sosial dan Pembangunan Wilayah	/sinergi perencanaan dan pelaksanaan kegiatan Pemerintahan dengan Perangkat Daerah dan Instansi vertikal yang terkait	Prosentase Perangkat Daerah Dengan Dokumen Koordinasi Kegiatan Pembangunan Desa	Kab. Lamongan, Solokuro, Semua Kelurahan	10 Desa	10 Desa	100%	16,500,000	Dana Transfer Umum-Dana Alokasi Umum	Prosentase Jumlah Koordinasi dan Pembinaan di Bidang Pemerintahan Keamanan dan Ketertiban Sosial dan Pembangunan Wilayah	10 Desa	18,150,000
7	1	6	2.01	Fasilitasi Penyelenggaraan Ketenteraman dan Ketertiban Umum	Prosentase Jumlah Koordinasi dan Pembinaan di Bidang Pemerintahan Keamanan dan Ketertiban Sosial dan Pembangunan Wilayah	Jumlah Desa yang mendapatkan Pembinaan terkait Ketenteraman dan Ketertiban Umum	Prosentase Perangkat Daerah Dengan Dokumen Koordinasi Kegiatan Pembangunan Desa	Kab. Lamongan, Solokuro, Semua Kelurahan	10 Desa	10 Desa	100%	16,500,000	Dana Transfer Umum-Dana Alokasi Umum	Prosentase Jumlah Koordinasi dan Pembinaan di Bidang Pemerintahan Keamanan dan Ketertiban Sosial dan Pembangunan Wilayah	10 Desa	18,150,000
TOTAL											2,473,428,270				3,328,667,167	



7	1	6	2.01	16	Fasilitasi Penusunan Program dan Pelaksanaan Pemberdayaan Masyarakat Desa	Jumlah Desa yang menyusun program dan pelaksanaan pemberdayaan masyarakat desa					17 Desa	14.999,950	Dana Transfer Umum-Dana Alokasi Umum			15,400,000
TOTAL												2,791,853,000			3,027,730,000	

Unit Organisasi : 8.01.0.00.0.00.63.00 Badan Kesatuan Bangsa dan Politik  
 Sub Unit Organisasi : 8.01.0.00.0.00.63.00 Badan Kesatuan Bangsa dan Politik

Kode	Urusan/ Bidang Urusan/ Program/ Kegiatan/ Sub Kegiatan	Capaian Program	Indikator Kinerja			Rencana Tahun 2022			Pagu Indikatif (Rp.)	Sumber Dana	Catatan Penting	Prakiraan Maju Rencana Tahun 2023					
			Keluaran Sub Kegiatan	Hasil Kegiatan	Lokasi Output Kegiatan	Target Capaian Kinerja		Target Capaian Kinerja				Kebutuhan Dana/ Pagu Indikatif (Rp.)					
						Program	Keluaran Sub Kegiatan						Hasil Kegiatan	Target			
8	UNSUR PEMERINTAHAN UMUM																
8	KESATUAN BANGSA DAN POLITIK											8,946,727,853					
8	PROGRAM PENUNJANG URUSAN PEMERINTAHAN DAERAH KABUPATEN/KOTA											4,374,842,850					
<b>8 01 001</b>	<b>2:01</b>	<b>Perencanaan, Penganggaran, dan Evaluasi Kinerja Perangkat Daerah</b>							<b>55,000,000</b>			<b>55,825,000</b>					
8	1	1	2:01	1	Penyusunan Dokumen Perencanaan Perangkat Daerah	Nilai IKM Internal Perangkat Daerah	Jumlah Dokumen Perencanaan yang tersusun	Nilai IKM Perangkat Daerah	Kab. Lamongan, Semua Kecamatan, Semua Kelurahan	82.40 Nilai	1 Dokumen	82.4 Nilai	27,500,000	Dana Transfer Umum-Dana Alokasi Umum	Nilai IKM Internal Perangkat Daerah	82.40 Nilai	27,912,500
8	1	1	2:01	7	Evaluasi Kinerja Perangkat Daerah	Nilai IKM Internal Perangkat Daerah	Jumlah Dokumen Evaluasi yang tersusun	Nilai IKM Perangkat Daerah	Kab. Lamongan, Semua Kecamatan, Semua Kelurahan	82.40 Nilai	4 Dokumen	82.4 Nilai	27,500,000	Dana Transfer Umum-Dana Alokasi Umum	Nilai IKM Internal Perangkat Daerah	82.40 Nilai	27,912,500
<b>8 01 001</b>	<b>2:02</b>	<b>Administrasi Keuangan Perangkat Daerah</b>							<b>3,382,808,000</b>			<b>3,433,550,120</b>					
8	1	1	2:02	1	Penyediaan Gaji dan Tunjangan ASN	Nilai IKM Internal Perangkat Daerah	Jumlah Laporan Keuangan yang tersusun	Nilai IKM Perangkat Daerah	Kab. Lamongan, Semua Kecamatan, Semua Kelurahan	82.40 Nilai	14 SPP Gaji	82.4 Nilai	3,332,808,000	Dana Transfer Umum-Dana Alokasi Umum	Nilai IKM Internal Perangkat Daerah	82.40 Nilai	3,382,800,120
8	1	1	2:02	5	Koordinasi dan Penyusunan Laporan Keuangan Akhir Tahun SKPD	Nilai IKM Internal Perangkat Daerah	Jumlah Laporan Keuangan yang tersusun	Nilai IKM Perangkat Daerah	Kab. Lamongan, Semua Kecamatan, Semua Kelurahan	82.40 Nilai	1 Laporan	82.4 Nilai	25,000,000	Dana Transfer Umum-Dana Alokasi Umum	Nilai IKM Internal Perangkat Daerah	82.40 Nilai	25,375,000
8	1	1	2:02	7	Koordinasi dan Penyusunan Laporan Keuangan Bulanan/Trivulanan/Semesteran SKPD	Nilai IKM Internal Perangkat Daerah	Jumlah Laporan Keuangan yang tersusun	Nilai IKM Perangkat Daerah	Kab. Lamongan, Semua Kecamatan, Semua Kelurahan	82.40 Nilai	14 Laporan	82.4 Nilai	25,000,000	Dana Transfer Umum-Dana Alokasi Umum	Nilai IKM Internal Perangkat Daerah	82.40 Nilai	25,375,000
<b>8 01 001</b>	<b>2:05</b>	<b>Administrasi Kepegawaian Perangkat Daerah</b>							<b>44,500,000</b>			<b>45,167,500</b>					
8	1	1	2:05	2	Pengadaan Pakaian Dinas Beserta Atribut Kelengkapannya	Nilai IKM Internal Perangkat Daerah	Jumlah Pakaian Dinas Beserta Perlengkapannya yang dibeli	Nilai IKM Perangkat Daerah	Kab. Lamongan, Semua Kecamatan, Semua Kelurahan	82.40 Nilai	44 Stel	82.40 Nilai	22,000,000	Dana Transfer Umum-Dana Alokasi Umum	Nilai IKM Internal Perangkat Daerah	82.40 Nilai	22,330,000
8	1	1	2:05	9	Pendidikan dan Pelatihan Pegawai Berdasarkan Tugas dan Fungsi	Nilai IKM Internal Perangkat Daerah	Jumlah Pendidikan dan Pelatihan Kerja Pegawai	Nilai IKM Perangkat Daerah	Kab. Lamongan, Semua Kecamatan, Semua Kelurahan	82.40 Nilai	1 Kali	82.40 Nilai	22,500,000	Dana Transfer Umum-Dana Alokasi Umum	Nilai IKM Internal Perangkat Daerah	82.40 Nilai	22,837,500
<b>8 01 001</b>	<b>2:06</b>	<b>Administrasi Umum Perangkat Daerah</b>							<b>156,105,000</b>			<b>158,446,575</b>					
8	1	1	2:06	1	Penyediaan Komponen Instalasi Listrik/Penerangan Bangunan Kantor	Nilai IKM Internal Perangkat Daerah	Jumlah Komponen Instalasi Listrik yang tersedia	Nilai IKM Perangkat Daerah	Kab. Lamongan, Semua Kecamatan, Semua Kelurahan	82.40 Nilai	9 Jenis	82.40 Nilai	5,000,000	Dana Transfer Umum-Dana Alokasi Umum	Nilai IKM Internal Perangkat Daerah	82.40 Nilai	5,075,000
8	1	1	2:06	3	Penyediaan Peralatan Rumah Tangga	Nilai IKM Internal Perangkat Daerah	Jumlah Peralatan Rumah Tangga yang tersedia	Nilai IKM Perangkat Daerah	Kab. Lamongan, Semua Kecamatan, Semua Kelurahan	82.40 Nilai	15 Jenis	82.40 Nilai	5,000,000	Dana Transfer Umum-Dana Alokasi Umum	Nilai IKM Internal Perangkat Daerah	82.40 Nilai	5,075,000
8	1	1	2:06	4	Penyediaan Bahan Logistik Kantor	Nilai IKM Internal Perangkat Daerah	Jumlah Bahan Logistik Kantor yang tersedia	Nilai IKM Perangkat Daerah	Kab. Lamongan, Semua Kecamatan, Semua Kelurahan	82.40 Nilai	38 Jenis	82.40 Nilai	34,665,000	Dana Transfer Umum-Dana Alokasi Umum	Nilai IKM Internal Perangkat Daerah	82.40 Nilai	35,184,975
8	1	1	2:06	5	Pengadaan Barang Cetak dan Pengandaan	Nilai IKM Internal Perangkat Daerah	Jumlah Barang Cetak dan Pengandaan yang Tersedia	Nilai IKM Perangkat Daerah	Kab. Lamongan, Semua Kecamatan, Semua Kelurahan	82.40 Nilai	6 Jenis	82.40 Nilai	16,000,000	Dana Transfer Umum-Dana Alokasi Umum	Nilai IKM Internal Perangkat Daerah	82.40 Nilai	16,240,000
8	1	1	2:06	6	Penyediaan Bahan Bacaan dan Peraturan Perundang-undangan	Nilai IKM Internal Perangkat Daerah	Jumlah Bahan Bacaan dan Peraturan Perundang-undangan yang tersedia	Nilai IKM Perangkat Daerah	Kab. Lamongan, Semua Kecamatan, Semua Kelurahan	82.40 Nilai	9 Jenis	82.40 Nilai	15,440,000	Dana Transfer Umum-Dana Alokasi Umum	Nilai IKM Internal Perangkat Daerah	82.40 Nilai	15,671,600
8	1	1	2:06	8	Penyelenggaraan Rapat Koordinasi dan Konsultasi SKPD	Nilai IKM Internal Perangkat Daerah	Jumlah Rapat Koordinasi dan Konsultasi ke luar daerah	Nilai IKM Perangkat Daerah	Kab. Lamongan, Semua Kecamatan, Semua Kelurahan	82.40 Nilai	60 Kali	82.40 Nilai	80,000,000	Dana Transfer Umum-Dana Alokasi Umum	Nilai IKM Internal Perangkat Daerah	82.40 Nilai	81,200,000
<b>8 01 001</b>	<b>2:07</b>	<b>Pengadaan Barang Milik Daerah Penunjang Urusan Pemerintah Daerah</b>							<b>103,385,000</b>			<b>104,935,775</b>					
8	1	1	2:07	5	Pengadaan Mebel	Nilai IKM Internal Perangkat Daerah	Jumlah Mebeleur yang dibeli	Nilai IKM Perangkat Daerah	Kab. Lamongan, Semua Kecamatan, Semua Kelurahan	82.40 Nilai	5 Unit	82.40 Nilai	17,625,000	Dana Transfer Umum-Dana Alokasi Umum	Nilai IKM Internal Perangkat Daerah	82.40 Nilai	17,889,375
8	1	1	2:07	6	Pengadaan Peralatan dan Mesin Lainnya	Nilai IKM Internal Perangkat Daerah	Jumlah Unit Peralatan dan Mesin Kantor yang dibeli	Nilai IKM Perangkat Daerah	Kab. Lamongan, Semua Kecamatan, Semua Kelurahan	82.40 Nilai	7 Unit	82.40 Nilai	85,760,000	Dana Transfer Umum-Dana Alokasi Umum	Nilai IKM Internal Perangkat Daerah	82.40 Nilai	87,046,000
<b>8 01 001</b>	<b>2:08</b>	<b>Penyediaan Jasa Penunjang Urusan Pemerintahan Daerah</b>							<b>462,892,000</b>			<b>469,835,380</b>					
8	1	1	2:08	2	Penyediaan Jasa Komunikasi, Sumber Daya Air dan Listrik	Nilai IKM Internal Perangkat Daerah	Jumlah Jasa Perkantoran yang dibayar	Nilai IKM Perangkat Daerah	Kab. Lamongan, Semua Kecamatan, Semua Kelurahan	82.40 Nilai	12 Pembayaran	82.40 Nilai	49,100,000	Dana Transfer Umum-Dana Alokasi Umum	Nilai IKM Internal Perangkat Daerah	82.40 Nilai	49,836,500
8	1	1	2:08	3	Penyediaan Jasa Peralatan dan Perlengkapan Kantor	Nilai IKM Internal Perangkat Daerah	Jumlah Unit Peralatan dan Perlengkapan kantor yang dibeli	Nilai IKM Perangkat Daerah	Kab. Lamongan, Semua Kecamatan, Semua Kelurahan	82.40 Nilai	7 Unit	82.40 Nilai	4,000,000	Dana Transfer Umum-Dana Alokasi Umum	Nilai IKM Internal Perangkat Daerah	82.40 Nilai	4,060,000
8	1	1	2:08	4	Penyediaan Jasa Pelayanan Umum Kantor	Nilai IKM Internal Perangkat Daerah	Jumlah Pemenuhan Jasa Perkantoran	Nilai IKM Perangkat Daerah	Kab. Lamongan, Semua Kecamatan, Semua Kelurahan	82.40 Nilai	19 Orang	82.40 Nilai	409,792,000	Dana Transfer Umum-Dana Alokasi Umum	Nilai IKM Internal Perangkat Daerah	82.40 Nilai	415,938,880
<b>8 01 001</b>	<b>2:09</b>	<b>Pemeliharaan Barang Milik Daerah Penunjang Urusan Pemerintahan Daerah</b>							<b>105,500,000</b>			<b>107,082,500</b>					
8	1	1	2:09	1	Penyediaan Jasa Pemeliharaan, biaya Pemeliharaan dan Pajak Kendaraan Perorangan Dinas atau Kendaraan Dinas Jabatan	Nilai IKM Internal Perangkat Daerah	Jumlah Kendaraan Dinas yang terpelihara	Nilai IKM Perangkat Daerah	Kab. Lamongan, Semua Kecamatan, Semua Kelurahan	82.40 Nilai	17 Unit	82.40 Nilai	55,000,000	Dana Transfer Umum-Dana Alokasi Umum	Nilai IKM Internal Perangkat Daerah	82.40 Nilai	55,825,000
8	1	1	2:09	6	Pemeliharaan Peralatan dan Mesin Lainnya	Nilai IKM Internal Perangkat Daerah	Jumlah Peralatan dan Mesin Kantor yang dirawat	Nilai IKM Perangkat Daerah	Kab. Lamongan, Semua Kecamatan, Semua Kelurahan	82.40 Nilai	8 Unit	82.40 Nilai	2,500,000	Dana Transfer Umum-Dana Alokasi Umum	Nilai IKM Internal Perangkat Daerah	82.40 Nilai	2,537,500
8	1	1	2:09	9	Pemeliharaan/Rehabilitasi Gedung Kantor dan Bangunan Lainnya	Nilai IKM Internal Perangkat Daerah	Jumlah Gedung Kantor yang dipelihara	Nilai IKM Perangkat Daerah	Kab. Lamongan, Semua Kecamatan, Semua Kelurahan	82.40 Nilai	2 Gedung	82.40 Nilai	48,000,000	Dana Transfer Umum-Dana Alokasi Umum	Nilai IKM Internal Perangkat Daerah	82.40 Nilai	48,720,000
<b>8 01 002</b>	<b>2:01</b>	<b>Perencanaan Kebijakan Teknis dan Pemantapan Pelaksanaan Bidang Ideologi Pancasila dan Karakter Kebangsaan</b>							<b>300,000,000</b>			<b>304,500,000</b>					
8	1	2	2:01	1	Perencanaan Kebijakan Teknis dan Pemantapan Pelaksanaan Bidang Ideologi Pancasila dan Karakter Kebangsaan	Persentase peningkatan dan penguatan ideologi pancasila dan karakter kebangsaan bagi Pemuda	Jumlah Peserta Rapat Koordinasi Bidang Ideologi Wawasan Kebangsaan, Bela Negara, Karakter Bangsa, Pembaruan Kebangsaan, Bineka Tunggal Ika dan Sejarah Kebangsaan	Persentase Konflik Ipekosbud, Hukum, dan HAM yang ditangani	Kab. Lamongan, Semua Kecamatan, Semua Kelurahan	35 persen	750 Peserta	100 Persen	300,000,000	Dana Transfer Umum-Dana Alokasi Umum	Persentase peningkatan dan penguatan ideologi pancasila dan karakter kebangsaan bagi Pemuda	35 persen	304,500,000
8	1	2	2:01	2	Perencanaan Kebijakan Teknis dan Pemantapan Pelaksanaan Bidang Ideologi Pancasila dan Karakter Kebangsaan	Persentase peningkatan dan penguatan ideologi pancasila dan karakter kebangsaan bagi Pemuda	Jumlah Peserta Sosialisasi Bidang Ideologi Wawasan Kebangsaan, Bela Negara, Karakter Bangsa, Pembaruan Kebangsaan, Bineka Tunggal Ika dan Sejarah Kebangsaan	Persentase Konflik Ipekosbud, Hukum, dan HAM yang ditangani	Kab. Lamongan, Semua Kecamatan, Semua Kelurahan	35 persen	750 Peserta	100 Persen	300,000,000	Dana Transfer Umum-Dana Alokasi Umum	Persentase peningkatan dan penguatan ideologi pancasila dan karakter kebangsaan bagi Pemuda	35 persen	304,500,000
<b>8 01 003</b>	<b>2:01</b>	<b>Perencanaan Kebijakan Teknis dan Pemantapan Pelaksanaan Bidang Pendidikan Politik, Etika Budaya Politik, Peningkatan Demokrasi, Fasilitasi Kelembagaan Pemerintahan, Perwakilan dan Partai Politik, Pemilihan Umum/Pemilihan Umum Kepala Daerah, serta Pemantauan Situasi Politik</b>							<b>1,744,320,200</b>			<b>1,770,485,003</b>					
8	1	3	2:01	1	Perencanaan Kebijakan Teknis dan Pemantapan Pelaksanaan Bidang Pendidikan Politik, Etika Budaya Politik, Peningkatan Demokrasi, Fasilitasi Kelembagaan Pemerintahan, Perwakilan dan Partai Politik, Pemilihan Umum/Pemilihan Umum Kepala Daerah, serta Pemantauan Situasi Politik		Jumlah Parpol yang menerima bantuan		Kab. Lamongan, Semua Kecamatan, Semua Kelurahan		10 Parpol		1,744,320,200				1,770,485,003

8	1	3	2.01	Pelaksanaan Kebijakan Di Bidang Pendidikan Politik, Etika Budaya Politik, Peningkatan Demokrasi, Fasilitasi Kelembagaan Pemerintahan, Perwakilan dan Partai Politik, Pemilihan Umum/Pemilihan Umum Kepala Daerah, serta Pemantauan Situasi Politik Di Daerah	Presentase cakupan pendidikan politik masyarakat	Jumlah peserta rapat penerima bantuan Parpol Jumlah peserta Sosialisasi Bidang Pendidikan Politik, Etika Budaya Politik, Peningkatan Demokrasi, Fasilitasi Kelembagaan Pemerintahan, Perwakilan dan Partai Politik, Pemilihan Umum/Pemilihan Umum Kepala Daerah, serta Pemantauan Situasi Politik Di Daerah	Persentase Peningkatan Pendidikan Politik	Kab. Lamongan, Semua Kecamatan, Semua Kelurahan	35 persen	60 Peserta	35 Persen	1,694,320,200	Dana Transfer Umum-Dana Alokasi Umum	Presentase cakupan pendidikan politik masyarakat	35 persen	1,719,735,003
8	1	3	2.01	Pelaksanaan Monitoring, Evaluasi dan Pelaporan di Bidang Pendidikan Politik, Etika Budaya Politik, Peningkatan Demokrasi, Fasilitasi Kelembagaan Pemerintahan, Perwakilan dan Partai Politik, Pemilihan Umum/Pemilihan Umum Kepala Daerah, serta Pemantauan Situasi Politik di Daerah	Presentase cakupan pendidikan politik masyarakat	Jumlah Kecamatan yang di monitoring Jumlah Laporan Monitoring Jumlah Partisipasi masyarakat dalam mengikuti Pemilihan Bupati Jumlah Partisipasi masyarakat dalam mengikuti Pemilihan Gubernur Jumlah Partisipasi masyarakat dalam mengikuti Pemilihan Presiden dan pemilihan DPD/DPR/DPD	Persentase Peningkatan Pendidikan Politik	Kab. Lamongan, Semua Kecamatan, Semua Kelurahan	35 persen	27 Kecamatan 149 Laporan 0 Partisipasi 0 Partisipasi	35 Persen	50,000,000	Dana Transfer Umum-Dana Alokasi Umum	Presentase cakupan pendidikan politik masyarakat	35 persen	50,750,000
8	1	4		PROGRAM PEMBERDAYAAN DAN PENGAWASAN ORGANISASI KEMASYARAKATAN												
8	01	004	2.01	<b>Perumusan Kebijakan Teknis dan Pemantapan Pelaksanaan Bidang Pemberdayaan dan Pengawasan Organisasi Kemasyarakatan</b>												
												640,000,000				649,600,000
8	1	4	2.01	Penyusunan Program Kerja dibidang Pendaftaran Ormas, Pemberdayaan Ormas, Evaluasi dan Mediasi Sengketa Ormas, Pengawasan Ormas dan Ormas Asing di Daerah	Persentase Ormas, Orpem dan LSM yang bertentangan dengan asas pancasila	Jumlah Program Kerja dibidang Pendaftaran Ormas, Pemberdayaan Ormas, Evaluasi dan Mediasi Sengketa Ormas, Pengawasan Ormas dan Ormas Asing di Daerah yang tersusun	Persentase Konflik Ipolekosbud, Hukum, dan HAM yang ditangani	Kab. Lamongan, Semua Kecamatan, Semua Kelurahan		0 21 Dokumen	100 Persen	10,000,000	Dana Transfer Umum-Dana Alokasi Umum	Persentase Ormas, Orpem dan LSM yang bertentangan dengan asas pancasila		0 10,150,000
8	1	4	2.01	Penyusunan Bahan Perumusan Kebijakan dibidang Pendaftaran Ormas, Pemberdayaan Ormas, Evaluasi dan Mediasi Sengketa Ormas, Pengawasan Ormas dan Ormas Asing di Daerah	Persentase Ormas, Orpem dan LSM yang bertentangan dengan asas pancasila	Jumlah Peserta Rapat Koordinasi terkait Bahan Perumusan Kebijakan dibidang Pendaftaran Ormas, Pemberdayaan Ormas, Evaluasi dan Mediasi Sengketa Ormas, Pengawasan Ormas dan Ormas Asing di Daerah	Persentase Konflik Ipolekosbud, Hukum, dan HAM yang ditangani	Kab. Lamongan, Semua Kecamatan, Semua Kelurahan		0 100 Peserta	100 Persen	130,000,000	Dana Transfer Umum-Dana Alokasi Umum	Persentase Ormas, Orpem dan LSM yang bertentangan dengan asas pancasila		0 131,950,000
8	1	4	2.01	Pelaksanaan Kebijakan dibidang Pendaftaran Ormas, Pemberdayaan Ormas, Evaluasi dan Mediasi Sengketa Ormas, Pengawasan Ormas dan Ormas Asing di Daerah	Persentase Ormas, Orpem dan LSM yang bertentangan dengan asas pancasila	Jumlah lembaga Ormas, Orpem dan LSM yang menerima bantuan Jumlah Ormas, Orpem, LSM yang aktif Jumlah peserta pembinaan terkait Kebijakan dibidang Pendaftaran Ormas, Pemberdayaan Ormas, Evaluasi dan Mediasi Sengketa Ormas, Pengawasan Ormas dan Ormas Asing di Daerah	Persentase Konflik Ipolekosbud, Hukum, dan HAM yang ditangani	Kab. Lamongan, Semua Kecamatan, Semua Kelurahan		21 Ormas/Orpem/LSM 70 Ormas/Orpem/LSM 200 Peserta	100 Persen	500,000,000	Dana Transfer Umum-Dana Alokasi Umum	Persentase Ormas, Orpem dan LSM yang bertentangan dengan asas pancasila		0 507,500,000
8	1	5		PROGRAM PEMBINAAN DAN PENGEMBANGAN KETAHANAN EKONOMI, SOSIAL, DAN BUDAYA												
8	01	005	2.01	<b>Perumusan Kebijakan Teknis dan Pemantapan Pelaksanaan Bidang Ketahanan Ekonomi, Sosial dan Budaya</b>												
												305,000,000				309,575,000
8	1	5	2.01	Pelaksanaan Koordinasi di Bidang Ketahanan Ekonomi, Sosial, Budaya dan Fasilitasi Pencegahan Penyalagunaan Narkotika, Fasilitasi Kerukunan Umat Beragama dan Penghayat Kepercayaan di Daerah	Persentase Peningkatan Pembinaan dan Pengembangan Ketahanan Ekonomi, Sosial, dan Budaya	Jumlah peserta rapat koordinasi bidang Ketahanan Ekonomi, Sosial, Budaya dan Fasilitasi Pencegahan Penyalagunaan Narkotika, Fasilitasi Kerukunan Umat Beragama dan Penghayat Kepercayaan di Daerah	Persentase Konflik Ipolekosbud, Hukum, dan HAM yang ditangani	Kab. Lamongan, Semua Kecamatan, Semua Kelurahan	35 persen	480 Peserta	100 Persen	285,000,000	Dana Transfer Umum-Dana Alokasi Umum	Persentase Peningkatan Pembinaan dan Pengembangan Ketahanan Ekonomi, Sosial, dan Budaya	35 persen	289,275,000
8	1	5	2.01	Pelaksanaan Monitoring, Evaluasi dan Pelaporan di Bidang Ketahanan Ekonomi, Sosial, Budaya dan Fasilitasi Pencegahan Penyalagunaan Narkotika, Fasilitasi Kerukunan Umat Beragama dan Penghayat Kepercayaan di Daerah	Persentase Peningkatan Pembinaan dan Pengembangan Ketahanan Ekonomi, Sosial, dan Budaya	Jumlah Kecamatan yang dimonitoring Jumlah laporan monitoring bidang Ketahanan Ekonomi, Sosial, Budaya dan Fasilitasi Pencegahan Penyalagunaan Narkotika, Fasilitasi Kerukunan Umat Beragama dan Penghayat Kepercayaan di Daerah	Persentase Konflik Ipolekosbud, Hukum, dan HAM yang ditangani	Kab. Lamongan, Semua Kecamatan, Semua Kelurahan	35 persen	27 Kecamatan	100 Persen	20,000,000	Dana Transfer Umum-Dana Alokasi Umum	Persentase Peningkatan Pembinaan dan Pengembangan Ketahanan Ekonomi, Sosial, dan Budaya	35 persen	20,300,000
8	1	6		PROGRAM PENINGKATAN KEWASPADAAN NASIONAL DAN PENINGKATAN KUALITAS DAN FASILITASI PENANGANAN KONFLIK SOSIAL												
8	01	006	2.01	<b>Perumusan Kebijakan Teknis dan Pelaksanaan Pemantapan Kewaspadaan Nasional dan Penanganan Konflik Sosial</b>												
												1,515,000,000				1,537,725,000

8	1	6	2.01	Penyusunan Bahan Perumusan Kebijakan di Bidang Kewaspadaan Dini, Kerjasama Intelijen, Pemantauan Orang Asing, Tenaga Kerja Asing dan Lembaga Asing, Kewaspadaan Perbatasan Antar Negara, Fasilitas Kelembagaan Bidang Kewaspadaan, serta Penanganan Konflik di Daerah	Persentase penanganan gangguan ketentrangan dan ketertiban umum	Jumlah Peserta Rapat terkait Bahan Perumusan Kebijakan di Bidang Kewaspadaan Dini, Kerjasama Intelijen, Pemantauan Orang Asing, Tenaga Kerja Asing dan Lembaga Asing, Kewaspadaan Perbatasan Antar Negara, Fasilitas Kelembagaan Bidang Kewaspadaan, serta Penanganan Konflik di Daerah	Persentase Konflik Ipolekosbud, Hukum, dan HAM yang ditangani	Kab. Lamongan, Semua Kecamatan, Semua Kelurahan	100 persen	350 Peserta	100 Persen	145.000,000	Dana Transfer Umum-Dana Alokasi Umum	Persentase penanganan gangguan ketentrangan dan ketertiban umum	100 persen	147.175,000
8	1	6	2.01	Pelaksanaan Koordinasi di Bidang Kewaspadaan Dini, Kerjasama Intelijen, Pemantauan Orang Asing, Tenaga Kerja Asing dan Lembaga Asing, Kewaspadaan Perbatasan Antar Negara, Fasilitas Kelembagaan Bidang Kewaspadaan, serta Penanganan Konflik di Daerah	Persentase penanganan gangguan ketentrangan dan ketertiban umum	Jumlah peserta BIMTEK Intelijen	Persentase Konflik Ipolekosbud, Hukum, dan HAM yang ditangani	Kab. Lamongan, Semua Kecamatan, Semua Kelurahan	100 persen	50 Peserta	100 Persen	720.000,000	Dana Transfer Umum-Dana Alokasi Umum	Persentase penanganan gangguan ketentrangan dan ketertiban umum	100 persen	730.800,000
8	1	6	2.01	Pelaksanaan Monitoring, Evaluasi dan Pelaporan di Bidang Kewaspadaan Dini, Kerjasama Intelijen, Pemantauan Orang Asing, Tenaga Kerja Asing dan Lembaga Asing, Kewaspadaan Perbatasan Antar Negara, Fasilitas Kelembagaan Bidang Kewaspadaan, serta Penanganan Konflik di Daerah	Persentase penanganan gangguan ketentrangan dan ketertiban umum	Jumlah Kecamatan yang dimonitoring	Persentase Konflik Ipolekosbud, Hukum, dan HAM yang ditangani	Kab. Lamongan, Semua Kecamatan, Semua Kelurahan	100 persen	27 Kecamatan	100 Persen	125.000,000	Dana Transfer Umum-Dana Alokasi Umum	Persentase penanganan gangguan ketentrangan dan ketertiban umum	100 persen	126.875,000
8	1	6	2.01	Pelaksanaan Forum Koordinasi Pimpinan Daerah Kabupaten/Kota	Persentase penanganan gangguan ketentrangan dan ketertiban umum	Jumlah Peserta Rapat Forum Koordinasi Pimpinan Daerah	Persentase Konflik Ipolekosbud, Hukum, dan HAM yang ditangani	Kab. Lamongan, Semua Kecamatan, Semua Kelurahan	100 persen	654 Laporan	100 Persen	525.000,000	Dana Transfer Umum-Dana Alokasi Umum	Persentase penanganan gangguan ketentrangan dan ketertiban umum	100 persen	532.875,000
TOTAL												8.814.510,200			8.946.727,853	

**BAB VI**  
**KINERJA PENYELENGGARAAN PEMERINTAHAN DAERAH**

**6.1 Penetapan Indikator Kinerja Utama**

Target Indikator Kinerja Utama Kabupaten Lamongan di Tahun 2022 sesuai Perubahan RPJMD Kabupaten Lamongan Tahun 2021-2026, adalah sebagai berikut :

1. Gini Rasio
2. Pertumbuhan Ekonomi (%)
3. Indeks Pembangunan Manusia (IPM)
4. Indeks Kepuasan Layanan Infrastruktur (IKLI)
5. Angka Kemiskinan
6. Indeks Kesalehan Sosial
7. Indeks Reformasi Birokrasi (RB)

Sedangkan capaian dan target indikator kinerja utama sebagaimana tabel berikut :

Tabel 6.1 Target Indikator Kinerja Utama Kabupaten Lamongan Tahun 2021-2026

No	Indikator Kinerja Utama	Target						akhir periode RPJMD 2026
		2021	2022	2023	2024	2025	2026	
1	Gini Rasio	Indeks	0,271	0,268	0,265	0,262	0,259	0,259
2	Persentase penduduk miskin	Persen	13,60	13,39	13,17	12,92	12,65	12,65
3	Pertumbuhan Ekonomi	Persen	4,50	5,20	5,35	5,50	5,65	5,65
4	Indeks Kualitas Layanan Infrastruktur	Indeks	75	77	79	81	82	82
5	Indeks Kesalehan Sosial	Indeks	62,500	63,060	63,630	64,200	64,780	64,780
6	Indeks Reformasi Birokrasi	Indeks	67	68	69	70,5	71	71
7	Indeks Pembangunan Manusia	Indeks	72,94	73,29	73,62	73,95	74,27	74,27

**6.2 Penetapan Indikator Kinerja Penyelenggaraan Pemerintahan Daerah**

Penetapan indikator kinerja daerah terhadap capaian kinerja penyelenggaraan urusan pemerintahan di Kabupaten Lamongan berdasarkan Perubahan RPJMD Kabupaten Lamongan Tahun 2021-2026, adalah sebagaimana tabel 6.2 dibawah ini :

Tabel 6.2 Penetapan Target Capaian Indikator Kinerja Daerah (indicator Kinerja Sasara) Terhadap Capaian Kinerja Penyelenggaraan Urusan Pemerintah Kabupaten Lamongan

No.	Aspek/Fokus/Bidang Urusan/Indikator Kinerja Pembangunan Daerah	Satuan	Kondisi Awal Kinerja	Target						Kondisi Akhir Periode Tahun 2026
			2020	2021	2022	2023	2024	2025	2026	
<b>I</b>	<b>ASPEK KESEJAHTERAAN MASYARAKAT</b>									
<b>A</b>	<b>Fokus Kesejahteraan dan Pemerataan Ekonomi</b>									
1	Persentase Pertumbuhan PDRB Pertanian, Kehutanan, dan Perikanan	Persen	-0,16	0,25	0,50	0,75	1,00	1,25	1,50	1,50
2	Persentase Pertumbuhan PDRB Perdagangan Besar dan Eceran	Persen	-9,15	0,85	2,85	4,05	5,30	6,62	6,92	6,92
3	Persentase Pertumbuhan PDRB Industri Pengolahan	Persen	-2,08	1,92	5,92	6,13	6,34	6,64	7,04	7,04
4	Indeks Daya Beli	Indeks	0,743	0,752	0,761	0,77	0,778	0,786	0,794	0,794
<b>II</b>	<b>ASPEK PELAYANAN UMUM</b>									
<b>A</b>	<b>Fokus Kesejahteraan Masyarakat</b>									
	<b>Pendidikan</b>									
5	Indeks Pendidikan	Indeks	0,638	0,639	0,64	0,641	0,642	0,643	0,644	0,644
	<b>Kesehatan</b>									
6	Indeks Kesehatan	Indeks	0,806	0,807	0,808	0,808	0,809	0,81	0,811	0,811
<b>B</b>	<b>Fokus Urusan Wajib Pelayanan Dasar</b>									
	<b>Pekerjaan Umum</b>									
7	Indeks Infrastruktur	Indeks	80,83	80,00	80,50	81,00	81,50	82,00	82,50	82,50



	Sosial									
8	Persentase Penurunan PPKS	Persen	3,6	3,63	3,88	4,13	4,38	4,63	4,88	4,88
	Ketentraman, Ketertiban Umum, dan Perlindungan Masyarakat									
9	Indeks Ketahanan Daerah	Indeks	-	0,58	0,60	0,62	0,64	0,66	0,68	0,68
10	Nilai Toleransi	Nilai	-	65	67,6	70,3	73,12	76,04	79,08	79,08
11	Nilai Stabilitas	Nilai	-	65	66,3	67,63	68,98	70,36	71,77	71,77
12	Nilai Solidaritas	Nilai	-	62,5	64,06	65,66	67,31	68,99	70,71	70,71
C	<b>Fokus Urusan Wajib Non Pelayanan Dasar</b>									
	<b>Tenaga Kerja</b>									
13	Tingkat Pengangguran Terbuka	%	5,13	4,93	4,73	4,53	4,33	4,13	3,93	3,93
	Pemberdayaan Perempuan dan Perlindungan Anak									
14	Indeks Pemberdayaan Gender	Indeks	Belum di rilis BPS	75,37	75,97	76,67	77,47	78,37	79,37	79,37
	Kebudayaan									
15	Indeks Pembangunan Kebudayaan	Indeks	-	54,5	54,7	54,9	55,1	55,3	55,5	55,5
	Pemberdayaan Masyarakat dan Desa									
16	Persentase Peningkatan Jumlah Desa Mandiri	Persen	16	31,25	75,00	131,25	200,00	281,25	375,00	375,00
	<b>Lingkungan Hidup</b>									
17	Indeks Kualitas Lingkungan Hidup	Indeks	72,67	72,71	72,77	72,83	73,00	73,50	74,00	74,00
	Pemuda dan Olahraga									
18	Indeks Pembangunan Pemuda	Indeks	-	52,10	53,60	54,00	54,60	55,10	55,60	55,60
III	<b>ASPEK URUSAN PILIHAN</b>									
A	<b>Fokus Urusan Pilihan Daerah</b>									
	<b>Pariwisata</b>									

19	Jumlah Tingkat Pengeluaran Wisatawan	Nilai	-	150.000.000.000	175.500.000.000	201.500.000.000	227.500.000.000	253.500.000.000	268.500.000.000	268.500.000.000
IV	<b>ASPEK DAYA SAING DAERAH</b>									
A	<b>Fokus Daya Saing Antar Daerah</b>									
	<b>Investasi</b>									
20	Persentase Peningkatan Realisasi Investasi	Persen	-	1	1,5	2	2,5	3	3,5	3,5
	Kesejahteraan Petani									
21	Nilai Tukar Petani	Nilai	104,84	104,85	104,86	104,87	104,88	104,89	104,90	104,90
V	<b>ASPEK URUSAN PENUNJANG</b>									
A	<b>Fokus Penunjang Urusan Pemerintahan dan Urusan Pendukung</b>									
22	Nilai Sakip	Skor	A	A	A	A	A	A	A	A
23	Opini BPK	Skor	WTP	WTP	WTP	WTP	WTP	WTP	WTP	WTP
24	Maturitas SPIP	Level	Level 3	Level 3	Level 3	Level 3	Level 4	Level 4	Level 4	Level 4
25	Indeks Profesionalitas Aparatur	Skor	86,51	62	65	68	70	72	74	74
26	Indeks SPBE	Indeks	3,50	3,55	3,65	3,75	3,85	3,95	4,00	4,00
27	Indeks Kepuasan Masyarakat	Indeks	81,78	82,60	83,22	83,85	84,48	85,11	85,73	85,73

Keterangan : (-) Tahun sebelumnya tidak ada indikator kinerja

## **BAB VII**

### **P E N U T U P**

Rencana Kerja Pembangunan Daerah (RKPD) Tahun 2022 merupakan dokumen perencanaan pembangunan yang memuat rancangan kerangka ekonomi daerah, program prioritas pembangunan daerah, rencana kerja, pendanaan dan prakiraan maju dengan mempertimbangkan kerangka pendanaan dan pagu indikatif, yang bersumber dari APBD maupun sumber sumber lain yang ditempuh dengan mendorong partisipasi masyarakat. RKPD merupakan penjabaran pelaksanaan dari program-program pembangunan daerah, dengan mengacu kepada Rencana Kerja Pemerintah Tahun 2022 dan RKPD Provinsi Jawa Timur Tahun 2022, yang dalam pelaksanaannya diharapkan dapat berjalan secara sinergis. RKPD disusun untuk menjamin keterkaitan dan konsistensi antara perencanaan, penganggaran, pelaksanaan dan pengawasan. RKPD Kabupaten Lamongan tahun 2022 sebagai dokumen rencana operasional pembangunan tahun 2022, memusatkan pada pencapaian tujuan, sasaran, prioritas dan tema pembangunan tahun 2022 yang mengacu pada isuisu strategis, rancangan kerangka ekonomi daerah dan kerangka pendanaan dan dilaksanakan melalui program dan kegiatan.

Dalam pelaksanaannya mempertimbangkan seluruh potensi dan pemberdayaan yang tersedia baik dari pemerintah, pemerintah daerah, swasta maupun masyarakat melalui sinkronisasi dan sinergitas guna pencapaian tujuan dan sasaran pembangunan secara menyeluruh.

Demi menjamin terlaksananya kegiatan-kegiatan tersebut serta untuk terwujudnya sinergitas kinerja pembangunan semua pihak yang terkait, maka perlu adanya perumusan kaidah-kaidah pelaksanaan sebagai berikut :

1. Rancangan akhir RKPD Tahun 2022 sebagai acuan penyusunan Rencana Kerja Perangkat Daerah (Renja-PD), berupa program/kegiatan PD dan/atau lintas PD;
2. Rancangan akhir RKPD Tahun 2022 menjadi dasar dalam penyusunan Kebijakan Umum Anggaran Pendapatan dan Belanja Daerah Tahun 2022 serta Prioritas dan Plafon Anggaran Sementara Tahun 2022 untuk menyusun Rancangan APBD Tahun Anggaran 2022;
3. Dalam rangka meningkatkan efektivitas pelaksanaan RKPD, perlu dilaksanakan monitoring dan evaluasi pelaksanaan RKPD yang dijadikan bahan bagi penyusunan rencana pembangunan daerah untuk periode berikutnya;
4. Dalam hal RKPD Kabupaten Lamongan terjadi perkembangan yang berpengaruh terhadap sasaran, kebutuhan keuangan daerah serta program dan kegiatan dalam tahun berjalan, maka dapat dilakukan penyesuaian RKPD melalui penyusunan Perubahan RKPD dan Perubahan APBD untuk setiap tahunnya.

RKPD Kabupaten Lamongan tahun 2021 disusun dalam upaya meningkatkan sinergitas pusat dengan daerah, antar daerah, dan antar satuan kerja dalam proses perencanaan, pelaksanaan, pengendalian, dan evaluasi mencakup kerangka kebijakan, regulasi, anggaran, kelembagaan, dan pengembangan wilayah. Oleh karenanya, diperlukan komitmen dan dukungan serta keterlibatan aktif antara Perangkat Daerah, masyarakat dan dunia usaha untuk dapat mewujudkan berbagai substansi dan target rencana pembangunan daerah Kabupaten Lamongan yang telah ditetapkan. Apabila dalam hal pelaksanaan tahun berjalan RKPD Kabupaten Lamongan tahun 2021 menunjukkan adanya ketidaksesuaian dengan perkembangan keadaan atau tidak sesuai dengan asumsi prioritas pembangunan daerah, kerangka ekonomi daerah dan keuangan daerah serta rencana program dan kegiatan, akan dilakukan penyesuaian-penyesuaian dalam bentuk RKPD Perubahan dengan tetap berpedoman pada peraturan perundangan yang berlaku.

**BUPATI LAMONGAN,**

**YUHRONUR EFENDI**