

PROFIL PUSKESMAS LAMONGAN TAHUN 2023



PUSKESMAS LAMONGAN
JL. VETERAN NO. 55 LAMONGAN

KATA PENGANTAR

Puji Syukur kami panjatkan kehadirat Allah SWT, bahwa buku Profil Kesehatan Puskesmas Lamongan Tahun 2022 dapat diterbitkan setelah beberapa lama proses dalam penyusunannya. Disadari sepenuhnya bahwa penyusunan buku Profil Kesehatan ini membutuhkan waktu yang tidak sebentar karena beberapa kendala dalam pengelolaan data informasi di masing-masing bidang di lingkup Puskesmas Lamongan.

Atas terbitnya Buku Profil Kesehatan Puskesmas Lamongan tahun 2022, kami memberikan apresiasi dan ucapan terimakasih kepada semua pihak yang telah membantu memberikan data dan informasi guna penyusunan Buku Profil Kesehatan ini.

Ditahun mendatang, kiranya Buku Profil Kesehatan dapat diterbitkan lebih awal dengan memuat data informasi berkualitas, serta tetap memperhatikan kedalaman analisa dan konsistensi datanya, sehingga Buku Profil Kesehatan ini dapat dijadikan rujukan penting dan utama dalam proses menejemen pembangunan kesehatan khususnya di Kecamatan Lamongan.

Semoga Profil Kesehatan Puskesmas Lamongan Tahun 2022 ini dapat bermanfaat untuk semua pihak, baik dilingkungan pemerintahan, akademisi, organisasi profesi, swasta serta masyarakat umum yang membutuhkan informasi di bidang kesehatan. Kami tetap mengharapkan kritik, saran atau masukan dari para pembaca guna penyempurnaan Profil Kesehatan di masa yang akan datang.

Lamongan, 5 Februari 2023


KEPALA PUSKESMAS LAMONGAN
dr. MOH. MAHZUMI
Pembina Tingkat I
NIP: 19690716 2000604 1 010

DAFTAR ISI

Halaman Judul	i
Kata Pengantar	ii
Daftar Isi	iii
BAB I : DEMOGRAFI	1
1.1 Kondisi Geografis Wilayah Kabupaten Lamongan	1
1.2 Kependudukan	2
BAB II : SARANA KESEHATAN	4
2.1 Upaya Kesehatan Bersumberdaya Masyarakat (UKBM)	4
2.2 Puskesmas	5
BAB III : TENAGA KESEHATAN	7
3.1 Tenaga Kesehatan	7
3.2 Rasio Tenaga Kesehatan	8
BAB IV : PEMBIAYAAN KESEHATAN	10
4.1 Alokasi Anggaran Kesehatan Tahun 2018	10
4.2 Jaminan Kesehatan Nasional	10
BAB V : KESEHATAN KELUARGA	11
5.1. Kesehatan Ibu	11
5.2. Kesehatan Anak	18
5.3. Imunisasi	20
5.4 Gizi	22
BAB VI : PENGENDALIAN PENYAKIT	27
6.1 Penyakit Menular Langsung	27
6.2 Penyakit Menular Bersumber Binatang	30
6.3 Penyakit Menular yang Dapat Dicegah Dengan Imunisasi (PD3I)	32
6.4 Penyakit Tidak Menular	36
6.5 Kejadian Luar Biasa (KLB)	38
BAB VII : KESEHATAN LINGKUNGAN	39
7.1 Pelayanan Kesehatan Lingkungan dan Sanitasi Dasar	38
7.2 Rumah Sehat	40
7.3 Penyelenggaraan Air Minum	40
7.4 Keamanan Pangan	41
7.5 Perilaku Hidup Bersih dan Sehat	42
BAB VIII : PENUTUP	43
Lampiran :	

BAB I

DEMOGRAFI

1.1 Kondisi Geografis Wilayah Kecamatan Lamongan

Kecamatan Lamongan merupakan salah satu dari 27 Kecamatan di Kabupaten Lamongan dengan jarak orbitasi 0,5 Km dari Ibu Kota Lamongan atau + 20 Km arah Kota Gresik (kota terdekat)

Batas wilayah Kecamatan Lamongan sebagai berikut :

1. Sebelah Utara : Kecamatan Turi
2. Sebelah Timur : Kecamatan Deket
3. Sebelah Selatan : Kecamatan Tikung, Kembangbahu
4. Sebelah Barat : Kecamatan Sukodadi

Secara administratif, Kecamatan Lamongan terbagi atas 8 Kelurahan dan 12 Desa

Gambar 2.1 Peta Kabupaten Lamongan



Kelurahan/ Desa yang paling luas wilayahnya adalah Kelurahan Sukomulyo yaitu 3,41 Km². Sedangkan Kelurahan/ Desa dengan luas wilayah paling kecil adalah Kelurahan Jetis dengan luas 0,71 Km².

Beriklim Tropis dengan dua musim, musim kemarau bulan April sampai September dan musim hujan pada bulan Oktober sampai Maret dengan suhu 37°C

1.2 Kependudukan

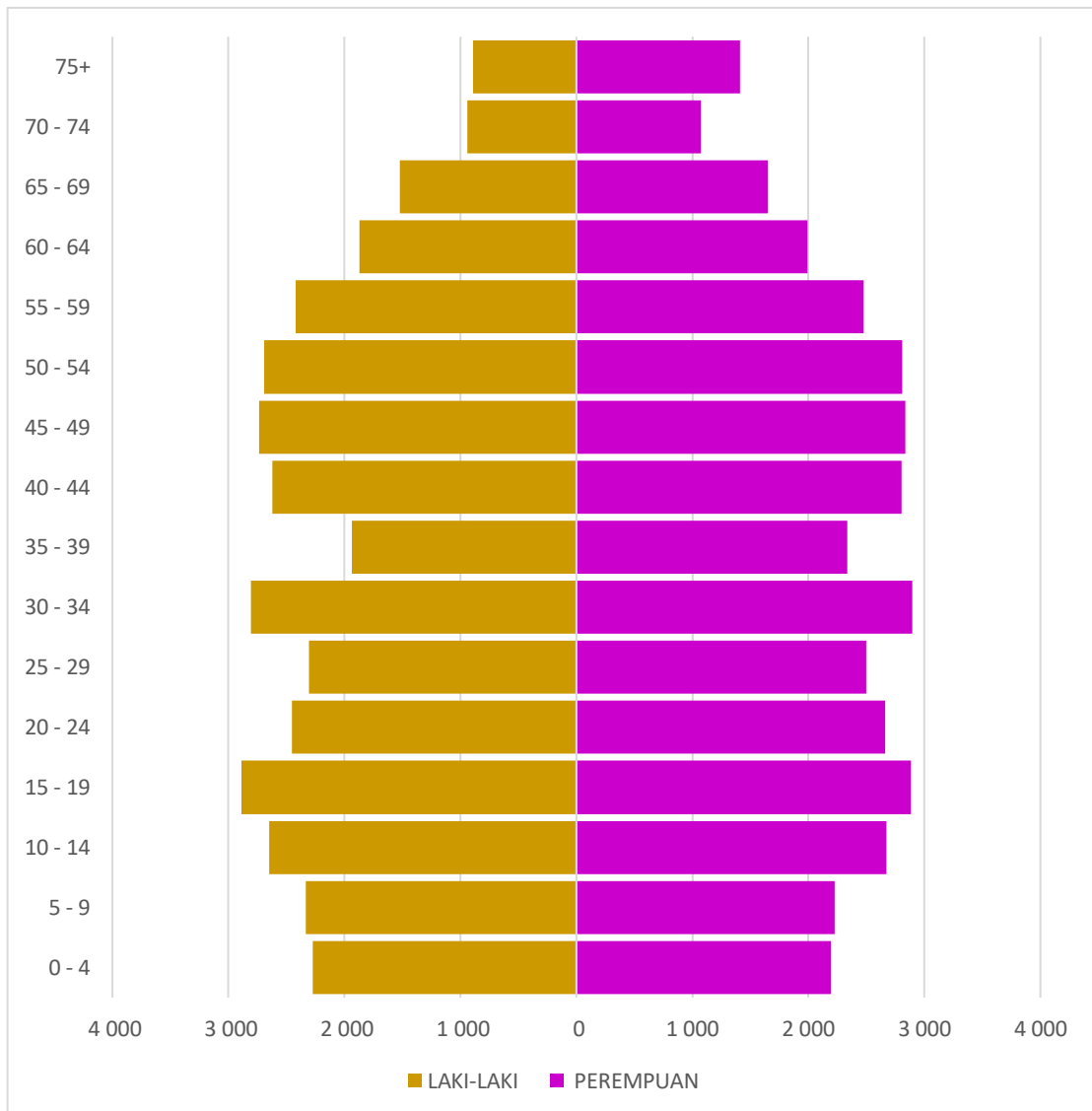
Berdasarkan data hasil proyeksi Badan Pusat Statistik Kabupaten Lamongan, jumlah penduduk Kecamatan Lamongan pada tahun 2023 tercatat sebesar 72.971 jiwa dengan rincian jumlah penduduk laki-laki 35.429 jiwa dan penduduk perempuan 37.542 jiwa, dengan tingkat kepadatan 1.843,6 jiwa per km². Desa/ kelurahan yang memiliki kepadatan penduduk tertinggi adalah Desa Made yaitu sebesar 6364,3 jiwa per km² dan Desa/ kelurahan dengan kepadatan penduduk terendah Desa Wajik yaitu 808,3 jiwa per km². Dari wilayah kerja Puskesmas tercatat yang memiliki jumlah penduduk tertinggi adalah Desa Made yaitu sebesar 8.465 jiwa, sedangkan jumlah penduduk terendah adalah Desa Sidomukti yaitu 1.984 jiwa.

Komposisi penduduk Kabupaten Lamongan menurut kelompok umur, menunjukkan bahwa penduduk yang berusia muda laki-laki (0-14 tahun) sebesar 7.242 (20,4%) sedangkan penduduk yang berusia muda perempuan sebesar 6.960 (18,5%), yang berusia produktif laki-laki (15-64 tahun) sebesar 24.807 (70%) sedangkan berusia produktif perempuan (15 – 64 tahun) sebesar 26.388 (70,2%), dan yang berusia tua laki-laki (\geq 65 tahun) sebesar 3.375 (9,5%) sedangkan yang berusia tua perempuan (\geq 65 tahun) sebesar 4.194 (11,1%). Dengan demikian maka Angka Beban Tanggungan (*Dependency Ratio*) penduduk Kecamatan Lamongan pada tahun 2023 sebesar 43.

Jumlah penduduk laki-laki relatif seimbang dibandingkan penduduk perempuan, yaitu masing-masing sebesar 35.249 jiwa

penduduk laki-laki dan 37.542 jiwa penduduk perempuan. Jika dilihat berdasarkan rasio menurut jenis kelamin adalah sebesar 94,4%

**Gambar 1.2 PIRAMIDA PENDUDUK KECAMATAN LAMONGAN
TAHUN 2023**



BAB II

SARANA KESEHATAN

2.1 UPAYA KESEHATAN BERSUMBERDAYA MASYARAKAT (UKBM)

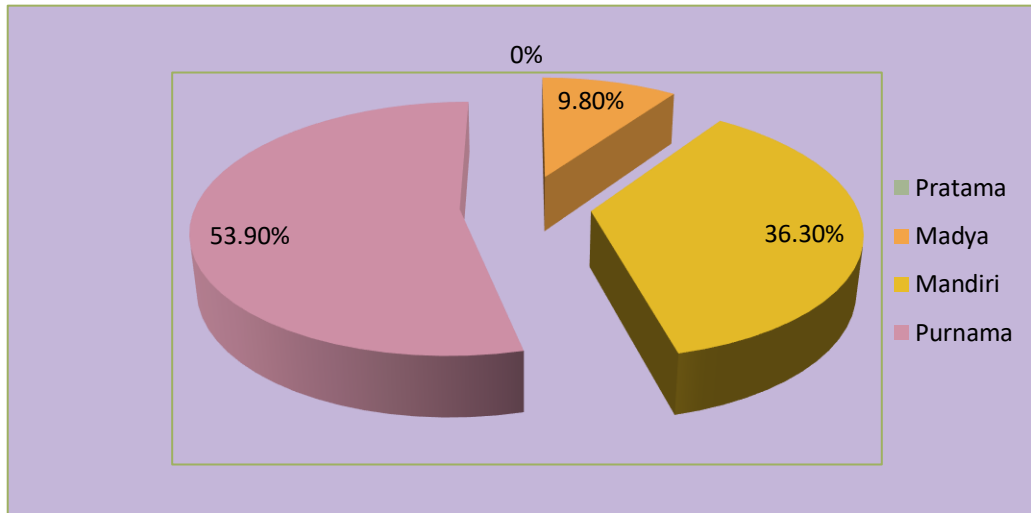
Upaya Kesehatan Bersumberdaya Masyarakat (UKBM) adalah suatu upaya kesehatan yang dikelola dan diselenggarakan dari, oleh dan bersama masyarakat, guna memberdayakan masyarakat dan memberikan kemudahan kepada masyarakat dalam memperoleh pelayanan kesehatan dasar.

Posyandu merupakan salah satu bentuk upaya kesehatan bersumber daya masyarakat yang dikelola dan diselenggarakan, oleh, untuk dan bersama masyarakat dalam pembangunan bidang kesehatan. Terutama kegiatan peningkatan tumbuh kembang bayi dan balita, kesehatan dasar bagi para ibu hamil, ibu menyusui dan wanita usia subur.

Dalam rangka meningkatkan cakupan pelayanan kesehatan kepada masyarakat berbagai upaya dilakukan dengan memanfaatkan sumberdaya yang ada di masyarakat. Posyandu merupakan salah satu bentuk Upaya Kesehatan Bersumberdaya Masyarakat (UKBM) yang paling dikenal oleh masyarakat, posyandu menyelenggarakan minimal 5 program prioritas. Posyandu dikelompokkan menjadi 4 strata.

Puskesmas Lamongan mempunyai jumlah Posyandu sampai dengan akhir tahun 2023 sebanyak 102 Posyandu dengan jumlah Posyandu Aktif sebanyak 92 Posyandu (90,2%) dengan Rasio Posyandu sebesar 2,3 Posyandu per 100 balita.

Gambar 2.1 Proporsi Strata Posyandu di Kecamatan Lamongan Tahun 2023



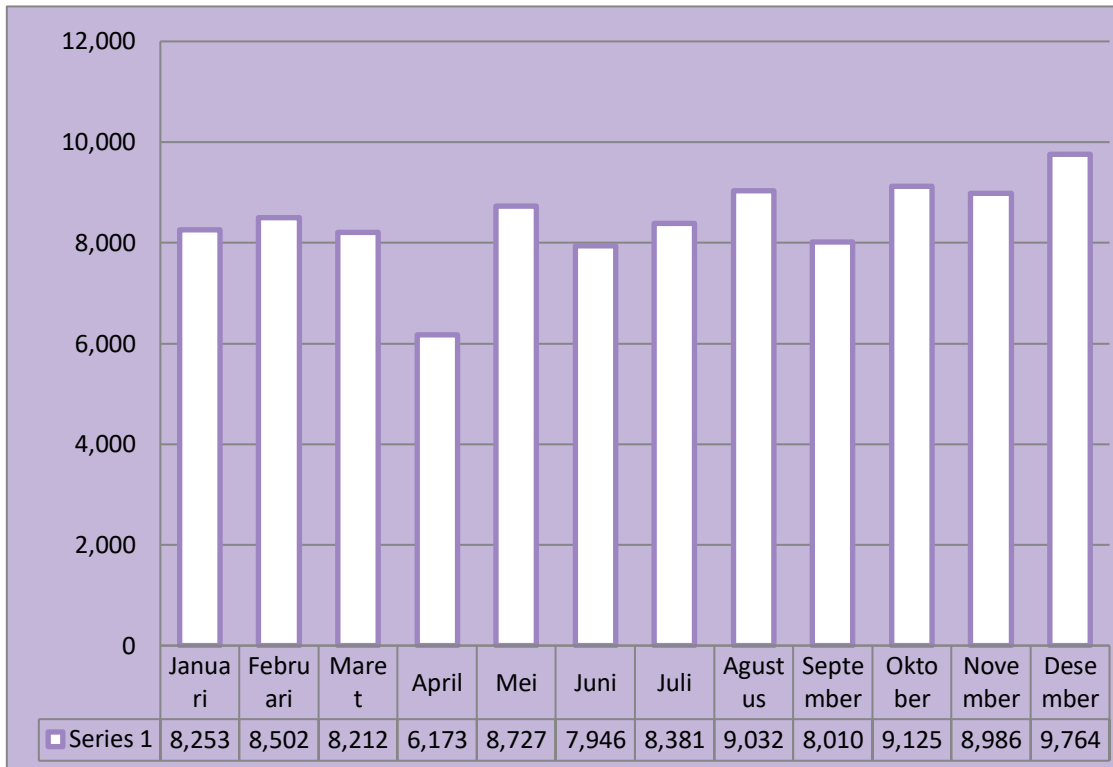
2.2 PUSKESMAS

Dalam rangka meningkatkan aksesibilitas pelayanan, Puskesmas didukung oleh jaringan pelayanan Puskesmas dan jejaring fasilitas kesehatan. Jaringan pelayanan Puskesmas terdiri atas Puskesmas Pembantu, Puskesmas Keliling dan Bidan desa, sedangkan jejaring fasilitas pelayanan kesehatan terdiri atas Klinik, rumah sakit, apotek, laboratorium, dan fasilitas pelayanan kesehatan lainnya.

Puskesmas Lamongan memiliki 4 Pustu dan 20 Poskeskel/ Poskesdes.

Pada tahun 2023 jumlah masyarakat yang memanfaatkan pelayanan Puskesmas Lamongan sebanyak 101.111 untuk rawat jalan.

Gambar 2.2 Grafik Kunjungan Rawat Jalan Puskesmas Lamongan Tahun 2023



BAB III

TENAGA KESEHATAN

3.1 TENAGA KESEHATAN

Sumber daya manusia kesehatan merupakan bagian penting dari Upaya peningkatan Pembangunan Kesehatan. Dalam Undang-undang Nomor 23 Tahun 2014 tentang pembangunan peran pusat dan daerah dibidang Sumber daya manusia kesehatan pemerintah daerah memegang peranan penting dalam mengatur perencanaan dan pengembangan SDM Kes untuk UKM dan UKP Daerah Provinsi. Dalam hal menjamin ketersediaan tenaga kesehatan disebutkan pada Perda Nomor 7 Tahun 2014 pasal 7 ayat 2, bahwa ketersediaan dan kebutuhan tenaga kesehatan dilakukan melalui pemetaan dengan cara penfataan, pengkajian, atau dengan sistem informasi manajemen tenaga kesehatan menurut Undang-undang Nomor 36 tahun 2014 tentang tenaga kesehatan menyatakan bahwa tenaga kesehatan merupakan bagian dari SDM kesehatan, terdiri dari :

1. Tenaga medis (dokter, dokter gigi, dokter spesialis dan dokter gigi sesialis)
2. Tenaga psikologi klinis
3. Tenaga keperawatan
4. Tenaga kebidanan
5. Tenaga kefarmasian (apoteker, teknis kefarmasian)
6. Tenaga kesehatan masyarakat (epidemiologi kesehatan, promosi kesehatan dan ilmu perilaku, pembimbing kesehatan kerja, administrasi dan kebijakan kesehatan, biostatik dan kependudukan, tenaga kesehatan reproduksi dan keluarga)
7. Tenaga kesehatan lingkungan (tenaga sanitasi lingkungan, entomologi kesehatan, mikrobiologi kesehatan)
8. Tenaga gizi (nutrisionis dan dietisien)

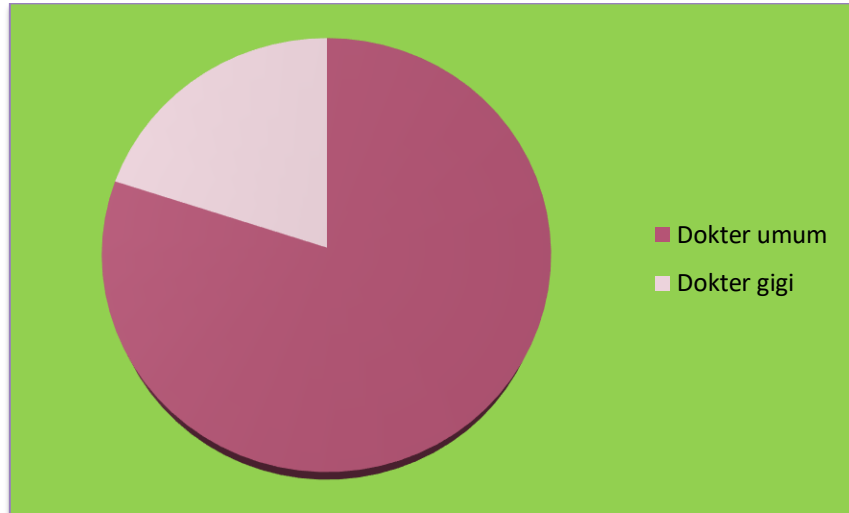
9. Tenaga keterampilan fisik (fisioterapis, okupasi terapis, terapis wicara, dan akupunktur)
10. Tenaga keteknisian medis (perekam medis dan informasi kesehatan, teknik kardiovaskuler, teknisi pelayanan darah, refraksionis optisien/optometris, teknisi gigi, pinata anestesi, terapis gigi dan mulut, dan audilogist)
11. Tenaga teknik biomedika (radiografer, elektromedis, ahli teknologi laboratorium medik, fisikawan medik, radioterapis dan ortotik prostetik)
12. Tenaga kesehatan tradisional (tradisional ramuan dan tradisional ketrampilan)
13. Jenis kesehatan lainnya.

3.2 RASIO TENAGA KESEHATAN

3.2.1 Jumlah dan Rasio Tenaga Medis (dokter umum, dokter gigi) di Puskesmas Lamongan

Untuk memenuhi kebutuhan tenaga medis yang ada di Puskesmas Lamongan pada tahun 2023 ada sebanyak 4 dokter umum dengan rasio 0 terhadap 100.000 penduduk. Sedangkan untuk dokter gigi sebanyak 1 orang dengan rasio 0 terhadap 100.000 penduduk.

Gambar 3.1 Jumlah Tenaga Medis di Puskesmas Lamongan Tahun 2023



3.2.2 Jumlah dan Rasio Tenaga Kebidanan di sarana Kesehatan

Sesuai dengan pertumbuhan SDM di masyarakat dewasa ini maka masyarakat sudah dapat mengerti tentang masalah kesehatan, sehingga mereka dapat memilih pelayanan terdekat yaitu pelayanan yang ada di Pustu atau Polindes yang ada di desanya. Adapun jumlah tenaga Bidan tahun 2023 sebanyak 40 orang dengan rasio 0 terhadap 100.000 penduduk.

3.2.3 Jumlah dan Rasio Tenaga Keperawatan di sarana Kesehatan

untuk menunjang pelayanan kesehatan yang ada di Puskesmas Lamongan adapun jumlah tenaga perawat sebanyak 24 orang dengan rasio 0 per 100.000 penduduk, sedangkan untuk perawat gigi sebanyak 1 orang dengan rasio 0 per 100.000 penduduk.

BAB IV

PEMBIAYAAN KESEHATAN

4.1 Alokasi Anggaran Kesehatan Tahun Anggaran 2022

Anggaran Bidang Kesehatan merupakan anggaran yang pembiayaannya bersumber dari APBD Kabupaten dan APBN. Adapun anggaran yang bersumber dari APBD Kota sebesar Rp. 138.036.000,- yaitu Dana Alokasi Khusus (Rjg, Transport Kader Posyandu)

Disamping APBD Kabupaten, pembiayaan kesehatan di Puskesmas Lamongan juga berasal dari APBN, yaitu berupa Dana BOK sebesar Rp. 1.090.000.0000

4.2 Jaminan Kesehatan Nasional

Program Jaminan Kesehatan Nasional (JKN) merupakan salah satu wujud dari Jaminan Sosial Nasional yang diamanatkan oleh Undang-undang Nomor 40 Tahun 2004 tentang Sistem Jaminan Sosial Nasional. Di dalam Undang-undang SJSN mengamanatkan bahwa seluruh penduduk wajib menjadi peserta jaminan kesehatan termasuk WNA yang tinggal di Indonesia lebih dari enam bulan. Adapun cakupan kepemilikan Jaminan Kesehatan Penduduk di Kecamatan Lamongan sebesar: 33.909

BAB V

KESEHATAN KELUARGA

Yang dimaksud dengan keadaan kesehatan menurut UU RI Nomor 36 Tahun 2009 adalah keadaan sehat baik secara fisik, mental, spiritual maupun sosial yang memungkinkan setiap orang untuk hidup produktif secara sosial dan ekonomis. Beberapa aspek yang dapat dihubungkan dengan derajat kesehatan adalah : lingkungan, pelayanan kesehatan dan perilaku.

Situasi derajat kesehatan di Kabupaten Lamongan digambarkan empat indikator pembangunan kesehatan, yaitu Angka Kematian (Mortalitas), Angka/Umur Harapan Hidup, Angka Kesakitan (Morbiditas) dan Status Gizi Masyarakat.

5.1 KESEHATAN IBU

5.1.1 Angka Kematian Ibu

Angka Kematian Ibu (AKI) diperoleh dari berbagai survey yang dilakukan secara khusus. Dengan dilaksanakannya Survey Kesehatan Rumah Tangga (SKRT) dan Survey Demografi Kesehatan Indonesia (SDKI), maka cakupan wilayah penelitian AKI menjadi lebih luas dibanding survey sebelumnya.

Di Puskesmas Lamongan pada tahun 2023 ada angka kematian ibu hamil: 0, ibu bersalin: 0, ibu nifas : 0.

5.1.2 Pelayanan Kesehatan Ibu Hamil

Kegiatan KIA merupakan kegiatan prioritas meningkat terdapat indikator dampak yaitu AKI dan AKB yang merupakan indikator keberhasilan pembangunan daerah. Indikator ini juga

digunakan sebagai salah satu pertimbangan dalam menentukan Indeks Pembangunan Manusia (IPM).

Pelayanan kesehatan ibu meliputi pelayanan kesehatan antenatal, pertolongan persalinan dan pelayanan kesehatan nifas. Cakupan pelayanan antenatal dapat dipantau melalui pelayanan kunjungan baru ibu hamil (K1) untuk melihat akses dan pelayanan kesehatan ibu hamil sesuai standar paling sedikit 4 kali (K4) dengan distribusi pemberian pelayanan yang dianjurkan.

Cakupan K1 atau juga disebut akses pelayanan ibu hamil merupakan gambaran besaran ibu hamil yang telah melakukan kunjungan pertama ke fasilitas pelayanan kesehatan untuk mendapatkan pelayanan antenatal. Pelayanan antenatal merupakan pelayanan kesehatan oleh tenaga kesehatan profesional (dokter spesialis kandungan dan kebidanan, dokter umum, bidan kepada ibu hamil selama masa kehamilannya, yang mengikuti program pedoman pelayanan antenatal yang ada dengan titik berat pada kegiatan promotif dan preventif.

Sedangkan cakupan K4 adalah gambaran besaran ibu hamil yang telah mendapatkan pelayanan ibu hamil sesuai dengan standar serta paling sedikit empat kali kunjungan, dengan distribusi sekali pada trimester pertama, sekali pada trimester kedua, dua kali pada trimester ketiga.

Untuk cakupan kunjungan K1 di Puskesmas Lamongan mencapai 100%, sedangkan untuk cakupan K4 mencapai 86,6%.

5.1.3 Ibu Hamil yang mendapatkan Tablet Fe

Kebutuhan zat besi pada wanita hamil yaitu rata-rata mendekati 800mg. Kebutuhan ini terdiri dari sekitar 300 mg diperlukan untuk janin dan plasenta, serta 500 mg lagi digunakan untuk meningkatkan massa hemoglobin maternal. Kurang lebih 200 mg lebih akan diekskresikan lewat usus, urin dan kulit. Makanan ibu hamil setiap 100 kalori akan menghasilkan sekitar 8-

10 mg zat besi. Perhitungan makan 3 kali dengan 2500 kalori akan menghasilkan sekitar 20-25 mg zat besi perhari. Selama kehamilan dengan perhitungan 288 hari, ibu hamil akan menghasilkan zat besi sebanyak 100 mg sehingga kebutuhan zat besi masih kekurangan untuk wanita hamil.

Pada tahun 2023 terdapat 921 ibu hamil, dengan 780 ibu hamil yang mendapatkan Tablet Tambah Darah/TTD (90 Tablet) mencapai 84,7%.

5.1.4 Pelayanan Kesehatan Ibu Bersalin

Periode persalinan merupakan salah satu periode yang berkontribusi besar terhadap Angka Kematian Ibu di Indonesia. Di Kabupaten Lamongan semua persalinan ditolong oleh tenaga kesehatan dengan kompetensi kebidanan dan di fasilitas kesehatan.

Hasil pengumpulan data di Puskesmas Lamongan pada tahun 2023 menunjukkan bahwa persentase cakupan persalinan dengan pertolongan oleh tenaga kesehatan sebesar 787 ibu bersalin atau 100%.

Gambar 5.1 Cakupan Pertolongan Persalinan ditolong Nakes Puskesmas Lamongan Tahun 2023



5.1.4 Pelayanan Nifas

Pelayanan ibu nifas adalah pelayanan kesehatan sesuai standar pada ibu mulai 6 jam sampai 42 hari pasca persalinan oleh tenaga kesehatan. Untuk deteksi dini komplikasi pada ibu nifas diperlukan pemantauan pemeriksaan terhadap ibu nifas dengan melakukan kunjungan ibu nifas minimal sebanyak 3 kali dengan distribusi waktu : 1) kunjungan nifas pertama (KF1) pada 6 jam setelah persalinan sampai 3 hari; 2) kunjungan nifas kedua (KF2) dilakukan pada minggu ke-2 setelah persalinan; dan 3) kunjungan nifas ketiga (KF3) dilakukan minggu ke-6 setelah persalinan.

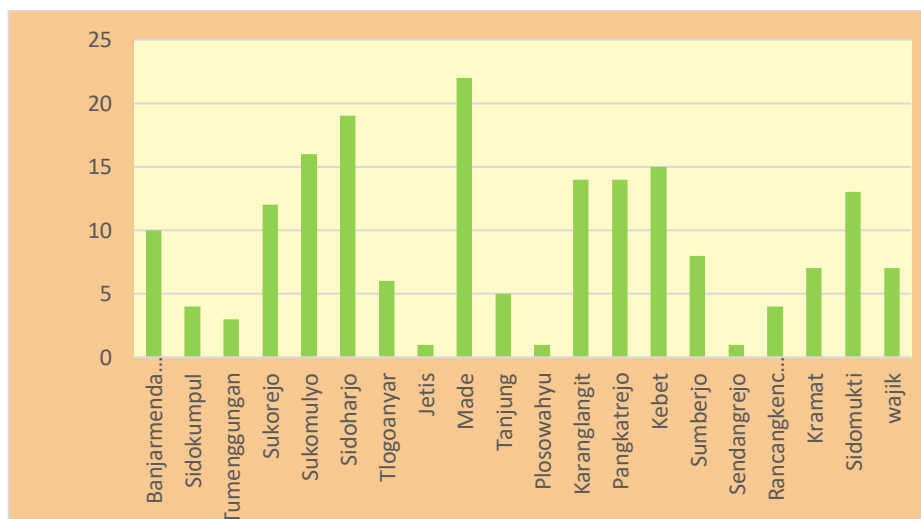
Cakupan kunjungan ibu nifas pada tahun 2023 sebanyak 787 dari seluruh ibu bersalin sebesar 787 atau mencapai 100%.

Cakupan ibu nifas mendapat vitamin A pada tahun 2023 sebanyak 787 dari seluruh ibu bersalin sebanyak 787 atau 100%.

5.1.5 Pelayanan Komplikasi Kebidanan

Komplikasi pada proses kehamilan, persalinan dan nifas juga merupakan salah satu penyebab kematian ibu dan bayi. Komplikasi kebidanan adalah kesakitan pada ibu hamil, ibu bersalin, ibu nifas dan atau janin dalam kandungan, baik langsung maupun tidak langsung, termasuk penyakit menular dan tidak menular yang dapat mengancam jiwa ibu dan atau janin. Sebagai upaya menurunkan angka kematian ibu dan kematian bayi maka dilakukan pelayanan/penanganan komplikasi kebidanan. Pelayanan/penanganan komplikasi kebidanan adalah pelayanan kepada ibu hamil, bersalin atau nifas untuk memberikan perlindungan dan penanganan definitif sesuai standar oleh tenaga kesehatan kompeten pada tingkat pelayanan dasar dan rujukan.

Gambar 5.2 Cakupan Penanganan Komplikasi Kebidanan Puskesmas Kecamatan Lamongan Tahun 2023

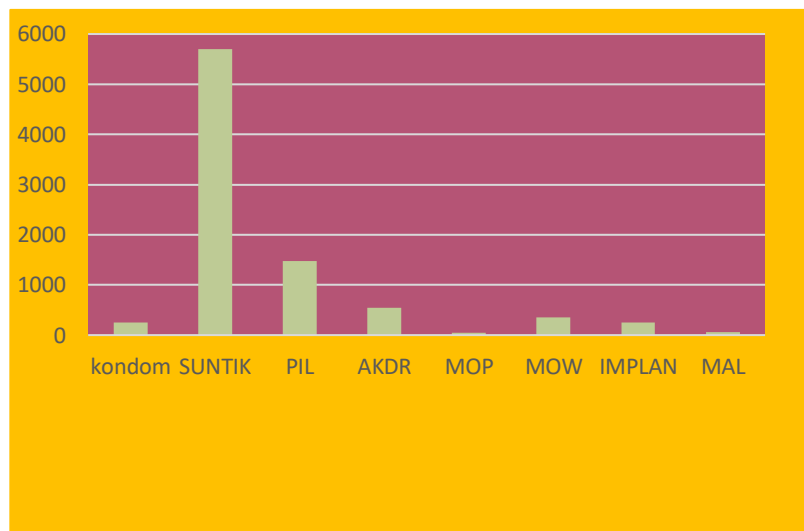


5.1.6 Pelayanan Kontrasepsi

5.1.6.1 Persentase Peserta KB Aktif menurut Jenis Kontrasepsi

Diketahui jumlah pasangan usia subur (PUS) pada tahun 2023 sebanyak 12.405 orang, sedangkan yang menjadi peserta KB Aktif terdiri dari : Kondom sebanyak 251 orang (2,9%), Suntik sebanyak 5.694 orang (66,1%), PIL sebanyak 1.477 orang (17,1%), AKDR sebanyak 546 orang (6,3%), MOP sebanyak 42 orang (0,5%), MOW sebanyak 348 orang (4%), Implan sebanyak 256 orang (3%), Mal sebanyak 56 orang (0,7%) dengan total seluruhnya 8.614 orang (69,4%).

Gambar 5.3 Proporsi Peserta KB Aktif menurut Jenis Kontrasepsi di Puskesmas Lamongan Tahun 2023

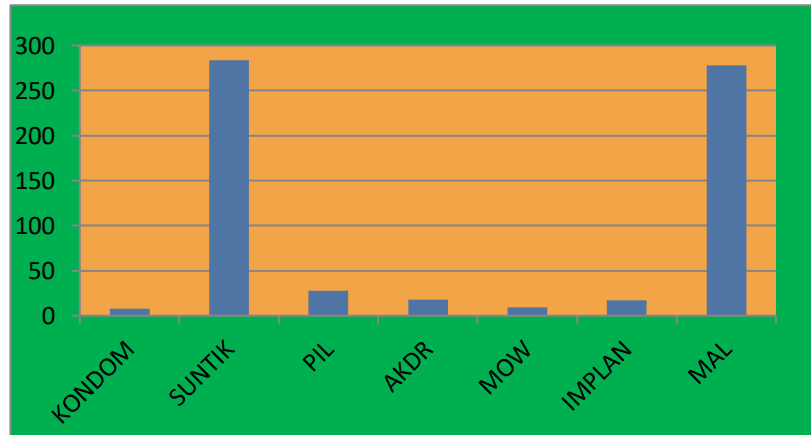


5.1.6.2 Persentase Peserta KB Pasca Persalinan menurut Jenis Kontrasepsi

Diketahui jumlah ibu bersalin pada tahun 2023 sebanyak 787 orang, sedangkan yang menjadi peserta KB Pasca Persalinan terdiri dari Kondom sebanyak 8 orang (1,2%), Suntik sebanyak 284 orang (44,2%), Pil sebanyak 28 orang (4,4%), AKDR sebanyak 18 orang (2,8%), MOW

sebanyak 9 orang (1,4%) , Implan sebanyak 17 orang (2,6%), Mal sebanyak 278 orang (53,3%) dengan total keseluruhan sebanyak 642 orang (81,6%).

Gambar 5.4 Proporsi Peserta KB Pasca Persalinan menurut Jenis Kontrasepsi di Puskesmas Lamongan Tahun 2023



5.1.6.3 Persentase Peserta KB Aktif

Jumlah Pasangan Usia Subur (PUS) di Puskesmas Lamongan sebanyak 12.405 orang, sedangkan yang menjadi Peserta KB Aktif sebanyak 8.614 orang (69,4%), dengan cakupan tertinggi Kelurahan Made yaitu sebesar 69,9%% dan cakupan terendah Kelurahan Jetis yaitu 65,3%.

5.1.6.4 Presentase Peserta KB Pasca Persalinan

Jumlah Ibu Bersalin di Puskesmas Lamongan sebanyak 787 orang. Sedangkan yang menjadi peserta KB Pasca Persalinan sebanyak 642 orang (81,6%).dengan cakupan tertinggi Desa Sidomukti yaitu sebesar 112 % dan cakupan terendah Desa Sedangrejo yaitu sebesar 53,8%

5.2 KESEHATAN ANAK

5.2.1 Angka Kematian Bayi

Angka Kematian Bayi (AKB) adalah angka yang menunjukkan banyaknya kematian bayi usia 0 tahun dari setiap 1000 kelahiran hidup pada tahun tertentu atau dapat dikatakan juga sebagai probabilitas bayi meninggal sebelum mencapai usia satu tahun (dinyatakan dengan per seribu kelahiran hidup).

Angka Kematian Bayi menggambarkan tingkat permasalahan kesehatan masyarakat yang berkaitan dengan faktor penyebab kematian bayi, tingkat pelayanan antenatal, status gizi ibu hamil, tingkat keberhasilan program KIA dan KB serta kondisi lingkungan sosial ekonomi.

Berdasarkan data yang ada tahun 2023 angka kematian bayi di Puskesmas Lamongan adalah 5.

5.2.2 Pelayanan Kesehatan Neonatal

Cakupan Kunjungan Neonatal (KN) Lengkap sebagai salah satu program Kesehatan Anak juga memiliki kasus yang sama dengan indikator-indikator program Kesehatan Ibu terkait perubahan sasaran.

Pada tahun 2023 di Puskesmas Lamongan cakupan KN1 sebesar 99,4% dan untuk cakupan KN3 (KN Lengkap) sebanyak 99,5%

5.2.3 Cakupan Neonatus dengan Komplikasi yang ditangani

Neonatus dengan komplikasi merupakan neonatus dengan penyakit dan kelainan yang dapat menyebabkan kesakitan, kecacatan dan kematian. Neonatus dengan komplikasi seperti asfiksia, ikterus, hipotermia, tetanus neonatorum, infeksi/sepsis, trauma lahir, BBLR, sindroma gangguan pernafasan dan kelainan kongenital. Neonatus dengan komplikasi yang ditangani merupakan neonatus komplikasi yang mendapat pelayanan oleh tenaga kesehatan yang terlatih.

Pada tahun 2023 cakupan neonatus dengan komplikasi yang ditangani sebanyak 84 bayi dari perkiraan neonatus dengan komplikasi komplikasi.

5.2.4 Cakupan Pemberian Vitamin A pada Bayi

Vitamin A adalah salah satu zat gizi mikro yang diperlukan oleh tubuh yang berguna untuk meningkatkan daya tahan tubuh (imunitas) dan kesehatan mata.

Vitamin A pada balita biasanya diberikan di Posyandu dalam bentuk tetes. Pemberian tersebut dimaksudkan untuk menjaga kesehatan mata agar terhindar dari kebutaan. Karena Vitamin A tidak diproduksi oleh tubuh, maka pemberian pada balita sangat penting. Caranya dengan mengkonsumsi makanan yang banyak mengandung Vitamin A, bisa juga melalui kapsul Vitamin A atau tetes.

Namun perlu diperhatikan, pemberian vitamin A pada balita harus mengikuti dosis dan aturan. WHO telah memberikan aturan kadar pemberian dosis vitamin A berdasarkan usia. Untuk bayi usia 0-6 bulan direkomendasikan 3 x 50.000 IU. Untuk bayi usia 6-11 bulan dosisnya 100.000 IU dengan diberikan kapsul vitamin A berwarna biru. Sedangkan untuk anak usia 1-5 tahun dosisnya 200.000 IU (1 tetes) dengan diberikan kapsul berwarna merah.

Di tahun 2023, Puskesmas Lamongan jumlah bayi dengan usia 6-11 bulan tercatat sebanyak 918 bayi , yang mendapatkan vitamin A sebanyak 918 bayi. Anak balita usia 12-59 bulan yang mendapat vitamin A sebanyak 3.324 anak balita. Balita usia 6-59 bulan mendapat vitamin A sebanyak 4.242 balita

s

5.2.5 Pelayanan Kesehatan Balita

Pelayanan kesehatan balita adalah pelayanan kesehatan yang diberikan kepada anak berusia 0-59 bulan dan dilakukan oleh Bidan dan atau Perawat dan atau Dokter/DLP dan atau Dokter Spesialis Anak yang memiliki Surat Tanda Register (STR) dan diberikan di fasilitas kesehatan pemerintah maupun swasta, dan UKBM.

Cakupan pelayanan kesehatan Balita di kecamatan Lamongan Tahun 2023 sebanyak 3642 balita.

5.3 IMUNISASI

5.3.1 Cakupan Imunisasi HBO (<24 jam) dan BCG pada Bayi

Jumlah bayi yang telah di imunisasi Hepatitis HBO (<24 jam) sejumlah 779 bayi (96,7%) dan BCG sebanyak 763 bayi (94,7%).

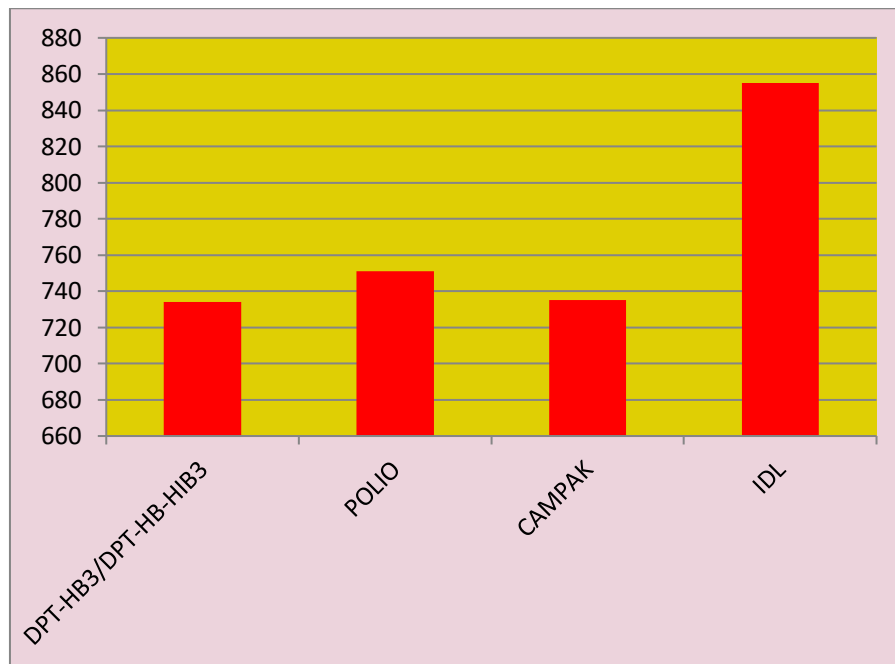
Program pencegahan penyakit dengan imunisasi sasaran menurunnya angka kesakitan dan kematian akibat penyakit yang dapat dicegah dengan imunisasi pada seluruh masyarakat dengan prioritas pada bayi, anak sekolah tingkat dasar, wanita usia subur termasuk ibu hamil serta kelompok resiko tinggi lainnya sehingga tidak lagi menjadi masalah kesehatan masyarakat.

Imunisasi Dasar Lengkap (IDL) berjumlah 950 bayi (100%).

5.3.2 Cakupan Imunisasi DPT-HB3/DPT-HB-Hib, Polio, Campak dan Imunisasi Dasar Lengkap pada Bayi

Cakupan bayi laki-laki dan perempuan yang di imunisasi DPT-HB-Hib3 di Puskesmas Lamongan sebanyak 734 bayi (83,5%), bayi yang di imunisasi Polio 4 sebanyak 386 751 bayi (85,4%), di imunisasi campak sebanyak 735 bayi (83,6%), imunisasi campak rubella sebanyak 735 (83,6 %) sedangkan bayi yang telah di Imunisasi Dasar Lengkap (IDL) berjumlah 855 bayi (97,2%).

Gambar 5. 5 Proporsi Bayi Mendapatkan Imunisasi berdasarkan Jenis Imunisasi di Puskesmas Lamongan



5.3.3 Cakupan Imunisasi Lanjutan DPT-HB-Hib4, Campak pada Baduta

Jumlah anak usia dibawah dua tahun (Baduta) yang telah di imunisasi DPT-HB-Hib 4 sejumlah 688 anak (75,3%) dan Campak Rubella 2 sebanyak 657 bayi (71,9%).

Program pencegahan penyakit dengan imunisasi sasaran menurunnya angka kesakitan dan kematian akibat penyakit yang dapat dicegah dengan imunisasi pada seluruh masyarakat dengan prioritas pada bayi, anak sekolah tingkat dasar, wanita usia subur termasuk ibu hamil serta kelompok resiko tinggi lainnya sehingga tidak lagi menjadi masalah kesehatan masyarakat.

5.3.4 Cakupan Imunisasi TT (Tetanus Toxoid) pada Ibu Hamil

Pada tahun 2023 dari 921 ibu hamil yang ada di Puskesmas Lamongan pada tahun 2023, yang telah di imunisasi TT-5 sebanyak 1.022 bumil (111%).

5.3.5 Cakupan Desa/Kelurahan UCI

Indikator Universal Child Immunization (UCI) menunjukkan desa/kelurahan yang telah mendapatkan imunisasi anak secara lengkap. Upaya yang dilakukan untuk meningkatkan UCI adalah melalui :

1. Program Lima Imunisasi Dasar Lengkap (LIL) dengan upaya gerakan imunisasi lengkap bagi ibu dan anak yang melibatkan lintas sektor dan lintas program.
2. Meningkatkan penyuluhan kepada masyarakat tentang perlunya imunisasi anak secara lengkap.
3. Kegiatan sub PIN Imunisasi.

Pada tahun 2023 dari 20 desa/kelurahan telah UCI 85%.

5.4 GIZI

Status gizi masyarakat dapat diukur melalui beberapa indikator penting, antara lain Bayi dengan Berat Badan Lahir Rendah (BBLR), Status gizi balita, anemia gizi besi pada ibu hamil dan wanita usia subur, serta Gangguan Akibat Kekurangan Yodium (GAKY). Status gizi balita

merupakan salah satu indikator SDGs yang perlu mendapatkan perhatian dan akan banyak dibahas (di samping BBLR) pada sub bagian berikut ini :

5.4.1 Status Gizi Balita

Status gizi adalah ekspresi dari keadaan keseimbangan dalam bentuk variabel tertentu, atau perwujudan dari nutrire dalam bentuk variabel tertentu. Terdapat beberapa jenis teknik penilaian status gizi, baik secara langsung maupun tidaklangsung. Penilaian status gizi secara langsung terbagi menjadi empat penilaian yaitu antropometri, klinis, biokimia dan biofisik.

Status gizi masyarakat dapat diukur melalui indikator-indikator antara lain dengan Berat Badan Lahir Rendah (BBLR), Status Gizi Balita yang meliputi indikator gizi lebih, gizi baik, gizi kurang dan gizi buruk. Status gizi balita merupakan salah satu indikator SDGs yang diharapkan untuk bisa menjadi tolok ukur keberhasilan program kerja di Dinas Kesehatan Kabupaten Lamongan.

Status gizi dipengaruhi oleh faktor eksternal dan internal. Faktor Eksternal yang mempengaruhi status gizi antara lain :

1. Pendapatan
2. Pendidikan
3. Pekerjaan
4. Budaya

Faktor Internal yang mempengaruhi status gizi antara lain :

1. Usia
2. Kondisi Fisik
3. Infeksi

5.4.1.1 Persentase Bayi dengan Berat Badan Lahir Rendah (BBLR) dan Prematur

Bayi Berat Badan Lahir Rendah (BBLR) adalah suatu istilah yang dipakai bagi bayi prematur atau *low birth weight*. Hal ini dikarenakan tidak semua bayi baru lahir dengan berat badan kurang dari 2.500 gram bukan bayi pematurn.

Berat badan lahir rendah adalah bayi baru lahir yang berat badannya saat kelahiran kurang dari 2.500 gram (sampai dengan 2.499 gram) merupakan salah satu faktor utama yang berpengaruh terhadap kematian perinatal dan neonatal. BBLR dibedakan dalam 2 kategori yaitu BBLR karena Prematur atau BBLR karena *Intrauterine Growth Retardation* (IUGR), yaitu bayi yang lahir cukup bulan tetapi berat badannya kurang. Di Negara berkembang banyak BBLR dengan IUGR karena ibu berstatus gizi buruk, anemia, malaria dan menderita penyakit menular seksual (PMS) sebelum konsepsi atau pada saat kehamilan.

Dari laporan KIA pada tahun 2023 di Puskesmas Lamongan, diketahui bahwa jumlah bayi dengan BBLR sebanyak 46 bayi (5,7%) yang terdiri dari 19 bayi laki-laki (4,7%) dan 27 bayi perempuan (6,7%) dari 806 bayi lahir hidup. Bayi Prematur di laporkan sebanyak 7 bayi yang terdiri 8 bayi laki-laki (2%) dan 12 bayi perempuan (2,5%)

5.4.1.2 Jumlah Balita Ditimbang

Upaya pemantauan terhadap pertumbuhan balita dilakukan melalui kegiatan penimbangan di posyandu secara rutin tiap bulan. Hasil dari pengumpulan data di Puskesmas Lamongan tahun 2023 sebanyak 4.467

balita. Balita yang ditimbang sebanyak 3657 balita (80,7%) yang terdiri dari 1.752 balita laki-laki dan 1.905 balita perempuan.

5.4.1.3 Persentase Status Gizi Balita

Status balita berat badan kurang di ukur dengan Berat Badan/Umur (BB/U). Status Balita Pendek di ukur dengan Tinggi Badan/Umur (TB/U). Status Balita gizi kurang di ukur dengan Berat Badan/Tinggi Badan kurang -2 sampai dengan -3 (BB/TB:< -2 s.d -3 SD). Status balita Gizi Buruk diukur dengan Berat Badan/Tinggi Badan kurang -3 (BB/TB:<3 SD).

Jumlah balita berat badan kurang di Puskesmas Lamongan tahun 2023 dilaporkan sebanyak 155 balita (4,1%). Jumlah balita pendek sebanyak 74 balita (2%), balita gizi kurang dilaporkan sebanyak 107 balita (2,9%) sedangkan balita gizi buruk sebanyak 2 balita (0,1%)

5.4.1.3 Cakupan Pemberian Kapsul Vitamin A Balita 6-59 Bulan

Suplementasi Vitamin A pada anak umur 6-59 bulan dan ibu nifas bertujuan tidak hanya untuk pencegahan kebutuhan tetapi juga untuk penanggulangan Kurang Vitamin A (KVA). Selain hal tersebut, penelitian di berbagai Negara menunjukkan bahwa pemberian suplementasi vitamin A sebanyak 2 kali setahun pada balita merupakan salah satu intervensi kesehatan yang berdampak ungit tinggi bagi penurunan kejadian kesakitan dan kematian pada balita.

Suplementasi Vitamin A sangat efektif karena berperan dalam meningkatkan daya tahan terhadap

penyakit infeksi yang banyak dijumpai pada anak balita seperti campak dengan komplikasi pneumonia.

Capaian Pemberian kapsul Vitamin A pada balita di Puskesmas Lamongan tahun 2023 sebanyak 4.424 balita (100%).

5.4.1.4 Pemberian ASI Eksklusif

Air Susu Ibu (ASI) merupakan dan minuman terbaik untuk bayi usia 0-6 bulan karena mengandung unsur gizi yang dibutuhkan guna perlindungan, pertumbuhan dan perkembangan bayi.

ASI Eksklusif adalah pemberian ASI Eksklusif saja tanpa makanan-minuman lain sampai bayi berusia 6 bulan, kemudian pemberian ASI harus tetap dilanjutkan sampai berusia 2 tahun walaupun bai sudah makan.

Capaian pemberian ASI Eksklusif di Puskesmas Lamongan tahun 2023 sebesar 81,9%.

BAB VI

PENGENDALIAN PENYAKIT

6.1 PENYAKIT MENULAR LANGSUNG

6.1.1 Tuberkulosis (TBC)

Tuberkulosis (TBC) adalah penyakit menular langsung yang disebabkan oleh Kuman Tuberkulosis (*Mycobacterium Tuberculosis*) yang ditularkan melalui udara atau *droplet nuclei* saat pasien Tuberkulosis batuk dan percikan ludah yang mengandung bakteri tersebut terhirup oleh orang lain saat bernafas. Puskesmas Lamongan sepanjang tahun 2023 terdapat 107 kasus TBC yang terdiri dari 71 orang laki-laki dan 36 orang perempuan. Kasus TBC pada anak usia 0-14 tahun sebanyak 13 anak.

6.1.2 Kusta

Penyakit Kusta merupakan penyakit menular menahun yang disebabkan oleh *Mycobacterium Leprae* yang menyerang kulit, saraf tepi dan jaringan lain kecuali otak. Manusia terkena penyakit kusta karena penularan. Penyakit ini sering menimbulkan masalah yang kompleks. Masalah yang dimaksud bukan hanya dari segi medis, tetapi meluas sampai masalah sosial, ekonomi, budaya, keamanan dan ketahanan nasional. Ada stigma dan deskriminasi di masyarakat tentang penyakit ini, orang takut bersentuhan dengan penderita kusta, termasuk petugas kesehatan.

Pada tahun 2023 di Puskesmas Lamongan tercatat ada 7 kasus kusta. Kusta jenis MB/kusta basah sebanyak 7 orang, kusta jenis PB /kusta kering 0 orang.

6.1.3 Human Immunodeficiency Virus (HIV) dan Acquired Immunodeficiency Syndrome (AIDS)

AIDS (Acquired Immunodeficiency Syndrome) adalah kumpulan gejala akibat kekurangan atau kelemahan sistem kekebalan tubuh yang dibentuk setelah kita lahir. AIDS disebabkan oleh virus yang disebut HIV (Human Immunodeficiency Virus). Bila kita terinfeksi HIV, tubuh kita akan mencoba menyerang infeksi. Sistem kekebalan kita akan membuat antibodi khusus yang menyerang HIV.

Secara teoritis WHO membagi tingkat epidemi HIV menjadi 3 tingkat, yaitu :

1. Tingkat epidemi HIV rendah (*low level epidemic*), dimana prevalensi HIV pada kelompok risiko tinggi masih dibawah 5%.
2. Tingkat epidemic HIV terkonsistensi (*concentrated level epidemic*), dimana pada sub populasi tertentu (kelompok risiko tinggi) seperti kelompok Pekerja Seks Komersial (PSK), kelompok *Injecting Drug Users/Use* (IDU), Kelompok Waria, Narapidana di Lembaga Perasyarakatan dan sebagainya, prevalensi HIV sudah lebih dari 5% secara konsisten (dalam beberapa tahun pengamatan) dan atau prevalensi HIV pada ibu hamil masih dibawah 1%.
3. Tingkat epidemic HIV meluas (*generalized level epidemic*), dimana pada wilayah dengan tingkat epidemic HIV terkonsentrasi ditambah prevalensi HIV pada ibu hamil sudah lebih dari 1%.

Perkembangan penyakit AIDS di Puskesmas Lamongan tahun 2023 sebanyak 11 orang yang terdiri dari 5 orang laki-laki dan 6 orang perempuan.. Dan tidak ada kematian penderita akibat AIDS

6.1.4 Pneumonia

Pneumonia adalah peradangan jaringan di salah satu atau kedua Pru-Pru yang biasanya disebabkan oleh infeksi. Pada saat menderita pneumonia, sekumpulan kantong-kantong udara kecil di ujung saluran pernafasan dalam paru-paru akan bengkak dan penuh cairan. Populasi yang rentan terhadap pneumonia adalah anak-anak usia kurang dari 2 tahun, usia lanjut lebih dari 65 tahun dan orang yang memiliki masalah kesehatan (malnutrisi, gangguan imunologi).

Di tahun 2023 jumlah cakupan pneumonia balita sebesar 144 anak (73%) yang terdiri dari 69 anak laki-laki dan 75 anak perempuan dari jumlah perkiraan penderita sebesar 197 balita.

6.1.5 Diare

Diare adalah bertambahnya defekasi (buang air besar) lebih dari biasanya/lebih dari tiga kali sehari, disertai dengan perubahan konsistensi tinja (menjadi cair) dengan atau tanpa darah. Pada umumnya, diare terjadi akibat konsumsi makanan atau minuman yang terkontaminasi bakteri, virus atau parasit. Pengendalian penyakit diare bertujuan untuk menurunkan angka kesakitan dan kematian. Untuk mengukur keberhasilan sasaran dari pelaksanaan program tersebut dapat dilihat dari perkembangan capaian kinerja program yaitu cakupan pelayanan diare balita.

Di Puskesmas Lamongan kasus diare pada balita yang ditangani pada tahun 2023 sebanyak 673 (90%) dari target penemuan 748 balita.

6.2 PENYAKIT MENULAR BERSEMUBER BINATANG

6.2.1 Demam Berdarah Dengue (DBD)

Demam berdarah (DBD) adalah penyakit demam akut yang disebabkan oleh virus *dengue*, yang masuk ke peredaran darah manusia melalui gigitan nyamuk dari genus *Aedes*, yaitu *Aedes Aegypti* atau *Aedes Albopictus*. Penyakit demam berdarah ini ditemukan di daerah tropis dan sub tropis di berbagai belahan dunia, terutama di saat musim hujan dengan kondisi lembab.

Upaya pemberantasan DBD di titik beratkan pada penggerakan potensi masyarakat untuk dapat berperan serta dalam pemberantasan sarang nyamuk (gerakan 3M), pemantaua Angka Bebas Jentik (ABJ) serta pengenalan gejala DBD dan penanganannya di rumah tangga.

Pada tahun 2023 di Puskesmas Lamongan jumlah kasus DBD tercatat sebanyak 66 orang, tidak ada kasus meninggal dan *incident rate* 90,4 per 100.000 penduduk.

6.2.2 Malaria

Malaria adalah penyakit yang menyebar melalui gigitan nyamuk yang sudah terinfeksi parasit. Infeksi malaria bisa terjadi hanya dengan satu gigitan nyamuk. Jika tidak ditangani dengan benar, penyakit ini bisa menyebabkan kematian.

Malaria jarang sekali menular secara langsung dari satu orang ke orang lainnya. Penyakit ini bisa menular jika terjadi kontak langsung dengan darah penderita. Janin di dalam kandungan juga bisa terinfeksi malaria karena tertular dari darah sang ibu.

Program eliminasi di Indonesia tertuang dalam keputusan Menteri Kesehatan RI No. 293/MENKES/SK/IV/2009 tentang Pelaksanaan

pengendalian malaria menuju eliminasi dilakukan secara bertahap dari satu pulau atau beberapa pulau sampai seluruh pulau tercakup guna terwujudnya masyarakat yang hidup sehat yang terbebas dari penularan malaria sampai tahun 2030.

Di Puskesmas Lamongan pada tahun 2023 tidak terdapat kasus malaria.

6.2.3 Filariasis

Filariasis adalah infeksi yang disebabkan oleh cacing filaria. Penyakit ini dapat menyerang hewan maupun manusia. Parasit filaria memiliki ratusan jenis, tapi hanya 8 spesies yang dapat menyebabkan infeksi pada manusia.

Pengelompokan filariasis umumnya dikategorikan menurut lokasi habitat cacing dewasa dalam tubuh manusia. Beberapa jenisnya meliputi filariasis kulit, limfatik, dan rongga tubuh.

Parasit filaria masuk ke tubuh manusia melalui gigitan nyamuk yang sudah terinfeksi. Parasit tersebut akan tumbuh dewasa berbentuk cacing, bertahan hidup selama 6 hingga 8 tahun, dan terus berkembang biak dalam jaringan limfa manusia.

Infeksi ini umumnya dialami sejak masa kanak-kanak dan menyebabkan kerusakan pada sistem limfatik yang tidak disadari sampai akhirnya terjadi pembengkakan yang parah dan menyakitkan. Pembengkakan tersebut kemudian dapat menyebabkan cacat permanen.

Tingkat endemisitas filariasis di Indonesia berkisar antara 0% - 40%. Dengan endemisitas setiap Provinsi dan Kabupaten/Kota berbeda-beda. Untuk menentukan endemisitas dilakukan survei darah yang dilakukan di tiap Kabupaten/Kota.

Program pemberantasan penyakit filariasis diupayakan sampai tidak menjadi masalah kesehatan masyarakat lagi. Pada tahun 2000 WHO menetapkan kesepakatan global untuk melakukan Eliminasi Filariasis pada tahun 2020.

Di Puskesmas Lamongan pada tahun 2023 terdapat kasus filariasis sebanyak 2 orang, terdiri 1 orang laki-laki 1 orang perempuan.

6.3 PENYAKIT MENULAR YANG DAPAT DICEGAH DENGAN IMUNISASI (PD3I)

PD3I merupakan penyakit yang diharapkan dapat diberantas atau ditekan dengan pelaksanaan program imunisasi. Penyakit menular yang dapat dicegah imunisasi di Kecamatan Lamongan masih ditemukan beberapa penyakit yang masih berpotensi KLB atau wabah, seperti AFP, Difteri dan Campak.

6.3.1 Polio dan AFP

Polio adalah salah satu penyakit menular yang termasuk PD3I. Penyakit ini disebabkan oleh infeksi virus yang menyerang sistem saraf hingga penderita mengalami kelumpuhan. Penyakit yang pada umumnya menyerang anak berusia 0-3 tahun ini ditandai dengan munculnya demam, lelah, sakit kepala, mual, kaku di leher serta sakit tungkai dan lengan.

AFP merupakan kelumpuhan yang sifatnya *flaccid* yang bersifat lunglai, lemas atau layuh (bukan kaku), atau terjadi penurunan kekuatan otot, dan terjadi secara akut (mendadak). Sedangkan Non Polio AFP adalah kasus lumpuh layuh akut yang diduga kasus polio sampai dibuktikan dengan pemeriksaan laboratorium bukan kasus polio. Kementerian Kesehatan menetapkan Non Polio AFP Rate minimal 2/100.000 populasi anak usia <15 tahun.

Di Kabupaten Lamongan pada tahun 2023 tidak ditemukan kasus AFP (Non Polio) dengan angka AFP Rate Non Polio sebesar 0,00

6.3.2 Difteri

Penyakit difteri adalah penyakit infeksi akut yang disebabkan bakteri *Corynebacterium Diphtheriae* yang menyerang sistem pernafasan bagian atas. Penyakit ini memiliki gejala sakit leher, demam, sakit tekak. Difteri sering ditandai dengan tumbuhnya membran kelabu yang menutupi tonsil serta bagian saluran pernafasan sehingga menyebabkan sulit bernafas. Racun difteri dapat merusak otot jantung yang dapat berakibat gagal jantung. Penularan umumnya melalui udara (batuk/bersin) selain itu dapat melalui benda atau makanan yang terkontaminasi. Penyakit difteri pada umumnya menyerang anak-anak usia 1-10 tahun.

Penyakit ini dapat dicegah dengan pemberian imunisasi DPT 1, DPT 2 dan DPT 3. Upaya menurunkan kasus difteri dan penyakit PD3I lainnya adalah dengan melakukan imunisasi dasar pada bayi dengan vaksin Difteri-Pertusis-Tetanus dan Hepatitis B (DPT-HB). Vaksin tersebut diberikan 3 (tiga) kali yaitu pada umur 2 bulan, 3 bulan dan 4 bulan. Selain itu, karena terjadi lonjakan kasus pada umur anak sekolah maka imunisasi tambahan Tetanus Difteri (TD) juga diberikan pada anak Sekolah Dasar (SD) dan sederajat kelas 4-6 serta Sekolah Menengah Pertama (SMP).

Selain pemberian imunisasi, perlu juga diberikan penyuluhan kepada masyarakat terutama kepada orang tua tentang bahaya dari difteri dan perlunya imunisasi aktif diberikan kepada bayi dan anak-anak. Selain itu sangatlah perlu untuk menjaga kebersihan diri, kita juga harus menjaga kebersihan lingkungan sekitar, juga yang tidak kalah penting adalah

memperhatikan keberhasilan makanan yang dikonsumsi, badan, pakaian, dan lingkungan.

Pada tahun 2023, tidak ada kasus difteri di Puskesmas Lamongan.

6.3.3 Tetanus Neonatorum

Tetanus Neonatorum (TN) adalah penyakit yang disebabkan *Clostridium Tetani* pada bayi (umur <28 hari) yang dapat menyebabkan kematian. Penyakit Tetanus Neonatorum adalah suatu bentuk tetanus infeksius yang berat dan terjadi selama beberapa hari pertama setelah lahir, yang disebabkan oleh faktor-faktor seperti tindakan perawatan tali pusat yang tidak higienis, circumsisi bayi laki-laki dan perempuan yang tidak steril dan kekurangan imunisasi maternal. Penanganan Tetanus Neonatorum tidak mudah, sehingga yang terpenting adalah upaya pencegahan melalui pertolongan persalinan yang higienis dan imunisasi Tetanus Toxoid (TT) pada ibu hamil serta perawatan tali pusat.

Gejala tetanus umumnya diawali dengan kejang otot rahang (dikenal juga dengan trismus atau kejang mulut) bersamaan dengan timbulnya pembengkakan, rasa sakit dan kaku di otot leher, bahu atau punggung. Kejang-kejang secara cepat merambat ke otot perut, lengan atas dan paha.

Pada tahun 2023 tidak ditemukan kasus Tetanus Neonatorum.

6.3.4 Campak

Penyakit campak merupakan salah satu penyakit PD3I yang disebabkan oleh *morbili virus*, ditandai dengan gejala munculnya demam, bercak kemerahan, batuk-batuk, pilek, mata merah (conjunctivitis) yang kemudian menimbulkan ruam di seluruh tubuh, dimana sering terjadi pertama kali pada saat anak-anak.

Penularan dapat terjadi melalui udara yang telah terkontaminasi oleh sekret orang yang telah terinfeksi. Campak merupakan penyakit menular yang sering menyebabkan Kejadian Luar Biasa (KLB).

Di Jawa Timur kasus campak mengalami peningkatan mulai tahun 2009 sampai dengan tahun 2011. Pada tahun 2011 telah dilakukan “Kampanye Campak” untuk mengurangi kasus ini, sehingga pada tahun 2012 kasus campak mengalami penurunan menjadi 1.085 kasus. Pada tahun 2013, kasus campak meningkat mencapai 2.529 dan pada tahun 2014 kembali turun sejumlah 762 kasus, sedangkan di tahun 2015 mengalami peningkatan menjadi 2.268 kasus dan pada 2016 semakin meningkat menjadi 3.765 kasus dengan CFR (%) sebesar 0.1% (ada kenaikan sebesar 1497 kasus (60.24%) dari tahun sebelumnya).

Sedangkan di Puskesmas Lamongan tahun 2023 terdapat 4 kasus campak.

Ada beberapa kemungkinan yang menyebabkan anak yang sudah di imunisasi campak masih terjangkit campak, salah satunya karena mutu rantai dingin (*Cold Chain*) penyimpanan vaksin kurang baik. Sehingga sangatlah perlu adanya monitoring terhadap rantai dingin di Puskesmas.

6.3.5 Hepatitis B

Hepatitis B adalah penyakit yang disebabkan oleh virus Hepatitis B dengan gejala demam, nyeri ulu hati dan icterus

Pada tahun 2023 di Puskesmas Lamongan ditemukan 11 kasus Hepatitis B pada ibu hamil.

6.4 PENYAKIT TIDAK MENULAR

Penyakit tidak menular merupakan penyakit yang diharapkan dapat ditekan angkanya dengan pelaksanaan program GERMAS melalui Posbindu. Beberapa penyakit tidak menular adalah tekanan darah tinggi (Hipertensi), Diabetes, Kanker Leher Rahim, dan Kanker Payudara.

6.4.1 Tekanan Darah Tinggi (Hipertensi)

Tekanan darah tinggi/hipertensi adalah peningkatan tekanan darah yaitu keadaan dimana tekanan darah sistolik lebih besar atau sama dengan 140 mmHg dan atau tekanan darah diastolik lebih besar atau sama dengan 90 mmHg. Tekanan darah tinggi merupakan hasil pengukuran tekanan darah terakhir atau hasil pengukuran minimal 1 kali setahun. Pengukuran dilakukan pada penduduk yang berusia lebih dari minimal 1 kali setahun. Pengukuran dilakukan pada penduduk yang berusia lebih dari atau sama dengan 18 tahun. Pengukuran dilakukan di dalam unit kesehatan primer, pemerintah swasta, di dalam maupun di luar gedung.

Jumlah estimasi penderita Hipertensi di Puskesmas Lamongan tahun 2023 sebanyak 20.391 orang, persentase penderita hipertensi yang mendapat pelayanan kesehatan sebesar 100% .

6.4.2 Diabetes Melitus

Diabetes Melitus adalah suatu penyakit menahun yang ditandai oleh kadar glukosa darah yang melebihi nilai normal secara menahun. Sebutan Glukosa darah sering dikenal oleh masyarakat dengan gula darah. Pemeriksaan Diabetes dilakukan dalam kurun waktu satu tahun dan yang diperiksa adalah pengunjung Puskesmas dan jaringannya berusia ≥ 15 tahun. Jumlah penderita Diabetes Melitus di Puskesmas Lamongan tahun 2023 sebanyak 1.386 orang dan yang

mendapatkan pelayanan kesehatan sesuai standar sebanyak 1.386 orang (100%)

6.4.3 Kanker Leher Rahim

Kanker leher rahim bisa dideteksi dengan metode IVA (Inspeksi Visual Asam Asetat). IVA merupakan pemeriksaan dengan cara mengamati dengan menggunakan spekulum, melihat leher rahim yang telah dipulas dengan asam asetat atau asam cuka (3-5%). Pada lesi prakanker akan menampilkan warna bercak putih yang disebut *acetowhite epithelium*. Deteksi dini yang dimaksud dapat dilakukan di Puskesmas dan jaringannya.

Pemeriksaan IVA dilakukan pada perempuan usia 30 – 50 tahun yang dilakukan deteksi dini kanker leher rahim. Di Puskesmas Lamongan perempuan yang diperiksa IVA sebanyak 123 perempuan (1,1%) dan IVA Positif sebanyak 0 perempuan (0 %).

6.4.4 Kanker Payudara

Kanker payudara bisa di deteksi dengan cara *Clinical Breast Examination* (CBE). CBE adalah pemeriksaan payudara secara manual oleh tenaga kesehatan terlatih. Deteksi dini yang dimaksud dapat dilakukan di Puskesmas dan jaringannya.

Jika ditemukan tumor/benjolan tidak normal pada payudara maka di indikasikan kanker payudara. Di Puskesmas Lamongan pada tahun 2023 tidak ditemukan perempuan dengan tumor/benjolan.

6.5 KEJADIAN LUAR BIASA (KLB)

Kejadian Luar Biasa (KLB) adalah timbulnya atau meningkatnya kejadian kesakitan atau kematian yang bermakna secara epidemiologi pada suatu daerah dalam kurun waktu tertentu. Kejadian Luar Biasa (KLB) merupakan masalah kesehatan Nasional yang harus ditangani dengan serius.

Pada tahun 2023, terjadi Kejadian Luar Biasa (KLB) di wilayah kerja Puskesmas Lamongan yaitu kasus campak sebanyak 4 orang, terdiri dari laki-laki sebanyak 1 , perempuan sebanyak 3 orang. Attack Rate 0 %, CFR 0 %

BAB VII

KESEHATAN LINGKUNGAN

7.1 PELAYANAN KESEHATAN LINGKUNGAN DAN SANITASI DASAR

Untuk memperkecil resiko terjadinya penyakit atau gangguan kesehatan sebagai akibat dari lingkungan yang kurang sehat, telah dilakukan berbagai upaya untuk meningkatkan kualitas lingkungan. Beberapa indikator yang menggambarkan kondisi lingkungan antara lain rumah sehat, TUPM, air bersih dan sarana sanitasi dasar seperti pembuangan air limbah, tempat sampah dan kepemilikan jamban serta sarana pengolahan limbah di sarana pelayanan kesehatan.

Dalam upaya peningkatan kondisi kesehatan lingkungan dan sanitasi dasar di Kecamatan Lamongan telah dilaksanakan kegiatan Sanitasi Total Berbasis Masyarakat (STBM). STBM adalah kegiatan yang menitikberatkan pada upaya preventif dan promotif terpadu melalui upaya memicu dan mempertahankan keberlanjutan perubahan perilaku masyarakat hidup bersih dan sehat, sehingga peran aktif masyarakat dalam penyediaan sanitasi dasar melalui 3 (tiga) komponen STBM yang terdiri dari : upaya menciptakan kebutuhan (demand), penyediaan layanan (supply) dan penciptaan lingkungan yang kondusif (enabling environment).

Ketiga komponen STBM tersebut menjadi landasan strategi pelaksanaan untuk pencapaian 5 (lima) pilar STBM sebagai berikut :

1. Stop Buang Air Besar Sembarangan (BABS)
2. Cuci Tangan Pakai Sabun (CTPS)
3. Pengolahan air minum dan makanan rumah tangga (PAMM-RT)
4. Pengolahan Sampah Rumah Tangga (PS-RT)
5. Pengolahan Limbah Cair Rumah Tangga (PLC-RT)

Terkait dengan pilar 1 (Stop Buang Air Besar Sembarangan) di Kecamatan Lamongan sudah mencapai 100%. Pilar 2 (cuci tangan pakai sabun) tercapai 74,4%. Pilar 3 (pengelolaan minum dan makanan) tercapai 73,2%. Pilar 4 (pengelolaan sampah) tercapai 78,8%. Pilar 5 (pengelolaan limbah cair) tercapai 79,5%

7.2 RUMAH SEHAT

Rumah Sehat adalah bangunan rumah tinggal yang memenuhi syarat kesehatan yang terdiri dari komponen rumah, sarana sanitasi dan perilaku antara lain yaitu memiliki jamban sehat, tempat pembangunan sampah, sarana air bersih sarana pembuangan air limbah, ventilasi baik, kepadatan hunian rumah sesuai dan lantai rumah tidak dari tanah.

Pada tahun 2023 jumlah rumah sehat di Kecamatan Lamongan adalah 14.850 rumah (93,4%) dari 15.890 jumlah seluruh rumah yang ada.

7.3 PENYELENGGARAAN AIR MINUM

Pengambilan sampel air minum dilaksanakan berdasarkan hasil inspeksi sanitasi yaitu terhadap air minum dengan sistem perpipaan, depot air minum dan air minum bukan jaringan perpipaan dengan resiko pencemaran sedang dan rendah. Frekwensi inspeksi sanitasi dilakukan pada musim kemarau dan musim hujan.

Penyelenggara air minum adalah badan usaha milik Negara/badan usaha milik daerah, koperasi, badan usaha swasta, usaha perorangan, kelompok masyarakat dan atau individual yang melakukan penyelenggaraan penyediaan air minum.

Hasil penyelenggaraan air minum, di Kecamatan Lamongan pada tahun 2023 terdapat 48 jumlah sarana air minum, dan yang diawasi/diperiksa kualitas sesuai standar 48 sarana air minum (100%)

7.4 KEMANAN PANGAN

Keamanan makanan merupakan kebutuhan masyarakat, karena makanan yang aman akan melindungi dan mencegah terjadinya penyakit atau gangguan kesehatan yang diakibatkan oleh makanan yang tidak layak.

Dalam rangka untuk mewujudkan keamanan makanan, dilakukan terhadap semua Tempat Pengolahan Pangan/TPP. TPP yang dimaksud adalah produsen makanan/minuman siap saji, seperti : jasaboga/catering, rumah makan/restoran, makanan jajanan, kantin dan depot air minum (DAM). Untuk itu perlu dilakukan pembinaan terhadap semua sasaran TPP

Kegiatan pembinaan dengan :

1. Inspeksi Kesehatan Lingkungan (IKL) sasaran yang ada, indikator yang diawasi adalah tempat, penjamah, (orang), bahan makanan dan makanan siap dihidangkan.
2. Memberikan penyuluhan memberikan sertifikat penyuluhan.
3. Menerbitkan sertifikat Laik sehat, setelah TPP tersebut memenuhi syarat dari tempat, bahan makanan, orang atau penjamahnya. Setiap TPP wajib memiliki sertifikat laik sehat, kecuali makanan jajanan cukup memperoleh penyuluhan/pembinaan.
4. Melakukan uji petik pengawasan TPP yaitu penjamahnya, peralatan makanan yang dipakai.

Di Puskesmas Lamongan tercatat sebanyak 156 TPP, yang memenuhi syarat hygiene sanitasi sebanyak 156 TPP (100%)

7.5 PERILAKU HIDUP BERSIH DAN SEHAT

Persentase rumah tangga Ber-Perilaku Hidup Bersih dan Sehat (PHBS) didapatkan dari jumlah rumah tangga yang melaksanakan 10 indikator PHBS dibagi dengan rumah tangga yang dipantau. Sepuluh indikator tersebut adalah :

1. Pertolongan persalinan oleh tenaga kesehatan,
2. Bayi diberi ASI Eksklusif,
3. Balita ditimbang setiap bulan,
4. Menggunakan air bersih,
5. Mencuci tangan dengan air bersih dan sabun,
6. Menggunakan jamban sehat,
7. Memberantas jentik di rumah sekali seminggu,
8. Makan sayur dan buah setiap hari,
9. Melakukan aktifitas fisik setiap hari,
10. Tidak merokok di dalam rumah.

Hasil kegiatan pemantauan Peilaku Hidup Bersih dan Sehat (PHBS) melalui hasil survey PHBS tatanan Rumah Tangga tahun 2023 menunjukkan bahwa rumah tangga yang ber-PHBS tercapai 100% dari 3.893 rumah tangga yang dipantau.

BAB VIII

PENUTUP

Penyediaan data dan informasi di bidang kesehatan yang berkualitas sangat diperlukan sebagai masukan dalam proses pengambilan keputusan di lingkungan pemerintahan, organisasi profesi, akademisi, swasta dan pihak terkait lainnya. Di bidang kesehatan, data dan informasi juga merupakan sumber daya strategis bagi pimpinan dan organisasi dalam menyelenggarakan Sistem Informasi Kesehatan (SIK).

Namun, sangat disadari bahwa saat ini Sistem Informasi Kesehatan masih belum optimal dalam pemenuhan kebutuhan data dan informasi. Terlebih dalam masa desentralisasi (otonomi daerah) ini dimana proses pengumpulan data dan informasi dari Kabupaten/Kota atau lintas sektor relatif lebih sulit. Hal ini berimplikasi pada kualitas data dan informasi yang disajikan dalam buku Profil Kesehatan ini masih belum sesuai harapan. Walaupun demikian, Buku Profil Kesehatan ini diharapkan dapat dapat dapat memberikan gambaran keadaan kesehatan masyarakat Kecamatan Lamongan dan capaian kinerja pelayanan kesehatan yang telah dilakukan beserta aspek-aspek pendukung lainnya.

Buku Profil Kesehatan sering kali belum mendapatkan apresiasi yang layak, karena belum dapat menyajikan data dan informasi kesehatan sesuai yang diharapkan oleh pihak-pihak yang berkepentingan dan yang membutuhkan. Oleh karena itu, perlu adanya terobosan dan ide-ide baru dalam mekanisme penyusunan, baik dimulai dari masa pengumpulan data, proses validasi data serta dalam tahap analisa data, yang nantinya akan menghasilkan suatu publikasi data dan informasi pembangunan kesehatan, serta dapat membawa manfaat bagi dunia kesehatan di Kecamatan Lamongan dan Indonesia umumnya.

Ucapan terimakasih kami sampaikan kepada semua pihak yang telah memberikan kontribusi dalam rangka penyusunan Profil Kesehatan Puskesmas Lamongan tahun 2023 ini.

**RESUME PROFIL KESEHATAN
PUSKESMAS LAMONGAN
TAHUN 2023**

NO	INDIKATOR	ANGKA/NILAI			No. Lampiran	
		L	P	L + P		
I GAMBARAN UMUM						
1	Luas Wilayah			40	Km ²	Tabel 1
2	Jumlah Desa/Kelurahan			20	Desa/Kelurahan	Tabel 1
3	Jumlah Penduduk	35,389	37,491	72,971	Jiwa	Tabel 2
4	Rata-rata jiwa/rumah tangga			4.0	Jiwa	Tabel 1
5	Kepadatan Penduduk /Km ²			1843.6	Jiwa/Km ²	Tabel 1
6	Rasio Beban Tanggungan			42.5	per 100 penduduk produktif	Tabel 2
7	Rasio Jenis Kelamin			94.4		Tabel 2
8	Penduduk 15 tahun ke atas melek huruf	0.0	0.0	0.0	%	Tabel 3
9	Penduduk 15 tahun yang memiliki ijazah tertinggi					
	a. SMP/ MTs	0.0	0.0	0.0	%	Tabel 3
	b. SMA/ MA	0.0	0.0	0.0	%	Tabel 3
	c. Sekolah menengah kejuruan	0.0	0.0	0.0	%	Tabel 3
	d. Diploma I/Diploma II	0.0	0.0	0.0	%	Tabel 3
	e. Akademi/Diploma III	0.0	0.0	0.0	%	Tabel 3
	f. S1/Diploma IV	0.0	0.0	0.0	%	Tabel 3
	g. S2/S3 (Master/Doktor)	0.0	0.0	0.0	%	Tabel 3
II SARANA KESEHATAN						
II.1 Sarana Kesehatan						
10	Jumlah Rumah Sakit Umum			4	RS	Tabel 4
11	Jumlah Rumah Sakit Khusus			2	RS	Tabel 4
12	Jumlah Puskesmas Rawat Inap			0	Puskesmas	Tabel 4
13	Jumlah Puskesmas non-Rawat Inap			0	Puskesmas	Tabel 4
14	Jumlah Puskesmas Keliling			0	Puskesmas keliling	Tabel 4
15	Jumlah Puskesmas pembantu			0	Pustu	Tabel 4
16	Jumlah Apotek			22	Apotek	Tabel 4
17	Jumlah Klinik Pratama			18	Klinik Pratama	Tabel 4
18	Jumlah Klinik Utama			0	Klinik Utama	Tabel 4
17	RS dengan kemampuan pelayanan gadar level 1			#DIV/0!	%	Tabel 6
II.2 Akses dan Mutu Pelayanan Kesehatan						
18	Cakupan Kunjungan Rawat Jalan	112.4	163.3	138.6	%	Tabel 5
19	Cakupan Kunjungan Rawat Inap	#DIV/0!	#DIV/0!	#DIV/0!	%	Tabel 5
20	Angka kematian kasar/ <i>Gross Death Rate</i> (GDR) di RS	#DIV/0!	#DIV/0!	#DIV/0!	per 1.000 pasien keluar	Tabel 7
21	Angka kematian murni/ <i>Nett Death Rate</i> (NDR) di RS	#DIV/0!	#DIV/0!	#DIV/0!	per 1.000 pasien keluar	Tabel 7
22	<i>Bed Occupation Rate</i> (BOR) di RS			#DIV/0!	%	Tabel 8
23	<i>Bed Turn Over</i> (BTO) di RS			#DIV/0!	Kali	Tabel 8
24	<i>Turn of Interval</i> (TOI) di RS			#DIV/0!	Hari	Tabel 8

NO	INDIKATOR	ANGKA/NILAI			Satuan	No. Lampiran
		L	P	L + P		
25	Average Length of Stay (ALOS) di RS			#DIV/0!	Hari	Tabel 8
26	Puskesmas dengan ketersediaan obat vaksin & essensial			1.0	%	Tabel 9
27	Persentase Ketersediaan Obat Essensial			39.0	%	Tabel 10
28	Persentase puskesmas dengan ketersediaan vaksin IDL			1.0	%	Tabel 11
II.3 Upaya Kesehatan Bersumberdaya Masyarakat (UKBM)						
27	Jumlah Posyandu			102	Posyandu	Tabel 12
28	Posyandu Aktif			90.2	%	Tabel 12
29	Rasio posyandu per 100 balita			2.3	per 100 balita	Tabel 12
30	Posbindu PTM			99	Posbindu PTM	Tabel 12
III SUMBER DAYA MANUSIA KESEHATAN						
31	Jumlah Dokter Spesialis	0	0	0	Orang	Tabel 13
32	Jumlah Dokter Umum	2	2	4	Orang	Tabel 13
33	Rasio Dokter (spesialis+umum)			0	per 100.000 penduduk	Tabel 13
34	Jumlah Dokter Gigi + Dokter Gigi Spesialis	0	1	0	Orang	Tabel 13
35	Rasio Dokter Gigi (termasuk Dokter Gigi Spesialis)			0	per 100.000 penduduk	Tabel 13
36	Jumlah Bidan		40		Orang	Tabel 14
37	Rasio Bidan per 100.000 penduduk		0		per 100.000 penduduk	Tabel 14
38	Jumlah Perawat	12	12	24	Orang	Tabel 14
39	Rasio Perawat per 100.000 penduduk			0	per 100.000 penduduk	Tabel 14
40	Jumlah Tenaga Kesehatan Masyarakat	0	3	3	Orang	Tabel 15
41	Jumlah Tenaga Kesehatan Lingkungan	0	0	0	Orang	Tabel 15
42	Jumlah Tenaga Gizi	0	1	1	Orang	Tabel 15
43	Jumlah Ahli Teknologi Laboratorium Medik	0	3	3	Orang	Tabel 16
44	Jumlah Tenaga Teknik Biomedika Lainnya	0	0	0	Orang	Tabel 16
45	Jumlah Tenaga Keterampilan Fisik	0	0	0	Orang	Tabel 16
46	Jumlah Tenaga Keteknisian Medis	0	1	1	Orang	Tabel 16
47	Jumlah Tenaga Teknis Kefarmasian	0	2	2	Orang	Tabel 17
48	Jumlah Tenaga Apoteker	0	1	1	Orang	Tabel 17
49	Jumlah Tenaga Kefarmasian	0	3	3	Orang	Tabel 17
IV PEMBIAYAAN KESEHATAN						
50	Peserta Jaminan Pemeliharaan Kesehatan			0.5	%	Tabel 19
51	Total anggaran kesehatan			Rp4,507,055,000	Rp	Tabel 20
52	APBD kesehatan terhadap APBD kab/kota			3265.1	%	Tabel 20
53	Anggaran kesehatan perkapita			Rp4,507,055,000	Rp	Tabel 20
V KESEHATAN KELUARGA						
V.1 Kesehatan Ibu						
54	Jumlah Lahir Hidup	404	402	806	Orang	Tabel 21
55	Angka Lahir Mati (dilaporkan)	2.5	0.0	1.2	per 1.000 Kelahiran Hidup	Tabel 21

NO	INDIKATOR	ANGKA/NILAI			Satuan	No. Lampiran
		L	P	L + P		
56	Jumlah Kematian Ibu		0		Ibu	Tabel 22
57	Angka Kematian Ibu (dilaporkan)		0		per 100.000 Kelahiran Hidup	Tabel 22
58	Kunjungan Ibu Hamil (K1)		100.0		%	Tabel 24
59	Kunjungan Ibu Hamil (K4)		86.6		%	Tabel 24
60	Kunjungan Ibu Hamil (K6)		80.9		%	Tabel 24
61	Persalinan di Fasyankes		101.4		%	Tabel 24
62	Pelayanan Ibu Nifas KF Lengkap		102.3		%	Tabel 24
63	Ibu Nifas Mendapat Vitamin A		101.3		%	Tabel 24
64	Ibu hamil dengan imunisasi Td2+		111.0		%	Tabel 25
65	Ibu Hamil Mendapat Tablet Tambah Darah 90		84.7		%	Tabel 28
66	Ibu Hamil Mengonsumsi Tablet Tambah Darah 90		84.7		%	Tabel 28
67	Bumil dengan Komplikasi Kebidanan yang Ditangani		100.0		%	Tabel 32
68	Peserta KB Aktif Modern			69.4	%	Tabel 29
69	Peserta KB Pasca Persalinan			81.6	%	Tabel 31
V.2 Kesehatan Anak						
70	Jumlah Kematian Neonatal	3	2	5	neonatal	Tabel 34
71	Angka Kematian Neonatal (dilaporkan)	7.4	5.0	6.2	per 1.000 Kelahiran Hidup	Tabel 34
72	Jumlah Bayi Mati	3	2	5	bayi	Tabel 34
73	Angka Kematian Bayi (dilaporkan)	7.4	5.0	6.2	per 1.000 Kelahiran Hidup	Tabel 34
74	Jumlah Balita Mati	3	2	5	Balita	Tabel 34
75	Angka Kematian Balita (dilaporkan)	7.4	5.0	6.2	per 1.000 Kelahiran Hidup	Tabel 34
76	Bayi baru lahir ditimbang	100.0	100.0	100.0	%	Tabel 37
77	Berat Badan Bayi Lahir Rendah (BBLR)	4.7	6.7	5.7	%	Tabel 37
78	Kunjungan Neonatus 1 (KN 1)	100.2	98.5	99.4	%	Tabel 38
79	Kunjungan Neonatus 3 kali (KN Lengkap)	99.3	99.8	99.5	%	Tabel 38
80	Bayi yang diberi ASI Eksklusif			81.9	%	Tabel 39
81	Pelayanan kesehatan bayi	93.0	106.6	99.5	%	Tabel 40
82	Desa/Kelurahan UCI			85.0	%	Tabel 41
83	Cakupan Imunisasi Campak/Rubela pada Bayi	79.1	88.5	83.6	%	Tabel 43
84	Imunisasi dasar lengkap pada bayi	91.1	104.0	97.2	%	Tabel 43
85	Bayi Mendapat Vitamin A			100.0	%	Tabel 45
86	Anak Balita Mendapat Vitamin A			100.0	%	Tabel 45
87	Balita Mendapatkan Vitamin A			100.0	%	Tabel 45
88	Balita Memiliki Buku KIA			100.8	%	Tabel 46
89	Balita Dipantau Pertumbuhan dan Perkembangan			80.4	%	Tabel 46
90	Balita ditimbang (D/S)	75.9	85.8	80.7	%	Tabel 47
91	Balita Berat Badan Kurang (BB/U)			4.1	%	Tabel 48
92	Balita pendek (TB/U)			2.0	%	Tabel 48
93	Balita Gizi Kurang (BB/TB)			2.9	%	Tabel 48
94	Balita Gizi Buruk (BB/TB)			0.1	%	Tabel 48
95	Cakupan Penjaringan Kesehatan Siswa Kelas 1 SD/MI			100.0	%	Tabel 49
96	Cakupan Penjaringan Kesehatan Siswa Kelas 7 SMP/MTs			100.0	%	Tabel 49

NO	INDIKATOR	ANGKA/NILAI			Satuan	No. Lampiran
		L	P	L + P		
97	Cakupan Penjarangan Kesehatan Siswa Kelas 10 SMA/MA			100.0	%	Tabel 49
98	Pelayanan kesehatan pada usia pendidikan dasar			100.0	%	Tabel 49
V.3 Kesehatan Usia Produktif dan Usia Lanjut						
99	Pelayanan Kesehatan Usia Produktif	100.0	100.0	100.0	%	Tabel 52
100	Catin Mendapatkan Layanan Kesehatan	100.0	100.0	100.0	%	Tabel 53
101	Pelayanan Kesehatan Usila (60+ tahun)	96.9	95.8	96.3	%	Tabel 54
VI PENGENDALIAN PENYAKIT						
VI.1 Pengendalian Penyakit Menular Langsung						
102	Persentase orang terduga TBC mendapatkan pelayanan kesehatan sesuai standar			100.00	%	Tabel 56
103	CNR seluruh kasus TBC			128.90	per 100.000 penduduk	Tabel 56
104	<i>Treatment Coverage</i> TBC			77.54	%	Tabel 56
105	Cakupan penemuan kasus TBC anak			78.50	%	Tabel 56
106	Angka kesembuhan BTA+	100.0	92.3	98.2	%	Tabel 57
107	Angka pengobatan lengkap semua kasus TBC	23.2	56.3	96.6	%	Tabel 57
108	Angka keberhasilan pengobatan (<i>Success Rate</i>) semua kasus TBC	98.2	93.8	96.6	%	Tabel 57
109	Jumlah kematian selama pengobatan tuberkulosis			0.0	%	Tabel 57
110	Penemuan penderita pneumonia pada balita			73.0	%	Tabel 58
111					%	Tabel 58
112	Puskesmas yang melakukan tatalaksana standar pneumonia min 60%			1.0		
112	Jumlah Kasus HIV	5	6	11	Kasus	Tabel 59
113	Persentase ODHIV Baru Mendapat Pengobatan ARV			1	%	Tabel 60
114	Persentase Penderita Diare pada Semua Umur Dilayani			39.9	%	Tabel 61
115	Persentase Penderita Diare pada Balita Dilayani			39.9	%	Tabel 61
116	Persentase Ibu hamil diperiksa Hepatitis			100.0	%	Tabel 62
117	Persentase Ibu hamil diperiksa Reaktif Hepatitis			1.3	%	Tabel 62
118	Persentase Bayi dari Bumil Reaktif Hepatitis Diperiksa			100.0	%	Tabel 63
119	Jumlah Kasus Baru Kusta (PB+MB)	4	1	5	Kasus	Tabel 64
120	Angka penemuan kasus baru kusta (NCDR)	11	3	7	per 100.000 penduduk	Tabel 64
121	Persentase Kasus Baru Kusta anak < 15 Tahun			0.0	%	Tabel 65
122	Persentase Cacat Tingkat 0 Penderita Kusta			80.0	%	Tabel 65
123	Persentase Cacat Tingkat 2 Penderita Kusta			20.0	%	Tabel 65
124	Angka Cacat Tingkat 2 Penderita Kusta			13.7	per 100.000 penduduk	Tabel 65
125	Angka Prevalensi Kusta			1.0	per 10.000 Penduduk	Tabel 66
126	Penderita Kusta PB Selesai Berobat (RFT PB)			0.0	%	Tabel 67
127	Penderita Kusta MB Selesai Berobat (RFT MB)			100.0	%	Tabel 67
VI.2 Pengendalian Penyakit yang Dapat Dicegah dengan Imunisasi						
128	AFP Rate (non polio) < 15 tahun			0.0	per 100.000 penduduk <15 tahun	Tabel 68
129	Jumlah kasus difteri	0	0	0	Kasus	Tabel 69

NO	INDIKATOR	ANGKA/NILAI			No. Lampiran	
		L	P	L + P		
130	Case fatality rate difteri			0.0	%	Tabel 69
131	Jumlah kasus pertusis	0	0	0	Kasus	Tabel 69
132	Jumlah kasus tetanus neonatorum	0	0	0	Kasus	Tabel 69
133	Case fatality rate tetanus neonatorum			0.0	%	Tabel 69
134	Jumlah kasus hepatitis B	0	11	11	Kasus	Tabel 69
135	Jumlah kasus suspek campak	1	3	4	Kasus	Tabel 69
136	Insiden rate suspek campak	1.4	4.1	5.5	per 100.000 penduduk	Tabel 69
137	KLB ditangani < 24 jam			100.0	%	Tabel 70
VI.3 Pengendalian Penyakit Tular Vektor dan Zoonotik						
138	Angka kesakitan (incidence rate) DBD			90.4	per 100.000 penduduk	Tabel 72
139	Angka kematian (case fatality rate) DBD	0.0	0.0	0.0	%	Tabel 72
140	Angka kesakitan malaria (annual parasit incidence)			0.0	per 1.000 penduduk	Tabel 73
141	Konfirmasi laboratorium pada suspek malaria			0.0	%	Tabel 73
142	Pengobatan standar kasus malaria positif			0.0	%	Tabel 73
143	Case fatality rate malaria	0.0	0.0	0.0	%	Tabel 73
144	Penderita kronis filariasis	1	1	2	Kasus	Tabel 74
145	Jumlah Kasus Covid-19			0	Kasus	Tabel 84
146	CFR (Case Fatality Rate) Covid-19			0	%	Tabel 84
147	Cakupan Total Vaksinasi Covid-19 Dosis 1			100		Tabel 86
148	Cakupan Total Vaksinasi Covid-19 Dosis 2			56		Tabel 87
VI.4 Pengendalian Penyakit Tidak Menular						
149	Penderita Hipertensi Mendapat Pelayanan Kesehatan	100.0	100.0	100.0	%	Tabel 75
150	Penyandang DM mendapatkan pelayanan kesehatan sesuai standar			100.0	%	Tabel 76
151	Pemeriksaan IVA pada perempuan usia 30-50 tahun		1.1		% perempuan usia 30-50 tahun	Tabel 77
152	Persentase IVA positif pada perempuan usia 30-50 tahun		0.0		%	Tabel 77
153	Pemeriksaan payudara (SADANIS) pada perempuan 30-50 tahun		70.0		%	Tabel 77
154	Persentase tumor/benjolan payudara pada perempuan 30-50 tahun		0.0		%	Tabel 77
155	Pelayanan Kesehatan Orang dengan Gangguan Jiwa Berat			100.0	%	Tabel 78
VII KESEHATAN LINGKUNGAN						
156	Sarana Air Minum yang Diawasil/ Diperiksa Kualitas Air Minumnya Sesuai Standar (Aman)			100.0	%	Tabel 79
157	KK Stop BABS (SBS)			100.0	%	Tabel 80
158	KK dengan Akses terhadap Fasilitas Sanitasi yang Layak			100.0	%	Tabel 80
159	KK dengan Akses terhadap Fasilitas Sanitasi yang Aman			100.0	%	Tabel 80
160	Desa/ Kelurahan Stop BABS (SBS)			100.0	%	Tabel 81
161	KK Cuci Tangan Pakai Sabun (CTPS)			74.4	%	Tabel 81
162	KK Pengelolaan Air Minum dan Makanan Rumah Tangga (PAMMRT)			73.2	%	Tabel 81
163	KK Pengelolaan Sampah Rumah Tangga (PSRT)			78.8	%	Tabel 81

NO	INDIKATOR	ANGKA/NILAI			Satuan	No. Lampiran
		L	P	L + P		
164	KK Pengelolaan Limbah Cair Rumah Tangga (PLCRT)			79.5	%	Tabel 81
165	Desa/ Kelurahan 5 Pilar STBM			100.0	%	Tabel 81
166	KK Pengelolaan Kualitas Udara dalam Rumah Tangga (PKURT)			0.0	%	Tabel 81
167	KK Akses Rumah Sehat			305.9	%	Tabel 81
168	Tempat Fasilitas Umum (TFU) yang Dilakukan Pengawasan Sesuai Standar			100.0	%	Tabel 82
169	Tempat Pengelolaan Pangan (TPP) Jasa Boga yang Memenuhi Syarat Kesehatan			0.0	%	Tabel 83

TABEL 1

**LUAS WILAYAH, JUMLAH DESA/KELURAHAN, JUMLAH PENDUDUK, JUMLAH RUMAH TANGGA,
DAN KEPADATAN PENDUDUK MENURUT KECAMATAN
PUSKESMAS LAMONGAN
TAHUN 2023**

NO	DESA	LUAS WILAYAH (<i>km</i> ²)	JUMLAH			JUMLAH PENDUDUK	JUMLAH RUMAH TANGGA	RATA-RATA JIWA/RUMAH TANGGA	KEPADATAN PENDUDUK <i>per km</i> ²
			DESA	KELURAHAN	DESA + KELURAHAN				
1	2	3	4	5	6	7	8	9	10
1	BANJARMENDALAN	1.06		1	1	2,395	629	3.8	2259.1
2	SIDOKUMPUL	2.71		1	1	5,459	1,214	4.5	2014.4
3	TUMENGGUNGAN	1.45		1	1	5,362	1,065	5.0	3697.8
4	SUKOREJO	2.10		1	1	4,880	1,048	4.7	2323.6
5	SUKOMULYO	3.41		1	1	6,239	2,177	2.9	1829.7
6	SIDOHARJO	2.14		1	1	6,502	2,322	2.8	3038.3
7	TLOGOANYAR	0.90		1	1	2,635	745	3.5	2928.1
8	JETIS	0.71		1	1	3,333	727	4.6	4694.7
9	MADE	1.33	1		1	8,465	2,350	3.6	6364.3
10	TANJUNG	2.05	1		1	2,161	390	5.5	1054.1
11	PLOSOWAHYU	1.73	1		1	3,034	738	4.1	1754.0
12	KARANGLANGIT	1.75	1		1	3,215	618	5.2	1837.1
13	PANGKATREJO	2.23	1		1	2,873	686	4.2	1288.3
14	KEBET	2.25	1		1	2,147	450	4.8	954.2
15	SUMBERJO	2.43	1		1	2,775	614	4.5	1141.8
16	SENDANGREJO	2.15	1		1	2,038	509	4.0	947.8
17	RANCANGKENCONO	3.19	1		1	3,083	621	5.0	966.3
18	KRAMAT	1.95	1		1	2,121	508	4.2	1087.6
19	SIDOMUKTI	1.23	1		1	1,984	544	3.6	1613.4
20	WAJIK	2.81	1		1	2,271	475	4.8	808.3
PUSKESMAS		39.58	12	8	20	72,971	18,430	4.0	1843.6

Sumber: - Kantor Statistik PUSKESMAS
- sumber lain..... (sebutkan)

TABEL 2

**JUMLAH PENDUDUK MENURUT JENIS KELAMIN DAN KELOMPOK UMUR
PUSKESMAS LAMONGAN
TAHUN 2023**

NO	KELOMPOK UMUR (TAHUN)	JUMLAH PENDUDUK			
		LAKI-LAKI	PEREMPUAN	LAKI-LAKI+PEREMPUAN	RASIO JENIS KELAMIN
1	2	3	4	5	6
1	0 - 4	2,309	2,221	4,530	104.0
2	5 - 9	2,403	2,319	4,722	103.6
3	10 - 14	2535	2420	4,955	104.8
4	15 - 19	2898	2903	5,801	99.8
5	20 - 24	2458	2680	5,138	91.7
6	25 - 29	2316	2520	4,836	91.9
7	30 - 34	2813	2913	5,726	96.6
8	35 - 39	1943	2355	4,298	82.5
9	40 - 44	2629	2821	5,450	93.2
10	45 - 49	2747	2858	5,605	96.1
11	50 - 54	2701	2829	5,530	95.5
12	55 - 59	2426	2496	4,922	97.2
13	60 - 64	1876	2013	3,889	93.2
14	65 - 69	1530	1671	3,201	91.6
15	70 - 74	948	1093	2,041	86.7
16	75+	897	1430	2,327	62.7
PUSKESMAS		35,429	37,542	72,971	94.4
ANGKA BEBAN TANGGUNGAN (DEPENDENCY RATIO)				43	

Sumber: - Kantor Statistik PUSKESMAS

- Sumber lain..... (sebutkan)

TABEL 3

**PENDUDUK BERUMUR 15 TAHUN KE ATAS YANG MELEK HURUF
DAN IJAZAH TERTINGGI YANG DIPEROLEH MENURUT JENIS KELAMIN
PUSKESMAS LAMONGAN
TAHUN 2023**

NO	VARIABEL	JUMLAH			PERSENTASE		
		LAKI-LAKI	PEREMPUAN	LAKI-LAKI+ PEREMPUAN	LAKI-LAKI	PEREMPUAN	LAKI-LAKI+ PEREMPUAN
1	2	3	4	5	6	7	8
1	PENDUDUK BERUMUR 15 TAHUN KE ATAS	28,182	30,582	58,764			
2	PENDUDUK BERUMUR 15 TAHUN KE ATAS YANG MELEK HURUF			0	0.0	0.0	0.0
3	PERSENTASE PENDIDIKAN TERTINGGI YANG DITAMATKAN:						
	a. TIDAK MEMILIKI IJAZAH SD			0	0.0	0.0	0.0
	b. SD/MI			0	0.0	0.0	0.0
	c. SMP/ MTs			0	0.0	0.0	0.0
	d. SMA/ MA			0	0.0	0.0	0.0
	e. SEKOLAH MENENGAH KEJURUAN			0	0.0	0.0	0.0
	f. DIPLOMA I/DIPLOMA II			0	0.0	0.0	0.0
	g. AKADEMI/DIPLOMA III			0	0.0	0.0	0.0
	h. S1/DIPLOMA IV			0	0.0	0.0	0.0
	i. S2/S3 (MASTER/DOKTOR)			0	0.0	0.0	0.0

Sumber: (sebutkan)

TABEL 4

**JUMLAH FASILITAS PELAYANAN KESEHATAN MENURUT KEPEMILIKAN
PUSKESMAS LAMONGAN
TAHUN 2023**

NO	FASILITAS KESEHATAN	PEMILIKAN/PENGELOLA							JUMLAH
		KEMENKES	PEM.PROV	PEM.KAB/KOTA	TNI/POLRI	BUMN	SWASTA	ORGANISASI KEMASYARAKATAN	
1	2	3	4	5	6	7	8	9	10
RUMAH SAKIT									
1	RUMAH SAKIT UMUM			1			3		4
2	RUMAH SAKIT KHUSUS						2		2
PUSKESMAS DAN JARINGANNYA									
1	PUSKESMAS RAWAT INAP - JUMLAH TEMPAT TIDUR								-
2	PUSKESMAS NON RAWAT INAP								-
3	PUSKESMAS KELILING								-
4	PUSKESMAS PEMBANTU								-
SARANA PELAYANAN LAIN									
1	KLINIK PRATAMA				3			15	18
2	KLINIK UTAMA								-
3	TEMPAT PRAKTIK MANDIRI DOKTER							10	10
4	TEMPAT PRAKTIK MANDIRI DOKTER GIGI							5	5
5	TEMPAT PRAKTIK MANDIRI DOKTER SPESIALIS							7	7
6	TEMPAT PRAKTIK MANDIRI BIDAN							4	4
7	TEMPAT PRAKTIK MANDIRI PERAWAT								-
8	GRIYA SEHAT								-
9	PANTI SEHAT								-
10	UNIT TRANSFUSI DARAH								-
11	LABORATORIUM KESEHATAN								-
SARANA PRODUKSI DAN DISTRIBUSI KEFARMASIAN									
1	INDUSTRI FARMASI								-
2	INDUSTRI OBAT TRADISIONAL/EKSTRAK BAHAN ALAM (IOT/IEBA)								-
3	USAHA KECIL/MIKRO OBAT TRADISIONAL (UKOT/UMOT)								-
4	PRODUKSI ALAT KESEHATAN								-
5	PRODUKSI PERBEKALAN KESEHATAN RUMAH TANGGA (PKRT)								-
6	INDUSTRI KOSMETIKA								-
7	PEDAGANG BESAR FARMASI (PBF)								-
8	PENYALUR ALAT KESEHATAN (PAK)								-
9	APOTEK						22		22
10	TOKO OBAT								-
11	TOKO ALKES						1		1

Sumber: Jejaring

TABEL 5

**JUMLAH KUNJUNGAN PASIEN BARU RAWAT JALAN, RAWAT INAP, DAN KUNJUNGAN GANGGUAN JIWA DI SARANA PELAYANAN KESEHATAN
PUSKESMAS LAMONGAN
TAHUN 2023**

NO	SARANA PELAYANAN KESEHATAN	JUMLAH KUNJUNGAN						KUNJUNGAN GANGGUAN JIWA		
		RAWAT JALAN			RAWAT INAP			JUMLAH		
		L	P	L+P	L	P	L+P	L	P	L+P
1	2	3	4	5	6	7	8	9	10	11
JUMLAH KUNJUNGAN		39,813	61,298	101,111	0	0	0	251	130	381
JUMLAH PENDUDUK KAB/KOTA		35,429	37,542	72,971	0	0	0			
CAKUPAN KUNJUNGAN (%)		112.4	163.3	138.6	#DIV/0!	#DIV/0!	#DIV/0!			
A Fasilitas Pelayanan Kesehatan Tingkat Pertama										
1	Puskesmas LAMONGAN	39,813	61,298	101,111	0	0	0	251	130	381
2	dst	0	0	0	0	0	0	0	0	0
3	dst	0	0	0	0	0	0	0	0	0
2	Klinik Pratama			0			0			0
1	dst			0			0			0
2	dst			0			0			0
3	dst			0			0			0
3	Praktik Mandiri Dokter			0			0			0
1	dst			0			0			0
2	dst			0			0			0
3	dst			0			0			0
4	Praktik Mandiri Dokter Gigi			0			0			0
1	dst			0			0			0
2	dst			0			0			0
3	dst			0			0			0
5	Praktik Mandiri Bidan			0			0			0
1	dst			0			0			0
2	dst			0			0			0
3	dst			0			0			0
SUB JUMLAH I		39,813	61,298	101,111	0	0	0	251	130	381
B Fasilitas Pelayanan Kesehatan Tingkat Lanjut										
1	Klinik Utama			0			0			0
1	dst			0			0			0
2	dst			0			0			0
3	dst			0			0			0
2	RS Umum			0			0			0
1	dst			0			0			0
2	dst			0			0			0
3	dst			0			0			0
3	RS Khusus			0			0			0
1	dst			0			0			0
2	dst			0			0			0
3	dst			0			0			0
4	Praktik Mandiri Dokter Spesialis			0			0			0
1	dst			0			0			0
2	dst			0			0			0
3	dst			0			0			0
SUB JUMLAH II		0	0	0	0	0	0	0	0	0

Sumber: Kunjungan Puskesmas

Catatan: Puskesmas non rawat inap hanya melayani kunjungan rawat jalan

TABEL 6

**PERSENTASE RUMAH SAKIT DENGAN KEMAMPUAN PELAYANAN GAWAT DARURAT (GADAR) LEVEL I
PUSKESMAS LAMONGAN
TAHUN 2023**

NO	RUMAH SAKIT	JUMLAH	MEMPUNYAI KEMAMPUAN PELAYANAN GAWAT DARURAT LEVEL I	
			JUMLAH	%
1	2	3	4	5
1	RUMAH SAKIT UMUM	0		#DIV/0!
2	RUMAH SAKIT KHUSUS	0		#DIV/0!
PUSKESMAS		0	0	#DIV/0!

Sumber: (sebutkan)

TABEL 7

**ANGKA KEMATIAN PASIEN DI RUMAH SAKIT
PUSKESMAS LAMONGAN
TAHUN 2023**

NO	PUSKESMAS	JUMLAH TEMPAT TIDUR	PASIE N KELUAR (HIDUP + MATI)			PASIE N KELUAR MATI			PASIE N KELUAR MATI \geq 48 JAM DIRAWAT			Gross Death Rate			Net Death Rate		
			L	P	L + P	L	P	L + P	L	P	L + P	L	P	L + P	L	P	L + P
1	2	3	4	5	6	7	8	9	10	11	12	13	14	15	16	17	18
1					0			0			0	#DIV/0!	#DIV/0!	#DIV/0!	#DIV/0!	#DIV/0!	#DIV/0!
2					0			0			0	#DIV/0!	#DIV/0!	#DIV/0!	#DIV/0!	#DIV/0!	#DIV/0!
3					0			0			0	#DIV/0!	#DIV/0!	#DIV/0!	#DIV/0!	#DIV/0!	#DIV/0!
4					0			0			0	#DIV/0!	#DIV/0!	#DIV/0!	#DIV/0!	#DIV/0!	#DIV/0!
5					0			0			0	#DIV/0!	#DIV/0!	#DIV/0!	#DIV/0!	#DIV/0!	#DIV/0!
6					0			0			0	#DIV/0!	#DIV/0!	#DIV/0!	#DIV/0!	#DIV/0!	#DIV/0!
7					0			0			0	#DIV/0!	#DIV/0!	#DIV/0!	#DIV/0!	#DIV/0!	#DIV/0!
8					0			0			0	#DIV/0!	#DIV/0!	#DIV/0!	#DIV/0!	#DIV/0!	#DIV/0!
9					0			0			0	#DIV/0!	#DIV/0!	#DIV/0!	#DIV/0!	#DIV/0!	#DIV/0!
10					0			0			0	#DIV/0!	#DIV/0!	#DIV/0!	#DIV/0!	#DIV/0!	#DIV/0!
11					0			0			0	#DIV/0!	#DIV/0!	#DIV/0!	#DIV/0!	#DIV/0!	#DIV/0!
12					0			0			0	#DIV/0!	#DIV/0!	#DIV/0!	#DIV/0!	#DIV/0!	#DIV/0!
13					0			0			0	#DIV/0!	#DIV/0!	#DIV/0!	#DIV/0!	#DIV/0!	#DIV/0!
14					0			0			0	#DIV/0!	#DIV/0!	#DIV/0!	#DIV/0!	#DIV/0!	#DIV/0!
15					0			0			0	#DIV/0!	#DIV/0!	#DIV/0!	#DIV/0!	#DIV/0!	#DIV/0!
16					0			0			0	#DIV/0!	#DIV/0!	#DIV/0!	#DIV/0!	#DIV/0!	#DIV/0!
17					0			0			0	#DIV/0!	#DIV/0!	#DIV/0!	#DIV/0!	#DIV/0!	#DIV/0!
18					0			0			0	#DIV/0!	#DIV/0!	#DIV/0!	#DIV/0!	#DIV/0!	#DIV/0!
19					0			0			0	#DIV/0!	#DIV/0!	#DIV/0!	#DIV/0!	#DIV/0!	#DIV/0!
20					0			0			0	#DIV/0!	#DIV/0!	#DIV/0!	#DIV/0!	#DIV/0!	#DIV/0!
PUSKESMAS		-	0	0	0	0	0	0	0	0	0	#DIV/0!	#DIV/0!	#DIV/0!	#DIV/0!	#DIV/0!	#DIV/0!

Sumber: (sebutkan)
Keterangan: ^a termasuk rumah sakit swasta

TABEL 8

**INDIKATOR KINERJA PELAYANAN DI RUMAH SAKIT
PUSKESMAS LAMONGAN
TAHUN 2023**

NO	PUSKESMAS	JUMLAH TEMPAT TIDUR	PASIHEN KELUAR (HIDUP + MATI)	JUMLAH HARI PERAWATAN	JUMLAH LAMA DIRAWAT	BOR (%)	BTO (KALI)	TOI (HARI)	ALOS (HARI)
1	2	3	4	5	6	7	8	9	10
1		0	0	0		#DIV/0!	#DIV/0!	#DIV/0!	#DIV/0!
2		0	0	0		#DIV/0!	#DIV/0!	#DIV/0!	#DIV/0!
3		0	0	0		#DIV/0!	#DIV/0!	#DIV/0!	#DIV/0!
4		0	0	0		#DIV/0!	#DIV/0!	#DIV/0!	#DIV/0!
5		0	0	0		#DIV/0!	#DIV/0!	#DIV/0!	#DIV/0!
6		0	0	0		#DIV/0!	#DIV/0!	#DIV/0!	#DIV/0!
7		0	0	0		#DIV/0!	#DIV/0!	#DIV/0!	#DIV/0!
8		0	0	0		#DIV/0!	#DIV/0!	#DIV/0!	#DIV/0!
9		0	0	0		#DIV/0!	#DIV/0!	#DIV/0!	#DIV/0!
10		0	0	0		#DIV/0!	#DIV/0!	#DIV/0!	#DIV/0!
11		0	0	0		#DIV/0!	#DIV/0!	#DIV/0!	#DIV/0!
12		0	0	0		#DIV/0!	#DIV/0!	#DIV/0!	#DIV/0!
13		0	0	0		#DIV/0!	#DIV/0!	#DIV/0!	#DIV/0!
14		0	0	0		#DIV/0!	#DIV/0!	#DIV/0!	#DIV/0!
15		0	0	0		#DIV/0!	#DIV/0!	#DIV/0!	#DIV/0!
16		0	0	0		#DIV/0!	#DIV/0!	#DIV/0!	#DIV/0!
17		0	0	0		#DIV/0!	#DIV/0!	#DIV/0!	#DIV/0!
18		0	0	0		#DIV/0!	#DIV/0!	#DIV/0!	#DIV/0!
19		0	0	0		#DIV/0!	#DIV/0!	#DIV/0!	#DIV/0!
20		0	0	0		#DIV/0!	#DIV/0!	#DIV/0!	#DIV/0!
PUSKESMAS		0	0	0	0	#DIV/0!	#DIV/0!	#DIV/0!	#DIV/0!

Sumber: (sebutkan)

Keterangan: ^a termasuk rumah sakit swasta

TABEL 9

**PERSENTASE PUSKESMAS DENGAN KETERSEDIAAN OBAT ESENSIAL MENURUT PUSKESMAS DAN KECAMATAN
PUSKESMAS LAMONGAN
TAHUN 2023**

NO	KECAMATAN	PUSKESMAS	KETERSEDIAAN OBAT ESENSIAL*
1	2	3	4
1	LAMONGAN	LAMONGAN	V
2			
3			
4			
5			
6			
7			
8			
9			
10			
11			
12			
13			
14			
15			
16			
17			
18			
19			
20			
JUMLAH PUSKESMAS YANG MEMILIKI 80% OBAT DAN VAKSIN ESENSIAL			1
JUMLAH PUSKESMAS YANG MELAPOR			1
% PUSKESMAS DENGAN KETERSEDIAAN OBAT & VAKSIN ESENSIAL			100.00%

Sumber: Farmasi

Keterangan: *) beri tanda "V" jika puskesmas memiliki obat dan vaksin esensial $\geq 80\%$

*) beri tanda "X" jika puskesmas memiliki obat dan vaksin esensial $< 80\%$

*) jika puskesmas tersebut tidak melapor, **mohon dikosongkan atau tidak memberi tanda "V" maupun "X"**

TABEL 10

**PERSENTASE KETERSEDIAAN OBAT ESENSIAL
PUSKESMAS LAMONGAN
TAHUN 2023**

NO	NAMA OBAT	SATUAN	KETERSEDIAAN OBAT ESENSIAL*
1	2	3	4
1	Albendazol /Pirantel Pamoat	Tablet	V
2	Alopurinol	Tablet	V
3	Amlodipin/Kaptopril	Tablet	V
4	Amoksisilin 500 mg	Tablet	V
5	Amoksisilin sirup	Botol	V
6	Antasida tablet kunyah/ antasida suspensi	Tablet/Botol	V
7	Asam Askorbat (Vitamin C)	Tablet	V
8	Asiklovir	Tablet	V
9	Betametason salep	Tube	V
10	Deksametason tablet/deksametason injeksi	Tablet/Vial/Ampul	V
11	Diazepam injeksi 5 mg/ml	Ampul	V
12	Diazepam	Tablet	V
13	Dihidroartemsin+piperakuin (DHP) dan primaquin	Tablet	X
14	Difenhidramin Inj. 10 mg/ml	Ampul	V
15	Epinefrin (Adrenalin) injeksi 0,1 % (sebagai HCl)	Ampul	V
16	Fitomenadion (Vitamin K) injeksi	Ampul	V
17	Furosemid 40 mg/Hidroklorotiazid (HCT)	Tablet	V
18	Garam Oralit serbuk	Kantong	V
19	Glibenklamid/Metformin	Tablet	V
20	Hidrokortison krim/salep	Tube	V
21	Kotrimoksazol (dewasa) kombinasi tablet/Kotrimoksazol sus	Tablet/Botol	V
22	Lidokain inj	Vial	V
23	Magnesium Sulfat injeksi	Vial	V
24	Metilergometrin Maleat injeksi 0,200 mg-1 ml	Ampul	V
25	Natrium Diklofenak	Tablet	V
26	OAT FDC Kat 1	Paket	V
27	Oksitosin injeksi	Ampul	V
28	Parasetamol sirup 120 mg / 5 ml	Botol	V
29	Parasetamol 500 mg	Tablet	V
30	Prednison 5 mg	Tablet	V
31	Ranitidin 150 mg	Tablet	V
32	Retinol 100.000/200.000 IU	Kapsul	V
33	Salbutamol	Tablet	V
34	Salep Mata/Tetes Mata Antibiotik	Tube	V
35	Simvastatin	Tablet	V
36	Siprofloksasin	Tablet	V
37	Tablet Tambah Darah	Tablet	V
38	Triheksifenidil	Tablet	V
39	Vitamin B6 (Piridoksin)	Tablet	V
40	Zinc 20 mg	Tablet	V
JUMLAH ITEM OBAT INDIKATOR YANG TERSEDIA DI PUSKESMAS			39
% KETERSEDIAAN OBAT ESENSIAL			97.50%

Sumber: Farmasi

Keterangan: *) beri tanda "V" jika PUSKESMAS memiliki obat esensial

*) beri tanda "X" jika PUSKESMAS tidak memiliki obat esensial

TABEL 11

**PERSENTASE PUSKESMAS DENGAN KETERSEDIAAN VAKSIN IMUNISASI DASAR LENGKAP (IDL) MENURUT KECAMATAN DAN PUSKESMAS
PUSKESMAS LAMONGAN
TAHUN 2023**

NO	KECAMATAN	PUSKESMAS	KETERSEDIAAN VAKSIN IDL*
<i>1</i>	<i>2</i>	<i>3</i>	<i>4</i>
1	LAMONGAN	LAMONGAN	V
2			
3			
4			
5			
6			
7			
8			
9			
10			
11			
12			
13			
14			
15			
16			
17			
18			
19			
20			
JUMLAH PUSKESMAS YANG MEMILIKI 100% VAKSIN IDL			1
JUMLAH PUSKESMAS YANG MELAPOR			1
% PUSKESMAS DENGAN KETERSEDIAAN VAKSIN IDL			100.00%

Sumber: Farmasi

Keterangan: *) beri tanda "V" jika Puskesmas memiliki 100% vaksin IDL

*) beri tanda "X" jika Puskesmas memiliki <100% vaksin IDL

*) jika Puskesmas tersebut tidak melapor, **mohon dikosongkan atau tidak memberi tanda "V" maupun "X"**

TABEL 12

**JUMLAH POSYANDU DAN POSBINDU PTM MENURUT KECAMATAN DAN PUSKESMAS
PUSKESMAS LAMONGAN
TAHUN 2023**

NO	PUSKESMAS	DESA	STRATA POSYANDU								POSYANDU AKTIF*		JUMLAH POSBINDU PTM**	
			PRATAMA		MADYA		PURNAMA		MANDIRI		JUMLAH	JUMLAH		%
			JUMLAH	%	JUMLAH	%	JUMLAH	%	JUMLAH	%				
1	2	3	4	5	6	7	8	9	10	11	12	13	14	15
1	LAMONGAN	BANJARMENDALAN	0	0.0	0	0.0	1	33.3	2	66.7	3	3	100.0	3
2		SIDOKUMPUL	0	0.0	0	0.0	5	62.5	3	37.5	8	8	100.0	8
3		TUMENGGUNGAN	0	0.0	4	44.4	4	44.4	1	11.1	9	5	55.6	9
4		SUKOREJO	0	0.0	0	0.0	5	62.5	3	37.5	8	8	100.0	8
5		SUKOMULYO	0	0.0	0	0.0	6	54.5	5	45.5	11	11	100.0	11
6		SIDOHARJO	0	0.0	2	16.7	9	75.0	1	8.3	12	10	83.3	12
7		TLOGOANYAR	0	0.0	0	0.0	2	66.7	1	33.3	3	3	100.0	3
8		JETIS	0	0.0	1	16.7	4	66.7	1	16.7	6	5	83.3	3
9		MADE	0	0.0	0	0.0	4	36.4	7	63.6	11	11	100.0	11
10		TANJUNG	0	0.0	0	0.0	1	50.0	1	50.0	2	2	100.0	2
11		PLOSOWAHYU	0	0.0	0	0.0	2	66.7	1	33.3	3	3	100.0	3
12		KARANGFLANGIT	0	0.0	0	0.0	1	50.0	1	50.0	2	2	100.0	2
13		PANGKATREJO	0	0.0	2	50.0	1	25.0	1	25.0	4	2	50.0	4
14		KEBET	0	0.0	1	50.0	0	0.0	1	50.0	2	1	50.0	2
15		SUMBERJO	0	0.0	0	0.0	2	50.0	2	50.0	4	4	100.0	4
16		SENDANGREJO	0	0.0	0	0.0	1	50.0	1	50.0	2	2	100.0	2
17		RANCANGKENCONO	0	0.0	0	0.0	3	75.0	1	25.0	4	4	100.0	4
18		KRAMAT	0	0.0	0	0.0	2	66.7	1	33.3	3	3	100.0	3
19		SIDOMUKTI	0	0.0	0	0.0	0	0.0	2	100.0	2	2	100.0	2
20		WAJIK	0	0.0	0	0.0	2	66.7	1	33.3	3	3	100.0	3
JUMLAH (KAB/KOTA)			0	0.0	10	9.8	55	53.9	37	36.3	102	92	90.2	99
RASIO POSYANDU PER 100 BALITA												2.3		

Sumber: Promkes

TABEL 13

**JUMLAH TENAGA MEDIS DI FASILITAS KESEHATAN
PUSKESMAS LAMONGAN
TAHUN 2023**

NO	UNIT KERJA	DR SPESIALIS			DOKTER			TOTAL			DOKTER GIGI			DOKTER GIGI SPESIALIS			TOTAL		
		L	P	L+P	L	P	L+P	L	P	L+P	L	P	L+P	L	P	L+P	L	P	L+P
1	2	3	4	5	6	7	8	9	10	11	12	13	14	15	16	17	18	19	20
1	LAMONGAN	0	0	0	2	2	4	2	2	4	0	1	1	0	0	0	0	1	1
2																			
3																			
4																			
5																			
6																			
7																			
8																			
9																			
10																			
11																			
12																			
13																			
14																			
15																			
16																			
17																			
18																			
19																			
20																			
1	RS			0			0	0	0	0			0			0	0	0	0
	dst. (mencakup RS Pemerintah			0			0	0	0	0			0			0	0	0	0
	dan swasta, RS umum dan RS khusus)			0			0	0	0	0			0			0	0	0	0
				0			0	0	0	0			0			0	0	0	0
				0			0	0	0	0			0			0	0	0	0
				0			0	0	0	0			0			0	0	0	0
	SARANA PELAYANAN KESEHATAN LAIN			0			0	0	0	0			0			0	0	0	0
	JUMLAH (KAB/KOTA) ^a			0			0	0	0	0			0			0	0	0	0
	RASIO TERHADAP 100.000 PENDUDUK			0.0			0.0			0.0			0.0			0.0			0.0

Sumber: SDK

Keterangan : - Tenaga kesehatan termasuk yang memiliki ijazah pasca sarjana dan doktor

a. Pada penghitungan jumlah dan rasio di tingkat PUSKESMAS, nakes yang bertugas di lebih dari satu tempat hanya dihitung satu kali

TABEL 14

**JUMLAH TENAGA TENAGA KEPERAWATAN DAN TENAGA KEBIDANAN DI FASILITAS KESEHATAN
PUSKESMAS LAMONGAN
TAHUN 2023**

NO	UNIT KERJA	TENAGA KEPERAWATAN			TENAGA KEBIDANAN
		L	P	L+P	
1	2	3	4	5	6
1	LAMONGAN	12	12	24	40
2					
3					
4					
5					
6					
7					
8					
9					
10					
11					
12					
13					
14					
15					
16					
17					
18					
19					
20					
1	RS dst. (mencakup RS Pemerintah dan swasta, RS umum dan RS khusus)				
	SARANA PELAYANAN KESEHATAN LAIN			0	
	JUMLAH (KAB/KOTA)			0	
	RASIO TERHADAP 100.000 PENDUDUK			0.0	0.0

Sumber: SDK

TABEL 15

**JUMLAH TENAGA KESEHATAN MASYARAKAT, KESEHATAN LINGKUNGAN, DAN GIZI DI FASILITAS
PUSKESMAS LAMONGAN
TAHUN 2023**

NO	UNIT KERJA	TENAGA KESEHATAN MASYARAKAT			TENAGA KESEHATAN LINGKUNGAN		
		L	P	L+P	L	P	L+P
1	2	3	4	5	6	7	8
1	LAMONGAN	0	3	3	0	0	0
2							
3							
4							
5							
6							
7							
8							
9							
10							
11							
12							
13							
14							
15							
16							
17							
18							
19							
20							
1	RS			0			0
	dst. (mencakup RS Pemerintah			0			0
	dan swasta, RS umum dan RS khusus)			0			0
				0			0
	SARANA PELAYANAN KESEHATAN LAIN			0			0
	JUMLAH (KAB/KOTA)			0			0
	RASIO TERHADAP 100.000 PENDUDUK			0.0			0.0

Sumber: SDK

TABEL 16

**JUMLAH TENAGA TEKNIK BIOMEDIKA, KETERAPIAN FISIK, DAN KETEKNISIAN MEDIK DI FASILITAS KESEHATAN
PUSKESMAS LAMONGAN
TAHUN 2023**

NO	UNIT KERJA	AHLI TEKNOLOGI LABORATORIUM MEDIK			TENAGA TEKNIK BIOMEDIKA LAINNYA			KETERAPIAN FISIK			KETEKNISIAN MEDIS		
		L	P	L + P	L	P	L + P	L	P	L + P	L	P	L + P
1	2	3	4	5	6	7	8	9	10	11	12	13	14
1	LAMONGAN	0	3	3	0	0	0	0	0	0	0	1	1
2													
3													
4													
5													
6													
7													
8													
9													
10													
11													
12													
13													
14													
15													
16													
17													
18													
19													
20													
1	RS			0			0			0			0
	dst. (mencakup RS Pemerintah			0			0			0			0
	dan swasta, RS umum dan RS khusus)			0			0			0			0
				0			0			0			0
	SARANA PELAYANAN KESEHATAN LAIN			0			0			0			0
	JUMLAH (KAB/KOTA)			0			0			0			0
	RASIO TERHADAP 100.000 PENDUDUK			0.0			0.0			0.0			0.0

Sumber: SDK

Keterangan : - Tenaga kesehatan termasuk yang memiliki ijazah pasca sarjana dan doktor

TABEL 17

**JUMLAH TENAGA KEFARMASIAN DI FASILITAS KESEHATAN
PUSKESMAS LAMONGAN
TAHUN 2023**

NO	UNIT KERJA	TENAGA KEFARMASIAN								
		TENAGA TEKNIS KEFARMASIAN			APOTEKER			TOTAL		
		L	P	L + P	L	P	L + P	L	P	L + P
1	2	3	4	5	6	7	8	9	10	11
1	LAMONGAN	0	2	2	0	1	1	0	3	3
2										
3										
4										
5										
6										
7										
8										
9										
10										
11										
12										
13										
14										
15										
16										
17										
18										
19										
20										
1	RS			0			0	0	0	0
	dst. (mencakup RS Pemerintah			0			0	0	0	0
	dan swasta dan termasuk			0			0	0	0	0
	pula Rumah Bersalin)			0			0	0	0	0
	SARANA PELAYANAN KESEHATAN LAIN			0			0	0	0	0
	JUMLAH (KAB/KOTA)			0			0	0	0	0
	RASIO TERHADAP 100.000 PENDUDUK			0.0			0.0			0.0

Sumber: SDK

Keterangan : - Tenaga kesehatan termasuk yang memiliki ijazah pasca sarjana dan doktor

a. Pada penghitungan jumlah dan rasio di tingkat PUSKESMAS, nakes yang bertugas di lebih dari satu tempat hanya dihitung satu kali

TABEL 18

**JUMLAH TENAGA PENUNJANG/PENDUKUNG KESEHATAN DI FASILITAS KESEHATAN
PUSKESMAS LAMONGAN
TAHUN 2023**

NO	UNIT KERJA	TENAGA PENUNJANG/PENDUKUNG KESEHATAN									TOTAL		
		PEJABAT STRUKTURAL			TENAGA PENDIDIK			TENAGA DUKUNGAN MANAJEMEN					
		L	P	L+P	L	P	L+P	L	P	L+P	L	P	L+P
1	2	3	4	5	6	7	8	9	10	11	12	13	14
1	LAMONGAN	0	0	0	0	0	0	1	0	1	1	0	1
2													
3													
4													
5													
6													
7													
8													
9													
10													
11													
12													
13													
14													
15													
16													
17													
18													
19													
20													
1	RS			0			0			0	0	0	0
	dst. (mencakup RS Pemerintah			0			0			0	0	0	0
	dan swasta dan termasuk			0			0			0	0	0	0
	pula Rumah Bersalin)			0			0			0	0	0	0
	SARANA PELAYANAN KESEHATAN LAIN			0			0			0	0	0	0
	INSTITUSI DIKNAKES/DIKLAT			0			0			0	0	0	0
	DINAS KESEHATAN KAB/KOTA			0			0			0	0	0	0
	JUMLAH (KAB/KOTA)			0			0			0	0	0	0

Sumber: SDK

TABEL 19

**CAKUPAN JAMINAN KESEHATAN PENDUDUK MENURUT JENIS KEPESERTAAN
PUSKESMAS LAMONGAN
TAHUN 2023**

NO	JENIS KEPESERTAAN	PESERTA JAMINAN KESEHATAN	
		JUMLAH	%
1	2	3	4
PENERIMA BANTUAN IURAN (PBI)			
1	PBI APBN	17,438	0.2
2	PBI APBD	144	0.0
SUB JUMLAH PBI		17,582	0.2
NON PBI			
1	Pekerja Penerima Upah (PPU)	352	0.0
2	Pekerja Bukan Penerima Upah (PBPU)/mandiri	15,651	0.2
3	Bukan Pekerja (BP)	62	0.0
SUB JUMLAH NON PBI		16,065	0.2
JUMLAH (KAB/KOTA)		33,647	0.5

Sumber: JKN

TABEL 20

**ALOKASI ANGGARAN KESEHATAN
PUSKESMAS LAMONGAN
TAHUN 2023**

NO	SUMBER BIAYA	ALOKASI ANGGARAN KESEHATAN	
		Rupiah	%
1	2	3	4
	ANGGARAN KESEHATAN BERSUMBER:		
1	APBD KAB/KOTA	Rp138,036,000.00	3.06
	a. Belanja Langsung		
	b. Belanja Tidak Langsung		
	c. Dana Alokasi Khusus (DAK)	Rp138,036,000.00	
	- DAK fisik	Rp0.00	
	1. Reguler		
	2. Penugasan		
	3. Afirmasi		
	- DAK non fisik	Rp138,036,000.00	
	1. Transport kader	Rp127,500,000.00	
	2. RJG	Rp10,536,000.00	
	3. Akreditasi		
	4. Jampersal		
2	APBD PROVINSI	Rp4,000,000.00	0.09
	a. Belanja Langsung		
	b. Belanja Tidak Langsung		
	c. Dana Alokasi Khusus (DAK) : BOK		
	1. Kopipu	Rp4,000,000.00	
	2. Transport kader		
3	APBN :	Rp1,090,000,000.00	24.18
	a. Dana Dekonsentrasi		
	b. Lain-lain (BOK)	Rp1,090,000,000.00	
4	PINJAMAN/HIBAH LUAR NEGERI (PHLN) (sebutkan <i>project</i> dan sumber dananya)		0.00
5	SUMBER PEMERINTAH LAIN*	Rp3,275,019,000.00	72.66
	1. JKN	Rp2,985,019,000.00	
	2. RETRIBUSI	Rp290,000,000.00	
TOTAL ANGGARAN KESEHATAN		Rp4,507,055,000.00	
TOTAL APBD KAB/KOTA		Rp138,036,000.00	
% APBD KESEHATAN THD APBD KAB/KOTA			3265.1
ANGGARAN KESEHATAN PERKAPITA		4507055000	

Sumber: Keuangan

TABEL 21

**JUMLAH KELAHIRAN MENURUT JENIS KELAMIN, KECAMATAN, DAN PUSKESMAS
PUSKESMAS LAMONGAN
TAHUN 2023**

NO	PUSKESMAS	DESA	JUMLAH KELAHIRAN								
			LAKI-LAKI			PEREMPUAN			LAKI-LAKI + PEREMPUAN		
			HIDUP	MATI	HIDUP + MATI	HIDUP	MATI	HIDUP + MATI	HIDUP	MATI	HIDUP + MATI
1	2	3	4	5	6	7	8	9	10	11	12
1	LAMONGAN	BANJARMENDALAN	11	0	11	9	0	9	20	0	20
2		SIDOKUMPUL	26	0	26	30	0	30	56	0	56
3		TUMENGGUNGAN	33	0	33	26	0	26	59	0	59
4		SUKOREJO	27	0	27	28	0	28	55	0	55
5		SUKOMULYO	44	0	44	46	0	46	90	0	90
6		SIDOHARJO	25	0	25	25	0	25	50	0	50
7		TLOGOANYAR	15	0	15	9	0	9	24	0	24
8		JETIS	9	0	9	14	0	14	23	0	23
9		MADE	49	0	49	50	0	50	99	0	99
10		TANJUNG	16	0	16	10	0	10	26	0	26
11		PLOSOWAHYU	15	0	15	15	0	15	30	0	30
12		KARANGFLANGIT	21	0	21	32	0	32	53	0	53
13		PANGKATREJO	16	0	16	26	0	26	42	0	42
14		KEBET	13	0	13	10	0	10	23	0	23
15		SUMBERJO	17	1	18	18	0	18	35	1	36
16		SENDANGREJO	9	0	9	2	0	2	11	0	11
17		RANCANGKENCONO	19	0	19	12	0	12	31	0	31
18		KRAMAT	13	0	13	10	0	10	23	0	23
19		SIDOMUKTI	16	0	16	16	0	16	32	0	32
20		WAJIK	10	0	10	14	0	14	24	0	24
JUMLAH (KAB/KOTA)			404	1	405	402	0	402	806	1	807
ANGKA LAHIR MATI PER 1.000 KELAHIRAN (DILAPORKAN)				2.5			0.0		1.2		

Sumber: kohort KIA

Keterangan : Angka Lahir Mati (dilaporkan) tersebut di atas belum tentu menggambarkan Angka Lahir Mati yang sebenarnya di populasi

TABEL 22

**JUMLAH KEMATIAN IBU MENURUT KECAMATAN DAN PUSKESMAS
PUSKESMAS LAMONGAN
TAHUN 2023**

NO	PUSKESMAS	DESA	JUMLAH LAHIR HIDUP	KEMATIAN IBU			
				JUMLAH KEMATIAN IBU HAMIL	JUMLAH KEMATIAN IBU BERSALIN	JUMLAH KEMATIAN IBU NIFAS	JUMLAH KEMATIAN IBU
1	2	3	4	5	6	7	8
1	LAMONGAN	BANJARMENDALAN	20	0	0	0	0
2		SIDOKUMPUL	56	0	0	0	0
3		TUMENGGUNGAN	59	0	0	0	0
4		SUKOREJO	55	0	0	0	0
5		SUKOMULYO	90	0	0	0	0
6		SIDOHARJO	50	0	0	0	0
7		TLOGOANYAR	24	0	0	0	0
8		JETIS	23	0	0	0	0
9		MADE	99	0	0	0	0
10		TANJUNG	26	0	0	0	0
11		PLOSOWAHYU	30	0	0	0	0
12		KARANGFLANGIT	53	0	0	0	0
13		PANGKATREJO	42	0	0	0	0
14		KEBET	23	0	0	0	0
15		SUMBERJO	35	0	0	0	0
16		SENDANGREJO	11	0	0	0	0
17		RANCANGKENCONG	31	0	0	0	0
18		KRAMAT	23	0	0	0	0
19		SIDOMUKTI	32	0	0	0	0
20		WAJIK	24	0	0	0	0
JUMLAH (KAB/KOTA)			806	0	0	0	0
ANGKA KEMATIAN IBU (DILAPORKAN)							0

Sumber: kohort KIA

Keterangan:

- Jumlah kematian ibu = jumlah kematian ibu hamil + jumlah kematian ibu bersalin + jumlah kematian ibu nifas
- Angka Kematian Ibu (dilaporkan) tersebut di atas belum bisa menggambarkan AKI yang sebenarnya di populasi

TABEL 23

**JUMLAH KEMATIAN IBU MENURUT PENYEBAB, KECAMATAN, DAN PUSKESMAS
PUSKESMAS LAMONGAN
TAHUN 2023**

NO	PUSKESMAS	DESA	PENYEBAB KEMATIAN IBU									JUMLAH KEMATIAN IBU
			PERDARAHAN	GANGGUAN HIPERTENSI	INFEKSI	KELAINAN JANTUNG DAN PEMBULUH DARAH*	GANGGUAN AUTOIMUN**	GANGGUAN CERE BROVASKULAR***	COVID-19	KOMPLIKASI PASCA KEGUGURAN (ABORTUS)	LAIN-LAIN	
1	2	3	4	5	6	7	8	9	10	11	12	13
1	LAMONGAN	BANJARMENDALAN	0	0	0	0	0	0	0	0	0	0
2		SIDOKUMPUL	0	0	0	0	0	0	0	0	0	0
3		TUMENGGUNGAN	0	0	0	0	0	0	0	0	0	0
4		SUKOREJO	0	0	0	0	0	0	0	0	0	0
5		SUKOMULYO	0	0	0	0	0	0	0	0	0	0
6		SIDOHARJO	0	0	0	0	0	0	0	0	0	0
7		TLOGOANYAR	0	0	0	0	0	0	0	0	0	0
8		JETIS	0	0	0	0	0	0	0	0	0	0
9		MADE	0	0	0	0	0	0	0	0	0	0
10		TANJUNG	0	0	0	0	0	0	0	0	0	0
11		PLOSOWAHYU	0	0	0	0	0	0	0	0	0	0
12		KARANGFLANGIT	0	0	0	0	0	0	0	0	0	0
13		PANGKATREJO	0	0	0	0	0	0	0	0	0	0
14		KEBET	0	0	0	0	0	0	0	0	0	0
15		SUMBERJO	0	0	0	0	0	0	0	0	0	0
16		SENDANGREJO	0	0	0	0	0	0	0	0	0	0
17		RANCANGKENCONG	0	0	0	0	0	0	0	0	0	0
18		KRAMAT	0	0	0	0	0	0	0	0	0	0
19		SIDOMUKTI	0	0	0	0	0	0	0	0	0	0
20		WAJIK	0	0	0	0	0	0	0	0	0	0
JUMLAH (KAB/KOTA)			0	0	0	0	0	0	0	0	0	0

Sumber: kohort KIA

* penyakit jantung kongenital, PPCM (Peripartum cardiomyopathy), aneurisma aorta, dll

** SLE (Systemic lupus erthematosus), dll

*** stroke, aneurisma otak, dll

TABEL 24

**CAKUPAN PELAYANAN KESEHATAN PADA IBU HAMIL, IBU BERSALIN, DAN IBU NIFAS MENURUT KECAMATAN DAN PUSKESMAS
PUSKESMAS LAMONGAN
TAHUN 2023**

NO	PUSKESMAS	DESA	IBU HAMIL							IBU BERSALIN/NIFAS								
			JUMLAH	K1		K4		K6		JUMLAH	PERSALINAN DI FASYANKES		KF1		KF LENGKAP		IBU NIFAS MENDAPAT VIT A	
				JUMLAH	%	JUMLAH	%	JUMLAH	%		JUMLAH	%	JUMLAH	%	JUMLAH	%	JUMLAH	%
1	2	3	4	5	6	7	8	9	10	11	12	13	14	15	16	17	18	19
1	LAMONGAN	BANJARMENDALAN	30	29	96.7	20	66.7	22.0	73.3	25	20	80.0	20	80.0	22	88.0	20	80.0
2		SIDOKUMPUL	69	67	97.1	56	81.2	29.0	42.0	63	56	88.9	56	88.9	57	90.5	56	88.9
3		TUMENGGUNGAN	68	67	98.5	59	86.8	49.0	72.1	61	59	96.7	59	96.7	59	96.7	59	96.7
4		SUKOREJO	63	57	90.5	55	87.3	49.0	77.8	56	55	98.2	55	98.2	57	101.8	55	98.2
5		SUKOMULYO	81	88	108.6	88	108.6	88.0	108.6	73	88	120.5	88	120.5	89	121.9	88	120.5
6		SIDOHARJO	82	69	84.1	50	61.0	51.0	62.2	70	50	71.4	50	71.4	52	74.3	50	71.4
7		TLOGOANYAR	33	35	106.1	24	72.7	24.0	72.7	28	24	85.7	24	85.7	25	89.3	24	85.7
8		JETIS	40	37	92.5	21	52.5	16.0	40.0	23	21	91.3	21	91.3	24	104.3	21	91.3
9		MADE	109	113	103.7	97	89.0	138.0	126.6	100	97	97.0	97	97.0	95	95.0	97	97.0
10		TANJUNG	28	31	110.7	25	89.3	20.0	71.4	22	25	113.6	25	113.6	28	127.3	25	113.6
11		PLOSOWAHYU	39	38	97.4	30	76.9	19.0	48.7	33	30	90.9	30	90.9	28	84.8	30	90.9
12		KARANGFLANGIT	40	45	112.5	53	132.5	44.0	110.0	37	53	143.2	53	143.2	49	132.4	53	143.2
13		PANGKATREJO	37	38	102.7	42	113.5	38.0	102.7	31	42	135.5	40	129.0	41	132.3	40	129.0
14		KEBET	25	22	88.0	23	92.0	23.0	92.0	22	23	104.5	23	104.5	23	104.5	23	104.5
15		SUMBERJO	35	37	105.7	36	102.9	30.0	85.7	30	36	120.0	36	120.0	35	116.7	36	120.0
16		SENDANGREJO	23	21	91.3	11	47.8	11.0	47.8	13	11	84.6	11	84.6	11	84.6	11	84.6
17		RANCANGKENCONG	38	37	97.4	29	76.3	27.0	71.1	30	29	96.7	30	100.0	30	100.0	30	100.0
18		KRAMAT	27	27	100.0	23	85.2	19.0	70.4	22	23	104.5	23	104.5	23	104.5	23	104.5
19		SIDOMUKTI	26	36	138.5	32	123.1	30.0	115.4	25	32	128.0	32	128.0	33	132.0	32	128.0
20		WAJIK	28	27	96.4	24	85.7	18.0	64.3	23	24	104.3	24	104.3	24	104.3	24	104.3
JUMLAH (KAB/KOTA)			921	921	100.0	798	86.6	745	80.9	787	798	101.4	797	101.3	805	102.3	797	101.3

Sumber: kohort KIA

TABEL 25

**CAKUPAN IMUNISASI Td PADA IBU HAMIL MENURUT KECAMATAN DAN PUSKESMAS
PUSKESMAS LAMONGAN
TAHUN 2023**

NO	PUSKESMAS	DESA	JUMLAH IBU HAMIL	IMUNISASI Td PADA IBU HAMIL											
				Td1		Td2		Td3		Td4		Td5		Td2+	
				JUMLAH	%	JUMLAH	%	JUMLAH	%	JUMLAH	%	JUMLAH	%	JUMLAH	%
1	2	3	4	5	6	7	8	9	10	11	12	13	14	15	16
1	LAMONGAN	BANJARMENDALAN	30	0	0.0	0	0.0	0	0.0	0	0.0	41	136.7	41	136.7
2		SIDOKUMPUL	69	0	0.0	0	0.0	0	0.0	0	0.0	74	107.2	74	107.2
3		TUMENGGUNGAN	68	0	0.0	0	0.0	0	0.0	0	0.0	72	105.9	72	105.9
4		SUKOREJO	63	0	0.0	0	0.0	0	0.0	0	0.0	64	101.6	64	101.6
5		SUKOMULYO	81	0	0.0	0	0.0	0	0.0	0	0.0	104	128.4	104	128.4
6		SIDOHARJO	82	0	0.0	0	0.0	0	0.0	0	0.0	75	91.5	75	91.5
7		TLOGOANYAR	33	0	0.0	0	0.0	0	0.0	0	0.0	34	103.0	34	103.0
8		JETIS	40	0	0.0	0	0.0	0	0.0	0	0.0	38	95.0	38	95.0
9		MADE	109	0	0.0	0	0.0	0	0.0	0	0.0	122	111.9	122	111.9
10		TANJUNG	28	0	0.0	0	0.0	0	0.0	0	0.0	33	117.9	33	117.9
11		PLOSOWAHYU	39	0	0.0	0	0.0	0	0.0	0	0.0	40	102.6	40	102.6
12		KARANGFLANGIT	40	0	0.0	0	0.0	0	0.0	0	0.0	55	137.5	55	137.5
13		PANGKATREJO	37	0	0.0	0	0.0	0	0.0	0	0.0	38	102.7	38	102.7
14		KEBET	25	0	0.0	0	0.0	0	0.0	0	0.0	25	100.0	25	100.0
15		SUMBERJO	35	0	0.0	0	0.0	0	0.0	0	0.0	42	120.0	42	120.0
16		SENDANGREJO	23	0	0.0	0	0.0	0	0.0	0	0.0	24	104.3	24	104.3
17		RANCANGKENCONO	38	0	0.0	0	0.0	0	0.0	0	0.0	44	115.8	44	115.8
18		KRAMAT	27	0	0.0	0	0.0	0	0.0	0	0.0	26	96.3	26	96.3
19		SIDOMUKTI	26	0	0.0	0	0.0	0	0.0	0	0.0	39	150.0	39	150.0
20		WAJIK	28	0	0.0	0	0.0	0	0.0	0	0.0	32	114.3	32	114.3
JUMLAH (KAB/KOTA)			921	0	0.0	0	0.0	0	0.0	0	0.0	1,022	111.0	1,022	111.0

Sumber: imunisasi

TABEL 27

**PERSENTASE CAKUPAN IMUNISASI Td PADA WANITA USIA SUBUR (HAMIL DAN TIDAK HAMIL) MENURUT KECAMATAN DAN PUSKESMAS
PUSKESMAS LAMONGAN
TAHUN 2023**

NO	PUSKESMAS	DESA	JUMLAH WUS (15-39 TAHUN)	IMUNISASI Td PADA WUS									
				Td1		Td2		Td3		Td4		Td5	
				JUMLAH	%	JUMLAH	%	JUMLAH	%	JUMLAH	%	JUMLAH	%
1	2	3	4	5	6	7	8	9	10	11	12	13	14
1	LAMONGAN	BANJARMENDALAN	403	0	0.0	0	0.0	0	0.0	0	0.0	196	48.6
2		SIDOKUMPUL	919	0	0.0	0	0.0	0	0.0	0	0.0	404	44.0
3		TUMENGGUNGAN	902	0	0.0	0	0.0	0	0.0	0	0.0	237	26.3
4		SUKOREJO	821	0	0.0	0	0.0	0	0.0	0	0.0	464	56.5
5		SUKOMULYO	1,050	0	0.0	0	0.0	0	0.0	0	0.0	282	26.9
6		SIDOHARJO	1,091	0	0.0	0	0.0	0	0.0	0	0.0	505	46.3
7		TLOGOANYAR	442	0	0.0	0	0.0	0	0.0	0	0.0	246	55.7
8		JETIS	558	0	0.0	0	0.0	0	0.0	0	0.0	353	63.3
9		MADE	1,426	0	0.0	0	0.0	0	0.0	0	0.0	587	41.2
10		TANJUNG	363	0	0.0	0	0.0	0	0.0	0	0.0	484	133.3
11		PLOSOWAHYU	510	0	0.0	0	0.0	0	0.0	0	0.0	448	87.8
12		KARANGFLANGIT	541	0	0.0	0	0.0	0	0.0	0	0.0	590	109.1
13		PANGKATREJO	483	0	0.0	0	0.0	0	0.0	0	0.0	248	51.3
14		KEBET	358	0	0.0	0	0.0	0	0.0	0	0.0	279	77.9
15		SUMBERJO	466	0	0.0	0	0.0	0	0.0	0	0.0	513	110.1
16		SENDANGREJO	339	0	0.0	0	0.0	0	0.0	0	0.0	378	111.5
17		RANCANGKENCONG	518	0	0.0	0	0.0	0	0.0	0	0.0	297	57.3
18		KRAMAT	356	0	0.0	0	0.0	0	0.0	0	0.0	477	134.0
19		SIDOMUKTI	334	0	0.0	0	0.0	0	0.0	0	0.0	189	56.6
20		WAJIK	381	0	0.0	0	0.0	0	0.0	0	0.0	533	139.9
JUMLAH (KAB/KOTA)			12,261	0	0.0	0	0.0	0	0.0	0	0.0	7,710	62.9

Sumber: imunisasi

TABEL 26

**PERSENTASE CAKUPAN IMUNISASI Td PADA WANITA USIA SUBUR YANG TIDAK HAMIL MENURUT KECAMATAN DAN PUSKESMAS
PUSKESMAS LAMONGAN
TAHUN 2023**

NO	PUSKESMAS	DESA	JUMLAH WUS TIDAK HAMIL (15-39 TAHUN)	IMUNISASI Td PADA WUS TIDAK HAMIL									
				Td1		Td2		Td3		Td4		Td5	
				JUMLAH	%	JUMLAH	%	JUMLAH	%	JUMLAH	%	JUMLAH	%
1	2	3	4	5	6	7	8	9	10	11	12	13	14
1	LAMONGAN	BANJARMENDALAN	373	0	0.0	0	0.0	0	0.0	0	0.0	155	41.6
2		SIDOKUMPUL	850	0	0.0	0	0.0	0	0.0	0	0.0	330	38.8
3		TUMENGGUNGAN	834	0	0.0	0	0.0	0	0.0	0	0.0	165	19.8
4		SUKOREJO	758	0	0.0	0	0.0	0	0.0	0	0.0	400	52.8
5		SUKOMULYO	969	0	0.0	0	0.0	0	0.0	0	0.0	178	18.4
6		SIDOHARJO	1009	0	0.0	0	0.0	0	0.0	0	0.0	430	42.6
7		TLOGOANYAR	409	0	0.0	0	0.0	0	0.0	0	0.0	212	51.8
8		JETIS	518	0	0.0	0	0.0	0	0.0	0	0.0	315	60.8
9		MADE	1317	0	0.0	0	0.0	0	0.0	0	0.0	465	35.3
10		TANJUNG	335	0	0.0	0	0.0	0	0.0	0	0.0	451	134.6
11		PLOSOWAHYU	471	0	0.0	0	0.0	0	0.0	0	0.0	408	86.6
12		KARANGFLANGIT	501	0	0.0	0	0.0	0	0.0	0	0.0	535	106.8
13		PANGKATREJO	446	0	0.0	0	0.0	0	0.0	0	0.0	210	47.1
14		KEBET	333	0	0.0	0	0.0	0	0.0	0	0.0	254	76.3
15		SUMBERJO	431	0	0.0	0	0.0	0	0.0	0	0.0	471	109.3
16		SENDANGREJO	316	0	0.0	0	0.0	0	0.0	0	0.0	354	112.0
17		RANCANGKENCONO	480	0	0.0	0	0.0	0	0.0	0	0.0	253	52.7
18		KRAMAT	329	0	0.0	0	0.0	0	0.0	0	0.0	451	137.1
19		SIDOMUKTI	308	0	0.0	0	0.0	0	0.0	0	0.0	150	48.7
20		WAJIK	353	0	0.0	0	0.0	0	0.0	0	0.0	501	141.9
JUMLAH (KAB/KOTA)			11,340	0	0.0	0	0.0	0	0.0	0	0.0	6,688	59.0

Sumber: imunisasi

TABEL 28

**JUMLAH IBU HAMIL YANG MENDAPATKAN DAN MENGONSUMSI TABLET TAMBAH DARAH (TTD) MENURUT KECAMATAN DAN PUSKESMAS
PUSKESMAS LAMONGAN
TAHUN 2023**

NO	PUSKESMAS	DESA	JUMLAH IBU HAMIL	TTD (90 TABLET)			
				IBU HAMIL YANG MENDAPATKAN	%	IBU HAMIL YANG MENGONSUMSI	%
1	2	3	4	5	6	7	8
1	LAMONGAN	BANJARMENDALAN	30	20	66.7	20	66.7
2		SIDOKUMPUL	69	49	71.0	49	71.0
3		TUMENGGUNGAN	68	53	77.9	53	77.9
4		SUKOREJO	63	55	87.3	55	87.3
5		SUKOMULYO	81	88	108.6	88	108.6
6		SIDOHARJO	82	49	59.8	49	59.8
7		TLOGOANYAR	33	24	72.7	24	72.7
8		JETIS	40	21	52.5	21	52.5
9		MADE	109	97	89.0	97	89.0
10		TANJUNG	28	22	78.6	22	78.6
11		PLOSOWAHYU	39	30	76.9	30	76.9
12		KARANGFLANGIT	40	53	132.5	53	132.5
13		PANGKATREJO	37	42	113.5	42	113.5
14		KEBET	25	23	92.0	23	92.0
15		SUMBERJO	35	36	102.9	36	102.9
16		SENDANGREJO	23	11	47.8	11	47.8
17		RANCANGKENCONO	38	29	76.3	29	76.3
18		KRAMAT	27	23	85.2	23	85.2
19		SIDOMUKTI	26	31	119.2	31	119.2
20		WAJIK	28	24	85.7	24	85.7
JUMLAH (KAB/KOTA)			921	780	84.7	780	84.7

Sumber: (sebutkan)

TABEL 29

PESERTA KB AKTIF METODE MODERN MENURUT JENIS KONTRASEPSI, DAN PESERTA KB AKTIF MENGALAMI EFEK SAMPING, KOMPLIKASI KEGAGALAN DAN DROP OUT MENURUT KECAMATAN DAN PUSKESMAS
PUSKESMAS LAMONGAN
TAHUN 2023

NO	PUSKESMAS	DESA	JUMLAH PUS	PESERTA KB AKTIF METODE MODERN																EFEK SAMPING BER-KB		KOMPLIKASI BER-KB		KEGAGALAN BER-KB		DROP OUT BER-KB			
				KONDOM	%	SUNTIK	%	PIL	%	AKDR	%	MOP	%	MOW	%	IMPLAN	%	MAL	%	JUMLAH	%	%	%	%	%				
1	LAMONGAN	BANJARMENDALAN	407	12	4.2	160	56.1	42	14.7	54	18.9	2	0.7	7	2.5	6	2.1	2	0.7	285	70.0	21	7.4	0	0.0	0	0.0	27	9.5
2		SIDOKUMPUL	928	26	4.0	430	66.8	125	19.4	23	3.6	1	0.2	25	3.9	13	2.0	4	0.6	644	69.4	30	4.7	0	0.0	0	0.0	57	8.9
3		TUMENGGUNGAN	911	27	4.2	303	47.5	161	25.2	84	13.2	6	0.9	20	3.1	31	4.9	3	0.5	638	70.0	38	6.0	0	0.0	0	0.0	55	8.6
4		SUKOREJO	829	23	4.2	407	74.0	58	10.5	28	5.1	1	0.2	18	3.3	14	2.5	3	0.5	550	66.3	28	5.1	0	0.0	0	0.0	51	9.3
5		SUKOMULYO	1,060	41	5.4	396	52.6	125	16.6	76	10.1	2	0.3	60	8.0	51	6.8	3	0.4	753	71.0	30	4.0	0	0.0	0	0.0	78	10.4
6		SIDO HARJO	1,104	12	1.5	505	64.2	98	12.5	89	11.3	18	2.3	15	1.9	31	3.9	4	0.5	786	71.2	23	2.9	0	0.0	0	0.0	57	7.3
7		TLOGOANYAR	448	6	1.9	195	62.3	52	16.6	27	8.6	1	0.3	15	4.8	16	5.1	2	0.6	313	69.9	26	8.3	0	0.0	0	0.0	31	9.9
8		JETIS	567	25	6.8	211	57.0	52	14.1	36	9.7	3	0.8	36	9.7	4	1.1	2	0.5	370	65.3	16	4.3	0	0.0	0	0.0	29	7.8
9		MADE	1,438	21	2.1	731	72.7	140	13.9	35	3.5	1	0.1	62	6.2	14	1.4	7	0.7	1,005	69.9	24	2.4	0	0.0	0	0.0	86	8.6
10		TANJUNG	388	6	2.4	169	66.5	50	19.7	13	5.1	2	0.8	2	0.8	10	3.9	1	0.4	254	69.0	18	7.1	0	0.0	0	0.0	28	11.0
11		PLOSOWAHYU	516	5	1.4	252	69.4	80	22.0	5	1.4	0	0.0	11	3.0	10	2.8	1	0.3	363	70.3	22	6.1	0	0.0	0	0.0	40	11.0
12		KARANGFLANGIT	547	10	2.5	254	64.6	89	22.6	24	6.1	0	0.0	14	3.6	2	0.5	2	0.5	393	71.8	21	5.3	0	0.0	0	0.0	43	10.9
13		PANGKATREJO	489	3	0.9	220	64.5	94	27.6	6	1.8	0	0.0	10	2.9	8	2.3	5	1.5	341	69.7	21	6.2	0	0.0	0	0.0	33	9.7
14		KEBET	365	2	0.8	209	79.2	27	10.2	4	1.5	0	0.0	13	4.9	9	3.4	2	0.8	264	72.3	22	8.3	0	0.0	0	0.0	27	10.2
15		SUMBERJO	472	2	0.6	282	85.5	30	9.1	2	0.6	1	0.3	8	2.4	4	1.2	2	0.6	330	69.9	21	6.4	0	0.0	0	0.0	33	10.0
16		SENDANGREJO	347	3	1.3	193	81.1	30	12.6	0	0.0	0	0.0	6	2.5	6	2.5	2	0.8	238	68.6	15	6.3	0	0.0	0	0.0	18	7.6
17		RANGKANGKONONO	524	4	1.1	274	76.5	54	15.1	5	1.4	3	0.8	7	2.0	8	2.2	4	1.1	358	68.3	15	4.2	0	0.0	0	0.0	35	9.8
18		KRAMAT	361	8	3.2	185	73.1	40	15.8	7	2.8	0	0.0	7	2.8	6	2.4	3	1.2	253	70.1	17	6.7	0	0.0	0	0.0	26	10.3
19		SIDOMUKTI	338	12	4.8	151	60.4	55	22.0	23	9.2	1	0.4	5	2.0	2	0.8	2	0.8	250	74.0	20	8.0	0	0.0	0	0.0	34	13.6
20		WAJIK	386	3	1.1	167	62.3	75	28.0	5	1.9	0	0.0	7	2.6	11	4.1	2	0.7	268	69.4	17	6.3	0	0.0	0	0.0	27	10.1
JUMLAH (KABIKOTA)			12,405	251	2.9	5,694	66.1	1,477	17.1	546	6.3	42	0.5	348	4.0	256	3.0	56	0.7	8,614	69.4	445	5.2	0	0.0	0	0.0	815	9.5

Sumber: KB
Keterangan:
AKDR: Alat Kontrasepsi Dalam Rahim
MOP: Metode Operasi Pria
MOW: Metode Operasi Wanita

TABEL 30

**PASANGAN USIA SUBUR (PUS) DENGAN STATUS 4 TERLALU (4T) DAN ALKI YANG MENJADI PESERTA KB AKTIF
MENURUT KECAMATAN, DAN PUSKESMAS
PUSKESMAS LAMONGAN
TAHUN 2023**

NO	PUSKESMAS	DESA	JUMLAH PUS	PUS 4T	%	PUS 4T PADA KB AKTIF	%	PUS ALKI	%	PUS ALKI PADA KB AKTIF	%
1	2	3	4	5	6	7	8	9	10	11	12
1	LAMONGAN	BANJARMENDALAN	407	292	71.7	236	80.8	19	0.0	17	89.5
2		SIDOKUMPUL	928	310	33.4	260	83.9	42	0.0	37	88.1
3		TUMENGGUNGAN	911	543	59.6	437	80.5	41	0.0	35	85.4
4		SUKOREJO	829	435	52.5	351	80.7	38	0.0	33	86.8
5		SUKOMULYO	1,060	833	78.6	673	80.8	48	0.0	42	87.5
6		SIDO HARJO	1,104	761	68.9	614	80.7	50	0.0	43	86.0
7		TLOGOANYAR	448	270	60.3	218	80.7	20	0.0	17	85.0
8		JETIS	567	337	59.4	272	80.7	26	0.0	23	88.5
9		MADE	1,438	1,331	92.6	1,071	80.5	20	0.0	18	90.0
10		TANJUNG	368	66	17.9	54	81.8	18	0.0	16	88.9
11		PLOSOWAHYU	516	253	49.0	204	80.6	16	0.0	14	87.5
12		KARANGFLANGIT	547	318	58.1	269	84.6	24	0.0	21	87.5
13		PANGKATREJO	489	299	61.1	242	80.9	17	0.0	15	88.2
14		KEBET	365	172	47.1	140	81.4	18	0.0	16	88.9
15		SUMBERJO	472	247	52.3	201	81.4	22	0.0	19	86.4
16		SENDANGREJO	347	200	57.6	165	82.5	25	0.1	22	88.0
17		RANCANGKENCONO	524	283	54.0	229	80.9	23	0.0	20	87.0
18		KRAMAT	361	262	72.6	212	80.9	18	0.0	16	88.9
19		SIDOMUKTI	338	280	82.8	229	81.8	65	0.2	57	87.7
20		WAJIK	386	259	67.1	210	81.1	23	0.1	20	87.0
JUMLAH (KAB/KOTA)			12,405	7,751	62.5	6,287	81.1	573	0.0	501	87.4

Sumber: KB

Keterangan :

ALKI : Anemia, LiLA<23,5, Penyakit Kronis, dan IMS

4 Terlalu (4T), yaitu : 1) berusia kurang dari 20 tahun; 2) berusia lebih dari 35 tahun; 3) telah memiliki anak hidup lebih dari 3 orang; anak dengan lainnya kurang dari 2 tahun, atau

4) jarak kelahiran antara satu

TABEL 31

**CAKUPAN DAN PROPORSI PESERTA KB PASCA PERSALINAN MENURUT JENIS KONTRASEPSI, KECAMATAN, DAN PUSKESMAS
PUSKESMAS LAMONGAN
TAHUN 2023**

NO	PUSKESMAS	DESA	JUMLAH IBU BERSALIN	PESERTA KB PASCA PERSALINAN																	
				KONDOM	%	SUNTIK	%	PIL	%	AKDR	%	MOP	%	MOW	%	IMPLAN	%	MAL	%	JUMLAH	%
1	2	3	4	5	6	7	8	9	10	11	12	13	14	15	16	17	18	19	20	21	22
1	LAMONGAN	BANJARMENDALAN	25	0	0.0	13	76.5	0	0.0	0	0.0	0	0.0	0	0.0	0	0.0	4	23.5	17	68.0
2		SIDOKUMPUL	63	2	5.1	6	15.4	0	0.0	1	2.6	0	0.0	4	10.3	0	0.0	26	66.7	39	61.9
3		TUMENGGUNGAN	61	0	0.0	20	46.5	2	4.7	5	11.6	0	0.0	1	2.3	1	2.3	14	32.6	43	70.5
4		SUKOREJO	56	2	4.3	9	19.1	1	2.1	2	4.3	0	0.0	0	0.0	0	0.0	33	70.2	47	83.9
5		SUKOMULYO	73	1	1.5	28	42.4	4	6.1	0	0.0	0	0.0	0	0.0	1	1.5	32	48.5	66	90.4
6		SIDO HARJO	70	0	0.0	20	46.5	5	11.6	0	0.0	0	0.0	0	0.0	3	7.0	15	34.9	43	61.4
7		TLOGOANYAR	28	0	0.0	14	63.6	2	9.1	0	0.0	0	0.0	0	0.0	4	18.2	2	9.1	22	78.6
8		JETIS	23	0	0.0	18	78.3	0	0.0	0	0.0	0	0.0	0	0.0	1	4.3	4	17.4	23	100.0
9		MADE	100	0	0.0	19	26.0	1	1.4	2	2.7	0	0.0	2	2.7	3	4.1	46	63.0	73	73.0
10		TANJUNG	22	0	0.0	12	50.0	1	4.2	2	8.3	0	0.0	0	0.0	2	8.3	7	29.2	24	109.1
11		PLOSOWAHYU	33	0	0.0	14	56.0	2	8.0	0	0.0	0	0.0	0	0.0	0	0.0	9	36.0	25	75.8
12		KARANGFLANGIT	37	0	0.0	26	66.7	0	0.0	0	0.0	0	0.0	0	0.0	0	0.0	13	33.3	39	105.4
13		PANGKATREJO	31	0	0.0	13	41.9	3	9.7	0	0.0	0	0.0	0	0.0	0	0.0	15	48.4	31	100.0
14		KEBET	22	0	0.0	15	71.4	0	0.0	0	0.0	0	0.0	2	9.5	0	0.0	4	19.0	21	95.5
15		SUMBERJO	30	0	0.0	16	61.5	0	0.0	0	0.0	0	0.0	0	0.0	1	3.8	9	34.6	26	86.7
16		SENDANGREJO	13	0	0.0	6	85.7	0	0.0	0	0.0	0	0.0	0	0.0	0	0.0	1	14.3	7	53.8
17		RANCANGKENCONO	30	1	3.8	8	30.8	2	7.7	0	0.0	0	0.0	0	0.0	0	0.0	15	57.7	26	86.7
18		KRAMAT	22	0	0.0	4	19.0	0	0.0	3	14.3	0	0.0	0	0.0	0	0.0	14	66.7	21	95.5
19		SIDOMUKTI	25	2	7.1	12	42.9	4	14.3	3	10.7	0	0.0	0	0.0	1	3.6	6	21.4	28	112.0
20		WAJIK	23	0	0.0	11	52.4	1	4.8	0	0.0	0	0.0	0	0.0	0	0.0	9	42.9	21	91.3
JUMLAH (KAB/KOTA)			787	8	1.2	284	44.2	28	4.4	18	2.8	0	0.0	9	1.4	17	2.6	278	43.3	642	81.6

Sumber: KB

TABEL 32

**JUMLAH DAN PERSENTASE KOMPLIKASI KEBIDANAN
MENURUT JENIS KELAMIN, KECAMATAN, DAN PUSKESMAS
PUSKESMAS LAMONGAN
TAHUN 2023**

NO	PUSKESMAS	DESA	JUMLAH IBU HAMIL	PERKIRAAN BUMIL DENGAN KOMPLIKASI KEBIDANAN	BUMIL DENGAN KOMPLIKASI KEBIDANAN YANG DITANGANI		JUMLAH KOMPLIKASI KEBIDANAN													JUMLAH KOMPLIKASI DALAM KEHAMILAN	JUMLAH KOMPLIKASI DALAM PERSALINAN	JUMLAH KOMPLIKASI PASCA PERSALINAN (NIFAS)
					JUMLAH	%	KURANG ENERGI KRONIS (KEK)	ANEMIA	PERDARAHAN	TUBERKULOSIS	MALARIA	INFEKSI LAINNYA	PREKLAMPSIA/ EKLAMPSIA	DIABETES MELITUS	JANTUNG	COVID-19	PENYEBAB LAINNYA					
																		8	10			
1	LAMONGAN	BANJARMENDALAN	30	6	6	100	0	3	2	0	0	0	0	0	0	0	0	0	4	10	0	0
2		SIDOKUMPUL	69	14	14	100	2	2	0	0	0	0	0	1	0	0	0	1	4	1	0	0
3		TUMENGGUNGAN	68	14	14	100	2	1	0	0	0	0	0	0	0	0	0	3	3	0	0	0
4		SUKOREJO	63	13	13	100	2	2	0	0	0	0	0	2	0	0	0	4	12	0	0	0
5		SUKOMULYO	81	16	16	100	4	8	0	0	0	0	0	0	0	0	0	15	16	0	0	0
6		SIDOHARJO	82	16	16	100	2	7	1	0	0	0	0	0	0	0	0	20	19	1	0	0
7		TLOGOANYAR	33	7	7	100	2	4	0	0	0	0	0	0	0	0	0	3	6	0	0	0
8		JETIS	40	8	8	100	1	2	0	0	0	0	0	0	0	0	0	0	1	0	0	0
9		MADE	109	22	22	100	3	5	0	0	0	0	0	4	0	0	0	10	22	0	0	0
10		TANJUNG	28	6	6	100	3	2	0	0	0	0	0	2	0	0	0	4	5	0	0	0
11		PLOSOWAHYU	39	8	8	100	0	1	0	0	0	0	0	0	0	0	0	0	1	0	0	0
12		KARANGFLANGIT	40	8	8	100	0	1	0	0	0	0	0	1	0	0	0	11	14	0	0	0
13		PANGKATREJO	37	7	7	100	0	2	0	0	0	0	0	0	0	0	0	9	14	0	0	0
14		KEBET	25	5	5	100	0	1	2	0	0	0	0	0	0	0	0	12	15	0	0	0
15		SUMBERJO	35	7	7	100	2	4	0	0	0	0	0	0	0	0	0	4	8	0	0	0
16		SENDANGREJO	23	5	5	100	0	0	0	0	0	0	0	0	0	0	0	1	1	0	0	0
17		RANCANGKENCONO	38	8	8	100	2	2	0	0	0	0	0	1	0	0	0	2	4	0	0	0
18		KRAMAT	27	5	5	100	2	1	1	0	0	0	0	0	0	0	0	2	7	0	0	0
19		SIDOMUKTI	26	5	5	100	0	1	2	0	0	0	0	1	0	0	0	7	13	0	0	0
20		WAJIK	28	6	6	100	2	0	0	0	0	0	0	3	0	0	0	1	7	0	0	0
JUMLAH (KAB/KOTA)			921	184	184	100	29	49	8	0	0	0	0	15	0	0	0	113	182	2	0	0

Sumber: kohort KIA

TABEL 33

**JUMLAH DAN PERSENTASE KOMPLIKASI NEONATAL
MENURUT JENIS KELAMIN, KECAMATAN, DAN PUSKESMAS
PUSKESMAS LAMONGAN
TAHUN 2023**

NO	PUSKESMAS	DESA	JUMLAH LAHIR HIDUP			PERKIRAAN NEONATAL KOMPLIKASI			JUMLAH KOMPLIKASI PADA NEONATUS																
			L	P	L + P	L	P	L + P	BBLR		ASFIKZIA		INFEKSI		TETANUS NEONATORUM		KELAINAN KONGENITAL		COVID-19		LAIN-LAIN		TOTAL		
									JUMLAH	%	JUMLAH	%	JUMLAH	%	JUMLAH	%	JUMLAH	%	JUMLAH	%	JUMLAH	%	JUMLAH	%	JUMLAH
1	2	3	4	5	6	7	8	9	10	11	12	13	14	15	16	17	18	19	20	21	22	23	24	25	
1	LAMONGAN	BANJARMENDALAN	11	9	20	2	1	3	0	0.0	2.0	66.7	0.0	0.0	0.0	0.0	0.0	0.0	0.0	0.0	0.0	0.0	0.0	2	66.7
2		SIDOKUMPUL	26	30	56	4	5	8	2	23.8	5.0	59.5	0.0	0.0	0.0	0.0	0.0	0.0	0.0	0.0	0.0	1.0	11.9	8	95.2
3		TUMENGGUNGAN	33	26	59	5	4	9	2	22.6	4.0	45.2	0.0	0.0	0.0	0.0	0.0	0.0	0.0	0.0	0.0	0.0	0.0	6	67.8
4		SUKOREJO	27	28	55	4	4	8	0	0.0	2.0	24.2	0.0	0.0	0.0	0.0	0.0	0.0	0.0	0.0	0.0	0.0	0.0	2	24.2
5		SUKUMULYO	44	46	90	7	7	14	6	44.4	2.0	14.8	0.0	0.0	0.0	0.0	0.0	0.0	0.0	0.0	0.0	0.0	0.0	8	59.3
6		SIDOARJO	25	25	50	4	4	8	1	13.3	4.0	53.3	0.0	0.0	0.0	0.0	0.0	0.0	0.0	0.0	0.0	0.0	0.0	5	66.7
7		TLOGOANYAR	15	9	24	2	1	4	0	0.0	1.0	27.8	0.0	0.0	0.0	0.0	0.0	0.0	0.0	0.0	0.0	0.0	0.0	1	27.8
8		JETIS	9	14	23	1	2	3	0	0.0	2.0	58.0	0.0	0.0	0.0	0.0	0.0	0.0	0.0	0.0	0.0	0.0	0.0	2	58.0
9		MADE	49	50	99	7	8	15	8	53.9	1.0	6.7	0.0	0.0	0.0	0.0	0.0	0.0	0.0	0.0	0.0	1.0	6.7	10	67.3
10		TANJUNG	16	10	26	2	2	4	0	0.0	2.0	51.3	0.0	0.0	0.0	0.0	0.0	0.0	0.0	0.0	0.0	0.0	0.0	2	51.3
11		PLOSOWAHYU	15	15	30	2	2	5	5	111.1	0.0	0.0	0.0	0.0	0.0	0.0	0.0	0.0	0.0	0.0	0.0	1.0	22.2	6	133.3
12		KARANGFLANGIT	21	32	53	3	5	8	4	50.3	0.0	0.0	0.0	0.0	0.0	0.0	0.0	0.0	0.0	0.0	0.0	0.0	0.0	4	50.3
13		PANGKATREJO	16	26	42	2	4	6	4	63.5	2.0	31.7	0.0	0.0	0.0	0.0	0.0	0.0	0.0	0.0	0.0	0.0	0.0	6	95.2
14		KEBET	13	10	23	2	2	3	3	87.0	1.0	29.0	0.0	0.0	0.0	0.0	0.0	0.0	0.0	0.0	0.0	0.0	0.0	4	115.9
15		SUMBERJO	17	18	35	3	3	5	1	19.0	0.0	0.0	0.0	0.0	0.0	0.0	0.0	0.0	0.0	0.0	0.0	0.0	0.0	1	19.0
16		SENDANGREJO	9	2	11	1	0	2	0	0.0	2.0	121.2	0.0	0.0	0.0	0.0	0.0	0.0	0.0	0.0	0.0	0.0	0.0	2	121.2
17		RANGKANGKONONO	19	12	31	3	2	5	4	86.0	0.0	0.0	0.0	0.0	0.0	0.0	0.0	0.0	0.0	0.0	0.0	0.0	0.0	4	86.0
18		KRAMAT	13	10	23	2	2	3	2	58.0	1.0	29.0	0.0	0.0	0.0	0.0	0.0	0.0	0.0	0.0	0.0	0.0	0.0	3	87.0
19		SIDOMUKTI	16	16	32	2	2	5	2	41.7	4.0	83.3	0.0	0.0	0.0	0.0	0.0	0.0	0.0	0.0	0.0	0.0	0.0	6	125.0
20		WAJIK	10	14	24	2	2	4	2	55.6	0.0	0.0	0.0	0.0	0.0	0.0	0.0	0.0	0.0	0.0	0.0	0.0	0.0	2	55.6
JUMLAH (KAB/KOTA)			404	402	806	61	60	121	46	38.0	35	28.9	0	0.0	0	0.0	0	0.0	0	0.0	3	2.5	84	69.5	

Sumber: kohort KIA

TABEL 34

**JUMLAH KEMATIAN NEONATAL, POST NEONATAL, BAYI, DAN BALITA MENURUT JENIS KELAMIN, KECAMATAN, DAN PUSKESMAS
PUSKESMAS LAMONGAN
TAHUN 2023**

NO	PUSKESMAS	DESA	JUMLAH KEMATIAN																
			LAKI - LAKI					PEREMPUAN					LAKI - LAKI + PEREMPUAN						
			NEONATAL	POST NEONATAL	BALITA			NEONATAL	POST NEONATAL	BALITA			NEONATAL	POST NEONATAL	BALITA				
					BAYI	ANAK BALITA	JUMLAH TOTAL			BAYI	ANAK BALITA	JUMLAH TOTAL			BAYI	ANAK BALITA	JUMLAH TOTAL		
1	2	3	4	5	6	7	8	9	10	11	12	13	14	15	16	17	18	19	20
1	LAMONGAN	BANJARMENDALAN	0	0	0	0	0	0	0	0	0	0	0	0	0	0	0	0	0
2		SIDOKUMPUL	0	0	0	0	0	0	0	0	0	0	0	0	0	0	0	0	0
3		TUMENGGUNGAN	0	0	0	0	0	0	0	0	0	0	0	0	0	0	0	0	0
4		SUKOREJO	0	0	0	0	0	0	0	0	0	0	0	0	0	0	0	0	0
5		SUKOMULYO	0	0	0	0	0	0	1	0	1	0	1	1	0	1	0	1	0
6		SIDOHARJO	1	0	1	0	1	1	1	0	1	0	1	2	0	2	0	2	0
7		TLOGOANYAR	0	0	0	0	0	0	0	0	0	0	0	0	0	0	0	0	0
8		JETIS	0	0	0	0	0	0	0	0	0	0	0	0	0	0	0	0	0
9		MADE	1	0	1	0	1	0	0	0	0	0	0	1	0	1	0	1	0
10		TANJUNG	0	0	0	0	0	0	0	0	0	0	0	0	0	0	0	0	0
11		PLOSOWAHYU	0	0	0	0	0	0	0	0	0	0	0	0	0	0	0	0	0
12		KARANGFLANGIT	0	0	0	0	0	0	0	0	0	0	0	0	0	0	0	0	0
13		PANGKATREJO	0	0	0	0	0	0	0	0	0	0	0	0	0	0	0	0	0
14		KEBET	0	0	0	0	0	0	0	0	0	0	0	0	0	0	0	0	0
15		SUMBERJO	0	0	0	0	0	0	0	0	0	0	0	0	0	0	0	0	0
16		SENDANGREJO	0	0	0	0	0	0	0	0	0	0	0	0	0	0	0	0	0
17		RANCANGKENCONG	0	0	0	0	0	0	0	0	0	0	0	0	0	0	0	0	0
18		KRAMAT	1	0	1	0	1	0	0	0	0	0	0	1	0	1	0	1	0
19		SIDOMUKTI	0	0	0	0	0	0	0	0	0	0	0	0	0	0	0	0	0
20		WAJIK	0	0	0	0	0	0	0	0	0	0	0	0	0	0	0	0	0
JUMLAH (KAB/KOTA)			3	0	3	0	3	2	0	2	0	2	5	0	5	0	5		
ANGKA KEMATIAN (DILAPORKAN)			7.4		7.4	0.0	7.4	5.0		5.0	0.0	5.0	6.2		6.2	0.0	6.2		

Sumber: kohort KIA

Keterangan : - Angka Kematian (dilaporkan) tersebut di atas belum tentu menggambarkan AKN/AKB/AKABA yang sebenarnya di populasi

TABEL 35

**JUMLAH KEMATIAN NEONATAL DAN POST NEONATAL MENURUT PENYEBAB UTAMA, KECAMATAN, DAN PUSKESMAS
PUSKESMAS LAMONGAN
TAHUN 2023**

NO	PUSKESMAS	DESA	PENYEBAB KEMATIAN NEONATAL (0-28 HARI)								PENYEBAB KEMATIAN POST NEONATAL (29 HARI-11 BULAN)									
			BBLR DAN PREMATURITAS	ASFIKZIA	TETANUS NEONATORUM	INFEKSI	KELAINAN KONGENITAL	COVID-19	KELAINAN CARDIOVASKULAR DAN RESPIRATORI	LAIN-LAIN	KONDISI PERINATAL	PNEUMONIA	DIARE	KELAINAN KONGENITAL JANTUNG	KELAINAN KONGENITAL LANNYA	MENINGITIS	PENYAKIT SARAF	DEMAM BERDARAH	LAIN-LAIN	
1	2	3	4	5	6	7	8	9	10	11	12	13	14	15	16	17	18	19	20	
1	LAMONGAN	BANJARMENDALAN	0	0	0	0	0	0	0	0	0	0	0	0	0	0	0	0	0	
2		SIDOKUMPUL	0	0	0	0	0	0	0	0	0	0	0	0	0	0	0	0	0	0
3		TUMENGGUNGAN	0	0	0	0	0	0	0	0	0	0	0	0	0	0	0	0	0	0
4		SUKOREJO	0	0	0	0	0	0	0	0	0	0	0	0	0	0	0	0	0	0
5		SUKOMULYO	5	0	0	0	0	0	0	0	0	0	0	0	0	0	0	0	0	0
6		SIDO HARJO	0	0	0	0	0	0	0	0	0	0	0	0	0	0	0	0	0	0
7		TLOGOANYAR	0	0	0	0	0	0	0	0	0	0	0	0	0	0	0	0	0	0
8		JETIS	0	0	0	0	0	0	0	0	0	0	0	0	0	0	0	0	0	0
9		MADE	0	0	0	0	0	0	0	0	0	0	0	0	0	0	0	0	0	0
10		TANJUNG	0	0	0	0	0	0	0	0	0	0	0	0	0	0	0	0	0	0
11		PLOSOWAHYU	0	0	0	0	0	0	0	0	0	0	0	0	0	0	0	0	0	0
12		KARANGFLANGIT	0	0	0	0	0	0	0	0	0	0	0	0	0	0	0	0	0	0
13		PANGKATREJO	0	0	0	0	0	0	0	0	0	0	0	0	0	0	0	0	0	0
14		KEBET	0	0	0	0	0	0	0	0	0	0	0	0	0	0	0	0	0	0
15		SUMBERJO	0	0	0	0	0	0	0	0	0	0	0	0	0	0	0	0	0	0
16		SENDANGREJO	0	0	0	0	0	0	0	0	0	0	0	0	0	0	0	0	0	0
17		RANCANGKENCONO	0	0	0	0	0	0	0	0	0	0	0	0	0	0	0	0	0	0
18		KRAMAT	0	0	0	0	0	0	0	0	0	0	0	0	0	0	0	0	0	0
19		SIDOMUKTI	0	0	0	0	0	0	0	0	0	0	0	0	0	0	0	0	0	0
20		WAJIK	0	0	0	0	0	0	0	0	0	0	0	0	0	0	0	0	0	0
JUMLAH (KAB/KOTA)			5	0	0	0	0	0	0	0	0	0	0	0	0	0	0	0	0	

Sumber: kohort KIA

TABEL 36

**JUMLAH KEMATIAN ANAK BALITA MENURUT PENYEBAB UTAMA, KECAMATAN, DAN PUSKESMAS
PUSKESMAS LAMONGAN
TAHUN 2023**

NO	PUSKESMAS	DESA	PENYEBAB KEMATIAN ANAK BALITA (12-59 BULAN)									
			PNEUMONIA	KELAINAN KONGENITAL	PENYAKIT SARAF	DEMAM BERDARAH	KELAINAN KONGENITAL JANTUNG	KECELAKAAN LALU LINTAS	KELAINAN KONGENITAL LAINNYA	TENGGELAM	INFEKSI PARASIT	LAIN-LAIN
1	2	3	4	5	6	7	8	9	10	11	12	13
1	LAMONGAN	BANJARMENDALAN	0	0	0	0	0	0	0	0	0	0
2		SIDOKUMPUL	0	0	0	0	0	0	0	0	0	0
3		TUMENGGUNGAN	0	0	0	0	0	0	0	0	0	0
4		SUKOREJO	0	0	0	0	0	0	0	0	0	0
5		SUKOMULYO	0	0	0	0	0	0	0	0	0	0
6		SIDOHARJO	0	0	0	0	0	0	0	0	0	0
7		TLOGOANYAR	0	0	0	0	0	0	0	0	0	0
8		JETIS	0	0	0	0	0	0	0	0	0	0
9		MADE	0	0	0	0	0	0	0	0	0	0
10		TANJUNG	0	0	0	0	0	0	0	0	0	0
11		PLOSOWAHYU	0	0	0	0	0	0	0	0	0	0
12		KARANGFLANGIT	0	0	0	0	0	0	0	0	0	0
13		PANGKATREJO	0	0	0	0	0	0	0	0	0	0
14		KEBET	0	0	0	0	0	0	0	0	0	0
15		SUMBERJO	0	0	0	0	0	0	0	0	0	0
16		SENDANGREJO	0	0	0	0	0	0	0	0	0	0
17		RANCANGKENCONO	0	0	0	0	0	0	0	0	0	0
18		KRAMAT	0	0	0	0	0	0	0	0	0	0
19		SIDOMUKTI	0	0	0	0	0	0	0	0	0	0
20		WAJIK	0	0	0	0	0	0	0	0	0	0
JUMLAH (KAB/KOTA)			0	0	0	0	0	0	0	0	0	0

Sumber: kohort KIA

TABEL 37

**BAYI BERAT BADAN LAHIR RENDAH (BBLR) DAN PREMATUR MENURUT JENIS KELAMIN, KECAMATAN, DAN PUSKESMAS
PUSKESMAS LAMONGAN
TAHUN 2023**

NO	PUSKESMAS	DESA	JUMLAH LAHIR HIDUP			BAYI BARU LAHIR DITIMBANG						BAYI BBLR						PREMATUR					
						L		P		L + P		L		P		L + P		L		P		L + P	
			L	P	L + P	JUMLAH	%	JUMLAH	%	JUMLAH	%	JUMLAH	%	JUMLAH	%	JUMLAH	%	JUMLAH	%	JUMLAH	%	JUMLAH	%
1	2	3	4	5	6	7	8	9	10	11	12	13	14	15	16	17	18	19	20	21	22	23	24
1	LAMONGAN	P	11	9	20	11	100.0	9	100.0	20	100.0	0	0.0	0	0.0	0	0.0	1	9.1	0	0.0	1	5.0
2		SIDOKUMPUL	26	30	56	26	100.0	30	100.0	56	100.0	2	7.7	0	0.0	2	3.6	2	7.7	0	0.0	2	3.6
3		TUMENGGUNGAN	33	26	59	33	100.0	26	100.0	59	100.0	1	3.0	1	3.8	2	3.4	0	0.0	0	0.0	0	0.0
4		SUKOREJO	27	28	55	27	100.0	28	100.0	55	100.0	0	0.0	0	0.0	0	0.0	0	0.0	0	0.0	0	0.0
5		SUKOMULYO	44	46	90	44	100.0	46	100.0	90	100.0	1	2.3	5	10.9	6	6.7	0	0.0	5	10.9	5	5.6
6		SIDOHARJO	25	25	50	25	100.0	25	100.0	50	100.0	0	0.0	1	4.0	1	2.0	0	0.0	0	0.0	0	0.0
7		TLOGOANYAR	15	9	24	15	100.0	9	100.0	24	100.0	0	0.0	0	0.0	0	0.0	0	0.0	0	0.0	0	0.0
8		JETIS	9	14	23	9	100.0	14	100.0	23	100.0	0	0.0	0	0.0	0	0.0	0	0.0	0	0.0	0	0.0
9		MADE	49	50	99	49	100.0	50	100.0	99	100.0	1	2.0	7	14.0	8	8.1	0	0.0	3	6.0	3	3.0
10		TANJUNG	16	10	26	16	100.0	10	100.0	26	100.0	0	0.0	0	0.0	0	0.0	0	0.0	0	0.0	0	0.0
11		PLOSOWAHYU	15	15	30	15	100.0	15	100.0	30	100.0	2	13.3	3	20.0	5	16.7	0	0.0	0	0.0	0	0.0
12		KARANGFLANGIT	21	32	53	21	100.0	32	100.0	53	100.0	1	4.8	3	9.4	4	7.5	0	0.0	2	6.3	2	3.8
13		PANGKATREJO	16	26	42	16	100.0	26	100.0	42	100.0	1	6.3	3	11.5	4	9.5	0	0.0	1	3.8	1	2.4
14		KEBET	13	10	23	13	100.0	10	100.0	23	100.0	1	7.7	2	20.0	3	13.0	1	7.7	1	10.0	2	8.7
15		SUMBERJO	17	18	35	17	100.0	18	100.0	35	100.0	1	5.9	0	0.0	1	2.9	0	0.0	0	0.0	0	0.0
16		SENDANGREJO	9	2	11	9	100.0	2	100.0	11	100.0	0	0.0	0	0.0	0	0.0	0	0.0	0	0.0	0	0.0
17		RANCANGKENCONO	19	12	31	19	100.0	12	100.0	31	100.0	4	21.1	0	0.0	4	12.9	1	5.3	0	0.0	1	3.2
18		KRAMAT	13	10	23	13	100.0	10	100.0	23	100.0	2	15.4	0	0.0	2	8.7	2	15.4	0	0.0	2	8.7
19		SIDOMUKTI	16	16	32	16	100.0	16	100.0	32	100.0	2	12.5	0	0.0	2	6.3	1	6.3	0	0.0	1	3.1
20		WAJIK	10	14	24	10	100.0	14	100.0	24	100.0	0	0.0	2	14.3	2	8.3	0	0.0	0	0.0	0	0.0
JUMLAH (KAB/KOTA)			404	402	806	404	100.0	402	100.0	806	100.0	19	4.7	27	6.7	46	5.7	8	2.0	12	3.0	20	2.5

Sumber: kohort KIA

TABEL 38

**CAKUPAN KUNJUNGAN NEONATAL MENURUT JENIS KELAMIN, KECAMATAN, DAN PUSKESMAS
PUSKESMAS LAMONGAN
TAHUN 2023**

NO	PUSKESMAS	DESA	JUMLAH LAHIR HIDUP			KUNJUNGAN NEONATAL 1 KALI (KN1)						KUNJUNGAN NEONATAL 3 KALI (KN LENGKAP)						BAYI BARU LAHIR YANG DILAKUKAN SCREENING HIPOTIROID KONGENITAL							
			L		P	L + P		L		P		L + P		L		P		L + P		L		P		L + P	
			L	P	L + P	JUMLAH	%	JUMLAH	%	JUMLAH	%	JUMLAH	%	JUMLAH	%	JUMLAH	%	JUMLAH	%	JUMLAH	%	JUMLAH	%	JUMLAH	%
1	2	3	4	5	6	7	8	9	10	11	12	13	14	15	16	17	18	19	20	21	22	23	24		
1	LAMONGAN	BANJARMENDALAN	11	9	20	11	100.0	9	100.0	20	100.0	11	100.0	9	100.0	20	100.0	11	100.0	9	100.0	20	100.0		
2		SIDOKUMPUL	26	30	56	26	100.0	30	100.0	56	100.0	26	100.0	30	100.0	56	100.0	26	100.0	30	100.0	56	100.0		
3		TUMENGGUNGAN	33	26	59	31	93.9	23	88.5	54	91.5	33	100.0	26	100.0	59	100.0	33	100.0	26	100.0	59	100.0		
4		SUKOREJO	27	28	55	27	100.0	28	100.0	55	100.0	28	103.7	29	103.6	57	103.6	27	100.0	28	100.0	55	100.0		
5		SUKOMULYO	44	46	90	44	100.0	46	100.0	90	100.0	44	100.0	46	100.0	90	100.0	44	100.0	46	100.0	90	100.0		
6		SIDOHARJO	25	25	50	25	100.0	25	100.0	50	100.0	25	100.0	25	100.0	50	100.0	25	100.0	25	100.0	50	100.0		
7		TLOGOANYAR	15	9	24	15	100.0	9	100.0	24	100.0	15	100.0	10	111.1	25	104.2	15	100.0	9	100.0	24	100.0		
8		JETIS	9	14	23	9	100.0	14	100.0	23	100.0	9	100.0	13	92.9	22	95.7	9	100.0	14	100.0	23	100.0		
9		MADE	49	50	99	49	100.0	50	100.0	99	100.0	46	93.9	48	96.0	94	94.9	49	100.0	50	100.0	99	100.0		
10		TANJUNG	16	10	26	16	100.0	10	100.0	26	100.0	16	100.0	10	100.0	26	100.0	16	100.0	10	100.0	26	100.0		
11		PLOSOWAHYU	15	15	30	15	100.0	15	100.0	30	100.0	16	106.7	15	100.0	31	103.3	15	100.0	15	100.0	30	100.0		
12		KARANGFLANGIT	21	32	53	24	114.3	29	90.6	53	100.0	21	100.0	32	100.0	53	100.0	21	100.0	32	100.0	53	100.0		
13		PANGKATREJO	16	26	42	16	100.0	26	100.0	42	100.0	16	100.0	26	100.0	42	100.0	16	100.0	26	100.0	42	100.0		
14		KEBET	13	10	23	13	100.0	10	100.0	23	100.0	13	100.0	10	100.0	23	100.0	13	100.0	10	100.0	23	100.0		
15		SUMBERJO	17	18	35	17	100.0	18	100.0	35	100.0	17	100.0	18	100.0	35	100.0	17	100.0	18	100.0	35	100.0		
16		SENDANGREJO	9	2	11	9	100.0	2	100.0	11	100.0	8	88.9	2	100.0	10	90.9	9	100.0	2	100.0	11	100.0		
17		RANCANGKENCONG	19	12	31	19	100.0	12	100.0	31	100.0	19	100.0	12	100.0	31	100.0	19	100.0	12	100.0	31	100.0		
18		KRAMAT	13	10	23	13	100.0	10	100.0	23	100.0	12	92.3	10	100.0	22	95.7	13	100.0	10	100.0	23	100.0		
19		SIDOMUKTI	16	16	32	16	100.0	16	100.0	32	100.0	16	100.0	16	100.0	32	100.0	16	100.0	16	100.0	32	100.0		
20		WAJIK	10	14	24	10	100.0	14	100.0	24	100.0	10	100.0	14	100.0	24	100.0	10	100.0	14	100.0	24	100.0		
JUMLAH (KAB/KOTA)			404	402	806	405	100.2	396	98.5	801	99.4	401	99.3	401	99.8	802	99.5	404	100.0	402	100.0	806	100.0		

Sumber: kohort KIA

TABEL 39

**BAYI BARU LAHIR MENDAPAT IMD* DAN PEMBERIAN ASI EKSKLUSIF PADA BAYI < 6 BULAN MENURUT KECAMATAN DAN PUSKESMAS
PUSKESMAS LAMONGAN
TAHUN 2023**

NO	PUSKESMAS	DESA	BAYI BARU LAHIR			BAYI USIA < 6 BULAN		
			JUMLAH	MENDAPAT IMD		JUMLAH	DIBERI ASI EKSKLUSIF	
				JUMLAH	%		JUMLAH	%
1	2	3	4	5	6	7	8	9
1	LAMONGAN	BANJARMENDALAN	20	20	100.0	34	30	88.2
2		SIDOKUMPUL	49	39	79.6	84	70	83.3
3		TUMENGGUNGAN	54	51	94.4	108	92	85.2
4		SUKOREJO	55	53	96.4	100	80	80.0
5		SUKOMULYO	90	82	91.1	180	140	77.8
6		SIDOHARJO	49	47	95.9	132	110	83.3
7		TLOGOANYAR	24	22	91.7	60	48	80.0
8		JETIS	23	20	87.0	48	36	75.0
9		MADE	99	94	94.9	212	174	82.1
10		TANJUNG	23	22	95.7	48	40	83.3
11		PLOSOWAHYU	30	29	96.7	112	86	76.8
12		KARANGFLANGIT	53	51	96.2	124	104	83.9
13		PANGKATREJO	42	37	88.1	68	52	76.5
14		KEBET	23	20	87.0	60	56	93.3
15		SUMBERJO	35	31	88.6	76	64	84.2
16		SENDANGREJO	11	11	100.0	26	24	92.3
17		RANCANGKENCONO	31	28	90.3	62	54	87.1
18		KRAMAT	23	20	87.0	52	42	80.8
19		SIDOMUKTI	32	28	87.5	76	64	84.2
20		WAJIK	27	24	88.9	62	46	74.2
JUMLAH (KAB/KOTA)			793	729	91.9	1,724	1,412	81.9

Sumber: kohort KIA

Keterangan: IMD = Inisiasi Menyusui Dini

TABEL 40

**CAKUPAN PELAYANAN KESEHATAN BAYI MENURUT JENIS KELAMIN, KECAMATAN, DAN PUSKESMAS
PUSKESMAS LAMONGAN
TAHUN 2023**

NO	PUSKESMAS	DESA	JUMLAH BAYI			PELAYANAN KESEHATAN BAYI					
			L	P	L + P	L		P		L + P	
						JUMLAH	%	JUMLAH	%	JUMLAH	%
1	2	3	4	5	6	7	8	9	10	11	12
1	LAMONGAN	BANJARMENDALAN	15	14	30	14	91.1	16	112.7	30	101.5
2		SIDOKUMPUL	35	30	65	31	89.0	30	98.6	61	93.5
3		TUMENGGUNGAN	34	30	64	36	106.5	30	98.6	66	102.7
4		SUKOREJO	31	28	59	31	100.9	32	112.7	63	106.5
5		SUKOMULYO	38	36	73	42	110.8	34	95.8	76	103.5
6		SIDOHARJO	40	38	77	34	85.1	32	85.3	66	85.2
7		TLOGOANYAR	16	15	32	18	109.8	19	124.9	37	117.1
8		JETIS	22	19	41	16	74.4	18	93.4	34	83.4
9		MADE	53	50	103	50	93.8	51	102.0	101	97.8
10		TANJUNG	13	12	25	13	97.6	14	115.0	27	105.9
11		PLOSOWAHYU	19	17	37	21	107.9	20	116.0	41	111.7
12		KARANGFLANGIT	20	19	40	20	97.6	21	108.9	41	103.1
13		PANGKATREJO	18	16	35	13	70.5	21	129.4	34	98.1
14		KEBET	13	12	25	11	82.6	14	115.0	25	98.1
15		SUMBERJO	17	16	34	18	103.3	21	129.4	39	115.9
16		SENDANGREJO	13	11	24	7	52.6	13	116.5	20	81.7
17		RANCANGKENCONO	19	18	38	16	82.2	18	98.6	34	90.1
18		KRAMAT	13	12	25	9	67.6	15	123.2	24	94.1
19		SIDOMUKTI	12	11	23	18	146.4	12	107.5	30	127.9
20		WAJIK	14	13	28	9	62.7	17	128.9	26	94.4
JUMLAH (KAB/KOTA)			459	420	879	427	93.0	448	107	875	99.5

Sumber: kohort KIA

TABEL 41

**CAKUPAN DESA/KELURAHAN UNIVERSAL CHILD IMMUNIZATION (UCI) MENURUT KECAMATAN DAN PUSKESMAS
PUSKESMAS LAMONGAN
TAHUN 2023**

NO	PUSKESMAS	DESA	JUMLAH DESA/KELURAHAN	DESA/KELURAHAN UCI	% DESA/KELURAHAN UCI
1	2	3	4	5	6
1	LAMONGAN	BANJARMENDALAN	1	1	100.0
2		SIDOKUMPUL	1	1	100.0
3		TUMENGGUNGAN	1	1	100.0
4		SUKOREJO	1	1	100.0
5		SUKOMULYO	1	1	100.0
6		SIDOHARJO	1	0	0.0
7		TLOGOANYAR	1	1	100.0
8		JETIS	1	1	100.0
9		MADE	1	1	100.0
10		TANJUNG	1	1	100.0
11		PLOSOWAHYU	1	1	100.0
12		KARANGFLANGIT	1	1	100.0
13		PANGKATREJO	1	1	100.0
14		KEBET	1	1	100.0
15		SUMBERJO	1	1	100.0
16		SENDANGREJO	1	0	0.0
17		RANCANGKENCONO	1	0	0.0
18		KRAMAT	1	1	100.0
19		SIDOMUKTI	1	1	100.0
20		WAJIK	1	1	100.0
JUMLAH (KAB/KOTA)			20	17	85.0

Sumber: imunisasi

TABEL 42

**CAKUPAN IMUNISASI HEPATITIS B0 (0 -7 HARI) DAN BCG PADA BAYI MENURUT JENIS KELAMIN, KECAMATAN, DAN PUSKESMAS
PUSKESMAS LAMONGAN
TAHUN 2023**

NO	PUSKESMAS	DESA	JUMLAH LAHIR HIDUP			BAYI DIIMUNISASI																													
						< 24 Jam												HB0						HB0 Total						BCG					
										1 - 7 Hari								L		P		L + P		L		P		L + P		L		P		L + P	
						L	P	L+P	JUMLAH	%	JUMLAH	%	JUMLAH	%	JUMLAH	%	JUMLAH	%	JUMLAH	%	JUMLAH	%	JUMLAH	%	JUMLAH	%	JUMLAH	%	JUMLAH	%	JUMLAH	%	JUMLAH	%	JUMLAH
1	2	3	4	5	6	7	8	9	10	11	12	13	14	15	16	17	18	19	20	21	22	23	24	25	26	27	28	29	30						
1	LAMONGAN	BANJARMENDALAN	11	9	20	11	100.0	9	100.0	20	100.0	0	0.0	0	0.0	0	0.0	11	100.0	9	100.0	20	100.0	10	90.9	6	66.7	16	80.0						
2		SIDOKUMPUL	26	30	56	23	88.5	27	90.0	50	89.3	0	0.0	0	0.0	0	0.0	23	88.5	27	90.0	50	89.3	22	84.6	27	90.0	49	87.5						
3		TUMENGGUNGAN	33	26	59	30	90.9	24	92.3	54	91.5	0	0.0	0	0.0	0	0.0	30	90.9	24	92.3	54	91.5	27	81.8	22	84.6	49	83.1						
4		SUKOREJO	27	28	55	29	107.4	26	92.9	55	100.0	0	0.0	0	0.0	0	0.0	29	107.4	26	92.9	55	100.0	22	81.5	25	89.3	47	85.5						
5		SUKOMULYO	44	46	90	43	97.7	45	97.8	88	97.8	0	0.0	0	0.0	0	0.0	43	97.7	45	97.8	88	97.8	44	100.0	40	87.0	84	93.3						
6		SIDOHARJO	25	25	50	25	100.0	23	92.0	48	96.0	0	0.0	0	0.0	0	0.0	25	100.0	23	92.0	48	96.0	29	116.0	21	84.0	50	100.0						
7		TLOGOANYAR	15	9	24	15	100.0	9	100.0	24	100.0	0	0.0	0	0.0	0	0.0	15	100.0	9	100.0	24	100.0	18	120.0	8	88.9	26	108.3						
8		JETIS	9	14	23	7	77.8	14	100.0	21	91.3	0	0.0	0	0.0	0	0.0	7	77.8	14	100.0	21	91.3	6	66.7	14	100.0	20	87.0						
9		MADE	49	50	99	49	100.0	52	104.0	101	102.0	0	0.0	0	0.0	0	0.0	49	100.0	52	104.0	101	102.0	42	85.7	58	116.0	100	101.0						
10		TANJUNG	16	10	26	14	87.5	9	90.0	23	88.5	0	0.0	0	0.0	0	0.0	14	87.5	9	90.0	23	88.5	15	93.8	12	120.0	27	103.8						
11		PLOSOWAHYU	15	15	30	15	100.0	15	100.0	30	100.0	0	0.0	0	0.0	0	0.0	15	100.0	15	100.0	30	100.0	13	86.7	15	100.0	28	93.3						
12		KARANGFLANGIT	21	32	53	23	109.5	29	90.6	52	98.1	0	0.0	0	0.0	0	0.0	23	109.5	29	90.6	52	98.1	27	128.6	27	84.4	54	101.9						
13		PANGKATREJO	16	26	42	15	93.8	24	92.3	39	92.9	0	0.0	0	0.0	0	0.0	15	93.8	24	92.3	39	92.9	14	87.5	25	96.2	39	92.9						
14		KEBET	13	10	23	11	84.6	9	90.0	20	87.0	0	0.0	0	0.0	0	0.0	11	84.6	9	90.0	20	87.0	11	84.6	10	100.0	21	91.3						
15		SUMBERJO	17	18	35	17	100.0	18	100.0	35	100.0	0	0.0	0	0.0	0	0.0	17	100.0	18	100.0	35	100.0	15	88.2	17	94.4	32	91.4						
16		SENDANGREJO	9	2	11	9	100.0	2	100.0	11	100.0	0	0.0	0	0.0	0	0.0	9	100.0	2	100.0	11	100.0	12	133.3	2	100.0	14	127.3						
17		RANCANGKENCONO	19	12	31	20	105.3	11	91.7	31	100.0	0	0.0	0	0.0	0	0.0	20	105.3	11	91.7	31	100.0	20	105.3	10	83.3	30	96.8						
18		KRAMAT	13	10	23	11	84.6	10	100.0	21	91.3	0	0.0	0	0.0	0	0.0	11	84.6	10	100.0	21	91.3	10	76.9	11	110.0	21	91.3						
19		SIDOMUKTI	16	16	32	16	100.0	16	100.0	32	100.0	0	0.0	0	0.0	0	0.0	16	100.0	16	100.0	32	100.0	17	106.3	15	93.8	32	100.0						
20		WAJIK	10	14	24	10	100.0	14	100.0	24	100.0	0	0.0	0	0.0	0	0.0	10	100.0	14	100.0	24	100.0	10	100.0	14	100.0	24	100.0						
JUMLAH (KAB/KOTA)			404	402	806	393	97.3	386	96.0	779	96.7	0	0.0	0	0.0	0	0.0	393	97.3	386	96.0	779	96.7	384	95.0	379	94.3	763	94.7						

Sumber: Imunisasi

TABEL 43

**CAKUPAN IMUNISASI DPT-HB-Hib 3, POLIO 4*, CAMPAK RUBELA, DAN IMUNISASI DASAR LENGKAP PADA BAYI MENURUT JENIS KELAMIN, KECAMATAN, DAN PUSKESMAS
PUSKESMAS LAMONGAN
TAHUN 2023**

NO	PUSKESMAS	DESA	JUMLAH BAYI (SURVIVING INFANT)			BAYI DIMUNISASI																							
						DPT-HB-Hib3						POLIO 4*						CAMPAK RUBELA						IMUNISASI DASAR LENGKAP					
			L	P	L+P	JUMLAH	%	JUMLAH	%	JUMLAH	%	JUMLAH	%	JUMLAH	%	JUMLAH	%	JUMLAH	%	JUMLAH	%	JUMLAH	%	JUMLAH	%	JUMLAH	%	JUMLAH	%
4	5	6	7	8	9	10	11	12	13	14	15	16	17	18	19	20	21	22	23	24	25	26	27	28	29	30			
1	LAMONGAN	BANJARMENDALAN	15	14	30	9	58.6	13	91.5	22	74.4	10	65.1	13	91.5	23	77.8	8	52.1	15	105.6	23	77.8	14	91.1	14	98.6	28	94.7
2		SIDOKUMPUL	35	30	65	25	71.8	23	75.6	48	73.5	25	71.8	23	75.6	48	73.5	26	74.6	27	88.7	53	81.2	32	91.9	30	98.6	62	95.0
3		TUMENGGUNGAN	34	30	64	30	88.7	22	72.3	52	80.9	30	88.7	22	72.3	52	80.9	31	91.7	26	85.4	57	88.7	32	94.6	34	111.7	66	102.7
4		SUKOREJO	31	28	59	19	61.8	19	66.9	38	64.3	19	61.8	19	66.9	38	64.3	18	58.6	22	77.4	40	67.6	29	94.4	27	95.1	56	94.7
5		SUKOMULYO	38	36	73	40	105.5	41	115.5	81	110.3	40	105.5	41	115.5	81	110.3	40	105.5	38	107.0	78	106.2	40	105.5	33	92.9	73	99.4
6		SIDO HARJO	40	38	77	21	52.6	2	5.3	23	29.7	21	52.6	18	48.0	39	50.3	15	37.5	19	50.6	34	43.9	30	75.1	26	69.3	56	72.3
7		TLOGOANYAR	16	15	32	22	134.2	21	138.0	43	136.0	22	134.2	21	138.0	43	136.0	22	134.2	15	98.6	37	117.1	14	85.4	18	118.3	32	101.2
8		JETIS	22	19	41	12	55.8	13	67.4	25	61.3	12	55.8	13	67.4	25	61.3	5	23.2	7	36.3	12	29.4	18	83.7	22	114.1	40	98.1
9		MADE	53	50	103	40	75.1	51	102.0	91	88.1	40	75.1	51	102.0	91	88.1	52	97.6	54	108.0	106	102.6	49	92.0	47	94.0	96	93.0
10		TANJUNG	13	12	25	15	112.6	16	131.4	31	121.6	15	112.6	16	131.4	31	121.6	18	135.1	11	90.4	29	113.8	17	127.6	16	131.4	33	129.4
11		PLOSOWAHYU	19	17	37	15	77.1	17	98.6	32	87.2	15	77.1	17	98.6	32	87.2	15	77.1	11	63.8	26	70.8	17	87.3	19	110.2	36	98.1
12		KARANGFLANGIT	20	19	40	26	126.9	26	134.9	52	130.8	26	126.9	26	134.9	52	130.8	19	92.7	23	119.3	42	105.6	17	83.0	17	88.2	34	85.5
13		PANGKATREJO	18	16	35	9	48.8	18	110.9	27	77.9	9	48.8	18	110.9	27	77.9	10	54.2	14	86.3	24	69.2	14	75.9	20	123.2	34	98.1
14		KEBET	13	12	25	6	45.0	9	73.9	15	58.8	6	45.0	9	73.9	15	58.8	13	97.6	6	49.3	19	74.5	12	90.1	14	115.0	26	102.0
15		SUMBERJO	17	16	34	12	68.9	15	92.4	27	80.2	12	68.9	15	92.4	27	80.2	18	103.3	17	104.7	35	104.0	22	126.3	18	110.9	40	118.9
16		SENDANGREJO	13	11	24	6	45.0	8	71.7	14	57.2	6	45.0	8	71.7	14	57.2	2	15.0	13	116.5	15	61.3	7	52.6	11	98.6	18	73.5
17		RANCANGKENCONO	19	18	38	16	82.2	21	115.0	37	98.1	17	87.3	20	109.5	37	98.1	20	102.7	12	65.7	32	84.8	14	71.9	17	93.1	31	82.2
18		KRAMAT	13	12	25	10	75.1	9	73.9	19	74.5	10	75.1	9	73.9	19	74.5	6	45.0	15	123.2	21	82.4	12	90.1	18	147.9	30	117.7
19		SIDOMUKTI	12	11	23	19	154.5	12	107.5	31	132.2	19	154.5	12	107.5	31	132.2	14	113.9	13	116.5	27	115.1	19	154.5	11	98.6	30	127.9
20		WAJIK	14	13	28	11	76.7	15	113.7	26	94.4	11	76.7	15	113.7	26	94.4	11	76.7	14	106.2	25	90.8	9	62.7	25	189.6	34	123.5
JUMLAH (KAB/KOTA)			459	420	879	363	79.1	371	88.3	734	83.5	365	79.5	386	91.8	751	85.4	363	79.1	372	88.5	735	83.6	418	91.1	437	104.0	855	97.2

Sumber: imunisasi

Keterangan:

*husus untuk provinsi DIY, diisi dengan imunisasi IPV dosis ke 3
MR = measles rubella

TABEL 44

**CAKUPAN IMUNISASI LANJUTAN DPT-HB-Hib 4 DAN CAMPAK RUBELA 2 PADA ANAK USIA DIBAWAH DUA TAHUN (BADUTA)
MENURUT JENIS KELAMIN, KECAMATAN, DAN PUSKESMAS
PUSKESMAS LAMONGAN
TAHUN 2023**

NO	PUSKESMAS	DESA	BADUTA DIIMUNISASI														
			JUMLAH BADUTA			DPT-HB-Hib4						CAMPAK RUBELA 2					
			L	P	L+P	L		P		L + P		L		P		L + P	
						JUMLAH	%	JUMLAH	%	JUMLAH	%	JUMLAH	%	JUMLAH	%	JUMLAH	%
1	2	3	4	5	6	7	8	9	10	11	12	13	14	15	16	17	18
1	LAMONGAN	BANJARMENDALAN	15	15	30	5	33.3	7	46.7	12	40.0	8	53.3	8	53.3	16	53.3
2		SIDOKUMPUL	34	33	67	32	94.1	24	72.7	56	83.6	26	76.5	22	66.7	48	71.6
3		TUMENGGUNGAN	34	33	67	25	73.5	23	69.7	48	71.6	22	64.7	26	78.8	48	71.6
4		SUKOREJO	31	30	61	14	45.2	17	56.7	31	50.8	16	51.6	19	63.3	35	57.4
5		SUKOMULYO	39	37	76	43	110.3	37	100.0	80	105.3	35	89.7	36	97.3	71	93.4
6		SIDOHARJO	41	39	80	20	48.8	23	59.0	43	53.8	20	48.8	19	48.7	39	48.8
7		TLOGOANYAR	17	17	34	19	111.8	15	88.2	34	100.0	11	64.7	15	88.2	26	76.5
8		JETIS	22	20	42	7	31.8	8	40.0	15	35.7	7	31.8	9	45.0	16	38.1
9		MADE	51	51	102	46	90.2	47	92.2	93	91.2	34	66.7	40	78.4	74	72.5
10		TANJUNG	14	14	28	11	78.6	10	71.4	21	75.0	12	85.7	11	78.6	23	82.1
11		PLOSOWAHYU	20	19	39	15	75.0	12	63.2	27	69.2	13	65.0	17	89.5	30	76.9
12		KARANGFLANGIT	21	19	40	19	90.5	13	68.4	32	80.0	11	52.4	11	57.9	22	55.0
13		PANGKATREJO	19	18	37	13	68.4	10	55.6	23	62.2	14	73.7	17	94.4	31	83.8
14		KEBET	14	14	28	11	78.6	5	35.7	16	57.1	10	71.4	10	71.4	20	71.4
15		SUMBERJO	18	18	36	8	44.4	20	111.1	28	77.8	9	50.0	22	122.2	31	86.1
16		SENDANGREJO	13	13	26	6	46.2	8	61.5	14	53.8	7	53.8	9	69.2	16	61.5
17		RANCANGKENCONO	20	19	39	15	75.0	18	94.7	33	84.6	19	95.0	12	63.2	31	79.5
18		KRAMAT	14	13	27	5	35.7	10	76.9	15	55.6	5	35.7	6	46.2	11	40.7
19		SIDOMUKTI	13	13	26	15	115.4	15	115.4	30	115.4	17	130.8	14	107.7	31	119.2
20		WAJIK	15	14	29	15	100.0	22	157.1	37	127.6	16	106.7	22	157.1	38	131.0
JUMLAH (KAB/KOTA)			465	449	914	344	74.0	344	76.6	688	75.3	312	67.1	345	76.8	657	71.9

Sumber: imunisasi

TABEL 45

**CAKUPAN PEMBERIAN VITAMIN A PADA BAYI DAN ANAK BALITA MENURUT KECAMATAN DAN PUSKESMAS
PUSKESMAS LAMONGAN
TAHUN 2023**

NO	PUSKESMAS	DESA	BAYI 6-11 BULAN			ANAK BALITA (12-59 BULAN)			BALITA (6-59 BULAN)		
			JUMLAH BAYI	MENDAPAT VIT A		JUMLAH	MENDAPAT VIT A		JUMLAH	MENDAPAT VIT A	
				Σ	%		Σ	%		Σ	%
1	2	3	4	5	6	7	8	9	10	11	12
1	LAMONGAN	BANJARMENDALAN	30	30	100.0	107	107	100.0	137	137	100.0
2		SIDOKUMPUL	67	67	100.0	231	231	100.0	298	298	100.0
3		TUMENGGUNGAN	66	66	100.0	122	122	100.0	188	188	100.0
4		SUKOREJO	61	61	100.0	190	190	100.0	251	251	100.0
5		SUKOMULYO	77	77	100.0	258	258	100.0	335	335	100.0
6		SIDOHARJO	79	79	100.0	212	212	100.0	291	291	100.0
7		TLOGOANYAR	32	32	100.0	80	80	100.0	112	112	100.0
8		JETIS	42	42	100.0	96	96	100.0	138	138	100.0
9		MADE	104	104	100.0	471	471	100.0	575	575	100.0
10		TANJUNG	27	27	100.0	104	104	100.0	131	131	100.0
11		PLOSOWAHYU	38	38	100.0	163	163	100.0	201	201	100.0
12		KARANGFLANGIT	40	40	100.0	223	223	100.0	263	263	100.0
13		PANGKATREJO	36	36	100.0	227	227	100.0	263	263	100.0
14		KEBET	27	27	100.0	106	106	100.0	133	133	100.0
15		SUMBERJO	35	35	100.0	163	163	100.0	198	198	100.0
16		SENDANGREJO	25	25	100.0	75	75	100.0	100	100	100.0
17		RANCANGKENCONO	39	39	100.0	146	146	100.0	185	185	100.0
18		KRAMAT	26	26	100.0	103	103	100.0	129	129	100.0
19		SIDOMUKTI	25	25	100.0	122	122	100.0	147	147	100.0
20		WAJIK	42	42	100.0	125	125	100.0	167	167	100.0
JUMLAH (KAB/KOTA)			918	918	100.0	3,324	3,324	100.0	4,242	4,242	100.0

Sumber: Gizi

Keterangan: Pelaporan pemberian vitamin A dilakukan pada Februari dan Agustus, maka perhitungan bayi 6-11 bulan yang mendapat vitamin A dalam setahun dihitung dengan mengakumulasi bayi 6-11 bulan yang mendapat vitamin A di bulan Februari dan yang mendapat vitamin A di bulan Agustus. Untuk perhitungan anak balita 12-59 bulan yang mendapat vitamin A menggunakan data bulan Agustus.

TABEL 46

**CAKUPAN PELAYANAN KESEHATAN BALITA MENURUT JENIS KELAMIN, KECAMATAN, DAN PUSKESMAS
PUSKESMAS LAMONGAN
TAHUN 2023**

1	2	3	4	5	BALITA MEMILIKI BUKU KIA		BALITA DIPANTAU PERTUMBUHAN DAN PERKEMBANGAN		BALITA DILAYANI SDDITK		BALITA DILAYANI MTBS	
					6	7	8	9	10	11	12	13
1	LAMONGAN	BANJARMENDALAN	148	118	147	99.3	147	99.3	147	124.5987077	147	124.6
2		SIDOKUMPUL	341	268	297	87.2	297	87.2	297	110.7	297	110.7
3		TUMENGGUNGAN	335	264	233	69.6	233	69.6	233	88.19321622	233	88.2
4		SUKOREJO	304	241	233	76.6	233	76.6	233	96.68018594	233	96.7
5		SUKOMULYO	388	309	313	80.6	313	80.6	313	101.4	313	101.4
6		SIDOHARJO	406	320	334	82.3	334	82.3	334	104.5	334	104.5
7		TLOGOANYAR	160	134	155	96.7	155	96.7	155	115.6	155	115.6
8		JETIS	208	164	126	76.7	126	60.6	126	76.7	126	76.7
9		MADE	523	430	429	99.9	429	82.0	429	99.9	429	99.9
10		TANJUNG	134	105	86	82.0	86	64.2	86	82.0	86	82.0
11		PLOSOWAHYU	188	150	140	93.2	140	74.6	140	93.2	140	93.2
12		KARANGFLANGIT	200	158	157	99.2	157	78.6	157	99.2	157	99.2
13		PANGKATREJO	177	142	148	104.1	148	83.4	148	104.1	148	104.1
14		KEBET	134	106	77	72.7	77	57.5	77	72.7	77	72.7
15		SUMBERJO	171	136	151	110.9	151	88.1	151	110.9	151	110.9
16		SENDANGREJO	126	101	60	59.5	60	47.7	60	59.5	60	59.5
17		RANGANGKENCONO	192	152	163	107.1	163	85.0	163	107.1	163	107.1
18		KRAMAT	132	105	100	95.4	100	75.9	100	95.4	100	95.4
19		SIDOMUKTI	123	98	178	182.0	178	145.1	178	182.0	178	182.0
20		WAJIK	141	112	115	102.7	115	81.6	115	102.7	115	102.7
JUMLAH (KAB/KOTA)			4530	3613	3642	100.80	3642	80.40	3642	100.8	3642	100.8

Sumber: Gizi

TABEL 47

**JUMLAH BALITA DITIMBANG MENURUT JENIS KELAMIN, KECAMATAN, DAN PUSKESMAS
PUSKESMAS LAMONGAN
TAHUN 2023**

NO	PUSKESMAS	DESA	BALITA								
			JUMLAH SASARAN BALITA (S)			DITIMBANG					
						JUMLAH (D)			% (D/S)		
			L	P	L+P	L	P	L+P	L	P	L+P
1	2	3	4	5	6	7	8	9	10	11	12
1	LAMONGAN	BANJARMENDALAN	75	73	148	59	59	118	78.6	80.9	79.7
2		SIDOKUMPUL	174	167	341	135	140	275	77.8	83.7	80.7
3		TUMENGGUNGAN	171	164	335	145	154	299	85.0	93.8	89.3
4		SUKOREJO	154	150	304	120	129	249	77.8	86.0	81.8
5		SUKOMULYO	198	190	388	140	143	283	70.7	75.1	72.9
6		SIDOHARJO	207	199	406	119	119	238	57.5	59.9	58.7
7		TLOGOANYAR	82	78	160	60	60	120	73.0	76.9	74.9
8		JETIS	106	102	208	80	93	173	75.8	90.9	83.2
9		MADE	267	256	523	200	223	423	74.9	87.0	80.8
10		TANJUNG	68	66	134	57	57	114	83.8	86.5	85.2
11		PLOSOWAHYU	95	92	188	90	90	180	94.3	97.6	95.9
12		KARANGFLANGIT	101	98	200	80	96	176	78.8	97.7	88.1
13		PANGKATREJO	90	87	177	75	88	163	83.0	101.0	91.8
14		KEBET	68	66	134	50	66	116	73.5	100.2	86.7
15		SUMBERJO	87	84	171	70	75	145	80.2	89.2	84.6
16		SENDANGREJO	65	61	126	50	58	108	77.0	95.4	85.9
17		RANCANGKENCONO	97	94	192	60	67	127	61.6	71.1	66.3
18		KRAMAT	68	64	132	52	59	111	76.5	92.4	84.2
19		SIDOMUKTI	63	60	123	47	54	101	74.7	90.3	82.3
20		WAJIK	72	69	141	63	75	138	87.4	108.9	97.9
JUMLAH (KAB/KOTA)			2,309	2,221	4,530	1,752	1,905	3,657	75.9	85.8	80.7

Sumber: Gizi

TABEL 48

**STATUS GIZI BALITA BERDASARKAN INDEKS BB/U, TB/U, DAN BB/TB MENURUT KECAMATAN DAN PUSKESMAS
PUSKESMAS LAMONGAN
TAHUN 2023**

NO	PUSKESMAS	DESA	JUMLAH BALITA YANG DITIMBANG	BALITA BERAT BADAN KURANG (BB/U)		JUMLAH BALITA YANG DIUKUR TINGGI BADAN	BALITA PENDEK (TB/U)		JUMLAH BALITA YANG DIUKUR	BALITA GIZI KURANG (BB/TB : < -2 s.d -3 SD)		BALITA GIZI BURUK (BB/TB: < -3 SD)	
				JUMLAH	%		JUMLAH	%		JUMLAH	%	JUMLAH	%
1	2	3	4	5	6	7	8	9	10	11	12	13	14
1	LAMONGAN	BANJARMENDALAN	120	4	3.3	120	1	0.8	120	2	1.7	0	0.0
2		SIDOKUMPUL	279	6	2.2	279	4	1.4	279	4	1.4	0	0.0
3		TUMENGGUNGAN	135	5	3.7	135	2	1.5	135	2	1.5	1	0.7
4		SUKOREJO	199	4	2.0	199	2	1.0	199	3	1.5	0	0.0
5		SUKOMULYO	287	16	5.6	287	9	3.1	287	11	3.8	1	0.3
6		SIDO HARJO	225	13	5.8	225	1	0.4	225	10	4.4	0	0.0
7		TLOGOANYAR	84	4	4.8	84	2	2.4	84	1	1.2	0	0.0
8		JETIS	111	8	7.2	111	3	2.7	111	7	6.3	0	0.0
9		MADE	539	37	6.9	539	11	2.0	539	34	6.3	0	0.0
10		TANJUNG	127	7	5.5	127	3	2.4	127	6	4.7	0	0.0
11		PLOSOWAHYU	219	8	3.7	219	8	3.7	219	8	3.7	0	0.0
12		KARANGFLANGIT	232	3	1.3	232	2	0.9	232	2	0.9	0	0.0
13		PANGKATREJO	242	9	3.7	242	4	1.7	242	5	2.1	0	0.0
14		KEBET	124	6	4.8	124	3	2.4	124	2	1.6	0	0.0
15		SUMBERJO	167	4	2.4	167	1	0.6	167	1	0.6	0	0.0
16		SENDANGREJO	82	2	2.4	82	1	1.2	82	1	1.2	0	0.0
17		RANCANGKENCONO	152	3	2.0	152	1	0.7	152	0	0.0	0	0.0
18		KRAMAT	125	4	3.2	125	7	5.6	125	0	0.0	0	0.0
19		SIDOMUKTI	132	4	3.0	132	6	4.5	132	4	3.0	0	0.0
20		WAJIK	170	8	4.7	170	3	1.8	170	4	2.4	0	0.0
JUMLAH (KAB/KOTA)			3,751	155	4.1	3,751	74	2.0	3,751	107	2.9	2	0.1

Sumber: Gizi

TABEL 49

CAKUPAN PELAYANAN KESEHATAN PESERTA DIDIK SD/MI, SMP/MTS, SMA/MA SERTA USIA PENDIDIKAN DASAR MENURUT KECAMATAN DAN PUSKESMAS
PUSKESMAS LAMONGAN
TAHUN 2023

NO	PUSKESMAS	DESA	PESERTA DIDIK SEKOLAH									USIA PENDIDIKAN DASAR (KELAS 1-9)									SEKOLAH								
			KELAS 1 SD/MI			KELAS 7 SMP/MTS			KELAS 10 SMA/MA			SD/MI			SMP/MTS			SMA/MA											
			JUMLAH PESERTA DIDIK	MENDAPAT PELAYANAN KESEHATAN	%	JUMLAH PESERTA DIDIK	MENDAPAT PELAYANAN KESEHATAN	%	JUMLAH PESERTA DIDIK	MENDAPAT PELAYANAN KESEHATAN	%	JUMLAH	MENDAPAT PELAYANAN KESEHATAN	%	JUMLAH	MENDAPAT PELAYANAN KESEHATAN	%	JUMLAH	MENDAPAT PELAYANAN KESEHATAN	%	JUMLAH	MENDAPAT PELAYANAN KESEHATAN	%						
1	2	3	4	5	6	7	8	9	10	11	12	13	14	15	16	17	18	19	20	21	22	23	24						
1	LAMONGAN	BANJARMENDALAN	17	17	100.0	0	0	0.0	712	712	100.0	2193	2193	100.0	199	199	100.0	1,994	1,994	100.0	2,132	2,132	100.0						
2		SIDOKUMPUL	0	0	0.0	0	0	0.0	441	441	100.0	0	0	0.0	0	0	0.0	0	0	0.0	1,321	1,321	100.0						
3		TUMENGGUNGAN	42	42	100.0	0	0	0.0	49	49	100.0	112	112	100.0	112	112	100.0	0	0	0.0	145	145	100.0						
4		SUKOREJO	44	44	100.0	18	18	100.0	51	51	100.0	188	188	100.0	136	136	100.0	52	52	100.0	152	152	100.0						
5		SUKOMULYO	49	49	100.0	245	245	100.0	0	0	0.0	1028	1028	100.0	294	294	100.0	734	734	100.0	0	0	0.0						
6		SIDOHARJO	52	52	100.0	53	53	100.0	0	0	0.0	468	468	100.0	309	309	100.0	159	159	100.0	0	0	0.0						
7		TLOGOANYAR	129	129	100.0	29	29	100.0	24	24	100.0	857	857	100.0	771	771	100.0	86	86	100.0	72	72	100.0						
8		JETIS	174	174	100.0	446	446	100.0	1,100	1,100	100.0	2380	2380	100.0	1,043	1,043	100.0	1,337	1,337	100.0	3,900	3,900	100.0						
9		MADE	45	45	100.0	70	70	100.0	208	208	100.0	474	474	100.0	265	265	100.0	209	209	100.0	624	624	100.0						
10		TANJUNG	46	46	100.0	306	306	100.0	324	324	100.0	1199	1199	100.0	281	281	100.0	918	918	100.0	971	971	100.0						
11		PLOSOWAHYU	16	16	100.0	0	0	0.0	0	0	0.0	89	89	100.0	96	96	100.0	0	0	0.0	0	0	0.0						
12		KARANGFLANGIT	11	11	100.0	0	0	0.0	0	0	0.0	96	96	100.0	58	58	100.0	0	0	0.0	0	0	0.0						
13		PANGKATREJO	12	12	100.0	0	0	0.0	0	0	0.0	58	58	100.0	68	68	100.0	0	0	0.0	0	0	0.0						
14		KEBET	8	8	100.0	16	16	100.0	49	49	100.0	68	68	100.0	42	42	100.0	47	47	100.0	147	147	100.0						
15		SUMBERJO	9	9	100.0	0	0	0.0	0	0	0.0	52	52	100.0	52	52	100.0	0	0	0.0	0	0	0.0						
16		SENDANGREJO	14	14	100.0	0	0	0.0	0	0	0.0	82	82	100.0	82	82	100.0	0	0	0.0	0	0	0.0						
17		RANCANGKENCONO	27	27	100.0	0	0	0.0	0	0	0.0	158	158	100.0	158	158	100.0	0	0	0.0	0	0	0.0						
18		KRAMAT	22	22	100.0	0	0	0.0	0	0	0.0	133	133	100.0	133	133	100.0	0	0	0.0	0	0	0.0						
19		SIDOMUKTI	16	16	100.0	0	0	0.0	0	0	0.0	98	98	100.0	98	98	100.0	0	0	0.0	0	0	0.0						
20		WAJIK	11	11	100.0	0	0	0.0	0	0	0.0	63	63	100.0	63	63	100.0	0	0	0.0	0	0	0.0						
JUMLAH (KAB/KOTA)			744	744	100.0	1,183	1,183	100.0	2,958	2,958	100.0	9796	9,796	100.0	4,260	4,260	100.0	5,536	5,536	100.0	9,464	9,464	100.0						

Sumber: UKS

TABEL 50

**PELAYANAN KESEHATAN GIGI DAN MULUT MENURUT KECAMATAN DAN PUSKESMAS
PUSKESMAS LAMONGAN
TAHUN 2023**

NO	PUSKESMAS	DESA	PELAYANAN KESEHATAN GIGI DAN MULUT						
			TUMPATAN GIGI TETAP	PENCABUTAN GIGI TETAP	JUMLAH KUNJUNGAN	RASIO TUMPATAN/ PENCABUTAN	JUMLAH KASUS GIGI	JUMLAH KASUS DIRUJUK	% KASUS DIRUJUK
1	2	3	4	5	6	7	8	9	10
1	LAMONGAN	BANJARMENDALAN	15	9	121	1.7	121	9	0.1
2		SIDOKUMPUL	18	24	189	0.8	189	4	0.0
3		TUMENGGUNGAN	39	26	253	1.5	253	21	0.1
4		SUKOREJO	41	11	220	3.7	220	9	0.0
5		SUKOMULYO	63	40	383	1.6	383	19	0.0
6		SIDOHARJO	30	12	198	2.5	198	10	0.1
7		TLOGOANYAR	33	11	187	3.0	187	14	0.1
8		JETIS	32	9	174	3.6	174	14	0.1
9		MADE	66	41	390	1.6	390	23	0.1
10		TANJUNG	14	5	81	2.8	81	0	0.0
11		PLOSOWAHYU	9	7	65	1.3	65	5	0.1
12		KARANGFLANGIT	9	3	53	3.0	53	4	0.1
13		PANGKATREJO	13	17	120	0.8	120	7	0.1
14		KEBET	15	8	104	1.9	104	4	0.0
15		SUMBERJO	6	5	63	1.2	63	7	0.1
16		SENDANGREJO	1	2	47	0.5	47	1	0.0
17		RANCANGKENCONO	30	9	150	3.3	150	18	0.1
18		KRAMAT	9	6	67	1.5	67	1	0.0
19		SIDOMUKTI	12	2	86	6.0	86	5	0.1
20		WAJIK	6	12	85	0.5	85	1	0.0
JUMLAH (KAB/ KOTA)			461	259	3,036	1.8	3,036	176	0.1

Sumber: ukgm

Keterangan: pelayanan kesehatan gigi meliputi seluruh fasilitas pelayanan kesehatan di wilayah kerja puskesmas

TABEL 51

**PELAYANAN KESEHATAN GIGI DAN MULUT PADA ANAK SD DAN SETINGKAT MENURUT JENIS KELAMIN, KECAMATAN, DAN PUSKESMAS
PUSKESMAS LAMONGAN
TAHUN 2023**

NO	PUSKESMAS	DESA	JUMLAH SD/MI	JUMLAH SD/MI DGN SIKAT GIGI MASSAL	%	JUMLAH SD/MI MENDAPAT YAN. GIGI	%	UPAYA KESEHATAN GIGI SEKOLAH (UKGS)																	
								JUMLAH MURID SD/MI			MURID SD/MI DIPERIKSA						MURID SD/MI PERLU PERAWATAN			MURID SD/MI MENDAPAT PERAWATAN					
								L	P	L + P	L	%	P	%	L + P	%	L	P	L + P	L	%	P	%	L + P	%
1	2	3	4	5	6	7	8	9	10	11	12	13	14	15	16	17	18	19	20	21	22	23	24	25	26
1	LAMONGAN	BANJARMENDALAN	3	0	0.0	1	33.3	94	105	199	0	0.0	0	0.0	0	0.0	0	0	0	0	0.0	0	0.0	0	0.0
2		SIDOKUMPUL	0	0	0.0	0	0.0	0	0	0	0	0.0	0	0.0	0	0.0	0	0	0	0	0.0	0	0.0	0	0.0
3		TUMENGGUNGAN	2	0	0.0	0	0.0	45	67	112	0	0.0	0	0.0	0	0.0	0	0	0	0	0.0	0	0.0	0	0.0
4		SUKOREJO	2	0	0.0	1	50.0	67	69	136	0	0.0	0	0.0	0	0.0	0	0	0	0	0.0	0	0.0	0	0.0
5		SUKOMULYO	4	0	0.0	0	0.0	130	164	294	0	0.0	0	0.0	0	0.0	0	0	0	0	0.0	0	0.0	0	0.0
6		SIDOHARJO	4	0	0.0	0	0.0	149	160	309	0	0.0	0	0.0	0	0.0	0	0	0	0	0.0	0	0.0	0	0.0
7		TLOGOANYAR	3	0	0.0	1	33.3	356	415	771	0	0.0	0	0.0	0	0.0	0	0	0	0	0.0	0	0.0	0	0.0
8		JETIS	5	1	20.0	0	0.0	520	523	1,043	0	0.0	0	0.0	0	0.0	0	0	0	0	0.0	0	0.0	0	0.0
9		MADE	5	0	0.0	0	0.0	130	135	265	0	0.0	0	0.0	0	0.0	0	0	0	0	0.0	0	0.0	0	0.0
10		TANJUNG	2	0	0.0	0	0.0	147	134	281	0	0.0	0	0.0	0	0.0	0	0	0	0	0.0	0	0.0	0	0.0
11		PLOSOWAHYU	1	0	0.0	0	0.0	46	50	96	0	0.0	0	0.0	0	0.0	0	0	0	0	0.0	0	0.0	0	0.0
12		KARANGLANGIT	1	0	0.0	0	0.0	26	32	58	0	0.0	0	0.0	0	0.0	0	0	0	0	0.0	0	0.0	0	0.0
13		PANGKATREJO	1	0	0.0	0	0.0	33	35	68	0	0.0	0	0.0	0	0.0	0	0	0	0	0.0	0	0.0	0	0.0
14		KEBET	1	0	0.0	0	0.0	18	24	42	0	0.0	0	0.0	0	0.0	0	0	0	0	0.0	0	0.0	0	0.0
15		SUMBERJO	1	0	0.0	0	0.0	23	29	52	0	0.0	0	0.0	0	0.0	0	0	0	0	0.0	0	0.0	0	0.0
16		SENDANGREJO	2	0	0.0	0	0.0	38	44	82	0	0.0	0	0.0	0	0.0	0	0	0	0	0.0	0	0.0	0	0.0
17		RANCANGKENCONO	3	0	0.0	0	0.0	75	83	158	0	0.0	0	0.0	0	0.0	0	0	0	0	0.0	0	0.0	0	0.0
18		KRAMAT	2	0	0.0	0	0.0	67	66	133	0	0.0	0	0.0	0	0.0	0	0	0	0	0.0	0	0.0	0	0.0
19		SIDOMUKTI	2	0	0.0	0	0.0	48	50	98	0	0.0	0	0.0	0	0.0	0	0	0	0	0.0	0	0.0	0	0.0
20		WAJIK	1	0	0.0	0	0.0	31	32	63	0	0.0	0	0.0	0	0.0	0	0	0	0	0.0	0	0.0	0	0.0
JUMLAH (KAB/ KOTA)			45	1	2.2	3	6.7	2,043	2,217	4,260	0	0.0	0	0.0	0	0.0	0	0	0	0	0.0	0	0.0	0	0.0

Sumber: ukgm

TABEL 52

**PELAYANAN KESEHATAN USIA PRODUKTIF MENURUT JENIS KELAMIN, KECAMATAN, DAN PUSKESMAS
PUSKESMAS LAMONGAN
TAHUN 2023**

NO	PUSKESMAS	DESA	PENDUDUK USIA 15-59 TAHUN														
			JUMLAH			MENDAPAT PELAYANAN SKRINING KESEHATAN SESUAI STANDAR						BERISIKO					
						LAKI-LAKI		PEREMPUAN		LAKI-LAKI + PEREMPUAN		LAKI-LAKI		PEREMPUAN		LAKI-LAKI + PEREMPUAN	
			LAKI-LAKI	PEREMPUAN	LAKI-LAKI + PEREMPUAN	JUMLAH	%	JUMLAH	%	JUMLAH	%	JUMLAH	%	JUMLAH	%	JUMLAH	%
1	2	3	4	5	6	7	8	9	10	11	12	13	14	15	16	17	18
1	LAMONGAN	BANJARMENDALAN	748	773	1,521	748	100.0	773	100.0	1,521	100.0	224	29.9	332	42.9	556	36.6
2		SIDOKUMPUL	1,757	1,710	3,467	1,757	100.0	1,710	100.0	3,467	100.0	527	30.0	735	43.0	1,262	36.4
3		TUMENGGUNGAN	1,674	1,731	3,405	1,674	100.0	1,731	100.0	3,405	100.0	502	30.0	744	43.0	1,246	36.6
4		SUKOREJO	1,491	1,607	3,098	1,491	100.0	1,607	100.0	3,098	100.0	447	30.0	691	43.0	1,138	36.7
5		SUKOMULYO	1,917	2,045	3,962	1,917	100.0	2,045	100.0	3,962	100.0	575	30.0	879	43.0	1,454	36.7
6		SIDOHARJO	2,044	2,085	4,129	2,044	100.0	2,085	100.0	4,129	100.0	613	30.0	897	43.0	1,510	36.6
7		TLOGOANYAR	858	815	1,673	858	100.0	815	100.0	1,673	100.0	257	30.0	350	42.9	607	36.3
8		JETIS	1,065	1,052	2,117	1,065	100.0	1,052	100.0	2,117	100.0	320	30.0	452	43.0	772	36.5
9		MADE	2,408	2,964	5,372	2,408	100.0	2,964	100.0	5,372	100.0	722	30.0	1,275	43.0	1,997	37.2
10		TANJUNG	695	677	1,372	695	100.0	677	100.0	1,372	100.0	209	30.1	291	43.0	500	36.4
11		PLOSOWAHYU	963	964	1,927	963	100.0	964	100.0	1,927	100.0	289	30.0	414	42.9	703	36.5
12		KARANGLANGIT	950	1,091	2,041	950	100.0	1,091	100.0	2,041	100.0	285	30.0	469	43.0	754	36.9
13		PANGKATREJO	904	920	1,824	904	100.0	920	100.0	1,824	100.0	271	30.0	396	43.0	667	36.6
14		KEBET	667	696	1,363	667	100.0	696	100.0	1,363	100.0	200	30.0	299	43.0	499	36.6
15		SUMBERJO	875	887	1,762	875	100.0	887	100.0	1,762	100.0	263	30.1	382	43.1	645	36.6
16		SENDANGREJO	590	704	1,294	590	100.0	704	100.0	1,294	100.0	177	30.0	303	43.0	480	37.1
17		RANCANGKENCONO	977	981	1,958	977	100.0	981	100.0	1,958	100.0	293	30.0	422	43.0	715	36.5
18		KRAMAT	685	662	1,347	685	100.0	662	100.0	1,347	100.0	206	30.1	285	43.1	491	36.5
19		SIDOMUKTI	647	613	1,260	647	100.0	613	100.0	1,260	100.0	194	30.0	264	43.1	458	36.3
20		WAJIK	707	735	1,442	707	100.0	735	100.0	1,442	100.0	212	30.0	316	43.0	528	36.6
JUMLAH (KAB/KOTA)			22,622	23,712	46,334	22,622	100.0	23,712	100.0	46,334	100.0	6,786	30.0	10,196	43.0	16,982	36.7

Sumber: PTM

TABEL 53

**CALON PENGANTIN (CATIN) MENDAPATKAN LAYANAN KESEHATAN MENURUT JENIS KELAMIN, KECAMATAN, DAN PUSKESMAS
PUSKESMAS LAMONGAN
TAHUN 2023**

NO	PUSKESMAS	DESA	JUMLAH CATIN TERDAFTAR DI KUA ATAU LEMBAGA AGAMA LAINNYA			CATIN MENDAPATKAN LAYANAN KESEHATAN						CATIN PEREMPUAN ANEMIA	
			LAKI-LAKI	PEREMPUAN	LAKI-LAKI + PEREMPUAN	LAKI-LAKI		PEREMPUAN		LAKI-LAKI + PEREMPUAN		JUMLAH	%
						JUMLAH	%	JUMLAH	%	JUMLAH	%		
1	2	3	4	5	6	7	8	9	10	11	12	13	14
1	LAMONGAN	BANJARMENDALAN	29	29	58	29	100.0	29	100.0	58	100.0	0	0.0
2		SIDOKUMPUL	20	20	40	20	100.0	20	100.0	40	100.0	0	0.0
3		TUMENGGUNGAN	36	36	72	36	100.0	36	100.0	72	100.0	1	2.8
4		SUKOREJO	23	23	46	23	100.0	23	100.0	46	100.0	1	4.3
5		SUKOMULYO	52	52	104	52	100.0	52	100.0	104	100.0	0	0.0
6		SIDOHARJO	34	34	68	34	100.0	34	100.0	68	100.0	0	0.0
7		TLOGOANYAR	17	17	34	17	100.0	17	100.0	34	100.0	0	0.0
8		JETIS	24	24	48	24	100.0	24	100.0	48	100.0	0	0.0
9		MADE	39	39	78	39	100.0	39	100.0	78	100.0	4	10.3
10		TANJUNG	15	15	30	15	100.0	15	100.0	30	100.0	1	6.7
11		PLOSOWAHYU	13	13	26	13	100.0	13	100.0	26	100.0	0	0.0
12		KARANGLANGIT	16	16	32	16	100.0	16	100.0	32	100.0	1	6.3
13		PANGKATREJO	27	27	54	27	100.0	27	100.0	54	100.0	0	0.0
14		KEBET	13	13	26	13	100.0	13	100.0	26	100.0	1	7.7
15		SUMBERJO	13	13	26	13	100.0	13	100.0	26	100.0	1	7.7
16		SENDANGREJO	17	17	34	17	100.0	17	100.0	34	100.0	1	5.9
17		RANCANGKENCONO	21	21	42	21	100.0	21	100.0	42	100.0	0	0.0
18		KRAMAT	13	13	26	13	100.0	13	100.0	26	100.0	0	0.0
19		SIDOMUKTI	11	11	22	11	100.0	11	100.0	22	100.0	0	0.0
20		WAJIK	8	8	16	8	100.0	8	100.0	16	100.0	0	0.0
JUMLAH (KAB/KOTA)			441	441	882	441	100.0	441	100.0	882	100.0	11	2.5

Sumber: KB

TABEL 54

**CAKUPAN PELAYANAN KESEHATAN USIA LANJUT MENURUT JENIS KELAMIN, KECAMATAN, DAN PUSKESMAS
PUSKESMAS LAMONGAN
TAHUN 2023**

NO	PUSKESMAS	DESA	USIA LANJUT (60TAHUN+)								
			JUMLAH			MENDAPAT SKRINING KESEHATAN SESUAI STANDAR					
			L	P	L+P	L	%	P	%	L+P	%
1	2	3	4	5	6	7	8	9	10	11	12
1	LAMONGAN	BANJARMENDALAN	182	222	404	163	89.6	207	93.2	370	91.6
2		SIDOKUMPUL	428	491	919	362	84.6	461	93.9	823	89.6
3		TUMENGGUNGAN	408	497	905	370	90.7	454	91.3	824	91.0
4		SUKOREJO	364	461	825	345	94.8	405	87.9	750	90.9
5		SUKOMULYO	467	587	1,054	403	86.3	537	91.5	940	89.2
6		SIDOHARJO	498	599	1,097	422	84.7	491	82.0	913	83.2
7		TLOGOANYAR	209	234	443	196	93.8	259	110.7	455	102.7
8		JETIS	259	302	561	252	97.3	279	92.4	531	94.7
9		MADE	586	853	1,439	524	89.4	681	79.8	1,205	83.7
10		TANJUNG	169	191	360	182	107.7	230	120.4	412	114.4
11		PLOSOWAHYU	234	277	511	231	98.7	259	93.5	490	95.9
12		KARANGLANGIT	231	313	544	229	99.1	277	88.5	506	93.0
13		PANGKATREJO	220	264	484	229	104.1	248	93.9	477	98.6
14		KEBET	163	200	363	193	118.4	207	103.5	400	110.2
15		SUMBERJO	213	254	467	238	111.7	251	98.8	489	104.7
16		SENDANGREJO	143	202	345	178	124.5	220	108.9	398	115.4
17		RANCANGKENCONO	238	282	520	255	107.1	297	105.3	552	106.2
18		KRAMAT	167	190	357	181	108.4	203	106.8	384	107.6
19		SIDOMUKTI	157	177	334	194	123.6	310	175.1	504	150.9
20		WAJIK	173	211	384	189	109.2	248	117.5	437	113.8
JUMLAH (KAB/KOTA)			5,509	6,807	12,316	5,336	96.9	6,524	95.8	11,860	96.3

Sumber: Lansia

TABEL 55

**PUSKESMAS YANG MELAKSANAKAN KEGIATAN PELAYANAN KESEHATAN KELUARGA
PUSKESMAS LAMONGAN
TAHUN 2023**

NO	PUSKESMAS	DESA	PUSKESMAS									
			MELAKSANAKAN KELAS IBU HAMIL	MELAKSANAKAN ORIENTASI P4K	MELAKSANAKAN KELAS IBU BALITA	MELAKSANAKAN KELAS SDIDTK	MELAKSANAKAN MTBS	MELAKSANAKAN KEGIATAN KESEHATAN REMAJA	MELAKSANAKAN PENJARINGAN KESEHATAN KELAS 1	MELAKSANAKAN PENJARINGAN KESEHATAN KELAS 7	MELAKSANAKAN PENJARINGAN KESEHATAN KELAS 10	MELAKSANAKAN PENJARINGAN KESEHATAN KELAS 1, 7, 10
1	2	3	4	5	6	7	8	9	10	11	12	
1	LAMONGAN	BANJARMENDALAN	v	v	v	v	v	v	v	v	v	v
2		SIDOKUMPUL	v	v	v	v	v	v	v		v	v
3		TUMENGGUNGAN	v	v	v	v	v	v	v	v		v
4		SUKOREJO	v	v	v	v	v	v	v	v	v	v
5		SUKOMULYO	v	v	v	v	v	v	v	v	v	v
6		SIDOHARJO	v	v	v	v	v	v	v	v	v	v
7		TLOGOANYAR	v	v	v	v	v	v	v	v	v	v
8		JETIS	v	v	v	v	v	v	v	v	v	v
9		MADE	v	v	v	v	v	v	v	v	v	v
10		TANJUNG	v	v	v	v	v	v	v	v	v	v
11		PLOSOWAHYU	v	v	v	v	v	v	v	v		v
12		KARANGLANGIT	v	v	v	v	v	v	v	v		v
13		PANGKATREJO	v	v	v	v	v	v	v	v		v
14		KEBET	v	v	v	v	v	v	v	v	v	v
15		SUMBERJO	v	v	v	v	v	v	v	v		v
16		SENDANGREJO	v	v	v	v	v	v	v	v		v
17		RANCANGKENCONO	v	v	v	v	v	v	v	v		v
18		KRAMAT	v	v	v	v	v	v	v	v		v
19		SIDOMUKTI	v	v	v	v	v	v	v	v		v
20		WAJIK	v	v	v	v	v	v	v	v		v
JUMLAH (KAB/KOTA)			20	20	20	20	20	20	19	9	9	20
PERSENTASE			100.0	100.0	100.0	100.0	100.0	100.0	95.0	45.0	45.0	100.0

Sumber: KIA, UKS
catatan: diisi dengan tanda "v"

TABEL 56

**JUMLAH TERDUGA TUBERKULOSIS, KASUS TUBERKULOSIS, KASUS TUBERKULOSIS ANAK,
DAN TREATMENT COVERAGE (TC) MENURUT JENIS KELAMIN, KECAMATAN, DAN PUSKESMAS
PUSKESMAS LAMONGAN
TAHUN 2023**

NO	PUSKESMAS	DESA	JUMLAH TERDUGA TUBERKULOSIS YANG MENDAPATKAN PELAYANAN SESUAI STANDAR	JUMLAH SEMUA KASUS TUBERKULOSIS					KASUS TUBERKULOSIS ANAK 0-14 TAHUN
				LAKI-LAKI		PEREMPUAN		LAKI-LAKI + PEREMPUAN	
				JUMLAH	%	JUMLAH	%		
1	2	3	4	5	6	7	8	9	10
1	LAMONGAN	BANJARMENDALAN	43	3	75.0	1	25.0	4	1
2		SIDOKUMPUL	86	5	62.5	3	37.5	8	1
3		TUMENGGUNGAN	64	5	83.3	1	16.7	6	0
4		SUKOREJO	22	1	50.0	1	50.0	2	0
5		SUKOMULYO	97	5	55.6	4	44.4	9	2
6		SIDOHARJO	185	13	76.5	4	23.5	17	2
7		TLOGOANYAR	20	2	100.0	0	0.0	2	1
8		JETIS	21	2	100.0	0	0.0	2	0
9		MADE	77	5	71.4	2	28.6	7	1
10		TANJUNG	32	2	66.7	1	33.3	3	1
11		PLOSOWAHYU	20	2	100.0	0	0.0	2	1
12		KARANGLANGIT	43	4	100.0	0	0.0	4	1
13		PANGKATREJO	32	1	33.3	2	66.7	3	0
14		KEBET	32	3	100.0	0	0.0	3	0
15		SUMBERJO	11	1	100.0	0	0.0	1	0
16		SENDANGREJO	22	0	0.0	2	100.0	2	0
17		RANCANGKENCONO	43	2	50.0	2	50.0	4	0
18		KRAMAT	21	1	50.0	1	50.0	2	1
19		SIDOMUKTI	40	3	75.0	1	25.0	4	1
20		WAJIK	46	1	25.0	3	75.0	4	0
21		LUAR WILAYAH		193	10	55.6	8	44.4	18
JUMLAH (KAB/KOTA)			1,150	71	66.4	36	33.6	107	13
JUMLAH TERDUGA TUBERKULOSIS			1,150						
% ORANG TERDUGA TUBERKULOSIS (TBC) MENDAPATKAN PELAYANAN TUBERKULOSIS SESUAI STANDAR						100.0			
PERKIRAAN INSIDEN TUBERKULOSIS (DALAM ABSOLUT)								138	
TREATMENT COVERAGE (TC-%)								77.5	
CAKUPAN PENEMUAN KASUS TUBERKULOSIS ANAK (%)									78.5

Sumber: Kohort TB

Keterangan: Jumlah pasien adalah seluruh pasien tuberkulosis yang ada di wilayah kerja puskesmas tersebut termasuk pasien yang ditemukan di RS, BBKPM/BPKPM/BP4, Lembaga Pemasyarakatan, Rumah Tahanan, Dokter Praktek Mandiri, I

TABEL 57

**ANGKA KESEMBUHAN DAN PENGOBATAN LENGKAP SERTA KEBERHASILAN PENGOBATAN TUBERKULOSIS MENURUT JENIS KELAMIN, KECAMATAN, DAN PUSKESMAS
PUSKESMAS LAMONGAN
TAHUN 2023**

NO	PUSKESMAS	DESA	JUMLAH KASUS TUBERKULOSIS PARU TERKONFIRMASI BAKTERIOLOGIS YANG DITEMUKAN DAN DIOBATI*)			JUMLAH SEMUA KASUS TUBERKULOSIS YANG DITEMUKAN DAN DIOBATI*)			ANGKA KESEMBUHAN (CURE RATE) TUBERKULOSIS PARU TERKONFIRMASI BAKTERIOLOGIS						ANGKA PENGOBATAN LENGKAP (COMPLETE RATE) SEMUA KASUS TUBERKULOSIS						ANGKA KEBERHASILAN PENGOBATAN (SUCCESS RATE/SR) SEMUA KASUS TUBERKULOSIS						JUMLAH KEMATIAN SELAMA PENGOBATAN TUBERKULOSIS	
			L	P	L + P	L	P	L + P	LAKI-LAKI		PEREMPUAN		LAKI-LAKI + PEREMPUAN		LAKI-LAKI		PEREMPUAN		LAKI-LAKI + PEREMPUAN		LAKI-LAKI		PEREMPUAN		LAKI-LAKI + PEREMPUAN		JUMLAH	%
									JUMLAH	%	JUMLAH	%	JUMLAH	%	JUMLAH	%	JUMLAH	%	JUMLAH	%	JUMLAH	%	JUMLAH	%	JUMLAH	%		
1	LAMONGAN	BANJARMENDALA	0	0	0	0	1	1	0	0.0	0	0.0	0	0.0	0	0.0	1	100.0	1	100.0	0	0.0	1	100.0	1	100.0	0	0.0
2		SIDOKUMPUL	3	1	4	5	2	7	3	100.0	1	100.0	4	100.0	2	40.0	1	50.0	3	42.9	5	125.0	2	100.0	7	100.0	0	0.0
3		TUMENGGUNGAN	1	0	1	3	1	4	1	100.0	0	0.0	1	100.0	2	66.7	1	100.0	3	75.0	3	100.0	1	100.0	4	100.0	0	0.0
4		SUKOREJO	1	0	1	1	0	1	1	100.0	0	0.0	1	100.0	0	0.0	0	0.0	0	0.0	1	100.0	0	0.0	1	100.0	0	0.0
5		SUKOMULYO	3	1	4	4	2	6	3	100.0	1	100.0	4	100.0	1	25.0	1	50.0	2	33.3	4	100.0	2	100.0	6	100.0	0	0.0
6		SIDO HARJO	8	1	9	10	3	13	8	100.0	0	0.0	8	88.9	2	20.0	2	66.7	4	30.8	10	100.0	2	66.7	12	92.3	0	0.0
7		TLOGOANYAR	1	0	1	1	1	2	1	100.0	0	0.0	1	100.0	0	0.0	1	100.0	1	50.0	1	100.0	1	100.0	2	100.0	0	0.0
8		JETIS	0	0	0	0	1	1	0	0.0	0	0.0	0	0.0	0	0.0	1	100.0	1	100.0	0	0.0	1	100.0	1	100.0	0	0.0
9		MADE	4	0	4	7	5	12	4	100.0	0	0.0	4	100.0	2	28.6	5	100.0	7	58.3	6	85.7	5	100.0	11	91.7	0	0.0
10		TANJUNG	2	2	4	2	3	5	2	100.0	2	100.0	4	100.0	0	0.0	1	33.3	1	20.0	2	50.0	3	100.0	5	100.0	0	0.0
11		PLOSOWAHYU	3	0	3	5	0	5	3	100.0	0	0.0	3	100.0	2	40.0	0	0.0	2	40.0	5	100.0		0.0	5	100.0	0	0.0
12		KARANGLANGIT	4	1	5	4	1	5	4	100.0	1	100.0	5	100.0	0	0.0	0	0.0	0	0.0	4	80.0	1	100.0	5	100.0	0	0.0
13		PANGKATREJO	2	1	3	2	1	3	2	100.0	1	100.0	3	100.0	0	0.0	0	0.0	0	0.0	2	66.7	1	100.0	3	100.0	0	0.0
14		KEBET	0	0	0	0	2	2	0	0.0	0	0.0	0	0.0	0	0.0	2	100.0	2	100.0	0	0.0	2	100.0	2	100.0	0	0.0
15		SUMBERJO	0	0	0	0	0	0	0	0.0	0	0.0	0	0.0	0	0.0	0	0.0	0	0.0	0	0.0	0	0.0	0	0.0	0	0.0
16		SENDANGREJO	0	0	0	0	0	0	0	0.0	0	0.0	0	0.0	0	0.0	0	0.0	0	0.0	0	0.0	0	0.0	0	0.0	0	0.0
17		RANCANGKENCOR	1	1	2	2	1	3	1	100.0	1	100.0	2	100.0	1	50.0	0	0.0	1	33.3	2	100.0	1	100.0	3	100.0	0	0.0
18		KRAMAT	2	1	3	2	1	3	2	100.0	1	100.0	3	100.0	0	0.0	0	0.0	0	0.0	2	100.0	1	100.0	3	100.0	0	0.0
19		SIDOMUKTI	1	0	1	1	0	1	1	100.0	0	0.0	1	100.0	0	0.0	0	0.0	0	0.0	1	100.0	0	0.0	1	100.0	0	0.0
20		WAJIK	0	0	0	0	0	0	0	0.0	0	0.0	0	0.0	0	0.0	0	0.0	0	0.0	0	0.0	0	0.0	0	0.0	0	0.0
21		LUAR WILAYAH	6	4	10	7	7	14	6	100.0	4	100.0	10	100.0	1	14.3	2	28.6	3	21.4	7	100.0	6	85.7	13	92.9	0	0.0
JUMLAH (KAB/KOTA)			42	13	55	56	32	88	42	100.0	12	92.3	54	98.2	13	23.2	18	56.3	31	35.2	55	98.2	30	93.8	85	96.6	0	0.0

Sumber: Kohort TB

Keterangan:

*) Kasus Tuberkulosis ditemukan dan diobati berdasarkan kohort yang sama dari kasus penemuan kasus yang dinilai kesembuhan dan pengobatan lengkap
Jumlah pasien adalah seluruh pasien Tuberkulosis yang ada di wilayah kerja puskesmas tersebut termasuk pasien yang ditemukan di RS, BBKPM/BPKM/BP4, Lembaga Pemasyarakatan, Rumah Tahanan, Dokter Praktek Mandiri, Klinik dll

TABEL 58

PENEMUAN KASUS PNEUMONIA BALITA MENURUT JENIS KELAMIN, KECAMATAN, DAN PUSKESMAS
PUSKESMAS LAMONGAN
TAHUN 2023

NO	PUSKESMAS	DESA	JUMLAH BALITA	BALITA BATUK ATAU KESUKARAN BERNAPAS			PERKIRAAN PNEUMONIA BALITA	REALISASI PENEMUAN PENDERITA PNEUMONIA PADA BALITA								BATUK BUKAN PNEUMONIA			
				JUMLAH KUNJUNGAN	DIBERIKAN TATALAKSANA STANDAR (DIHITUNG NAPAS / LIHAT TDDK*)	PERSENTASE YANG DIBERIKAN TATALAKSANA STANDAR		PNEUMONIA		PNEUMONIA BERAT		JUMLAH			%	L	P	L + P	
								L	P	L	P	L	P	L + P					
1	2	3	4	5	6	7	8	9	10	11	12	13	14	15	16	17	18	19	
1	LAMONGAN	BANJARMENDALAN	145	65	65	100.0	6	2	4	0	0	2	4	6	93.0	29	31	60	
2		SIDOKUMPUL	333	140	140	100.0	15	5	6	0	0	5	6	11	74.2	62	66	128	
3		TUMENGGUNGAN	327	49	49	100.0	15	5	6	0	0	5	6	11	75.6	13	22	35	
4		SUKOREJO	298	66	66	100.0	13	3	3	0	0	3	3	6	45.2	23	30	53	
5		SUKOMULYO	380	113	113	100.0	17	8	4	0	0	8	4	12	71.0	45	56	101	
6		SIDO HARJO	397	119	110	92.4	18	6	7	0	0	6	7	13	73.6	36	61	97	
7		TLOGOANYAR	157	31	31	100.0	7	2	2	0	0	2	2	4	57.3	12	15	27	
8		JETIS	203	56	56	100.0	9	0	6	0	0	0	6	6	66.4	22	28	50	
9		MADE	512	171	165	96.5	23	8	10	0	0	8	10	18	79.0	63	83	146	
10		TANJUNG	131	33	30	90.9	6	3	2	0	0	3	2	5	85.8	12	18	30	
11		PLOSOWAHYU	184	33	33	100.0	8	4	2	0	0	4	2	6	73.3	11	14	25	
12		KARANGLANGIT	196	40	40	100.0	9	5	2	0	0	5	2	7	80.3	13	20	33	
13		PANGKATREJO	174	59	59	100.0	8	2	4	0	0	2	4	6	77.5	20	31	51	
14		KEBET	131	33	33	100.0	6	3	2	0	0	3	2	5	85.8	8	15	23	
15		SUMBERJO	168	36	36	100.0	7	3	2	0	0	3	2	5	66.9	12	19	31	
16		SENDANGREJO	123	21	21	100.0	5	2	2	0	0	2	2	4	73.1	7	10	17	
17		RANCANGKENCONO	188	133	133	100.0	8	1	5	0	0	1	5	6	71.7	55	70	125	
18		KRAMAT	129	37	37	100.0	6	1	3	0	0	1	3	4	69.7	17	18	35	
19		SIDOMUKTI	120	69	69	100.0	5	3	1	0	0	3	1	4	74.9	34	32	66	
20		WAJIK	138	39	39	100.0	6	3	2	0	0	3	2	5	81.4	18	17	35	
JUMLAH (KAB/KOTA)			4,434	1,343	1,325	98.7	197	69	75	0	0	69	75	144	73.0	512	656	1,168	
Prevalensi pneumonia pada balita (%)			4																
Jumlah Puskesmas yang melakukan tatalaksana Standar minimal 60%							20												
Persentase Puskesmas yang melakukan tatalaksana standar minimal 60%							100.0%												

Sumber: ISPA

Keterangan:

* TDDK = tarikan dinding dada ke dalam

Jumlah kasus adalah seluruh kasus yang ada di wilayah kerja puskesmas tersebut termasuk kasus yang ditemukan di RS

Persentase perkiraan kasus pneumonia pada balita berbeda untuk setiap provinsi, sesuai hasil risikodas

TABEL 59

**JUMLAH KASUS HIV MENURUT JENIS KELAMIN DAN KELOMPOK UMUR
PUSKESMAS LAMONGAN
TAHUN 2023**

NO	KELOMPOK UMUR	KASUS H I V			
		L	P	L+P	PROPORSI KELOMPOK UMUR
1	2	3	4	5	6
1	≤ 4 TAHUN	0	0	0	0.0
2	5 - 14 TAHUN	0	1	1	9.1
3	15 - 19 TAHUN	1	0	1	9.1
4	20 - 24 TAHUN	1	2	3	27.3
5	25 - 49 TAHUN	0	2	2	18.2
6	≥ 50 TAHUN	3	1	4	36.4
JUMLAH (KAB/KOTA)		5	6	11	
PROPORSI JENIS KELAMIN		45.5	54.5		
Jumlah estimasi orang dengan risiko terinfeksi HIV					1719
Jumlah orang dengan risiko terinfeksi HIV yang mendapatkan pelayanan sesuai standar					1483.0
Persentase orang dengan risiko terinfeksi HIV mendapatkan pelayanan deteksi dini HIV					86.3

Sumber: HIV

Keterangan: Jumlah kasus adalah seluruh kasus baru yang ada di wilayah kerja puskesmas tersebut termasuk kasus yang ditemukan di RS

TABEL 60

**PRESENTASE ODHIV BARU MENDAPATKAN PENGOBATAN MENURUT KECAMATAN DAN PUSKESMAS
PUSKESMAS LAMONGAN
TAHUN 2023**

NO	PUSKESMAS	DESA	ODHIV BARU DITEMUKAN	ODHIV BARU DITEMUKAN DAN MENDAPAT PENGOBATAN ARV	PERSENTASE ODHIV BARU MENDAPAT PENGOBATAN ARV
<i>1</i>	<i>2</i>	<i>3</i>	<i>4</i>	<i>5</i>	<i>6</i>
1	LAMONGAN	BANJARMENDALAN	0	0	0
2		SIDOKUMPUL	0	0	0
3		TUMENGGUNGAN	0	0	0
4		SUKOREJO	0	0	0
5		SUKOMULYO	0	0	0
6		SIDOHARJO	2	2	100
7		TLOGOANYAR	0	0	0
8		JETIS	0	0	0
9		MADE	0	0	0
10		TANJUNG	0	0	0
11		PLOSOWAHYU	0	0	0
12		KARANGLANGIT	0	0	0
13		PANGKATREJO	0	0	0
14		KEBET	0	0	0
15		SUMBERJO	0	0	0
16		SENDANGREJO	1	1	100
17		RANCANGKENCONO	0	0	0
18		KRAMAT	1	1	100
19		SIDOMUKTI	0	0	0
20		WAJIK	0	0	0
21		LUAR WILAYAH	7	7	100
JUMLAH (KAB/KOTA)			11	11	1

Sumber: HIV

TABEL 61

**KASUS DIARE YANG DILAYANI MENURUT JENIS KELAMIN, KECAMATAN, DAN PUSKESMAS
PUSKESMAS LAMONGAN
TAHUN 2023**

NO	PUSKESMAS	DESA	JUMLAH PENDUDUK	JUMLAH TARGET PENEMUAN		DIARE											
						DILAYANI				MENDAPAT ORALIT				MENDAPAT ZINC			
				SEMUA UMUR		BALITA		SEMUA UMUR		BALITA		SEMUA UMUR		BALITA		BALITA	
				SEMUA UMUR	BALITA	JUMLAH	%	JUMLAH	%	JUMLAH	%	JUMLAH	%	JUMLAH	%	JUMLAH	%
1	LAMONGAN	BANJARMENDALAN	2395	65	24	51	78.9	47	192.3	51	100.0	47	100.0	47	100.0		
2		SIDOKUMPUL	5459	147	56	67	45.5	59	105.1	67	100.0	59	100.0	59	100.0		
3		TUMENGGUNGAN	5362	145	55	53	36.6	48	87.1	53	100.0	48	100.0	48	100.0		
4		SUKOREJO	4880	132	50	41	31.1	41	81.6	41	100.0	41	100.0	41	100.0		
5		SUKOMULYO	6239	168	64	49	29.1	39	60.9	49	100.0	39	100.0	39	100.0		
6		SIDOHARJO	6502	176	67	70	39.9	65	97.1	70	100.0	65	100.0	65	100.0		
7		TLOGOANYAR	2635	71	26	25	35.1	21	79.3	25	100.0	21	100.0	21	100.0		
8		JETIS	3333	90	34	38	42.2	26	76.0	38	100.0	26	100.0	26	100.0		
9		MADE	8465	229	86	74	32.4	63	73.0	74	100.0	63	100.0	63	100.0		
10		TANJUNG	2161	58	22	26	44.6	20	90.6	26	100.0	20	100.0	20	100.0		
11		PLOSOWAHYU	3034	82	31	38	46.4	26	83.8	38	100.0	26	100.0	26	100.0		
12		KARANGLANGIT	3215	87	33	31	35.7	20	60.5	31	100.0	20	100.0	20	100.0		
13		PANGKATREJO	2873	78	29	25	32.2	24	81.8	25	100.0	24	100.0	24	100.0		
14		KEBET	2147	58	22	31	53.5	29	131.3	31	100.0	29	100.0	29	100.0		
15		SUMBERJO	2775	75	28	25	33.4	23	81.2	25	100.0	23	100.0	23	100.0		
16		SENDANGREJO	2038	55	21	25	45.4	14	67.5	25	100.0	14	100.0	14	100.0		
17		RANCANGKENCONO	3083	83	32	36	43.3	36	113.6	36	100.0	36	100.0	36	100.0		
18		KRAMAT	2121	57	22	31	54.1	28	128.7	31	100.0	28	100.0	28	100.0		
19		SIDOMUKTI	1984	54	20	24	44.8	19	93.9	24	100.0	19	100.0	19	100.0		
20		WAJIK	2271	61	23	26	42.4	25	107.4	26	100.0	25	100.0	25	100.0		
JUMLAH (KAB/KOTA)			72,971	1,970	748	786	39.9	673	90.0	786	100.0	673	100.0	673	100.0		
ANGKA KESAKITAN DIARE PER 1.000 PENDUDUK				270	843												

Sumber: DIARE

Ket: - Jumlah kasus adalah seluruh kasus yang ada di wilayah kerja puskesmas tersebut termasuk kasus yang ditemukan di RS
- Persentase perkiraan jumlah kasus diare yang datang ke fasyankes besarnya sesuai dengan perkiraan daerah, namun jika tidak tersedia maka menggunakan perkiraan 10% dari perkiraan jumlah penderita untuk semua umur dan 20% untuk balita

TABEL 62

**DETEKSI DINI HEPATITIS B PADA IBU HAMIL MENURUT KECAMATAN DAN PUSKESMAS
PUSKESMAS LAMONGAN
TAHUN 2023**

NO	PUSKESMAS	DESA	JUMLAH IBU HAMIL	JUMLAH IBU HAMIL DIPERIKSA			% BUMIL DIPERIKSA	% BUMIL REAKTIF
				REAKTIF	NON REAKTIF	TOTAL		
1	2	3	4	5	6	7	8	9
1	LAMONGAN	BANJARMENDALAN	26	0	26	26	100.0	0
2		SIDOKUMPUL	63	1	62	63	100.0	2
3		TUMENGGUNGAN	66	0	66	66	100.0	0
4		SUKOREJO	54	0	54	54	100.0	0
5		SUKOMULYO	87	1	86	87	100.0	1
6		SIDOHARJO	35	1	34	35	100.0	3
7		TLOGOANYAR	35	2	33	35	100.0	6
8		JETIS	35	0	35	35	100.0	0
9		MADE	114	0	114	114	100.0	0
10		TANJUNG	30	2	28	30	100.0	7
11		PLOSOWAHYU	36	1	35	36	100.0	3
12		KARANGLANGIT	45	0	45	45	100.0	0
13		PANGKATREJO	38	1	37	38	100.0	3
14		KEBET	20	1	19	20	100.0	5
15		SUMBERJO	41	0	41	41	100.0	0
16		SENDANGREJO	21	0	21	21	100.0	0
17		RANCANGKENCONO	38	1	37	38	100.0	3
18		KRAMAT	28	0	28	28	100.0	0
19		SIDOMUKTI	36	0	36	36	100.0	0
20		WAJIK	26	0	26	26	100.0	0
JUMLAH (KAB/KOTA)			874	11	863	874	100.0	1

Sumber: DDHB

TABEL 63

**JUMLAH BAYI YANG LAHIR DARI IBU REAKTIF HBsAg dan MENDAPATKAN HBIG
PUSKESMAS LAMONGAN
TAHUN 2023**

NO	PUSKESMAS	DESA	JUMLAH BAYI YANG LAHIR DARI IBU HBsAg Reaktif	JUMLAH BAYI YANG LAHIR DARI IBU HBsAg REAKTIF MENDAPAT HBIG					
				< 24 Jam		≥ 24 Jam		TOTAL	
				JUMLAH	%	JUMLAH	%	JUMLAH	%
1	2	3	4	5	6	7	8	9	10
1	LAMONGAN	BANJARMENDALAN	0	0	0	0	0	0	0
2		SIDOKUMPUL	1	1	100	0	0.0	1	100
3		TUMENGGUNGAN	0	0	0	0	0	0	0
4		SUKOREJO	0	0	0	0	0	0	0
5		SUKOMULYO	1	1	100	0	0.0	1	100
6		SIDOHARJO	1	1	100	0	0	1	0
7		TLOGOANYAR	2	2	100	0	0.0	2	100
8		JETIS	0	0	0	0	0	0	0
9		MADE	0	0	0	0	0	0	0
10		TANJUNG	2	2	100	0	0	2	0
11		PLOSOWAHYU	1	1	100	0	0	1	0
12		KARANGLANGIT	0	0	0	0	0	0	0
13		PANGKATREJO	1	1	100	0	0.0	1	100
14		KEBET	1	1	100	0	0	1	0
15		SUMBERJO	0	0	0	0	0	0	0
16		SENDANGREJO	0	0	0	0	0	0	0
17		RANCANGKENCONO	1	1	100	0	0.0	1	100
18		KRAMAT	0	0	0	0	0	0	0
19		SIDOMUKTI	0	0	0	0	0	0	0
20		WAJIK	0	0	0	0	0	0	0
JUMLAH (KAB/KOTA)			11	11	100	0	0.0	11	100

Sumber: DDHB

TABEL 64

**KASUS BARU KUSTA MENURUT JENIS KELAMIN, KECAMATAN, DAN PUSKESMAS
PUSKESMAS LAMONGAN
TAHUN 2023**

NO	PUSKESMAS	DESA	KASUS BARU									
			PAUSI BASILER (PB)/ KUSTA KERING			MULTI BASILER (MB)/ KUSTA BASAH			PB + MB			
			L	P	L+P	L	P	L+P	L	P	L+P	
1	2	3	4	5	6	7	8	9	10	11	12	
1	LAMONGAN	BANJARMENDALAN	0	0	0	0	0	0	0	0	0	0
2		SIDOKUMPUL	0	0	0	0	0	0	0	0	0	0
3		TUMENGGUNGAN	0	0	0	1	0	1	1	0	1	1
4		SUKOREJO	0	0	0	0	0	0	0	0	0	0
5		SUKOMULYO	0	0	0	0	0	0	0	0	0	0
6		SIDOHARJO	0	0	0	0	0	0	0	0	0	0
7		TLOGOANYAR	0	0	0	0	0	0	0	0	0	0
8		JETIS	0	0	0	0	0	0	0	0	0	0
9		MADE	0	0	0	1	0	1	1	0	1	1
10		TANJUNG	0	0	0	0	0	0	0	0	0	0
11		PLOSOWAHYU	0	0	0	0	0	0	0	0	0	0
12		KARANGLANGIT	0	0	0	0	1	1	0	1	1	1
13		PANGKATREJO	0	0	0	0	0	0	0	0	0	0
14		KEBET	0	0	0	0	0	0	0	0	0	0
15		SUMBERJO	0	0	0	1	0	1	1	0	1	1
16		SENDANGREJO	0	0	0	0	0	0	0	0	0	0
17		RANCANGKENCONO	0	0	0	0	0	0	0	0	0	0
18		KRAMAT	0	0	0	0	0	0	0	0	0	0
19		SIDOMUKTI	0	0	0	1	0	1	1	0	1	1
20		WAJIK	0	0	0	0	0	0	0	0	0	0
JUMLAH (KAB/KOTA)			0	0	0	4	1	5	4	1	5	
PROPORSI JENIS KELAMIN			#DIV/0!	#DIV/0!		80.0	20.0		80.0	20.0		
ANGKA PENEMUAN KASUS BARU (NCDR/NEW CASE DETECTION RATE) PER 100.000 PENDUDUK									11.3	2.7	6.9	

Sumber: Kohort Kusta

TABEL 65

**KASUS BARU KUSTA CACAT TINGKAT 0, CACAT TINGKAT 2, PENDERITA KUSTA ANAK<15 TAHUN,
MENURUT KECAMATAN DAN PUSKESMAS
PUSKESMAS LAMONGAN
TAHUN 2023**

NO	PUSKESMAS	DESA	KASUS BARU							
			PENDERITA KUSTA	CACAT TINGKAT 0		CACAT TINGKAT 2		PENDERITA KUSTA ANAK <15 TAHUN		PENDERITA KUSTA ANAK<15 TAHUN DENGAN CACAT TINGKAT 2
				JUMLAH	%	JUMLAH	%	JUMLAH	%	
1	2	3	4	5	6	7	8	9	10	11
1	LAMONGAN	BANJARMENDALAN	0	0	125.0	0	175.0	0	0.0	0
2		SIDOKUMPUL	0	0	0.0	0	0.0	0	0.0	0
3		TUMENGGUNGAN	1	1	100.0	0	0.0	0	0.0	0
4		SUKOREJO	0	0	0.0	0	0.0	0	0.0	0
5		SUKOMULYO	0	0	0.0	0	0.0	0	0.0	0
6		SIDOHARJO	0	0	0.0	0	0.0	0	0.0	0
7		TLOGOANYAR	0	0	0.0	0	0.0	0	0.0	0
8		JETIS	0	0	0.0	0	0.0	0	0.0	0
9		MADE	1	1	100.0	0	0.0	0	0.0	0
10		TANJUNG	0	0	0.0	0	0.0	0	0.0	0
11		PLOSOWAHYU	0	0	0.0	0	0.0	0	0.0	0
12		KARANGLANGIT	1	1	100.0	0	0.0	0	0.0	0
13		PANGKATREJO	0	0	0.0	0	0.0	0	0.0	0
14		KEBET	0	0	0.0	0	0.0	0	0.0	0
15		SUMBERJO	1	0	0.0	1	100.0	0	0.0	1
16		SENDANGREJO	0	0	0.0	0	0.0	0	0.0	0
17		RANCANGKENCONO	0	0	0.0	0	0.0	0	0.0	0
18		KRAMAT	0	0	0.0	0	0.0	0	0.0	0
19		SIDOMUKTI	1	1	100.0	0	0.0	0	0.0	0
20		WAJIK	0	0	0.0	0	0.0	0	0.0	0
JUMLAH (KAB/KOTA)			5	4	80.0	1	20.0	0	0.0	1
ANGKA CACAT TINGKAT 2 PER 1.000.000 PENDUDUK						13.7				

Sumber: Kohort Kusta

TABEL 66

**JUMLAH KASUS TERDAFTAR DAN ANGKA PREVALENSI PENYAKIT KUSTA MENURUT TIPE/JENIS, USIA, KECAMATAN, DAN PUSKESMAS
PUSKESMAS LAMONGAN
TAHUN 2023**

NO	PUSKESMAS	DESA	KASUS TERDAFTAR									
			PAUSI BASILER/KUSTA KERING			MULTI BASILER/KUSTA BASAH			JUMLAH			
			ANAK	DEWASA	TOTAL	ANAK	DEWASA	TOTAL	ANAK	DEWASA	TOTAL	
1	2	3	4	5	6	7	8	9	10	11	12	
1	LAMONGAN	BANJARMENDALAN	0	0	0	0	0	0	0	0	0	0
2		SIDOKUMPUL	0	0	0	0	0	0	0	0	0	0
3		TUMENGGUNGAN	0	0	0	0	0	0	0	0	0	0
4		SUKOREJO	0	0	0	0	1	1	0	1	1	1
5		SUKOMULYO	0	0	0	0	0	0	0	0	0	0
6		SIDO HARJO	0	0	0	0	1	1	0	1	1	1
7		TLOGOANYAR	0	0	0	0	0	0	0	0	0	0
8		JETIS	0	0	0	0	0	0	0	0	0	0
9		MADE	0	0	0	0	0	0	0	0	0	0
10		TANJUNG	0	0	0	0	0	0	0	0	0	0
11		PLOSOWAHYU	0	0	0	0	1	1	0	1	1	1
12		KARANGLANGIT	0	0	0	0	1	1	0	1	1	1
13		PANGKATREJO	0	0	0	0	0	0	0	0	0	0
14		KEBET	0	0	0	0	0	0	0	0	0	0
15		SUMBERJO	0	0	0	1	0	1	1	0	1	1
16		SENDANGREJO	0	0	0	0	0	0	0	0	0	0
17		RANCANGKENCONO	0	0	0	0	0	0	0	0	0	0
18		KRAMAT	0	0	0	0	0	0	0	0	0	0
19		SIDOMUKTI	0	0	0	0	1	1	0	1	1	1
20		WAJIK	0	0	0	0	1	1	0	1	1	1
JUMLAH (KAB/KOTA)			0	0	0	1	6	7	1	6	7	
ANGKA PREVALENSI PER 10.000 PENDUDUK												1.0

Sumber: Kohort Kusta

TABEL 67

**PENDERITA KUSTA SELESAI BEROBAT (RELEASE FROM TREATMENT/RFT) MENURUT TIPE, KECAMATAN, DAN PUSKESMAS
PUSKESMAS LAMONGAN
TAHUN 2023**

NO	PUSKESMAS	DESA	KUSTA (PB)			KUSTA (MB)		
			TAHUN 2022	TAHUN 2021	RFT RATE PB (%)	TAHUN 2021	RFT RATE MB (%)	
1	2	3	JML PENDERITA BARU ^a	JML PENDERITA RFT	JML PENDERITA BARU ^b	JML PENDERITA RFT	RFT RATE MB (%)	
4	5	6	7	8	9			
1	LAMONGAN	BANJARMENDALAN	0	0	0.0	0	0	0.0
2		SIDOKUMPUL	0	0	0.0	0	0	0.0
3		TUMENGGUNGAN	0	0	0.0	0	0	0.0
4		SUKOREJO	0	0	0.0	0	0	0.0
5		SUKOMULYO	0	0	0.0	0	0	0.0
6		SIDOHARJO	0	0	0.0	0	0	0.0
7		TLOGOANYAR	0	0	0.0	0	0	0.0
8		JETIS	0	0	0.0	0	0	0.0
9		MADE	0	0	0.0	0	0	0.0
10		TANJUNG	0	0	0.0	0	0	0.0
11		PLOSOWAHYU	0	0	0.0	2	2	100.0
12		KARANGLANGIT	0	0	0.0	0	0	0.0
13		PANGKATREJO	0	0	0.0	0	0	0.0
14		KEBET	0	0	0.0	0	0	0.0
15		SUMBERJO	0	0	0.0	1	1	100.0
16		SENDANGREJO	0	0	0.0	0	0	0.0
17		RANCANGKENCONO	0	0	0.0	0	0	0.0
18		KRAMAT	0	0	0.0	0	0	0.0
19		SIDOMUKTI	0	0	0.0	1	1	100.0
20		WAJIK	0	0	0.0	0	0	0.0
		LUAR WILAYAH	0	0	0.0	1	1	100.0
JUMLAH (KAB/KOTA)			0	0	0	5	5	100.0

Sumber: Kohort Kusta

Keterangan :

- a = Penderita kusta PB merupakan penderita pada kohort yang sama, yaitu diambil dari penderita baru yang masuk dalam kohort yang sama 1 tahun sebelumnya, misalnya: untuk mencari RFT rate tahun 2021, maka dapat dihitung dari penderita baru tahun 2020 yang menyelesaikan pengobatan tepat waktu
- b= Penderita kusta MB merupakan penderita pada kohort yang sama, yaitu diambil dari penderita baru yang masuk dalam kohort yang sama 2 tahun sebelumnya, misalnya: untuk mencari RFT rate tahun 2021, maka dapat dihitung dari penderita baru tahun 2019 yang menyelesaikan pengobatan tepat waktu

TABEL 68

**JUMLAH KASUS AFP (NON POLIO) MENURUT KECAMATAN DAN PUSKESMAS
PUSKESMAS LAMONGAN
TAHUN 2023**

NO	PUSKESMAS	DESA	JUMLAH PENDUDUK <15 TAHUN	JUMLAH KASUS AFP (NON POLIO)
<i>1</i>	<i>2</i>	<i>3</i>	<i>4</i>	<i>5</i>
1	LAMONGAN	BANJARMENDALAN	466	0
2		SIDOKUMPUL	1,065	0
3		TUMENGGUNGAN	1,044	0
4		SUKOREJO	949	0
5		SUKOMULYO	1,215	0
6		SIDOHARJO	1,267	0
7		TLOGOANYAR	515	0
8		JETIS	650	0
9		MADE	1,641	0
10		TANJUNG	421	0
11		PLOSOWAHYU	592	0
12		KARANGLANGIT	624	0
13		PANGKATREJO	560	0
14		KEBET	419	0
15		SUMBERJO	541	0
16		SENDANGREJO	395	0
17		RANCANGKENCONO	601	0
18		KRAMAT	413	0
19		SIDOMUKTI	387	0
20		WAJIK	443	0
JUMLAH (KAB/KOTA)			14,208	0
AFP RATE (NON POLIO) PER 100.000 PENDUDUK USIA < 15 TAHUN				0.0

Sumber: surveilen

Keterangan: Jumlah kasus adalah seluruh kasus yang ada di wilayah kerja puskesmas tersebut termasuk kasus yang ditemukan di RS

TABEL 69

**JUMLAH KASUS PENYAKIT YANG DAPAT DICEGAH DENGAN IMUNISASI (PD3I) MENURUT JENIS KELAMIN, KECAMATAN, DAN PUSKESMAS
PUSKESMAS LAMONGAN
TAHUN 2023**

NO	PUSKESMAS	DESA	JUMLAH KASUS PD3I																
			DIFTERI				PERTUSIS			TETANUS NEONATORUM				HEPATITIS B			SUSPEK CAMPAK		
			JUMLAH KASUS			MENINGGAL	L	P	L+P	JUMLAH KASUS			MENINGGAL	JUMLAH KASUS			L	P	L+P
4	5	6	7	8	9	10	11	12	13	14	15	16	17	18	19	20			
1	LAMONGAN	BANJARMENDALAN	0	0	0	0	0	0	0	0	0	0	0	0	0	0	0		
2		SIDOKUMPUL	0	0	0	0	0	0	0	0	0	0	0	0	1	1	0	0	0
3		TUMENGGUNGAN	0	0	0	0	0	0	0	0	0	0	0	0	0	0	0	0	0
4		SUKOREJO	0	0	0	0	0	0	0	0	0	0	0	0	0	0	0	2	2
5		SUKOMULYO	0	0	0	0	0	0	0	0	0	0	0	1	1	0	0	0	0
6		SIDOHARJO	0	0	0	0	0	0	0	0	0	0	1	1	0	0	0	0	0
7		TLOGOANYAR	0	0	0	0	0	0	0	0	0	0	2	2	0	1	1	0	0
8		JETIS	0	0	0	0	0	0	0	0	0	0	0	0	0	0	0	0	0
9		MADE	0	0	0	0	0	0	0	0	0	0	0	0	0	0	0	0	0
10		TANJUNG	0	0	0	0	0	0	0	0	0	0	2	2	0	0	0	0	0
11		PLOSOWAHYU	0	0	0	0	0	0	0	0	0	0	1	1	0	0	0	0	0
12		KARANGLANGIT	0	0	0	0	0	0	0	0	0	0	0	0	0	0	0	0	0
13		PANGKATREJO	0	0	0	0	0	0	0	0	0	0	1	1	0	0	0	0	0
14		KEBET	0	0	0	0	0	0	0	0	0	0	1	1	0	0	0	0	0
15		SUMBERJO	0	0	0	0	0	0	0	0	0	0	0	0	0	0	0	0	0
16		SENDANGREJO	0	0	0	0	0	0	0	0	0	0	0	0	0	0	0	0	0
17		RANCANGKENCONO	0	0	0	0	0	0	0	0	0	0	1	1	0	0	0	0	0
18		KRAMAT	0	0	0	0	0	0	0	0	0	0	0	0	0	0	0	0	0
19		SIDOMUKTI	0	0	0	0	0	0	0	0	0	0	0	0	0	1	0	1	1
20		WAJIK	0	0	0	0	0	0	0	0	0	0	0	0	0	0	0	0	0
JUMLAH (KAB/KOTA)			0	0	0	0	0	0	0	0	0	0	0	11	11	1	3	4	
CASE FATALITY RATE (%)							0.0					0.0							
INCIDENCE RATE SUSPEK CAMPAK																1.4	4.1	5.5	

Sumber: Surveilen

TABEL 70

**KEJADIAN LUAR BIASA (KLB) DI DESA/KELURAHAN YANG DITANGANI < 24 JAM
PUSKESMAS LAMONGAN
TAHUN 2023**

NO	PUSKESMAS	DESA	KLB DI DESA/KELURAHAN		
			JUMLAH	DITANGANI <24 JAM	%
1	2	3	4	5	6
1	LAMONGAN	BANJARMENDALAN	0	0	0
2		SIDOKUMPUL	0	0	0
3		TUMENGGUNGAN	0	0	0
4		SUKOREJO	2	2	100.0
5		SUKOMULYO	0	0	0
6		SIDOHARJO	0	0	0
7		TLOGOANYAR	1	1	100.0
8		JETIS	0	0	0
9		MADE	0	0	0
10		TANJUNG	0	0	0
11		PLOSOWAHYU	0	0	0
12		KARANGLANGIT	0	0	0
13		PANGKATREJO	0	0	0
14		KEBET	0	0	0
15		SUMBERJO	0	0	0
16		SENDANGREJO	0	0	0
17		RANCANGKENCONO	0	0	0
18		KRAMAT	0	0	0
19		SIDOMUKTI	1	1	100.0
20		WAJIK	0	0	0
JUMLAH (KAB/KOTA)			4	4	100.0

Sumber: Surveilen

TABEL 72

**KASUS DEMAM BERDARAH DENGUE (DBD) MENURUT JENIS KELAMIN, KECAMATAN, DAN PUSKESMAS
PUSKESMAS LAMONGAN
TAHUN 2023**

NO	PUSKESMAS	DESA	DEMAM BERDARAH DENGUE (DBD)								
			JUMLAH KASUS			MENINGGAL			CFR (%)		
			L	P	L+P	L	P	L+P	L	P	L+P
1	2	3	4	5	6	7	8	9	10	11	12
1	LAMONGAN	BANJARMENDALAN	1	0	1	0	0	0	0.0	0.0	0.0
2		SIDOKUMPUL	1	0	1	0	0	0	0.0	0.0	0.0
3		TUMENGGUNGAN	4	3	7	0	0	0	0.0	0.0	0.0
4		SUKOREJO	1	1	2	0	0	0	0.0	0.0	0.0
5		SUKOMULYO	5	3	8	0	0	0	0.0	0.0	0.0
6		SIDOHARJO	4	2	6	0	0	0	0.0	0.0	0.0
7		TLOGOANYAR	1	1	2	0	0	0	0.0	0.0	0.0
8		JETIS	1	0	1	0	0	0	0.0	0.0	0.0
9		MADE	8	14	22	0	0	0	0.0	0.0	0.0
10		TANJUNG	1	1	2	0	0	0	0.0	0.0	0.0
11		PLOSOWAHYU	1	1	2	0	0	0	0.0	0.0	0.0
12		KARANGLANGIT	1	1	2	0	0	0	0.0	0.0	0.0
13		PANGKATREJO	3	1	4	0	0	0	0.0	0.0	0.0
14		KEBET	1	1	2	0	0	0	0.0	0.0	0.0
15		SUMBERJO	1	1	2	0	0	0	0.0	0.0	0.0
16		SENDANGREJO	1	0	1	0	0	0	0.0	0.0	0.0
17		RANCANGKENCONO	1	0	1	0	0	0	0.0	0.0	0.0
18		KRAMAT	0	0	0	0	0	0	0.0	0.0	0.0
19		SIDOMUKTI	0	0	0	0	0	0	0.0	0.0	0.0
20		WAJIK	0	0	0	0	0	0	0.0	0.0	0.0
JUMLAH KASUS (KAB/KOTA)			36	30	66	0	0	0	0.0	0.0	0.0
ANGKA KESAKITAN DBD PER 100.000 PENDUDUK			90.4								

Sumber: DBD

Keterangan: Jumlah kasus adalah seluruh kasus yang ada di wilayah kerja puskesmas tersebut termasuk kasus yang ditemukan di RS

TABEL 73

**KESAKITAN DAN KEMATIAN AKIBAT MALARIA MENURUT JENIS KELAMIN, KECAMATAN, DAN PUSKESMAS
PUSKESMAS LAMONGAN
TAHUN 2023**

NO	PUSKESMAS	DESA	SUSPEK	MALARIA															
				KONFIRMASI LABORATORIUM			% KONFIRMASI LABORATORIUM	POSITIF			PENGOBATAN STANDAR	% PENGOBATAN STANDAR	MENINGGAL			CFR			
				MIKROSKOPIS	RAPID DIAGNOSTIC TEST (RDT)	TOTAL		L	P	L+P			L	P	L+P	L	P	L+P	
4	5	6	7	8	9	10	11	12	13	14	15	16	17	18	19				
1	LAMONGAN	BANJARMENDALAN	0	0	0	0	0	0	0	0	0	0	0.0	0	0	0	0.0	0.0	0.0
2		SIDOKUMPUL	0	0	0	0	0	0	0	0	0	0	0.0	0	0	0	0.0	0.0	0.0
3		TUMENGGUNGAN	0	0	0	0	0	0	0	0	0	0	0.0	0	0	0	0.0	0.0	0.0
4		SUKOREJO	0	0	0	0	0	0	0	0	0	0	0.0	0	0	0	0.0	0.0	0.0
5		SUKOMULYO	0	0	0	0	0	0	0	0	0	0	0.0	0	0	0	0.0	0.0	0.0
6		SIDOHARJO	0	0	0	0	0	0	0	0	0	0	0.0	0	0	0	0.0	0.0	0.0
7		TLOGOANYAR	0	0	0	0	0	0	0	0	0	0	0.0	0	0	0	0.0	0.0	0.0
8		JETIS	0	0	0	0	0	0	0	0	0	0	0.0	0	0	0	0.0	0.0	0.0
9		MADE	0	0	0	0	0	0	0	0	0	0	0.0	0	0	0	0.0	0.0	0.0
10		TANJUNG	0	0	0	0	0	0	0	0	0	0	0.0	0	0	0	0.0	0.0	0.0
11		PLOSOWAHYU	0	0	0	0	0	0	0	0	0	0	0.0	0	0	0	0.0	0.0	0.0
12		KARANGLANGIT	0	0	0	0	0	0	0	0	0	0	0.0	0	0	0	0.0	0.0	0.0
13		PANGKATREJO	0	0	0	0	0	0	0	0	0	0	0.0	0	0	0	0.0	0.0	0.0
14		KEBET	0	0	0	0	0	0	0	0	0	0	0.0	0	0	0	0.0	0.0	0.0
15		SUMBERJO	0	0	0	0	0	0	0	0	0	0	0.0	0	0	0	0.0	0.0	0.0
16		SENDANGREJO	0	0	0	0	0	0	0	0	0	0	0.0	0	0	0	0.0	0.0	0.0
17		RANCANGKENCONO	0	0	0	0	0	0	0	0	0	0	0.0	0	0	0	0.0	0.0	0.0
18		KRAMAT	0	0	0	0	0	0	0	0	0	0	0.0	0	0	0	0.0	0.0	0.0
19		SIDOMUKTI	0	0	0	0	0	0	0	0	0	0	0.0	0	0	0	0.0	0.0	0.0
20		WAJIK	0	0	0	0	0	0	0	0	0	0	0.0	0	0	0	0.0	0.0	0.0
JUMLAH (KAB/KOTA)			0	0	0	0	0.0	0	0	0	0	0.0	0	0	0	0.0	0.0	0.0	
ANGKA KESAKITAN (ANNUAL PARASITE INCIDENCE) PER 1.000 PENDUDUK			0.0																

Sumber: Malaria

Ket: Jumlah kasus adalah seluruh kasus yang ada di wilayah kerja puskesmas tersebut termasuk kasus yang ditemukan di RS

TABEL 74

**PENDERITA KRONIS FILARIASIS MENURUT JENIS KELAMIN, KECAMATAN, DAN PUSKESMAS
PUSKESMAS LAMONGAN
TAHUN 2023**

NO	PUSKESMAS	DESA	PENDERITA KRONIS FILARIASIS															
			KASUS KRONIS TAHUN SEBELUMNYA			KASUS KRONIS BARU DITEMUKAN			KASUS KRONIS PINDAH			KASUS KRONIS MENINGGAL			JUMLAH SELURUH KASUS KRONIS			
			L	P	L+P	L	P	L+P	L	P	L+P	L	P	L+P	L	P	L+P	
1	2	3	4	5	6	7	8	9	10	11	12	13	14	15	16	17	18	
1	LAMONGAN	BANJARMENDALAN	0	0	0	0	0	0	0	0	0	0	0	0	0	0	0	0
2		SIDOKUMPUL	0	0	0	0	0	0	0	0	0	0	0	0	0	0	0	0
3		TUMENGGUNGAN	0	0	0	0	0	0	0	0	0	0	0	0	0	0	0	0
4		SUKOREJO	0	0	0	0	0	0	0	0	0	0	0	0	0	0	0	0
5		SUKOMULYO	1	0	1	0	0	0	0	0	0	0	0	0	1	0	1	0
6		SIDOHARJO	0	0	0	0	0	0	0	0	0	0	0	0	0	0	0	0
7		TLOGOANYAR	0	0	0	0	0	0	0	0	0	0	0	0	0	0	0	0
8		JETIS	0	0	0	0	0	0	0	0	0	0	0	0	0	0	0	0
9		MADE	0	1	1	0	0	0	0	0	0	0	0	0	0	1	1	0
10		TANJUNG	0	0	0	0	0	0	0	0	0	0	0	0	0	0	0	0
11		PLOSOWAHYU	0	0	0	0	0	0	0	0	0	0	0	0	0	0	0	0
12		KARANGLANGIT	0	0	0	0	0	0	0	0	0	0	0	0	0	0	0	0
13		PANGKATREJO	0	0	0	0	0	0	0	0	0	0	0	0	0	0	0	0
14		KEBET	0	0	0	0	0	0	0	0	0	0	0	0	0	0	0	0
15		SUMBERJO	0	0	0	0	0	0	0	0	0	0	0	0	0	0	0	0
16		SENDANGREJO	0	0	0	0	0	0	0	0	0	0	0	0	0	0	0	0
17		RANCANGKENCONO	0	0	0	0	0	0	0	0	0	0	0	0	0	0	0	0
18		KRAMAT	0	0	0	0	0	0	0	0	0	0	0	0	0	0	0	0
19		SIDOMUKTI	0	0	0	0	0	0	0	0	0	0	0	0	0	0	0	0
20		WAJIK	0	0	0	0	0	0	0	0	0	0	0	0	0	0	0	0
JUMLAH (KAB/KOTA)			1	1	2	0	0	0	0	0	0	0	0	0	1	1	2	

Sumber: Filariasis

Keterangan : Jumlah kasus adalah seluruh kasus yang ada di wilayah kerja puskesmas tersebut termasuk kasus yang ditemukan di RS

TABEL 75

**PELAYANAN KESEHATAN PENDERITA HIPERTENSI MENURUT JENIS KELAMIN, KECAMATAN, DAN PUSKESMAS
PUSKESMAS LAMONGAN
TAHUN 2023**

NO	PUSKESMAS	DESA	JUMLAH ESTIMASI PENDERITA HIPERTENSI BERUSIA \geq 15 TAHUN			MENDAPAT PELAYANAN KESEHATAN					
			LAKI-LAKI	PEREMPUAN	LAKI-LAKI + PEREMPUAN	LAKI-LAKI		PEREMPUAN		LAKI-LAKI + PEREMPUAN	
						JUMLAH	%	JUMLAH	%	JUMLAH	%
1	2	3	4	5	6	7	8	9	10	11	12
1	LAMONGAN	BANJARMENDALAN	323	346	669	323	100.0	346	100.0	669	100.0
2		SIDOKUMPUL	759	765	1,524	759	100.0	765	100.0	1,524	100.0
3		TUMENGGUNGAN	724	775	1,499	724	100.0	775	100.0	1,499	100.0
4		SUKOREJO	644	719	1,363	644	100.0	719	100.0	1,363	100.0
5		SUKOMULYO	829	915	1,744	829	100.0	915	100.0	1,744	100.0
6		SIDO HARJO	884	933	1,817	884	100.0	933	100.0	1,817	100.0
7		TLOGOANYAR	371	365	736	371	100.0	365	100.0	736	100.0
8		JETIS	460	471	931	460	100.0	471	100.0	931	100.0
9		MADE	1,041	1,326	2,367	1,041	100.0	1,326	100.0	2,367	100.0
10		TANJUNG	300	303	603	300	100.0	303	100.0	603	100.0
11		PLOSOWAHYU	416	432	848	416	100.0	432	100.0	848	100.0
12		KARANGLANGIT	411	488	899	411	100.0	488	100.0	899	100.0
13		PANGKATREJO	391	412	803	391	100.0	412	100.0	803	100.0
14		KEBET	289	311	600	289	100.0	311	100.0	600	100.0
15		SUMBERJO	378	397	775	378	100.0	397	100.0	775	100.0
16		SENDANGREJO	255	315	570	255	100.0	315	100.0	570	100.0
17		RANCANGKENCONO	422	439	861	421	99.8	439	100.0	860	99.9
18		KRAMAT	296	296	592	296	100.0	296	100.0	592	100.0
19		SIDOMUKTI	280	275	555	280	100.0	275	100.0	555	100.0
20		WAJIK	306	329	635	306	100.0	329	100.0	635	100.0
JUMLAH (KAB/KOTA)			9,779	10,612	20,391	9,778	100.0	10,612	100.0	20,390	100.0

Sumber: PTM

TABEL 76

**PELAYANAN KESEHATAN PENDERITA DIABETES MELITUS (DM) MENURUT KECAMATAN DAN PUSKESMAS
PUSKESMAS LAMONGAN
TAHUN 2023**

NO	PUSKESMAS	DESA	JUMLAH PENDERITA DM	PENDERITA DM YANG MENDAPATKAN PELAYANAN KESEHATAN SESUAI STANDAR	
				JUMLAH	%
1	2	3	4	5	6
1	LAMONGAN	BANJARMENDALAN	45	45	100.0
2		SIDOKUMPUL	104	104	100.0
3		TUMENGGUNGAN	102	102	100.0
4		SUKOREJO	93	93	100.0
5		SUKOMULYO	119	119	100.0
6		SIDOHARJO	123	123	100.0
7		TLOGOANYAR	50	50	100.0
8		JETIS	63	63	100.0
9		MADE	161	161	100.0
10		TANJUNG	41	41	100.0
11		PLOSOWAHYU	57	57	100.0
12		KARANGLANGIT	61	61	100.0
13		PANGKATREJO	54	54	100.0
14		KEBET	41	41	100.0
15		SUMBERJO	53	53	100.0
16		SENDANGREJO	39	39	100.0
17		RANCANGKENCONO	59	59	100.0
18		KRAMAT	40	40	100.0
19		SIDOMUKTI	38	38	100.0
20		WAJIK	43	43	100.0
JUMLAH (KAB/KOTA)			1,386	1,386	100.0

Sumber: PTM

TABEL 77

CAKUPAN DETEKSI DINI KANKER LEHER RAHIM DENGAN METODE IVA DAN KANKER PAYUDARA DENGAN PEMERIKSAAN KLINIS (SADANIS)
MENURUT KECAMATAN DAN PUSKESMAS
PUSKESMAS LAMONGAN
TAHUN 2023

NO	PUSKESMAS	DESA	PUSKESMAS MELAKSANAKAN KEGIATAN DETEKSI DINI IVA & SADANIS*	PEREMPUAN USIA 30-50 TAHUN	PEMERIKSAAN IVA		PEMERIKSAAN SADANIS		IVA POSITIF		CURIGA KANKER LEHER RAHIM		KRITERAPI		IVA POSITIF DAN CURIGA KANKER LEHER RAHIM DIRUJUK		TUMOR/BENJOLAN		CURIGA KANKER PAYUDARA		TUMOR DAN CURIGA KANKER PAYUDARA DIRUJUK	
					JUMLAH	%	JUMLAH	%	JUMLAH	%	JUMLAH	%	JUMLAH	%	JUMLAH	%	JUMLAH	%	JUMLAH	%	JUMLAH	%
1	LAMONGAN	BANJARMENDALAN	v	373	5	1.3	261.0	70.0	0	0.0	0	0.0	0	0.0	0	0.0	0	0.0	0	0.0	0	0.0
2		SIDOKUMPUL	v	827	7	0.8	579.0	70.0	0	0.0	0	0.0	0	0.0	0	0.0	0	0.0	0	0.0	0	0.0
3		TUMENGGUNGAN	v	836	3	0.4	585.0	70.0	0	0.0	0	0.0	0	0.0	0	0.0	0	0.0	0	0.0	0	0.0
4		SUKOREJO	v	776	7	0.9	543.0	70.0	0	0.0	0	0.0	0	0.0	0	0.0	0	0.0	0	0.0	0	0.0
5		SUKOMULYO	v	988	7	0.7	692.0	70.0	0	0.0	0	0.0	0	0.0	0	0.0	0	0.0	0	0.0	0	0.0
6		SIDO HARJO	v	1,007	10	1.0	705.0	70.0	0	0.0	0	0.0	0	0.0	0	0.0	0	0.0	0	0.0	0	0.0
7		TLOGOANYAR	v	394	7	1.8	276.0	70.1	0	0.0	0	0.0	0	0.0	0	0.0	0	0.0	0	0.0	0	0.0
8		JETIS	v	508	9	1.8	356.0	70.1	0	0.0	0	0.0	0	0.0	0	0.0	0	0.0	0	0.0	0	0.0
9		MADE	v	1,432	10	0.7	1002.0	70.0	0	0.0	0	0.0	0	0.0	0	0.0	0	0.0	0	0.0	0	0.0
10		TANJUNG	v	327	2	0.6	229.0	70.0	0	0.0	0	0.0	0	0.0	0	0.0	0	0.0	0	0.0	0	0.0
11		PLOSOWAHYU	v	466	3	0.6	326.0	70.0	0	0.0	0	0.0	0	0.0	0	0.0	0	0.0	0	0.0	0	0.0
12		KARANGLANGIT	v	527	7	1.3	369.0	70.0	0	0.0	0	0.0	0	0.0	0	0.0	0	0.0	0	0.0	0	0.0
13		PANGKATREJO	v	444	5	1.1	311.0	70.0	0	0.0	0	0.0	0	0.0	0	0.0	0	0.0	0	0.0	0	0.0
14		KEBET	v	336	9	2.7	235.0	69.9	0	0.0	0	0.0	0	0.0	0	0.0	0	0.0	0	0.0	0	0.0
15		SUMBERJO	v	429	3	0.7	300.0	69.9	0	0.0	0	0.0	0	0.0	0	0.0	0	0.0	0	0.0	0	0.0
16		SENDANGREJO	v	340	7	2.1	238.0	70.0	0	0.0	0	0.0	0	0.0	0	0.0	0	0.0	0	0.0	0	0.0
17		RANCANGKENCONO	v	479	7	1.5	335.0	69.9	0	0.0	0	0.0	0	0.0	0	0.0	0	0.0	0	0.0	0	0.0
18		KRAMAT	v	320	6	1.9	224.0	70.0	0	0.0	0	0.0	0	0.0	0	0.0	0	0.0	0	0.0	0	0.0
19		SIDOMUKTI	v	296	4	1.4	207.0	69.9	0	0.0	0	0.0	0	0.0	0	0.0	0	0.0	0	0.0	0	0.0
20		WAJIK	v	355	5	1.4	249.0	70.1	0	0.0	0	0.0	0	0.0	0	0.0	0	0.0	0	0.0	0	0.0
JUMLAH (KAB/KOTA)			20	11,460	123	1.1	8,022	70.0	0	0.0	0	0.0	0	0.0	0	0.0	0	0.0	0	0.0	0	0.0

Sumber: PTM
Keterangan: IVA: Inspeksi Visual dengan Asam asetat
* diisi dengan checklist (v)

TABEL 78

**PELAYANAN KESEHATAN ORANG DENGAN GANGGUAN JIWA (ODGJ) BERAT MENURUT KECAMATAN DAN PUSKESMAS
PUSKESMAS LAMONGAN
TAHUN 2023**

NO	PUSKESMAS	DESA	SASARAN ODGJ BERAT	PELAYANAN KESEHATAN ODGJ BERAT									MENDAPAT PELAYANAN KESEHATAN	
				SKIZOFRENIA			PSIKOTIK AKUT			TOTAL			JUMLAH	%
				0-14 th	15 - 59 th	≥ 60 th	0-14 th	15 - 59 th	≥ 60 th	0-14 th	15 - 59 th	≥ 60 th		
1	2	3											15	
1	LAMONGAN	BANJARMENDALAN	3	0	3	0	0	0	0	0	3	0	3	100.0
2		SIDOKUMPUL	3	0	3	0	0	0	0	0	3	0	3	100.0
3		TUMENGGUNGAN	1	0	1	0	0	0	0	0	1	0	1	100.0
4		SUKOREJO	16	0	12	0	0	4	0	0	16	0	16	100.0
5		SUKOMULYO	12	0	10	0	0	2	0	0	12	0	12	100.0
6		SIDOHARJO	1	0	1	0	0	0	0	0	1	0	1	100.0
7		TLOGOANYAR	5	0	4	0	0	1	0	0	5	0	5	100.0
8		JETIS	0	0	0	0	0	0	0	0	0	0	0	0.0
9		MADE	7	0	6	0	0	1	0	0	7	0	7	100.0
10		TANJUNG	0	0	0	0	0	0	0	0	0	0	0	0.0
11		PLOSOWAHYU	4	0	4	0	0	0	0	0	4	0	4	100.0
12		KARANGLANGIT	20	0	14	0	0	6	0	0	20	0	20	100.0
13		PANGKATREJO	6	0	5	0	0	1	0	0	6	0	6	100.0
14		KEBET	5	0	4	0	0	1	0	0	5	0	5	100.0
15		SUMBERJO	5	0	4	0	0	1	0	0	5	0	5	100.0
16		SENDANGREJO	4	0	4	0	0	0	0	0	4	0	4	100.0
17		RANCANGKENCONO	26	0	19	0	0	7	0	0	26	0	26	100.0
18		KRAMAT	15	0	11	0	0	4	0	0	15	0	15	100.0
19		SIDOMUKTI	5	0	4	0	0	1	0	0	5	0	5	100.0
20		WAJIK	6	0	5	0	0	1	0	0	6	0	6	100.0
JUMLAH (KAB/KOTA)			144	0	114	0	0	30	0	0	144	0	144	100.0

Sumber: Kohort Jiwa

TABEL 79

**PERSENTASE SARANA AIR MINUM YANG DIAWASI/DIPERIKSA KUALITAS AIR MINUMNYA SESUAI STANDAR
PUSKESMAS LAMONGAN
TAHUN 2023**

NO	PUSKESMAS	DESA	JUMLAH DESA/ KELURAHAN	JUMLAH SARANA AIR MINUM	SARANA AIR MINUM YANG DIAWASI/ DIPERIKSA KUALITAS AIR MINUMNYA SESUAI STANDAR (AMAN)	
					JUMLAH	%
1	2	3	4	5	6	7
1	LAMONGAN	BANJARMENDALAN	1	1	1	100
2		SIDOKUMPUL	1	4	4	100
3		TUMENGGUNGAN	1	5	5	100
4		SUKOREJO	1	4	4	100
5		SUKOMULYO	1	3	3	100
6		SIDO HARJO	1	4	4	100
7		TLOGOANYAR	1	3	3	100
8		JETIS	1	3	3	100.0
9		MADE	1	2	2	100
10		TANJUNG	1	2	2	100
11		PLOSOWAHYU	1	1	1	100
12		KARANGLANGIT	1	3	3	100
13		PANGKATREJO	1	3	3	100
14		KEBET	1	1	1	100
15		SUMBERJO	1	1	1	100
16		SENDANGREJO	1	2	2	100
17		RANCANGKENCONO	1	3	3	100
18		KRAMAT	1	1	1	100
19		SIDOMUKTI	1	1	1	100
20		WAJIK	1	1	1	100
JUMLAH (KAB/KOTA)			20	48	48	100.0

Sumber: Kesling

TABEL 80

**JUMLAH KEPALA KELUARGA DENGAN AKSES TERHADAP FASILITAS SANITASI YANG AMAN (JAMBAN SEHAT) MENURUT KECAMATAN DAN PUSKESMAS
PUSKESMAS LAMONGAN
TAHUN 2023**

NO	KECAMATAN	PUSKESMAS	JUMLAH KK	JUMLAH KK PENGGUNA						KK SBS		KK DENGAN AKSES TERHADAP FASILITAS SANITASI YANG LAYAK		PERSENTASE KK DENGAN AKSES TERHADAP FASILITAS SANITASI YANG AMAN
				AKSES SANITASI AMAN	AKSES SANITASI LAYAK SENDIRI	AKSES LAYAK BERSAMA	AKSES BELUM LAYAK	BABS TERTUTUP	BABS TERBUKA	JUMLAH	%	JUMLAH	%	
1	2	3	4	5	6	7	8	9	10	11	12	13	14	15
1	LAMONGAN	BANJARMENDALAN	629	629	0	0	0	0	0	629	100	629	100	100
2		SIDOKUMPUL	1214	1214	0	0	0	0	0	1214	100	1214	100	100
3		TUMENGGUNGAN	1065	1065	0	0	0	0	0	1065	100	1065	100	100
4		SUKOREJO	1048	1048	0	0	0	0	0	1048	100	1048	100	100
5		SUKOMULYO	2177	2177	0	0	0	0	0	2177	100	2177	100	100
6		SIDOHARJO	2322	2322	0	0	0	0	0	2322	100	2322	100	100
7		TLOGOANYAR	745	745	0	0	0	0	0	745	100	745	100	100
8		JETIS	727	727	0	0	0	0	0	727	100	727	100	100
9		MADE	2350	2350	0	0	0	0	0	2350	100	2350	100	100
10		TANJUNG	390	390	0	0	0	0	0	390	100	390	100	100
11		PLOSOWAHYU	738	738	0	0	0	0	0	738	100	738	100	100
12		KARANGLANGIT	618	618	0	0	0	0	0	618	100	618	100	100
13		PANGKATREJO	686	686	0	0	0	0	0	686	100	686	100	100
14		KEBET	450	450	0	0	0	0	0	450	100	450	100	100
15		SUMBERJO	614	614	0	0	0	0	0	614	100	614	100	100
16		SENDANGREJO	509	509	0	0	0	0	0	509	100	509	100	100
17		RANCANGKENCONO	621	621	0	0	0	0	0	621	100	621	100	100
18		KRAMAT	508	508	0	0	0	0	0	508	100	508	100	100
19		SIDOMUKTI	544	544	0	0	0	0	0	544	100	544	100	100
20		WAJIK	475	475	0	0	0	0	0	475	100	475	100	100
JUMLAH (KAB/KOTA)			18430	18430	0	0	0	0	0	18430	100	18430	100	100

Sumber: Kesling

Keterangan : KK = Kepala Keluarga, SBS = Stop Buang Air Besar Sembarangan

TABEL 81

**SANITASI TOTAL BERBASIS MASYARAKAT DAN RUMAH SEHAT MENURUT KECAMATAN DAN PUSKESMAS
PUSKESMAS LAMONGAN
TAHUN 2023**

NO	PUSKESMAS	DESA	JUMLAH DESA/ KELURAHAN	JUMLAH KK	SANITASI TOTAL BERBASIS MASYARAKAT (STBM)															
					DESA/KELURAHAN STOP BABS (SBS)		KK CUCI TANGAN PAKAI SABUN (CTPS)		KK PENGELOLAAN AIR MINUM DAN MAKANAN RUMAH TANGGA (PAMMRT)		KK PENGELOLAAN SAMPAH RUMAH TANGGA (PSRT)		KK PENGELOLAAN LIMBAH CAIR RUMAH TANGGA (PLCRT)		DESA/KELURAHAN 5 PILAR STBM		KK PENGELOLAAN KUALITAS UDARA DALAM RUMAH TANGGA (PKURT)		KK AKSES RUMAH SEHAT	
					JUMLAH	%	JUMLAH	%	JUMLAH	%	JUMLAH	%	JUMLAH	%	JUMLAH	%	JUMLAH	%	JUMLAH	%
1	2	3	4	5	6	7	8	9	10	11	12	13	14	15	16	17	18	19	20	21
1	LAMONGAN	BANJARMENDALAN	1	629	1	100.0	470	74.7	500	79.5	475	75.5	482	76.6	1	100.0	0	0	1927	306.4
2		SIDOKUMPUL	1	1214	1	100.0	970	79.9	880	72.5	1000	82.4	907	74.7	1	100.0	0	0	3757	309.5
3		TUMENGGUNGAN	1	1065	1	100.0	1406	132.0	1406	132.0	1406	132.0	1406	132.0	1	100.0	0	0	5624	528.1
4		SUKOREJO	1	1048	1	100.0	760	72.5	800	76.3	785	74.9	790	75.4	1	100.0	0	0	3135	299.1
5		SUKOMULYO	1	2177	1	100.0	1523	70.0	1321	60.7	1850	85.0	2100	96.5	1	100.0	0	0	6794	312.1
6		SIDO HARJO	1	2322	1	100.0	952	41.0	1006	43.3	1150	49.5	985	42.4	1	100.0	0	0	4093	176.3
7		TLOGOANYAR	1	745	1	100.0	769	103.2	769	103.2	769	103.2	769	103.2	1	100.0	0	0	3076	412.9
8		JETIS	1	727	1	100.0	520	71.5	485	66.7	574	79.0	549	75.5	1	100.0	0	0	2128	292.7
9		MADE	1	2350	1	100.0	2226	94.7	2226	94.7	2226	94.7	2226	94.7	1	100.0	0	0	8904	378.9
10		TANJUNG	1	390	1	100.0	213	54.6	316	81.0	240	61.5	215	55.1	1	100.0	0	0	984	252.3
11		PLOSOWAHYU	1	738	1	100.0	686	93.0	686	93.0	686	93.0	686	93.0	1	100.0	0	0	2744	371.8
12		KARANGLANGIT	1	618	1	100.0	492	79.6	415	67.2	420	68.0	715	115.7	1	100.0	0	0	2042	330.4
13		PANGKATREJO	1	686	1	100.0	384	56.0	324	47.2	310	45.2	380	55.4	1	100.0	0	0	1398	203.8
14		KEBET	1	450	1	100.0	362	80.4	301	66.9	347	77.1	400	88.9	1	100.0	0	0	1410	313.3
15		SUMBERJO	1	614	1	100.0	352	57.3	341	55.5	475	77.4	412	67.1	1	100.0	0	0	1580	257.3
16		SENDANGREJO	1	509	1	100.0	293	57.6	350	68.8	390	76.6	210	41.3	1	100.0	0	0	1243	244.2
17		RANCANGKENCONO	1	621	1	100.0	350	56.4	300	48.3	382	61.5	310	49.9	1	100.0	0	0	1342	216.1
18		KRAMAT	1	508	1	100.0	531	104.5	531	104.5	531	104.5	531	104.5	1	100.0	0	0	2124	418.1
19		SIDOMUKTI	1	544	1	100.0	251	46.1	280	51.5	241	44.3	293	53.9	1	100.0	0	0	1065	195.8
20		WAJIK	1	475	1	100.0	200	42.1	250	52.6	275	57.9	285	60.0	1	100.0	0	0	1010	212.6
JUMLAH (KAB/KOTA)			20	18430	20	100.0	13710	74.4	13487	73.2	14532	78.8	14651	79.5	20	100.0	0	0	56380	305.9

Sumber: Kesiing

* SBS (Stop Buang Air Besar Sembarangan)

Kk Pengelolaan Kualitas Udara Dalam Rumah Tangga (Pkurt)

TABEL 82

**PERSENTASE TEMPAT DAN FASILITAS UMUM(TFU) YANG DILAKUKAN PENGAWASAN SESUAI STANDAR MENURUT KECAMATAN DAN PUSKESMAS
PUSKESMAS LAMONGAN
TAHUN 2023**

NO	PUSKESMAS	DESA	TFU TERDAFTAR					TFU YANG DILAKUKAN PENGAWASAN SESUAI STANDAR (IKL)									
			SEKOLAH		PUSKESMAS	PASAR	TOTAL	SARANA PENDIDIKAN				PUSKESMAS		PASAR		TOTAL	
			SD/MI	SMP/MTs				SD/MI		SMP/MTs		Σ	%	Σ	%	Σ	%
					Σ	%	Σ	%									
1	2	3	4	5	6	7	8	9	10	11	12	13	14	15	16	17	18
1	LAMONGAN	BANJARMENDALAN	1	3	0	0	4	1	100.0	3	100	0	0.0	0	0.0	4	100
2		SIDOKUMPUL	0	0	0	1	1	0	0.0	0	0.0	0	0.0	1	100	1	100
3		TUMENGGUNGAN	2	0	0	2	4	2	100.0	0	0.0	0	0.0	2	100	4	100
4		SUKOREJO	2	0	0	1	3	2	100.0	0	0.0	0	0.0	1	100	3	100
5		SUKOMULYO	3	2	0	0	5	3	100.0	2	100	0	0.0	0	0.0	5	100
6		SIDOHARJO	3	1	0	1	5	3	100.0	1	100	0	0.0	1	100	5	100
7		TLOGOANYAR	2	2	0	0	4	2	100.0	2	100	0	0.0	0	0.0	4	100
8		JETIS	4	2	1	0	7	4	100.0	2	100	1	100.0	0	0.0	7	100
9		MADE	4	2	0	1	7	4	100.0	2	100	0	0.0	1	100	7	100
10		TANJUNG	2	1	0	0	3	2	100.0	1	100	0	0.0	0	0.0	3	100
11		PLOSOWAHYU	1	0	0	0	1	1	100.0	0	0.0	0	0.0	0	0.0	1	100
12		KARANGLANGIT	1	0	0	0	1	1	100.0	0	0.0	0	0.0	0	0.0	1	100
13		PANGKATREJO	1	0	0	0	1	1	100.0	0	0.0	0	0.0	0	0.0	1	100
14		KEBET	1	1	0	0	2	1	100.0	1	100	0	0.0	0	0.0	2	100
15		SUMBERJO	1	0	0	0	1	1	100.0	0	0.0	0	0.0	0	0.0	1	100
16		SENDANGREJO	2	0	0	0	2	2	100.0	0	0.0	0	0.0	0	0.0	2	100
17		RANCANGKENCONO	3	0	0	0	3	3	100.0	0	0.0	0	0.0	0	0.0	3	100
18		KRAMAT	2	0	0	0	2	2	100.0	0	0.0	0	0.0	0	0.0	2	100
19		SIDOMUKTI	2	0	0	0	2	2	100.0	0	0.0	0	0.0	0	0.0	2	100
20		WAJIK	1	0	0	0	1	1	100.0	0	0.0	0	0.0	0	0.0	1	100
JUMLAH (KAB/KOTA)			38	14	1	6	59	38	100.0	14	100	1	100.0	6	100	59	100

Sumber: Kesling

TABEL 83

**PERSENTASE TEMPAT PENGELOLAAN PANGAN (TPP) YANG MEMENUHI SYARAT KESEHATAN MENURUT KECAMATAN
PUSKESMAS LAMONGAN
TAHUN 2023**

NO	PUSKESMAS	DESA	JASA BOGA			RESTORAN			TPP TERTENTU			DEPOT AIR MINUM			RUMAH MAKAN			KELOMPOK GERAI PANGAN JAJANAN			SENTRA PANGAN JAJANAN/KANTIN		
			TERDAFTAR	LAIK HSP		TERDAFTAR	LAIK HSP		TERDAFTAR	LAIK HSP		TERDAFTAR	LAIK HSP		TERDAFTAR	LAIK HSP		TERDAFTAR	LAIK HSP		TERDAFTAR	LAIK HSP	
				JUMLAH	%		JUMLAH	%		JUMLAH	%		JUMLAH	%		JUMLAH	%		JUMLAH	%		JUMLAH	%
1	2	3	4	5	6	7	8	9	10	11	12	13	14	15	16	17	18	19	20	21	22	23	24
1	LAMONGAN	BANJARMENDALAN	0	0	0	4	4	100	0	0	0	1	1	100	0	0	0	0	0	0	6	6	100.0
2		SIDOKUMPUL	0	0	0	8	8	100	0	0	0	4	4	100	0	0	0	0	0	0	1	1	100
3		TUMENGGUNGAN	0	0	0	3	3	100	0	0	0	5	5	100	0	0	0	0	0	0	3	3	100.0
4		SUKOREJO	0	0	0	6	6	100	0	0	0	4	4	100	0	0	0	0	0	0	3	3	100.0
5		SUKOMULYO	0	0	0	3	3	100	0	0	0	3	3	100.0	0	0	0	0	0	0	5	5	100
6		SIDOHARJO	0	0	0	3	3	100	0	0	0	4	4	100	0	0	0	0	0	0	4	4	100
7		TLOGOANYAR	0	0	0	2	2	100	0	0	0	3	3	100.0	0	0	0	0	0	0	5	5	100
8		JETIS	0	0	0	3	3	100	0	0	0	3	3	100.0	0	0	0	0	0	0	9	9	100.0
9		MADE	0	0	0	3	3	100	0	0	0	2	2	100	0	0	0	0	0	0	7	7	100.0
10		TANJUNG	0	0	0	1	1	100	0	0	0	2	2	100	0	0	0	0	0	0	4	4	100
11		PLOSOVAHYU	0	0	0	1	1	100	0	0	0	1	1	100	0	0	0	0	0	0	1	1	100
12		KARANGLANGIT	0	0	0	1	1	100	0	0	0	3	3	100.0	0	0	0	0	0	0	1	1	100
13		PANGKATREJO	0	0	0	1	1	100	0	0	0	3	3	100.0	0	0	0	0	0	0	1	1	100
14		KEBET	0	0	0	1	1	100	0	0	0	1	1	100	0	0	0	0	0	0	3	3	100.0
15		SUMBERJO	0	0	0	0	0	0	0	0	0	1	1	100	0	0	0	0	0	0	1	1	100
16		SENDANGREJO	0	0	0	0	0	0	0	0	0	2	2	100	0	0	0	0	0	0	2	2	100
17		RANCANGKENCONO	0	0	0	1	1	100	0	0	0	3	3	100.0	0	0	0	0	0	0	3	3	100.0
18		KRAMAT	0	0	0	0	0	0	0	0	0	1	1	100	0	0	0	0	0	0	2	2	100
19		SIDOMUKTI	0	0	0	1	1	100	0	0	0	1	1	100	0	0	0	0	0	0	3	3	100.0
20		WAJIK	0	0	0	1	1	100	0	0	0	1	1	100	0	0	0	0	0	0	1	1	100
JUMLAH (KAB/KOTA)			0	0	0	43	43	100	0	0	0	48	48	100	0	0	0	0	0	0	65	65	100

Sumber: Kesling

TABEL 84

**KASUS COVID-19 MENURUT MENURUT KECAMATAN DAN PUSKESMAS
PUSKESMAS LAMONGAN
TAHUN 2023**

NO	PUSKESMAS	DESA	KASUS KONFIRMASI	SEMBUH	MENINGGAL	ANGKA KESEMBUHAN (RR)	ANGKA KEMATIAN (CFR)
1	2	3	4	5	6	7	8
1	LAMONGAN	BANJARMENDALAN	0	0	0	0	0
2		SIDOKUMPUL	0	0	0	0	0
3		TUMENGGUNGAN	0	0	0	0	0
4		SUKOREJO	0	0	0	0	0
5		SUKOMULYO	0	0	0	0	0
6		SIDOHARJO	0	0	0	0	0
7		TLOGOANYAR	0	0	0	0	0
8		JETIS	0	0	0	0	0
9		MADE	0	0	0	0	0
10		TANJUNG	0	0	0	0	0
11		PLOSOWAHYU	0	0	0	0	0
12		KARANGLANGIT	0	0	0	0	0
13		PANGKATREJO	0	0	0	0	0
14		KEBET	0	0	0	0	0
15		SUMBERJO	0	0	0	0	0
16		SENDANGREJO	0	0	0	0	0
17		RANCANGKENCONO	0	0	0	0	0
18		KRAMAT	0	0	0	0	0
19		SIDOMUKTI	0	0	0	0	0
20		WAJIK	0	0	0	0	0
TOTAL KAB/KOTA			0	0	0	0	0

Sumber : surveilen

TABEL 85

**KASUS COVID-19 BERDASARKAN JENIS KELAMIN DAN KELOMPOK UMUR MENURUT KECAMATAN DAN PUSKESMAS
PUSKESMAS LAMONGAN
TAHUN 2023**

NO	PUSKESMAS	DESA	0-4 TAHUN		5-6 TAHUN		7-14 TAHUN		15-59 TAHUN		≥ 60 TAHUN		TOTAL	
			L	P	L	P	L	P	L	P	L	P	L	P
1	2	3	4	5	6	7	8	9	10	11	12	13	14	15
1	LAMONGAN	BANJARMENDALAN	0	0	0	0	0	0	0	0	0	0	0	0
2		SIDOKUMPUL	0	0	0	0	0	0	0	0	0	0	0	0
3		TUMENGGUNGAN	0	0	0	0	0	0	0	0	0	0	0	0
4		SUKOREJO	0	0	0	0	0	0	0	0	0	0	0	0
5		SUKOMULYO	0	0	0	0	0	0	0	0	0	0	0	0
6		SIDOHARJO	0	0	0	0	0	0	0	0	0	0	0	0
7		TLOGOANYAR	0	0	0	0	0	0	0	0	0	0	0	0
8		JETIS	0	0	0	0	0	0	0	0	0	0	0	0
9		MADE	0	0	0	0	0	0	0	0	0	0	0	0
10		TANJUNG	0	0	0	0	0	0	0	0	0	0	0	0
11		PLOSOWAHYU	0	0	0	0	0	0	0	0	0	0	0	0
12		KARANGLANGIT	0	0	0	0	0	0	0	0	0	0	0	0
13		PANGKATREJO	0	0	0	0	0	0	0	0	0	0	0	0
14		KEBET	0	0	0	0	0	0	0	0	0	0	0	0
15		SUMBERJO	0	0	0	0	0	0	0	0	0	0	0	0
16		SENDANGREJO	0	0	0	0	0	0	0	0	0	0	0	0
17		RANCANGKENCONO	0	0	0	0	0	0	0	0	0	0	0	0
18		KRAMAT	0	0	0	0	0	0	0	0	0	0	0	0
19		SIDOMUKTI	0	0	0	0	0	0	0	0	0	0	0	0
20		WAJIK	0	0	0	0	0	0	0	0	0	0	0	0
TOTAL KAB/KOTA			0	0	0	0	0	0	0	0	0	0	0	0

Sumber : surveilen

TABEL 86

**CAKUPAN VAKSINASI COVID-19 DOSIS 1 MENURUT KECAMATAN DAN PUSKESMAS
PUSKESMAS LAMONGAN
TAHUN 2023**

NO	PUSKESMAS	DESA	USIA 6-11 TAHUN			USIA 12-17 TAHUN			USIA 18-59 TAHUN			USIA ≥ 60 TAHUN			CAKUPAN TOTAL		
			SASARAN	HASIL VAKSINASI	%	SASARAN	HASIL VAKSINASI	%	SASARAN	HASIL VAKSINASI	%	SASARAN	HASIL VAKSINASI	%	SASARAN	HASIL VAKSINASI	%
1	2	3	4	5	6	7	8	9	10	11	12	13	14	15	16	17	18
1	LAMONGAN	BANJARMENDALA	150	150	100	3643	3643	100	1780	1780	100	338	338	100	5911	5911	100
2		SIDOKUMPUL	36	36	100	1522	1522	100	3494	3494	100	479	479	100	5531	5531	100
3		TUMENGGUNGAN	82	82	100	519	519	100	4003	4003	100	281	281	100	4885	4885	100
4		SUKOREJO	133	133	100	13	13	100	3287	3287	100	343	343	100	3776	3776	100
5		SUKOMULYO	203	203	100	62	62	100	5500	5500	100	479	479	100	6244	6244	100
6		SIDOHARJO	1700	1700	100	102	102	100	4686	4686	100	529	529	100	7017	7017	100
7		TLOGOANYAR	493	493	100	72	72	100	2208	2208	100	317	317	100	3090	3090	100
8		JETIS	647	647	100	1031	1031	100	1853	1853	100	322	322	100	3853	3853	100
9		MADE	573	573	100	844	844	100	6058	6058	100	773	773	100	8248	8248	100
10		TANJUNG	62	62	100	1362	1362	100	1615	1615	100	228	228	100	3267	3267	100
11		PLOSOWAHYU	136	136	100	1	1	100	2203	2203	100	346	346	100	2686	2686	100
12		KARANGLANGIT	171	171	100	264	264	100	2526	2526	100	315	315	100	3276	3276	100
13		PANGKATREJO	164	164	100	9	9	100	2325	2325	100	179	179	100	2677	2677	100
14		KEBET	118	118	100	2	2	100	1509	1509	100	206	206	100	1835	1835	100
15		SUMBERJO	84	84	100	3	3	100	1894	1894	100	320	320	100	2301	2301	100
16		SENDANGREJO	123	123	100	16	16	100	1475	1475	100	292	292	100	1906	1906	100
17		RANCANGKENCON	211	211	100	7	7	100	2203	2203	100	406	406	100	2827	2827	100
18		KRAMAT	128	128	100	6	6	100	1728	1728	100	187	187	100	2049	2049	100
19		SIDOMUKTI	194	194	100	19	19	100	1595	1595	100	176	176	100	1984	1984	100
20		WAJIK	68	68	100	2	2	100	1344	1344	100	321	321	100	1735	1735	100
21		KEMENAG	0	0	#DIV/0!	0	0	0	1	1	100	0	0	0	1	1	100
22		PUSKESMAS	44	44	100	10	10	100	835	835	100	161	161	100	1050	1050	100
TOTAL KAB/KOTA			5520	5520	100	9509	9509	100	54122	54122	100	6998	6998	100	76149	76149	100

Sumber : Data Vaksinasi

TABEL 87

**CAKUPAN VAKSINASI COVID-19 DOSIS 2 MENURUT KECAMATAN DAN PUSKESMAS
PUSKESMAS LAMONGAN
TAHUN 2023**

NO	PUSKESMAS	DESA	USIA 6-11 TAHUN			USIA 12-17 TAHUN			USIA 18-59 TAHUN			USIA ≥ 60 TAHUN			CAKUPAN TOTAL		
			SASARAN	HASIL VAKSINASI	%	SASARAN	HASIL VAKSINASI	%	SASARAN	HASIL VAKSINASI	%	SASARAN	HASIL VAKSINASI	%	SASARAN	HASIL VAKSINASI	%
1	2	3	4	5	6	7	8	9	10	11	12	13	14	15	16	17	18
1	LAMONGAN	BANJARMENDALAN	150	148	98.7	3643	148	4.1	1780	888	49.9	338	331	97.9	5911	1515	25.6
2		SIDOKUMPUL	36	104	288.9	1522	104	6.8	3494	1198	34.3	479	476	99.4	5531	1882	34.0
3		TUMENGGUNGAN	82	93	113.4	519	93	17.9	4003	1260	31.5	281	260	92.5	4885	1706	34.9
4		SUKOREJO	133	194	145.9	13	194	1492.3	3287	513	15.6	343	340	99.1	3776	1241	32.9
5		SUKOMULYO	203	199	98.0	62	199	321.0	5500	1696	30.8	479	474	99.0	6244	2568	41.1
6		SIDO HARJO	1700	1900	111.8	102	1900	1862.7	4686	1338	28.6	529	517	97.7	7017	5655	80.6
7		TLOGOANYAR	493	525	106.5	72	525	729.2	2208	544	24.6	317	303	95.6	3090	1897	61.4
8		JETIS	647	647	100.0	1031	647	62.8	1853	614	33.1	322	313	97.2	3853	2221	57.6
9		MADE	573	694	121.1	844	694	82.2	6058	1951	32.2	773	769	99.5	8248	4108	49.8
10		TANJUNG	62	139	224.2	1362	139	10.2	1615	530	32.8	228	212	93.0	3267	1020	31.2
11		PLOSO WAHYU	136	130	95.6	1	130	13000.0	2203	1109	50.3	346	343	99.1	2686	1712	63.7
12		KARANG LANGIT	171	168	98.2	264	168	63.6	2526	1086	43.0	315	313	99.4	3276	1735	53.0
13		PANGKATREJO	164	1	0.6	9	1	11.1	2325	1051	45.2	179	178	99.4	2677	1231	46.0
14		KEBET	118	116	98.3	2	116	5800.0	1509	870	57.7	206	187	90.8	1835	1289	70.2
15		SUMBERJO	84	99	117.9	3	99	3300.0	1894	1400	73.9	320	316	98.8	2301	1914	83.2
16		SENDANGREJO	123	126	102.4	16	126	787.5	1475	907	61.5	292	290	99.3	1906	1449	76.0
17		RANCANGKENCONO	211	209	99.1	7	209	2985.7	2203	1371	62.2	406	402	99.0	2827	2191	77.5
18		KRAMAT	128	196	153.1	6	196	3266.7	1728	1305	75.5	187	182	97.3	2049	1879	91.7
19		SIDOMUKTI	194	220	113.4	19	220	1157.9	1595	762	47.8	176	165	93.8	1984	1367	68.9
20		WAJIK	68	79	116.2	2	79	3950.0	1344	1266	94.2	321	397	123.7	1735	1821	105.0
21		KEMENAG	0	0	#DIV/0!	0	0	#DIV/0!	1	0	0.0	0	0	0.0	1	0	0.0
22		PUSKESMAS	44	176	400.0	10	173	1730.0	835	1250	149.7	161	349	216.8	1050	1948	185.5
TOTAL KAB/KOTA			5520	6163	111.6	9509	6160	64.8	54122	22909	42.3	6998	7117	101.7	76149	42349	55.6

Sumber : Data Vaksinasi