

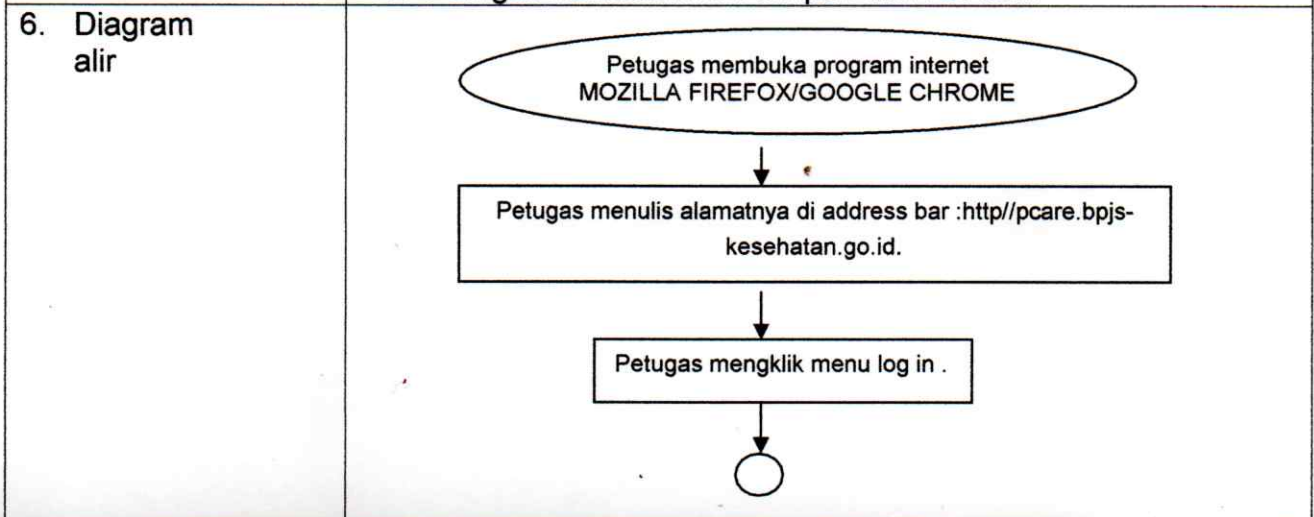
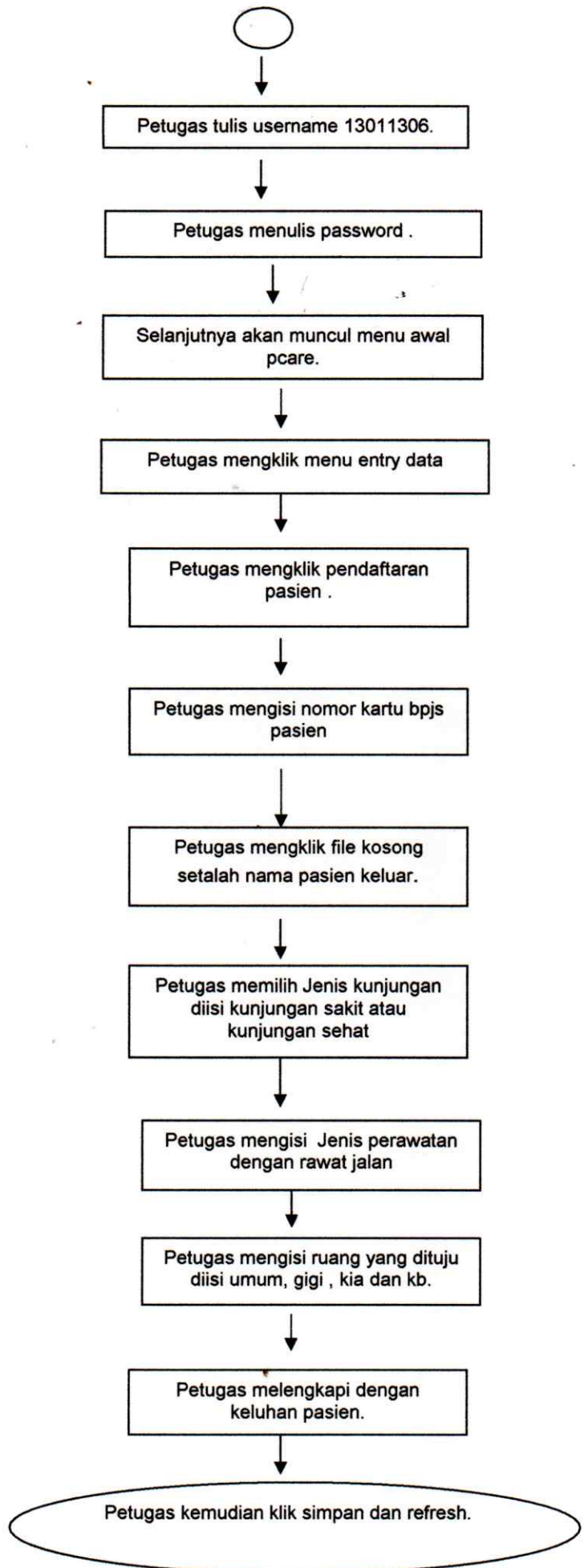
	PENDAFTARAN PASIEN P CARE		
	SOP	No. Dokumen : Yannis/VII/7.1.1/EP.1.2/2017	
		No. Revisi : 0	
		Tanggal Terbit : 12-05-2017	
	Halaman : 1/4		
UPT Puskesmas Deket			drg. Yulita Dwi Poraktati NIP. 19650708 199303 2 003

1. Pengertian	Pendaftaran pasien P Care yaitu Sistem informasi pelayanan pasien yang ditujukan untuk pasien yang berstatus BPJS berbasis computer dan online via internet.
2. Tujuan	Sebagai acuan penerapan langkah-langkah untuk pendaftaran pasien P Care.
3. Kebijakan	SK Kepala UPT Puskesmas Deket No. 188/125.1/413.102.03/2017 tentang Pendaftaran Puskesmas Deket.
4. Referensi	
5. Prosedur/ Langkah-langkah	<ol style="list-style-type: none"> 1. Petugas membuka program internet MOZILLA FIREFOX/GOOGLE CHROME. 2. Petugas menulis alamatnya di address bar :http://pcare.bpjs-kesehatan.go.id. 3. Petugas mengklik menu log in . 4. Petugas tulis username 13011306. 5. Petugas menulis password . 6. Selanjutnya akan muncul menu awal pcare. 7. Petugas mengklik menu entry data . 8. Petugas mengklik pendaftaran pasien 9. Petugas mengisi nomor kartu bpjs pasien. 10. Petugas mengklik file kosong setelah nama pasien keluar. 11. Petugas memilih jenis kunjungan, diisi kunjungan sakit atau kunjungan sehat. 12. Petugas mengisi jenis perawatan dengan rawat jalan. 13. Petugas mengisi ruang yang dituju, diisi umum, gigi , kia dan kb. 14. Petugas melengkapi dengan keluhan pasien. 15. Petugas kemudian klik simpan dan refresh.





7. Unit Terkait

Loket pendaftaran

Rekaman historis perubahan.

No	Yang dirubah	Isi Perubahan	Tgl. Mulai diberlakukan.