

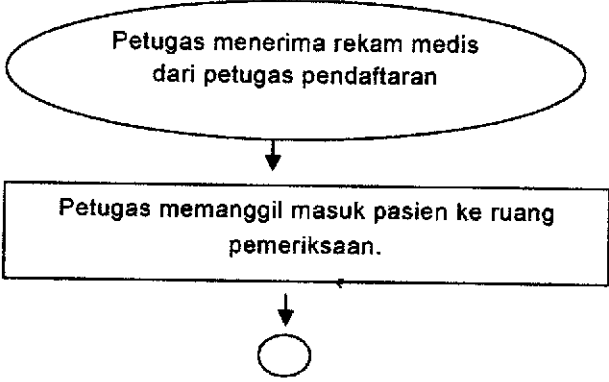
	<b>PELAYANAN KLINIS</b>		
	<b>SOP</b>	No. Dokumen : Yannis/VII/7.6.1/EP 1/2017	
		No. Revisi : 0	
		Tanggal Terbit : 08-06-2017	
	Halaman : 1/3		
<b>UPT Puskesmas Deket</b>			<b>drg. Yulita Dwi Poraktati</b> <b>NIP.19650708 199303 2 003</b>

1. Pengertian	Pelayanan klinis adalah proses pemberian asuhan kepada pasien sesuai dengan masalah kesehatan yang dihadapi pasien.
2. Tujuan	Sebagai acuan petugas dalam melakukan pelayanan klinis.
3. Kebijakan	Surat Keputusan Kepala Puskesmas nomor 188/159.4/413.102.03/2017 tentang Pelayanan klinis.
4. Referensi	PMK no 514 th 2016 tentang Panduan Praktik Klinis Dokter
5. Prosedur/ langkah – langkah	<ol style="list-style-type: none"> <li>1. Petugas menerima rekam medis dari petugas pendaftaran.</li> <li>2. Petugas memanggil masuk pasien ke ruang pemeriksaan.</li> <li>3. Petugas melakukan anamnesa kepada pasien.</li> <li>4. Petugas melakukan pemeriksaan fisik.</li> <li>5. Petugas mengidentifikasi masalah kesehatan yang dihadapi pasien.</li> <li>6. Petugas menentukan rencana tindakan yang akan dilakukan.</li> <li>7. Petugas menjelaskan mengenai rencana tindakan yang akan dilakukan kepada pasien.</li> <li>8. Petugas memastikan bahwa pasien mengerti tentang penjelasan yang diberikan petugas.</li> <li>9. Petugas melakukan tindakan kepada pasien sesuai dengan rencana.</li> <li>10. Petugas memperhatikan respon klien.</li> <li>11. Petugas mengevaluasi tindakan yang diberikan.</li> <li>12. Petugas menulis di Rekam medis.</li> </ol>
6. Diagram Alir	 <pre> graph TD     A([Petugas menerima rekam medis dari petugas pendaftaran]) --&gt; B[Petugas memanggil masuk pasien ke ruang pemeriksaan.]     B --&gt; C(( )) </pre>

