



PAPARAN EVALUASI KINERJA
KECAMATAN PUCUK

Oleh :
NURUL MISBAH, S.H., M.M.
CAMAT PUCUK

GAMBARAN UMUM KECAMATAN PUCUK



Luas wilayah
Kecamatan Pucuk 4.311,47 Ha.
Terdiri Dari :

Batas Wilayah

Jumlah Penduduk
47.276 jiwa

17 Desa

34 Dusun

Sebelah
Utara

• Kecamatan
Sekaran

Sebelah
Timur

• Kecamatan
Sukodadi

Sebelah
Selatan

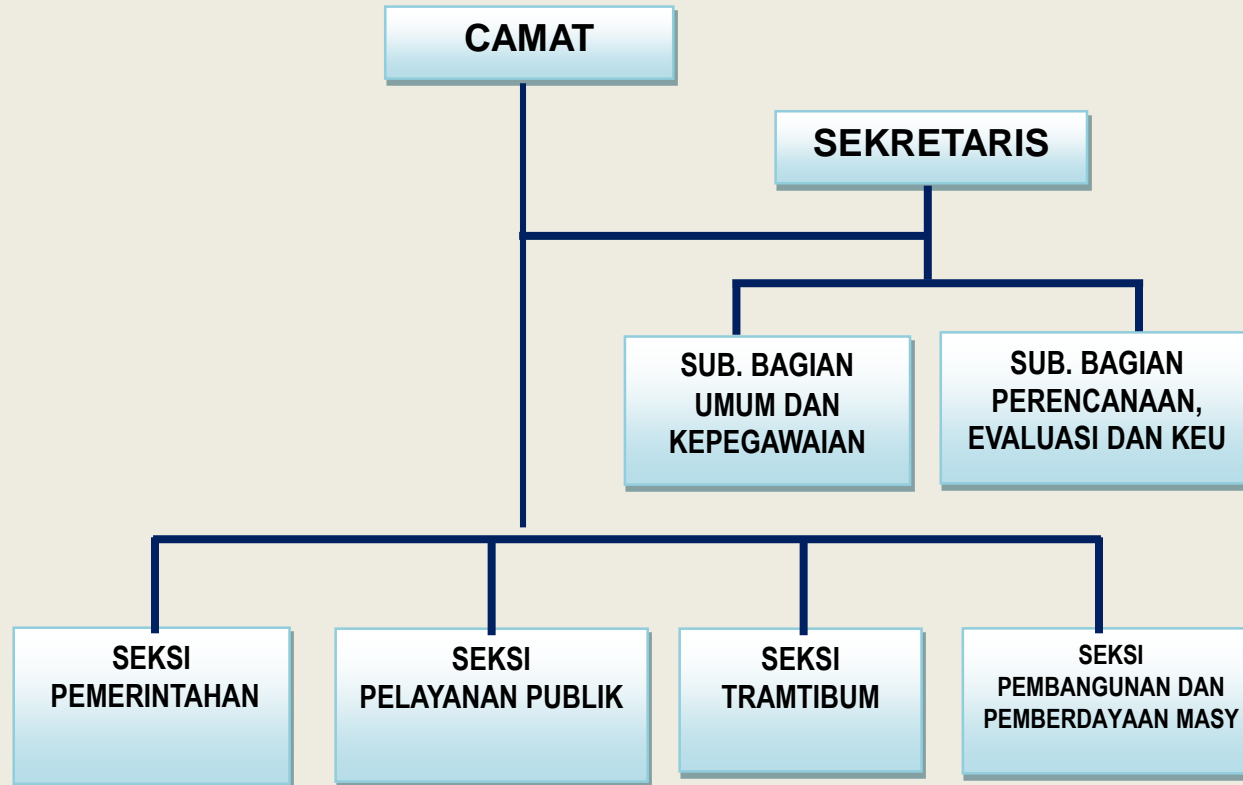
• Kecamatan Sugio

Sebelah
Barat

• Kecamatan Babat



BAGAN SUSUNAN ORGANISASI KECAMATAN PUCUK



KONDISI SUMBER DAYA MANUSIA KECAMATAN PUCUK BERJUMLAH 28 ORANG, TERDIRI ATAS :

A. BERDASARKAN STATUS

- ✓ PNS/CPNS : 25
- ✓ NON ASN : 5

B. BERDASARKAN PENDIDIKAN

- ✓ SMP : - orang
- ✓ SMA : 7 orang
- ✓ S-1 : 19 orang
- ✓ S-2 : 4 orang

JMD KAB. LAMONGAN TAHUN 2021-2026

Visi
Terwujudnya
Kejayaan Lamongan
yang Berkeadilan

Visi & Misi
Kab. Lamongan Tahun
2021-2026

Misi



Mewujudkan Kemandirian Ekonomi Daerah Melalui Optimalisasi Potensi Unggulan Daerah



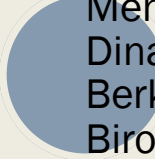
Mewujudkan SDM Unggul, Berdaya Saing Dan Berahklak Yang Responsif Terhadap Perubahan Zaman



Mewujudkan Infrastruktur Handal Dan Berkeadilan Yang Berwawasan Lingkungan



Mewujudkan Kehidupan Bermasyarakat Yang Sejahtera, Religius-berbudaya, Aktif Dalam Pembangunan, Serta Lingkungan Yang Aman Dan Tenram



Menghadirkan Tata Kelola Pemerintahan Yang Dinamis, Serta Memberikan Pelayanan Publik Yang Berkualitas Sebagai Upaya Optimalisasi Reformasi Birokrasi



KECAMATAN

TUJUAN JMD

1. Meningkatkan pertumbuhan ekonomi secara inklusif melalui optimalisasi potensi sektor unggulan

2. Meningkatkan Kualitas Pembangunan Manusia yang Berdaya Saing

3. Meningkatkan Kepuasan Masyarakat terhadap Infrastruktur Daerah yang Ramah Lingkungan

4. Meningkatkan Kesejahteraan dan Harmonisasi Sosial Masyarakat yang Memperhatikan Kearifan Lokal

5. Mengoptimalkan Reformasi Birokrasi Melalui Peningkatan Kepuasan Masyarakat Terhadap Layanan dan Kapasitas Manajemen Pemerintahan hingga ke Desa.

TUJUAN KECAMATAN

5

CASCADING MISI 5

Misi

MENGHADIRKAN TATA KELOLA PEMERINTAHAN YANG DINAMIS SERTA MEMBERIKAN PELAYANAN PUBLIK YANG BERKUALITAS SEBAGAI UPAYA OPTIMALISASI REFORMASI BIROKRASI

Tujuan

Mengoptimalkan Reformasi Birokrasi Melalui Peningkatan Kepuasan Masyarakat Terhadap Layanan dan Kapasitas Manajemen Pemerintahan hingga ke Desa

Indikator Kinerja Utama

Indeks Reformasi Birokrasi (RB)

Sasaran

Sasaran 16:
Meningkatnya Layanan Publik yang Inovatif

Sasaran 17:
Meningkatnya Kapasitas (ASN) Pemerintah Daerah

Sasaran 18:
Meningkatnya Manajemen Pemerintahan yang Handal

Sasaran 19:
Meningkatnya Kemandirian Desa

Indikator Kinerja Daerah

Indeks SPBE

Nilai IKM

Indeks Profesionalitas Aparatur

Predikat SAKIP

Opini BPK

Maturitas SPIP

Prosentase Peningkatan Jumlah Desa Mandiri

KETERKAITAN JMD KAB. LAMONGAN TAHUN 2021 – 2026 DENGAN RENSTRA KECAMATAN PUCUK TAHUN 2021 - 2026

JMD TAHUN 2021-2026

VISI :

“Terwujudnya Kejayaan Lamongan yang Berkeadilan”

MISI 5

Menghadirkan Tata Kelola Pemerintahan yang Dinamis, Serta Memberikan Pelayanan Publik yang Berkualitas Sebagai Upaya Optimalisasi Reformasi Birokrasi

TUJUAN:

Mengoptimalkan reformasi birokrasi melalui peningkatan kepuasan masyarakat terhadap layanan dan kapasitas manajemen pemerintahan hingga ke Desa

INDIKATOR :

Indeks Reformasi Birokrasi

SASARAN

Meningkatnya Layanan Publik Yang Inovatif

INDIKATOR :

Indeks Kepuasan Masyarakat

RENSTRA TAHUN 2021-2026

TUJUAN :

Meningkatkan Pelayanan Publik.

INDIKATOR:

Indeks Kepuasan Masyarakat

SASARAN :

1. Meningkatnya Manajemen Internal Perangkat Daerah
2. Meningkatnya Pemberdayaan Desa

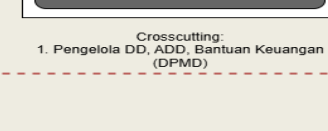
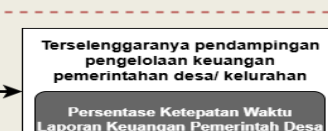
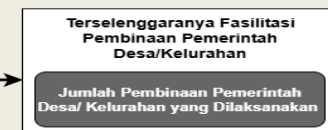
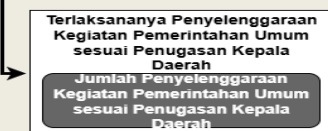
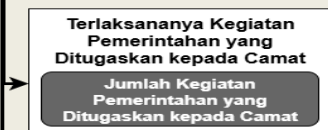
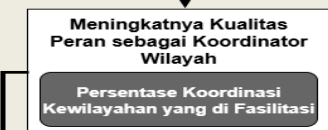
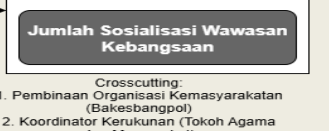
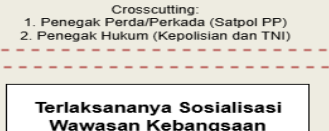
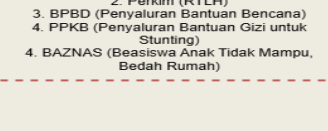
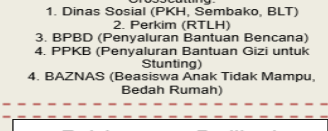
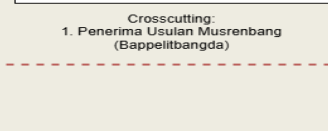
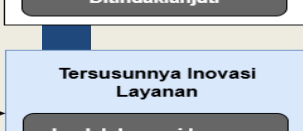
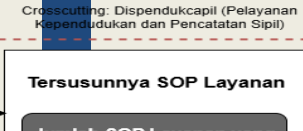
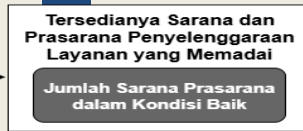
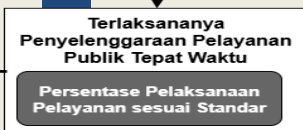
INDIKATOR SASARAN :

1. Nilai SAKIP Kecamatan.
2. Prosentase Desa Naik Kelas

Cascading Renstra Kecamatan Pucuk Tahun 2021-2026



Pohon Kinerja



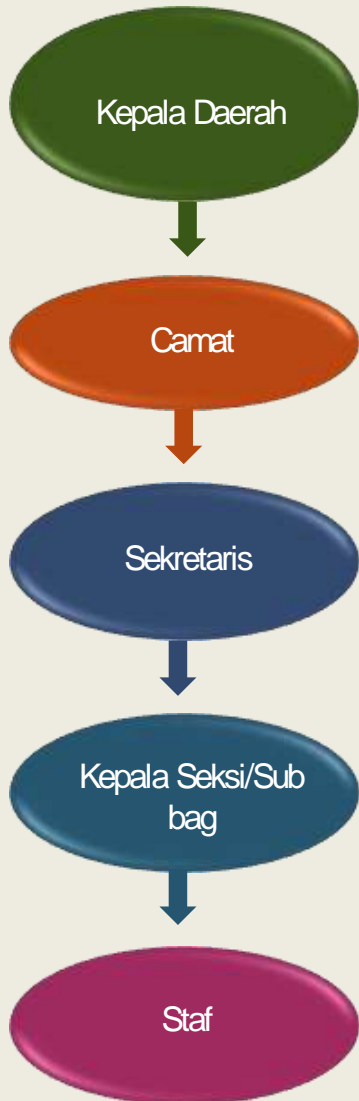
CASCADING PERENCANAAN TUJUAN I

Tujuan JMD	Mengoptimalkan reformasi birokrasi melalui peningkatan kepuasan masyarakat terhadap layanan dan kapasitas manajemen pemerintahan hingga ke Desa	
Indikator Tujuan	Indeks Reformasi Birokrasi (RB)	
Sasaran JMD	Meningkatnya Layanan Publik Yang Inovatif	
Indikator Sasaran	Nilai IKM	
Tujuan PD	Meningkatkan Pelayanan Publik	
Indikator Tujuan	Nilai IKM	
Sasaran Strategis	Meningkatnya Manajemen Internal Perangkat Daerah	
Indikator	Nilai SAKIP Kecamatan	
Program	Program Penunjang Urusan Pemerintahan Daerah Kabupaten/Kota	Program Penyelenggaraan Pemerintahan dan Pelayanan Publik
Indikator	Nilai IKM	Prosentase Penyelenggaraan Pelayanan Publik yang tepat waktu
Kegiatan	Kegiatan Rutin	Penyelenggaraan Urusan Pemerintahan yang tidak dilaksanakan oleh Unit Kerja perangkat daerah yang ada di Kecamatan
Indikator	Jumlah Kegiatan Rutin	Prosentase Penyelenggaraan Pelayanan Publik yang tepat waktu
Sub Kegiatan	Peningkatan Efektifitas Pelaksana Pelayanan Kepada Masyarakat di Wilayah Kecamatan	
Indikator	<ol style="list-style-type: none"> 1. Jumlah Desa Terfasilitasi (17 Desa) 2. Hasil Nilai Survey Kepuasan Masyarakat (B=82,26) 	

CASCADING PERENCANAAN TUJUAN II

Tujuan JMD	Mengoptimalkan reformasi birokrasi melalui peningkatan kepuasan masyarakat terhadap layanan dan kapasitas manajemen pemerintahan hingga ke desa	
Indikator Tujuan	Indeks Reformasi Birokrasi (RB)	
Sasaran JMD	Meningkatnya Kemandirian Desa	
Indikator Sasaran	Prosentase Peningkatan Desa Mandiri	
Tujuan PD	Meningkatkan Kemandirian Desa	
Indikator Tujuan	Jumlah Desa Maju	
Sasaran Strategis	Meningkatnya Pemberdayaan Desa	
Indikator	Prosentase Desa Naik Kelas	
Program	Program Pemberdayaan Masyarakat Desa dan Kelurahan	Program Pembinaan dan Pengawasan Pemerintah Desa
Indikator	1. Persentase Desa yang Melaksanakan pemberdayaan terhadap masyarakat	1. Prosentase Program Pembinaan dan Pengawasan Pemerintahan Desa
Kegiatan	Koordinasi Kegiatan Pemberdayaan Desa	Fasilitasi, Rekomendasi dan Koordinasi Pembinaan dan Pengawasan Pemerintahan Desa
Indikator	Jumlah Koordinasi Kegiatan Pemberdayaan Desa	Jumlah Fasilitasi, Rekomendasi dan Koordinasi Pembinaan dan Pengawasan Pemerintahan Desa yang dilaksanakan
Sub Kegiatan	<ol style="list-style-type: none"> Peningkatan Partisipasi Masyarakat dalam Forum Musyawarah Perencanaan Pembangunan di Desa Peningkatan Efektifitas Kegiatan Pemberdayaan Masyarakat di Wilayah Kecamatan 	<ol style="list-style-type: none"> Fasilitasi Administrasi Tata Pemerintahan Desa Fasilitasi Pengelolaan Keuangan Desa dan Pendayagunaan Aset Desa Fasilitasi Sinkronisasi Perencanaan pembangunan daerah dengan Desa Fasilitasi Penyelenggaraan Ketertarikan dan Keterlibatan Umum
Indikator	<ol style="list-style-type: none"> Jumlah Desa yang mengikuti Musrenbang Jumlah Desa yang mengikuti Kegiatan Pemberdayaan Masyarakat di wilayah Kecamatan 	<ol style="list-style-type: none"> Jumlah Desa yang difasilitasi Jumlah Desa yang difasilitasi dalam Pengelolaan Keuangan Desa dan Pendayagunaan Aset Desa Jumlah Desa yang difasilitasi, Rekomendasi, Pembinaan dan Pengawasan Jumlah Desa yang Dibina Keamanan dan Keterlibatan Umum

CASCADING KINERJA TUJUAN 1



Mengoptimalkan reformasi birokrasi melalui peningkatan kepuasan masyarakat terhadap layanan dan kapasitas manajemen pemerintahan hingga ke Desa

Indeks Reformasi Birokrasi (RB)

Meningkatkan Pelayanan Publik

Indikator : Nilai Indeks Kepuasan Masyarakat (IKM)

Program Penunjang Urusan Pemerintahan Daerah Kabupaten/Kota

INDIKATOR : Nilai IKM

Penyelenggaraan Urusan Pemerintahan Program Penunjang Urusan Pemerintahan Daerah Kabupaten/Kota n yang tidak dilaksanakan oleh Unit Kerja perangkat daerah yang ada di Kecamatan

INDIKATOR : Prosentase Penyelenggaraan Pelayanan Publik yang tepat waktu

Kegiatan Rutin

Jumlah Kegiatan Rutin

Peningkatan Efektifitas Pelaksana Pelayanan Kepada Masyarakat di Wilayah Kecamatan

INDIKATOR :

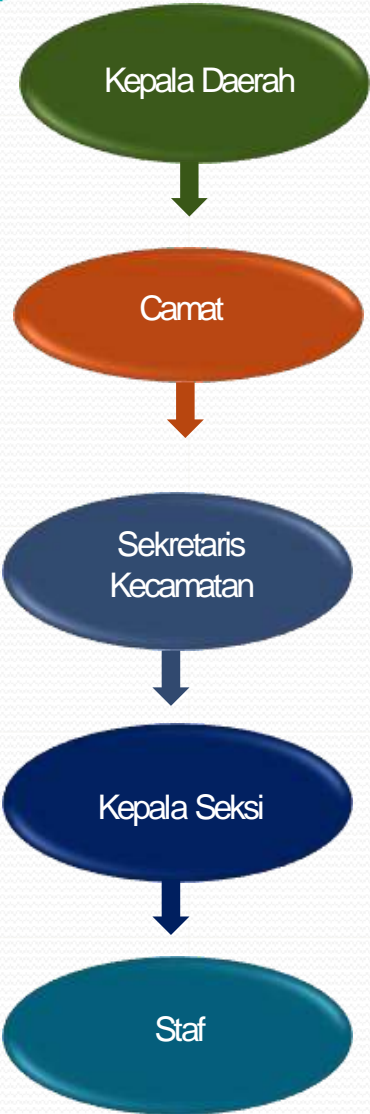
1. Jumlah Desa Terfasilitasi (17 Desa)
2. Hasil Nilai Survey Kepuasan Masyarakat (B=82,26)

Peningkatan Efektifitas Pelaksana Pelayanan Kepada Masyarakat di Wilayah Kecamatan

INDIKATOR :

1. Jumlah Desa Terfasilitasi (17 Desa)
2. Hasil Nilai Survey Kepuasan Masyarakat (B=82,26)

CASCADING KINERJA TUJUAN 2



Mengoptimalkan reformasi birokrasi melalui peningkatan kepuasan masyarakat terhadap layanan dan kapasitas manajemen pemerintahan hingga ke Desa

Indeks Reformasi Birokrasi (RB)

Meningkatkan Kemandirian Desa

Indikator : Jumlah Desa Maju
 Sasaran : Meningkatnya Pemberdayaan Desa
 Indikator :
 1. Prosentase Desa Naik Kelas

Program Pemberdayaan Masyarakat Desa dan Kelurahan

1. Persentase Desa yang Melaksanakan pemberdayaan terhadap masyarakat

Koordinasi Kegiatan Pemberdayaan Desa

Jumlah Koordinasi Kegiatan Pemberdayaan Desa

- 1. Peningkatan Partisipasi Masyarakat dalam Forum Musyawarah Perencanaan Pembangunan di Desa
- 2. Peningkatan Efektifitas Kegiatan Pemberdayaan Masyarakat di Wilayah Kecamatan

- 1. Jumlah Desa yang mengikuti Musrenbang
- 2. Jumlah Desa yang mengikuti Kegiatan Pemberdayaan Masyarakat di wilayah Kecamatan

Program Pembinaan dan Pengawasan Pemerintah Desa

1. Prosentase Program Pembinaan dan Pengawasan Pemerintahan Desa

Fasilitasi, Rekomendasi dan Koordinasi Pembinaan dan Pengawasan Pemerintahan Desa

Jumlah Fasilitasi, Rekomendasi dan Koordinasi Pembinaan dan Pengawasan Pemerintahan Desa yang dilaksanakan

- 1. Fasilitasi Administrasi Tata Pemerintahan Desa
- 2. Fasilitasi Pengelolaan Keuangan Desa dan Pendayagunaan Aset Desa
- 3. Fasilitasi Sinkronisasi Perencanaan pembangunan daerah dengan Desa
- 4. Fasilitasi Penyelenggaraan Ketentraman dan Ketertiban Umum

- 1. Jumlah Desa yang difasilitasi
- 2. Jumlah Desa yang difasilitasi dalam Pengelolaan Keuangan Desa dan Pendayagunaan Aset Desa
- 3. Jumlah Desa yang difasilitasi, Rekomendasi, Pembinaan dan Pengawasan
- 4. Jumlah Desa yang Dibina Keamanan dan Ketertiban Umum

PETA PROSES BISNIS

Proses Bisnis Manajemen

1. Tata kelola Organisasi
2. Kepatuhan Internal
3. Inovasi



Proses Bisnis Inti

1. Meningkatnya Layanan Publik Yang Inovatif
2. Meningkatnya Kemandirian Desa



Proses Bisnis Pendukung

- Peraturan Perundang Undangan
- Tusi Organisasi dan peningkatan kualitas SDM
- Ketersediaan Sarana & Prasarana Pendukung Pelayanan
- Perencanaan yang Baik
- Ketersediaan Anggaran

Output

1. Meningkatnya Manajemen Internal Perangkat Daerah
2. Meningkatnya Pemberdayaan Desa

Outcome

1. Nilai Sakip Kecamatan

2. Jumlah Desa Maju

**PROSES
BISNIS
KECAMATAN
PUCUK**

Visi :
Terwujudnya Kejayaan Lamongan yang Berkeadilan

Misi :
Menghadirkan Tata Kelola Pemerintahan yang Dinamis, Serta Memberikan Pelayanan Publik yang Berkualitas Sebagai Upaya Optimalisasi Reformasi Birokrasi

Tujuan :
Mengoptimalisasi reformasi birokrasi melalui peningkatan kepuasan masyarakat terhadap layanan dan kapasitas manajemen pemerintahan hingga ke Desa

Sasaran :
Meningkatnya Layanan Publik Yang Inovatif

**JMD
2021-2026**

SASARAN 1 :
Meningkatnya Manajemen Internal Perangkat Daerah di Kecamatan PUCUK

SASARAN 2 :
Meningkatnya Pemberdayaan Desa



PROSES BISNIS INTI KECAMATAN PUCUK

SASARAN I

Meningkatnya Layanan Publik Yang Inovatif

Level 1



Meningkatnya Manajemen Internal Perangkat Daerah

Level 2



Program Penunjang Urusan Pemerintahan Daerah Kabupaten/Kota

Program Penyelenggaraan Pemerintahan dan Pelayanan Publik

Level 3



NILAI IKM KECAMATAN PUCUK



Prosentase Penyelenggaraan Pelayanan Publik yang tepat waktu



Kegiatan Rutin



Penyelenggaraan Urusan Pemerintahan yang tidak dilaksanakan oleh Unit Kerja perangkat daerah yang ada di Kecamatan

Level 4

LANJUTAN →

Proses Bisnis Inti Kecamatan Pucuk

TUJUAN

Meningkatnya Kemandirian Desa

Level 1

SASARAN II

Meningkatnya Pemberdayaan Desa

Level 2

I. PROGRAM PEMBERDAYAAN MASYARAKAT DESA DAN KELURAHAN
II. PROGRAM PEMBINAAN DAN PENGAWASAN PEMERINTAHAN DESA

Level 3

I. PROGRAM PEMBERDAYAAN MASYARAKAT DESA DAN KELURAHAN

Level 3

1. Koordinasi Kegiatan Pemberdayaan Desa



Jumlah Desa Difasilitasi Kegiatan Pemberdayaan Masyarakat Desa

Level 4

II. PROGRAM PEMBINAAN DAN PENGAWASAN PEMERINTAHAN DESA

Level 3

1. Fasilitasi Administrasi Tata Pemerintahan Desa



jumlah desa yang difasilitasi pembinaan administrasi pemerintahan desa

Level 4

2. Fasilitasi Pengelolaan Keuangan Desa dan Pendayagunaan Aset Desa



jumlah desa yang difasilitasi pegelolaan keuangan desa dan pemberdayaan aset desa

Level 4

3. Fasilitasi Sinkronisasi Perencanaan Pembangunan Daerah dengan Pembangunan Desa



jumlah desa difasilitasi sinkronisasi perencanaan pembangunan daerah dengan pembangunan desa

Level 4

4. Fasilitasi Penyelenggaraan Ketenteraman dan Ketertiban Umum



jumlah desa difasilitasi dlm Penyelenggaraan ketenteraman dan ketertiban umum

Level 4

INDIKATOR KINERJA UTAMA 2025 (TUJUAN 1)

Tujuan	Sasaran	Program	Indikator	Formulasi	Sumber data	Target
Meningkatkan Pelayanan Publik Yang Inovatif			Indek Kepuasan Masyarakat (IKM)	Hasil penilaian Survey Kepuasan Masyarakat Kabupaten Lamongan	Dokumen IKM	85,11
	Meningkatkannya Manajemen Internal Perangkat Daerah		Nilai Sakip Kecamatan	Penilaian dari Inspektorat	Inspektorat	81,81 (A)
		Program Penunjang Urusan Pemerintahan Daerah Kabupaten/Kota	Nilai IKM	Hasil penilaian Survey Kepuasan Masyarakat Kecamatan Pucuk	Dokumen IKM	83,76
		Program Penyelenggaraan Pemerintahan Dan Pelayanan Publik	Persentase Penyelenggaraan Pelayanan Publik yang Tepat Waktu	$\frac{\text{Jumlah Pelayanan Publik yang dilayani tepat Waktu}}{\text{Jumlah Pelayanan Publik yang dilayani}} \times 100\%$	Petugas Pelayanan PATEN	100%

INDIKATOR KINERJA UTAMA 2025 (TUJUAN 2)

Tujuan	Sasaran	Program	Indikator	Formulasi	Sumber data	Target
Meningkatkan Kemandirian Desa			Jumlah Desa Mandiri	Jumlah Desa Mandiri	Data Dinas PMD	7
	Meningkatnya pemberdayaan Desa		Jumlah Desa Maju	Jumlah Desa Maju	Data Dinas PMD	10
		Program Pemberdayaan Masyarakat Desa Dan Kelurahan	Persentase desa yang melaksanakan pemberdayaan terhadap masyarakat	$\frac{\text{Jumlah Desa yang Melaksanakan Pemberdayaan terhadap Masyarakat}}{\text{Jumlah Desa}} \times 100\%$	Laporan dari semua Kasi	100%
		Program Pembinaan Dan Pengawasan Pemerintahan Desa	Persentase Desa Naik Kelas	$\frac{\text{Jumlah Desa yang Naik Kelas}}{\text{Jumlah Desa}} \times 100\%$	Data Dinas PMD	35,29%

CAPAIAN SASARAN

SASARAN PD		KINERJA			ANGGARAN			DEFINISI OPERASIONAL & FORMULA
SASARAN PD	INDIKATOR SASARAN	TARGET	REALISASI	CAPAIAN	PAGU ANGGARAN	REALISASI	CAPAIAN	
Meningkatnya Manajemen Internal Perangkat Daerah	Nilai SAKIP Kecamatan	81,81	00	00%	2.664.219.537	2.459.416.480	92,31%	Perhitungan Inspektorat
			Tribulan 1 2022					
Meningkatnya Pemberdayaan Desa	Jumlah Desa Maju	10	9	90%	69.860.600	62.335.300	89,23%	Jumlah Desa Maju

CAPAIAN PROGRAM

PROGRAM PD		KINERJA			ANGGARAN			DEFINISI OPERASIONAL & FORMULA	
PROGRAM	INDIKATOR PROGRAM	TARGET	REALIASASI	CAPAIAN	PAGU ANGGARAN	REALISASI	CAPAIAN		
Program Penunjang Urusan Pemerintahan Daerah Kabupaten/Kota	Nilai IKM	83,76	00	0%	2.664.219.537	2.459.416.480	92,31%	Hasil penilaian Survey Kepuasan Masyarakat Yang Dilakukan oleh Kecamatan Pucuk	
Program Penyelenggaraan Pemerintahan dan Pelayanan Publik	Persentase penyelenggaraan pelayanan publik yang tepat waktu	100%	100%	100%	5.948.100	5.938.900	99,85%	Jumlah Pelayanan Publik yang tepat waktu	x100%
								Jumlah Pelayanan Publik	
Program Pemberdayaan Masyarakat Desa dan Kelurahan	Persentase Desa yang Melaksanakan pemberdayaan terhadap masyarakat	100%	100%	100%	21.992.400	21.965.500	99,88%	Jumlah desa yang melaksanakan pemberdayaan	x100%
								Jumlah desa	
Program Koordinasi Ketentraman dan Ketertiban Umum	Persentase Konflik yang tertangani	100%	100%	100%	4.660.500	4.660.500	100%	Jumlah Konflik Yang Tertangani	x100%
								Jumlah Konflik Yang Terjadi	
Program Penyelenggaraan Urusan Pemerintahan Umum	Persentase Urusan Pemerintahan Umum Yang Diselenggarakan	100%	100%	100%	3.579.300	3.560.900	99,49%	Jumlah Urusan Pemerintahan Umum Yang Diselenggarakan	x100%
								Jumlah Urusan Pemerintahan Umum Yang Terjadi	
Program Pembinaan dan Pengawasan Pemerintahan Desa	Persentase Desa Naik Kelas	35,29%	11,76%	299,95%	33.680.300	26.209.500	77,82%	Jumlah Desa Naik Kelas	x100%
								Jumlah Desa	

CAPAIAN KEGIATAN

KEGIATAN		KINERJA			ANGGARAN			DEFINISI OPERASIONAL & FORMULA
KEGIATAN	INDIKATOR KEGIATAN	TARGET	REALIASASI	CAPAIAN	PAGU ANGGARAN	REALISASI	CAPAIAN	
Perencanaan, Penganggaran, dan Evaluasi Kinerja Perangkat Daerah	Jumlah Dokumen Perencanaan, Penganggaran dan Evaluasi Kinerja Yang Disusun Tepat Waktu	6 Dok	6 Dok	100%	15.496.000	15.472.100	99,85%	Jumlah Dokumen Perencanaan, Penganggaran dan Evaluasi Kinerja Yang Disusun Tepat Waktu
Administrasi Keuangan Perangkat Daerah	Jumlah Laporan Keuangan Yang Disusun Tepat Waktu	14 Bulan	14 Bulan	100%	2.400.838.847	2.199.510.310	91,61%	Jumlah Laporan Keuangan Yang Disusun Tepat Waktu
Administrasi Umum Perangkat Daerah	Jumlah Laporan Persediaan Barang dan Jasa Yang Tepat Waktu	100 %	100 %	100%	18.932.900	18.932.900	100%	Jumlah Laporan Persediaan Barang dan Jasa Yang Tepat Waktu
Pengadaan Barang Milik Daerah Penunjang Urusan Pemerintah Daerah	Persentase tersedianya Perlengkapan dan Peralatan Kantor dalam kondisi baik	100 %	100%	100%	24.646.500	22.200.000	90,07%	Persentase tersedianya Perlengkapan dan Peralatan Kantor dalam kondisi baik
Penyediaan Jasa Penunjang Urusan Pemerintahan Daerah	Persentase Layanan Jasa Penunjang yang Tersedia Dengan Baik	100 %	100 %	100%	171.628.000	170.859.070	99,55%	Persentase Layanan Jasa Penunjang yang Tersedia Dengan Baik
Pemeliharaan Barang Milik Daerah Penunjang Urusan Pemerintahan Daerah	Persentase Barang Milik Daerah Dalam Kondisi Baik	100 %	100 %	100%	32.677.290	32.442.100	99,28%	Persentase Barang Milik Daerah Dalam Kondisi Baik

KEGIATAN		KINERJA			ANGGARAN			DEFINISI OPERASIONAL & FORMULA
KEGIATAN	INDIKATOR KEGIATAN	TARGET	REALIASASI	CAPAIAN	PAGU ANGGARAN	REALISASI	CAPAIAN	
Penyelenggaraan Urusan Pemerintahan yang tidak dilaksanakan oleh unit kerja perangkat daerah yang ada di Kecamatan	Jumlah Koordinasi/Fasilitasi Pelayanan Publik Kecamatan	2200 Lynn	3354 Lynn	152%	5.948.100	5.938.900	99,85%	Jumlah Koordinasi/Fasilitasi Pelayanan Publik Kecamatan
Koordinasi kegiatan Pemberdayaan Desa	Jumlah Desa yang Koordinasi Pemberdayaan Desa	17 Desa	17 Desa	100%	5.948.100	5.921.200	99,55%	Jumlah Desa yang Koordinasi Pemberdayaan Desa
Pemberdayaan dan Kesejahteraan Keluarga Tingkat Kecamatan dan Kelurahan	Jumlah Desa Yang Difasilitasi Pemberdayaan dan Kesejahteraan Keluarga	17 Desa	17 Desa	100%	16.044.300	16.044.300	100%	Jumlah Desa Yang Difasilitasi Pemberdayaan dan Kesejahteraan Keluarga
Koordinasi Upaya Penyelenggaraan Ketentraman dan Ketertiban Umum	Jumlah Desa Upaya Penyelenggaraan Ketentraman dan Ketertiban Umum	17 Desa	17 Desa	100%	4.660.500	4.660.500	100,00%	Jumlah Desa Upaya Penyelenggaraan Ketentraman dan Ketertiban Umum
Penyelenggaraan Urusan Pemerintahan Umum sesuai Penugasan Kepala Daerah	Jumlah Koordinasi Urusan Pemerintahan Umum	4 Rapat	4 Rapat	100%	3.579.300	3.560.900	99,49%	Jumlah Koordinasi Urusan Pemerintahan Umum
Fasilitasi, Rekomendasi dan Koordinasi Pembinaan dan Pengawasan Pemerintahan Desa	Jumlah Desa dilakukan Pembinaan dan Pengawasan Pemerintahan Desa	17 Desa	17 Desa	100%	33.680.300	26.209.500	77,82%	Jumlah Desa dilakukan Pembinaan dan Pengawasan Pemerintahan Desa

CAPAIAN SUB KEGIATAN

SUB KEGIATAN		KINERJA			ANGGARAN			DEFINISI OPERASIONAL & FORMULA
SUB KEGIATAN	INDIKATOR SUB KEGIATAN	TARGET	REALIASASI	CAPAIAN	PAGU ANGGARAN	REALISASI	CAPAIAN	
Penyusunan Dokumen Perencanaan Perangkat Daerah	Jumlah Dokumen Perencanaan Yang Selaras	3 Dok	3 Dok	100%	7.748.000	7.728.100	100%	Jumlah Dokumen Perencanaan Yang Selaras
Koordinasi dan Penyusunan Dokumen Perubahan RKA-SKPD	Jumlah Dokumen Evaluasi Yang Selaras	4 Dok	4 Dok	100%	7.748.000	7.744.000	100%	Jumlah Dokumen Evaluasi Yang Selaras
Penyediaan Gaji dan Tunjangan ASN	Jumlah Gaji dan Tunjangan ASN	18 Peg	18 Peg	100%	2.400.838.847	2.199.510.310	92%	Jumlah Gaji dan Tunjangan ASN

LANJUTAN I

CAPAIAN SUB KEGIATAN

SUB KEGIATAN		KINERJA			ANGGARAN			DEFINISI OPERASIONAL & FORMULA
SUB KEGIATAN	INDIKATOR SUB KEGIATAN	TARGET	REALIASASI	CAPAIAN	PAGU ANGGARAN	REALISASI	CAPAIAN	
Penyediaan Komponen Instalasi Listrik/Penerangan Bangunan Kantor	Jumlah Komponen Instalasi Listrik/Penerangan Bangunan Kantor	7 Jenis	7 Jenis	100%	2.314.000	2.314.000	100%	Jumlah Komponen Instalasi Listrik/Penerangan Bangunan Kantor
Penyediaan Bahan Logistik Kantor	Jumlah Jenis ATK yang dicukupi	27 Jenis	27 Jenis	100%	8.079.300	8.079.300	100%	Jumlah Jenis ATK yang dicukupi
Penyediaan Barang Cetak dan Penggandaan	Jumlah Jenis Barang Cetak dan Penggandaan	7 Jenis	5 Jenis	71%	2.230.800	2.230.800	100%	Jumlah Jenis Barang Cetak dan Penggandaan
Penyediaan Bahan Bacaan dan Peraturan Perundang-undangan	Jumlah Jenis Bahan Bacaan dan Peraturan Perundang-undangan	2 Jenis	2 Jenis	100%	4.020.000	4.020.000	100%	Jumlah Jenis Bahan Bacaan dan Peraturan Perundang-undangan
Penyelenggaraan Rapat Koordinasi dan Konsultasi SKPD	Jumlah Bulan dicukupi kebutuhan rapat	4 Laporan	4 Laporan	100%	2.288.800	2.288.800	100%	Jumlah Bulan dicukupi kebutuhan rapat

LANJUTAN II

CAPAIAN SUB KEGIATAN

SUB KEGIATAN		KINERJA			ANGGARAN			DEFINISI OPERASIONAL & FORMULA
SUB KEGIATAN	INDIKATOR SUB KEGIATAN	TARGET	REALIASASI	CAPAIAN	PAGU ANGGARAN	REALISASI	CAPAIAN	
Penyediaan Jasa Komunikasi, Sumber Daya Air dan Listrik	Jumlah Bulan Jasa Komunikasi, Sumber Daya Air dan Listrik	12 Bulan	12 Bulan	100%	25.290.000	24.687.945	98%	Jumlah Bulan Jasa Komunikasi, Sumber Daya Air dan Listrik
Penyediaan Jasa Peralatan dan Perlengkapan Kantor	Jumlah Jenis Jasa Peralatan dan perlengkapan kantor	3 Jenis	3 Jenis	150%	7.711.000	7.695.000	100%	Jumlah Jenis Jasa Peralatan dan perlengkapan kantor
Penyediaan Jasa Pelayanan Umum Kantor	Jumlah Jasa Tenaga Administrasi dan Pelayanan Kantor	14 Laporan	4 Laporan	100%	138.627.000	138.476.125	100%	Jumlah Jasa Tenaga Administrasi dan Pelayanan Kantor
Penyediaan Jasa Pemeliharaan, Biaya Pemeliharaan, dan Pajak Kendaraan Perorangan Dinas atau Kendaraan Dinas Jabatan	Jumlah Unit Pemeliharaan	11 Unit	11 Unit	100%	28.668.000	28.440.100	99%	Jumlah Unit Pemeliharaan
Pemeliharaan/Rehabilitasi Gedung Kantor dan Bangunan Lainnya	Jumlah Unit Gedung	1 Unit Gedung	1 Unit Gedung	100%	4.009.290	4.002.000	100%	Jumlah Unit Gedung

SUB KEGIATAN		KINERJA			ANGGARAN			DEFINISI OPERASIONAL & FORMULA
SUB KEGIATAN	INDIKATOR SUB KEGIATAN	TARGET	REALIASASI	CAPAIAN	PAGU ANGGARAN	REALISASI	CAPAIAN	
Peningkatan Efektifitas Pelaksanaan Pelayanan kepada Masyarakat di Wilayah Kecamatan	Jumlah Koordinasi/Fasilitasi Pelayanan Publik Kecamatan	2200 Lynn	3354 Lynn	152%	5.948.100	5.938.900	100%	Jumlah Koordinasi/Fasilitasi Pelayanan Publik Kecamatan
Peningkatan Efektifitas Kegiatan Pemberdayaan Masyarakat di Wilayah Kecamatan	Jumlah Desa difasilitasi	4 Laporan	4 Laporan	100%	5.948.100	5.921.200	100%	Jumlah Desa difasilitasi
Peningkatan Ketahanan Pangan Keluarga	Jumlah Keluarga yang Mengikuti Peningkatan Ketahanan Pangan Keluarga	68 KK	68 KK	100%	16.044.300	16.044.300	100%	Jumlah Keluarga yang Mengikuti Peningkatan Ketahanan Pangan Keluarga
Harmonisasi Hubungan dengan Tokoh Agama dan Tokoh Masyarakat	Jumlah Laporan Pelaksanaan Harmonisasi Hubungan dengan Tokoh Agama dan Tokoh Masyarakat	4 Laporan	4 Laporan	132%	4.660.500	4.660.500	100%	Jumlah Laporan Pelaksanaan Harmonisasi Hubungan dengan Tokoh Agama dan Tokoh Masyarakat

SUB KEGIATAN		KINERJA			ANGGARAN			DEFINISI OPERASIONAL & FORMULA
SUB KEGIATAN	INDIKATOR SUB KEGIATAN	TARGET	REALIASASI	CAPAIAN	PAGU ANGGARAN	REALISASI	CAPAIAN	
Penanganan Konflik Sosial Sesuai Ketentuan Peraturan Perundang-Undangan	Jumlah Laporan Konflik Yang Ditangani Sesuai Ketentuan Peraturan Perundang-Undangan	4 Laporan	4 Laporan	100%	3.579.300	3.560.900	99%	Jumlah Laporan Konflik Yang Ditangani Sesuai Ketentuan Peraturan Perundang-Undangan
Fasilitasi Administrasi Tata Pemerintahan Desa	Jumlah Dokumen yang Difasilitasi dalam rangka Administrasi Tata Pemerintahan Desa	4 Dok	4 Dok	100%	3.659.300	3.650.100	100%	Jumlah Dokumen yang Difasilitasi dalam rangka Administrasi Tata Pemerintahan Desa
Fasilitasi Pengelolaan Keuangan Desa dan Pendayagunaan Aset Desa	Jumlah Dokumen yang Difasilitasi dalam rangka Pengelolaan Keuangan Desa dan Pendayagunaan Aset Desa	4 Dok	4 Dok	100%	3.659.300	3.619.700	99%	Jumlah Dokumen yang Difasilitasi dalam rangka Pengelolaan Keuangan Desa dan Pendayagunaan Aset Desa
Fasilitasi Sinkronisasi Perencanaan Pembangunan Daerah dengan Pembangunan Desa	Jumlah Dokumen Sinkronisasi Perencanaan Pembangunan Daerah dengan Pembangunan Desa	17 Dok	17 Dok	100%	3.659.300	3.652.800	100%	Jumlah Dokumen Sinkronisasi Perencanaan Pembangunan Daerah dengan Pembangunan Desa
Fasilitasi Penyelenggaraan Ketenteraman dan Ketertiban Umum	Jumlah Desa Yang Difasilitasi	4 Dokumen	17 Desa	425%	22.702.400	15.286.900	67%	Jumlah Desa Yang Difasilitasi

PENGHARGAAN 2024



BUPATI LAMONGAN

PIAGAM PENGHARGAAN

Nomor: 000.8.6.3/189.9/413.201/2025

diberikan kepada :

KECAMATAN PUCUK

Atas prestasinya dalam penerapan
Akuntabilitas Kinerja Instansi Pemerintah Tahun 2024 dengan Predikat :

MEMUASKAN

Penilaian Kinerja Organisasi dengan Predikat :

ISTIMEWA

Lamongan, 06 Maret 2025

BUPATI LAMONGAN




YUHRONUR EFENDI



Dokumen ini telah ditandatangani secara elektronik menggunakan sertifikat elektronik yang diterbitkan oleh Balai Besar Sertifikasi Elektronik (BSrE), Badan Siber dan Sandi Negara

BerAKHLAK bangga melayani bangsa

Rencana dan Strategi Pencapaian Target 2023



- Aktif melakukan Rapat Staff untuk meningkatkan koordinasi Antar Pejabat Struktural dan Staff
- Mengadakan Evaluasi Secara Berkala



Aktif melakukan Peningkatan Pelayanan, Fasilitasi dan Koordinasi ke Masyarakat

