



**PAPARAN EVALUASI KINERJA**  
**KECAMATAN PUCUK**

Oleh :  
**SUJAI, S.H., M.M.**  
**CAMAT PUCUK**

# GAMBARAN UMUM KECAMATAN PUCUK



Luas wilayah  
Kecamatan Pucuk 4.311,47 Ha.  
Terdiri Dari :

## Batas Wilayah

Jumlah Penduduk  
47.276 jiwa

17 Desa

34 Dusun

Sebelah  
Utara

• Kecamatan  
Sekaran

Sebelah  
Timur

• Kecamatan  
Sukodadi

Sebelah  
Selatan

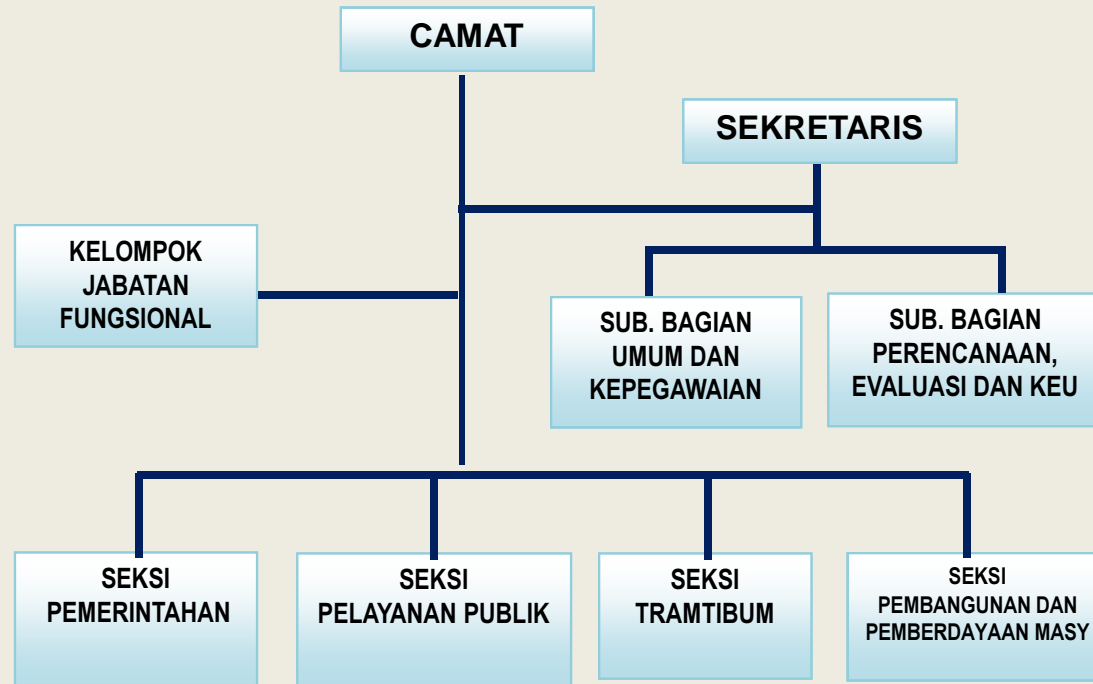
• Kecamatan Sugio

Sebelah  
Barat

• Kecamatan Babat



## BAGAN SUSUNAN ORGANISASI KECAMATAN PUCUK



**KONDISI SUMBER DAYA MANUSIA KECAMATAN PUCUK BERJUMLAH 28 ORANG, TERDIRI ATAS :**

**A. BERDASARKAN STATUS**

- ✓ PNS/CPNS : 18
- ✓ NON ASN : 10

**B. BERDASARKAN PENDIDIKAN**

- ✓ SMP : 1 orang
- ✓ SMA : 7 orang
- ✓ S-1 : 16 orang
- ✓ S-2 : 4 orang

# JMD KAB. LAMONGAN TAHUN 2021-2026

**Visi**  
Terwujudnya  
Kejayaan Lamongan  
yang Berkeadilan

**Misi**

Mewujudkan Kemandirian Ekonomi Daerah  
Melalui Optimalisasi Potensi Unggulan Daerah

Mewujudkan SDM Unggul, Berdaya Saing Dan  
Berahklak Yang Responsif Terhadap Perubahan  
Zaman

Mewujudkan Infrastruktur Handal Dan Berkeadilan  
Yang Berwawasan Lingkungan

Mewujudkan Kehidupan Bermasyarakat Yang  
Sejahtera, Religius-berbudaya, Aktif Dalam  
Pembangunan, Serta Lingkungan Yang Aman Dan  
Tenram

Menghadirkan Tata Kelola Pemerintahan Yang  
Dinamis, Serta Memberikan Pelayanan Publik Yang  
Berkualitas Sebagai Upaya Optimalisasi Reformasi  
Birokrasi

**Visi & Misi  
Kab. Lamongan Tahun  
2021-2026**

**KECAMATAN**

# TUJUAN JMD

1. Meningkatkan pertumbuhan ekonomi secara inklusif melalui optimalisasi potensi sektor unggulan

2. Meningkatkan Kualitas Pembangunan Manusia yang Berdaya Saing

3. Meningkatkan Kepuasan Masyarakat terhadap Infrastruktur Daerah yang Ramah Lingkungan

4. Meningkatkan Kesejahteraan dan Harmonisasi Sosial Masyarakat yang Memperhatikan Kearifan Lokal

5. Mengoptimalkan Reformasi Birokrasi Melalui Peningkatan Kepuasan Masyarakat Terhadap Layanan dan Kapasitas Manajemen Pemerintahan hingga ke Desa.

TUJUAN KECAMATAN

## 5

## CASCADING MISI 5

Misi

MENGHADIRKAN TATA KELOLA PEMERINTAHAN YANG DINAMIS SERTA MEMBERIKAN PELAYANAN PUBLIK YANG BERKUALITAS SEBAGAI UPAYA OPTIMALISASI REFORMASI BIROKRASI

Tujuan

Mengoptimalkan Reformasi Birokrasi Melalui Peningkatan Kepuasan Masyarakat Terhadap Layanan dan Kapasitas Manajemen Pemerintahan hingga ke Desa

Indikator Kinerja Utama

Indeks Reformasi Birokrasi (RB)

Sasaran

Sasaran 16:  
Meningkatnya Layanan Publik yang Inovatif

Sasaran 17:  
Meningkatnya Kapasitas (ASN) Pemerintahan Daerah

Sasaran 18:  
Meningkatnya Manajemen Pemerintahan yang Handal

Sasaran 19:  
Meningkatnya Kemandirian Desa

Indikator Kinerja Daerah

Indeks SPBE

Nilai IKM

Indeks Profesionalitas Aparatur

Predikat SAKIP

Opini BPK

Maturitas SPIP

Prosentase Peningkatan Jumlah Desa Mandiri

# KETERKAITAN JMD KAB. LAMONGAN TAHUN 2021 – 2026 DENGAN RENSTRA KECAMATAN PUCUK TAHUN 2021 - 2026

## JMD TAHUN 2021-2026

### **VISI :**

*“Terwujudnya Kejayaan Lamongan yang Berkeadilan”*

### **MISI 5**

*Menghadirkan Tata Kelola Pemerintahan yang Dinamis, Serta Memberikan Pelayanan Publik yang Berkualitas Sebagai Upaya Optimalisasi Reformasi Birokrasi*

### **TUJUAN:**

*Mengoptimalisasi reformasi birokrasi melalui peningkatan kepuasan masyarakat terhadap layanan dan kapasitas manajemen pemerintahan hingga ke Desa*

### **INDIKATOR :**

*Indeks Reformasi Birokrasi*

### **SASARAN**

*Meningkatnya Layanan Publik Yang Inovatif*

### **INDIKATOR :**

*Indeks Kepuasan Masyarakat*

## RENSTRA TAHUN 2021-2026

### **TUJUAN :**

Meningkatkan Pelayanan Publik.

### **INDIKATOR:**

Indeks Kepuasan Masyarakat

### **SASARAN :**

1. Meningkatnya Manajemen Internal Perangkat Daerah
2. Meningkatnya Pemberdayaan Desa

### **INDIKATOR SASARAN :**

1. Nilai SAKIP Kecamatan.
2. Prosentase Desa Naik Kelas

# Cascading Renstra Kecamatan Pucuk Tahun 2021-2026



# Pohon Kinerja

Mengoptimalkan Reformasi Birokrasi Melalui Peningkatan Kepuasan Masyarakat Terhadap Layanan dan Kapasitas Manajemen Pemerintahan Hingga ke Desa

Meningkatkan Kualitas Pelayanan publik / Masyarakat di Kecamatan

Peningkatan Penyelenggaraan Birokrasi Pemerintahan dan Pelayanan Masyarakat

Penyelenggaraan Pelayanan administrasi Teadu Kecamatan

Peningkatan serta efektifitas pelayanan administrasi Teadu Masyarakat

Peningkatan Pemberdayaan Desa

Koordinasi Kegiatan Pemberdayaan Desa

1. Peningkatan Partisipasi Masyarakat dalam Forum Musyawarah Perencanaan Pembangunan di Desa
2. Peningkatan Efektifitas Kegiatan Pemberdayaan Masyarakat di Wilayah Kecamatan

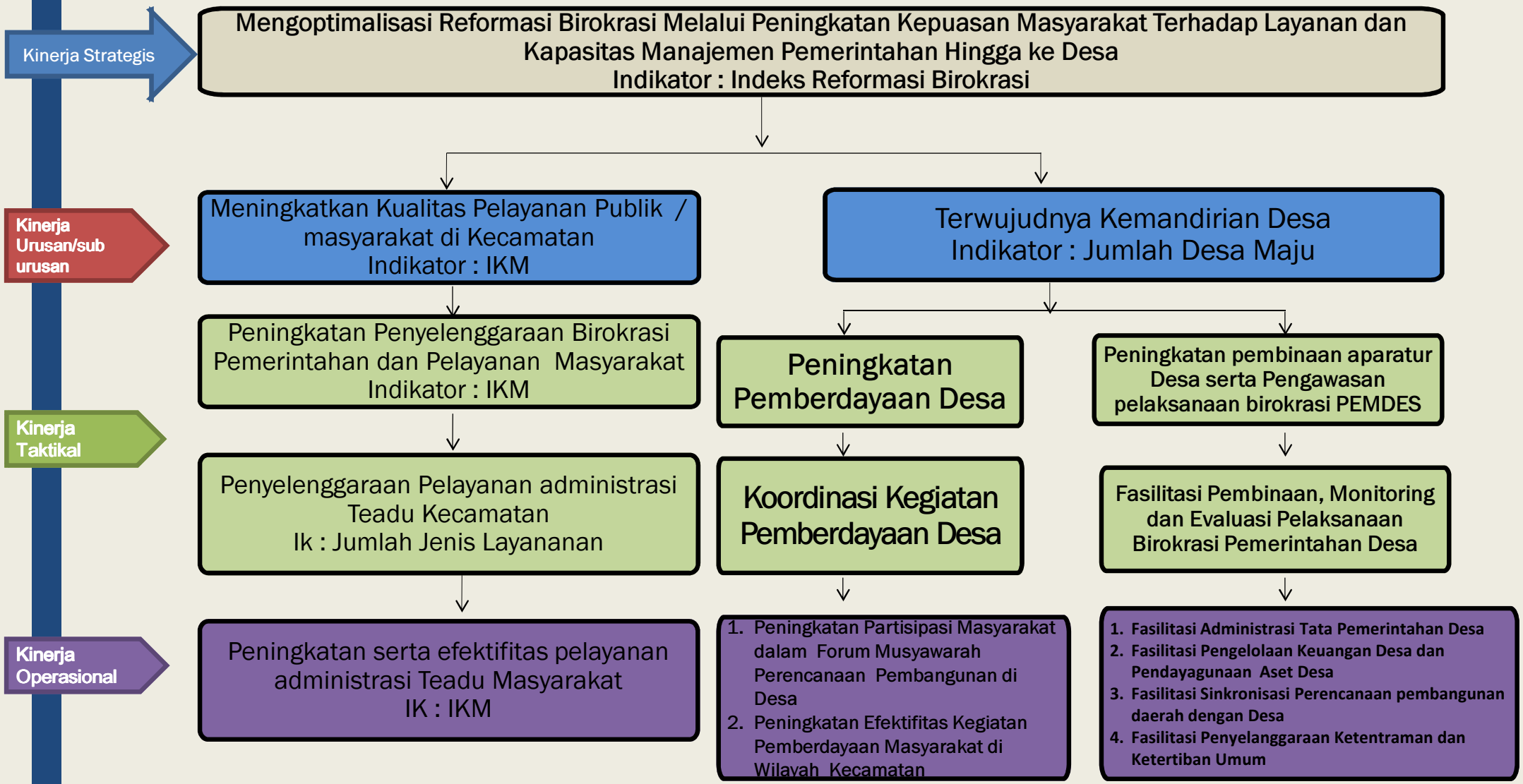
Terwujudnya Kemandirian Desa

Peningkatan pembinaan aparatur Desa serta Pengawasan pelaksanaan birokrasi PEMDES

Fasilitasi Pembinaan, Monitoring dan Evaluasi Pelaksanaan Birokrasi Pemerintahan Desa

1. Fasilitasi Administrasi Tata Pemerintahan Desa
2. Fasilitasi Pengelolaan Keuangan Desa dan Pendayagunaan Aset Desa
3. Fasilitasi Sinkronisasi Perencanaan pembangunan daerah dengan Desa
4. Fasilitasi Penyelenggaraan Ketentraman dan Ketertiban Umum

# Pohon Kinerja



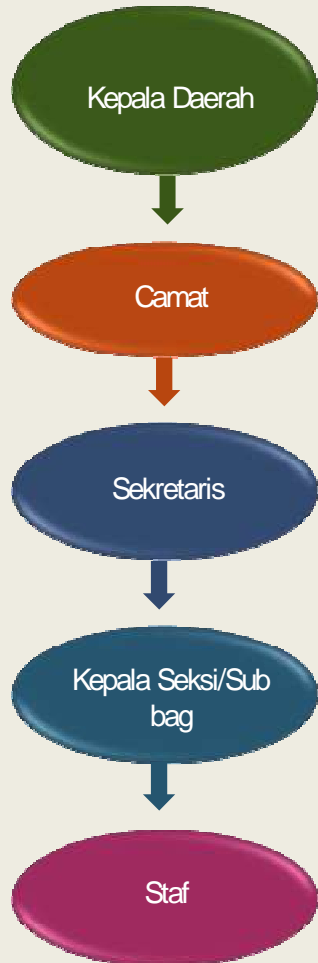
# CASCADING PERENCANAAN TUJUAN I

Tujuan JMD	Mengoptimalisasi reformasi birokrasi melalui peningkatan kepuasan masyarakat terhadap layanan dan kapasitas manajemen pemerintahan hingga ke Desa	
Indikator Tujuan	Indeks Reformasi Birokrasi ( RB)	
Sasaran JMD	Meningkatnya Layanan Publik Yang Inovatif	
Indikator Sasaran	Nilai IKM	
Tujuan PD	Meningkatkan Pelayanan Publik	
Indikator Tujuan	Nilai IKM	
Sasaran Strategis	Meningkatnya Manajemen Internal Perangkat Daerah	
Indikator	Nilai SAKIP Kecamatan	
Program	Program Penunjang Urusan Pemerintahan Daerah Kabupaten/Kota	Program Penyelenggaraan Pemerintahan dan Pelayanan Publik
Indikator	Nilai IKM	Prosentase Penyelenggaraan Pelayanan Publik yang tepat waktu
Kegiatan	Kegiatan Rutin	Penyelenggaraan Urusan Pemerintahan yang tidak dilaksanakan oleh Unit Kerja perangkat daerah yang ada di Kecamatan
Indikator	Jumlah Kegiatan Rutin	Prosentase Penyelenggaraan Pelayanan Publik yang tepat waktu
Sub Kegiatan	Peningkatan Efektifitas Pelaksana Pelayanan Kepada Masyarakat di Wilayah Kecamatan	
Indikator	<ol style="list-style-type: none"> <li>1. Jumlah Desa Terfasilitasi (17 Desa)</li> <li>2. Hasil Nilai Survey Kepuasan Masyarakat (B=82,26)</li> </ol>	

# CASCADING PERENCANAAN TUJUAN II

Tujuan JMD	Mengoptimalkan reformasi birokrasi melalui peningkatan kepuasan masyarakat terhadap layanan dan kapasitas manajemen pemerintahan hingga ke desa	
Indikator Tujuan	Indeks Reformasi Birokrasi ( RB )	
Sasaran JMD	Meningkatnya Kemandirian Desa	
Indikator Sasaran	Prosentase Peningkatan Desa Mandiri	
Tujuan PD	Meningkatkan Kemandirian Desa	
Indikator Tujuan	Jumlah Desa Maju	
Sasaran Strategis	Meningkatnya Pemberdayaan Desa	
Indikator	Prosentase Desa Naik Kelas	
Program	Program Pemberdayaan Masyarakat Desa dan Kelurahan	Program Pembinaan dan Pengawasan Pemerintah Desa
Indikator	1. Persentase Desa yang Melaksanakan pemberdayaan terhadap masyarakat	1. Persentase Program Pembinaan dan Pengawasan Pemerintahan Desa
Kegiatan	Koordinasi Kegiatan Pemberdayaan Desa	Fasilitasi, Rekomendasi dan Koordinasi Pembinaan dan Pengawasan Pemerintahan Desa
Indikator	Jumlah Koordinasi Kegiatan Pemberdayaan Desa	Jumlah Fasilitasi, Rekomendasi dan Koordinasi Pembinaan dan Pengawasan Pemerintahan Desa yang dilaksanakan
Sub Kegiatan	<ol style="list-style-type: none"> <li>Peningkatan Partisipasi Masyarakat dalam Forum Musyawarah Perencanaan Pembangunan di Desa</li> <li>Peningkatan Efektifitas Kegiatan Pemberdayaan Masyarakat di Wilayah Kecamatan</li> </ol>	<ol style="list-style-type: none"> <li>Fasilitasi Administrasi Tata Pemerintahan Desa</li> <li>Fasilitasi Pengelolaan Keuangan Desa dan Pendayagunaan Aset Desa</li> <li>Fasilitasi Sinkronisasi Perencanaan pembangunan daerah dengan Desa</li> <li>Fasilitasi Penyelenggaraan Ketertarikan dan Ketertiban Umum</li> </ol>
Indikator	<ol style="list-style-type: none"> <li>Jumlah Desa yang mengikuti Musrenbang</li> <li>Jumlah Desa yang mengikuti Kegiatan Pemberdayaan Masyarakat di wilayah Kecamatan</li> </ol>	<ol style="list-style-type: none"> <li>Jumlah Desa yang difasilitasi</li> <li>Jumlah Desa yang difasilitasi dalam Pengelolaan Keuangan Desa dan Pendayagunaan Aset Desa</li> <li>Jumlah Desa yang difasilitasi, Rekomendasi, Pembinaan dan Pengawasan</li> <li>Jumlah Desa yang Dibina Keamanan dan Ketertiban Umum</li> </ol>

# CASCADING KINERJA TUJUAN 1



Mengoptimalkan reformasi birokrasi melalui peningkatan kepuasan masyarakat terhadap layanan dan kapasitas manajemen pemerintahan hingga ke Desa

Indeks Reformasi Birokrasi ( RB )

Meningkatkan Pelayanan Publik

Indikator : Nilai Indeks Kepuasan Masyarakat ( IKM )

Program Penunjang Urusan Pemerintahan Daerah  
Kabupaten/Kota

INDIKATOR : Nilai IKM

Penyelenggaraan Urusan Pemerintahan Program Penunjang Urusan  
Pemerintahan Daerah Kabupaten/Kota n yang tidak dilaksanakan oleh Unit Kerja  
perangkat daerah yang ada di Kecamatan

INDIKATOR : Prosentase Penyelenggaraan Pelayanan  
Publik yang tepat waktu

Kegiatan Rutin

Jumlah Kegiatan Rutin

Peningkatan Efektifitas Pelaksana Pelayanan Kepada Masyarakat di  
Wilayah Kecamatan

INDIKATOR :

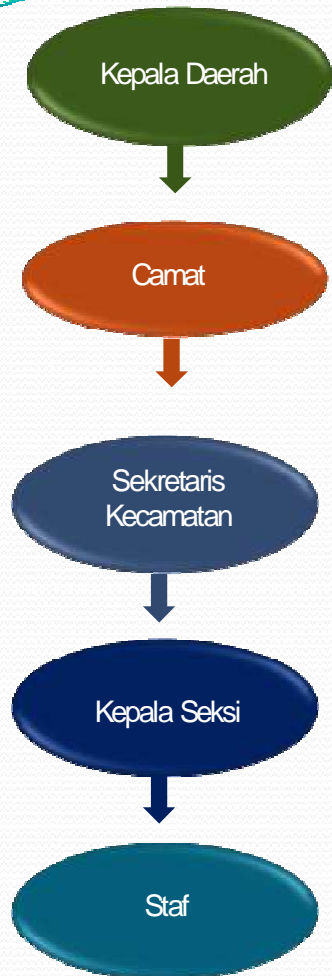
1. Jumlah Desa Terfasilitasi (17 Desa)
2. Hasil Nilai Survey Kepuasan Masyarakat (B=82,26)

Peningkatan Efektifitas Pelaksana Pelayanan Kepada Masyarakat di Wilayah Kecamatan

INDIKATOR :

1. Jumlah Desa Terfasilitasi (17 Desa)
2. Hasil Nilai Survey Kepuasan Masyarakat (B=82,26)

## CASCADING KINERJA TUJUAN 2



Mengoptimalkan reformasi birokrasi melalui peningkatan kepuasan masyarakat terhadap layanan dan kapasitas manajemen pemerintahan hingga ke Desa

Indeks Reformasi Birokrasi ( RB )

Meningkatkan Kemandirian Desa

Indikator : Jumlah Desa Maju  
 Sasaran : Meningkatnya Pemberdayaan Desa  
 Indikator :  
 1. Prosentase Desa Naik Kelas

Program Pemberdayaan Masyarakat Desa dan Kelurahan

1. Persentase Desa yang Melaksanakan pemberdayaan terhadap masyarakat

Koordinasi Kegiatan Pemberdayaan Desa

Jumlah Koordinasi Kegiatan Pemberdayaan Desa

1. Peningkatan Partisipasi Masyarakat dalam Forum Musyawarah Perencanaan Pembangunan di Desa
2. Peningkatan Efektifitas Kegiatan Pemberdayaan Masyarakat di Wilayah Kecamatan

1. Jumlah Desa yang mengikuti Musrenbang
2. Jumlah Desa yang mengikuti Kegiatan Pemberdayaan Masyarakat di wilayah Kecamatan

Program Pembinaan dan Pengawasan Pemerintah Desa

1. Prosentase Program Pembinaan dan Pengawasan Pemerintahan Desa

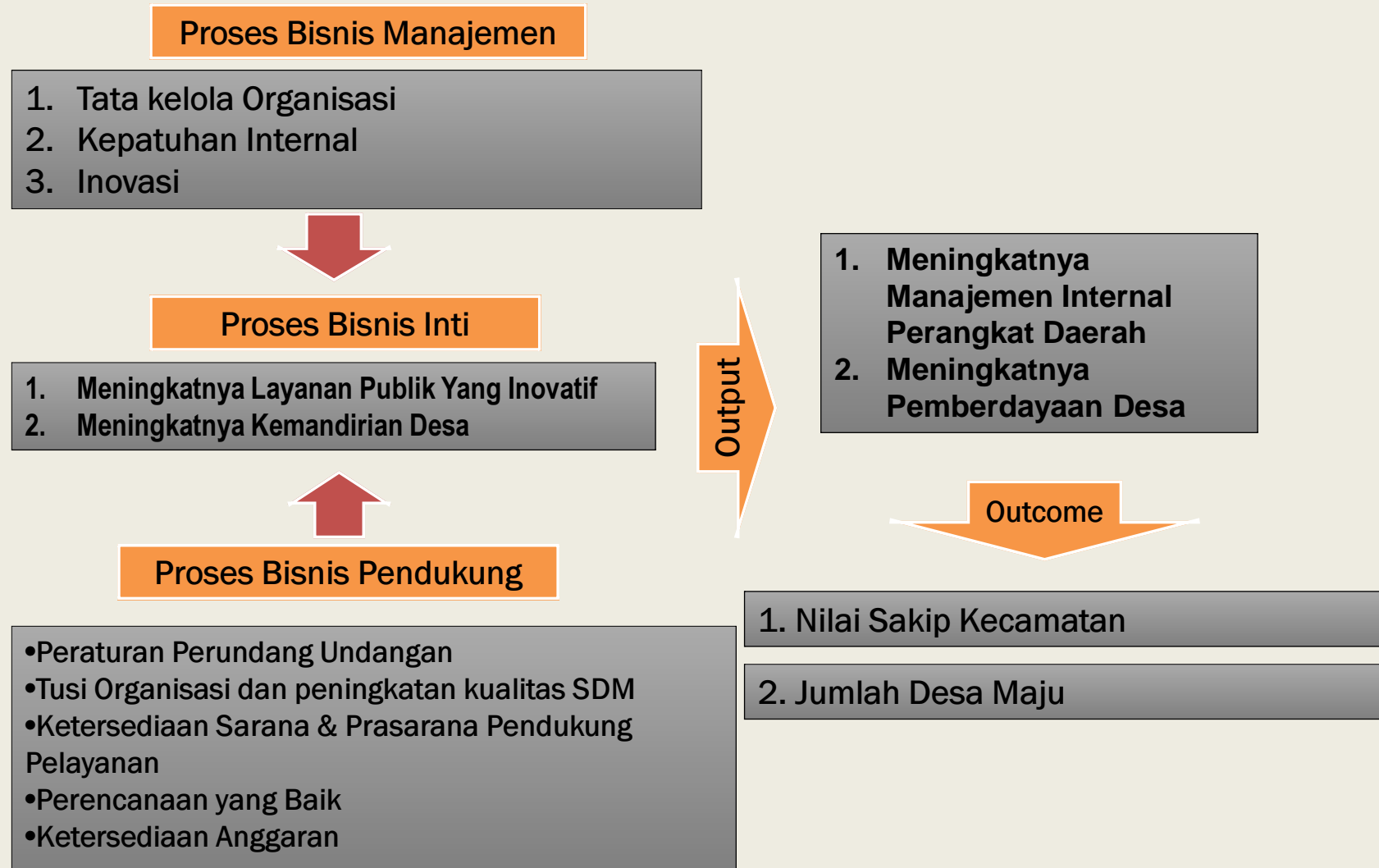
Fasilitasi, Rekomendasi dan Koordinasi Pembinaan dan Pengawasan Pemerintahan Desa

Jumlah Fasilitasi, Rekomendasi dan Koordinasi Pembinaan dan Pengawasan Pemerintahan Desa yang dilaksanakan

1. Fasilitasi Administrasi Tata Pemerintahan Desa
2. Fasilitasi Pengelolaan Keuangan Desa dan Pendayagunaan Aset Desa
3. Fasilitasi Sinkronisasi Perencanaan pembangunan daerah dengan Desa
4. Fasilitasi Penyelenggaraan Ketenteraman dan Ketertiban Umum

1. Jumlah Desa yang difasilitasi
2. Jumlah Desa yang difasilitasi dalam Pengelolaan Keuangan Desa dan Pendayagunaan Aset Desa
3. Jumlah Desa yang difasilitasi, Rekomendasi, Pembinaan dan Pengawasan
4. Jumlah Desa yang Dibina Keamanan dan Ketertiban Umum

# PETA PROSES BISNIS



**PROSES  
BISNIS  
KECAMATAN  
PUCUK**

**Visi :**  
Terwujudnya Kejayaan Lamongan yang Berkeadilan

**Misi :**  
Menghadirkan Tata Kelola Pemerintahan yang Dinamis, Serta Memberikan Pelayanan Publik yang Berkualitas Sebagai Upaya Optimalisasi Reformasi Birokrasi

**Tujuan :**  
Mengoptimalkan reformasi birokrasi melalui peningkatan kepuasan masyarakat terhadap layanan dan kapasitas manajemen pemerintahan hingga ke Desa

**Sasaran :**  
Meningkatnya Layanan Publik Yang Inovatif

**JMD  
2021-2026**

**SASARAN 1 :**  
Meningkatnya Manajemen Internal  
Perangkat Daerah di Kecamatan  
PUCUK

**SASARAN 2 :**  
Meningkatnya Pemberdayaan  
Desa



# PROSES BISNIS INTI KECAMATAN PUCUK

SASARAN I

Meningkatnya Layanan Publik Yang Inovatif

Level 1



Meningkatnya Manajemen Internal Perangkat Daerah

Level 2



Program Penunjang Urusan Pemerintahan Daerah Kabupaten/Kota

Program Penyelenggaraan Pemerintahan dan Pelayanan Publik

Level 3



NILAI IKM KECAMATAN PUCUK



Prosentase Penyelenggaraan Pelayanan Publik yang tepat waktu

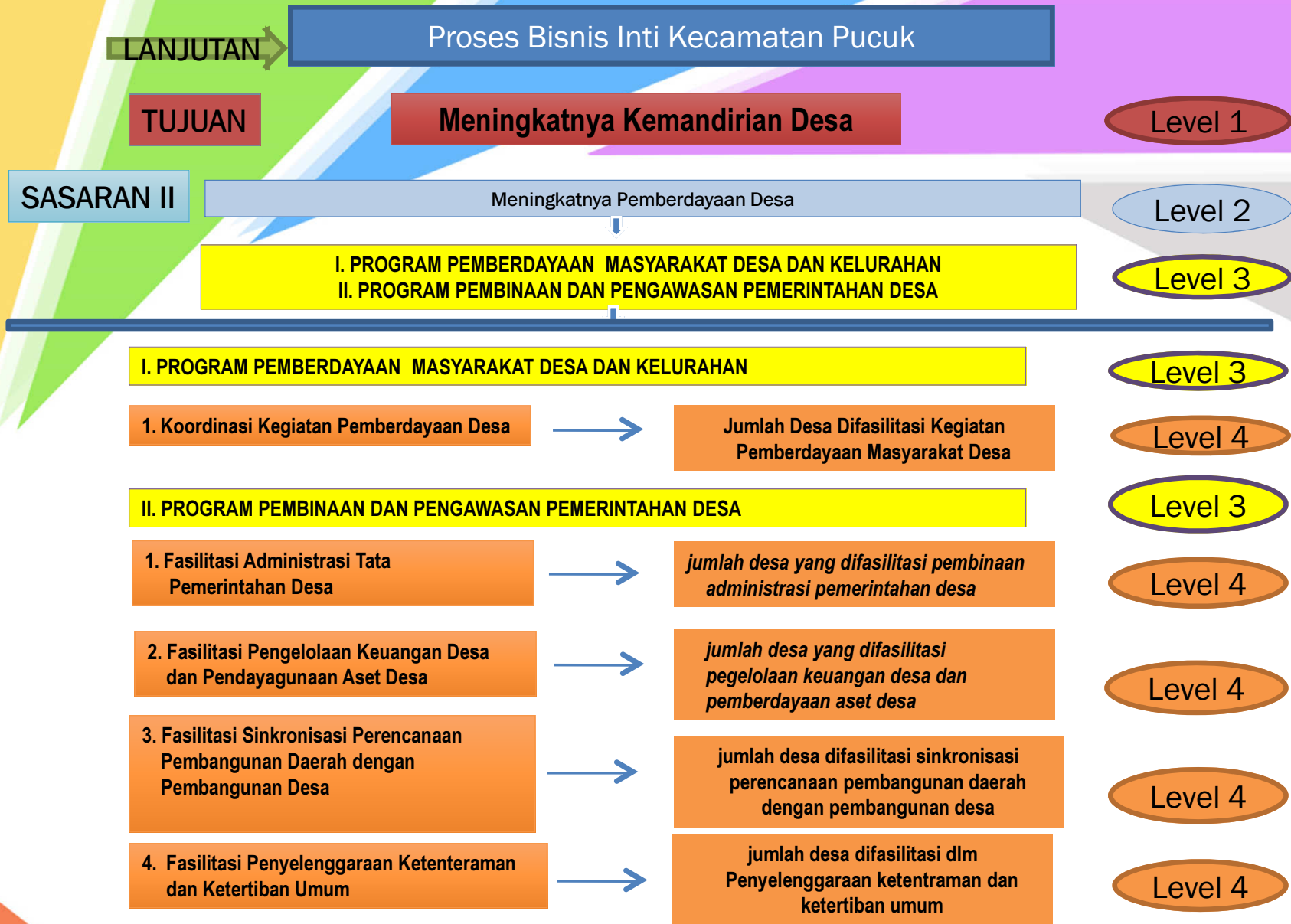


Kegiatan Rutin



Penyelenggaraan Urusan Pemerintahan yang tidak dilaksanakan oleh Unit Kerja perangkat daerah yang ada di Kecamatan

Level 4



# INDIKATOR KINERJA UTAMA 2023 (TUJUAN 1)

Tujuan	Sasaran	Program	Indikator	Formulasi	Sumber data	Target
Meningkatkan Pelayanan Publik Yang Inovatif			Indek Kepuasan Masyarakat (IKM)	Hasil penilaian Survey Kepuasan Masyarakat Kabupaten Lamongan	Dokumen IKM	83,78
	Meningkatkannya Manajemen Internal Perangkat Daerah		Nilai Sakip Kecamatan	Penilaian dari Inspektorat	Inspektorat	81,61 (A)
		Program Penunjang Urusan Pemerintahan Daerah Kabupaten/Kota	Nilai IKM	Hasil penilaian Survey Kepuasan Masyarakat Kecamatan Pucuk	Dokumen IKM	82,76
		Program Penyelenggaraan Pemerintahan Dan Pelayanan Publik	Persentase Penyelenggaraan Pelayanan Publik yang Tepat Waktu	$\frac{\text{Jumlah Pelayanan Publik yang dilayani tepat Waktu}}{\text{Jumlah Pelayanan Publik yang dilayani}} \times 100\%$	Petugas Pelayanan PATEN	100%

# INDIKATOR KINERJA UTAMA 2022 (TUJUAN 2)

Tujuan	Sasaran	Program	Indikator	Formulasi	Sumber data	Target
Meningkatkan Kemandirian Desa			Jumlah Desa Mandiri	Jumlah Desa Mandiri	Data Dinas PMD	1
	Meningkatnya pemberdayaan Desa		Jumlah Desa Maju	Jumlah Desa Maju	Data Dinas PMD	1
		Program Pemberdayaan Masyarakat Desa Dan Kelurahan	Persentase desa yang melaksanakan pemberdayaan terhadap masyarakat	$\frac{\text{Jumlah Desa yang Melaksanakan Pemberdayaan terhadap Masyarakat}}{\text{Jumlah Desa}} \times 100\%$	Laporan dari semua Kasi	100%
		Program Pembinaan Dan Pengawasan Pemerintahan Desa	Persentase Desa Naik Kelas	$\frac{\text{Jumlah Desa yang Naik Kelas}}{\text{Jumlah Desa}} \times 100\%$	Data Dinas PMD	17,65%

**CAPAIAN IKU IKD PERANGKAT DAERAH KABUPATEN LAMONGAN  
TAHUN 2023**

**PERANGKAT DAERAH : KECAMATAN PUCUK**

NO	INDIKATOR	FORMULASI	Realisasi Tahun 2022	TARGET KINERJA					Realisasi					Capaian				
				TAHUN 2023	TW I	TW II	TW III	TW IV	TW I	TW II	TW III	TW IV	Akhir Tahun	TW I	TW II	TW III	TW IV	Akhir Tahun
<b>A Indikator Tujuan RPJMD</b>																		
1	Indeks Reformasi Birokrasi (RB)	Penilaian dari KemenPAN RB	-	-	-	-	-	-	-	-	-	-	-	-	-	-	-	-
<b>B Indikator Sasaran RPJMD</b>																		
1	Nilai IKM	Hasil penilaian Survey Kepuasan Masyarakat	-	-	-	-	-	-	-	-	-	-	-	-	-	-	-	-
2	Persentase Peningkatan Desa Mandiri	Jumlah Desa Mandiri Jumlah Desa x100%	-	-	-	-	-	-	-	-	-	-	-	-	-	-	-	-
<b>C Indikator Tujuan PD</b>																		
1	Nilai IKM	Nilai Interval SKM	83,78	83,85	83,85	83,85	83,85	83,85						0%	0%	0%	0%	0%
2	Jumlah Desa Mandiri	Jumlah Desa Mandiri	2	1	1	1	1	1	2	5	5	5	5	200%	500%	500%	500%	500%
<b>D Indikator Sasaran PD</b>																		
1	Nilai SAKIP Kecamatan	Perhitungan Inspektorat	83,09 (A)	81,61 (A)	0 (A)	0 (A)	0 (A)	0 (A)	0	0	0			0,00%	0,00%	0,00%	0,00%	
2	Jumlah Desa Maju	Jumlah Desa Maju	7	1	1	1	1	1	7	10	10	10	10	700%	1000%	1000%	1000%	1000%
<b>E Indikator Program PD</b>																		
1	Nilai IKM	Hasil penilaian Survey Kepuasan Masyarakat	82,36	82,76	82,76	82,76	82,76	82,76	-	82,58	-	82,78	82,78	-	99,78%	-	100,02%	100,02%
2	Persentase penyelenggaraan pelayanan publik yang tepat waktu	Jumlah Pelayanan Publik yang tepat waktu x100%	100%	100%	100%	100%	100%	100%	100%	100%	100%	100%	100%	100%	100%	100%	100%	100%
		Jumlah Pelayanan Publik	$\frac{2848}{2848} \times 100\%$	$\frac{2200}{2200} \times 100\%$	$\frac{550}{550} \times 100\%$	$\frac{550}{550} \times 100\%$	$\frac{550}{550} \times 100\%$	$\frac{550}{550} \times 100\%$	$\frac{550}{550} \times 100\%$	$\frac{386}{386} \times 100\%$	$\frac{427}{427} \times 100\%$	$\frac{481}{481} \times 100\%$	$\frac{518}{518} \times 100\%$	$\frac{1812}{1812} \times 100\%$				
3	Persentase Desa yang melaksanakan pemberdayaan terhadap masyarakat	Jumlah desa yang melaksanakan pemberdayaan x100%	100%	100%	100%	100%	100%	100%	100%	100%	100%	100%	100%	100%	100%	100%	100%	100%
		Jumlah desa	$\frac{17}{17} \times 100\%$	$\frac{17}{17} \times 100\%$	$\frac{17}{17} \times 100\%$	$\frac{17}{17} \times 100\%$	$\frac{17}{17} \times 100\%$	$\frac{17}{17} \times 100\%$	$\frac{17}{17} \times 100\%$	$\frac{17}{17} \times 100\%$	$\frac{17}{17} \times 100\%$	$\frac{17}{17} \times 100\%$	$\frac{17}{17} \times 100\%$	$\frac{17}{17} \times 100\%$				
4	Persentase Konflik yang tertangani	Jumlah Konflik Yang Tertangani x100%	0%	100%	100%	100%	100%	100%	100%	100%	100%	100%	100%	100%	100%	100%	100%	100%
		Jumlah Konflik Yang Terjadi	$\frac{0}{0} \times 100\%$	$\frac{4}{4} \times 100\%$	$\frac{1}{1} \times 100\%$	$\frac{1}{1} \times 100\%$	$\frac{1}{1} \times 100\%$	$\frac{1}{1} \times 100\%$	$\frac{1}{1} \times 100\%$	$\frac{1}{1} \times 100\%$	$\frac{1}{1} \times 100\%$	$\frac{1}{1} \times 100\%$	$\frac{1}{1} \times 100\%$	$\frac{1}{1} \times 100\%$				
5	Persentase Urusan Pemerintahan Umum Yang Diselenggarakan	Jumlah Urusan Pemerintahan Umum Yang Diselenggarakan x100%	0%	100%	100%	100%	100%	100%	100%	100%	100%	100%	100%	100%	100%	100%	100%	100%
		Jumlah Urusan Pemerintahan Umum Yang Terjadi	$\frac{0}{0} \times 100\%$	$\frac{4}{4} \times 100\%$	$\frac{1}{1} \times 100\%$	$\frac{1}{1} \times 100\%$	$\frac{1}{1} \times 100\%$	$\frac{1}{1} \times 100\%$	$\frac{1}{1} \times 100\%$	$\frac{1}{1} \times 100\%$	$\frac{1}{1} \times 100\%$	$\frac{1}{1} \times 100\%$	$\frac{1}{1} \times 100\%$	$\frac{1}{1} \times 100\%$				
6	Persentase Desa Naik Kelas	Jumlah Desa Naik Kelas x100%	23,53%	17,65%	17,65%	17,65%	17,65%	17,65%										
		Jumlah Desa	$\frac{4}{17} \times 100\%$	$\frac{3}{17} \times 100\%$	$\frac{3}{17} \times 100\%$	$\frac{3}{17} \times 100\%$	$\frac{3}{17} \times 100\%$	$\frac{3}{17} \times 100\%$	$\frac{3}{17} \times 100\%$		$\frac{9}{17} \times 100\%$					300%		

Pucuk, Januari 2024  
CAMAT PUCUK



**SUJAL S.H., M.M.**  
Pembina Tk. I  
NIP. 19660515 199112 1 002

*Handwritten signature and date:* 18/1/2024

## CAPAIAN SASARAN

SASARAN PD		KINERJA			ANGGARAN			DEFINISI OPERASIONAL & FORMULA
SASARAN PD	INDIKATOR SASARAN	TARGET	REALISASI	CAPAIAN	PAGU ANGGARAN	REALISASI	CAPAIAN	
Meningkatnya Manajemen Internal Perangkat Daerah	Nilai SAKIP Kecamatan	81,61	00	00%	2.483.548.000	2.339.016.304	94,18%	Perhitungan Inspektorat
			Tribulan 1 2022					
Meningkatnya Pemberdayaan Desa	Jumlah Desa Maju	1	10	1000%	227.000.000	221.175.990	97,43%	Jumlah Desa Maju

# CAPAIAN PROGRAM

PROGRAM PD		KINERJA			ANGGARAN			DEFINISI OPERASIONAL & FORMULA	
PROGRAM	INDIKATOR PROGRAM	TARGET	REALIASASI	CAPAIAN	PAGU ANGGARAN	REALISASI	CAPAIAN		
Program Penunjang Urusan Pemerintahan Daerah Kabupaten/Kota	Nilai IKM	82,76	82,78	100,02%	2.483.548.000	2.339.016.304	94,18%	Hasil penilaian Survey Kepuasan Masyarakat Yang Dilakukan oleh Kecamatan Pucuk	
Program Penyelenggaraan Pemerintahan dan Pelayanan Publik	Persentase penyelenggaraan pelayanan publik yang tepat waktu	100%	100%	100%	37.000.000	36.339.100	98,21%	Jumlah Pelayanan Publik yang tepat waktu	x100%
								Jumlah Pelayanan Publik	
Program Pemberdayaan Masyarakat Desa dan Kelurahan	Persentase Desa yang Melaksanakan pemberdayaan terhadap masyarakat	100%	100%	100%	60.500.000	57.996.030	95,86%	Jumlah desa yang melaksanakan pemberdayaan	x100%
								Jumlah desa	
Program Koordinasi Ketentraman dan Ketertiban Umum	Persentase Konflik yang tertangani	100%	100%	100%	8.500.000	8.450.760	99,42%	Jumlah Konflik Yang Tertangani	x100%
								Jumlah Konflik Yang Terjadi	
Program Penyelenggaraan Urusan Pemerintahan Umum	Persentase Urusan Pemerintahan Umum Yang Diselenggarakan	100%	100%	100%	8.500.000	8.408.850	98,93%	Jumlah Urusan Pemerintahan Umum Yang Diselenggarakan	x100%
								Jumlah Urusan Pemerintahan Umum Yang Terjadi	
Program Pembinaan dan Pengawasan Pemerintahan Desa	Persentase Desa Naik Kelas	17,65%	52,94%	299,95%	112.500.000	109.981.250	97,76%	Jumlah Desa Naik Kelas	x100%
								Jumlah Desa	

## CAPAIAN KEGIATAN

KEGIATAN		KINERJA			ANGGARAN			DEFINISI OPERASIONAL & FORMULA
KEGIATAN	INDIKATOR KEGIATAN	TARGET	REALIASASI	CAPAIAN	PAGU ANGGARAN	REALISASI	CAPAIAN	
Perencanaan, Penganggaran, dan Evaluasi Kinerja Perangkat Daerah	Jumlah Dokumen Perencanaan, Penganggaran dan Evaluasi Kinerja Yang Disusun Tepat Waktu	6 Dok	6 Dok	100%	38.000.000	36.484.430	96,01%	Jumlah Dokumen Perencanaan, Penganggaran dan Evaluasi Kinerja Yang Disusun Tepat Waktu
Administrasi Keuangan Perangkat Daerah	Jumlah Laporan Keuangan Yang Disusun Tepat Waktu	18 Peg	18 Peg	100 %	2.005.707.000	1.898.317.205	94,65%	Jumlah Laporan Keuangan Yang Disusun Tepat Waktu
Administrasi Kepegawaian Perangkat Daerah	Persentase Pegawai Yang Mendapatkan Layanan Kepegawaian Dengan Baik	100 %	100 %	100 %	38.620.000	29.659.900	76,80%	Persentase Pegawai Yang Mendapatkan Layanan Kepegawaian Dengan Baik
Administrasi Umum Perangkat Daerah	Jumlah Laporan Persediaan Barang dan Jasa Yang Tepat Waktu	100 %	100 %	100 %	70.442.000	63.900.600	90,71%	Jumlah Laporan Persediaan Barang dan Jasa Yang Tepat Waktu
Penyediaan Jasa Penunjang Urusan Pemerintahan Daerah	Persentase Layanan Jasa Penunjang yang Tersedia Dengan Baik	100 %	100 %	100 %	288.781.000	273.084.169	94,56%	Persentase Layanan Jasa Penunjang yang Tersedia Dengan Baik
Pemeliharaan Barang Milik Daerah Penunjang Urusan Pemerintahan Daerah	Persentase Barang Milik Daerah Dalam Kondisi Baik	100 %	100 %	100 %	41.998.000	37.570.000	89,46%	Persentase Barang Milik Daerah Dalam Kondisi Baik

LANJUTAN

## CAPAIAN KEGIATAN

KEGIATAN		KINERJA			ANGGARAN			DEFINISI OPERASIONAL & FORMULA
KEGIATAN	INDIKATOR KEGIATAN	TARGET	REALIASASI	CAPAIAN	PAGU ANGGARAN	REALISASI	CAPAIAN	
Penyelenggaraan Urusan Pemerintahan yang tidak dilaksanakan oleh unit kerja perangkat daerah yang ada di Kecamatan	Jumlah Koordinasi/Fasilitasi Pelayanan Publik Kecamatan	2200 lynn	1812 Lynn	82,36%	37.000.000	36.339.100	98,21%	Jumlah Koordinasi/Fasilitasi Pelayanan Publik Kecamatan
Koordinasi kegiatan Pemberdayaan Desa	Jumlah Desa yang Koordinasi Pemberdayaan Desa	17 Desa	17 Desa	100%	50.500.000	49.640.050	98,30%	Jumlah Desa yang Koordinasi Pemberdayaan Desa
Pemberdayaan dan Kesejahteraan Keluarga Tingkat Kecamatan dan Kelurahan	Jumlah Desa Yang Difasilitasi Pemberdayaan dan Kesejahteraan Keluarga	17 Desa	17 Desa	100%	10.000.000	8.355.980	83,56%	Jumlah Desa Yang Difasilitasi Pemberdayaan dan Kesejahteraan Keluarga
Koordinasi Upaya Penyelenggaraan Ketentraman dan Ketertiban Umum	Jumlah Desa Upaya Penyelenggaraan Ketentraman dan Ketertiban Umum	17 Desa	17 Desa	100%	8.500.000	8.450.760	99,42%	Jumlah Desa Upaya Penyelenggaraan Ketentraman dan Ketertiban Umum
Penyelenggaraan Urusan Pemerintahan Umum sesuai Penugasan Kepala Daerah	Jumlah Koordinasi Urusan Pemerintahan Umum	1 Rapat	0 Rapat	0%	8.500.000	8.408.850	98,93%	Jumlah Koordinasi Urusan Pemerintahan Umum
Fasilitasi, Rekomendasi dan Koordinasi Pembinaan dan Pengawasan Pemerintahan Desa	Jumlah Desa dilakukan Pembinaan dan Pengawasan Pemerintahan Desa	17 Desa	17 Desa	100%	112.500.000	109.981.250	97,76%	Jumlah Desa dilakukan Pembinaan dan Pengawasan Pemerintahan Desa

## CAPAIAN SUB KEGIATAN

SUB KEGIATAN		KINERJA					ANGGARAN			DEFINISI OPERASIONAL & FORMULA
SUB KEGIATAN	INDIKATOR SUB KEGIATAN	TARGET		REALIASASI		CAPAIAN	PAGU ANGGARAN	REALISASI	CAPAIAN	
Penyusunan Dokumen Perencanaan Perangkat Daerah	Jumlah Dokumen Perencanaan Yang Selaras	4	Dok	4	Dok	100%	20.500.000	20.035.080	97,73%	Jumlah Dokumen Perencanaan Yang Selaras
Koordinasi dan Penyusunan Dokumen Perubahan RKA-SKPD	Jumlah Dokumen Evaluasi Yang Selaras	2	Dok	2	Dok	100%	17.500.000	16.449.350	94%	Jumlah Dokumen Evaluasi Yang Selaras
Penyediaan Gaji dan Tunjangan ASN	Jumlah Gaji dan Tunjangan ASN	17	Peg	17	Peg	100%	2.005.707.000	1.898.317.205	94,65%	Jumlah Gaji dan Tunjangan ASN

## LANJUTAN I

## CAPAIAN SUB KEGIATAN

SUB KEGIATAN		KINERJA					ANGGARAN			DEFINISI OPERASIONAL & FORMULA
SUB KEGIATAN	INDIKATOR SUB KEGIATAN	TARGET		REALIASASI		CAPAIAN	PAGU ANGGARAN	REALISASI	CAPAIAN	
Pengadaan Pakaian Dinas Beserta Atribut Kelengkapannya	Jumlah Pakaian yang diadakan	36	Stel	36	Stel	100%	22.500.000	22.499.900	100%	Jumlah Pakaian yang diadakan
Pendidikan dan Pelatihan Pegawai Berdasarkan Tugas dan Fungsi	Jumlah Pegawai Berdasarkan Tugas dan Fungsi yang Mengikuti Pendidikan dan Pelatihan	4	Orang	4	Orang	100%	16.120.000	7.160.000	44,42%	Jumlah Pegawai Berdasarkan Tugas dan Fungsi yang Mengikuti Pendidikan dan Pelatihan
Penyediaan Komponen Instalasi Listrik/Penerangan Bangunan Kantor	Jumlah Komponen Instalasi Listrik/Penerangan Bangunan Kantor	7	Jenis	7	Jenis	100%	2.999.900	2.394.500	79,82%	Jumlah Komponen Instalasi Listrik/Penerangan Bangunan Kantor
Penyediaan Bahan Logistik Kantor	Jumlah Jenis ATK yang dicukupi	27	Jenis	27	Jenis	100%	20.900.100	15.423.600	73,80%	Jumlah Jenis ATK yang dicukupi
Penyediaan Barang Cetak dan Penggandaan	Jumlah Jenis Barang Cetak dan Penggandaan	5	Jenis	5	Jenis	100%	21.500.000	21.468.000	99,84%	Jumlah Jenis Barang Cetak dan Penggandaan
Penyediaan Bahan Bacaan dan Peraturan Perundang-undangan	Jumlah Jenis Bahan Bacaan dan Peraturan Perundang-undangan	2	Jenis	2	Jenis	100%	5.040.000	4.620.000	91,67%	Jumlah Jenis Bahan Bacaan dan Peraturan Perundang-undangan
Penyelenggaraan Rapat Koordinasi dan Konsultasi SKPD	Jumlah Bulan dicukupi kebutuhan rapat	12	Bulan	12	Bulan	100%	20.000.000	19.994.500	99,97%	Jumlah Bulan dicukupi kebutuhan rapat

## LANJUTAN II

## CAPAIAN SUB KEGIATAN

SUB KEGIATAN		KINERJA					ANGGARAN			DEFINISI OPERASIONAL & FORMULA
SUB KEGIATAN	INDIKATOR SUB KEGIATAN	TARGET		REALIASASI		CAPAIAN	PAGU ANGGARAN	REALISASI	CAPAIAN	
Penyediaan Jasa Komunikasi, Sumber Daya Air dan Listrik	Jumlah Bulan Jasa Komunikasi, Sumber Daya Air dan Listrik	12	Bulan	12	Bulan	100%	41.801.000	31.455.869	75,25%	Jumlah Bulan Jasa Komunikasi, Sumber Daya Air dan Listrik
Penyediaan Jasa Peralatan dan Perlengkapan Kantor	Jumlah Jenis Jasa Peralatan dan perlengkapan kantor	4	Jenis	4	Jenis	100%	25.000.000	24.950.000	99,8%	Jumlah Jenis Jasa Peralatan dan perlengkapan kantor
Penyediaan Jasa Pelayanan Umum Kantor	Jumlah Jasa Tenaga Administrasi dan Pelayanan Kantor	10	Orang	10	Orang	100%	221.980.000	216.678.300	97,61%	Jumlah Jasa Tenaga Administrasi dan Pelayanan Kantor
Penyediaan Jasa Pemeliharaan, Biaya Pemeliharaan, dan Pajak Kendaraan Perorangan Dinas atau Kendaraan Dinas Jabatan	Jumlah Unit Pemeliharaan	11	Unit	11	Unit	100%	35.000.000	31.350.000	89,58%	Jumlah Unit Pemeliharaan
Penyediaan Jasa Pemeliharaan, Biaya Pemeliharaan dan Perizinan Alat Angkutan Darat Tak Bermotor	Jumlah Pajak Unit terbayar	1	Unit	1	Unit	100%	2.000.000	1.220.000	61%	Jumlah Pajak Unit terbayar
Pemeliharaan/Rehabilitasi Gedung Kantor dan Bangunan Lainnya	Jumlah Unit Gedung	1	Unit Gedung	1	Unit Gedung	100%	5.000.000	5.000.000	100%	Jumlah Unit Gedung

## LANJUTAN III

## CAPAIAN SUB KEGIATAN

SUB KEGIATAN		KINERJA					ANGGARAN			DEFINISI OPERASIONAL & FORMULA
SUB KEGIATAN	INDIKATOR SUB KEGIATAN	TARGET		REALIASASI	CAPAIAN	PAGU ANGGARAN	REALISASI	CAPAIAN		
Peningkatan Efektifitas Pelaksanaan Pelayanan kepada Masyarakat di Wilayah Kecamatan	Jumlah Koordinasi/Fasilitasi Pelayanan Publik Kecamatan	2200	Lynn	1.812	Lynn	82%	37.000.000	36.339.100	98,21%	Jumlah Koordinasi/Fasilitasi Pelayanan Publik Kecamatan
Peningkatan Partisipasi Masyarakat dalam Forum Musyawarah Perencanaan Pembangunan di Desa	Jumlah usulan musrenbangdes	17	Desa	17	Desa	100%	10.500.000	10.499.900	99,99%	Jumlah usulan musrenbangdes
Peningkatan Efektifitas Kegiatan Pemberdayaan Masyarakat di Wilayah Kecamatan	Jumlah Desa difasilitasi	17	Desa	17	Desa	100%	40.000.000	39.140.150	97,85%	Jumlah Desa difasilitasi
Peningkatan Ketahanan Pangan Keluarga	Jumlah Keluarga yang Mengikuti Peningkatan Ketahanan Pangan Keluarga	68	KK	68	KK	100%	10.000.000	8.355.980	83,56%	Jumlah Keluarga yang Mengikuti Peningkatan Ketahanan Pangan Keluarga
Harmonisasi Hubungan dengan Tokoh Agama dan Tokoh Masyarakat	Jumlah Laporan Pelaksanaan Harmonisasi Hubungan dengan Tokoh Agama dan Tokoh Masyarakat	4	Laporan	4	Laporan	100%	8.500.000	8.450.760	98,93%	Jumlah Laporan Pelaksanaan Harmonisasi Hubungan dengan Tokoh Agama dan Tokoh Masyarakat

## LANJUTAN IV

## CAPAIAN SUB KEGIATAN

SUB KEGIATAN		KINERJA					ANGGARAN			DEFINISI OPERASIONAL & FORMULA
SUB KEGIATAN	INDIKATOR SUB KEGIATAN	TARGET		REALIASASI		CAPAIAN	PAGU ANGGARAN	REALISASI	CAPAIAN	
Pembinaan Persatuan dan Kesatuan Bangsa	Jumlah Orang Yang Mengikuti Pembinaan Persatuan dan Kesatuan Bangsa	68	Orang	68	Orang	1000%	8.500.000	8.408.850	98,93%	Jumlah Orang Yang Mengikuti Pembinaan Persatuan dan Kesatuan Bangsa
Fasilitasi Administrasi Tata Pemerintahan Desa	Jumlah Dokumen yang Difasilitasi dalam rangka Administrasi Tata Pemerintahan Desa	4	Dok	4	Dok	100%	30.000.000	29.967.330	99,89%	Jumlah Dokumen yang Difasilitasi dalam rangka Administrasi Tata Pemerintahan Desa
Fasilitasi Pengelolaan Keuangan Desa dan Pendayagunaan Aset Desa	Jumlah Dokumen yang Difasilitasi dalam rangka Pengelolaan Keuangan Desa dan Pendayagunaan Aset Desa	4	Dok	4	Dok	100%	40.000.000	38.949.290	97,37%	Jumlah Dokumen yang Difasilitasi dalam rangka Pengelolaan Keuangan Desa dan Pendayagunaan Aset Desa
Fasilitasi Sinkronisasi Perencanaan Pembangunan Daerah dengan Pembangunan Desa	Jumlah Dokumen Sinkronisasi Perencanaan Pembangunan Daerah dengan Pembangunan Desa	17	Dok	17	Dok	47%	34.000.000	32.800.430	96,47%	Jumlah Dokumen Sinkronisasi Perencanaan Pembangunan Daerah dengan Pembangunan Desa
Fasilitasi Penyelenggaraan Ketenteraman dan Ketertiban Umum	Jumlah Desa Yang Difasilitasi	17	Desa	17	Desa	100%	8.500.000	8.264.200	97,23%	Jumlah Desa Yang Difasilitasi

# Mitigasi Resiko


No	Tujuan/Sasaran Strategis	Indikator Kinerja	Risiko	Sebab	Dampak	Rencana Tindak Pengendalian
1	Meningkatnya Kualitas Pelayanan Publik di Kecamatan					
	Program Penyelenggaraan Pemerintahan dan Pelayanan Publik	Prosentase Peningkatan Kualitas Pelayanan Kecamatan	Dokumen kependudukan tidak selesai tepat waktu	Jaringan internet sering mengalami trouble	Lamanya Proses Pelayanan karena faktor Jaringan	<ul style="list-style-type: none"> <li>• Memakai Jaringan Internet Melalui Hotspot HP apabila urgent</li> <li>• Memanggil Teknisi untuk Segera Upgrade kecepatan Internet, sehingga kecepatan jaringan bertambah</li> </ul>
				Kurang layak / memadainya komputer / laptop	Lamanya Proses pelayanan dikarenakan terhambat oleh komputer / laptop yang kurang layak sebagai sarana penunjang layanan masyarakat	Pemeliharaan komputer yang ada dan Pengajuan Pembelian Komputer Baru

# Mitigasi Resiko

No	Tujuan/Sasaran Strategis	Indikator Kinerja	Risiko	Sebab	Dampak	Rencana Tindak Pengendalian
2	Meningkatnya Kemandirian Desa					
	Program Pemberdayaan Masyarakat Desa dan Kelurahan	Prosentase Desa yang Melaksanakan Kegiatan Pemberdayaan Masyarakat	Kurangnya Partisipasi Masyarakat dalam forum Musyawarah Perencanaan Pembangunan Desa	Kurangnya Kesadaran Masyarakat desa tentang pentingnya Musrenbang desa	Berkurangnya jumlah usulan masyarakat dalam forum Musrenbang Desa	Melakukan Sosialisasi akan pentingnya forum Musrenbang dalam pembangunan di Desa
	Program Pembinaan dan Pengawasan Pernerintahan Desa	Persentase Jumlah Koordinasi dan Pembinaan di Bidang Pemerintahan, Keamanan dan Ketertiban, Sosial dan Pembangunan Wilayah	Kurangnya fasilitasi Pengelolaan keuangan desa dan pendayagunaan aparatur Desa	Kurang optimalnya kinerja Personil yang bertugas untuk memfasilitasi Pengelolaan keuangan desa dan pendayagunaan aparatur Desa	Desa Mandiri sulit dibentuk	Pembinaan personil yang bertugas untuk memfasilitasi Pengelolaan keuangan desa dan pendayagunaan aparatur Desa agar bekerja sesuai SOP
			Terlambatnya Laporan LPPD Desa dan Data-data yang diperlukan lainnya	Perangkat desa kurang memahami teknologi dalam mengakses sistem aplikasi pemerintahan	Berkurangnya tingkat kedisiplinan laporan-laporan dari desa	Meningkatkan pembinaan di bidang IT

# PENGHARGAAN 2023

Lamongan  
Megilan



## BUPATI LAMONGAN *Piagam Penghargaan*

diberikan kepada :

**KECAMATAN PUCUK**

Atas prestasinya dalam penerapan  
Akuntabilitas Kinerja Instansi Pemerintah Tahun 2022  
dengan Predikat :

**MEMUASKAN**



BerAKHLAK

# bangga  
melayani  
bangsa

# PENGHARGAAN 2023



**BUPATI LAMONGAN**

## **Piagam Penghargaan**

**NOMOR : 400.3.3.4/519/413.109/2023**

**Diberikan kepada :**

### **KECAMATAN PUCUK**

**Kabupaten Lamongan**

**Sebagai**

**Kecamatan dengan Capaian Resiko Stunting Terendah I  
Berdasarkan Hasil Skrining Tahun 2023**

**Atas Partisipasinya dan Dukungan dalam Program Bangga Kencana**

**Lamongan, 24 Juli 2023**


**BUPATI LAMONGAN**



**Dr. H. YUHRONUR EFENDI, MBA**

*Dokumen ini telah ditandatangani secara elektronik yang diterbitkan oleh Balai Sertifikasi Elektronik (BSrE), BSSN*

## Rencana dan Strategi Pencapaian Target 2023



- Aktif melakukan Rapat Staff untuk meningkatkan koordinasi Antar Pejabat Struktural dan Staff
- Mengadakan Evaluasi Secara Berkala

Aktif melakukan Peningkatan Pelayanan, Fasilitasi dan Koordinasi ke Masyarakat

