



# **EVALUASI KINERJA SEMESTER II TAHUN 2023**

## **Kecamatan Mantup Kabupaten Lamongan**

Oleh:  
**SUWANTO SASTRODIHARJO, S.STP., M.M.**  
**CAMAT MANTUP**



**Lamongan**  
Megilan



**BerAKHLAK**  
Berorientasi Pelayanan Akuntabel Kompeten  
Harmonis Loyak Adaptif Kolaboratif





01

# CAPAIAN KINERJA

TAHUN 2023



# CAPAIAN IKU/IKD KECAMATAN MANTUP TAHUN 2023

TUJUAN/SASARAN	INDIKATOR	FORMULASI	TARGET	REALIASI	CAPAIAN
<b>Tujuan RPJMD</b>					
Mengoptimalkan Reformasi Birokrasi Melalui Peningkatan Kepuasan Masyarakat Terhadap Layanan dan Kapasitas Manajemen Pemerintahan hingga ke Desa	Indeks Reformasi Birokrasi	Penilaian dari Kemenpan RB	69		
<b>Sasaran RPJMD</b>					
Meningkatkan Pelayanan Publik yang Inovatif	Nilai IKM	Nilai Interval SKM	83,85		
Meningkatkan Kemandirian Desa	Prosentase Peningkatan Desa Mandiri	$\frac{\text{Jml Ds. Mandiri Th. Berjalan} - \text{Jml Ds. Mandiri Th. Dasar}}{\text{Jml Ds. Mandiri Th. Dasar}} \times 100\%$	131,25		
<b>Tujuan PD</b>					
Meningkatkan Pelayanan Publik yang Inovatif	Nilai IKM	Nilai Interval SKM	83,85		
Meningkatkan Kemandirian Desa	Jumlah Desa Mandiri	Jumlah Desa Mandiri	3 Desa	10 Desa	333,33%
<b>Sasaran PD</b>					
Meningkatnya Manajemen Internal Perangkat Daerah	Nilai SAKIP Kecamatan	Penilaian dari Inspektorat	81,14		
Meningkatnya Pemberdayaan Desa	Jumlah Desa Maju	Jumlah Desa Maju	10 Desa	5 Desa	150%

\* Nilai Realisasi dan Capaian yang kosong dikarenakan belum keluar/belum diketahui

# CAPAIAN KINERJA PROGRAM

PROGRAM	INDIKATOR	FORMULASI	KINERJA			ANGGARAN		
			TARGET	REALIASI	CAPAIAN	PAGU ANGGARAN	REALISASI	CAPAIAN
Program Penunjang Urusan Pemerintah Daerah Kabupaten/Kota	Nilai IKM Internal Kecamatan	Nilai Interval SKM (Permenpan-RB No. 14 tahun 2017)	86,00	86,13	100,15	2.465.489.250	2.289.197.289	92,85%
Program Penyelenggaraan Pemerintahan dan Pelayanan Publik	Persentase Penyelenggaraan Pelayanan Publik yang Tepat Waktu	Jumlah Pelayanan Publik tepat waktu -----x 100% Jumlah Pelayanan Publik	100%	100%	100%	22.231.600	3.704.000	16,66%
Program Pemberdayaan Masyarakat Desa dan Kelurahan	Persentase Desa yang Melaksanakan Pemberdayaan Terhadap Masyarakat	Jumlah Desa yang melaksanakan Pemberdayaan terhadap Masyarakat -----x 100% Jumlah Desa	100%	100%	100%	38.065.750	30.977.000	81,11%
Program Penyelenggaraan Urusan Pemerintahan Umum	Persentase Urusan Pemerintahan Umum yang Diselenggarakan	Jumlah Urusan Pemerintahan umum yang diselenggarakan -----x 100% Jumlah Urusan Pemerintahan Umum	100%	100%	100%	11.077.600	-	-
Program Pembinaan dan Pengawasan Pemerintahan Desa	Persentase Desa Naik Kelas	Jumlah Desa Naik Kelas -----x 100% Jumlah Desa	33,33%	80%	240%	31.282.800	25.275.000	80,80%

# CAPAIAN KEGIATAN

PROGRAM PENUNJANG URUSAN PEMERINTAHAN DAERAH KABUPATEN/KOTA		KINERJA			ANGGARAN (Rp)		
Kegiatan	Indikator	Target	Realisasi	Capaian	Pagu Anggaran	Realisasi	Capaian
Perencanaan, Penganggaran, dan Evaluasi Kinerja Perangkat Daerah	Jumlah Dokumen Perencanaan, Penganggaran, dan Evaluasi Kinerja yang Disusun Tepat Waktu	6 Dok.	6 Dok.	100%	32.140.100	24.656.000	76,71%
Administrasi Keuangan Perangkat Daerah	Jumlah Laporan Keuangan yang Disusun Tepat Waktu	23 Peg.	23 Peg.	100%	1.496.751.550	1.461.805.374	97,67%
Administrasi Kepegawaian Perangkat Daerah	Prosentase Pegawai yang Mendapatkan Layanan Kepegawaian dengan Baik	100%	100%	100%	21.763.500	14.980.000	68,83%
Kegiatan Administrasi Umum Perangkat Daerah	Jumlah Laporan Persediaan Barang dan Jasa yang Tepat Waktu	5 Rek.	5 Rek.	100%	73.897.900	50.398.800	68,20%
Pengadaan Barang Milik Daerah Penunjang Urusan Pemerintah Daerah	Prosentase Ketersediaan Sarana dan Prasarana yang Dibutuhkan	100%	100%	100%	95.634.200	14.062.000	14,70%
Penyediaan Jasa Penunjang Urusan Pemerintahan Daerah	Prosentase Layanan Jasa Penunjang yang Tersedia dengan Baik	100%	100%	100%	365.107.000	358.546.815	98,20%
Pemeliharaan Barang Milik Daerah Penunjang Urusan Pemerintahan Daerah	Prosentase Barang Milik Daerah dalam Kondisi Baik	100%	100%	100%	380.195.000	364.748.300	95,94%
PROGRAM PENYELENGGARAAN PEMERINTAHAN DAN PELAYANAN PUBLIK		KINERJA			ANGGARAN (Rp)		
Penyelenggaraan Urusan Pemerintahan yang tidak Dilaksanakan oleh Unit Kerja Perangkat Daerah yang ada di Kecamatan	Jumlah Koordinasi/Fasilitasi pelayanan Publik Kecamatan	15 Jenis	15 Jenis	100%	22.231.600	3.704.000	16,66%

# CAPAIAN KEGIATAN

PROGRAM PEMBERDAYAAN MASYARAKAT DESA DAN KELURAHAN		KINERJA			ANGGARAN (Rp)		
Kegiatan	Indikator	Target	Realisasi	Capaian	Pagu Anggaran	Realisasi	Capaian
Koordinasi Kegiatan Pemberdayaan Desa	Jumlah Desa yang Koordinasi Pemberdayaan Desa	15 Desa	15 Desa	100%	29.065.750	23.874.000	82,14%
Pemberdayaan dan Kesejahteraan Keluarga Tingkat Kecamatan dan Kelurahan	Jumlah Laporan Hasil Pemberdayaan Masyarakat Melalui Gerakan PKK Tingkat Kecamatan yang Dilaksanakan	1 Laporan	1 Laporan	100%	9.000.000	7.003.000	77,81%
PROGRAM PENYELENGGARAAN URUSAN PEMERINAHAN UMUM		KINERJA			ANGGARAN (Rp)		
Penyelenggaraan Urusan Pemerintahan Umum sesuai Penugasan Kepala Daerah	Jumlah Koordinasi Urusan Pemerintahan Umum	4 Rapat	4 Rapat	100%	11.072.600	-	0%
PROGRAM PEMBINAAN DAN PENGAWASAN PEMERINTAHAN DESA		KINERJA			ANGGARAN (Rp)		
Fasilitasi, Rekomendasi dan Koordinasi Pembinaan dan Pengawasan Pemerintahan Desa	Jumlah Desa yang Dilakukan Pembinaan dan Pengawasan Pemerintahan Desa	15 Desa	15 Desa	100%	31.282.800	25.275.000	80,80%

# CAPAIAN SUB KEGIATAN

KEGIATAN PERENCANAAN, PENGANGGARAN, DAN EVALUASI KINERJA PERANGKAT DAERAH		KINERJA			ANGGARAN (Rp)		
Sub Kegiatan	Indikator	Target	Realisasi	Capaian	Pagu Anggaran	Realisasi	Capaian
Penyusunan Dokumen Perencanaan Perangkat Daerah	Jumlah dokumen perencanaan perangkat daerah	8 Dokumen	8 Dokumen	100%	11.119.700	8.110.000	72,93%
Koordinasi dan Penyusunan Perubahan DPA-SKPD	Jumlah dokumen perubahan DPA-SKPD dan laporan hasil koordinasi penyusunan dokumen perubahan DPA-SKPD	7 Dokumen	7 Dokumen	100%	10.088.600	7.390.000	73,25%
Koordinasi dan Penyusunan Laporan Capaian Kinerja dan Ikhtisar Realisasi Kinerja SKPD	Jumlah laporan capaian kinerja dan ikhtisar realisasi kinerja SKPD dan laporan hasil koordinasi penyusunan laporan capaian kinerja dan ikhtisar realisasi kinerja SKPD	4 Laporan	4 Laporan	100%	10.931.800	9.156.000	83,76%
KEGIATAN ADMINISTRASI KEUANGAN PERANGKAT DAERAH		KINERJA			ANGGARAN (Rp)		
Penyediaan Gaji dan Tunjangan ASN	Jumlah orang yang menerima gaji dan tunjangan ASN	12 Orang/Bulan	12 Orang/Bulan	100%	1.475.290.000	1.453.854.374	98,55%
Koordinasi dan Penyusunan Laporan Keuangan Akhir Tahun SKPD	Jumlah laporan keuangan akhir tahun SKPD dan laporan hasil koordinasi penyusunan laporan keuangan akhir tahun SKPD	1 Laporan	1 Laporan	100%	11.284.150	4.472.500	39,64%
Koordinasi dan Penyusunan Laporan Keuangan Bulanan/Triwulan/Semesteran SKPD	Jumlah laporan keuangan bulanan/Triwulan/Semesteran SKPD dan laporan koordinasi penyusunan laporan keuangan bulanan/triwulan/semesteran SKPD	2 Laporan	2 Laporan	100%	10.177.400	3.478.500	34,18%
KEGIATAN ADMINISTRASI KEPEGAWAIAN PERANGKAT DAERAH		KINERJA			ANGGARAN (Rp)		
Pengadaan Pakaian Dinas Beserta Atribut Kelengkapannya	Jumlah paket pakaian dinas beserta atribut kelengkapannya	35 paket	35 paket	100%	21.763.500	14.980.000	68,83%
KEGIATAN ADMINISTRASI UMUM PERANGKAT DAERAH		KINERJA			ANGGARAN (Rp)		
Penyediaan Komponen Instalasi Listrik/Penerangan Bangunan Kantor	Jumlah paket komponen instalasi listrik/penerangan bangunan kantor yang disediakan	6 paket	6 paket	100%	5.038.700	3.888.900	77,18%

# CAPAIAN SUB KEGIATAN

Sub Kegiatan	Indikator	Target	Realisasi	Capaian	Pagu Anggaran	Realisasi	Capaian
Penyediaan Bahan Logistik Kantor	Jumlah paket bahan logistik kantor yang disediakan	46 paket	46 paket	100%	24.159.600	17.305.400	71,63%
Penyediaan Barang Cetak dan Penggandaan	Jumlah paket barang cetak dan penggandaan yang disediakan	7 paket	7 paket	100%	13.375.000	7.602.500	56,84%
Penyediaan Bahan Bacaan dan Peraturan Perundang-undangan	Jumlah dokumen bahan bacaan dan peraturan perundang-undangan yang disediakan	2 Jenis	2 Jenis	100%	4.000.000	1.800.000	45,00%
Penyelenggaraan Rapat Koordinasi dan Konsultasi SKPD	Jumlah laporan penyelenggaraan rapat koordinasi dan konsultasi SKPD	5 Laporan	5 Laporan	100%	27.324.600	19.802.000	72,42%
KEGIATAN PENGADAAN BARANG MILIK DAERAH PENUNJANG URUSAN PEMERINTAHAN DAERAH		KINERJA			ANGGARAN (Rp)		
Pengadaan Peralatan dan Mesin Lainnya	Jumlah unit peralatan dan mesin lainnya yang disediakan	7 Unit	1 Unit	14,29%	95.634.200	14.062.000	14,70%
KEGIATAN PENYEDIAAN JASA PENUNJANG URUSAN PEMERINTAHAN DAERAH		KINERJA			ANGGARAN (Rp)		
Penyediaan Jasa Komunikasi, Sumber Daya Air dan Listrik	Jumlah laporan penyediaan jasa komunikasi, sumber daya air dan listrik yg disediakan	12 Laporan	12 Laporan	100%	29.769.000	27.985.395	94,01%
Penyediaan Jasa Peralatan dan Perlengkapan Kantor	Jumlah laporan penyediaan jasa peralatan dan perlengkapan kantor yang disediakan	4 Laporan	4 Laporan	100%	13.490.000	11.190.000	82,95%
Penyediaan Jasa Pelayanan Umum Kantor	Jumlah laporan penyediaan jasa pelayanan umum kantor yang disediakan	14 Laporan	14 Laporan	100%	321.848.000	319.371.420	99,23%
KEGIATAN PEMELIHARAAN BARANG MILIK DAERAH PENUNJANG URUSAN PEMERINTAHAN DAERAH		KINERJA			ANGGARAN (Rp)		
Penyediaan Jasa Pemeliharaan, Biaya Pemeliharaan dan Pajak Kendaraan Perorangan Dinas atau Kendaraan Dinas Jabatan	Jumlah kendaraan perorangan dinas atau kendaraan dinas jabatan yang dipelihara dan dibayarkan pajaknya	8 Unit	8 Unit	100%	2.000.000	1.289.300	64,47%
Penyediaan Jasa Pemeliharaan, Biaya Pemeliharaan Pajak dan Perizinan Kendaraan Dinas Operasional atau Lapangan	Jumlah kendaraan dinas operasional atau lapangan yang dipelihara dan dibayarkan pajak dan perizinannya	8 Unit	8 Unit	100%	29.992.500	17.775.000	59,26%



# CAPAIAN SUB KEGIATAN

Sub Kegiatan	Indikator	Target	Realisasi	Capaian	Pagu Anggaran	Realisasi	Capaian
Pemeliharaan /Rehabilitasi Gedung Kantor dan Bangunan Lainnya	Jumlah gedung kantor dan bangunan lainnya yang dipelihara/direhabilitasi	2 Gedung	2 Gedung	100%	348.202.500	345.684.000	99,28%
<b>PENYELENGGARAAN URUSAN PEMERINTAHAN YANG TIDAK DILAKSANAKAN OLEH UNIT KERJA YANG ADA DI WILAYAH KECAMATAN</b>		<b>KINERJA</b>		<b>ANGGARAN (Rp)</b>			
Peningkatan Efektivitas Pelaksanaan Pelayanan kepada Masyarakat di Wialayah Kecamatan	Jumlah laporan peningkatan efektifitas pelaksanaan pelayanan kepada masyarakat di wilayah kecamatan	2 Laporan	2 Laporan	100%	22.231.600	3.704.000	16,66%
<b>KEGIATAN KOORDINASI KEGIATAN PEMBERDAYAAN DESA</b>		<b>KINERJA</b>		<b>ANGGARAN (Rp)</b>			
Peningkatan Partisipasi Masyarakat dalam Forum Musyawarah Perencanaan Pembangunan di Desa	Jumlah lembaga kemasyarakatan yang berpartisipasi dalam forum musyawarah perencanaan pembangunan di desa	15 Lembaga	15 Lembaga	100%	29.065.750	23.874.000	82,14%
Peningkatan Ketahan Pangan Keluarga	Jumlah keluarga yang mengikuti peningkatan ketahan pangan keluarga	45 Keluaraga	45 Keluaraga	100%	9.000.000	7.003.000	77,81%
<b>KEGIATAN PENYELENGGARAAN URUSAN PEMERINTAHAN UMUM SESUAI PENUGASAN KEPALA DAERAH</b>		<b>KINERJA</b>		<b>ANGGARAN (Rp)</b>			
Penganganan Konflik Sosial sesuai Ketentuan Peraturan Perundang-undangan	Jumlah laporan konflik yang ditangani sesuai ketentuan peraturan perundang-undangan	15 Laporan	15 Laporan	100%	11.072.600	-	0%
<b>FASILITASI, REKOMENDASI DAN KOORDINASI PEMBINAAN DAN PENGAWASAN PEMERINTAHAN DESA</b>		<b>KINERJA</b>		<b>ANGGARAN (Rp)</b>			
Facilitasi Administrasi Tata Pemerintahan Desa	Jumlah dokumen yang difasilitasi dalam rangka administrasi tata pemerintahan desa	5 Dokumen	5 Dokumen	100%	10.775.400	8.650.000	80,28%
Facilitasi Pengelolaan Keuangan Desa dan Pendayagunaan Aset Desa	Jumlah dokumen yang difasilitasi dalam rangka pengelolaan keuangan desa dan pendayagunaan aset desa	5 Dokumen	5 Dokumen	100%	10.928.000	9.433.000	86,32%
Facilitasi Penyelenggaraan Ketenteraman dan Ketertiban Umum	Jumlah dokumen fasilitasi dalam rangka penyelenggaraan ketentrman dan ketertiban umum	12 Dokumen	12 Dokumen	100%	9.579.400	7.192.000	75,08%



**02**

# **POHON KINERJA**

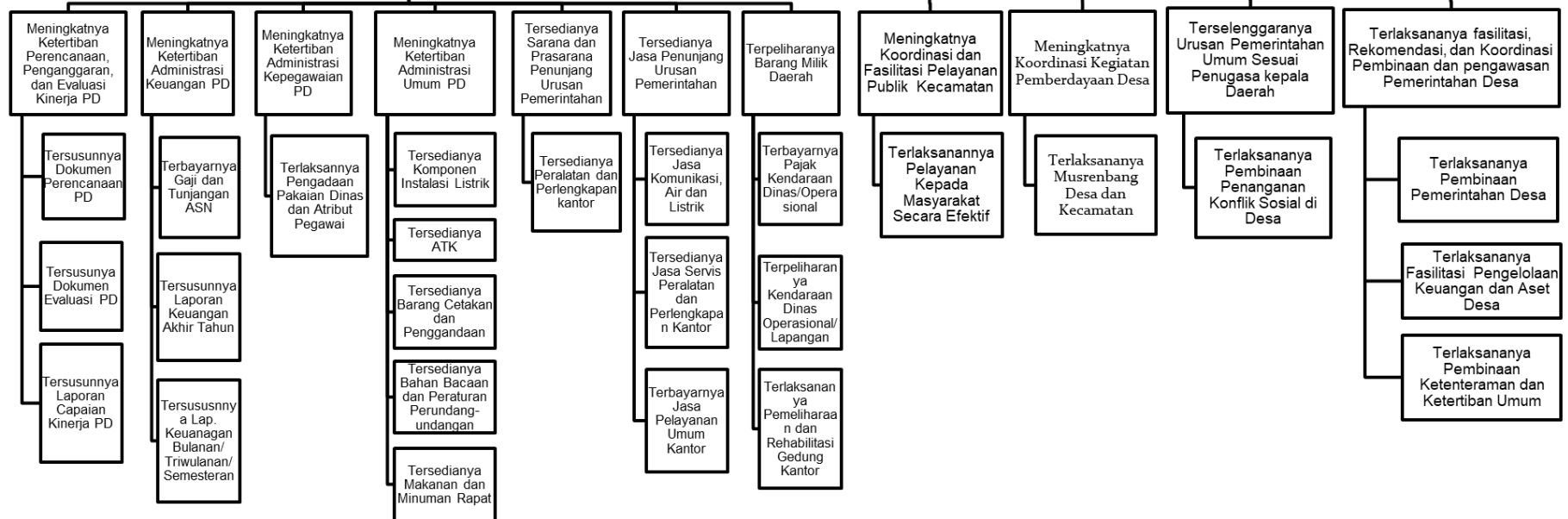
# POHON KINERJA KECAMATAN MANTUP

Mengoptimalkan Reformasi Birokrasi melalui Peningkatan Kepuasan Masyarakat terhadap Layanan dan Kapasitas Manajemen Pemerintahan Hingga ke Desa

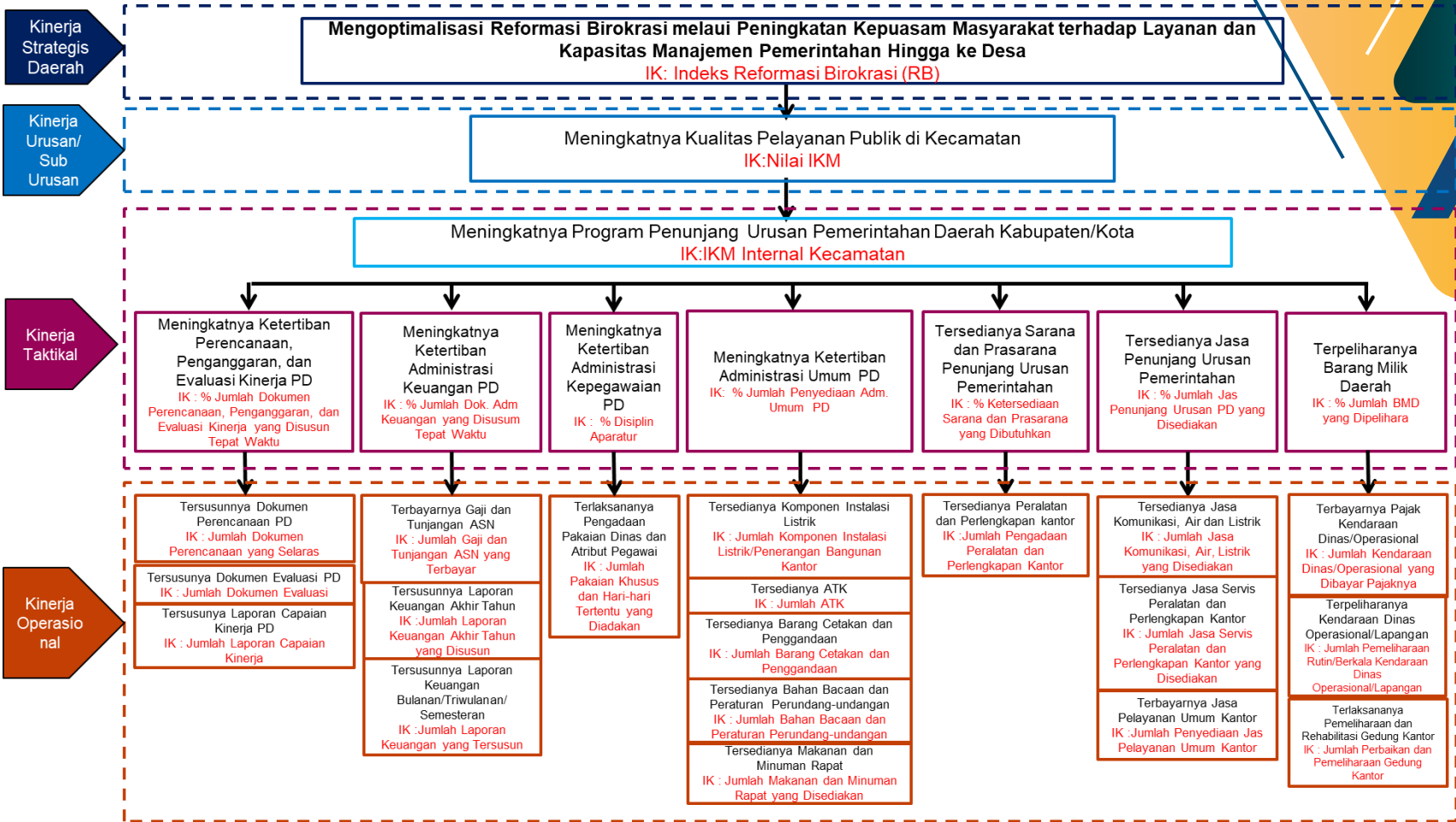
Meningkatnya Kualitas Pelayanan Publik di Kecamatan

Meningkatnya Kemandirian Desa

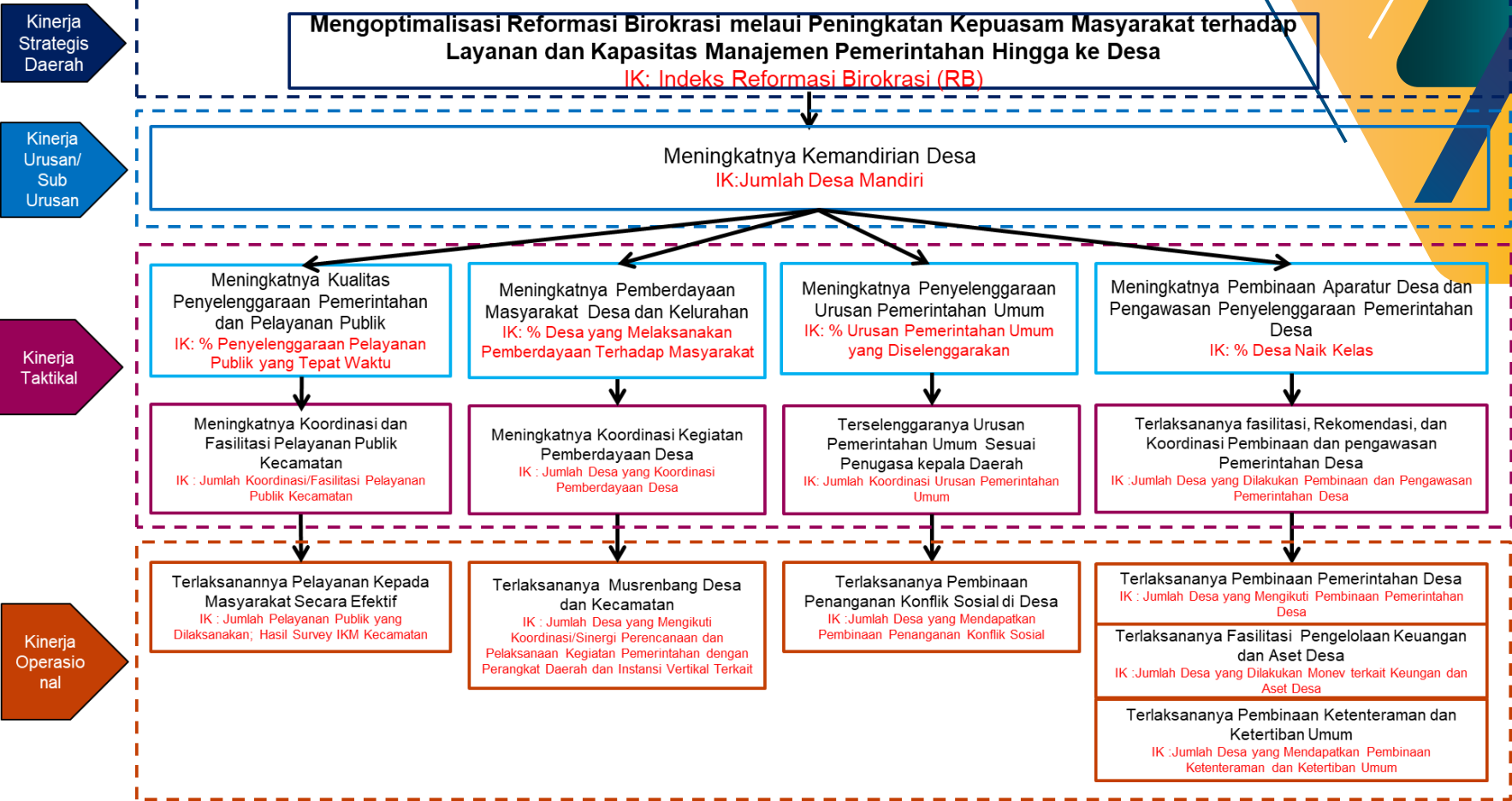
Meningkatnya Program Penunjang Urusan Pemerintahan Daerah Kabupaten/Kota



# KLASIFIKASI LEVEL KINERJA (1)



# KLASIFIKASI LEVEL KINERJA (2)



**03**

# **MANAJEMEN RISIKO**

KECAMATAN MANTUP

# IDENTIFIKASI RISIKO STRATEGIS

INDIKATOR KINERJA	RISIKO		SEBAB		C/UC	DAMPAK		RENCANA TINDAK PENGENDALIAN
	URAIAN	PEMILIK	URAIAN	SUMBER		URAIAN	PIHAK YANG TERKENA	
RISIKO STRATEGIS								
Nilai SAKIP Kecamatan	Sulitnya Mempertahankan/Menin gkatkan Nilai SAKIP	Sekretariat	Kualitas Implementasi SAKIP masih kurang, Kendala dalam penyusunan dokumen SAKIP	Internal	C	Menurunnya manajemen dan akuntabilitas kinerja	OPD, Pemerintah Kab. Lamongan	Meningkatkan implementasi SAKIP Kecamatan mulai dari perencanaan, pengukuran, pelaporan, evaluasi dan capaian kinerja.
IKM Internal Kecamatan	Indek Kepuasan Masyarakat Menurun	Sekretariat	Pelayanan yang kurang optimal disebabkan SDM dan Sarpras yang	Internal	C	Komplain/ keluhan dari masyarakat	Personil Pelayanan, Masyarakat, Pemerintah	Belanja pengadaan dan jasa pemeliharaan Peralatan dan Mesin kantor (PC)
Jumlah Desa Maju	Banyaknya Kendala dalam Peningkatan Pemberdayaan Desa	Seksi PPM	Hambatan fisik wilayah Desa, hambatan sosial budaya, dan hambatan ekonomi	Eksternal	UC	Pembangunan Desa Terhambat	Masyarakat, Pemerintah Kab. Lamongan	Pendampingan dan monitoring pemanfaatan Dana Desa
Persentase Penyelenggaraan Pelayanan Publik yang Tepat Waktu	Keterlambatan Pelayanan	Seksi Pelayanan Publik	Sarana dan prasarana yang kurang memadai (perangkat komputer dan jaringan yang sering <i>trouble</i> )	Internal dan Eksternal	C	Komplain/keluhan masyarakat, IKM menurun	Personil Pelayanan, Masyarakat, Pemerintah Kab. Lamongan	Peningkatan Kualitas sarana dan Prasarana
								Penunjang Pelayanan melalui Pengadaan dan
								Meningkatkan kualitas jaringan internet kantor
Persentase Desa yang Melaksanakan Pemberdayaan Terhadap Masyarakat	Pelaksanaan Kegiatan Pemberdayaan Desa Tidak Optimal	Seksi PPM	Kurangnya tenaga sosialisasi dan pembinaan yang ada di Desa, Pengetahuan aparat pemerintah desa tentang pemberdayaan desa masih rendah, dan kurangnya keterlibatan masyarakat dan lembaga dalam perencanaan pembangunan	Eksternal	UC	Tujuan pemberdayaan masyarakat tidak tercapai, Peningkatan kesejahteraan masyarakat terhambat	Masyarakat, Pemerintah Kab. Lamongan	Penerapan SOP dan Inovasi Pelayanan Publik.
								Peningkatan partisipasi masyarakat dalam musrenbang tingkat Desa dan Kecamatan
								Meningkatkan Peran Pendamping Desa
Persentase Urusan Pemerintahan Umum yang Diselenggarakan	Penyelenggaraan Urusan Pemerintahan Umum Kurang Optimal	Semua Seksi		Eksternal	UC	Terjadinya permasalahan sosial kemasyarakatan	OPD, Masyarakat, Pemerintah Kab.Lamongan	Meningkatkan koordinasi dengan Forkopimcam
Persentase Desa Naik Kelas	Penyelenggaraan Pemerintahan Desa Tidak Berjalan dengan Baik	Semua Seksi	Tertib Administrasi Desa masih rendah (kualitas SDM Aparatur Desa masih minim, Sarana dan prasarana pemerintahan Desa kurang memadai, penggunaan TIK belum optimal)	Internal dan Eksternal	UC	Kegiatan pembangunan dan pemberdayaan masyarakat desa terhambat	Masyarakat, Pemerintah Kab. Lamongan	Melaksanakan Fasilitasi, Rekomendasi dan Koordinasi Pembinaan dan Pengawasan Pemerintahan Desa secara berjenjang dan berkelanjutan

# IDENTIFIKASI RISIKO OPERASIONAL

KEGIATAN	INDIKATOR KINERJA	TAHAP	RISIKO		SEBAB		C/UC	DAMPAK		RENCANA TINDAK PENGENDALIAN
			URAIAN	PEMILIK	URAIAN	SUMBER		URAIAN	PIHAK YANG TERKENA	
RISIKO OPERASIONAL										
Penyelenggaraan Urusan Pemerintahan yang tidak Dilaksanakan oleh Unit Kerja Perangkat Daerah yang ada di Kecamatan	Jumlah Koordinasi/Fasilitasi pelayanan Publik Kecamatan	Pelaksanaan	Keterlambatan Pemrosesan Dokumen Kependudukan	Seksi Pelayanan Publik	Jumlah Personil yang kurang	Internal	C	Dokumen kependudukan tidak selesai tepat waktu, komplain dari masyarakat	Masyarakat; Operator	Penambahan Jumlah Personil
					Jaringan yang sering trobel					Memanggil teknisi dan berkoordinasi dengan dinas terkait
					Sarpras yang kurang memadai					Pengadaan Sarpras
Koordinasi Kegiatan Pemberdayaan Desa	Jumlah Desa yang Koordinasi Pemberdayaan Desa	Pelaksanaan	Banyaknya usulan kegiatan yang tidak tercover	Seksi PPM	Aparatur Desa kurang memahami kondisi dan kebutuhan Desa	Eksternal	UC	Prioritas Pembangunan Pemberdayaan Desa tidak tepat sasaran	Masyarakat	Membuat masterplan pembangunan Desa sesuai dengan ketentuan juknis
Penyelenggaraan Urusan Pemerintahan Umum sesuai Penugasan Kepala Daerah	Jumlah Koordinasi Urusan Pemerintahan Umum	Pelaksanaan	Adanya Konflik Sosial yang tidak tertangani dengan baik / terlambat tertangani	Seksi Trantibum	Kurangnya Koordinasi dengan pihak terkait	Eksternal	UC	Kurang terjaminya ketenteraman dan kenyamanan di masyarakat	Masyarakat	Dilakukan mediasi dan koordinasi dengan difasilitasi oleh muspika
Fasilitasi, Rekomendasi dan Koordinasi Pembinaan dan Pengawasan Pemerintahan Desa	Jumlah Desa yang Dilakukan Pembinaan dan Pengawasan Pemerintahan Desa	Pelaksanaan	Penyelenggaraan Pemerintahan Desa belum tertib menyebabkan keterlambatan dalam pelaporan administrasi dan keuangan pemdes	Seksi Pemerintahan	Tingkat Disiplin Aparatur Desa masih rendah	Eksternal	UC	Penyelenggaraan pemerintahan desa tidak maksimal	Masyarakat	Pemberian peringatan dan sanksi bagi Aparatur Desa yang tidak disiplin
					SDM Aparatur Desa yang belum menguasai administrasi pemerintahan Desa dan teknologi	Eksternal	C			Melakukan sosialisasi, pembinaan / bimtek dan kepada Aparatur Desa



# PEMANTAUAN ATAS RENCANA TINDAK PENGENDALIAN

NO	KEGIATAN PENGENDALIAN YANG DIPERLUKAN	BENTUK/METODE YANG DIPERLUKAN	PENANGGUNGJAWAB PEMANTAUAN	RENCANA WAKTU PELAKSANAAN	REALISASI WAKTU PELAKSANAAN	KETERANGAN
<b>RISIKO STRATEGIS</b>						
1	Meningkatkan implementasi SAKIP Kecamatan mulai dari perencanaan, pengukuran, pelaporan, evaluasi dan capaian kinerja.	Konsultasi dan koordinasi	Sekretariat	Jan-Des 2023	Jan-Des 2023	Telah Dilaksanakan
3	Pendampingan dan monitoring pemanfaatan Dana Desa	Fasilitasi dan koordinasi	Seksi PPM	Jan-Des 2023	Jan-Des 2023	Telah Dilaksanakan
4	Peningkatan Kualitas sarana dan Prasarana Penunjang Pelayanan melalui Pengadaan dan Pemeliharaan	Pelaksanaan kegiatan pengadaan	Sekretariat	Jan-Des 2023	Jan-Des 2023	Telah Dilaksanakan
5	Meningkatkan kualitas jaringan internet kantor	Koordinasi	Sekretariat/Seksi Pelayanan Publik	Jan-Des 2023	Jan-Des 2023	Telah Dilaksanakan
6	Penerapan SOP dan Inovasi Pelayanan Publik.	Sosialisasi dan Koordinasi	Seksi Pelayanan Publik	Jan-Des 2023	Jan-Des 2023	Telah Dilaksanakan
7	Peningkatan partisipasi masyarakat dalam musrenbang	Fasilitasi dan koordinasi	Seksi PPM	Jan-Des 2023	Jan-Des 2023	Telah Dilaksanakan
8	Meningkatkan Peran Pendamping Desa	Sosialisasi dan pendampingan	Seksi PPM	Jan-Des 2023	Jan-Des 2023	Telah Dilaksanakan
9	Meningkatkan koordinasi dengan Forkopimcam	Fasilitasi dan koordinasi	Seksi Trantibum	Jan-Des 2023	Jan-Des 2023	Telah Dilaksanakan
10	Melaksanakan Fasilitasi, Rekomendasi dan Koordinasi Pembinaan dan Pengawasan Pemerintahan Desa secara berjenjang dan berkelanjutan	Fasilitasi dan koordinasi	Seksi Pemerintahan	Jan-Des 2023	Jan-Des 2023	Telah Dilaksanakan
<b>RISIKO OPERASIONAL</b>						
1	Penambahan Jumlah Personil	Pelaksanaan kegiatan	Sekretariat/Seksi Pelayanan Publik	Jan-Des 2023	Jan-Des 2023	Telah Dilaksanakan
2	Memanggil teknisi dan berkoordinasi dengan dinas terkait	Pelaksanaan kegiatan	Seksi Pelayanan Publik	Jan-Des 2023	Jan-Des 2023	Telah Dilaksanakan
3	Pengadaan Sarpras	Pelaksanaan kegiatan	Sekretariat	Jan-Des 2023	Jan-Des 2023	Telah Dilaksanakan
4	Membuat masterplan pembangunan Desa sesuai dengan ketentuan juknis	Koordinasi	Seksi PPM	Jan-Des 2023	Jan-Des 2023	Telah Dilaksanakan
5	Dilakukan mediasi dan koordinasi dengan difasilitasi oleh muspika	Sosialisasi dan pendampingan	Seksi Trantibum	Jan-Des 2023	Jan-Des 2023	Telah Dilaksanakan
6	Pemberian peringatan dan sanksi bagi Aparatur Desa yang tidak disiplin	Koordinasi	Seksi Pemerintahan	Jan-Des 2023	Jan-Des 2023	Telah Dilaksanakan
7	Melakukan sosialisasi, pembinaan / bimtek dan kepada Aparatur Desa	Sosialisasi dan pendampingan	Seksi Pemerintahan	Jan-Des 2023	Jan-Des 2023	Telah Dilaksanakan

**04**

# **RENCANA DAN STRATEGI PENCAPAIAN TARGET KINERJA**

TAHUN 2024

# TARGET KINERJA KECAMATAN MANTUP

## TAHUN 2024

Indikator Kinerja	2024
Indeks Kepuasan Masyarakat (IKM)	84,48
Jumlah Desa Mandiri	10 Desa
Nilai SAKIP Kecamatan	83,45
Jumlah Desa Maju	5 Desa
Nilai IKM Internal Kecamatan	87,00
Persentase Penyelenggaraan Pelayanan Publik yang Tepat Waktu	100%
Persentase Desa yang Melaksanakan Pemberdayaan Terhadap Masyarakat	100%
Persentase Konflik yang Tertangani	100%
Persentase Urusan Pemerintahan Umum yang Diselenggarakan	100%
Persentase Desa Naik Kelas	40,00%

### STRATEGI PENCAPAIAN

- Meningkatkan kualitas pelayanan melalui peningkatan profesionalisme petugas pelayanan, peningkatan kualitas sarana dan prasarana penunjang pelayanan, SOP dan inovasi pelayanan publik
- Meningkatkan Koordinasi baik secara vertikal maupun horizontal dalam rangka pemberdayaan masyarakat desa
- Melaksanakan pembinaan dan pengawasan kepada seluruh unit kerja yang melaksanakan program dan kegiatan pemberdayaan masyarakat
- Optimalisasi peran pendamping desa/dusun
- Fasilitasi, Rekomendasi dan Koordinasi Pembinaan dan Pengawasan Pemerintahan Desa secara berkelanjutan

# TERIMA KASIH



<https://lamongankab.go.id>



MANTUP MANTAP



kec.\_mantup\_lamongan