

**RENCANA AKSI PENCAPAIAN KINERJA TAHUN 2025
DINAS TENAGA KERJA KABUPATEN LAMONGAN**

SASARAN STRATEGIS				INDIKATOR KINERJA								TARGET				REALISASI				
												I	II	III	IV	I	II	III	IV	
Meningkatnya Manajemen Internal Perangkat Daerah				Nilai SAKIP DISNAKER								-	-	-	87.30	-	-	-	-	
NO	PROGRAM DAN KEGIATAN			SUB KEGIATAN		TARGET	REALISASI				AKSI	ANGGARAN (Rp)	JADWAL PELAKSANAAN				REALISASI PELAKSANAAN			
	NAMA	INDIKATOR	TARGET	NAMA	INDIKATOR		I	II	III	IV			I	II	III	IV	I	II	III	IV
1	2	3	4	5	6	7	8	9	10	11	12	13	14	15	16	17	18	19	20	21
	Program Penunjang Urusan Pemerintahan Daerah Kabupaten/Kota	Nilai IKM Internal Disnaker	82									5,460,967,922	-	-	-	√	-	-	-	-
	Sekretariat																			
1	Perencanaan, Penganggaran, dan Evaluasi Kinerja Perangkat Daerah	Jumlah dokumen, perencanaan, penganggaran dan evaluasi kinerja perangkat Daerah	22 dokumen									40,000,000	√	√	√	√	-	-	-	-
				Penyusunan Dokumen Perencanaan Perangkat Daerah	Jumlah Dokumen Perencanaan Perangkat Daerah	4 dokumen	-	-	-	-		10,000,000	√	√	√	-	-	-	-	-
						OUTPUT AKSI	-	-	-	-	AKSI DARI SUB KEGIATAN									
						1 Dokumen	-	-	-	-	Menyusun rencana kerja kegiatan Dinas Tenaga Kerja		√	-	-	-	-	-	-	-
						2 Dokumen	-	-	-	-	Menyusun dokumen Perjanjian Kinerja		√	-	√	-	-	-	-	-
						1 Dokumen	-	-	-	-	Menyusun dokumen Manajemen Risiko		√	-	-	-	-	-	-	-
						1 Dokumen	-	-	-	-	Menyusun dokumen rencana aksi RB		√	√	-	-	-	-	-	-
						2 Dokumen	-	-	-	-	Menyusun Renja Dinas Tenaga Kerja Tahun 2026 dan Perubahan Renja Dinas Tenaga Kerja Tahun 2025		√	√	√	-	-	-	-	-
				Koordinasi dan Penyusunan Laporan Capaian Kinerja dan Ikhtisar Realisasi Kinerja SKPD	Jumlah laporan capaian kinerja dan ikhtisar realisasi kinerja SKPD dan laporan hasil koordinasi penyusunan laporan capaian kinerja dan	4 Laporan	-	-	-	-		10,000,000	√	√	√	√	-	-	-	-
						OUTPUT AKSI	-	-	-	-	AKSI DARI SUB KEGIATAN									
						4 Laporan	-	-	-	-	Melaksanakan Penyusunan Laporan Capaian Kinerja Dinas Tenaga Kerja		√	√	√	√	-	-	-	-

SASARAN STRATEGIS				INDIKATOR KINERJA								TARGET				REALISASI				
												I	II	III	IV	I	II	III	IV	
Meningkatnya Manajemen Internal Perangkat Daerah				Nilai SAKIP DISNAKER								-	-	-	87.30	-	-	-	-	
NO	PROGRAM DAN KEGIATAN			SUB KEGIATAN		TARGET	REALISASI				AKSI	ANGGARAN (Rp)	JADWAL PELAKSANAAN				REALISASI PELAKSANAAN			
	NAMA	INDIKATOR	TARGET	NAMA	INDIKATOR		I	II	III	IV			I	II	III	IV	I	II	III	IV
1	2	3	4	5	6	7	8	9	10	11	12	13	14	15	16	17	18	19	20	21
				Evaluasi Kinerja Perangkat Daerah	Jumlah Laporan Evaluasi Kinerja Perangkat Daerah	4 Laporan	-	-	-	-		20,000,000	√	√	√	√	-	-	-	-
						OUTPUT AKSI	-	-	-	-	AKSI DARI SUB KEGIATAN									
						4 Dokumen	-	-	-	-	Melaksanakan evaluasi dan penyusunan laporan kinerja Dinas Tenaga Kerja akhir Tahun 2024		√	-	-	-	-	-	-	-
						16 Laporan	-	-	-	-	Melaksanakan evaluasi dan penyusunan laporan kinerja Dinas Tenaga Kerja tribulanan Tahun 2025		√	√	√	√	-	-	-	-
						3 Laporan	-	-	-	-	Melaksanakan evaluasi dan penilaian SPIP, SAKIP & RB Tahun 2025 oleh Pemerintah Pusat		-	√	√	-	-	-	-	-
						3 Dokumen	-	-	-	-	Melaksanakan Reviu bahan kebijakan teknis penyusunan rencana operasional (Probis, SOP) serta melaksanakan survei dan penyusunan dokumen IKM		-	-	√	√	-	-	-	-
2	Administrasi Keuangan Perangkat Daerah	Persentase Administrasi keuangan daerah	100%									4,170,586,220	√	√	√	√	-	-	-	-
				Penyediaan Gaji dan Tunjangan ASN	Jumlah Orang yang Menerima Gaji dan Tunjangan	27 orang /bulan						4,150,586,220	√	√	√	√	-	-	-	-
						OUTPUT AKSI	-	-	-	-	AKSI DARI SUB KEGIATAN									
						14 Dokumen	-	-	-	-	Menyusun dokumen SPM gaji		√	√	√	√	-	-	-	-
						14 Dokumen	-	-	-	-	Menyusun dokumen SPM tunjangan		√	√	√	√	-	-	-	-
						27 Dokumen	-	-	-	-	Menyusun bukti potong SPT tahunan		√	√	√	√	-	-	-	-
						27 Data	-	-	-	-	Menyusun surat keterangan untuk mendapatkan pembayaran tunjangan keluarga (DK)		√	-	-	-	-	-	-	-


SASARAN STRATEGIS				INDIKATOR KINERJA							TARGET				REALISASI					
											I	II	III	IV	I	II	III	IV		
Meningkatnya Manajemen Internal Perangkat Daerah				Nilai SAKIP DISNAKER							-	-	-	87.30	-	-	-	-		
NO	PROGRAM DAN KEGIATAN			SUB KEGIATAN		TARGET	REALISASI				AKSI	ANGGARAN (Rp)	JADWAL PELAKSANAAN				REALISASI PELAKSANAAN			
	NAMA	INDIKATOR	TARGET	NAMA	INDIKATOR		I	II	III	IV			I	II	III	IV	I	II	III	IV
1	2	3	4	5	6	7	8	9	10	11	12	13	14	15	16	17	18	19	20	21
				Terlaksananya sosialisasi peraturan perundangan	Jumlah orang yang mengikuti sosialisasi peraturan perundang-undangan	25 orang	-	-	-	-	Melaksanakan sosialisasi peraturan perundang-undangan	15,000,000	-	-	-	√	-	-	-	-
4	Administrasi Umum Perangkat Daerah	Persentase administrasi umum perangkat daerah	100%									91,436,300	√	√	√	√	-	-	-	-
						OUTPUT AKSI					AKSI DARI SUB KEGIATAN									
				Tersedianya Komponen intalasi Listrik /penerangan bangunan kantor	Jumlah paket komponen instalasi listrik/Penerangan bangunan kantor yang disediakan	17 Paket	-	-	-	-	Menyediakan alat listrik penunjang kegiatan kantor	13,426,200	√	√	√	√	-	-	-	-
				Tersedianya bahan Logistik Kantor	Jumlah Bahan Logistik Kantor	25 Paket	-	-	-	-	Menyediakan alat tulis kantor penunjang kegiatan kantor	24,000,000	√	√	√	√	-	-	-	-
				Tersedianya Barang cetakan dan Penggandaan	Jumlah paket barang cetakan dan penggandaan yang disediakan	5 paket	-	-	-	-	Menyediakan barang cetakan dan penggandaan penunjang kegiatan kantor	9,010,100	√	√	√	√	-	-	-	-
				Tersedianya bahan bacaan dan peraturan perundang-undangan	Jumlah dokumen bagan bacaan dan peraturan perundang-undang yang disediakan	2 Dokumen	-	-	-	-	Menyediakan bahan cetak iklan, reklame dan surat kabar/majalah	15,000,000	√	√	√	√	-	-	-	-
				Terlaksananya rapat koordinasi dan konsultasi SKPD	Jumlah laporan penyelenggaraan rapat koordinasi dan konsultasi SKPD	20 laporan	-	-	-	-	Melaksanakan rapat koordinasi dan konsultasi SKPD	30,000,000	√	-	-	-	-	-	-	-
5	Pengadaan Barang Milik Daerah Penunjang Urusan Pemerintah Daerah	Persentase pengadaan barang milik daerah penunjang urusan pemerintah daerah	100%									24,999,300	√	√	√	√	-	-	-	-
						OUTPUT AKSI					AKSI DARI SUB KEGIATAN									
				Tersedianya pengadaan mebel	Jumlah paket mebel yang disediakan	2 unit	-	-	-	-	Tersedianya pengadaan mebel	8,636,100	-	-	√	-	-	-	-	-

SASARAN STRATEGIS				INDIKATOR KINERJA								TARGET				REALISASI				
Meningkatnya Manajemen Internal Perangkat Daerah				Nilai SAKIP DISNAKER								I	II	III	IV	I	II	III	IV	
												-	-	-	87.30	-	-	-	-	
NO	PROGRAM DAN KEGIATAN			SUB KEGIATAN		TARGET	REALISASI				AKSI	ANGGARAN (Rp)	JADWAL PELAKSANAAN				REALISASI PELAKSANAAN			
	NAMA	INDIKATOR	TARGET	NAMA	INDIKATOR		I	II	III	IV			I	II	III	IV	I	II	III	IV
1	2	3	4	5	6	7	8	9	10	11	12	13	14	15	16	17	18	19	20	21
				Tersedianya pengadaan peralatan dan mesin lainnya	Jumlah unit peralatan dan mesin lainnya yang di sediakan	3 unit	-	-	-	-	Menyusun Renja Dinas Tenaga Kerja Tahun 2026 dan Perubahan Renja Dinas Tenaga Kerja Tahun 2025	16,363,200	-	-	√	-	-	-	-	
6	Penyediaan Jasa Penunjang Urusan Pemerintahan Daerah	Persentase penyediaan jasa Penunjang urusan pemerintah daerah	100%									1,031,441,002	√	√	√	√	-	-	-	-
						OUTPUT AKSI					AKSI DARI SUB KEGIATAN									
				Tersedianya jasa komunikasi,sumber daya air dan listrik	Jumlah laporan penyedian jasa komunikasi ,sumber daya air dan listrik	3 laporan	-	-	-	-	Menyediakan jasa komunikasi,sumber daya air dan listrik	306,213,790	√	√	√	√	-	-	-	-
				Tersedianya jasa peralatan dan perlengkapan kantor	Jumlah laporan penyedian jasa peralatan dan perlengkapan kantor yang disediakan	60 laporan	-	-	-	-	Menyediakan jasa peralatan dan perlengkapan kantor	29,999,000	√	√	√	√	-	-	-	-
				Tersedianya jasa pelayanan umum kantor	Jumlah laporan jasa pelayanan kantor yang disediakan	14 laporan	-	-	-	-	Menyiapkan jasa pelayanan umum kantor	695,228,212	√	√	√	√	-	-	-	-
7	Pemeliharaan Barang Milik Daerah Penunjang Urusan Pemerintah Daerah	Persentase Pemeliharaan Barang Milik Daerah Penunjang Urusan Pemerintah Daerah	100%									87,505,100	√	√	√	√	-	-	-	-
						OUTPUT AKSI					AKSI DARI SUB KEGIATAN									
				Tersedianya jasa pemeliharaan,biaya pemeliharaan dan pajak kendaraan perorangan dinas atau kendaraan dinas jabatan	Jumlah kendaraan perorangan dinas atau kendaraan dinas jabatan yang dipelihar dan dibayarkan pajaknya	2 unit	-	-	-	-	Menyediakan jasa pemeliharaan,biaya pemeliharaan dan pajak kendaraan perorangan dinas atau kendaraan dinas jabatan	49,997,100	-	-	-	√	-	-	-	-

SASARAN STRATEGIS				INDIKATOR KINERJA								TARGET				REALISASI				
Meningkatnya Manajemen Internal Perangkat Daerah				Nilai SAKIP DISNAKER								I	II	III	IV	I	II	III	IV	
												-	-	-	87,30	-	-	-	-	
NO	PROGRAM DAN KEGIATAN			SUB KEGIATAN		TARGET	REALISASI				AKSI	ANGGARAN (Rp)	JADWAL PELAKSANAAN				REALISASI PELAKSANAAN			
	NAMA	INDIKATOR	TARGET	NAMA	INDIKATOR		I	II	III	IV			I	II	III	IV				
1	2	3	4	5	6	7	8	9	10	11	12	13	14	15	16	17	18	19	20	21
				Tersedianya jasa pemeliharaan,biaya pemeliharaan pajak dan perijinan kendaraan dinas operasional atau lapangan	Jumlah kendaraan dinas operasional atau lapangan yang dipelihara dan dibayarkan pajak perijinannya	14 unit	-	-	-	-	Menyediakan jasa pemeliharaan,biaya pemeliharaan pajak dan perijinan kendaraan dinas operasional atau lapangan	12.508.000	V	V	V	V	-	-	-	-
				Terlaksananya pemeliharaan gedung kantor dan bangunan lainnya	Jumlah gedung kantor dan bangunan lainnya yang dipelihara	1 unit	-	-	-	-	Terlaksananya pemeliharaan gedung kantor dan bangunan lainnya	25.000.000	-	-	-	V	-	-	-	-

KEPALA DINAS TENAGA KERJA
 KABUPATEN LAMONGAN

 M. ZAMRONI, S.Sos., M.Si.
 Pembina Utama Muda
 NIP. 19730707 199303 1 010


Lamongan, 31 Januari 2025
 SEKRETARIS DINAS TENAGA KERJA
 KABUPATEN LAMONGAN

 Dra. WAHYU SRI HERWATI, M.PHR.
 Pembina Tk. I
 NIP. 19680103 199302 2 002

RENCANA AKSI PENCAPAIAN KINERJA TAHUN 2025
DINAS TENAGA KERJA KABUPATEN LAMONGAN

SASARAN STRATEGIS				INDIKATOR KINERJA								TARGET				REALISASI				
												I	II	III	IV	I	II	III	IV	
Meningkatnya Penduduk yang Bekerja				Presentase Penduduk yang Bekerja								-	-	-	95,77	-	-	-	-	
NO	PROGRAM DAN KEGIATAN			SUB KEGIATAN				AKSI	ANGGARAN (Rp.)	JADWAL PELAKSANAAN				REALISASI PELAKSANAAN						
	NAMA	INDIKATOR	TARGET	NAMA	INDIKATOR	TARGET	REALISASI				I	II	III	IV	I	II	III	IV		
							I			II									III	IV
1	2	3	4	5	6	7	8	9	10	11	12	13	14	15	16	17	18	19	20	21
	Program Pelatihan Kerja Dan Produktivitas Tenaga Kerja	Presentase Tenaga Kerja Bersertifikat Kompetensi	1,38 %													√	-	-	-	-
	Bidang Pelatihan Kerja																			
1	Kegiatan Pelaksanaan Pelatihan Berdasarkan Unit Kompetensi	Jumlah Lulusan Pelatihan Yang Bersertifikat Kompetensi	224 Orang									1,055,000,000	√	√	√	√	-	-	-	-
				Proses Pelaksanaan Pendidikan dan Pelatihan Keterampilan bagi Pencari Kerja berdasarkan Klaster Kompetensi	Jumlah Tenaga Kerja yang Mendapat Pelatihan Berbasis Kompetensi	160 Orang	-	-	-	-		1,020,000,000	√	√	√	√	-	-	-	-
						OUTPUT AKSI					AKSI DARI SUB KEGIATAN									
						10 kejuruan	-	-	-	-	Menganalisa kebutuhan pelatihan		-	√	√	√	-	-	-	-
						8 kecamatan	-	-	-	-	Menyebarkan informasi pelatihan penerimaan peserta pelatihan		√	√	√	√	-	-	-	-
						1 laporan	-	-	-	-	Menyeleksi dan menetapkan seleksi, mengumumkan serta memanggil calon peserta		-	√	√	√	-	-	-	-
						1 laporan	-	-	-	-	Melaksanakan pelatihan		-	√	√	√	-	-	-	-
						160 sertifikat	-	-	-	-	Menerbitkan sertifikat		-	√	√	√	-	-	-	-
						1 laporan	-	-	-	-	Membuat laporan hasil kegiatan		-	-	-	√	-	-	-	-
				Pengadaan Sarana Pelatihan Kerja Kabupaten/Kota	Jumlah Pengadaan dan Pemeliharaan Sarana Pelatihan Kerja	2 Unit	-	-	-	-		25,000,000	-	-	√	-	-	-	-	-
						OUTPUT AKSI					AKSI DARI SUB KEGIATAN									
						1 laporan	-	-	-	-	Merencanakan jadwal pengadaan sarana dan prasarana		√	-	-	-	-	-	-	-
						1 orang	-	-	-	-	Menunjuk rekanan		-	√	-	-	-	-	-	-
						1 laporan	-	-	-	-	Membuat kontrak/SPK		-	√	-	-	-	-	-	-

						2 unit	-	-	-	-	Melaksanakan pengadaan sarana dan prasarana		-	-	√	-	-	-	-
						1 laporan					Membuat laporan hasil kegiatan		-	-	-	√	-	-	-
2	Kegiatan Pembinaan Lembaga Pelatihan Kerja Swasta	Jumlah Lembaga Pelatihan Kerja Swasta Yang Terakreditasi	45 LPK	Pembinaan Lembaga Pelatihan Kerja Swasta	Jumlah Lembaga Pelatihan Kerja Swasta Yang Dibina	31 Lembaga	-	-	-	-		10,000,000	√	√	√	√	-	-	-
						OUTPUT AKSI					AKSI DARI SUB KEGIATAN								
						31 lembaga	-	-	-	-	Melakukan pendataan LPK yang berizin		-	√	√	-	-	-	-
						31 lembaga	-	-	-	-	Melakukan pembinaan lembaga pelatihan kerja (LPK)		-	√	√	-	-	-	-
						31 lembaga	-	-	-	-	Melakukan monitoring dan evaluasi lembaga pelatihan kerja (LPK)		-	-	√	-	-	-	-
						1 laporan	-	-	-	-	Membuat laporan hasil kegiatan		-	-	-	√	-	-	-

KEPALA DINAS TENAGA KERJA
KABUPATEN LAMONGAN


M. ZAMRONI, S.Sos., M.Si.
Pembina Utama Muda
NIP. 197307011993031001

Lamongan, 31 Januari 2025

KEPALA BIDANG PELATIHAN KERJA
DINAS TENAGA KERJA
KABUPATEN LAMONGAN



LULUK IDA PAPILU, S.P.
Penata
NIP. 197008312008122001

RENCANA AKSI PENCAPAIAN KINERJA TAHUN 2025
DINAS TENAGA KERJA KABUPATEN LAMONGAN
INDIKATOR KINERJA

SASARAN STRATEGIS				INDIKATOR KINERJA							TARGET				REALISASI					
											I	II	III	IV	I	II	III	IV		
Meningkatnya Penduduk yang Bekerja				Persentase Penduduk yang Bekerja																
NO	PROGRAM DAN KEGIATAN			SUB KEGIATAN				AKSI	ANGGARAN (Rp.)	JADWAL PELAKSANAAN				REALISASI PELAKSANAAN						
	NAMA	INDIKATOR	TARGET	NAMA	INDIKATOR	TARGET	REALISASI				I	II	III	IV	I	II	III	IV		
							I			II									III	IV
1	2	3	4	5	6	7	8	9	10	11	12	13	14	15	16	17	18	19	20	21
1,	Kegiatan Konsultansi Produktivitas Pada Perusahaan Kecil	Persentase tingkat produktivitas tenaga kerja	46,96%									15.000.000	-	√	-	-	-	-	-	-
				Pelaksanaan Konsultasi Produktivitas kepada Perusahaan Kecil	Jumlah Perusahaan Kecil yang Mendapat Konsultansi Peningkatan Produktivitas	10 Orang	-	-	-	-		15.000.000	-	√	-	-	-	-	-	-
						OUTPUT AKSI					AKSI DARI SUB KEGIATAN									
						10 Orang	-	-	-	-	Melaksanakan Kegiatan Bimtek Peningkatan Produktivitas Bagi SDM UMKM		-	√	-	-	-	-	-	-
2,	Kegiatan Pengukuran Produktivitas Tingkat Daerah Kabupaten/Kota	Persentase tingkat produktivitas tenaga kerja	46,96%									20.000.000	-	√	-	-	-	-	-	-
				Pengukuran Kompetensi dan Produktivitas Tenaga Kerja	Jumlah Perusahaan yang menerapkan progam peningkatan produktivitas	7 Perusahaan Kecil	-	-	-	-		20.000.000	-	√	-	-	-	-	-	-
						OUTPUT AKSI					AKSI DARI SUB KEGIATAN									
						7 Perusahaan Kecil	-	-	-	-	Mamin Pelaksanaan Kegiatan Bimtek Pengukuran Produktivitas Perusahaan		-	√	-	-	-	-	-	-

3,	Kegiatan Pengelolaan Informasi Pasar Kerja	Persentase Tenaga Kerja Yang Ditempatkan (Dalam dan Luar Negeri) Melalui Mekanisme Layanan Antar Kerja Dalam Wilayah Kabupaten/Kota	75,05%									125.000.000	-	√	-	-	-	-	-	-
				Pemeliharaan dan Operasional Aplikasi Informasi Pasar Kerja Online	Jumlah Data dan Informasi yang Dihilangkan Aplikasi Informasi Pasar Kerja Online	1 Dokumen	-	-	-	-		50.000.000	-	√	-	-	-	-	-	-
						OUTPUT AKSI														
						1 Dokumen	-	-	-	-	Pembuatan Aplikasi untuk pengurusan Kartu Pencari Kerja secara Online dan Informasi Lowongan Kerja		-	√	-	-	-	-	-	-
				Pelayanan dan Penyediaan Informasi Pasar Kerja Online	Jumlah Pencari dan Pemberi Kerja yang Terdaftar dalam Pasar Kerja Melalui Sistem Online (karir Hub)	25 Orang	-	-	-	-		25.000.000	-	√	-	-	-	-	-	-
						OUTPUT AKSI														
						25 Orang	-	-	-	-	Melaksanakan Kegiatan Pembinaan Forum Bursa Kerja Khusus Kab. Lamongan		-	√	-	-	-	-	-	-
				Job Fair/Bursa Kerja	Jumlah Pencari Kerja yang Mendapatkan Pekerjaan Melalui Job Fair/Bursa Kerja	1.000 Orang	-	-	-	-		50.000.000	-	√	-	-	-	-	-	-
						OUTPUT AKSI														
						1.000 Orang	-	-	-	-	Melaksanakan Kegiatan Bursa Kerja di SMK		-	√	-	-	-	-	-	-

KEPALA DINAS TENAGA KERJA
KABUPATEN LAMONGAN


M. ZAMRONI, S.Sos., M.Si.
Pembina Utama Muda
NIP. 197307011999303 1 000

Lamongan, 31 Januari 2025


KEPALA BIDANG INFORMASI PASAR KERJA
DAN PENINGKATAN PRODUKTIVITAS
DINAS TENAGA KERJA
KABUPATEN LAMONGAN


SUTRISNO, S.H., M.Si.
Pembina
NIP. 19690813 199003 1 010

						20 Orang	-	-	-	-			√	√	√	√	-	-	-	-
3	Kegiatan Pelindungan PMI (Pra dan Purna Penempatan) di Daerah	Jumlah CPMI dan PMI Purna yang dilindungi	110									70.000.000	√	√	√	√	-	-	-	-
						OUTPUT AKSI														
				Peningkatan Pelindungan dan Kompetensi Calon Pekerja Migran Indonesia (PMI) dan Pekerja Migran Indonesia (PMI)	Jumlah CPMI/PMI yang dilindungi dan ditingkatkan kompetensinya	20 Orang	-	-	-	-			-	√	-	-	-	-	-	-
				Penyediaan Layanan Terpadu bagi Calon Pekerja Migran	Jumlah CPMI yang terlayani sesuai prosedur dalam LTSA dan PMI bermasalah yang ditangani	20 Orang	-	-	-	-			√	√	√	√	-	-	-	-
				Pemberdayaan Pekerja Indonesia Purna Penempatan	Jumlah PMI purna yang diberdayakan	20 Orang	-	-	-	-			-	-	√	-	-	-	-	-
	Program Pembangunan Kawasan Transmigrasi	Persentase Transmigran yang berhasil meningkatkan taraf ekonomi dan sosialnya	64,74									25.000.000	-	√	-	-	-	-	-	-
Bidang Penempatan Tenaga Kerja dan Perluasan Kesempatan Kerja																				
4	Kegiatan Penataan Persebaran Penduduk yang berasal dari 1 (satu) Daerah Kabupaten/Kota	Jumlah calon transmigran yang ditempatkan	5 KK									25.000.000	√	√	√	√	-	-	-	-
						OUTPUT AKSI														
				Pemindahan dan Penempatan Transmigran yang Berasal dari 1 (satu)	Jumlah transmigran yang dipindahkan dan ditempatkan	5 KK	-	-	-	-			-	-	-	√	-	-	-	-
				Penyuluhan Transmigrasi	Jumlah Calon Transmigran yang mendapatkan penyuluhan	20 Kepala Keluarga	-	-	-	-			-	√	-	-	-	-	-	-

Lamongan, 31 Januari 2025

KEPALA DINAS TENAGA KERJA
KABUPATEN LAMONGAN


M. ZAMRONI, S.Sos., M.Si.
Pembina Utama Muda
NIP. 19730707 1999303 1 010

KEPALA BIDANG PENEMPATAN TENAGA KERJA
DAN PERLUASAN KESEMPATAN KERJA
DINAS TENAGA KERJA
KABUPATEN LAMONGAN


Ir. ARIF SOEJANARTA, M.M.
Pembina
NIP. 19680329 199902 1 001


RENCANA AKSI PENCAPIAN KINERJA TAHUN 2025
DINAS TENAGA KERJA KABUPATEN LAMONGAN

SASARAN STRATEGIS				INDIKATOR KINERJA								TARGET				REALISASI				
Meningkatnya Penduduk yang Bekerja				Persentase Penduduk yang Bekerja								I	II	III	IV	I	II	III	IV	
												-	-	-	95.77	-	-	-	-	
NO	PROGRAM DAN KEGIATAN			SUB KEGIATAN		TARGET	REALISASI				AKSI	ANGGARAN (Rp)	JADWAL PELAKSANAAN				REALISASI PELAKSANAAN			
	NAMA	INDIKATOR	TARGET	NAMA	INDIKATOR		I	II	III	IV			I	II	III	IV	I	II	III	IV
1	2	3	4	5	6	7	8	9	10	11	12	13	14	15	16	17	18	19	20	21
	PROGRAM HUBUNGAN INDUSTRIAL	Persentase Perusahaan yang menerapkan Undang-Undang Bidang Ketenagakerjaan	60.10%																	
	BIDANG HI																			
1	Pengesahan Peraturan Perusahaan dan Pendaftaran Kerja Bersama untuk Perusahaan yang hanya beroperasi dalam 1 (satu) Daerah Kabupaten/Kota	Jumlah Perusahaan yang Menerapkan UU Bidang Ketenagakerjaan	30 Perusahaan									2,826,036,400	√	√	√	√	-	-	-	-
				Penyelenggaraan Pendataan dan Informasi Sarana Hubungan Industrial dan Jaminan Sosial Tenaga Kerja serta Pengupahan	Jumlah Data dan Informasi Sarana HI (PP/PKB, Struktur Skala Upah, dan LKS Bipartit) dan Pekerja yang Terdaftar sebagai Peserta Jamsostek serta Pengupahan	1 Laporan	-	-	-	-		2,826,036,400	√	√	√	√	-	-	-	-
						OUTPUT AKSI	-	-	-	-	AKSI DARI SUB KEGIATAN									
						1 Laporan	-	-	-	-	Menyusun rencana laporan pendataan		√	-	-	-	-	-	-	-
							-	-	-	-			√	√	√	-	-	-	-	-
2	Pencegahan dan Penyelesaian Perselisihan Hubungan Industrial, Mogok Kerja dan Penutupan Perusahaan di Daerah Kabupaten/Kota	Jumlah Penyelesaian Perselisihan Kerja	10 Perselisihan				-	-	-	-		45,000,000	√	√	√	√	-	-	-	-

SASARAN STRATEGIS				INDIKATOR KINERJA							TARGET				REALISASI					
Meningkatnya Penduduk yang Bekerja				Persentase Penduduk yang Bekerja							I	II	III	IV	I	II	III	IV		
											-	-	-	95.77	-	-	-	-		
NO	PROGRAM DAN KEGIATAN			SUB KEGIATAN		TARGET	REALISASI				AKSI	ANGGARAN (Rp)	JADWAL PELAKSANAAN				REALISASI PELAKSANAAN			
	NAMA	INDIKATOR	TARGET	NAMA	INDIKATOR		I	II	III	IV			I	II	III	IV	I	II	III	IV
1	2	3	4	5	6	7	8	9	10	11	12	13	14	15	16	17	18	19	20	21
						OUTPUT AKSI	-	-	-	-	AKSI DARI SUB KEGIATAN									
				Pelaksanaan Operasional Lembaga Kerja Sama Tripartit Daerah Kabupaten/Kota	Jumlah LKS Tripartit yang Dibina	1 Lembaga	-	-	-	-	Melaksanakan Pembinaan LKS Tripartit		V	V	V	V	-	-	-	-

Lamongan, 31 Januari 2025

KEPALA DUNAS TENAGA KERJA
KABUPATEN LAMONGAN


M. ZAMRONI, S.Sos., M.si
Pembina Utama Muda
NIP. 19730707 199303 1 010

KEPALA BIDANG HUBUNGAN INDUSTRIAL
DINAS TENAGA KERJA
KABUPATEN LAMONGAN


LAILATUL MASRUROH, S.E., M.M.
Pembina
NIP.19790530 200312 2 010