



SISTEM AKUNTABILITAS KINERJA INSTANSI PEMERINTAH (SAKIP) TAHUN 2022 (TRIBULAN I)



KECAMATAN DEKET
KABUPATEN LAMONGAN

2022

visi

KABUPATEN LAMONGAN

***"Terwujudnya Kejayaan
Lamongan Yang Berkeadilan"***

MISI KABUPATEN LAMONGAN 2021-2026

RPJMD Kab. Lamongan Tahun 2016-2021

MISI

1

MEWUJUDKAN KEMANDIRIAN EKONOMI DAERAH
MELALUI OPTIMALISASI POTENSI UNGGULAN DAERAH

2

MENCETAK SDM UNGGUL, BERDAYA SAING DAN
BERAKHLAK YANG RESPONSIF TERHADAP
PERUBAHAN ZAMAN

3

MEMBANGUN INFRASTRUKTUR HANDAL DAN
BERKEADILAN YANG BERWAWASAN LINGKUNGAN

4

MEWUJUDKAN KEHIDUPAN BERMASYARAKAT YANG
SEJAHTERA RELIGIUS-BERBUDAYA, AKTIF DALAM
PEMBANGUNAN, SERTA LINGKUNGAN YANG AMAN DAN
TENTRAM

5

MENGHADIRKAN TATA KELOLA PEMERINTAHAN YANG
DINAMIS, SERTA MEMBERIKAN PELAYANAN PUBLIK YANG
BERKUALITAS SEBAGAI UPAYA OPTIMALISASI REFORMASI
BIROKRASI

Kecamatan
Deket

KESELARASAN RPJMD KAB. LAMONGAN 2021-2026 DENGAN RENSTRA KEC. DEKET 2021-2026



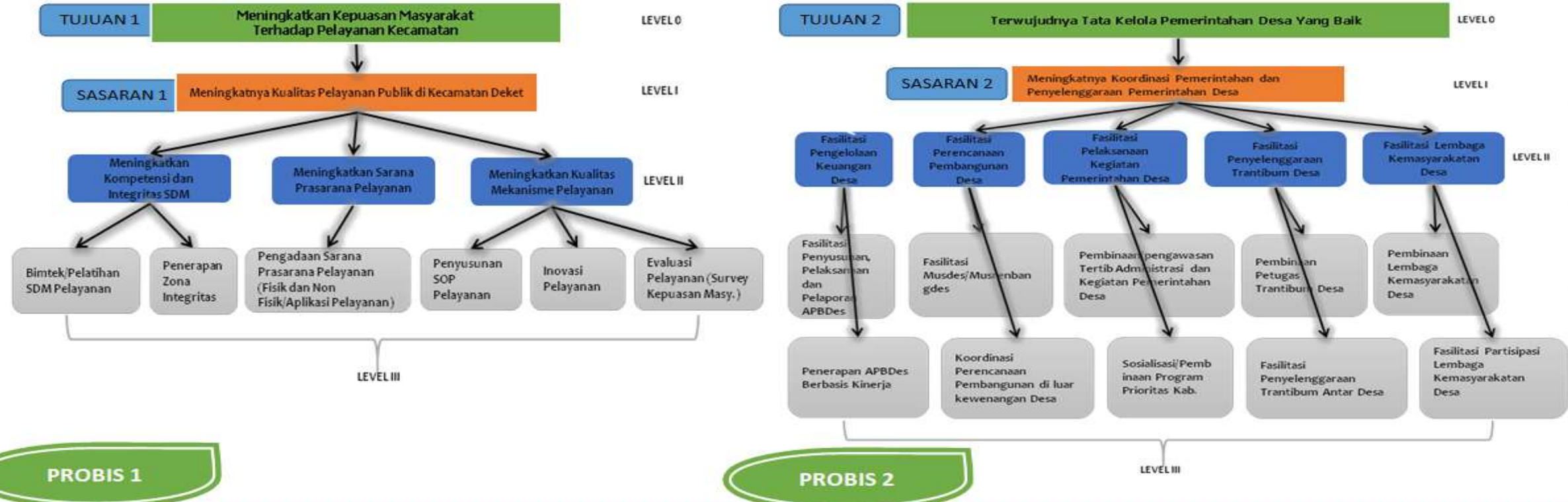
PROSES BISNIS KECAMATAN DEKET

RPJMD KAB 2016-2021

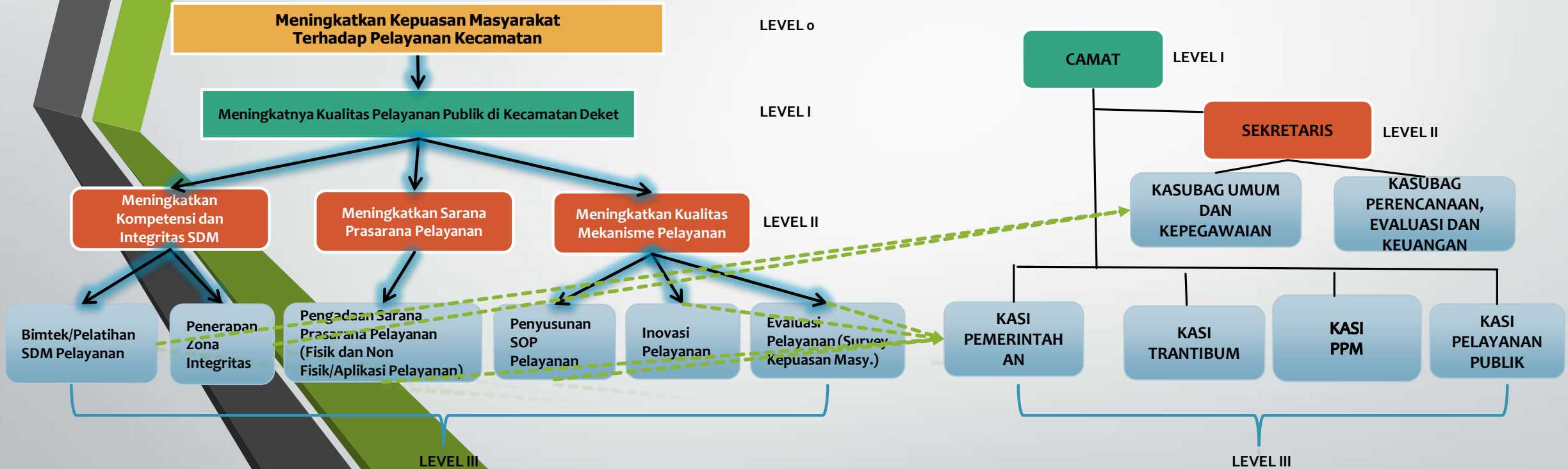
MISI KE-4 : Mewujudkan Reformasi Birokrasi Bagi Pemenuhan Pelayanan Publik

TUJUAN KE-4 : Meningkatkan Tata Kelola Pemerintahan Yang Profesional dan Akuntabel Untuk Peningkatan Pelayanan Publik

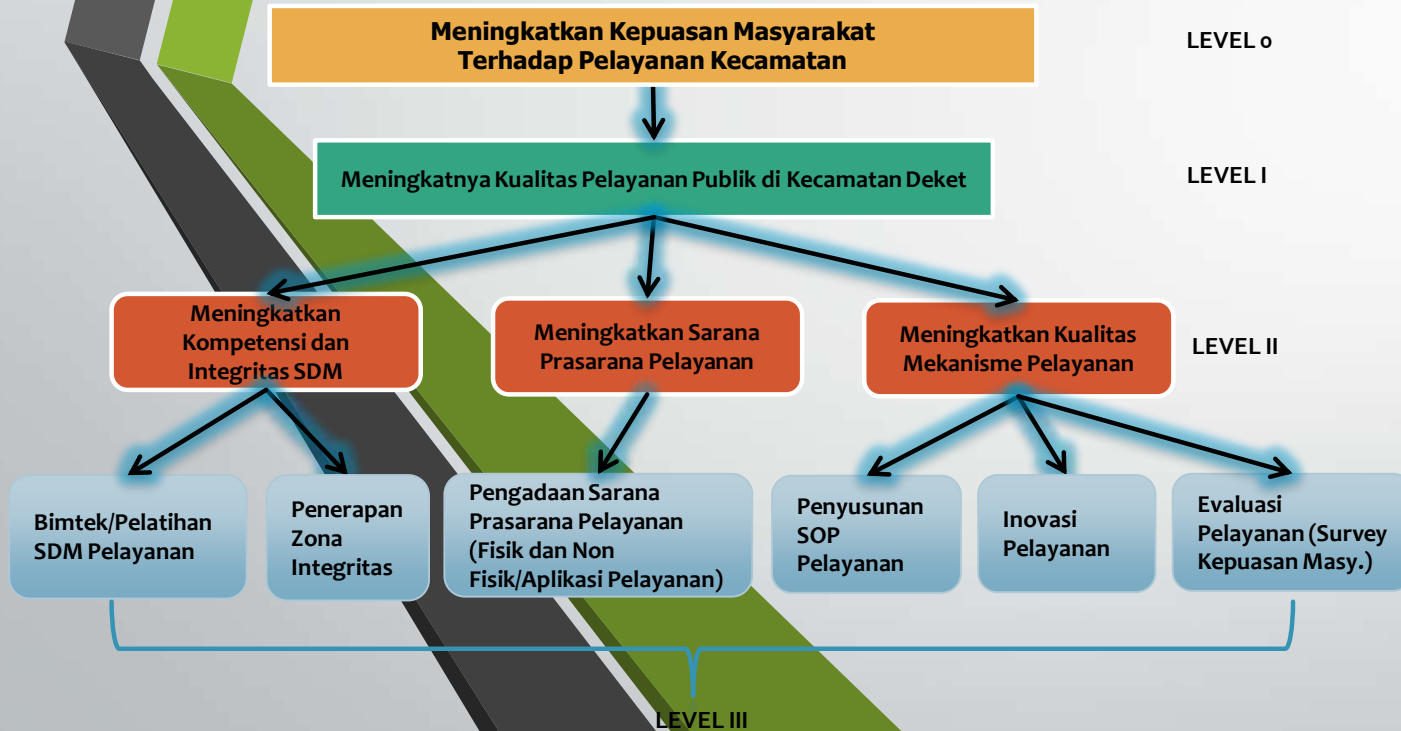
SASARAN KE-13 : Meningkatnya Kinerja Pelayanan Publik



PROBIS (Tujuan 1) VS STRUKTUR ORGANISASI



PROBIS (Tujuan 1) VS CASCADING KINERJA



CAMAT

Tujuan 1 : Meningkatnya Pelayanan Publik yang inovatif
Indikator : Indeks Kepuasan Masyarakat

Sasaran 1: Meningkatnya Manajemen Internal Perangkat Daerah
Indikator : 1) Hasil Survey Kepuasan Masyarakat
2) Nilai SAKIP Kecamatan

SEKCAM

Program : Penyelenggaraan Pemerintahan dan Pelayanan Publik

Indikator : Persentase Penyelenggaraan Urusan Pemerintahan yang tidak dilaksanakan oleh unit kerja perangkat daerah yang ada di Kecamatan Sesuai SOP

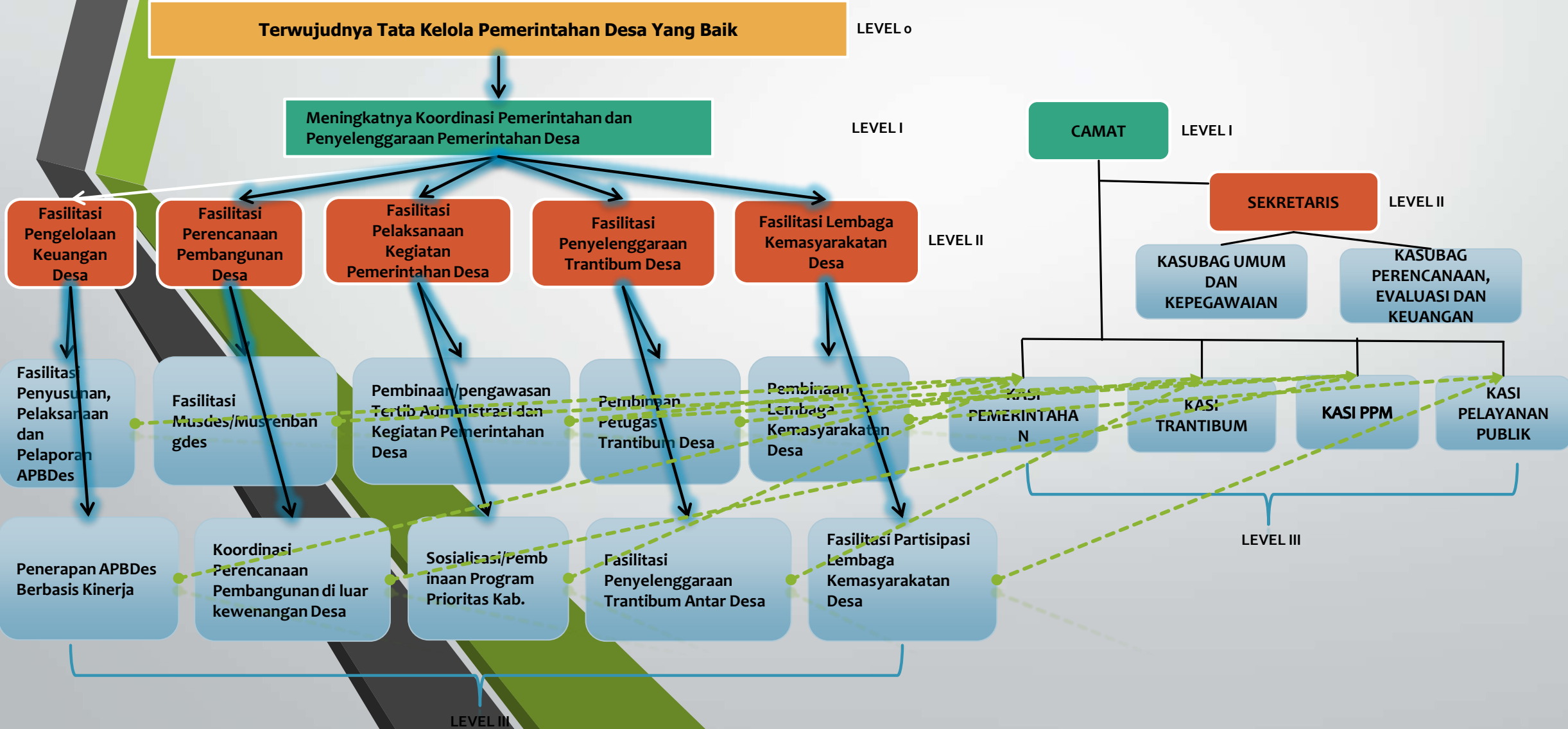
KASI

Kegiatan : Persentase Penyelenggaraan Urusan Pemerintahan yang tidak dilaksanakan oleh unit kerja perangkat daerah yang ada di Kecamatan

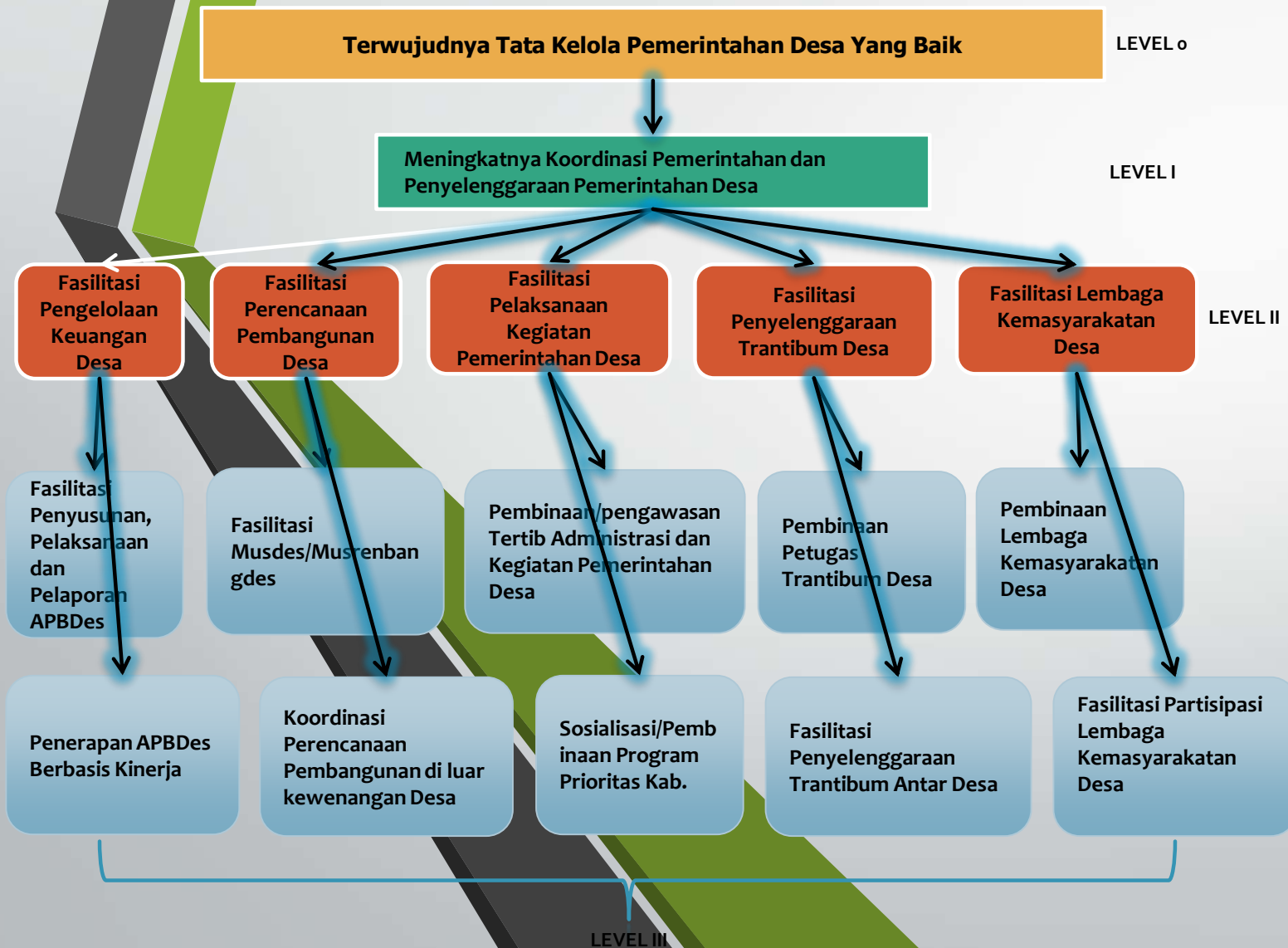
Indikator : Jumlah Penyelenggaraan Urusan Pemerintahan yang tidak dilaksanakan oleh unit Kerja Perangkat Daerah yang ada di Kecamatan

Target : 6 Item Keg

PROBIS (Tujuan 2) VS STRUKTUR ORGANISASI



PROBIS (Tujuan 2) VS CASCADING KINERJA



CAMAT

Tujuan 2 : Terwujudnya Tata Kelola Pemerintahan Desa Yang Baik

Indikator : Persentase Desa Maju

Sasaran 2 : Meningkatnya Koordinasi Pemerintahan dan Penyelenggaraan Pemerintahan Desa

Indikator :

- 1) Persentase rekomendasi hasil koordinasi penyelenggaraan pemerintahan yang ditindaklanjuti
- 2) Persentase Desa Yang Menerapkan Anggaran Berbasis Kinerja (ABK)

SEKCAM

Program : Pembinaan dan Pengawasan Pemerintahan Desa

Indikator : Persentase Jumlah Fasilitasi, Rekomendasi dan Koordinasi Pembinaan dan Pengawasan Pemerintahan Desa

KASI

Kegiatan :

Fasilitasi, Rekomendasi dan Koordinasi Pembinaan dan Pengawasan Pemerintahan Desa

Indikator : Jumlah Desa yang difasilitasi, rekomendasi dan Koordinasi

PROBIS (Tujuan 2) VS STRUKTUR ORGANISASI VS PROGRAM DAN KEGIATAN

Terwujudnya Tata Kelola Pemerintahan Desa Yang Baik

LEVEL 0

Meningkatnya Koordinasi Pemerintahan dan Penyelenggaraan Pemerintahan Desa

LEVEL I

Fasilitasi Pengelolaan Keuangan Desa

Fasilitasi Perencanaan Pembangunan Desa

Fasilitasi Pelaksanaan Kegiatan Pemerintahan Desa

Fasilitasi Penyelenggaraan Trantibum Desa

Fasilitasi Lembaga Kemasyarakatan Desa

Fasilitas Penyusunan, Pelaksanaan dan Pelaporan APBDes

Fasilitasi Musdes/Musrenbangdes

Pembinaan/pengawasan Tertib Administrasi dan Kegiatan Pemerintahan Desa

Pembinaan Petugas Trantibum Desa

Pembinaan Lembaga Kemasyarakatan Desa

Penerapan APBDes Berbasis Kinerja

Koordinasi Perencanaan Pembangunan di luar kewenangan Desa

Sosialisasi/Pembinaan Program Prioritas Kab.

Fasilitasi Penyelenggaraan Trantibum Antar Desa

Fasilitasi Partisipasi Lembaga Kemasyarakatan Desa

LEVEL III

CAMAT

LEVEL I

SEKRETARIS

LEVEL II

KASUBAG UMUM DAN KEPEGAWAIAN

KASUBAG PERENCANAAN, EVALUASI DAN KEUANGAN

KASI PEMERINTAHAN

KASI TRANTIBUM

KASI PPM

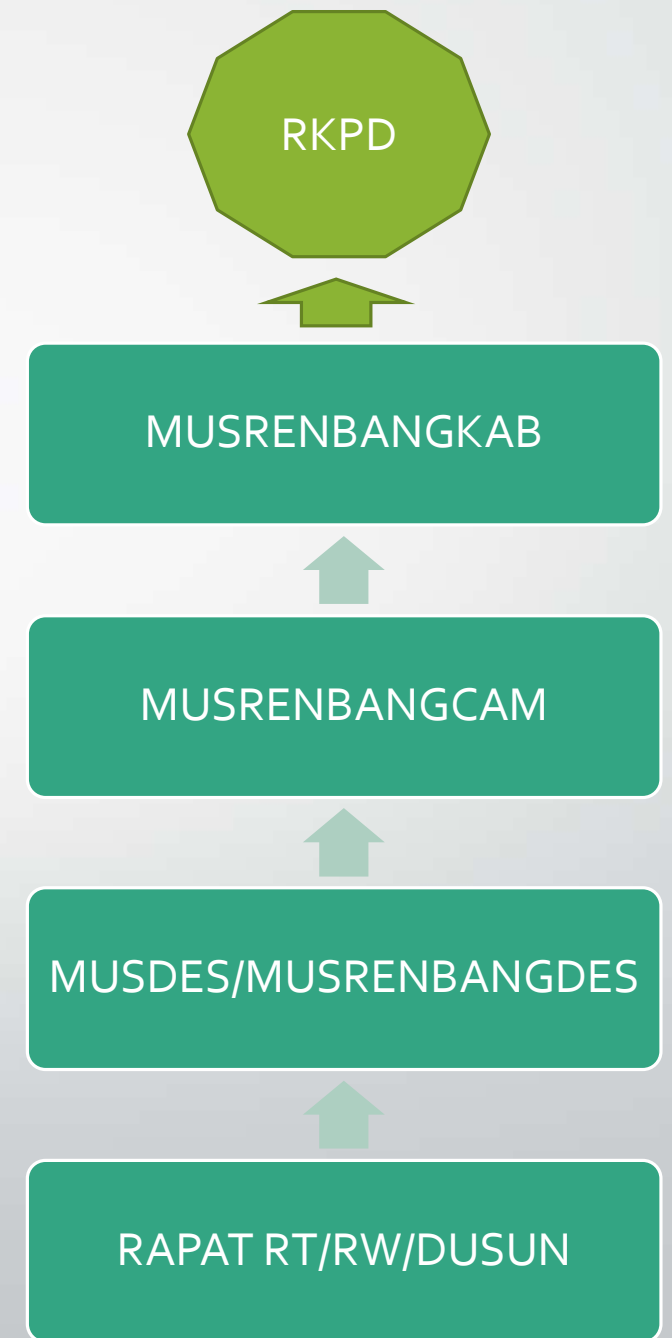
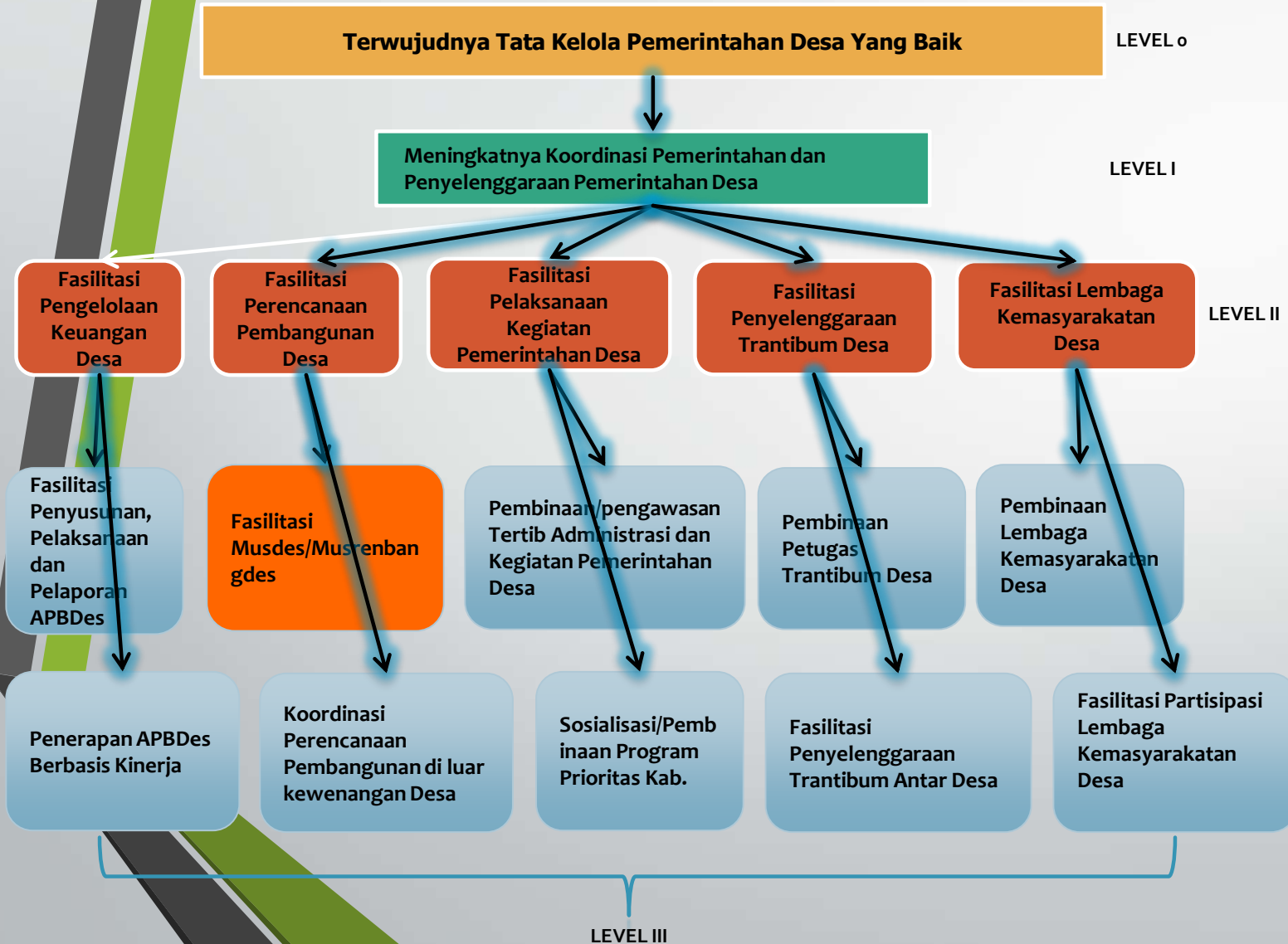
KASI PELAYANAN PUBLIK

LEVEL II

LEVEL III

PROGRAM PENYELENGGARAAN PEMERINTAHAN DAN PEMBANGUNAN KECAMATAN			
KASI PELAYANAN PUBLIK	KASI PEMERINTAHAN	KASI TRANTIB	KASI EKMBANG
KEGIATAN	KEGIATAN	KEGIATAN	KEGIATAN
- KOORDINASI PENYELENGGARAAN KEGIATAN PEMERINTAHAN di TINGKAT KECAMATAN - PENYELENGGARAAN URUSAN PEMERINTAHAN YANG TIDAK DILAKSANAKAN OLEH UNIT KERJA PERANGKAT DAERAH YANG ADA DI KECAMATAN	- FASILITASI, REKOMENDASI DAN KOORDINASI PEMBINAAN DAN PENGAWASAN PEMERINTAHAN DAERAH	- PENYELENGGARAAN URUSAN PEMERINTAHAN UMUM	- PEMBERDAYAAN MASYARAKAT DESA DAN KELURAHAN

PROSES BISNIS Musrenbang (Contoh)



PROSES BISNIS Musrenbang (Contoh)



MATRIKS RENSTRA KECAMATAN DEKET 2021-2026

Tujuan 1	Indikator Tujuan	Formulasi		Kondisi Awal			Kondisi Akhir Renstra		
Meningkatkan Kepuasan Masyarakat Terhadap Pelayanan Kecamatan	Indeks Kepuasan Masyarakat (IKM)	Total Nilai Persepsi Per Unsur _____X Nilai Penimbang Total Unsur Yang Terisi (Permenpan & RB No. 14 Th. 2017 ttg SKM)		81,30 (3,052) (B/Baik)			81,30 (3,252) (B/Baik)		
SASARAN STRATEGIS	INDIKATOR SASARAN	FORMULASI	KONDISI AWAL	TARGET TAHUNAN					
				2021	2022	2023	2024	2025	2026
Meningkatnya Kualitas Pelayanan Publik di Kecamatan Deket	1) Hasil Survey Kepuasan Masyarakat (SKM)	Total Nilai Persepsi Per Unsur _____X Nilai Penimbang X Nilai Dasar Total Unsur Yang Terisi (Permenpan & RB No. 14 Th. 2017 ttg SKM)	79,90	79,90	81,90	82,40	82,80	83,50	836,75
	2) Prosentase Pelayanan Publik Kec (PATEN) yang sesuai SOP	Jml pelayanan public (PATEN) yang sesuai SOP _____x 100% Jml pelayanan public (PATEN)	86%	88%	90%	92%	94%	96%	98%
				IDM = 1/3 (IKL+IKE+IKS) IDM : Indeks Desa Membangun IKL : Indeks Ketahanan Lingkungan IKE : Indeks Ketahanan Ekonomi IKS : Indeks Ketahanan Sosial (Ekologi)					

IDM = 1/3 (IKL+IKE+IKS)
 IDM : Indeks Desa Membangun
 IKL : Indeks Ketahanan Lingkungan
 IKE : Indeks Ketahanan Ekonomi
 IKS : Indeks Ketahanan Sosial (Ekologi)

(Permendes No. 2 Th. 2016 ttg IDM)

Tujuan 2		Indikator Tujuan	Formulasi	Kondisi Awal		Kondisi Akhir Renstra			
Terwujudnya Tata Kelola Pemerintahan Desa Yang Baik		Persentase Desa Maju (IDM >0,7072 dan ≤ 0,8155)	Jumlah Desa Maju _____x 100 % Jumlah Desa	5 % (29 Desa)		88 % (15desa)			
SASARAN STRATEGIS	INDIKATOR SASARAN	FORMULASI	KONDISI AWAL	TARGET TAHUNAN					
				2021	2022	2023	2024	2025	2026
Meningkatnya Koordinasi Pemerintahan dan Penyelenggaraan Pemerintahan Desa	1. Persentase rekomendasi hasil koordinasi penyelenggaraan pemerintahan yang ditindaklanjuti	Jumlah rekomendasi hasil koordinasi penyelenggaraan pemerintahan yang ditindaklanjuti _____x 100 % Jumlah rekomendasi hasil koordinasi penyelenggaraan pemerintahan	80%	83%	85%	88%	90%	93%	95%
	2. Persentase desa yang sudah menerapkan ABK	Jumlah desa yang sudah menerapkan ABK _____x 100 % Jumlah desa	65%	68%	70%	73%	75%	78%	80%

RENCANA KINERJA TAHUNAN (RKT) KEC. DEKET TAHUN 2022

No	Belanja	Pagu Anggaran (Rp)
1.	Belanja Langsung	635.252.240
2.	Belanja Tidak Langsung	2.455.247.369
Jumlah		3.090.499.609

No	Program	Pagu Anggaran (Rp)
1.	Program Penunjang Urusan Pemerintahan Daerah Kabupaten/Kota	2.915.813.109
2.	Program Penyelenggaraan Pemerintahan Dan Pelayanan Publik	40.000.000
3.	Program Pemberdayaan Masyarakat Desa dan Kelurahan	62.741.500
4.	Program Penyelenggaraan Urusan Pemerintahan Umum	10.000.000
5.	Program Pembinaan dan Pengawasan Pemerintahan Desa	61.945.000
Jumlah		3.090.499.609

KONSISTENSI MATRIKS RENSTRA 2021-2026 DENGAN RKT/RENJA TH. 2021 KEC. DEKET

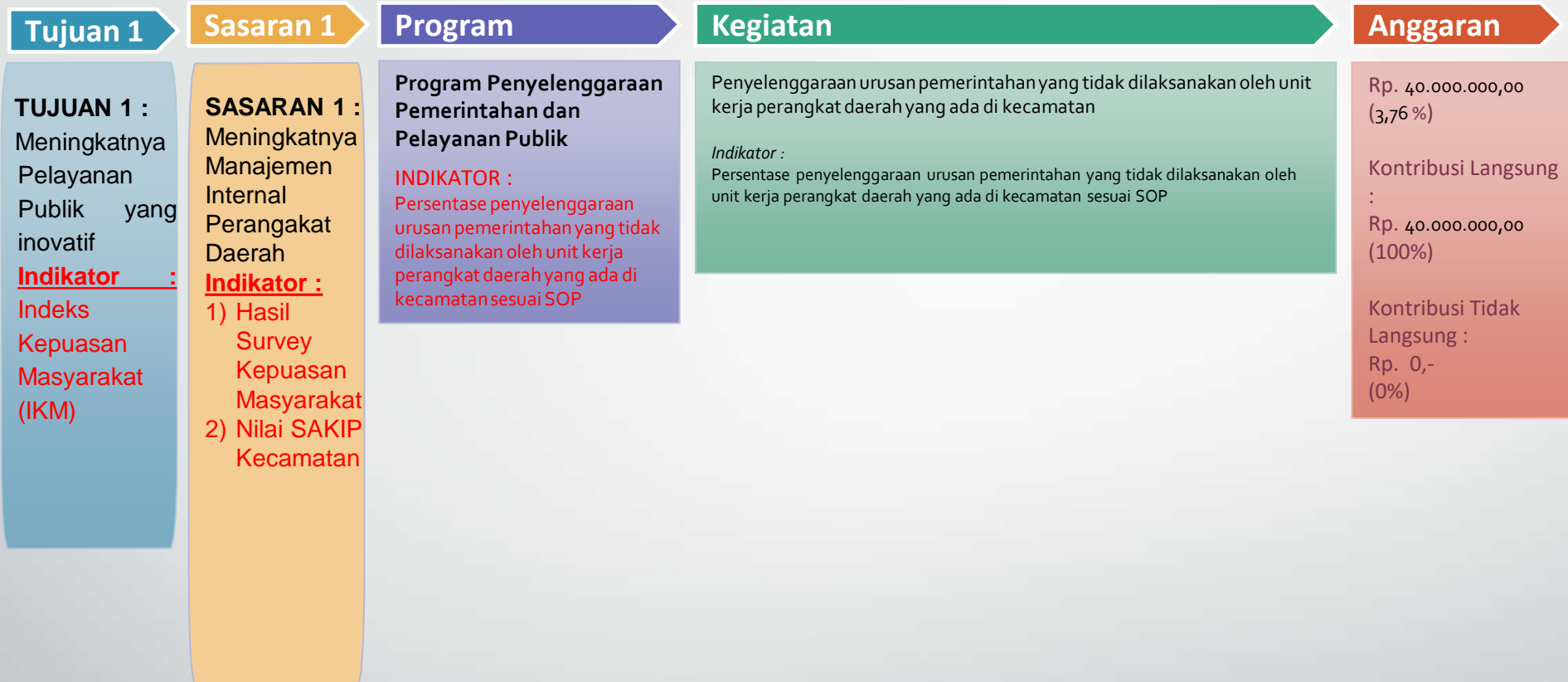
TUJUAN	SASARAN		CARA MENCAPAI TUJUAN DAN SASARAN		KET/
URAIAN	URAIAN	INDIKATOR	KEBIJAKAN	PROGRAM	
MENINGKATNYA PELAYANAN PUBLIK YANG INOVATIF	MENINGKATNYA KUALITAS PELAYANAN PUBLIK DI KECAMATAN DEKET	1) HASIL SURVEY KEPUASAN MASYARAKAT (SKM) 2) NILAISAKIP KECAMATAN	MENINGKATKAN SARANA & PRASARANA PELAYANAN PUBLIK (PATEN) DI KEC	PENINGKATAN KUALITAS PELAYANAN KECAMATAN	SELURUH SEKSI



SASARAN			PROGRAM	KEGIATAN				ANGGARAN (RP)	KET
URAIAN	INDIKATOR KINERJA	TARGET	URAIAN	URAIAN	INDIKATOR KINERJA	SATUAN	TARGET		
MENINGKATNYA PELAYANAN PUBLIK YANG INOVATIF DI KECAMATAN DEKET	1) HASIL SURVEY KEPUASAN MASYARAKAT (SKM) 2) NILAISAKIP KECAMATAN	79,80 96%	PENYELENGGARAAN PEMERINTAHAN DAN PELAYANAN PUBLIK	PENYELENGGARAAN URUSAN PEMERINTAHAN YANG TIDAK DILAKSANAKAN OLEH UNIT KERJA PERANGKAT DAERAH YANG ADA DIKECAMATAN	JUMLAH PENINGKATAN PELAKSANAAN PELAYANAN KEPADA MASYARAKAT di WILAYAH KECAMATAN	ITEM KEG	6	40 JUTA	



CASCADING KINERJA KEC. DEKET -> TUJUAN 1



CASCADING KINERJA KEC. DEKET -> TUJUAN 2



INDIKATOR KINERJA UTAMA (IKU) CAMAT DEKET

No.	Kinerja Utama	Indikator Kinerja Utama	Formulasi	Sumber Data	Penanggung Jawab
1	Meningkatnya Kualitas Pelayanan Publik di Kec	1. Hasil Survey Kepuasan Masyarakat (SKM)	$\frac{\text{Total Nilai Persepsi Per Unsur}}{\text{Total Unsur Yang Terisi}} \times \text{Nilai Penimbang} \times \text{Nilai Dasar}$ <i>(Permenpan&RB No. 14 Th. 2017 ttg SKM)</i>	Dokumen Hasil Survey Kepuasan Masy.	Sekcam
		2. Nilai SAKIP Kecamatan	$\frac{\text{Jml Nilai SAKIP Kecamatan}}{\text{Jml pelayanan public kec (PATEN)}} \times 100\%$	Laporan dari semua Kasi	Semua Kasi
2	Meningkatnya Kemandirian Desa	1. Persentase Peningkatan Desa Mandiri	$\frac{\text{Jumlah rekomendasi hasil koordinasi penyelenggaraan pemerintahan yang ditindaklanjuti}}{\text{Jumlah rekomendasi hasil koordinasi penyelenggaraan pemerintahan}} \times 100\%$	Laporan dari semua Kasi	Semua Kasi
		2. Jumlah Desa Maju	$\frac{\text{Jumlah desa Maju}}{\text{Jumlah desa}} \times 100\%$	Dokumen APBDes dan LPPD	Kasi Pemerintahan

Kriteria :

- 1) Penyusunan APBDes berdasarkan hasil Musrenbangdes
- 2) Terdapat indikator pengukuran kinerja tiap kegiatan pada APBDes

INDIKATOR KINERJA INDIVIDU (IKI) SEKRETARIS KEK. DEKET

	SASARAN PROGRAM	INDIKATOR PROGRAM	FORMULASI INDIKATOR	SUMBER DATA
1.	Meningkatnya Penunjang Urusan Pemerintahan Daerah Kabupaten/Kota	Persentase Perencanaan, Penganggaran, dan Evaluasi Kinerja Perangkat Daerah	$\frac{\text{Jumlah Perencanaan, Penganggaran, dan Evaluasi Kinerja Perangkat Daerah}}{\text{Jumlah Perencanaan}} \times 100\%$	Laporan Sekretariat Kec.
2.	Meningkatnya Penyelenggaraan Pemerintahan dan Pelayanan Publik	Persentase Penyelenggaraan Urusan Pemerintahan yang tidak Dilaksanakan oleh Unit Kerja Perangkat Daerah yang ada di Kecamatan	$\frac{\text{Jumlah Penyelenggaraan Urusan Pemerintahan yang tidak Dilaksanakan oleh Unit Kerja Perangkat Daerah yang ada di Kecamatan}}{\text{Jumlah Penyelenggaraan}} \times 100\%$	Laporan Sekretariat Kec.
3.	Meningkatnya Pemberdayaan Masyarakat Desa dan Kelurahan	Persentase Pemberdayaan Masyarakat Desa dan Kelurahan	$\frac{\text{Jumlah Pemberdayaan Masyarakat Desa dan Kelurahan}}{\text{Jumlah Pemberdayaan}} \times 100\%$	Laporan Sekretariat Kec.
4.	Meningkatnya Penyelenggaraan Urusan Pemerintahan Umum	Persentase Penyelenggaraan Urusan Pemerintahan Umum	$\frac{\text{Jumlah Penyelenggaraan Urusan Pemerintahan Umum}}{\text{Jumlah Penyelenggaraan}} \times 100\%$	Laporan Sekretariat Kec.
5.	Meningkatnya Pembinaan dan Pengawasan Pemerintahan Desa	Persentase Pembinaan dan Pengawasan Pemerintahan Desa	$\frac{\text{Jumlah Pembinaan dan Pengawasan Pemerintahan Desa}}{\text{Jumlah Pembinaan}} \times 100\%$	Laporan Sekretariat Kec.

PERJANJIAN KINERJA CAMAT TAHUN 2022

NO	SASARAN STRATEGIS	INDIKATOR KINERJA	TARGET
1.	Meningkatnya Pelayanan Publik yang inovatif di Kecamatan Deket	1) Hasil Survey Kepuasan Masyarakat (SKM)	79,80
		2) Nilai SAKIP Kecamatan	96%
2.	Meningkatnya Kemandirian Desa	1. Persentase Peningkatan Desa Mandiri	93%
		2. Jumlah Desa Maju	78%

NO	PROGRAM	ANGGARAN
1.	Program Penunjang Urusan Pemerintahan Daerah Kabupaten/Kota (7 Kegiatan)	2.915.813.109
2.	Program Penyelenggaraan Pemerintahan dan Pelayanan Publik (1 Kegiatan)	40.000.000
3.	Program Pemberdayaan Masyarakat Desa dan Kelurahan (1 Kegiatan)	62.741.500
4.	Program Penyelenggaraan Urusan Pemerintahan Umum (1 Kegiatan)	10.000.000
5.	Program Pembinaan dan Pengawasan Pemerintahan Desa (1 Kegiatan)	61.945.000
Jumlah		3.090.499.609

ALOKASI PER SASARAN PEMBANGUNAN TAHUN 2022

No.	Sasaran Strategis	Indikator Kinerja	Anggaran	% Anggaran
1	Meningkatnya Pelayanan Publik yang inovatif	1. Hasil Survey Kepuasan Masyarakat (SKM)	40.000.000	3,76%
		2. Nilai SAKIP Kecamatan		
2	Meningkatnya Kemandirian Desa	1. Persentase Peningkatan Desa Mandiri	61.945.000	31,28%
		2. Jumlah Desa Maju		

KETERKAITAN IKU TERHADAP RENSTRA, RKT, PK DAN DPAS

MATRIKS RENSTRA 2016-2021

TUJUAN			SASARAN			CARA MENCAPAI TUJUAN			
URAIAN	INDIKATOR	TARGET (2022)	URAIAN	INDIKATOR	TARGET (2022)	KEBIJAKAN	PROGRAM	INDIKATOR	TARGET (2022)
Meningkatkan Kepuasan Masyarakat Terhadap Pelayanan Kecamatan	Indeks Kepuasan Masy.	81,30	Meningkatnya Kualitas Pelayanan Publik di Kecamatan Deket	1) Hasil Survey Kepuasan Masyarakat (SKM) 2) Nilai SAKIP Kecamatan	79,80 96%	Meningkatkan Kualitas Pelayanan Kec	Program Penyelenggaraan Pemerintahan dan Pelayanan Publik	Persentase Penyelenggaraan Pemerintahan dan Pelayanan Publik	96%

RKT 2022

SASARAN			PROGRAM			KEGIATAN			
URAIAN	INDIKATOR	TARGET	URAIAN	INDIKATOR	TARGET	URAIAN	INDIKATOR	TARGET	ANGGARAN
Meningkatnya Kualitas Pelayanan Publik di Kecamatan Deket	1) Hasil Survey Kepuasan Masyarakat (SKM) 2) Nilai SAKIP Kecamatan	79,80 96%	Program Peningkatan Kualitas Pelayanan Kec	Persentase Penyelenggaraan Pemerintahan dan Pelayanan Publik	96%	Penyelenggaraan Urusan Pemerintahan yang tidak dilaksanakan oleh Unit Kerja Perangkat yang ada diKecamatan	Jumlah Persentase Penyelenggaraan Pemerintahan dan Pelayanan Publik	6 Jenis	40.000.000

INDIKATOR KINERJA UTAMA (IKU) 2022

KINERJA UTAMA	INDIKATOR KINERJA UTAMA	PENJELASAN / FORMULA	SUMBER DATA	PENANGGUNG JAWAB
Meningkatnya Kualitas Pelayanan Publik di Kecamatan Deket	1) Hasil Survey Kepuasan Masyarakat (SKM) 2) Nilai SAKIP Kecamatan	Total Nilai Persepsi Per Unsur _____ X Nilai Penimbang X Nilai Dasar Total Unsur Yang Terisi Jml pelayanan public kec (PATEN) yang sesuai dengan SOP _____ x 100% Jml pelayanan public kec (PATEN)	Laporan dari semua Kasi Laporan dari semua Kasi	Semua Kasi Semua Kasi

Indikator Program

DPA 2022

CAPAIAN PROGRAM	Persentase pelayanan public kecamatan (PATEN) sesuai SOP	96 %
MASUKAN	Jumlah dana yang tersedia	Rp. 40.000.000,-
KELUARAN	Jumlah Persentase Penyelenggaraan Pemerintahan dan Pelayanan Publik	6 Jenis
HASIL	1) Hasil Survey Kepuasan Masyarakat (SKM) 2) Nilai SAKIP Kecamatan	79,80 96%

Indikator Kegiatan

Indikator Sasaran

PERJANJIAN KINERJA 2022

SASARAN STRATEGIS	INDIKATOR KINERJA	TARGET
Meningkatnya Kualitas Pelayanan Publik di Kecamatan Deket	1) Hasil Survey Kepuasan Masyarakat (SKM) 2) Nilai SAKIP Kecamatan	79,80 96%

RENCANA AKSI DAN MONITORING TRIBULAN I TAHUN 2022

MONITORING RENCANA AKSI PENCAPAIAN KINERJA TAHUN 2020 TRIBULAN I
KECAMATAN DEKET KABUPATEN LAMONGAN

[illegible]

[illegible]

SASARAN STRATEGIS	INDIKATOR KINERJA	TARGET KINERJA SASARAN	REALISASI KINERJA	PROGRAM DAN KEGIATAN	INDIKATOR KEGIATAN	TARGET KEGIATAN	RENCANA AKSI	ANGGARAN (Rp)	JADWAL KEGIATAN				MELAKUKI				Jumlah
									TR 1	TR 2	TR 3	TR 4	TR 1	TR 2	TR 3	TR 4	
				Pemetaan 19 desa di Kecamatan Rongkubeni	Jumlah Desa yang mendapat kegiatan (yang diteliti)	17 Desa	Belanja Makanan dan minuman rapat	50.000.000	-	-	-	-	-	-	-	-	-
							Belanja Pakaian Gajah Raja										
				Pengembangan Anemoni Unggulan	Jumlah Petani Pemula Anemoni	250 org	Honorarium Petani Pelaksana Kegiatan	25.000.000	-	-	-	-	-	-	-	-	-
							Belanja ATK										
							Belanja makanan dan minuman rapat										
				Monitoring dan Evaluasi MPDO Desa	Jumlah Desa yang di monitoring dan evaluasi (MPDOs)nya	17 Desa	Honorarium Petani Pelaksana Kegiatan	68.000.000	-	-	-	-	-	-	-	-	-
							Belanja ATK										
							Belanja makanan dan minuman rapat										
							Belanja Pengabdian										
				Pelatihan Pengembangan Pemerintahan Desa	Jumlah Desa yang telah melaksanakan pelatihan (desa binaan program MD)	17 Desa	Honorarium Petani Pelaksana Kegiatan	34.000.000	-	-	-	-	-	-	-	-	-
							Belanja Pengabdian										
							Belanja makanan dan minuman rapat										
				Pelatihan Kemandirian	Jumlah Warga desa yang di latih	2.150 org	Honorarium Petani Pelaksana Kegiatan	51.000.000	-	-	-	-	-	-	-	-	-
							Belanja Pengabdian										
							Belanja makanan dan minuman rapat										
				Pemetaan inspeksi kesehatan Masyarakat	Jumlah peserta Workshop LDC	200 org	Honorarium Petani Pelaksana Kegiatan	40.000.000	-	-	-	-	-	-	-	-	-
							Belanja Cetak										
							Belanja makanan dan minuman rapat										
							Belanja Pakaian Kodum/Seragam Almarhum										
				Penggiatan Pembinaan dan Pengabdian Warga (Kali)	Jumlah Desa yang di berikan anjuran untuk kegiatan nya	4 Desa	Honorarium Petani Pelaksana Kegiatan	30.000.000	-	-	-	-	-	-	-	-	-
							Belanja makanan dan minuman rapat										
							Belanja Upah Tenaga Kerja										


 CAMAT DEKET
 JOKO BAHARTO, S.STP, MAP
 Pembina Tingkat
 NIP. 19780514 198711 1 001

PEMANTAUAN KINERJA TAHUN 2022 S/D TRIBULAN I

SASARAN 1 :

Meningkatnya Kualitas Pelayanan Publik di Kecamatan Deket

CAMAT

NO	INDIKATOR KINERJA	TARGET	S/D TRIBULAN I	
			REALISASI	CAPAIAN
1	Hasil Survey Kepuasan Masyarakat (SKM)	79,80	-	-
2	Nilai SAKIP Kecamatan	96 %	0%	0 %

DUKUNGAN
ANGGARAN

Program
Penyelenggaraan
Pemerintahan dan
Pelayanan Publik

ANGGARAN
Rp. 40.000.000,00

REALISASI
Rp. 0-

0%

SASARAN 2 :

Meningkatnya Kemandirian Desa

CAMAT

NO	INDIKATOR KINERJA	TARGET	S/D TRIBULAN I	
			REALISASI	CAPAIAN
1	Persentase Peningkatan Desa Mandiri	93%	0%	0%
2	Jumlah Desa Maju	78%	0%	0 %

DUKUNGAN
ANGGARAN

Program Pembinaan
dan Pengawasan
Pemerintahan Desa

ANGGARAN
Rp. 61.945.000,00

REALISASI
Rp. 0

0 %

CAPAIAN IKI : SEKRETARIS CAMAT

Program :

1) Penunjang Urusan Pemerintahan Daerah Kabupaten/Kota

SEKCAM

NO	INDIKATOR KINERJA	TARGET	S/D TRIBULAN I	
			REALISASI	CAPAIAN
1	Persentase Laporan Perencanaan, Penganggaran, dan Evaluasi Kinerja Perangkat Daerah yang Tepat Waktu	99,50%	0%	0%
2	Persentase Aparatur yang puas terhadap Administrasi Keuangan Perangkat Daerah	99,50%	15%	15%
3	Persentase Administrasi Kepegawaian Perangkat Daerah	99%	0%	0%
4	Persentase Aparatur yang puas terhadap Pelayanan Administrasi Umum Perangkat Daerah	99%	23%	23%
5	Persentase Pengadaan Barang Milik Daerah Penunjang Urusan Pemerintah Daerah	99%	0%	0%
6	Persentase Aparatur Penyediaan Jasa Penunjang Urusan Pemerintahan Daerah	92%	10,47%	10,47%
7	Persentase Pemeliharaan Barang Milik Daerah Penunjang Urusan Pemerintahan Daerah	99%	8%	8%

Capaian IKI : Kepala Seksi Pemerintahan

Kegiatan :

- 1) Fasilitasi, Rekomendasi dan Koordinasi Pembinaan, dan Pengawasan Pemerintahan Desa

KASI

NO	INDIKATOR KINERJA	TARGET	S/D TRIBULAN I	
			REALISASI	CAPAIAN
1	Jumlah Desa yang difasilitasi, Rekomendasi dan Koordinasi Pembinaan, dan Pengawasan Pemerintahan Desa	17 Desa	7 Desa	42%

STAF

Capaian IKI : Pengolah Data Kependudukan

NO	URAIAN AKTIVITAS	TARGET	S/D TRIBULAN I	
			REALISASI	CAPAIAN
1	Menerima dan meneliti berkas pembuatan KTP	1.700 berkas	500 berkas	15%
2	Menerima dan meneliti berkas pembuatan Kartu Keluarga	2.150 berkas	600 berkas	17%
3	Menerima dan meneliti berkas Pindah Tempat	450 berkas	150 berkas	16%
4	Membantu menyiapkan Rapat Koordinasi Kepala UPT / Kepala Desa	5 surat	3 surat	30%
5	Membantu menyiapkan laporan APBDes	1 Laporan	-	0%
6	Membantu menyiapkan bahan resume Rapat Koordinasi Kepala UPT/ Kepala Desa	5 resume	2 resume	35%

MONITORING REALISASI/CAPAIAN ANGGARANTAHUN 2022 S/D TRIBULAN I

No.	Program	Anggaran (Rp.)	s/d Tribulan I	
			Realisasi (Rp.)	Capaian (%)
1.	Program Penunjang Urusan Pemerintahan Daerah/Kota (7 Kegiatan)	2.915.813.109	508.723.390	24,07%
2.	Program Penyelenggaraan Pemerintahan dan Pelayanan Publik (1 Kegiatan)	40.000.000	-	0%
3.	Program Pemberdayaan Masyarakat Desa dan Kelurahan(1 Kegiatan)	62.741.500	-	0%
4.	Program Penyelenggaraan Urusan Pemerintahan (1 Kegiatan)	10.000.000	-	0%
5.	Program Pembinaan dan Pengawasan Pemerintahan Desa (1 Kegiatan)	61.945.000	19.791.000,00	19,79%

AKSES/PUBLIKASI DOKUMEN SAKIP

