



**PERATURAN BUPATI LAMONGAN
NO. 33 TAHUN 2022
TENTANG
RENCANA KERJA
PEMERINTAH DAERAH
KABUPATEN LAMONGAN
TAHUN 2023**

**PEMERINTAH KABUPATEN LAMONGAN
TAHUN 2022**



BUPATI LAMONGAN
PROVINSI JAWA TIMUR

PERATURAN BUPATI LAMONGAN
NOMOR 33 TAHUN 2022

TENTANG

RENCANA KERJA PEMERINTAH DAERAH
KABUPATEN LAMONGAN TAHUN 2023

DENGAN RAHMAT TUHAN YANG MAHA ESA

BUPATI LAMONGAN,

- Menimbang : a. bahwa dalam rangka pelaksanaan pembangunan daerah tahun 2023, yang dituangkan dalam dokumen perencanaan daerah tahunan, maka perlu disusun Rencana Kerja Pemerintah Daerah sebagai satu kesatuan sistem perencanaan pembangunan nasional, dan pembangunan daerah;
- b. bahwa berdasarkan pertimbangan sebagaimana dimaksud huruf a, serta sebagai pelaksanaan ketentuan dalam Pasal 17 ayat (2) Undang-Undang Nomor 17 Tahun 2003 tentang Keuangan Negara dan Pasal 26 ayat (2) Undang-Undang Nomor 25 Tahun 2004 tentang Sistem Perencanaan Pembangunan Nasional, serta sebagai pedoman dalam penyusunan Rancangan Anggaran Pendapatan dan Belanja Daerah (RAPBD) Kabupaten Lamongan Tahun Anggaran 2023, perlu menetapkan Rencana Kerja Pemerintah Daerah Kabupaten Lamongan Tahun 2023 dalam Peraturan Bupati.
- Mengingat : 1. Pasal 18 ayat (6) Undang-Undang Dasar 1945;
2. Undang-Undang Nomor 12 Tahun 1950 tentang Pembentukan Daerah-Daerah Kabupaten di Lingkungan Provinsi Jawa Timur, Jawa Tengah, Jawa Barat, dan Daerah Istimewa Yogyakarta (Lembaran Negara Republik Indonesia Tahun 1950 Nomor 32) sebagaimana telah diubah dengan Undang-Undang Nomor 2 Tahun 1965 tentang Perubahan Batas Wilayah Kotapraja Surabaya dan Daerah Tingkat II Surabaya dengan mengubah Undang-Undang Nomor 12 Tahun 1950 tentang Pembentukan Daerah-Daerah Kota

Besar dalam Lingkungan Propinsi Jawa Timur, Jawa Tengah, Jawa Barat, dan Daerah Istimewa Jogjakarta (Lembaran Negara Republik Indonesia Tahun 1965 Nomor 19, Tambahan Lembaran Negara Republik Indonesia Nomor 2730);

3. Undang-Undang Nomor 25 Tahun 2004 tentang Sistem Perencanaan Pembangunan Nasional (Lembaran Negara Republik Indonesia Tahun 2004 Nomor 104, Tambahan Lembaran Negara Republik Indonesia Nomor 4421);
4. Undang-Undang Nomor 17 Tahun 2007 tentang Rencana Pembangunan Jangka Panjang (RPJP) Nasional Tahun 2005-2025 (Lembaran Negara Republik Indonesia Tahun 2007 Nomor 33, Tambahan Lembaran Negara Republik Indonesia Nomor 4700);
5. Undang-Undang Nomor 26 Tahun 2007 tentang Penataan Ruang (Lembaran Negara Republik Indonesia Tahun 2007 Nomor 68, Tambahan Lembaran Negara Republik Indonesia Nomor 4725), sebagaimana telah diubah dengan Undang-Undang Nomor 11 Tahun 2020 tentang Cipta Kerja (Lembaran Negara Republik Indonesia Tahun 2020 Nomor 245, Tambahan Lembaran Negara Republik Indonesia Nomor 6573);
6. Undang-Undang Nomor 12 Tahun 2011 tentang Pembentukan Peraturan Perundang-undangan (Lembaran Negara Republik Indonesia Tahun 2011 Nomor 82, Tambahan Lembaran Negara Republik Indonesia Nomor 5234) sebagaimana telah diubah beberapa kali, terakhir dengan Undang-Undang Nomor 13 Tahun 2022 tentang Perubahan Kedua Atas Undang-Undang Nomor 12 Tahun 2011 tentang Pembentukan Peraturan Perundang-undangan (Lembaran Negara Republik Indonesia Tahun 2022 Nomor 143, Tambahan Lembaran Negara Republik Indonesia Nomor 6801);
7. Undang-Undang Nomor 23 Tahun 2014 tentang Pemerintahan Daerah (Lembaran Negara Republik Indonesia Tahun 2014 Nomor 244, Tambahan Lembaran Negara Republik Indonesia Nomor 5587) sebagaimana telah diubah beberapa kali, terakhir dengan Undang-Undang Nomor 9 Tahun 2015 tentang Perubahan Kedua Atas Undang-

Undang Nomor 23 Tahun 2014 tentang Pemerintahan Daerah (Lembaran Negara Republik Indonesia Tahun 2015 Nomor 58, Tambahan Lembaran Negara Republik Indonesia Nomor 5679);

8. Undang-Undang Nomor 2 Tahun 2020 tentang Penetapan Peraturan Pemerintah Pengganti Undang-Undang Nomor 1 Tahun 2020 tentang Kebijakan Keuangan Negara dan Stabilitas Sistem Keuangan untuk Penanganan Pandemi Corona Virus Disease 2019 (Covid-19) dan/atau Dalam Rangka Menghadapi Ancaman yang Membahayakan Perekonomian Nasional dan/atau Stabilitas Sistem Keuangan Menjadi Undang-Undang (Lembaran Negara Republik Indonesia Tahun 2020 Nomor 134, Tambahan Lembaran Negara Republik Indonesia Nomor 6485);
9. Peraturan Pemerintah Nomor 8 Tahun 2008 tentang Tahapan, Tata Cara Penyusunan, Pengendalian dan Evaluasi Pelaksanaan Rencana Pembangunan Daerah (Lembaran Negara Republik Indonesia Tahun 2008 Nomor 21, Tambahan Lembaran Negara Republik Indonesia Nomor 4817);
10. Peraturan Pemerintah Nomor 18 Tahun 2016 tentang Perangkat Daerah (Lembaran Negara Republik Indonesia Tahun 2016 Nomor 114, Tambahan Lembaran Negara Republik Indonesia Nomor 5887);
11. Peraturan Pemerintah Nomor 12 Tahun 2017 tentang Pembinaan dan Pengawasan Penyelenggaraan Pemerintahan Daerah (Lembaran Negara Republik Indonesia Tahun 2017 Nomor 73, Tambahan Lembaran Negara Republik Indonesia Nomor 6041);
12. Peraturan Pemerintah Nomor 2 Tahun 2018 tentang Standar Pelayanan Minimal (Lembaran Negara Republik Indonesia Tahun 2018 Nomor 2, Tambahan Lembaran Negara Republik Indonesia Nomor 6178);

13. Peraturan Pemerintah Nomor 12 Tahun 2019 tentang Pengelolaan Keuangan Daerah (Lembaran Negara Republik Indonesia Tahun 2019 Nomor 42, Tambahan Lembaran Negara Republik Indonesia Nomor 6322);
14. Peraturan Pemerintah Nomor 13 Tahun 2019 tentang Laporan dan Evaluasi Penyelenggaraan Pemerintah Daerah (Lembaran Negara Republik Indonesia Tahun 2019 Nomor 52, Tambahan Lembaran Negara Republik Indonesia Nomor 6323);
15. Peraturan Presiden Nomor 87 Tahun 2014 tentang Peraturan Pelaksanaan Undang-Undang Nomor 12 Tahun 2011 tentang Pembentukan Peraturan Perundang-undangan (Lembaran Negara Republik Indonesia Tahun 2014 Nomor 199) sebagaimana telah diubah dengan Peraturan Presiden Nomor 76 Tahun 2021 tentang Perubahan atas Peraturan Presiden Nomor 87 Tahun 2014 tentang Peraturan Pelaksanaan Undang-Undang Nomor 12 Tahun 2011 tentang Pembentukan Peraturan Perundang-undangan (Lembaran Negara Republik Indonesia Tahun 2021 Nomor 186);
16. Peraturan Menteri Dalam Negeri Nomor 80 Tahun 2015 tentang Pembentukan Produk Hukum Daerah (Berita Negara Republik Indonesia Tahun 2015 Nomor 2036) sebagaimana telah diubah dengan Peran Peraturan Menteri Dalam Negeri Nomor 120 Tahun 2018 tentang Perubahan Atas Peraturan Menteri Dalam Negeri Nomor 80 Tahun 2015 tentang Pembentukan Produk Hukum Daerah (Berita Negara Republik Indonesia Tahun 2018 Nomor 157);
17. Peraturan Menteri Dalam Negeri Nomor 86 Tahun 2017 tentang Tata Cara Perencanaan, Pengendalian dan Evaluasi Pembangunan Daerah, Tata Cara Evaluasi Rancangan Peraturan Daerah Tentang Rencana Pembangunan Jangka Panjang Daerah dan Rencana Pembangunan Jangka Menengah Daerah, serta Tata Cara Perubahan Rencana Pembangunan Jangka Panjang Daerah, Rencana Pembangunan Jangka

Menengah Daerah, dan Rencana Kerja Pemerintah Daerah (Berita Negara Republik Indonesia Tahun 2017 Nomor 1312);

18. Peraturan Menteri Dalam Negeri Nomor 70 Tahun 2019 tentang Sistem Informasi Pemerintahan Daerah (Berita Negara Republik Indonesia Tahun 2019 Nomor 1114);
19. Peraturan Menteri Dalam Negeri Nomor 90 Tahun 2019 tentang Klasifikasi, Kodefikasi dan Nomenklatur Perencanaan Pembangunan dan Keuangan Daerah (Berita Negara Republik Indonesia Tahun 2019 Nomor 1447);
20. Peraturan Menteri Dalam Negeri Nomor 77 Tahun 2020 tentang Pedoman Teknis Pengelolaan Keuangan Daerah (Berita Negara Republik Indonesia Tahun 2020 Nomor 1781);
21. Keputusan Menteri Dalam Negeri Nomor 050-5889 Tahun 2021 Tentang Hasil Verifikasi dan Validasi Pemutakhiran Klasifikasi, Kodefikasi dan Nomenklatur Perencanaan Pembangunan dan Keuangan Daerah;
22. Peraturan Daerah Kabupaten Lamongan Nomor 1 Tahun 2006 tentang Tata Cara Penyusunan Perencanaan Pembangunan Daerah dan Pelaksanaan Musyawarah Perencanaan Pembangunan Kabupaten Lamongan (Lembaran Daerah Kabupaten Lamongan Tahun 2006 Nomor 1/E);
23. Peraturan Daerah Kabupaten Lamongan Nomor 1 Tahun 2012 tentang Rencana Pembangunan Jangka Panjang Daerah Kabupaten Lamongan Tahun 2005-2025 (Lembaran Daerah Kabupaten Lamongan Tahun 2012 Nomor 1);
24. Peraturan Daerah Kabupaten Lamongan Nomor 4 Tahun 2018 tentang Pedoman Pembentukan Produk Hukum Daerah (Lembaran Daerah Kabupaten Lamongan Tahun 2018 Nomor 4);
25. Peraturan Daerah Kabupaten Lamongan Nomor 3 Tahun 2021 tentang Rencana Tata Ruang Wilayah Kabupaten Lamongan Tahun 2020-2039

(Lembaran...

(Lembaran Daerah Kabupaten Lamongan Tahun 2021 Nomor 3);

26. Peraturan Daerah Kabupaten Lamongan Nomor 10 Tahun 2021 tentang Rencana Pembangunan Jangka Menengah Daerah Tahun 2021-2026 (Lembaran Daerah Kabupaten Lamongan Tahun 2021 Nomor 10);

MEMUTUSKAN :

Menetapkan : PERATURAN BUPATI TENTANG RENCANA KERJA PEMERINTAH DAERAH KABUPATEN LAMONGAN TAHUN 2023.

BAB I
KETENTUAN UMUM

Pasal 1

Dalam Peraturan Bupati ini yang dimaksud dengan:

1. Daerah adalah Kabupaten Lamongan.
2. Pemerintah Daerah adalah Pemerintah Kabupaten Lamongan.
3. Bupati adalah Bupati Lamongan.
4. Dewan Perwakilan Rakyat Daerah yang selanjutnya disingkat DPRD adalah Dewan Perwakilan Rakyat Daerah Kabupaten Lamongan.
5. Perangkat Daerah yang selanjutnya disingkat PD adalah unsur pembantu Kepala Daerah dan DPRD dalam penyelenggaraan Urusan Pemerintahan yang menjadi kewenangan daerah.
6. Perencanaan Pembangunan Daerah adalah suatu proses penyusunan tahapan-tahapan kegiatan yang melibatkan berbagai unsur pemangku kepentingan di dalamnya.
7. Program adalah penjabaran kebijakan dalam bentuk upaya yang berisi satu atau lebih kegiatan dengan menggunakan sumber daya yang disediakan untuk mencapai hasil yang terukur sesuai misi.
8. Kegiatan adalah bagian dari program yang dilaksanakan oleh satu atau lebih unit kerja pada PD sebagai bagian dari pencapaian sasaran terukur pada suatu program dan terdiri dari sekumpulan tindakan pengerahan sumber daya, baik berupa personal, barang modal termasuk peralatan dan teknologi, dana atau kombinasi dari beberapa atau kesemua jenis sumber daya

sebagai...

- sebagai masukan (input) untuk menghasilkan keluaran (output), dalam bentuk barang dan jasa.
9. Rencana Kerja Pemerintah Daerah Kabupaten Lamongan yang selanjutnya disingkat RKPD adalah dokumen perencanaan pembangunan daerah untuk periode 1 (satu) tahun atau disebut dengan rencana pembangunan daerah.
 10. Rencana Kerja Perangkat Daerah selanjutnya disingkat Renja PD adalah dokumen perencanaan Perangkat Daerah untuk periode 1 (satu) tahun.
 11. Kebijakan Umum Anggaran Pendapatan dan Belanja Daerah yang selanjutnya disingkat KUA adalah dokumen yang memuat kebijakan bidang pendapatan, belanja, dan pembiayaan serta asumsi yang mendasarinya untuk periode 1 (satu) tahun.
 12. Prioritas dan Plafon Anggaran Sementara yang selanjutnya disingkat PPAS adalah rancangan program prioritas dan patokan batas maksimal anggaran yang diberikan kepada Perangkat Daerah untuk setiap program sebagai acuan dalam penyusunan RKA-Perangkat Daerah sebelum disepakati dengan DPRD.
 13. RPJMD adalah Rencana Pembangunan Jangka Menengah Daerah
 14. Pagu indikatif adalah ancar-ancar pagu anggaran yang diberikan kepada kementerian/lembaga sebagai pedoman dalam penyusunan rencana kerja.

BAB II KEDUDUKAN

Pasal 2

RKPD Tahun 2023 merupakan tahun kedua dan merupakan bagian tak terpisahkan dari RPJMD Kabupaten Lamongan tahun 2021-2026, yang memuat Evaluasi Hasil Kinerja Pembangunan Daerah, Rancangan Kerangka Ekonomi Daerah, Prioritas Pembangunan Daerah Tahun 2023 serta kaidah pelaksanaannya.

BAB III
MAKSUD DAN TUJUAN

Pasal 3

- (1) Penetapan RKPD Tahun 2023 dimaksudkan sebagai pedoman dalam :
 - a. penyusunan KUA dan PPAS tahun 2023;
 - b. penyusunan Rancangan Anggaran Pendapatan dan Belanja Daerah (RAPBD) Kabupaten Lamongan Tahun Anggaran 2023.
- (2) Penetapan RKPD Tahun 2023 mempunyai tujuan untuk mewujudkan perencanaan dan pelaksanaan tugas-tugas pembangunan daerah dan menjadi acuan masyarakat dalam ikut berpartisipasi dalam pelaksanaan pembangunan Tahun 2023.

BAB IV
SISTEMATIKA

Pasal 4

Sistematika RKPD Tahun 2023, meliputi:

BAB I : PENDAHULUAN

Memuat Latar Belakang, Dasar Hukum, Hubungan Antar Dokumen, dan Sistematika Dokumen RKPD, serta Maksud dan Tujuan.

BAB II : GAMBARAN UMUM KONDISI DAERAH

Memuat Gambaran Umum Kondisi Daerah, Evaluasi Pelaksanaan RKPD Tahun Lalu sampai dengan Tahun 2022, serta Permasalahan Pembangunan Daerah.

BAB III : KERANGKA EKONOMI DAERAH DAN KEUANGAN DAERAH

Memuat Arah Kebijakan Ekonomi Daerah dan Arah Kebijakan Keuangan Daerah.

BAB IV : PRIORITAS DAN SASARAN PEMBANGUNAN DAERAH

Memuat Tujuan dan Sasaran Pembangunan serta Prioritas Pembangunan.

BAB V : RENCANA KERJA DAN PENDANAAN DAERAH

Memuat tentang Rencana Program dan Kegiatan Prioritas Daerah yang disertai dengan Target Capaian Kinerja dan Pagu Anggaran Tahun 2023 serta Perencanaan Prakiraan Maju Tahun 2024.

BAB VI : KINERJA PENYELENGGARAAN PEMERINTAHAN DAERAH

Menyajikan Kinerja Penyelenggaraan Pemerintahan Daerah dalam bentuk Indikator Kinerja Utama (IKU) dan Indikator Kinerja Kunci (IKK) sebagaimana diamanatkan dalam RPJMD Kabupaten Lamongan Tahun 2021-2026.

BAB VII : PENUTUP

Pasal 5

Pelaksanaan lebih lanjut RKPD Tahun 2023 dituangkan dalam RAPBD Kabupaten Lamongan Tahun 2023.

BAB V
PENYUSUNAN RKPD

Pasal 6

- (1) RKPD Tahun 2023 memuat:
 - a. Rancangan proyeksi kerangka ekonomi daerah;
 - b. program prioritas Pembangunan Daerah Tahun 2023;
 - c. rencana kerja, pendanaan dan prakiraan maju.
- (2) Rencana kerja, pendanaan, dan prakiraan maju sebagaimana dimaksud pada ayat (1) huruf c, memperhatikan kerangka pendanaan dan pagu indikatif, yang bersumber dari APBD maupun sumber-sumber lain yang ditempuh dengan mendorong partisipasi masyarakat.
- (3) Penyusunan RKPD sebagaimana dimaksud pada ayat (1) menggunakan Renja PD sebagai bahan masukan.

BAB VI
PENUTUP

Pasal 7

Peraturan Bupati ini mulai berlaku pada tanggal diundangkan.

Agar setiap orang mengetahuinya, memerintahkan pengundangan Peraturan Bupati ini dengan penempatannya dalam Berita Daerah Kabupaten Lamongan.

Ditetapkan di Lamongan
pada tanggal 7 Juli 2022

Plh. BUPATI LAMONGAN,

ttd.

ABDUL ROUF

Diundangkan di Lamongan
pada tanggal 7 Juli 2022

SEKRETARIS DAERAH
KABUPATEN LAMONGAN

ttd.

MOH NALIKAN

BERITA DAERAH KABUPATEN
LAMONGAN TAHUN 2022 NOMOR 33

Salinan sesuai dengan aslinya
KEPALA BAGIAN HUKUM,


JOKO NURSIYANTO

NIP. 19680114 198801 1 001



DAFTAR ISI

BAB I PENDAHULUAN	1
1.1. LATAR BELAKANG	1
1.2. DASAR HUKUM PENYUSUNAN	5
1.3. HUBUNGAN ANTAR DOKUMEN.....	9
1.4. MAKSUD DAN TUJUAN	13
1.5. SISTEMATIKA RKPD.....	14
BAB II GAMBARAN UMUM KONDISI DAERAH	1
2.1. KONDISI UMUM DAERAH	1
2.3.1. Aspek Geografi dan Demografi.....	1
2.3.2. Aspek Kesejahteraan Masyarakat.....	9
2.3.3. Aspek Pelayanan Umum	18
2.3.4. Aspek Daya Saing Daerah.....	37
2.2. EVALUASI PELAKSANAAN PROGRAM DAN KEGIATAN RKPD SAMPAI TAHUN BERJALAN DAN REALISASI RPJMD.....	40
2.3. PERMASALAHAN PEMBANGUNAN DAERAH	271
2.3.1. Permasalahan daerah yang berhubungan dengan prioritas dan sasaran pembangunan daerah.....	271
2.3.2. Identifikasi Permasalahan Penyelenggaraan Urusan Pemerintah Daerah	272
BAB III KERANGKA EKONOMI DAN KEUANGAN DAERAH	1
3.1 ARAH KEBIJAKAN EKONOMI DAERAH.....	1
3.1.1 Perkembangan Kondisi Ekonomi Global dan Nasional	2
3.1.2 Perkembangan Kondisi Ekonomi Jawa Timur	4
3.1.3 Perkembangan Kondisi Ekonomi Lamongan.....	6
3.2 ARAH KEBIJAKAN KEUANGAN DAERAH	7
3.2.1 Arah Kebijakan Pendapatan Daerah	8
3.2.2 Arah Kebijakan Belanja Daerah.....	17
3.2.3 Arah Kebijakan Pembiayaan Daerah.....	20
BAB IV PRIORITAS DAN SASARAN PEMBANGUNAN DAERAH	1
4.1 Tujuan dan Sasaran Pembangunan	2
4.2 Isu Strategis Pembangunan Tahun 2023.....	13
4.2.1 Isu Strategis Pembangunan Daerah yang berhubungan dengan Prioritas Pembangunan Nasional dan Provinsi.	13
4.2.2 Pokok-Pokok Pikiran DPRD	18
4.3 Prioritas Pembangunan Tahun 2023.....	23
4.3.1 Prioritas Pembangunan Tahun 2023.....	23
4.3.2 Agenda Pembangunan Wilayah.....	26
4.3.3 Keterkaitan Prioritas Pembangunan Daerah dengan Nasional	30
4.3.4 Sasaran Pembangunan Tahun 2023.....	33

BAB V RENCANA KERJA DAN PENDANAAN DAERAH	1
5.1 Program dan Kegiatan Prioritas.....	4
5.2 Rencana Kerja Perangkat Daerah dan Pendanaan.....	6
BAB VI KINERJA PENYELENGGARAAN PEMERINTAHAN DAERAH.....	1
6.1 Penetapan Indikator Kinerja Utama	1
6.2 Penetapan Indikator Kinerja Penyelenggaraan Pemerintahan Daerah	2
BAB VII P E N U T U P.....	1

LAMPIRAN PERATURAN BUPATI LAMONGAN
NOMOR : 33 Tahun 2022
TANGGAL : 29 Juli 2022

PERATURAN BUPATI LAMONGAN NOMOR 33 TAHUN 2022
TENTANG RENCANA KERJA PEMERINTAH DAERAH KABUPATEN
LAMONGAN TAHUN 2023

BAB I

PENDAHULUAN

1.1. LATAR BELAKANG

Undang-Undang Nomor 25 Tahun 2004 tentang Sistem Perencanaan Pembangunan Nasional dan Undang-Undang Nomor 23 Tahun 2014 tentang Pemerintahan Daerah sebagaimana telah diubah beberapa kali terakhir dengan Undang-Undang Nomor 9 Tahun 2015 tentang Perubahan Kedua Atas Undang-Undang Nomor 23 Tahun 2014 tentang Pemerintahan Daerah mengamanatkan bahwa dalam rangka penyelenggaraan pemerintahan, pemerintah daerah berkewajiban menyusun perencanaan pembangunan daerah sebagai satu kesatuan sistem perencanaan pembangunan nasional. Sesuai dengan amanat tersebut, maka setiap pemerintah daerah diharuskan menyusun rencana pembangunan yang sistematis, terarah, terpadu dan berkelanjutan dengan mempertimbangkan keunggulan komparatif wilayah dan kemampuan sumberdaya keuangan daerah. Perencanaan pembangunan daerah tersebut salah satunya adalah Rencana Kerja Pemerintah Daerah (RKPD).

RKPD adalah dokumen perencanaan pembangunan tahunan yang disusun untuk menjamin keterkaitan dan konsistensi antara perencanaan, penganggaran, pelaksanaan dan pengawasan serta merupakan bagian yang tidak terpisahkan dalam tahapan penyusunan Rancangan Anggaran Pendapatan dan Belanja Daerah (RAPBD). Penyusunan Rancangan Awal RKPD tahun 2023 merupakan salah satu tahapan dalam proses penyusunan Dokumen RKPD 2023. Rancangan Awal RKPD tahun 2022 paling sedikit memuat analisis gambaran umum kondisi Daerah; analisis rancangan kerangka ekonomi Daerah; analisis kapasitas riil keuangan Daerah; penelaahan rancangan awal Renja Perangkat Daerah; perumusan permasalahan pembangunan Daerah; penelaahan terhadap sasaran RPJMD; penelaahan terhadap arah kebijakan RPJMD; penelaahan terhadap kebijakan

pemerintah pada RKP dan program strategis nasional; penelaahan pokok-pokok pikiran DPRD; perumusan prioritas pembangunan Daerah; dan perumusan rencana kerja program dan pendanaan Daerah.

RKPD Kabupaten Lamongan Tahun 2023 ini kemudian menjadi dasar dalam penyusunan Rencana Kerja (Renja) Perangkat Daerah tahun 2023, dengan tetap mempedomani Rencana Strategis (Renstra) Perangkat Daerah tahun 2021 – 2026, sebagaimana diamanatkan dalam Peraturan Menteri Dalam Negeri Nomor 86 Tahun 2017 tentang Tata Cara Perencanaan, Pengendalian dan Evaluasi Pembangunan Daerah, Tata Cara Evaluasi Rancangan Peraturan Daerah Tentang Rencana Pembangunan Jangka Panjang Daerah dan Rencana Pembangunan Jangka Menengah Daerah, Serta Tata Cara Perubahan Rencana Pembangunan Jangka Panjang Daerah, Rencana Pembangunan Jangka Menengah Daerah, dan Rencana Kerja Pemerintah Daerah. Selanjutnya, juga menjadi acuan dalam perumusan dan penyusunan Kebijakan Umum Anggaran KUA dan Prioritas Plafon Anggaran Sementara (KUA-PPAS) untuk Anggaran Pendapatan dan Belanja Daerah (APBD) tahun 2023.

RKPD Kabupaten Lamongan Tahun 2023 merupakan penjabaran tahun ketiga dari Rencana Pembangunan Jangka Menengah Daerah (RPJMD) Kabupaten Lamongan 2021 – 2026. RKPD ini merupakan kelanjutan upaya pembangunan yang terencana dan sistematis yang akan dilaksanakan oleh Pemerintah Kabupaten Lamongan, yang melibatkan seluruh stakeholder pembangunan yang ada di daerah dengan memanfaatkan potensi dan sumber daya yang tersedia secara optimal untuk meningkatkan kesejahteraan masyarakat di Kabupaten Lamongan.

Penyusunan RKPD Kabupaten Lamongan Tahun 2023 berpedoman pada Peraturan Menteri Dalam Negeri Nomor 86 Tahun 2017 tentang Tata Cara Perencanaan, Pengendalian dan Evaluasi Pembangunan Daerah, Tata Cara Evaluasi Rancangan Peraturan Daerah Tentang Rencana Pembangunan Jangka Panjang Daerah dan Rencana Pembangunan Jangka Menengah Daerah, Serta Tata Cara Perubahan Rencana Pembangunan Jangka Panjang Daerah, Rencana Pembangunan Jangka Menengah Daerah, dan Rencana Kerja Pemerintah Daerah, dimana perumusan program dan kegiatan mengacu pada Peraturan Menteri Dalam Negeri Nomor 13 Tahun 2006 tentang Pedoman Pengelolaan Keuangan Daerah sebagaimana diubah dengan Peraturan Menteri Dalam Negeri Nomor 21 Tahun 2011 tentang

Perubahan Kedua Atas Peraturan Menteri Dalam Negeri Nomor 13 Tahun 2006 tentang Pedoman Pengelolaan Keuangan Daerah serta disandingkan Peraturan Menteri Dalam Negeri Nomor 90 Tahun 2019 tentang Klasifikasi, Kodefikasi dan Nomenklatur Perencanaan Pembangunan dan Keuangan Daerah.

Dengan demikian RKPd mempunyai kedudukan, peran dan fungsi yang sangat strategis dalam penyelenggaraan pemerintahan daerah, mengingat:

1. Secara substansial, memuat arah kebijakan ekonomi dan keuangan daerah, rencana program, kegiatan, indikator kinerja, pagu indikatif, kelompok sasaran, lokasi kegiatan, prakiraan maju, dan Perangkat Daerah penanggung jawab yang wajib dilaksanakan pemerintahan daerah dalam 1 (satu) tahun.
2. Secara normatif, menjadi dasar penyusunan Kebijakan Umum APBD (KUA) dan Prioritas dan Plafon Anggaran Sementara (PPAS) yang akan diusulkan oleh Kepala Daerah untuk disepakati bersama dengan DPRD sebagai landasan penyusunan Rancangan Anggaran Pendapatan dan Belanja Daerah (R-APBD)
3. Secara operasional, memuat arahan untuk peningkatan kinerja pemerintahan dibidang pelayanan dan pemberdayaan masyarakat serta Pemerintah Daerah yang menjadi tanggung jawab masing-masing Kepala Perangkat Daerah dalam menjalankan tugas dan fungsinya yang ditetapkan dalam Rencana Kerja Perangkat Daerah (Renja PD).
4. Secara faktual, menjadi tolak ukur untuk menilai capaian kinerja penyelenggaraan pemerintahan daerah dalam merealisasikan program dan kegiatan kaitannya dalam mewujudkan kesejahteraan masyarakat.

Proses penyusunan RKPd Tahun 2023 dilakukan dengan memperhatikan pendekatan teknokratik, partisipatif, politis, serta atas-bawah dan bawah-atas yang dimulai sejak awal tahun 2020 melalui rangkaian proses Musyawarah Perencanaan Pembangunan (Musrenbang) dari tingkat desa/kelurahan sampai dengan tingkat kabupaten dengan melibatkan seluruh pemangku kepentingan pembangunan (stakeholders) yang memenuhi 3 (tiga) prinsip sebagai berikut:

1. Prinsip Partisipatif (*participative*)

Prinsip partisipatif menunjukkan bahwa rakyat atau masyarakat yang akan diuntungkan oleh (atau memperoleh manfaat dari) perencanaan harus turut

serta dalam prosesnya. Dengan kata lain masyarakat menikmati faedah perencanaan bukan semata-mata dari hasil perencanaan, tetapi dari keikutsertaan dalam prosesnya.

2. Prinsip Kestinambungan(*sustainable*)

Prinsip ini menunjukkan bahwa perencanaan tidak hanya terdiri atas satu tahap akan tetapi harus berlanjut sehingga menjamin adanya kemajuan terus-menerus dalam kesejahteraan, dan jangan sampai terjadi kemunduran. Juga diartikan perlunya evaluasi dan pengawasan dalam pelaksanaannya sehingga secara terus-menerus dapat diadakan koreksi dan perbaikan selama perencanaan dijalankan.

3. Prinsip Keseluruhan(*holistic*)

Prinsip ini menunjukkan bahwa masalah dalam perencanaan pelaksanaannya tidak dapat hanya dilihat dari satu sisi atau unsur tetapi harus dilihat dari berbagai aspek, dan dalam keutuhan konsep secara keseluruhan. Dalam konsep tersebut unsur yang dikehendaki selain harus mencakup hal-hal di atas juga mengandung unsur yang dapat berkembang serta terbuka dan demokratis.

Penyusunan Rencana Kerja Pemerintah Daerah juga memperhatikan hasil evaluasi pelaksanaan pembangunan daerah pada tahun sebelumnya, serta diintegrasikan dengan prioritas pembangunan pemerintah pusat maupun provinsi yang mengacu pada Peraturan Daerah Kabupaten Lamongan Nomor 1 Tahun 2012 tentang Rencana Pembangunan Jangka Panjang Daerah Kabupaten Lamongan Tahun 2005-2025 dan Peraturan Daerah Kabupaten Lamongan Nomor Tahun 2021 tentang RPJMD Kabupaten Lamongan Tahun 2021 – 2026.

Sejak adanya Keputusan Presiden Nomor 11 Tahun 2020 Penetapan Kedaruratan Kesehatan Masyarakat Corona Virus Disease 2019 (COVID-19) dan Keputusan Presiden No. 12 Tahun 2020 tentang Penetapan Bencana Non Alam Penyebaran Corona Virus Disease 2019 (COVID-19) sebagai Bencana Nasional, seperti halnya kondisi di daerah lain maka Kabupaten Lamongan juga mengalami penurunan yang sangat signifikan dalam pertumbuhan ekonomi. Selama Tahun Anggaran 2020 sampai dengan 2021 telah dilakukan berbagai penyesuaian belanja daerah dan rasionalisasi belanja dari belanja pegawai, belanja barang/jasa dan belanja modal, sebagaimana yang diinstruksikan dalam Keputusan Bersama Menteri Dalam Negeri dan Menteri Keuangan No. 119/2813/SJ dan No. 177/KMK.07/2020 tentang Percepatan

Penyesuaian Anggaran Pendapatan dan Belanja Daerah Tahun 2020 Dalam Rangka Penanganan Corona Virus Disease 2019 (COVID-19) serta Pengamanan Daya Beli Masyarakat dan Perekonomian Nasional.

Seiring dengan berbagai upaya pencegahan dan penanggulangan yang dilakukan oleh Pemerintah baik Pemerintah Pusat maupun Pemerintah Daerah dalam penyebaran Covid-19 ini, Kabupaten Lamongan menjadi salah satu dari 5 Kabupaten/kota di Jawa Timur yang kini berada di PPKM Level 1. Sehingga pasar rakyat termasuk pedagang kaki lima, toko kelontong, dapat beroperasi dengan kapasitas maksimal 100 persen. Selanjutnya fasilitas umum, tempat wisata dan area public diizinkan buka dengan kapasitas 100 persen. Kegiatan seni, budaya, olahraga dan social kemasyarakatan juga diizinkan 100 persen. Hal ini seiring dengan meningkatnya Pertumbuhan Ekonomi di Kabupaten Lamongan yang tercatat mencapai 3,6 % pada Tahun 2021. Selanjutnya Pemerintah Kabupaten Lamongan juga semakin optimis bahwa percepatan pemulihan ekonomi akan tetap terjaga.

Rencana Kerja Pemerintah Daerah memuat rancangan kerangka ekonomi Daerah, prioritas pembangunan Daerah, serta rencana kerja dan pendanaan untuk jangka waktu 1 (satu) tahun. Konsistensi program dan kegiatan yang tertuang dalam rancangan akhir RKPD menjadi dasar penyusunan dan pembahasan Kebijakan Umum Anggaran Pendapatan dan Belanja Daerah (KUA) serta Prioritas dan Plafon Anggaran Sementara (PPAS) yang akan disepakati Kepala Daerah bersama DPRD, dimana KUA dan PPAS ini merupakan pedoman bagi SKPD untuk menyusun program dan kegiatan yang dituangkan dalam bentuk RKA SKPD yang pada akhirnya menjadi bahan untuk penjabaran APBD. Dengan demikian, dengan adanya konsistensi antara RKPD dengan APBD maka akan terwujud sinergitas antara perencanaan dengan penganggaran demi mencapai efisiensi dan efektifitas pemanfaatan sumberdaya dalam penyelenggaraan urusan pemerintahan daerah.

1.2. DASAR HUKUM PENYUSUNAN

Landasan atau dasar Rencana Kerja Pemerintah Daerah Kabupaten Lamongan Tahun 2022 disusun berdasarkan pada :

1. Undang-Undang Nomor 12 Tahun 1950 tentang Pembentukan Daerah-Daerah Kabupaten di Lingkungan Propinsi Jawa Timur (diumumkan dalam Berita Negara pada tanggal 8 Agustus 1950) sebagaimana telah diubah dengan Undang-Undang Nomor 2 Tahun 1965 ;

2. Undang-Undang Nomor 28 Tahun 1999 tentang Penyelenggaraan Negara yang Bersih dan Bebas dari Korupsi, Kolusi dan Nepotisme (Lembaran Negara Republik Indonesia Tahun 1999 Nomor 75, Tambahan Lembaran Negara Republik Indonesia Nomor 3851) ;
3. Undang-Undang Nomor 17 Tahun 2003 tentang Keuangan Negara (Lembaran Negara Republik Indonesia Tahun 2003 Nomor 47, Tambahan Lembaran Negara Republik Indonesia Nomor 2286) ;
4. Undang-Undang Nomor 1 Tahun 2004 tentang Perbendaharaan Negara (Lembaran Negara Republik Indonesia Tahun 2004 Nomor 5, Tambahan Lembaran Negara Republik Indonesia Nomor 4355) ;
5. Undang-Undang Nomor 25 Tahun 2004 tentang Sistem Perencanaan Pembangunan Nasional (Lembaran Negara Republik Indonesia Tahun 2004 Nomor 164, Tambahan Lembaran Negara Republik Indonesia Nomor 4421) ;
6. Undang-Undang Nomor 33 Tahun 2004 tentang Perimbangan Keuangan antara Pemerintah Pusat dan Pemerintahan Daerah (Lembaran Negara Republik Indonesia Tahun 2004 Nomor 126, Tambahan Lembaran Negara Republik Indonesia Nomor 4438);
7. Undang-Undang Nomor 17 Tahun 2007 tentang Rencana Pembangunan Jangka Panjang (RPJP) Nasional Tahun 2005-2025 (Lembaran Negara Republik Indonesia Tahun 2007 Nomor 33, Tambahan Lembaran Negara Republik Indonesia Nomor 4700);
8. Undang-Undang Nomor 26 Tahun 2007 tentang Penataan Ruang (Lembaran Negara Republik Indonesia Tahun 2007 Nomor 68, Tambahan Lembaran Negara Republik Indonesia Nomor 4725);
9. Undang-Undang Nomor 12 Tahun 2011 tentang Pembentukan Peraturan Perundang-undangan (Lembaran Negara Republik Indonesia Tahun 2011 Nomor 82, Tambahan Lembaran Negara Republik Indonesia Nomor 5234);
10. Undang-Undang Nomor 23 Tahun 2014 tentang Pemerintahan Daerah (Lembaran Negara Republik Indonesia Tahun 2014 Nomor 244, Tambahan Lembaran Negara Republik Indonesia Nomor 5587) sebagaimana telah diubah beberapa kali, terakhir dengan Undang-Undang Nomor 9 Tahun 2015 tentang Perubahan Kedua atas Undang-Undang Nomor 23 Tahun 2014 tentang Pemerintahan Daerah (Lembaran Negara Republik Indonesia Tahun 2015 Nomor 58, Tambahan Lembaran Negara Republik Indonesia Nomor 5679);

11. Undang-Undang Nomor 11 Tahun 2020 Tentang Cipta Kerja
12. Undang-Undang Nomor 1 Tahun 2022 Tentang Hubungan Keuangan Antara Pemerintah Pusat Dan Pemerintahan Daerah (Lembaran Negara Republik Indonesia Tahun 2022 Nomor 4, Tambahan Lembaran Negara Republik Indonesia Nomor 6757);
13. Peraturan Pemerintah Nomor 8 Tahun 2006 tentang Pelaporan Keuangan dan Kinerja Instansi Pemerintah (Lembaran Negara Republik Indonesia Tahun 2006 Nomor 25, Tambahan Lembaran Negara Republik Indonesia Nomor 4614);
14. Peraturan Pemerintah Nomor 6 Tahun 2008 tentang Pedoman Evaluasi Penyelenggaraan Pemerintahan Daerah (Lembaran Negara Republik Indonesia Tahun 2008 Nomor 19, Tambahan Lembaran Negara Republik Indonesia Nomor 4815) ;
15. Peraturan Pemerintah Pengganti Undang-Undang Republik Indonesia Nomor 2 Tahun 2014 tentang Perubahan atas Undang-Undang Nomor 23 Tahun 2014 tentang Pemerintahan Daerah (Lembaran Negara Republik Indonesia Tahun 2014 Nomor 246, Tambahan Lembaran Negara Republik Indonesia Nomor 5589);
16. Peraturan Pemerintah Nomor 18 Tahun 2016 tentang Perangkat Daerah (Lembaran Negara Republik Indonesia Tahun 2016 Nomor 114, Tambahan Lembaran Negara Republik Indonesia Nomor 5887);
17. Peraturan Pemerintah Nomor 2 Tahun 2018 tentang Standar Pelayanan Minimal (SPM);
18. Peraturan Pemerintah Nomor 12 Tahun 2019 tentang Pengelolaan Keuangan Daerah;
19. Peraturan Presiden Republik Indonesia Nomor 80 Tahun 2019 Tentang Percepatan Pembangunan Ekonomi Di Kawasan Gresik - Bangkalan - Mojokerto - Surabaya - Sidoarjo - Lamongan, Kawasan Bromo - Tengger - Semeru, Serta Kawasan Selingkar Wilis Dan Lintas Selatan;
20. Peraturan Presiden Republik Indonesia Nomor 18 Tahun 2020 tentang Rencana Pembangunan Jangka Menengah Nasional Tahun 2019-2024.
21. Peraturan Presiden Nomor 72 Tahun 2021 tentang Percepatan Penurunan Stunting
22. Peraturan Presiden Nomor 75 Tahun 2021 tentang Dana Bersama Penanggulangan Bencana

23. Peraturan Menteri Dalam Negeri Nomor 86 Tahun 2017 tentang Tata Cara Perencanaan, Pengendalian dan Evaluasi Pembangunan Daerah, Tata Cara Evaluasi Rancangan Peraturan Daerah Tentang Rencana Pembangunan Jangka Panjang Daerah dan Rencana Pembangunan Jangka Menengah Daerah, Serta Tata Cara Perubahan Rencana Pembangunan Jangka Panjang Daerah, Rencana Pembangunan Jangka Menengah Daerah, dan Rencana Kerja Pemerintah Daerah.
24. Peraturan Menteri Dalam Negeri Nomor 100 Tahun 2018 tentang Penerapan Standar Pelayanan Minimal (Berita Negara Republik Indonesia Tahun 2018 Nomor 1540);
25. Peraturan Pemerintah Nomor 13 Tahun 2019 tentang Laporan dan Evaluasi Penyelenggaraan Pemerintah Daerah (Lembaran Negara Republik Indonesia Tahun 2019 Nomor 52, Tambahan Lembaran Negara Republik Indonesia Nomor 6323).
26. Peraturan Menteri Dalam Negeri Nomor 56 Tahun 2019 tentang Pedoman Nomenklatur dan Unit Kerja Sekretariat Daerah Provinsi dan Kabupaten/Kota (Berita Negara Republik Indonesia Tahun 2019 Nomor 970);
27. Peraturan Menteri Dalam Negeri Nomor 90 Tahun 2019 tentang Klasifikasi, Kodefikasi dan Nomenklatur Perencanaan Pembangunan dan Keuangan Daerah;
28. Peraturan Menteri Dalam Negeri Nomor 70 Tahun 2019 tentang Sistem Informasi Pemerintahan Daerah;
29. Peraturan Menteri Dalam Negeri Nomor 77 Tahun 2020 tentang Pedoman Teknis Pengelolaan Keuangan Daerah;
30. Peraturan Menteri Dalam Negeri Nomor 59 Tahun 2021 tentang Penerapan Standar Pelayanan M
31. Peraturan Menteri Dalam Negeri Nomor 81 Tahun 2022 tentang Pedoman Penyusunan Rencana Kerja Pemerintah Daerah Tahun 2023;
32. Keputusan Menteri Dalam Negeri Nomor 050-5889 Tahun 2021 tentang Hasil Verifikasi dan Validasi Pemutakhiran Klasifikasi, Kodefikasi dan Nomenklatur Perencanaan Pembangunan dan Keuangan Daerah;
33. Peraturan Daerah Provinsi Jawa Timur Nomor 1 Tahun 2009 tentang Rencana Pembangunan Jangka Panjang Daerah (RPJPD) Provinsi Jawa Timur Tahun 2005 – 2025 (Lembaran Daerah Provinsi Jawa Timur Tahun 2009 Nomor 1/E) ;

34. Peraturan Daerah Provinsi Jawa Timur Nomor 4 Tahun 2021 tentang Perubahan atas Peraturan Daerah Provinsi Jawa Timur Nomor 7 Tahun 2019 Tentang Rencana Pembangunan Jangka Menengah Daerah (RPJMD) Provinsi Jawa Timur Tahun 2019-2024;
35. Peraturan Daerah Kabupaten Lamongan Nomor 01 Tahun 2006 tentang Tata Cara Penyusunan Perencanaan Pembangunan Daerah dan Pelaksanaan Musyawarah Perencanaan Pembangunan (Musrenbang) Kabupaten Lamongan (Lembaran Daerah Kabupaten Lamongan Tahun 2006 Nomor 1/E);
36. Peraturan Daerah Kabupaten Lamongan Nomor 01 Tahun 2012 tentang Rencana Pembangunan Jangka Panjang Daerah (RPJPD) Kabupaten Lamongan Tahun 2005-2025 (Lembaran Daerah Kabupaten Lamongan Tahun 2012 Nomor 1);
37. Peraturan Daerah Kabupaten Lamongan Nomor 18 Tahun 2019 tentang Perubahan atas Peraturan Daerah Nomor 5 Tahun 2016 tentang Pembentukan dan Susunan Perangkat Daerah Kabupaten Lamongan;
38. Peraturan Daerah Kabupaten Lamongan Nomor 3 Tahun 2021 tentang Rencana Tata Ruang Wilayah Kabupaten Lamongan Tahun 2020 - 2039;
39. Peraturan Daerah Kabupaten Lamongan Nomor 10 Tahun 2021 tentang Rencana Pembangunan Jangka Menengah Daerah Kabupaten Lamongan Tahun 2021-2026.

1.3. HUBUNGAN ANTAR DOKUMEN

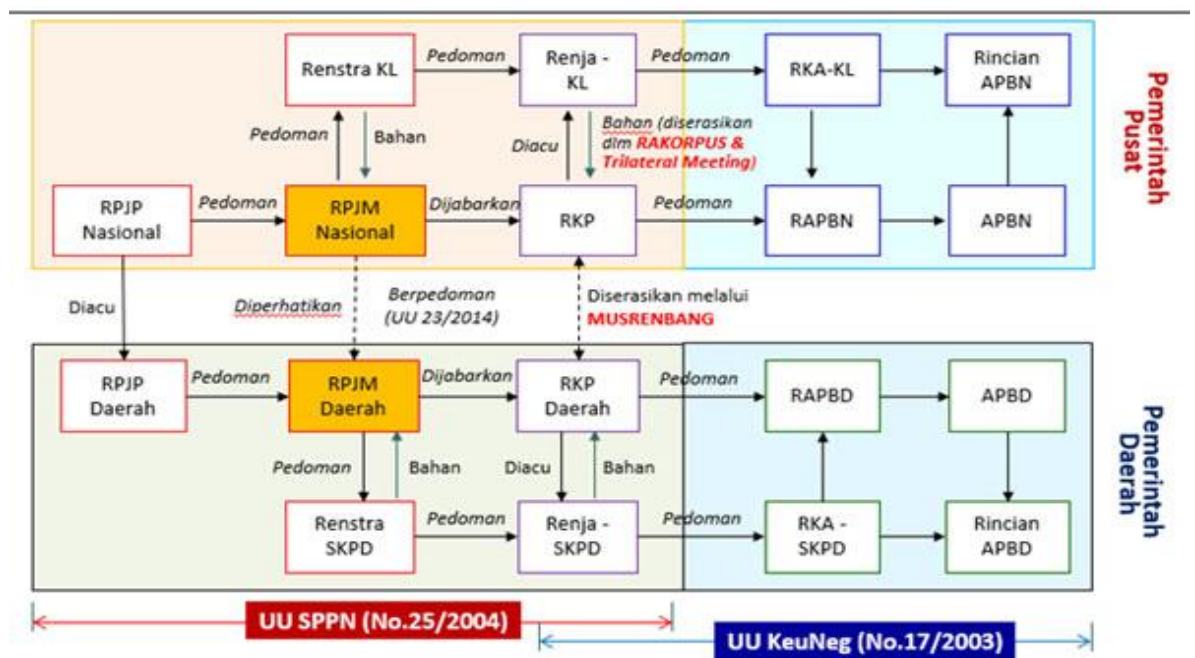
Dokumen RKPD sebagai dokumen perencanaan pembangunan tahunan merupakan penjabaran dari dokumen RPJMD yang berpedoman pada RPJPD. Dokumen RKPD tersebut menjadi pedoman bagi Perangkat Daerah dalam menyusun Rencana Kerja Perangkat Daerah (Renja PD) dimana dalam penyusunannya simultan dengan penyusunan RKPD. Lebih lanjut dalam hubungannya dengan RKP, dokumen RKPD diserasikan dengan RKP melalui forum Musrenbang Nasional.

Rencana Kerja Pemerintah Daerah Kabupaten Lamongan Tahun 2023 merupakan dokumen perencanaan jangka pendek penjabaran tahapan kelima Peraturan Daerah Nomor 1 Tahun 2012 tentang Rencana Pembangunan Jangka Panjang Daerah (RPJPD) Kabupaten Lamongan tahun 2005 – 2025 dan penjabaran tahun kedua Rencana Pembangunan Jangka Menengah Daerah (RPJMD) Kabupaten Lamongan Tahun 2021 - 2026.

Selanjutnya dokumen RKPD Kabupaten Lamongan Tahun 2023 menjadi pedoman penyempurnaan rancangan akhir Renja Perangkat Daerah Tahun 2023. Kemudian dokumen RKPD juga menjadi pedoman penyusunan rancangan Kebijakan Umum APBD serta Rancangan Prioritas dan Plafon Anggaran Sementara Kabupaten Lamongan Tahun Anggaran 2023. Dengan demikian dokumen RKPD Kabupaten Lamongan Tahun 2023 menjadi bagian tidak terpisahkan dengan dokumen lainnya dan menjadi bagian dalam proses penyusunan APBD Tahun Anggaran 2023.

Keterkaitan antar dokumen perencanaan dalam sistem perencanaan pembangunan dan sistem keuangan negara telah diatur di dalam Undang-Undang Nomor 25 Tahun 2004 tentang Sistem Perencanaan Pembangunan Nasional dan Undang-Undang Nomor 17 Tahun 2003 tentang Keuangan Negara, sebagaimana dapat dilihat pada Gambar 1.1.

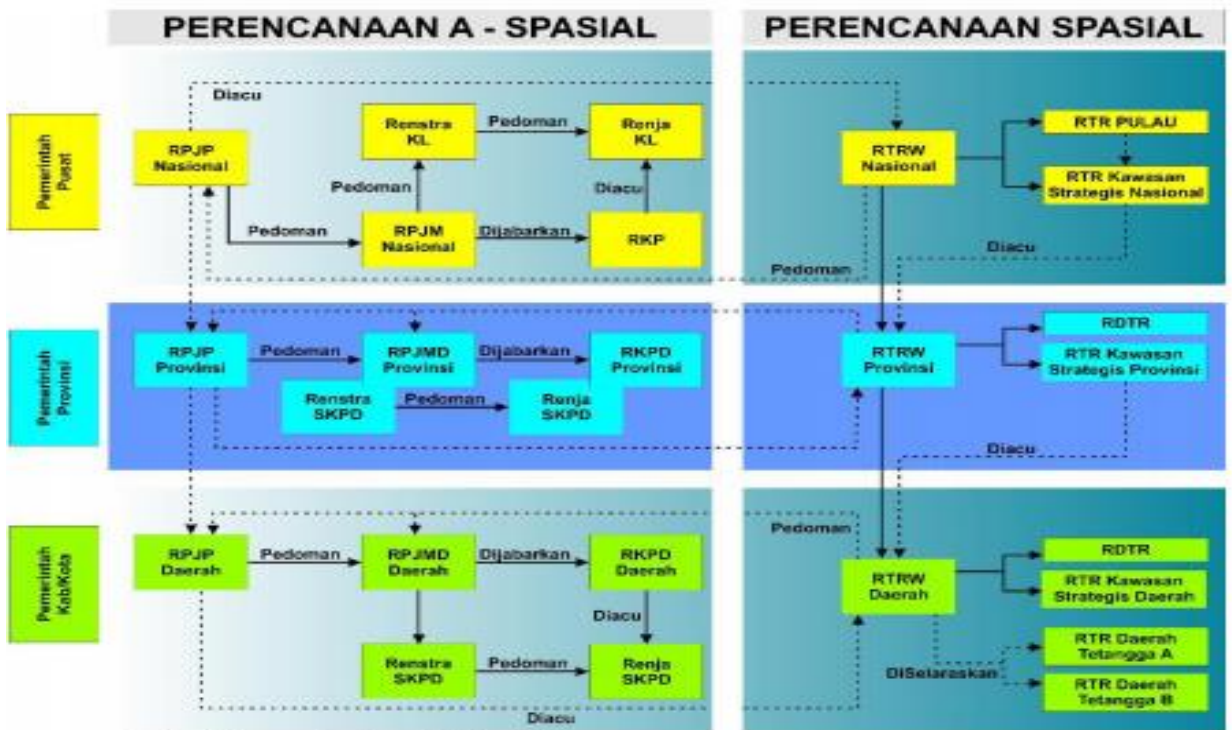
Gambar 1.1
Hubungan Antar Dokumen



Berdasarkan gambar di atas, dapat dipahami bahwa dokumen-dokumen perencanaan perlu diselaraskan dengan dokumen-dokumen perencanaan spasial yakni Dokumen RTRW Nasional, RTR Pulau dan RTR Kawasan Strategis Nasional pada level Pemerintah Pusat dan Dokumen RTRW Daerah, RDTR, serta RTR Kawasan Strategis Daerah, selanjutnya perlu juga diselaraskan dengan dokumen-dokumen RTR dari daerah tetangga.

Dalam konteks penyusunan dokumen RKPD yang merupakan penjabaran dari RPJMD, bahwa RPJMD disusun dengan berpedoman kepada RPJPD, kemudian dokumen RTRW Daerah menjadi pedoman dalam penyusunan RPJPD dan RPJMD, maka korelasi antara RKPD dengan dokumen perencanaan spasial (RTRW Daerah) terletak pada hubungannya dengan dokumen RPJPD dan RPJMD yang sama-sama dijadikan pedoman dalam penyusunan RKPD. Secara skematik uraian keselarasan dokumen spasial dan a-spasial dijabarkan pada Gambar 1.2.

Gambar 1.2
Hubungan Antar Dokumen Perencanaan Spasial dan Perencanaan A-Spasial



Sumber : Undang-undang Nomor 25 Tahun 2004
Undang-undang Nomor 26 Tahun 2007

Dokumen RKPD Kabupaten Lamongan Tahun 2023 disusun secara sinkron dengan dokumen perencanaan lainnya baik yang ada di tingkat nasional, maupun daerah, yaitu sebagai berikut :

1) Dokumen RPJMN

Berpegang pada prinsip bahwa rencana pembangunan daerah merupakan satu kesatuan dengan rencana pembangunan nasional, maka dalam proses penyusunan RKPD Kabupaten Lamongan Tahun 2023 juga

memperhatikan rencana pembangunan ditingkat nasional maupun provinsi. RPJM Nasional tersebut menjadi acuan penyusunan RKPD Kabupaten Lamongan, khususnya dalam menjabarkan program-program sektoral dan program kewilayahan/regional. Adapun prioritas nasional yang telah ditetapkan dalam RKP juga menjadi perhatian dalam penyusunan prioritas di daerah yang disusun dalam RKPD Kabupaten Lamongan Tahun 2023 ini.

2) RPJMD Provinsi Jawa Timur

RPJMD Provinsi Jawa Timur Tahun 2019-2024 telah ditetapkan melalui Peraturan Daerah Provinsi Jawa Timur Nomor 7 Tahun 2019. Berdasarkan RPJMD tersebut pembangunan Kabupaten Lamongan memperhatikan Arah Kebijakan Pembangunan diantaranya :

- a. Menjabarkan program pembangunan daerah yang tertuang dalam RPJMD ke dalam RKPD Tahun 2023, dengan memperhatikan hasil evaluasi capaian kinerja RKPD tahun 2021 dan mengacu Rancangan Awal RKPD Provinsi Jawa Timur Tahun 2023 bagi Kabupaten/Kota.
- b. Berdasarkan RPJMD Provinsi Jawa Timur Tahun 2019-2024, tahun 2023 merupakan tahun keempat dari tahapan mewujudkan masyarakat jawa timur yang adil, sejahtera, unggul dan berakhlak dengan tata kelola pemerintahan yang partisipatoris inklusif melalui kerja bersama dan semangat gotong royong.

3) RKPD Provinsi Jawa Timur

RKPD Kabupaten Lamongan Tahun 2023 juga disusun mengikuti kebijakan yang tertera dalam RKPD Provinsi Jawa Timur Tahun 2023 yakni “Peningkatan dan Pemerataan Kualitas Sumber Daya Manusia serta Transformasi Ekonomi yang Inklusif dan Berkelanjutan untuk mendukung Daya Saing Daerah dalam Menyambut Era Industri Perdagangan dan Jasa Berbasis Agro”.

4) RPJMD Kabupaten Lamongan

RPJMD Kabupaten Lamongan Tahun 2021-2026 yang ditetapkan dengan Peraturan Daerah Nomor 10 Tahun 2021 tentang Rencana Pembangunan Jangka Menengah Daerah Kabupaten Lamongan Tahun 2021-2026; memuat visi, misi dan program prioritas Kepala Daerah terpilih; dan rancangan rencana teknokratik, untuk periode perencanaan 5 tahunan. RKPD Kabupaten Lamongan Tahun 2023 ini merupakan tahun kedua

pelaksanaan RPJMD Kabupaten Lamongan 2021-2026. Tema dasar pada perencanaan tahun 2023 tersebut adalah Penguatan Daya Saing SDM Penunjang Sosial Ekonomi dan Pemberdayaan yang Inklusif.

5) RENJA – Perangkat Daerah

Renja Perangkat Daerah adalah dokumen perencanaan perangkat daerah untuk periode satu tahun, yang memuat kebijakan, program, dan kegiatan pembangunan baik yang dilaksanakan langsung oleh pemerintah daerah maupun yang ditempuh dengan mendorong partisipasi masyarakat. Penyusunan rancangan Renja Perangkat Daerah merupakan tahapan awal yang harus dilakukan sebelum disempurnakan menjadi dokumen Renja PD yang definitif. Rencana Kerja (Renja) PD Tahun 2023 sebagai bahan untuk penyusunan RKPD Kabupaten Lamongan Tahun 2023. Prinsip-prinsip di dalam penyusunan Renja PD, adalah sebagai berikut:

- a. mengacu pada rancangan awal RKPD Tahun 2023, yang digunakan sebagai acuan perumusan program, kegiatan, indikator kinerja dan dana indikatif dalam Renja PD Tahun 2023, sesuai dengan rencana program prioritas pada rancangan awal RKPD Tahun 2023;
- b. mengacu pada Renstra PD Tahun 2021-2026, sebagai acuan penyusunan tujuan, sasaran, kegiatan, kelompok sasaran, lokasi kegiatan serta prakiraan maju berdasarkan program prioritas rancangan awal RKPD yang disusun ke dalam rancangan Renja PD, selaras dengan Renstra PD;
- c. mengacu pada hasil evaluasi pelaksanaan program dan kegiatan periode sebelumnya, sebagai acuan perumusan kegiatan alternatif dan/atau baru untuk tercapainya sasaran Renstra PD berdasarkan pelaksanaan Renja PD tahun-tahun sebelumnya;
- d. untuk memecahkan masalah yang dihadapi, sebagai acuan perumusan tujuan, sasaran, kegiatan, kelompok sasaran, lokasi kegiatan serta prakiraan maju dalam rancangan Renja PD, serta dapat menjawab berbagai isu-isu penting terkait dengan penyelenggaraan tugas dan fungsi PD;
- e. memasukan usulan kegiatan hasil Musrenbang Desa/Kelurahan dan Kecamatan yang terkait dengan SKPD, sebagai acuan perumusan kegiatan dalam Renja PD mengakomodir usulan masyarakat yang selaras dengan program prioritas yang tercantum dalam rancangan awal RKPD

1.4. MAKSUD DAN TUJUAN

Penyusunan RKPD Kabupaten Lamongan Tahun 2023 dimaksudkan untuk mewujudkan sinergisitas antara perencanaan, penganggaran, pelaksanaan dan pengawasan pembangunan daerah antar wilayah, antar sektor pembangunan dan antar tingkat pemerintahan serta menciptakan efisiensi alokasi sumber daya dalam pembangunan daerah.

Sedangkan tujuan dari penyusunan RKPD Kabupaten Lamongan Tahun 2023 adalah sebagai berikut :

1. Untuk menciptakan kepastian kebijakan sebagai komitmen pemerintah dalam penyelenggaraan urusan pemerintahan melalui penjabaran rencana strategis ke dalam rencana operasional dan memelihara konsistensi antara capaian tujuan perencanaan strategis jangka menengah dengan tujuan perencanaan dan penganggaran tahunan pembangunan daerah;
2. Untuk memberikan arah bagi seluruh stakeholder pembangunan daerah dalam merumuskan dan menyusun perencanaan serta partisipasi dalam pembangunan daerah tahun 2023;
3. Memberikan gambaran mengenai proyeksi Rencana Kerangka Ekonomi Daerah Tahun 2023 sebagai patokan dalam penyusunan rencana pendapatan yang akan digunakan untuk membiayai belanja dan pembiayaan pembangunan daerah;
4. Sebagai pedoman penyusunan Kebijakan Umum APBD (KUA), serta Prioritas dan Plafon Anggaran Sementara (PPAS) dalam rangka penyusunan Rancangan Anggaran Pendapatan dan Belanja Daerah (RAPBD) Tahun 2023;
5. Sebagai acuan penyusunan Rencana Kerja Perangkat Daerah (Renja – PD) dan Rencana Kerja Anggaran Perangkat Daerah (RKA-PD) Tahun 2023;
6. Sebagai pedoman penyusunan program dan kegiatan penyelenggaraan urusan dan lintas urusan pemerintahan daerah yang menjadi tanggung jawab Perangkat Daerah.
7. Untuk menetapkan program prioritas untuk pencapaian target indikator kinerja dalam RPJMD dalam rangka pencapaian visi dan misi Pemerintah Kabupaten Lamongan sehingga menjadi instrumen bagi Pemerintah Daerah dalam menyusun LKPJ Kepala Daerah.

1.5. SISTEMATIKA RKPD

Sistematika penyusunan Rencana Kerja Pemerintah Daerah Kabupaten Lamongan tahun 2023 adalah sebagai berikut :

BAB I PENDAHULUAN

1.1 Latar Belakang

Mengemukakan pengertian ringkas tentang RKPD, proses penyusunan RKPD, kedudukan RKPD tahun rencana dalam periode dokumen RPJMD, keterkaitan antara dokumen RKPD dengan dokumen RPJMD, Renstra Perangkat Daerah, Renja Perangkat Daerah serta tindak lanjutnya dengan proses penyusunan RAPBD.

1.2 Dasar Hukum Penyusunan

Memberikan uraian ringkas tentang dasar hukum yang digunakan dalam penyusunan RKPD, baik yang berskala nasional, maupun lokal. Dalam hal ini kalau di daerah telah diterbitkan Peraturan Daerah atau Peraturan Kepala Daerah yang mengatur tentang perencanaan dan penganggaran ataupun tentang tata cara penyusunan dokumen perencanaan dan pelaksanaan musrenbang, perlu dicantumkan.

Pada subbab ini tidak perlu semua peraturan perundang-undangan dicantumkan, melainkan cukup pada peraturan perundang-undangan yang memuat ketentuan secara langsung terkait dengan penyusunan RKPD.

1.3 Hubungan Antar Dokumen

Bagian ini menjelaskan hubungan RKPD dengan dokumen lain yang relevan beserta penjelasannya. Keterhubungan dengan dokumen lain, seperti: RPJMD Prov/Kab/Kota, RKP/program strategis nasional, dan RKPD Provinsi untuk penyusunan RKPD Kab/kota.

1.4 Maksud dan Tujuan

Memberikan uraian ringkas tentang tujuan penyusunan dokumen RKPD bagi daerah yang bersangkutan dan sasaran penyusunan dokumen RKPD bagi daerah yang bersangkutan.

1.5 Sistematika Dokumen RKPD

Mengemukakan organisasi penyusunan dokumen RKPD terkait dengan pengaturan bab serta garis besar isi setiap bab didalamnya.

BAB II GAMBARAN UMUM KONDISI DAERAH

Evaluasi pelaksanaan RKPD tahun lalu menguraikan tentang hasil evaluasi RKPD tahun lalu, selain itu juga memperhatikan dokumen RPJMD dan dokumen RKPD tahun berjalan sebagai bahan acuan.

2.1 Kondisi Umum Kondisi Daerah

Bagian ini sangat penting untuk menjelaskan dan menyajikan secara logis dasar-dasar analisis, gambaran umum kondisi daerah yang meliputi aspek geografi dan demografi serta indikator kinerja penyelenggaraan pemerintah daerah. Sub bab ini memuat beberapa bahasan dibawah ini:

2.1.1. Aspek Geografi dan Demografi

Diisi sesuai dengan kondisi umum geografis mengenai kondisi geografi daerah, potensi pengembangan wilayah, dan wilayah rawan bencana.

2.1.2. Aspek Kesejahteraan Masyarakat

Diisi sesuai dengan kondisi umum kesejahteraan masyarakat sebagai bagian dari indikator kinerja pembangunan secara keseluruhan. Indikator yang telah diolah dalam tahap perumusan dapat ditampilkan dalam bentuk tabel atau gambar yang disertai dengan penjelasan dan analisis, khususnya indikator yang paling dapat menjelaskan kondisi dan perkembangan kesejahteraan masyarakat. Lebih lanjut dijelaskan tentang fokus kesejahteraan dan pemerataan ekonomi, fokus kesejahteraan sosial, fokus seni budaya dan olahraga.

2.1.3. Aspek Pelayanan Umum

Diisi sesuai dengan kondisi umum aspek pelayanan umum sebagai bagian dari indikator kinerja pembangunan secara keseluruhan. Indikator yang telah diolah dalam tahap perumusan dapat ditampilkan dalam bentuk tabel atau gambar yang disertai dengan penjelasan dan analisis, khususnya indikator yang paling dapat menjelaskan kondisi dan perkembangan aspek pelayanan umum. Lebih lanjut dijelaskan tentang fokus urusan layanan wajib dan pilihan, serta fungsi penunjang urusan pemerintahan.

2.1.4. Aspek Daya Saing Daerah

Diisi sesuai dengan kondisi umum aspek daya saing daerah sebagai bagian dari indikator kinerja pembangunan secara keseluruhan. Indikator yang telah diolah dalam tahap perumusan dapat ditampilkan dalam bentuk tabel atau gambar yang disertai dengan penjelasan dan analisis, khususnya indikator yang paling dapat menjelaskan kondisi dan perkembangan aspek daya saing daerah. Lebih lanjut dijelaskan tentang fokus kemampuan ekonomi

daerah, fokus fasilitas wilayah/infrastruktur, fokus iklim berinvestasi, dan fokus sumberdaya manusia.

2.2 Evaluasi Pelaksanaan Program dan Kegiatan RKPD sampai Tahun Berjalan dan Realisasi RPJMD.

Mencakup telaahan terhadap hasil evaluasi status dan kedudukan pencapaian kinerja pembangunan daerah, berdasarkan rekapitulasi hasil evaluasi pelaksanaan program dan kegiatan RKPD tahun lalu dan realisasi RPJMD yang bersumber dari telaahan hasil evaluasi pelaksanaan Renja Perangkat Daerah tahun lalu dan realisasi Renstra Perangkat Daerah oleh masing-masing Perangkat Daerah dan/atau dari laporan pertanggung jawaban APBD menurut tahun-tahun yang berkenaan.

Mengemukakan hasil evaluasi pelaksanaan program dan kegiatan pembangunan daerah tahun lalu. Evaluasi meliputi seluruh program dan kegiatan yang dikelompokkan menurut kategori urusan wajib/pilihan pemerintahan daerah, menyangkut realisasi capaian target kinerja keluaran kegiatan dan realisasi target capaian kinerja program tahun lalu terhadap RPJMD.

2.3 Permasalahan Pembangunan Daerah

Permasalahan pembangunan daerah berisi uraian rumusan umum permasalahan pembangunan yang berhubungan dengan prioritas pembangunan daerah, dan permasalahan lainnya yang berhubungan dengan layanan dasar dan tugas fungsi Perangkat Daerah.

2.3.1. Permasalahan daerah yang berhubungan dengan prioritas dan sasaran pembangunan daerah. Suatu permasalahan daerah dianggap memiliki nilai prioritas jika berhubungan dengan tujuan dan sasaran pembangunan pada RPJMD di tahun rencana serta prioritas lain dari kebijakan nasional/provinsi yang bersifat mandatori.

2.3.2. Identifikasi Permasalahan penyelenggaraan urusan pemerintah daerah. Permasalahan, merupakan permasalahan pembangunan yang dibuat tiap urusan yang menyangkut layanan dasar dan tugas/fungsi tiap Perangkat Daerah. Identifikasi permasalahan menjelaskan apa yang menjadi masalah dimasa lalu dan masa mendatang serta gambaran solusi yang ditawarkan. Permasalahan penyelenggaraan urusan pemerintahan daerah

harus konsisten dengan permasalahan yang dijabarkan dalam permasalahan perangkat daerah pada Renja Perangkat Daerah.

BAB III KERANGKA EKONOMI DAERAH DAN KEUANGAN DAERAH

Memuat penjelasan tentang kondisi ekonomi tahun lalu dan perkiraan tahun berjalan, yang antara lain mencakup indikator pertumbuhan ekonomi daerah, sumber-sumber pendapatan dan kebijakan pemerintah daerah yang diperlukan dalam pembangunan perekonomian daerah meliputi pendapatan daerah, belanja daerah dan pembiayaan daerah.

3.1. Arah Kebijakan Ekonomi Daerah

Mengemukakan tentang arahan nasional dibidang ekonomi yang bersumber dari dokumen RKP (Nasional), juga kebijakan dibidang ekonomi dalam dokumen RPJMD provinsi/kabupaten/kota.

Arah kebijakan ekonomi daerah ditujukan untuk mengimplementasikan program dan mewujudkan visi dan misi Kepala Daerah, serta permasalahan daerah, sebagai payung untuk perumusan prioritas program dan kegiatan pembangunan yang akan dilaksanakan pada tahun rencana.

3.2. Arah Kebijakan Keuangan Daerah

Berisikan uraian mengenai kebijakan yang akan ditempuh oleh Pemerintah Daerah berkaitan dengan pendapatan daerah, pembiayaan daerah dan belanja daerah.

BAB IV SASARAN DAN PRIORITAS PEMBANGUNAN DAERAH

Mengemukakan secara eksplisit perumusan prioritas dan sasaran pembangunan daerah berdasarkan hasil analisis terhadap hasil evaluasi pelaksanaan RKPD tahun lalu dan capaian kinerja yang direncanakan dalam RPJMD, identifikasi permasalahan ditingkat daerah dan nasional, rancangan kerangka ekonomi daerah beserta kerangka pendanaan.

4.1 Tujuan dan Sasaran Pembangunan

Menjelaskan tentang hubungan visi/misi dan tujuan/sasaran pembangunan 5 (lima) tahunan yang diambil dari dokumen RPJMD.

4.2 Prioritas dan Sasaran Pembangunan Tahun (n)

Suatu prioritas pembangunan daerah tahun (n) pada dasarnya adalah gambaran prioritas pembangunan tahun rencana yang diambil dan dikaitkan dengan program pembangunan daerah (RPJMD) tahun rencana.

BAB V RENCANA KERJA DAN PENDANAAN DAERAH

Mengemukakan secara eksplisit rencana program dan kegiatan prioritas daerah yang disusun berdasarkan evaluasi pembangunan tahunan, kedudukan tahun rencana (RKPD) dan capaian kinerja yang direncanakan dalam RPJMD. Rencana program dan kegiatan prioritas harus mewakili aspirasi dan kepentingan masyarakat.

BAB VI KINERJA PENYELENGGARAAN PEMERINTAHAN DAERAH

Penetapan indikator kinerja penyelenggaraan pemerintahan daerah bertujuan untuk memberi panduan dalam pencapaian kinerja tahunan yang ditetapkan menjadi Indikator Kinerja Utama (IKU) maupun Indikator Kinerja Kunci (IKK) pada akhir tahun perencanaan.

BAB VII PENUTUP

BAB II

GAMBARAN UMUM KONDISI DAERAH

2.1. Kondisi Umum Kondisi Daerah

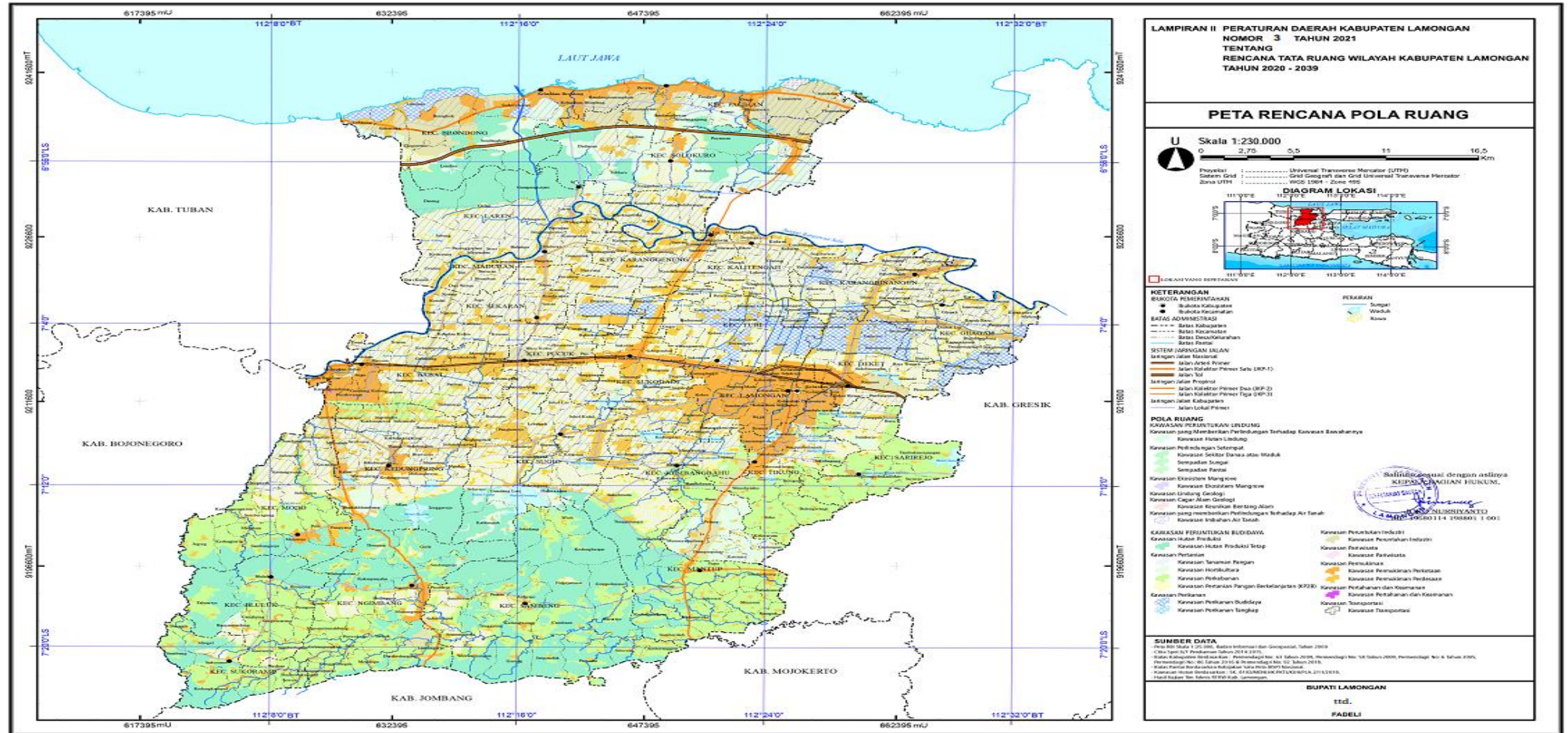
2.1.1. Aspek Geografi dan Demografi

Kabupaten Lamongan memiliki luas wilayah $\pm 1.752,21$ km² atau setara dengan 175.221 Ha atau $\pm 3.67\%$ dari luas wilayah Provinsi Jawa Timur. Mempunyai panjang garis pantai sepanjang 47 km dan dilewati oleh Sungai Bengawan Solo sepanjang ± 68 Km. Kabupaten Lamongan terdiri dari 27 Kecamatan dengan rincian sebanyak 462 Desa dan 12 Kelurahan.

Secara astronomis, Kabupaten Lamongan terletak pada koordinat $6^{\circ}51'54''$ - $7^{\circ}23'6''$ Lintang Selatan dan berada di antara $112^{\circ}4'41''$ - $112^{\circ}33'12''$ Bujur Timur. Selanjutnya jika dilihat berdasarkan wilayah administrasi, Kabupaten Lamongan memiliki batas-batas wilayah sebagai berikut:

- a. Sebelah Utara, berbatasan dengan Laut Jawa
- b. Sebelah Barat, berbatasan dengan Kabupaten Bojonegoro dan Tuban.
- c. Sebelah Selatan, berbatasan dengan Kabupaten Jombang dan Mojokerto
- d. Sebelah Timur, berbatasan dengan Kabupaten Gresik

Gambar 2.1 Peta Kabupaten Lamongan



Sumber: Dokumen RTRW Kabupaten Lamongan Tahun 2020-2039

Daratan Kabupaten Lamongan dibelah oleh Sungai Bengawan Solo dan secara garis besar daratannya dibedakan menjadi 3 karakteristik sebagai berikut:

- a) Bagian Selatan dan Utara, adalah daerah pegunungan kapur berbatuan yang memiliki tingkat kesuburan yang sedang. Kawasan ini meliputi Kecamatan Mantup, Sambeng, Ngimbang, Bluluk, Sukorame, Modo, Brondong, Paciran dan Solokoro
- b) Bagian Tengah-Selatan, adalah dataran rendah yang relatif subur dan membentang mulai dari Kecamatan Kedungpring, Babat, Sukodadi, Pucuk, Lamongan, Deket, Tikung, Sarirejo, Kembangbahu dan Sugio
- c) Bagian Tengah-Utara, adalah daerah Bonorowo yang merupakan daerah produktif akan tetapi termasuk dalam kawasan yang rawan banjir. Kawasan ini mencakup Kecamatan Sekaran, Maduran, Laren, Karanggeneng, Kalitengah, Turi, Karangbinangun dan Glagah

Berikut rincian data terkait dengan luas daerah dan persentase terhadap luas Kabupaten Lamongan pada Tahun 2021 :

Tabel 2.1 Luas Daerah dan Persentase terhadap Luas Kabupaten Lamongan Tahun 2021

No.	Kecamatan	Ibukota Kecamatan	Luas (ha)	Persentase terhadap Luas Kabupaten
1.	Sukorame	Sukorame	3.929	2,24
2.	Bluluk	Bluluk	5.800	3,31
3.	Ngimbang	Sendangrejo	10.006	5,71
4.	Sambeng	Ardirejo	15.078	8,61
5.	Mantup	Mantup	9.123	5,21
6.	Kembangbahu	Kembangbahu	6.825	3,90
7.	Sugio	Sugio	8.974	5,12
8.	Kedungpring	Kedungpring	8.573	4,89
9.	Modo	Mojorejo	8.170	4,66
10.	Babat	Bedahan	6.459	3,69
11.	Pucuk	Pucuk	4.538	2,59
12.	Sukodadi	Sukodadi	4.748	2,71
13.	Lamongan	Lamongan	4.094	2,34
14.	Tikung	Bakalanpule	5.542	2,16
15.	Sarirejo	Dermolemahbang	4.887	2,79
16.	Deket	Deketwetan	4.395	2,51
17.	Glagah	Glagah	5.002	2,85
18.	Karangbinangun	Sambopinggir	4.726	2,70
19.	Turi	Sukoanyar	5.250	3,00
20.	Kalitengah	Dibee	3.695	2,11
21.	Karanggeneng	Karanggeneng	4.074	2,33
22.	Sekaran	Bulutengger	5.405	3,08
23.	Maduran	Maduran	3.278	1,87
24.	Laren	Gampangsejati	9.411	5,37
25.	Solokuro	Payaman	9.487	5,41
26.	Paciran	Paciran	5.681	3,24
27.	Brondong	Brondong	8.072	4,61
Jumlah			175.221	100,00

Sumber Data : BPS Kabupaten Lamongan, Buku Lamongan Dalam Angka, 2021

Sedangkan Kondisi Tata Guna Lahan, Wilayah Kabupaten Lamongan terdiri dari :

Tabel 2.2 Rencana Pola Ruang

No.	Rencana Pola Ruang	Luas (Ha)
A.	Rencana Kawasan Lindung	
1.	Kawasan Hutan Lindung	
a)	Kawasan Hutan Lindung	255,28
2.	Kawasan Perlindungan Setempat	
a)	Sempadan Pantai	43
b)	Sempadan Sungai	570
c)	Sempadan Waduk	83
3.	Kawasan Lindung Geologi	
a)	Kawasan Cagar Alam Geologi	
	Kawasan Keunikan Bentang Alam	6
4.	Kawasan Ekosistem Mangrove	
a)	Kawasan Hutan Mangrove	84
B.	Rencana Kawasan Budidaya	
1.	Kawasan Hutan Produksi	31.437,57
2.	Kawasan Peruntukan Pertanian	
a)	Kawasan Tanaman Pangan	53.384
b)	Kawasan Hortikultura	10.509
c)	Kawasan Perkebunan	29.618
3.	Kawasan Peruntukan Perikanan	
a)	Kawasan Perikanan Budidaya	6.407
b)	Kawasan Perikanan Tangkap	43
4.	Kawasan Peruntukan Industri	7.419
5.	Kawasan Pariwisata	63
6.	Kawasan Permukiman	
a)	Kawasan Permukiman Perkotaan	13.898
b)	Kawasan Permukiman Perdesaan	16.365
7.	Kawasan Pertahanan dan Keamanan	5
8.	Kawasan Transportasi	153
9.	Kawasan Peruntukan Lainnya	
a)	Sungai	913
b)	Waduk	1.730
c)	Rawa	2.234
	JUMLAH	1.752.21

Sumber: Dokumen RTRW Kabupaten Lamongan Tahun 2020-2039

Sebagian besar wilayah di Kabupaten Lamongan digunakan sebagai kawasan Peruntukan lainnya seluas 4.877 Ha. Kemudian juga terdapat kawasan hutan produksi seluas 31.437,57 Ha, sedangkan luas kawasan untuk permukiman adalah 30.263 Ha. Luas lahan lainnya diperuntukkan sebagaimana yang tersaji dalam tabel di atas.

Selanjutnya potensi pengembangan wilayah di Kabupaten Lamongan dapat diuraikan sebagai berikut :

1. Potensi Kawasan Lindung

- a. Kawasan yang memberi perlindungan kawasan bawahannya saat ini berupa hutan lindung seluas 255,28 Ha, dengan luas hutan produksi yaitu 31.437,57 Ha, Kawasan perlindungan setempat 696 Ha, dan kawasan lindung Geologi 6 Ha.
- b. Kawasan perlindungan setempat yang terdapat di Kabupaten Lamongan sebagian besar masih terpelihara. Kawasan ini meliputi kawasan sempadan pantai (di wilayah pesisir utara) dan kawasan sempadan sungai (Sungai Bengawan Solo, Kali Lamong dan anak sungai), kawasan sekitar danau/waduk (Waduk Gondang, Waduk Sumengko, Waduk Tuwiri dan Waduk Prijetan).
- c. Kawasan cagar budaya yang terdapat di Kabupaten Lamongan cukup beragam yakni berupa monumen van Der Wijck, Situs Sunan Drajat, makam Sunan Drajad, makam Sendang Duwur, Makam Joko Tingkir dan makam Nyai Ratu Andongsari, Desa Balun yang perlu dijaga sebagai aset bersejarah.
- d. Kawasan rawan banjir di Kabupaten Lamongan berada di kawasan yang di lalui oleh Sungai Bengawan Solo yaitu di Kecamatan Babat, Sekaran, Maduran, Laren, Karanggeneng, Kalitengah, Glagah dan Karangbinangun.

2. Potensi Kawasan Budidaya

a. Kawasan Pertanian

Secara keseluruhan luas kawasan pertanian yang terdapat di Kabupaten Lamongan adalah 93.511 ha dengan rincian: kawasan tanaman pangan seluas 53.384 ha, kawasan hortikultural 10.509 ha dan perkebunan 29.618 ha . Dimana untuk kawasan jenis ini keberadaannya tersebar diseluruh kecamatan di Kabupaten Lamongan. Kondisi tersebut menggambarkan bahwa kawasan ini mampu menciptakan swasembada pangan terutama melalui program-program yang ada yaitu melalui ekstensifikasi, intensifikasi, diversifikasi serta rehabilitasi dan tidak menutup kemungkinan pembukaan lahan-lahan baru yang diperuntukkan bagi pertanian daerah.

b. Kawasan Perikanan

Secara keseluruhan kawasan peruntukan perikanan adalah seluas 6.837 ha, yang terdiri dari kawasan perikanan budidaya

seluas 6.407 ha dan kawasan perikanan tangkap seluas 43 ha. Kabupaten Lamongan merupakan salah satu wilayah di Jawa Timur yang mempunyai potensi sumber daya perikanan yang cukup besar yaitu perikanan budidaya dan perikanan tangkap. Potensi perikanan budidaya terkonsentrasi di sawah tambak yang tersebar di wilayah tengah dan utara Lamongan dengan produk utamanya adalah Bandeng, Udang Vaname dan Nila.

Sedangkan Kabupaten Lamongan yang memiliki garis pantai sepanjang 47 Km mulai Weru Paciran sampai dengan Desa Lohgung, memiliki 5 tempat pendaratan ikan yaitu Weru, Brondong, Kranji, Labuhan dan Lohgung dengan pusat pendaratan terbesar di TPI Brondong.

Wilayah Kabupaten Lamongan yang mempunyai batas fisik langsung dengan garis pantai merupakan lokasi yang berpotensi dapat diandalkan dalam perekonomian wilayah dalam hal pengembangan budidaya ikan dan pendapatan dalam sektor perikanan laut, dimana saat ini juga didukung oleh keberadaan Pelabuhan Perikanan Nusantara Brondong yang mempunyai skala pelayanan regional. Selain potensi perairan laut terdapat beberapa wilayah Kabupaten Lamongan yang mempunyai potensi perairan tambak, dengan potensi andalannya berupa produksi ikan bandeng dan udang.

c. **Kawasan Industri**

Kabupaten Lamongan memiliki beragam jenis Industri yang memiliki peranan penting dalam mendukung perekonomian wilayah Kabupaten. Berdasarkan Masterplan Pengembangan Pantai Utara Lamongan terdapat 4 kawasan industri yaitu Kawasan industri Sidomukti, Kawasan Industri Kandangsemangkon, Kawasan industri Sumberagung, dan kawasan industri Sidokelar. Sedangkan untuk industri kecil tersebar di hampir seluruh kecamatan di Kabupaten Lamongan yang berupa *home industry*.

d. **Kawasan Pariwisata**

Kabupaten Lamongan memiliki banyak potensi pariwisata yang tersebar di beberapa wilayah kecamatan, objek wisata di Kabupaten Lamongan terdiri dari Wisata Alam (Wisata Bahari Lamongan, Waduk Gondang, Goa Maharani dan Zoo dan Sumber mata air Panas Tepanas), Wisata Budaya (Monumen van Der Wijck, Makam

Sunan Drajad, Makam Sendang Duwur, Makam Joko Tingkir, Makam Nyai Ratu Andongsari dan Desa Balun). dan Wisata Buatan (TPI di Wilayah Pantura dan Sudetan Bengawan Solo) serta wisata-wisata yang dikembangkan oleh pemerintahan desa . Selain itu juga terdapat Pusat Promosi dan Penjualan Produk Unggulan Kabupaten Lamongan, Produk Industri Kerajinan dan Makanan Khas.

e. **Kawasan Permukiman**

Untuk kawasan permukiman di kabupaten lamongan terdiri dari dua kawasan yaitu kawasan perukiman perkotaan seluas 13.898 ha dan kawasan permukiman perdesaan seluas 16.365 ha.

3. **Potensi Kawasan Strategis**

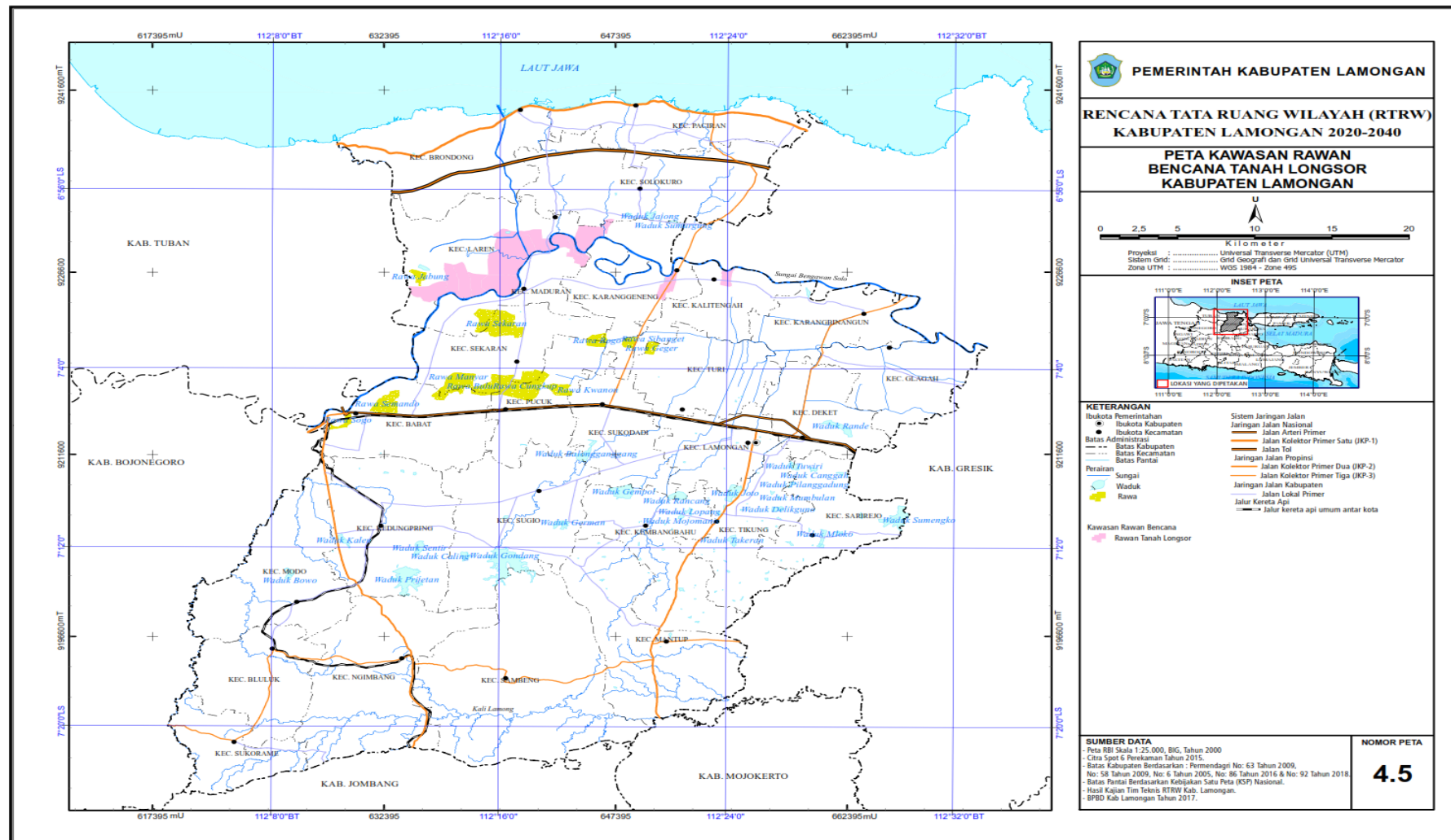
Kabupaten Lamongan memiliki beberapa kawasan strategis yang dapat diprioritaskan dalam penanganannya. Jenis kawasan strategis di Kabupaten Lamongan dibedakan menjadi beberapa yaitu kawasan strategis pertumbuhan ekonomi, kawasan strategis sosial dan budaya, kawasan strategis daya dukung lingkungan hidup dan kawasan strategis pertahanan dan keamanan. Kawasan tersebut merupakan kawasan yang dapat memberikan manfaat bagi kelangsungan hidup masyarakat, memiliki potensi sebagai kawasan yang dikendalikan tata ruangnya, dan kawasan yang berpotensi mendorong perkembangan kawasan sekitar dan atau berpengaruh terhadap perkembangan Kabupaten Lamongan secara umum

4. **Wilayah Rawan Bencana**

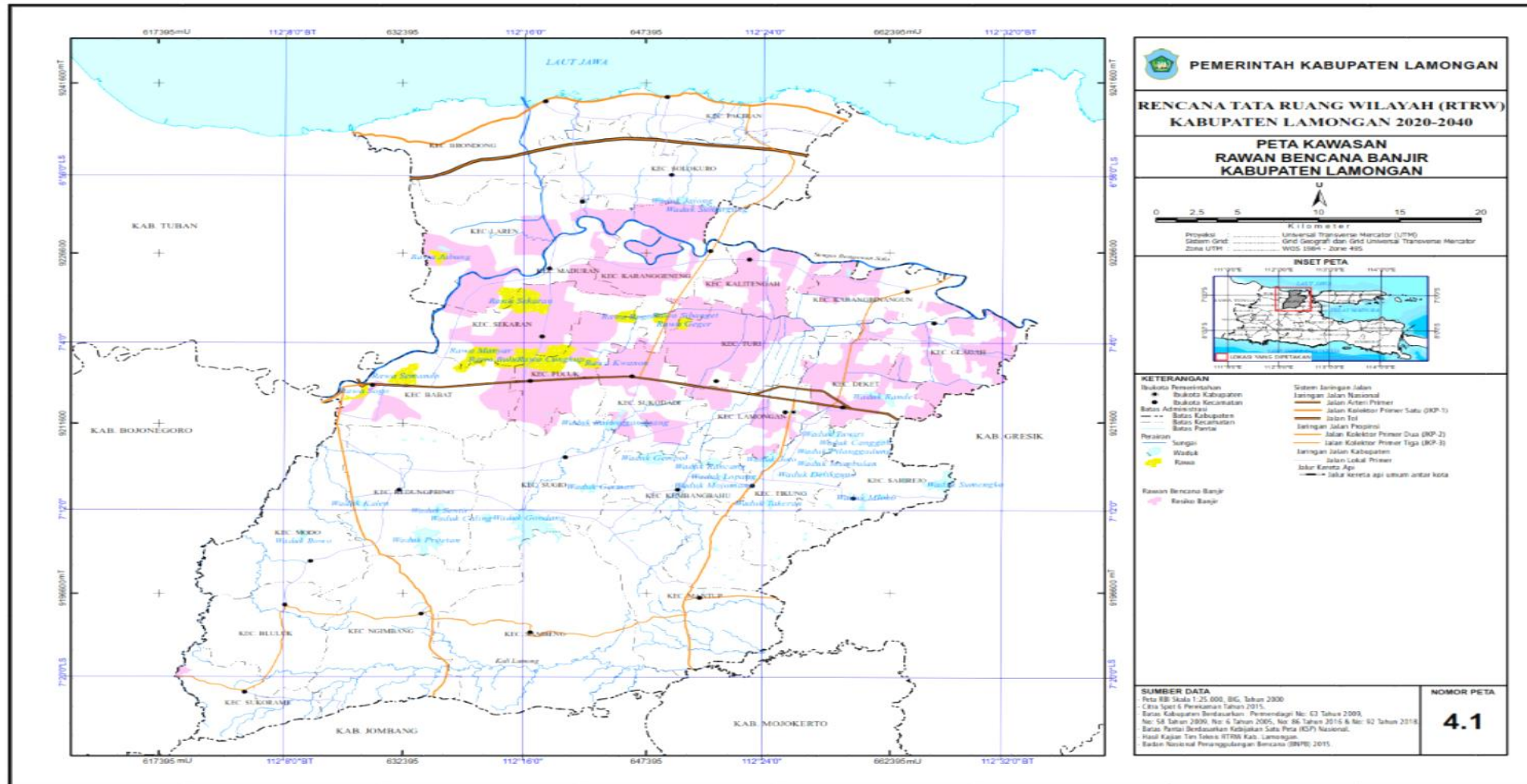
Kawasan rawan bencana berdasarkan data dari Badan Penanggulangan Bencana Daerah Kabupaten Lamongan meliputi kawasan rawan banjir, gelombang pasang, kebakaran, kekeringan, tanah longsor dan gempa bumi

Wilayah rawan bencana di Kabupaten Lamongan sebagian besar terletak pada wilayah yang mempunyai ketinggian 0 – 7 meter diatas permukaan laut, tepatnya berada di sepanjang Sungai Bengawan Solo Kabupaten Lamongan. Adapun lokasi-lokasi yang dilalui sungai Bengawan Solo yang rawan terhadap bencana banjir meliputi Kecamatan Babat, Sekaran, Maduran, Laren, Karanggeneng, Kalitengah, Glagah dan Karangbinangun. Kondisi ketinggian tersebut berpotensi rawan terhadap resiko banjir/tergenang.

Gambar 2.2 Peta Kawasan Rawan Bencana Tanah Longsor



Gambar 2.3 Peta Kawasan Rawan Bencana Banjir



5. Potensi Demografi

Aspek demografis ditinjau dari jumlah penduduk Kabupaten Lamongan, berdasarkan data dari Badan Pusat Statistik Kabupaten Lamongan Jumlah penduduk Kabupaten Lamongan Tahun 2021 berdasarkan data dari Dinas Kependudukan dan Catatan Sipil Kabupaten Lamongan sebanyak 1.380.145 jiwa, yang terdiri dari 691.411 jiwa atau 50,10% berjenis kelamin laki-laki dan 688.734 jiwa atau 49,90 % berjenis kelamin perempuan. Adapun jumlah penduduk berdasarkan usia, penduduk Kabupaten Lamongan didominasi umur produktif sebesar 71,13%, anak-anak sebanyak 19,66% dan usia lanjut sebanyak 9,21%.

Kondisi laju pertumbuhan penduduk di Kabupaten Lamongan selama periode 5 (lima) tahun dalam kondisi yang fluktuatif. Jumlah penduduk Kabupaten Lamongan terus mengalami peningkatan. Jumlah penduduk pada Tahun 2020 sebanyak 1.379.628 jiwa meningkat sebanyak 517 jiwa menjadi 1.380.145 jiwa pada Tahun 2021. Laju pertumbuhan penduduk Kabupaten Lamongan tahun 2021 mengalami penurunan yang signifikan menjadi 0,037% dibandingkan dengan Laju Pertumbuhan Penduduk tahun 2020 yang sebesar 0,45%. Pertumbuhan penduduk mengalami fluktuasi disebabkan karena adanya kelahiran, kematian dan perpindahan penduduk.

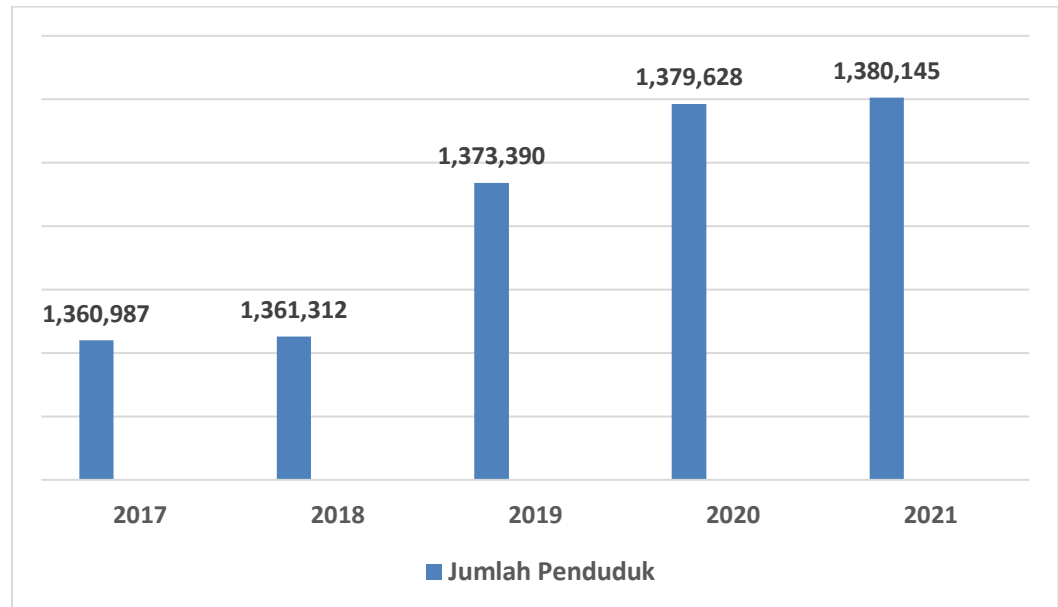
Tabel 2.3 Pertumbuhan Penduduk Kabupaten Lamongan Tahun 2016 - 2021

No	Indikator	2016	2017	2018	2019	2020	2021
1	Jumlah Penduduk (Jiwa)	1.354.119	1.360.987	1.361.312	1.373.390	1.379.628	1.380.145
2	Laju Pertumbuhan Penduduk	0,88%	0,50%	0,02%	0,88%	0,45%	0,037%

Sumber: Dinas Kependudukan dan Catatan Sipil Kabupaten Lamongan, 2021.

Jumlah penduduk Kabupaten Lamongan terus mengalami peningkatan. Jumlah penduduk pada Tahun 2020 sebanyak 1.379.628 jiwa meningkat sebanyak 517 jiwa menjadi 1.380.145 jiwa pada Tahun 2021. Laju pertumbuhan penduduk Kabupaten Lamongan tahun 2021 mengalami penurunan yang signifikan menjadi 0,037% dibandingkan dengan Laju Pertumbuhan Penduduk tahun 2020 yang sebesar 0,45%.

Gambar 2.4 Jumlah Penduduk Kab. Lamongan



Sumber : Dinas Dukcapil, Tahun 2021.

6. Potensi Pengembangan Wilayah

Rencana Struktur Ruang Wilayah Kabupaten diwujudkan melalui rencana pengembangan perdesaan dan perkotaan. Pengembangan kawasan perdesaan memperhatikan kondisi permukiman perdesaan yang memiliki keberagaman yang tinggi, ada yang terpusat, terpencar, maupun berdekatan dengan Kota Lamongan. Pola ruang seperti ini menjadikan pusat kegiatan perdesaan juga memiliki skala bermacam-macam.

Pengembangan sektor ekonomi perdesaan bertumpu pada sektor pertanian dan perikanan serta memperhatikan karakteristik sosial budaya masyarakat, dengan pengembangan agropolitan di Kecamatan Ngimbang dan minapolitan di Kecamatan Brondong, Paciran dan Glagah. Hal tersebut dilakukan dalam rangka mendukung pengembangan Kabupaten Lamongan sebagai kawasan agropolitan dan minapolitan serta sentra bahan baku pangan. Dalam pengembangan kawasan perkotaan di Kabupaten Lamongan diarahkan sebagai simpul pelayanan sosial, budaya, ekonomi, dan/atau administrasi masyarakat di wilayah kabupaten, yang dibedakan menjadi:

- a) Pusat Kegiatan Nasional (PKN), adalah Perkotaan Lamongan yang merupakan bagian dari Kawasan Perkotaan Gerbang Kertosusilo.
- b) Pusat Kegiatan Lokal (PKL) adalah Perkotaan Paciran - Brondong,

Perkotaan Babat, Perkotaan Sukodadi dan Perkotaan Ngimbang.

- c) Pusat Pelayanan Kawasan (PPK) adalah kawasan perkotaan yang berfungsi untuk melayani kegiatan skala kecamatan atau beberapa desa. PPK yang dimaksud meliputi Perkotaan Sukorame, Bluluk, Sambeng, Mantup, Kembangbahu, Sugio, Kedungpring, Modo, Pucuk, Tikung, Sarirejo, Deket, Glagah, Karangbinangun, Turi, Kalitengah, Karanggeneng, Sekaran, Maduran, Laren, Solokuro.
- d) Pusat Pelayanan Lingkungan (PPL) adalah pusat permukiman yang berfungsi untuk melayani kegiatan skala antar desa. PPL meliputi wilayah Desa Sumberdadi Kecamatan Mantup, Desa Deketagung Kecamatan Sugio, Desa Sungelebak Kecamatan Karanggeneng, Desa Centini Kecamatan Laren, Desa Weru Kecamatan Paciran.

2.1.2 Aspek Kesejahteraan Masyarakat

A. Fokus Kesejahteraan dan Pemerataan Ekonomi

Analisis kinerja atas fokus kesejahteraan dan pemerataan ekonomi dilakukan terhadap indikator yang mempengaruhi kesejahteraan dan pemerataan ekonomi. Keberhasilan pembangunan bukan hanya dapat dilihat dari tingkat kesejahteraan ekonomi masyarakat namun juga aspek pemerataan ekonomi masyarakat. Analisis kinerja atas fokus kesejahteraan dan pemerataan ekonomi diantaranya dapat dilihat dari pertumbuhan PDRB dan laju inflasi.

1. Pertumbuhan PDRB

Kondisi ekonomi daerah secara umum dapat ditunjukkan oleh angka Produk Domestik Regional Bruto (PDRB), yang menggambarkan nilai tambah bruto/ nilai output akhir yang dihasilkan melalui produksi barang dan jasa oleh unit-unit produksi pada suatu daerah dalam periode tertentu.

PDRB Kabupaten Lamongan dapat menunjukkan ukuran kondisi ekonomi di Kabupaten Lamongan baik atas dasar harga berlaku maupun atas dasar harga konstan. PDRB menurut harga berlaku digunakan untuk mengetahui kemampuan sumber daya ekonomi, pergeseran, dan struktur ekonomi di suatu daerah. Selanjutnya PDRB konstan digunakan untuk mengetahui pertumbuhan ekonomi secara riil dari tahun ke tahun yang tidak dipengaruhi oleh faktor harga.

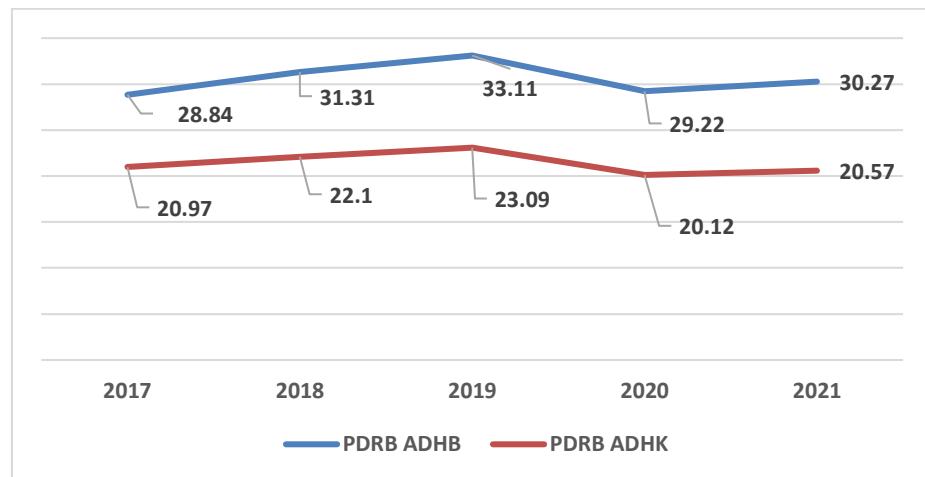
Tabel 2.4 Pendapatan Regional Domestik Bruto (PDRB) Atas Dasar Harga Berlaku Tahun 2017-2021 (Dalam Juta)

Sektor PDRB	2017	2018	2019	2020	2021
Pertanian, Kehutanan, dan Perikanan	12.813,86	13,128,69	13.449,29	13.566,57	13.543,06
Pertambangan dan Penggalian	453,70	528,11	560,58	535,92	605,42
Industri Pengolahan	2.811,93	3.681,77	4.171,16	4.137,78	4.628,59
Pengadaan Listrik dan Gas	22,29	24,60	26,55	26,67	29,00
Pengadaan Air, Pengelolaan Sampah, Limbah dan Daur Ulang	36,84	39,24	42,49	44,52	46,98
Konstruksi	3.925,64	4.257,51	4.606,67	4.332	4.509,95
Perdagangan Besar Dan Eceran; Reparasi Mobil dan Sepeda Motor	6.459,35	7.096,08	7.661,84	7.121,84	7.772,70
Transportasi dan Pergudangan	281,34	311,79	343,14	324,05	351,94
Penyediaan Akomodasi dan Makan Minum	559,77	626,04	687,68	641,45	696,30
Informasi dan Komunikasi	2.213,64	2.387,64	2.646,70	2.855,01	3.085,49
Jasa Keuangan dan Asuransi	716,42	771,95	815,40	825,81	853,94
Real Estate	720,08	812,75	891,56	937,20	984,06
Jasa Perusahaan	91,80	103,73	113,61	108,09	114,75
Administrasi Pemerintahan, Pertahanan dan Jaminan Sosial Wajib	1.376,08	1.506,32	1.595,09	1.625,85	1.632,53
Jasa Pendidikan	880,49	959,38	1.047,79	1.084,00	1.109,83
Jasa Kesehatan dan Kegiatan Sosial	294,27	322,08	349,96	385,92	415,73
Jasa lainnya	613,01	666,54	715,95	616,90	662,62
PRODUK DOMESTIK REGIONAL BRUTO	34.270,51	37.224,24	39.725,48	39.169,59	41.042,89

Sumber: Badan Pusat Statistik Kabupaten Lamongan
*) Angka sementara **) Angka sangat sementara

Apabila dilihat dari data PDRB pada di atas, tiga sektor terbesar pembentuk PDRB Kabupaten Lamongan Tahun 2021 adalah pertanian, kehutanan, dan perikanan sebesar Rp. 13.543,06 juta dengan presentase sebesar 32,99%. Terbesar kedua adalah sektor perdagangan besar dan eceran, reparasi mobil dan sepeda motor sebesar Rp.7.772,70 juta dengan presentase 18,94%, selanjutnya sektor industri pengolahan sebesar Rp.4.628,59 juta dengan presentase 11,28%.

Gambar 2.5 PDRB ADHK dan PDRB ADHB Kabupaten Lamongan tahun 2017-2021



Sumber : Badan Pusat Statistik Kabupaten Lamongan Tahun 2021.

Dalam jangka waktu tahun 2017 sampai dengan 2019 nilai PDRB per kapita Kabupaten Lamongan selalu mengalami kenaikan. Namun pada Tahun 2020 PDRB perkapita mengalami penurunan karena adanya pandemic covid 19. Berdasarkan tabel diatas, pencapaian nilai PDRB Per Kapita Kabupaten Lamongan Tahun 2021 telah menunjukkan peningkatan yang signifikan setelah tahun sebelumnya mengalami deflasi atau penurunan akibat pengaruh pandemic covid 19.

Pemerintah Kabupaten Lamongan dengan berbagai kebijakan, program dan kegiatan yang dijalankan berupaya meningkatkan PDRB Perkapita antara lain dengan mendorong akselerasi pertumbuhan ekonomi dan percepatan pergeseran struktur perekonomian dari primer (bahan baku/mentah) meliputi pertanian dan penggalian menuju sekunder (barang hasil olahan bahan baku/mentah) meliputi : sektor bangunan, sektor industri pengolahan dan sektor listrik, gas dan air bersih atau tersier (penyediaan jasa) meliputi : sektor perdagangan, hotel dan restoran, sektor pengangkutan dan komunikasi, sektor keuangan, persewaan dan jasa perusahaan serta sektor jasa lainnya. Selanjutnya dengan pulihnya dunia usaha di Kabupaten Lamongan, kemampuan konsumsi masyarakat juga terus meningkat.

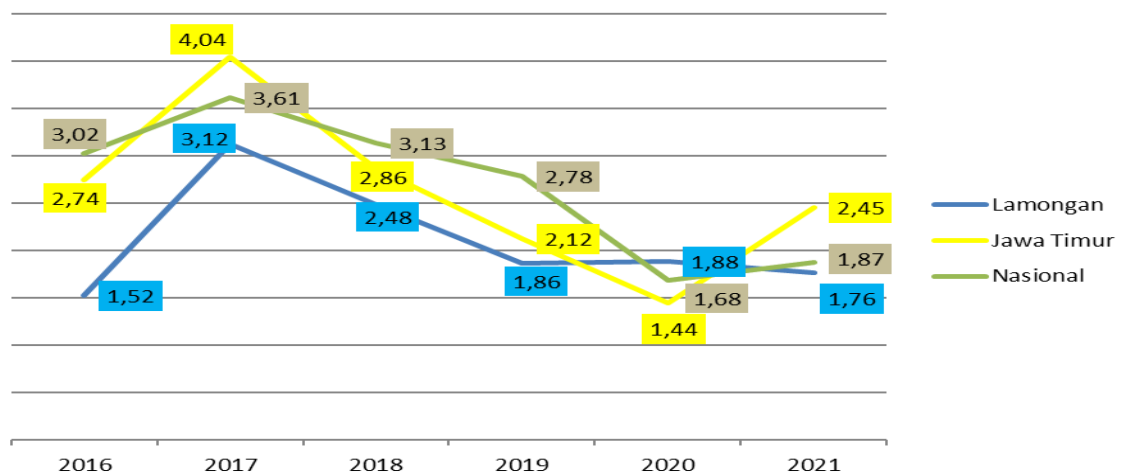
Pemerintah Kabupaten Lamongan menyiapkan 3 strategi yakni program yang mampu menurunkan beban pengeluaran, meningkatkan pendapatan masyarakat, dan meminimalan wilayah kantong kemiskinan. Selain itu telah di-releaase program home care service sebagai program unggulan dalam penanganan kemiskinan ekstrem di Lamongan.

2. Laju Inflasi Kabupaten Lamongan

Inflasi menggambarkan kenaikan harga barang secara umum. Tingginya laju inflasi berdampak pada penurunan daya beli masyarakat dan menghambat investasi produktif yang menyebabkan terhambatnya pertumbuhan ekonomi. Pada tahun 2019 angka inflasi mencapai angka 1,86%, Persentase inflasi Kabupaten Lamongan selalu dibawah Provinsi Jawa Timur dan Nasional. Tahun 2019 inflasi Jawa Timur mencapai 2,12 % dan Nasional mencapai 2,78 %. Inflasi di Kabupaten Lamongan tahun 2021 sebesar 1,76 persen, kondisi ini terkoreksi positif dibandingkan inflasi tahun 2020 sebesar 1,88 persen Lamongan tahun 2021 sebesar 1,76 persen, kondisi ini terkoreksi positif dibandingkan inflasi tahun 2020 sebesar 1,88 persen.

Kabupaten Lamongan melakukan sejumlah langkah seperti melakukan operasi pasar untuk menekan inflasi, pengembangan perekonomian berbasis desa dan pembangunan infrastruktur untuk meningkatkan kelancaran distribusi.

Gambar 2.6
Perkembangan Inflasi Nasional, Jawa Timur dan Lamongan Tahun 2016-2021



Sumber : BPS Kabupaten Lamongan. Data Diolah, 2021

B. Fokus Kesejahteraan Sosial

Sesuai Pasal 1 Ayat 1 Undang-Undang Nomor 11 Tahun 2009 tentang Kesejahteraan Sosial didefinisikan sebagai kondisi terpenuhinya kebutuhan material, spiritual dan sosial warga negara agar dapat hidup layak dan mampu mengembangkan diri, sehingga dapat melaksanakan fungsi sosialnya. Pembangunan daerah bidang kesejahteraan sosial terkait dengan upaya meningkatkan kualitas manusia dan masyarakat Kabupaten Lamongan tercermin pada angka melek huruf, angka rata-rata lama sekolah, angka partisipasi kasar, angka harapan lama sekolah, angka partisipasi

murni, angka kelangsungan hidup bayi, angka harapan hidup, presentase penduduk yang memiliki lahan, dan rasio penduduk yang bekerja.

a. Angka Melek Huruf

Tabel 2.5 Angka Melek Huruf Kabupaten Lamongan 2017-2021

No.	Uraian	2017	2018	2019	2020	2021
1.	Jumlah penduduk umur ≥ 15 tahun yang melek huruf	915.491	1.067.585	934.741	980.189	1.126.626
2.	Jumlah penduduk umur ≥ 15 tahun	915.491	1.067.585	934.741	980.189	1.126.626
3.	Persentase Angka Melek Huruf Penduduk umur ≥ 15 th	100%	100%	100%	100%	100%
4.	Jumlah penduduk umur 15-24 tahun yang melek huruf	214.039	216.976	222.117	232.917	263.402
5.	Jumlah penduduk umur 15-24 tahun	214.039	216.976	222.117	232.917	263.402
6.	Persentase Angka Melek Huruf Penduduk umur 15-24 th	100%	100%	100%	100%	100%

Sumber : Dinas Pendidikan Kabupaten Lamongan, Tahun 2021.

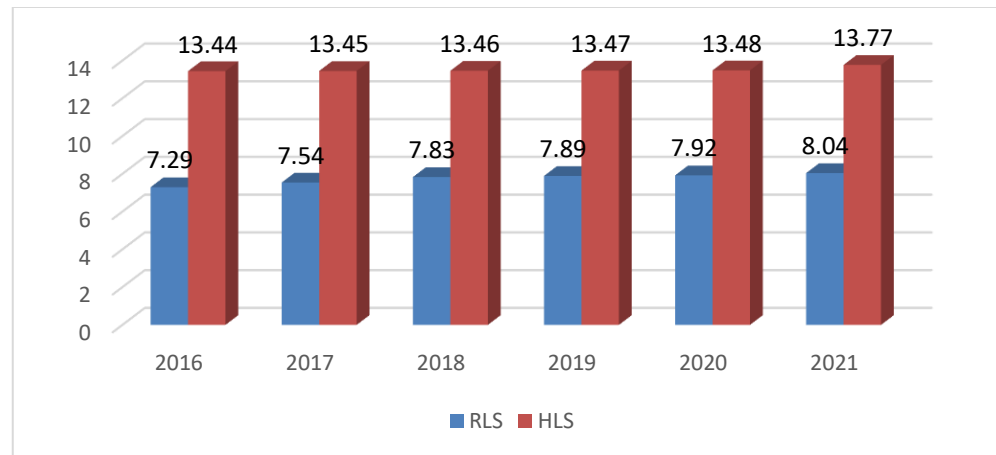
Salah satu indikator untuk melihat kemampuan dasar masyarakat dalam membaca dan menulis adalah angka melek huruf. Angka Melek huruf dapat dicapai bukan hanya dari pendidikan formal tetapi juga dari pendidikan non formal. Di Kabupaten Lamongan sejak lima tahun terakhir telah menunjukkan capaian yang luar biasa dimana 100 persen penduduk usia sampai dengan 24 tahun seluruhnya telah terbebas dari buta huruf. Dengan demikian dapat disimpulkan bahwa sistem pendidikan dasar di Kabupaten Lamongan telah berjalan dengan sangat baik dalam hal pembelajaran keaksaraan, sehingga seluruh masyarakat nya telah mampu membaca dan menulis.

b. Angka Rata-rata Lama Sekolah

Dimensi pengetahuan pada IPM dibentuk oleh dua indikator, yaitu Harapan Lama Sekolah dan Rata-rata Lama Sekolah. Kedua indikator ini terus meningkat dari tahun ke tahun. Pada Tahun 2021, Harapan Lama Sekolah di Kabupaten Lamongan sebesar 13,77 (yang dihitung adalah penduduk usia 7 Tahun ke atas), sedangkan Rata-rata Lama Sekolah sebesar 8,04

(yang dihitung penduduk usia 25 tahun ke atas), artinya pada tahun 2021 rata-rata penduduk berusia 25 tahun ke atas telah menempuh pendidikan selama 8,04 tahun atau setara dengan menamatkan kelas VIII.

Gambar 2.7 Angka Harapan Lama Sekolah dan Rata-rata Lama Sekolah

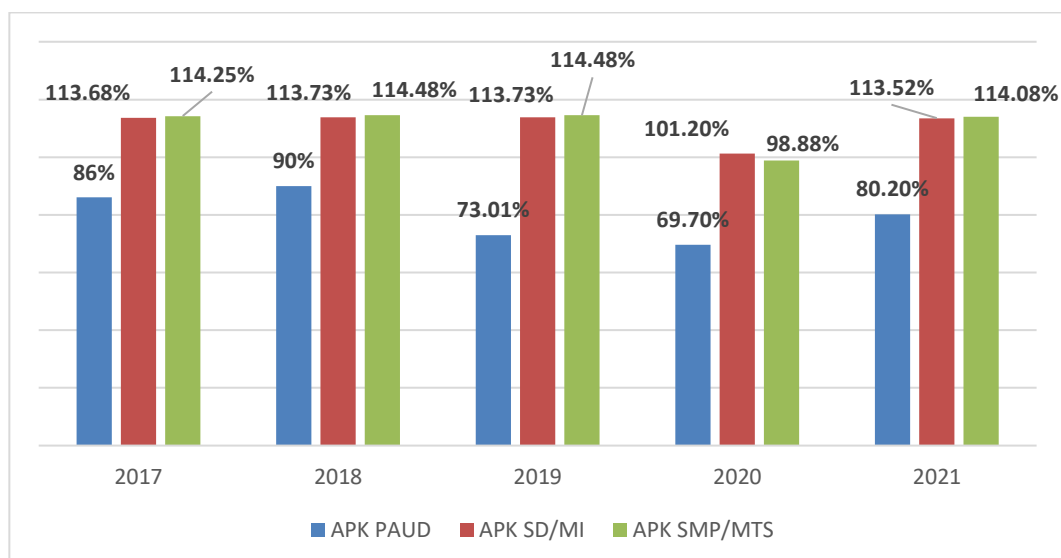


Sumber: Badan Pusat Statistik Kabupaten Lamongan, Tahun 2021.

c. Angka Partisipasi Kasar

Angka Partisipasi Kasar (APK) merupakan proporsi anak sekolah pada suatu jenjang tertentu dalam kelompok usia yang sesuai dengan jenjang pendidikan tersebut. Berikut ini disajikan realiasi Angka Partisipasi Kasar pada tiga kelompok tingkatan di Kabupaten Lamongan, yaitu Angka Partisipasi Kasar (APK) PAUD (dibawah 6 Tahun), Angka Partisipasi Kasar (APK) SD (7-12 Tahun), dan Angka Partisipasi Kasar (APK) SMP (13-15 Tahun). Semakin tinggi Angka Partisipasi Kasar berarti semakin banyak anak usia sekolah yang bersekolah di suatu jenjang pendidikan pada suatu wilayah.

Gambar 2.8 Angka Partisipasi Kasar Kabupaten Lamongan Tahun 2017-2021



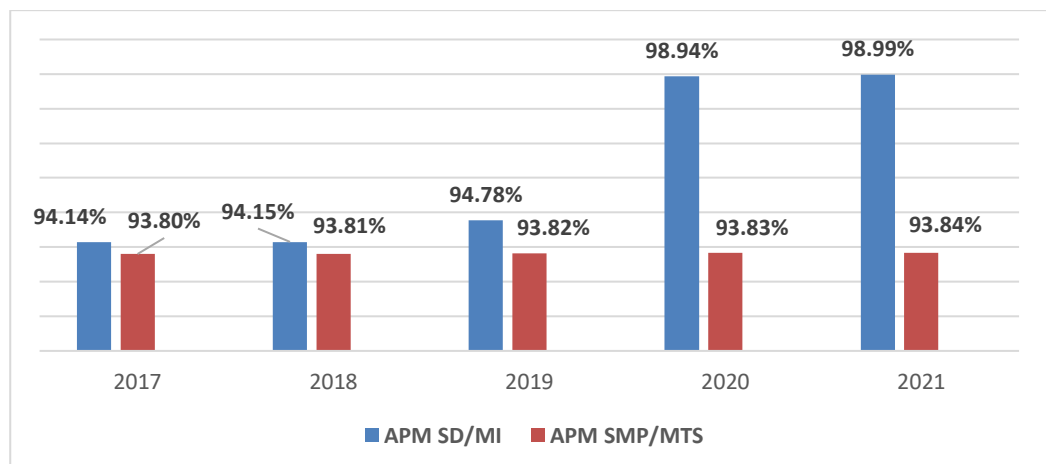
Sumber : BPS Kabupaten Lamongan, Tahun 2021.

Angka partisipasi Kasar yang paling rendah di Kabupaten Lamongan yaitu pada jenjang PAUD, realisasi yang paling rendah terjadi pada Tahun 2019 dan 2020. Hal ini disebabkan karena adanya pandemic Covid-19 dimana terdapat kebijakan penyelenggaraan pendidikan formal secara daring atau online di rumah. Sehingga orang tua murid pada jenjang PAUD tersebut lebih banyak yang memilih untuk menunda mendaftarkan anak-anak mereka ke sekolah.

d. Angka Partisipasi Murni (APM)

Angka Partisipasi Murni (APM) digunakan untuk menunjukkan seberapa besar penduduk yang bersekolah tepat waktu, atau menunjukkan seberapa besar penduduk yang bersekolah dengan umur yang sesuai dengan ketentuan kelompok usia sekolah di jenjang pendidikan yang sedang ditempuh.

Gambar 2.9 APM SD dan SMP Tahun 2017-2021



Sumber : Badan Pusat Statistik Kabupaten Lamongan, Tahun 2021.

Nilai Angka Partisipasi Murni (APM) di Kabupaten Lamongan pada jenjang SD sederajat di Tahun 2020 dan 2021 sudah hampir mencapai angka 99 %, hal ini berarti hampir 99 % anak sekolah usia Sekolah Dasar dapat bersekolah tepat waktu dan dapat memanfaatkan fasilitas pendidikan.

e. Angka Harapan Hidup (AHH) / Umur Harapan Hidup (UHH)

Umur panjang dan hidup sehat digambarkan oleh Umur Harapan Hidup saat lahir (UHH) yaitu jumlah tahun yang diharapkan dapat dicapai oleh bayi yang baru lahir untuk bertahan hidup, dengan asumsi bahwa pola angka kematian menurut umur pada saat kelahiran sama sepanjang usia bayi. Umur Harapan Hidup (UHH) saat lahir yang merepresentasikan

dimensi umur panjang dan hidup sehat terus meningkat dari tahun ke tahun, Bayi yang lahir pada tahun 2021 memiliki peluang untuk hidup hingga 72,49 tahun, lebih lama 0,29 tahun dibandingkan dengan mereka yang lahir pada tahun sebelumnya. Adapun perkembangan Umur Harapan Hidup (UHH) Kabupaten Lamongan adalah sebagai berikut :

Tabel 2.6 Umur Harapan Hidup

Komponen	Satuan	2016	2017	2018	2019	2020	2021
Umur harapan hidup saat lahir (UHH)	Tahun	71,77	71,87	72,04	72,27	72,4	72,49

Sumber: Badan Pusat Statistik Kabupaten Lamongan dan Provinsi Jawa Timur 2021

f. Persentase Balita Gizi Buruk

Gizi buruk atau malnutrisi adalah sebuah kondisi serius yang terjadi ketika asupan makanan seseorang tidak sesuai dengan jumlah nutrisi yang dibutuhkan. Gizi buruk bisa mengakibatkan masalah kesehatan yang serius, seperti contoh stunting.

Jumlah Kasus Balita Gizi Buruk yang ditemukan dan dilaporkan di Kabupaten Lamongan Pada tahun 2019 jumlah balita yang mendapat pelayanan tercatat sejumlah 154 anak, angka ini bergerak naik dua kali lipat dibanding Tahun sebelumnya Tahun 2018 yang hanya 94 anak. Pada tahun berikutnya yaitu tahun 2020, ada 214 balita gizi buruk yang mendapat pelayanan. Sedangkan untuk tahun 2021, dipastikan cakupan balita gizi buruk yang mendapatkan pelayanan sudah menyeluruh yaitu mencapai 100%.

Tabel 2.7 Cakupan Kasus Balita Gizi Buruk yang mendapat Perawatan

Tahun	Balita Gizi Buruk Yang Mendapat Pelayanan
2016	120
2017	111
2018	94
2019	154
2020	214
2021	258

Sumber : Dinas Kesehatan Kab. Lamongan, Tahun 2021.

g. Prevalansi Balita Gizi Kurang

Status gizi adalah ekspresi dari keadaan keseimbangan dalam bentuk variabel tertentu, atau perwujudan dari nutrire dalam bentuk variabel

tertentu. Terdapat beberapa jenis teknik penilaian status gizi, baik secara langsung maupun tidak langsung. Penilaian status gizi secara langsung terbagi menjadi empat penilaian yaitu antropometri, klinis, biokimia dan biofisik.

Tekait dengan Balita gizi kurang tersebut, Pemerintah Kabupaten Lamongan sangat peduli dengan stunting yang merupakan merupakan persentase anak usia 0 hingga 59 bulan dengan tinggi di bawah minus (untuk kategori sedang dan berat) dan minus tiga (untuk kategori kronis) yang diukur dari standart pertumbuhan anak dari WHO. Tidak hanya pertumbuhan yang terhambat, stunting pada anak berkaitan dengan perkembangan otak yang kurang maksimal. Selain itu, stunting berkaitan juga dengan kurang gizi.

Berdasarkan bulan timbang Pebruari tahun 2021 stunting di Provinsi Jawa Timur adalah 16,50%, dan pada bulan timbang Agustus Tahun 2021 Stunting di Jawa Timur sebesar 12,80% dan di Kabupaten Lamongan 6,32%.

Upaya penurunan stunting di Kabupaten Lamongan dilakukan melalui intervensi spesifik dengan Pola Asuh dan Pola Makan yang sudah dilakukan sejak tahun 2013 sedangkan untuk intervensi sensitif dengan Program ODF dan Green & Clean sejak tahun 2014 dan Tuntas STBM 5 Pilar di Tahun 2021.

Tabel 2.8 Cakupan Kasus Balita Gizi Kurang dan Sangat Kurang

Tahun	Balita Gizi Kurang	Balita Gizi Sangat Kurang
2017	2.576	309
2018	3.311	396
2019	4.077	573
2020	2.566	389
2021	3.706	481

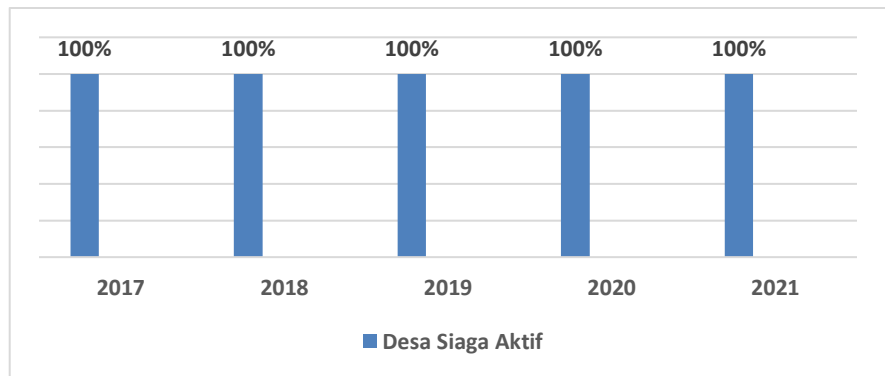
Sumber : Dinas Kesehatan Kab. Lamongan, Tahun 2021.

h. Cakupan Desa Siaga Aktif

Untuk meningkatkan derajat kesehatan masyarakat, Pemerintah Kabupaten Lamongan melalui Dinas Kesehatan mengembangkan program desa atau kelurahan siaga aktif. Ada tiga kriteria yang telah ditetapkan dalam pengembangan program tersebut dilingkungan masyarakat yakni, memiliki pelayanan kesehatan dasar seperti adanya pos kesehatan desa (poskesdes), puskesmas pembantu, puskesmas pemberdayaan masyarakat, dan perilaku hidup bersih dan sehat (PHBS).

Sasaran penting yang ingin dicapai dalam program tersebut yakni mewujudkan masyarakat mandiri untuk hidup sehat, selain itu sebagai usaha dalam menjadikan desa atau kelurahan siaga aktif dibidang pelayanan kesehatan. Sejak tahun 2017 di Kabupaten Lamongan seluruh desa/kelurahan sejumlah 474 merupakan Desa Siaga Aktif.

Gambar 2.10 Desa Siaga Aktif Kabupaten Lamongan

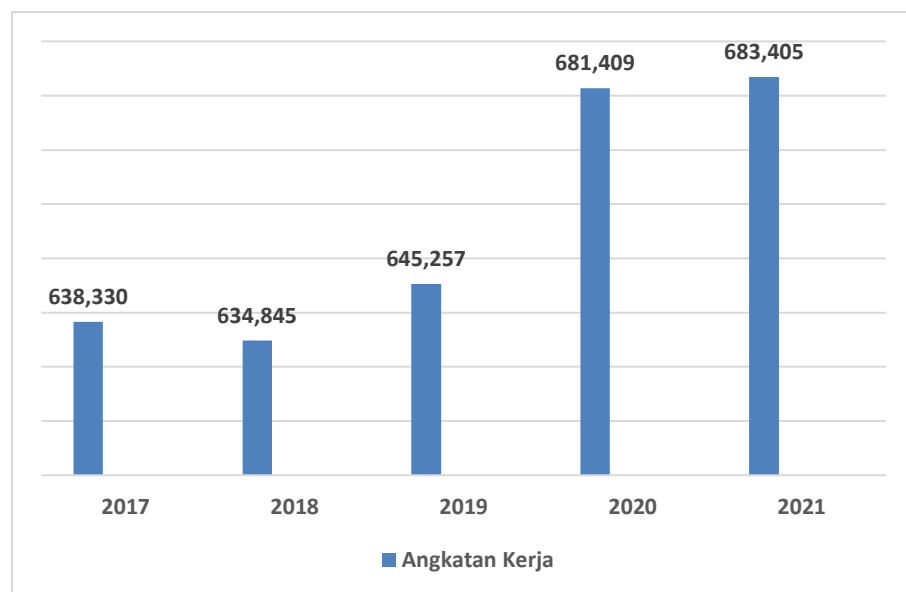


Sumber : Dinas Kesehatan Kab. Lamongan, Tahun 2021.

i. Rasio Penduduk Yang Bekerja

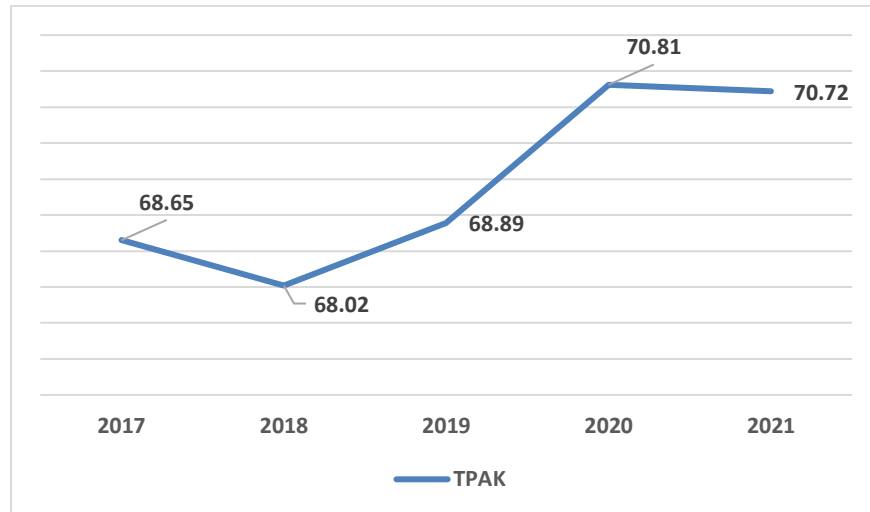
Kondisi ketenagakerjaan Kabupaten Lamongan pada Agustus 2021 dilihat dari jumlah penduduk usia kerja tahun 2021 meningkat dibanding tahun 2020 sebesar 4.008 orang, demikian pula dengan jumlah angkatan kerja yang mengalami kenaikan sebesar 1.995 orang. Hal ini terlihat dari jumlah angkatan kerja yang mengalami kenaikan dari 681.409 ribu orang pada tahun 2020 menjadi 683.405 ribu pada tahun 2021. Akan tetapi, tingkat partisipasi angkatan kerja (TPAK) di Kabupaten Lamongan menurun dari 70,81 % pada tahun 2020 menjadi 70,72 % pada tahun 2021.

Gambar 2.11 Angkatan Kerja Kabupaten Lamongan



Sumber : BPS Kabupaten Lamongan, Tahun 2021.

Gambar 2.12 Tingkat Partisipasi Angkatan Kerja Tahun 2017-2021

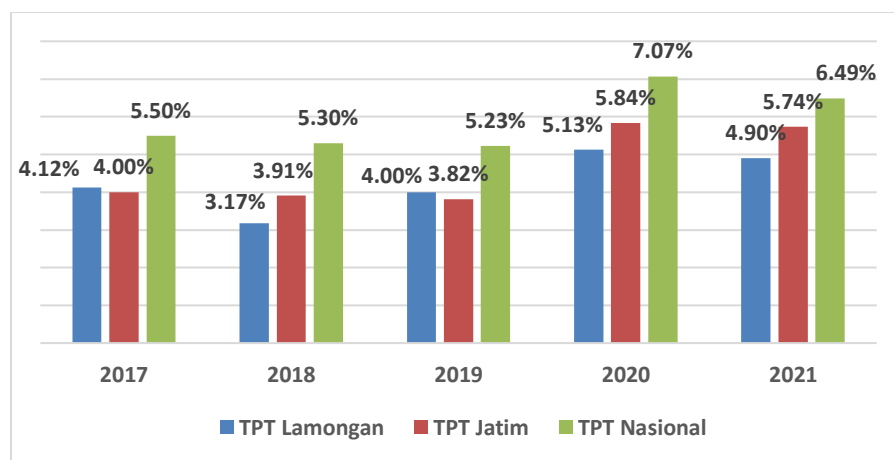


Sumber Data : BPS Kabupaten Lamongan, Tahun 2021.

j. Tingkat Pengangguran Terbuka

Yang dimaksud dengan penduduk yang menganggur mencakup mereka yang tidak punya pekerjaan dan mencari pekerjaan, yang tidak punya pekerjaan dan mempersiapkan usaha, yang tidak punya pekerjaan dan tidak mencari pekerjaan karena merasa tidak mungkin mendapatkan pekerjaan, serta yang sudah punya pekerjaan tapi belum mulai bekerja. Dari sejumlah 683,4 ribu orang yang aktif di pasar kerja pada tahun 2021, sebanyak 649,9 ribu orang telah bekerja dan 33,4 ribu orang sisanya masih berstatus sebagai pencari kerja. Dibanding tahun 2020, jumlah penduduk yang bekerja naik sebesar 3.504 orang dan jumlah penduduk yang menganggur berkurang sebesar 1.508 orang. Oleh karena itu, TPT di Kabupaten Lamongan juga mengalami penurunan sebesar 0,24 poin dari 5,13 % pada tahun 2020 menjadi 4,90% pada tahun 2021.

Gambar 2.13 TPT Kabupaten Lamongan Tahun 2017-2021



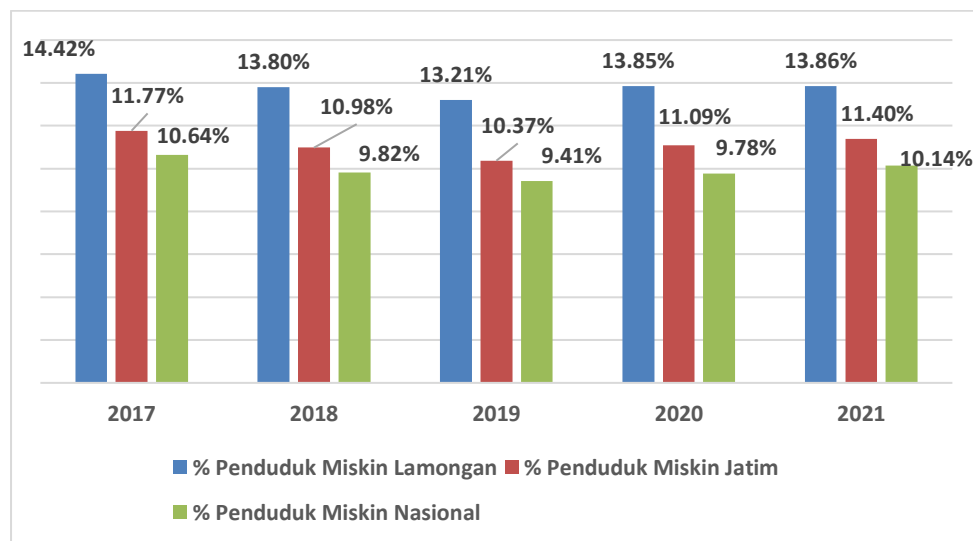
Sumber Data: Badan Pusat Statistik, Tahun 2021

k. Kemiskinan

Berbagai upaya untuk meningkatkan pertumbuhan ekonomi tersebut, diharapkan dapat menurunkan angka kemiskinan di Kabupaten Lamongan. Kemiskinan Ekstrim terus menjadi perhatian Pemerintah Kabupaten Lamongan. Berbagai usaha telah dilakukan Pemerintah Kabupaten Lamongan untuk dapat menurunkan angka kemiskinan, utamanya kemiskinan ekstrim. Selain memberikan bantuan sosial, pemerintah juga terus meningkatkan pemberdayaan masyarakat.

Tahun 2021 di Kabupaten Lamongan tingkat kemiskinan ekstrem tercatat 7,65 persen masyarakat yang masuk dalam data kemiskinan ekstrem. Pemerintah Kabupaten Lamongan menetapkan lima kecamatan sebagai pilot project percepatan penanganan kemiskinan ekstrim di wilayahnya pada 2021 sesuai petunjuk dari pemerintah pusat. Dari lima kecamatan tersebut diambil lima sample desa prioritas berdasarkan Data Terpadu Kesejahteraan Sosial (DTKS) dan Indeks Desa Membangun (IDM) dari Tim Nasional Percepatan Penanggulangan Kemiskinan (TNP2K).

Gambar 2.14 TPT Kabupaten Lamongan Tahun 2017-2021



Sumber Data: Badan Pusat Statistik, Tahun 2021.

I. Gini Rasio

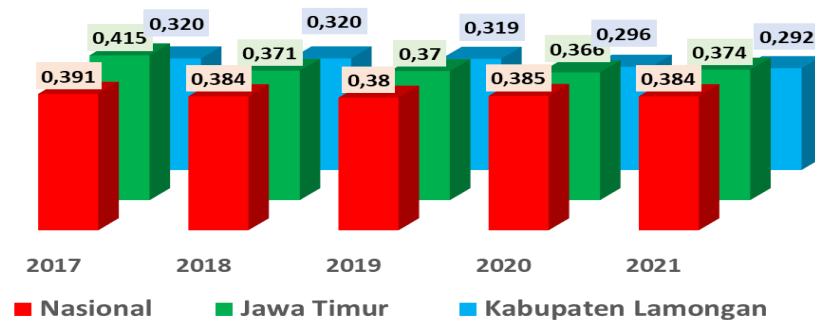
Rasio Gini atau koefisien adalah alat mengukur derajat ketidakmerataan distribusi penduduk. Ini didasarkan pada kurva Lorenz, yaitu sebuah kurva pengeluaran kumulatif yang membandingkan distribusi dari suatu variable tertentu (misalnya pendapatan) dengan distribusi uniform (seragam) yang mewakili persentase kumulatif

penduduk.

Pada Maret 2021, tingkat ketimpangan pengeluaran penduduk Lamongan yang diukur oleh Gini Rasio tercatat sebesar 0,292. Angka ini turun sebesar 0,004 poin jika dibandingkan dengan Gini Rasio Maret 2020 yang sebesar 0,296.

Berbagai program prioritas yang telah dijalankan sebagai usaha untuk menurunkan Gini Rasio di Kabupaten Lamongan, diantaranya bantuan bedah rumah, pelatihan enterpreuner bagi pemuda dan santri, pemberian modal kepada kepala rumah tangga perempuan dan peningkatan infrastruktur di daerah pedesaan.

Gambar 2.15 Gini Rasio Kab. Lamongan, Provinsi Jawa Timur dan Nasional



Sumber : BPS Kabupaten Lamongan, Tahun 2021.

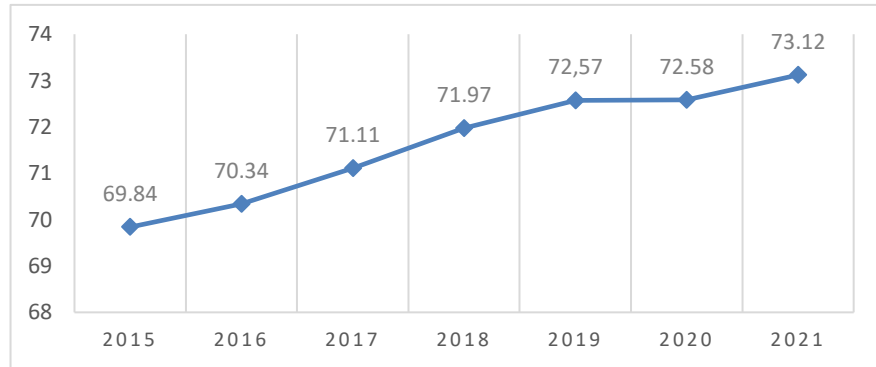
m. Indeks Pembangunan Manusia

IPM menjelaskan bagaimana penduduk dapat mengakses hasil pembangunan dalam memperoleh pendapatan, kesehatan, pendidikan, dan sebagainya yang dibentuk oleh tiga dimensi dasar, yaitu umur panjang dan hidup sehat, pengetahuan, dan standard hidup layak.

Indeks Pembangunan Manusia di Kabupaten Lamongan terus mengalami kemajuan. Angka Indeks Pembangunan Manusia (IPM) di Kabupaten Lamongan pada tahun 2016 hingga tahun 2021 terlihat terus mengalami peningkatan pada setiap tahunnya. Perolehan IPM Kabupaten Lamongan pada tahun 2017 tercapai 71,11. Selanjutnya secara terus menerus mengalami kenaikan hingga puncaknya yang diperoleh pada tahun 2021, dimana jumlah perolehannya mencapai 73,12 yang sekaligus menjadi capaian tertinggi IPM Kabupaten Lamongan dalam rentang waktu lima tahun terakhir. Tren capaian positif yang ditunjukkan melalui perolehan nilai IPM yang terus meningkat ini menandakan bahwa derajat kesehatan dan pendidikan masyarakat Kabupaten Lamongan secara

umum semakin baik, selain itu meningkatnya kemampuan daya belinya, dan semakin membaiknya pembangunanyang dirasakan oleh penduduk

GAMBAR 2.16 INDEKS PEMBANGUNAN MANUSIA KAB LAMONGAN TAHUN 2016 - 2021



Sumber : BPS Kabupaten Lamongan, Tahun 2021.

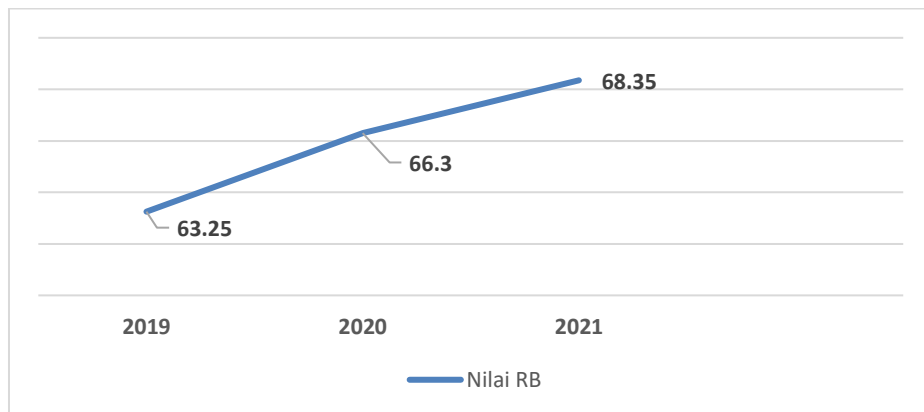
n. Indeks Reformasi Birokrasi

Komponen penilaian dan hasil menjadi titik berat dalam penilaian reformasi birokrasi terdiri dari aspek pemenuhan dan reform pada 8 area perubahan. Meliputi manajemen perubahan, deregulasi kebijakan, penataan organisasi, penataan tata laksana, penataan manajemen SDM, penguatan akuntabilitas, penguatan pengawasan, peningkatan kualitas pelayanan publik.

Untuk hasil evaluasi indeks reformasi birokrasi, Jatim mengantongi nilai 76,71 dengan predikat BB di mana tahun 2020 tercatat 76,38. Predikat BB untuk Jatim tercatat telah diperoleh selama 5 (lima) tahun berturut-turut dengan skore yang terus mengalami peningkatan.

Sementara untuk Indeks Reformasi Birokrasi Pemerintah Kabupaten Lamongan tahun 2021 adalah 68,35 dengan kategori B. Pemerintah Kabupaten Lamongan terus berupaya untuk mewujudkan birokrasi yang bersih dan akuntabel, birokrasi yang kapabel, serta birokrasi yang mampu memberikan pelayanan publik secara prima.

Gambar 2.17 Perkembangan RB Kab. Lamongan



Sumber Data : Sekretariat Daerah Kab. Lamongan, Tahun 2021.

o. Indeks Kesalehan Sosial

Pengukuran kualitas pemahaman dan pengamalan ajaran agama pada pemeluk agama diukur melalui Indeks Kesalehan Sosial. Indeks ini digunakan untuk mengetahui sejauh mana relevansi antara pemahaman keagamaan masyarakat Indonesia dengan pengamalannya pada tingkat sosial.

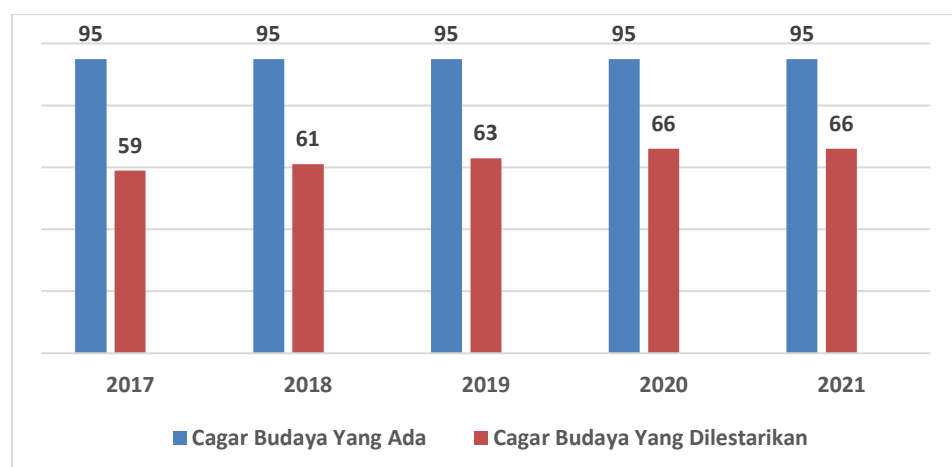
Kabupaten Lamongan menargetkan Indeks Kesalehan Sosial di Tahun 2022 sebesar 63,06. Indeks ini mendukung Misi ke -empat pada RPJMD Kabupaten Lamongan Tahun 2021-2026 yaitu mewujudkan Kehidupan bermasyarakat yang sejahtera, religious –berbudaya, aktif dalam pembangunan serta lingkungan yang aman dan tenteram. Indeks Kesalehan Sosial ini menunjukkan tujuan Kabupaten Lamongan dalam meningkatkan kesejahteraan dan harmonisasi sosial masyarakat yang memperhatikan kearifan lokal.

C. Fokus Seni Budaya dan Olahraga

1. Seni Budaya Daerah

Sebagaimana yang tertuang dalam Undang-Undang Nomor 5 Tahun 2017 tentang Pemajuan Kebudayaan yang menekankan pada penguatan tata kelola kebudayaan, dengan menitikberatkan pada empat aspek yaitu perlindungan, pengembangan, pemanfaatan dan pembinaan. Kabupaten Lamongan memiliki banyak kesenian dan tradisi kebudayaan yang terus dilestarikan. Pemerintah Kabupaten Lamongan senantiasa peduli dalam upaya pelestarian tradisi dan warisan budaya. Budaya suatu daerah mencerminkan identitas masyarakat daerah asal, yang selanjutnya menjadi bukti ketahanan budaya dan akal masyarakatnya.

Gambar 2.18 Cagar Budaya di Kabupaten Lamongan

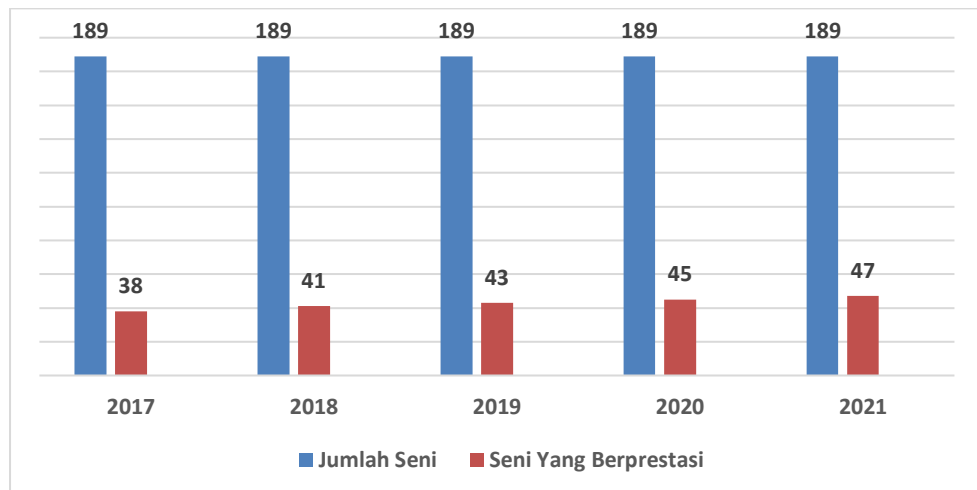


Sumber : Dinas Pariwisata & Kebudayaan Kab. Lamongan, Tahun 2021.

Selanjutnya dari sisi kesenian, Pemerintah Kabupaten Lamongan telah memulai dengan membuat ikon-ikon tari tradisional khas Lamongan. Pengembangan seni tradisi di dalam pelestarian kebudayaan daerah merupakan kegiatan dimana masyarakat diajarkan bagaimana cara melestarikan maupun mengembangkan konsep tradisi menjadi sesuatu hal yang baru.

Melihat perkembangan seni kreatif yang positif di Kabupaten Lamongan, Pemerintah mulai mengkaji perlunya berbagai pengembangan sarana dan prasarana yang dapat menjadi fasilitas kemajuan seni dan budaya di Kabupaten Lamongan. Pemerintah Kabupaten Lamongan terus mengupayakan pembangunan gedung dan sanggar kesenian yang dapat memfasilitasi kelompok seniman untuk terus memajukan karya seni.

Gambar 2.19 Perkembangan Seni di Kabupaten Lamongan



Sumber : Dinas Pariwisata & Kebudayaan Kab. Lamongan, Tahun 2021.

2. Olahraga

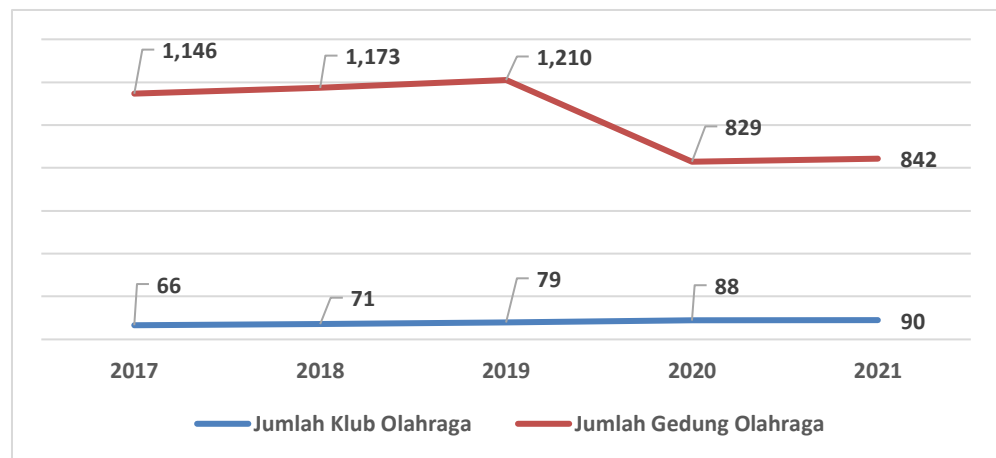
Keolahragaan bertujuan meningkatkan kesehatan dan kebugaran, prestasi, kualitas manusia, menanamkan nilai moral dan akhlak mulia, sportivikasi, disiplin, mempererat dan membina persatuan dan kesatuan, memperkuat ketahanan nasional, serta mengangkat harkat dan martabat kehormatan bangsa.

Sedangkan kepemudaan bertujuan untuk terwujudnya pemuda yang beriman dan bertakwa kepada Tuhan Yang Maha Esa, berakhlak mulia, sehat, cerdas, kreatif, inovatif, mandiri, demokratis, bertanggung jawab, berdaya saing, serta memiliki jiwa kepemimpinan, kewirausahaan dan kepeloporan.

Pemuda dan olahraga mempunyai peran strategis dalam

mendukung peningkatan sumber daya manusia yang berkualitas dan berdaya saing.

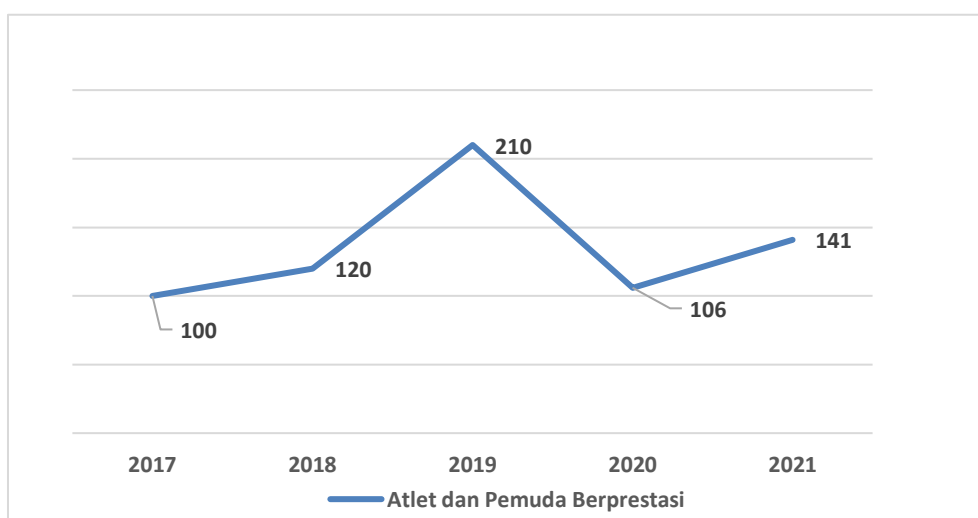
Gambar 2.20 Perbandingan Klub dan Gedung Olahraga di Kabupaten Lamongan



Sumber : Dinas Pemuda dan Olahraga Kab. Lamongan, Tahun 2021.

Guna meningkatkan peran pemuda dalam pembangunan di Kabupaten Lamongan diarahkan melalui pendidikan dan pelatihan kepemimpinan dasar pemuda dan penguatan organisasi kemasyarakatan pemuda. Untuk mendorong prestasi olahraga, menjaring bibit-bibit atlet berbakat dan pembinaan generasi muda, Pemerintah Daerah setiap tahun menyelenggarakan Kejuaraan Kabupaten (KEJURKAB). Pada Tahun 2021 tercatat 109 atlet berprestasi selanjutnya jumlah pemuda yang berprestasi pada tahun yang sama sebanyak 32 pemuda.

Gambar 2.21 Pemuda dan Atlet Berprestasi Kabupaten Lamongan



Sumber : Dinas Pemuda dan Olahraga Kab. Lamongan, Tahun 2021

2.1.3 Aspek Pelayanan Umum

A. Fokus Layanan Urusan Wajib

Berdasarkan UU Nomor 23 tahun 2014 klasifikasi urusan pemerintahan terdiri dari 3 urusan yakni urusan pemerintahan absolut, urusan pemerintahan konkuren, dan urusan pemerintahan umum. Urusan pemerintahan absolut adalah Urusan Pemerintahan yang sepenuhnya menjadi kewenangan Pemerintah Pusat. Urusan pemerintahan konkuren adalah Urusan Pemerintahan yang dibagi antara Pemerintah Pusat dan Daerah provinsi dan Daerah kabupaten/kota. Urusan pemerintahan umum adalah Urusan Pemerintahan yang menjadi kewenangan Presiden sebagai kepala pemerintahan.

Untuk urusan konkuren atau urusan pemerintahan yang dibagi antara Pemerintah Pusat dan Daerah provinsi dan Daerah kabupaten/kota dibagi menjadi urusan pemerintahan wajib dan urusan pemerintahan pilihan. Urusan Pemerintahan Wajib adalah Urusan Pemerintahan yang wajib diselenggarakan oleh semua Daerah. Sedangkan Urusan Pemerintahan Pilihan adalah Urusan Pemerintahan yang wajib diselenggarakan oleh Daerah sesuai dengan potensi yang dimiliki Daerah. Berikut ini Urusan Wajib yang dilaksanakan oleh Pemerintah Kabupaten Lamongan berikut Perangkat Daerah yang melaksanakan, yaitu :

I. Urusan Wajib Yang Berkaitan Dengan Pelayanan Dasar

Berikut urusan wajib di Kabupaten Lamongan yang berkaitan dengan Layanan Dasar, yaitu :

Tabel 2.9 Urusan Wajib Yang Berkaitan Dengan Pelayanan Dasar

No.	Urusan Pemerintahan	Perangkat Daerah Pelaksana
1.	Pendidikan	Dinas Pendidikan
2.	Kesehatan	Dinas Kesehatan
3.	Pekerjaan umum dan penataan ruang	Dinas Perumahan Rakyat, Kawasan Permukiman dan Cipta Karya
4.	Perumahan Rakyat dan Kawasan Permukiman	Dinas Perumahan Rakyat, Kawasan Permukiman dan Cipta Karya
5.	Ketentraman, Ketertiban Umum, dan Perlindungan Masyarakat	Satuan Polisi Pamong Praja
6.	Sosial	Dinas Sosial

Sumber Data : Permendagri No. 86 Tahun 2017

1. Pendidikan

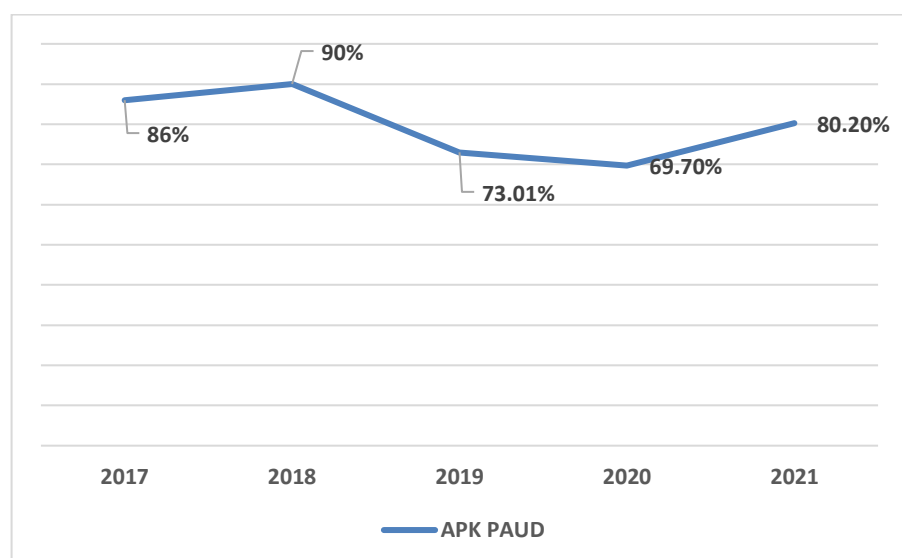
Pendidikan merupakan hal yang sangat mendasar bagi peningkatan kualitas sumberdaya manusia, karenanya bidang pendidikan menjadi prioritas pembangunan agar pelayanan kebutuhan dasar masyarakat akan pendidikan dapat dipenuhi dengan baik. Peningkatan kualitas dan kuantitas pendidikan di Kabupaten Lamongan diharapkan mampu memenuhi kebutuhan Sumber Daya Manusia yang berkualitas dan berdaya saing sebagai pelaksanaan pembangunan.

Pembangunan pendidikan di Kabupaten Lamongan diarahkan untuk menghasilkan sumber daya manusia yang cerdas, berakhlak dan kompetitif melalui peningkatan ketersediaan, keterjangkauan, kualitas dan relevansi, kesetaraan dan kepastian memperoleh layanan pendidikan. Indikator keberhasilan pembangunan pendidikan diantaranya sebagai berikut :

a. Angka Partisipasi Kasar (APK) PAUD

Angka Partisipasi Kasar (APK) Pendidikan Anak Usia Dini (PAUD) adalah perbandingan antara jumlah penduduk yang masih bersekolah di jenjang Pendidikan antara jumlah penduduk yang masih bersekolah di jenjang Pendidikan Anak Usia Dini (PAUD) (tanpa memandang usia penduduk tersebut) dengan jumlah penduduk yang memenuhi syarat resmi penduduk usia sekolah di jenjang Pendidikan Anak Usia Dini (PAUD) (umur 3-6 tahun).

Gambar 2.22 APK PAUD Kabupaten Lamongan



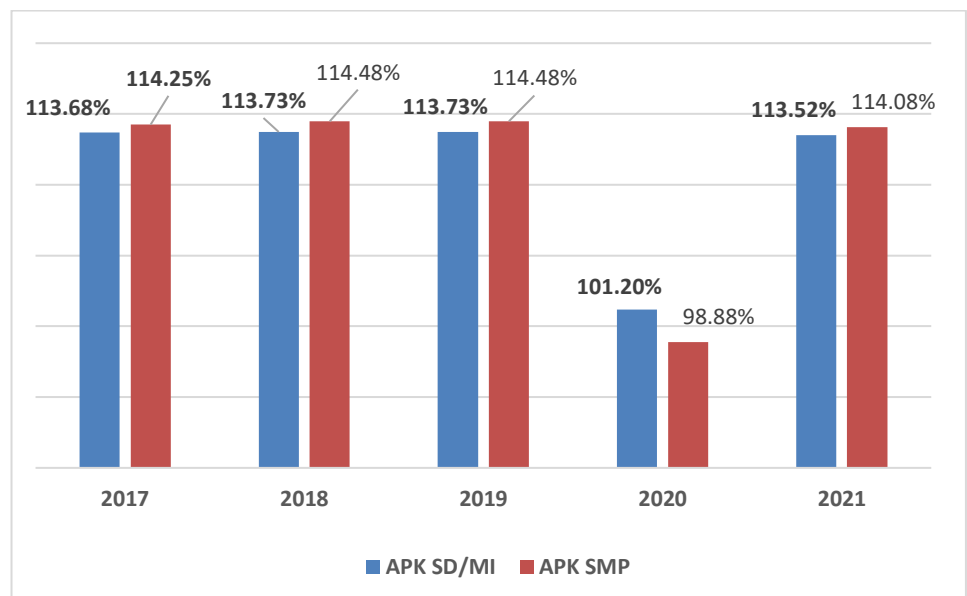
Sumber : Dinas Pendidikan Kabupaten Lamongan, Tahun 2021.

Dalam realisasi lima tahun terakhir, Angka Partisipasi Kasar (APK) jenjang PAUD di Kabupaten Lamongan yang paling rendah yaitu 69,70 % di Tahun 2020. Hal tersebut dikarenakan adanya Kebijakan untuk sekolah melalui online, sehingga banyak orang tua yang menunda anak mereka untuk bersekolah pada jenjang PAUD tersebut.

b. Angka Partisipasi Kasar (SD, SMP)

Angka Partisipasi Kasar (APK) SD dan SMP di Kabupaten Lamongan dalam lima tahun terakhir menunjukkan realisasi yang sangat baik. Hal ini menunjukkan bahwa orang tua di Kabupaten Lamongan telah memiliki kesadaran yang tinggi untuk mendaftarkan anak-anak mereka bersekolah di jenjang SD//MI dan SMP/MTS.

Gambar 2.23 APK SD/MI dan SMP/MTS Kabupaten Lamongan



Sumber : Dinas Pendidikan Kab. Lamongan, Tahun 2021.

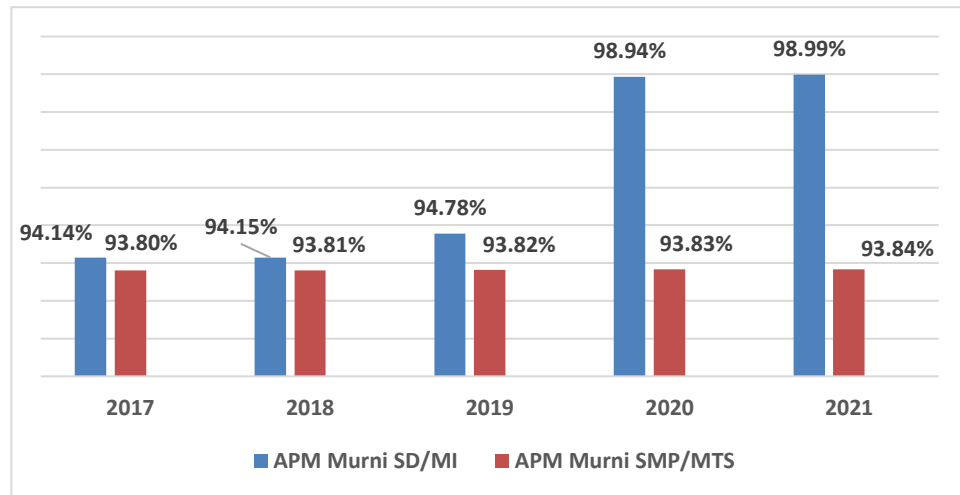
c. Angka Partisipasi Murni (APM)

Angka Partisipasi Murni (APM) juga merupakan indikator daya serap penduduk usia sekolah di setiap jenjang pendidikan untuk mengukur daya serap sistem pendidikan terhadap penduduk usia sekolah.

APM menunjukkan seberapa banyak penduduk usia sekolah yang sudah dapat memanfaatkan fasilitas pendidikan sesuai pada jenjang pendidikannya. Jika APM = 100, berarti seluruh anak usia sekolah dapat bersekolah tepat waktu. Tahun

2021 Nilai APM SD/MI sebesar 99,94%, APM SMP/MTS sebesar 99,89%, APM SMA/SMK/MA sebesar 82,14%.

Gambar 2.24 Angka Partisipasi Murni Kabupaten Lamongan

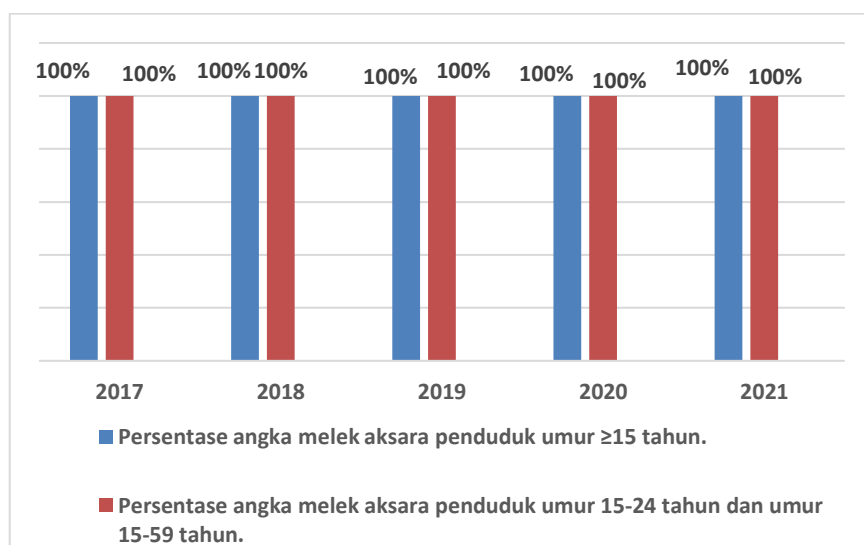


Sumber : Dinas Pendidikan Kab. Lamongan, Tahun 2021.

d. Angka Melek Huruf

Angka Melek huruf dapat dicapai bukan hanya dari pendidikan formal tetapi juga dari pendidikan non formal. Di Kabupaten Lamongan sejak lima tahun terakhir telah menunjukkan capaian yang luar biasa dimana 100 persen penduduk usia sampai dengan 24 tahun seluruhnya telah terbebas dari buta huruf. Dengan demikian dapat disimpulkan bahwa sistem pendidikan dasar di Kabupaten Lamongan telah berjalan dengan sangat baik dalam hal pembelajaran keaksaraan, sehingga seluruh masyarakat nya telah mampu membaca dan menulis.

Gambar 2.25 Angka Melek Huruf Kabupaten Lamongan



Sumber : Dinas Pendidikan Kab. Lamongan, Tahun 2021.

Berikut ini adalah indikator Standar Pelayanan Minimal (SPM) pada urusan pendidikan :

Tabel 2.10 Capaian Indikator SPM Pendidikan Kab. Lamongan

No	Indikator SPM	Target 2021	Realisasi 2021
A. Pelayanan Pendidikan Anak Usia Dini			
1.	Jumlah Warga Negara berusia 5 (lima) tahun sampai dengan 6 (enam) tahun yang berpartisipasi dalam Pendidikan PAUD	27.544 anak	27.544 anak
B. Pelayanan Pendidikan Dasar			
1.	Jumlah Warga Negara berusia 7 (tujuh) tahun sampai dengan 15 (lima belas) tahun yang berpartisipasi dalam Pendidikan Dasar (SD/Mi,SMP/MTs)	86.110 anak	86.110 anak
C. Pelayanan Pendidikan Kesetaraan			
1.	Jumlah Warga Negara berusia 7 (tujuh) tahun sampai dengan 18 (delapan belas) tahun yang belum menyelesaikan pendidikan dasar dan atau menengah yang berpartisipasi dalam Pendidikan Kesetaraan	2.758 anak	2.758 anak

Sumber : Dinas Pendidikan Kab. Lamongan, Tahun 2021.

2. Kesehatan

Pembangunan kesehatan merupakan bagian terpadu dari pembangunan sumber daya manusia dalam rangka mewujudkan bangsa yang maju dan mandiri serta sejahtera lahir dan batin, yang salah satu indikatornya adalah tingginya derajat kesehatan dan tingginya mutu kehidupan. Pembangunan manusia seutuhnya harus mencakup aspek jasmani dan kejiwaan, disamping aspek spiritual.

Pembangunan kesehatan ditujukan guna mewujudkan manusia yang sehat, cerdas, produktif dan mempunyai daya saing yang tinggi. Dalam konstitusi organisasi kesehatan dunia yang bernaung dibawah Perserikatan Bangsa-Bangsa (PBB), disebutkan bahwa salah satu hak asasi manusia adalah memperoleh manfaat, mendapatkan dan atau merasakan derajat kesehatan setinggi-tingginya, sehingga Kementerian Kesehatan, Dinas Kesehatan Kabupaten Lamongan dalam menjalankan kebijakan dan program pembangunan kesehatan tidak

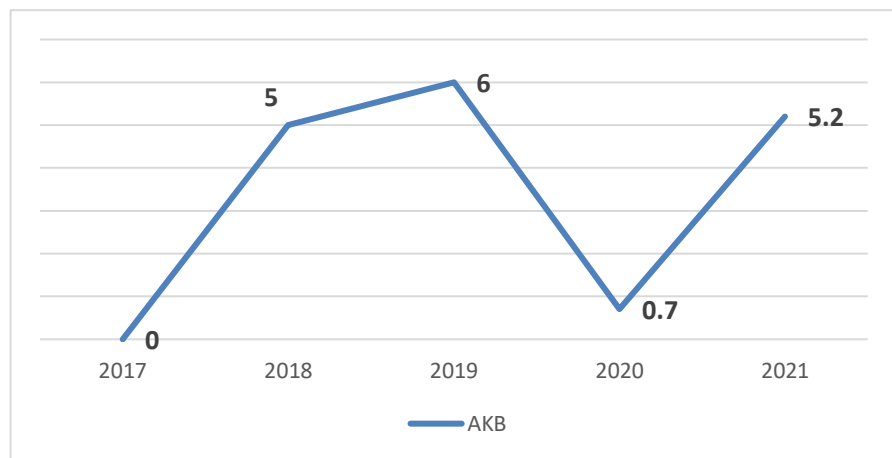
hanya berpihak pada kaum tidak punya, namun juga berorientasi pada pencapaian Sustainable Development Goals (SDGs).

Keberhasilan dalam pembangunan di bidang kesehatan ditandai dengan penduduk yang hidup dengan perilaku dan dalam lingkungan sehat, memiliki kemampuan untuk menjangkau pelayanan kesehatan yang berkualitas secara adil dan merata, mampu memenuhi kebutuhan gizi dan kalori yang pada gilirannya akan meningkatkan derajat kesehatan masyarakat dan memperpanjang usia harapan hidupnya. Indikator keberhasilan pembangunan kesehatan beberapa diantaranya adalah :

a. Angka Kematian Bayi (AKB) per 1000 Kelahiran Hidup

Angka Kematian Bayi menggambarkan tingkat permasalahan kesehatan masyarakat yang berkaitan dengan faktor penyebab kematian bayi, tingkat pelayanan antenatal, status gizi ibu hamil, tingkat keberhasilan program KIA dan KB serta kondisi lingkungan sosial ekonomi. Berdasarkan data yang ada tahun 2021 angka kematian bayi di Kabupaten Lamongan mencapai 80 bayi terdiri dari 46 bayi laki-laki dan 34 bayi perempuan atau mencapai 5,2 per 1.000 kelahiran hidup.

Gambar 2.26 Angka Kematian Bayi Kabupaten Lamongan

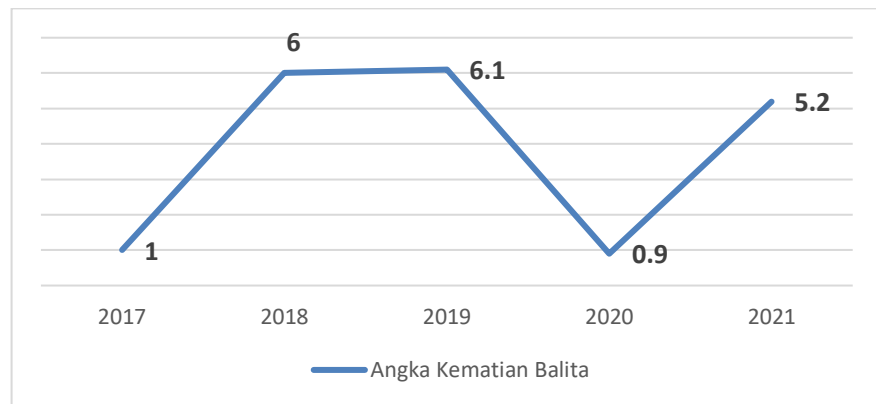


Sumber : Dinas Kesehatan Kab. Lamongan, Tahun 2021.

b. Angka Kematian Balita per 1000 kelahiran hidup

Angka Kematian Balita (AKBa) merupakan Jumlah kematian anak berusia 0-4 tahun (0-59 bulan) pada tahun tertentu per 1000 anak umur yang sama pada pertengahan tahun yang sama (termasuk kematian bayi). Sementara itu, angka kematian balita tahun 2021 di Kabupaten Lamongan mengalami kenaikan pesat yaitu 5,2 dengan perbandingan pada tahun sebelumnya yaitu tahun 2020 yang hanya sebesar 0,9.

Gambar 2.27 Angka Kematian Balita Kabupaten Lamongan

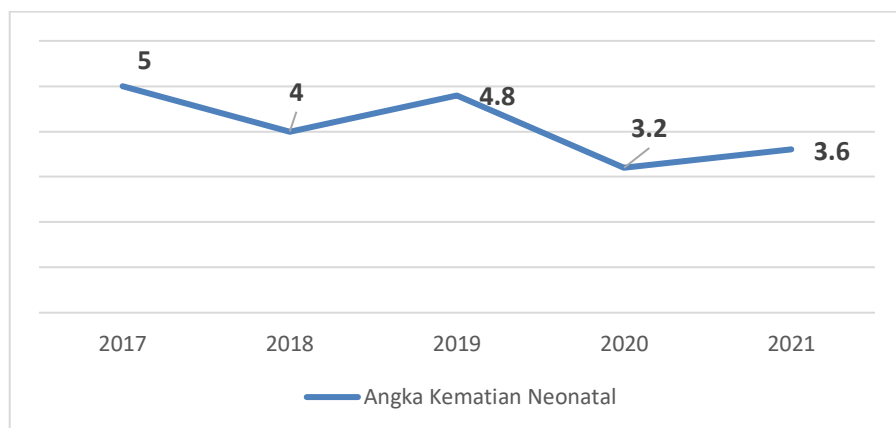


Sumber : Dinas Kesehatan Kab. Lamongan, Tahun 2021.

c. Angka Kematian Neonatal per 1.000 kelahiran hidup

Angka Kematian Neonatal (AKN) adalah jumlah anak yang dilahirkan pada tahun tertentu dan meninggal dalam periode 28 hari pertama kehidupan dan dinyatakan sebagai angka per 1.000 kelahiran hidup. Dalam lima tahun terakhir ini realisasi angka kematian neonatal masih fluktuatif. Pada tahun 2021 tercatat jumlah kematian neonatal sebanyak 56 dari 14.794 kelahiran hidup, dengan demikian Angka Kematian Neonatal tahun 2021 di Kabupaten Lamongan adalah 3,6 per 1.000 kelahiran hidup.

Gambar 2.28 Angka Kematian Neonatal per 1000 Kabupaten Lamongan



Sumber : Dinas Kesehatan Kab. Lamongan, Tahun 2021.

d. Angka Kematian Ibu per 100.000 kelahiran hidup

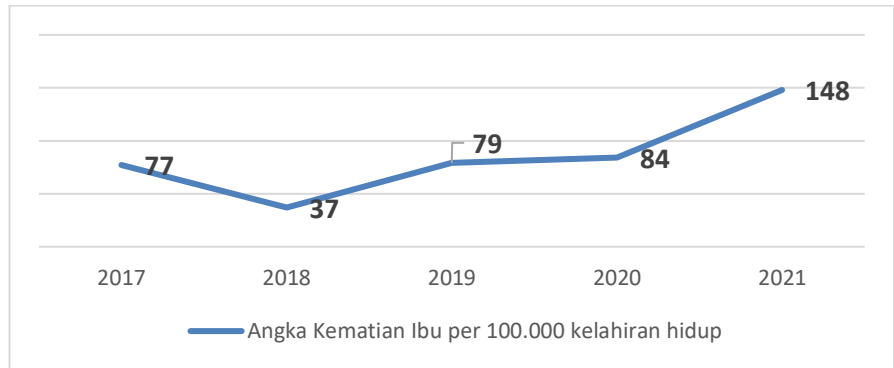
Angka Kematian Ibu adalah banyaknya perempuan yang meninggal dari suatu penyebab kematian terkait dengan gangguan kehamilan atau penanganannya selama kehamilan, melahirkan dan dalam masa nifas tanpa memperhitungkan lama kehamilan per 100.000 kelahiran hidup.

Di Kabupaten Lamongan pada tahun 2021 jumlah kematian maternal yang ditangani oleh petugas kesehatan berdasarkan

laporan dari Puskesmas yang diterima oleh Seksi Kesehatan Keluarga Dinas Kesehatan Kabupaten Lamongan sebanyak 23 orang yaitu 12 orang ibu hamil, 1 orang ibu bersalin dan 10 orang ibu nifas dengan Angka Kematian Ibu (AKI) sebesar 148 per 100.000 kelahiran.

Gambar 2.29

Angka Kematian Ibu per 100.000 Kelahiran Hidup Kab. Lamongan

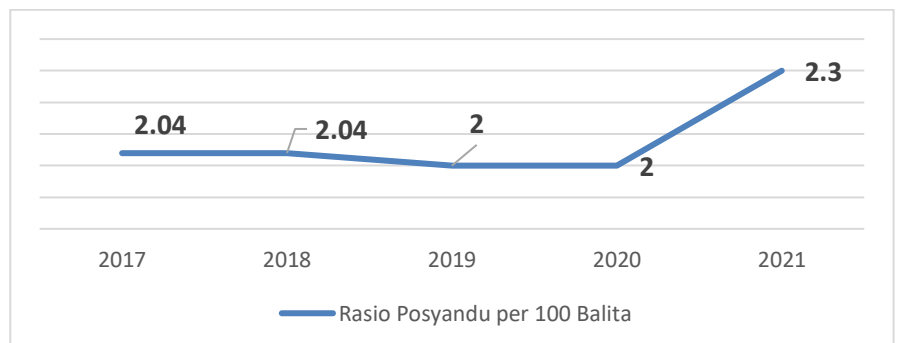


Sumber : Dinas Kesehatan Kab. Lamongan, Tahun 2021.

e. Rasio Posyandu per Satuan Balita

Upaya Pemberdayaan masyarakat dibidang kesehatan adalah melalui pembentukan berbagai UKBM seperti Posyandu balita, Posyandu Lansia, Pos Kesehatan Desa (Poskesdes) dan lain-lain. Kabupaten Lamongan mempunyai jumlah Posyandu sampai dengan akhir tahun 2021 sebanyak 1.746 Posyandu dengan jumlah Posyandu Aktif sebanyak 1.433 Posyandu (82,60%) dengan Rasio Posyandu sebesar 2,3 Posyandu per 100 balita.

Gambar 2.30 Rasio Posyandu per Satuan Balita Kabupaten Lamongan



Sumber : Dinas Kesehatan Kab. Lamongan, Tahun 2021.

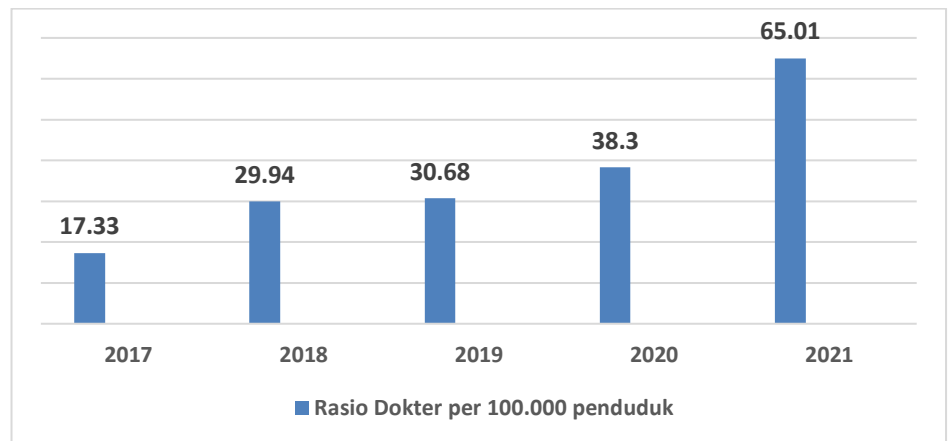
f. Rasio Dokter per Satuan Penduduk

Menurut WHO rasio dokter umum dan penduduk idealnya 1:1000. Rasio ini menunjukkan harus ada 1 dokter untuk melayani 1.000 penduduk di satu daerah. Sementara, berdasarkan

data IDI pada 2020, rasio dokter umum di Indonesia 1:1400 penduduk. Di Kabupaten Lamongan rasio dokter pada tahun 2021 meningkat pesat menjadi 65,01 per 100.000 penduduk.

Gambar 2.31

Rasio Dokter per Satuan Penduduk Kabupaten Lamongan

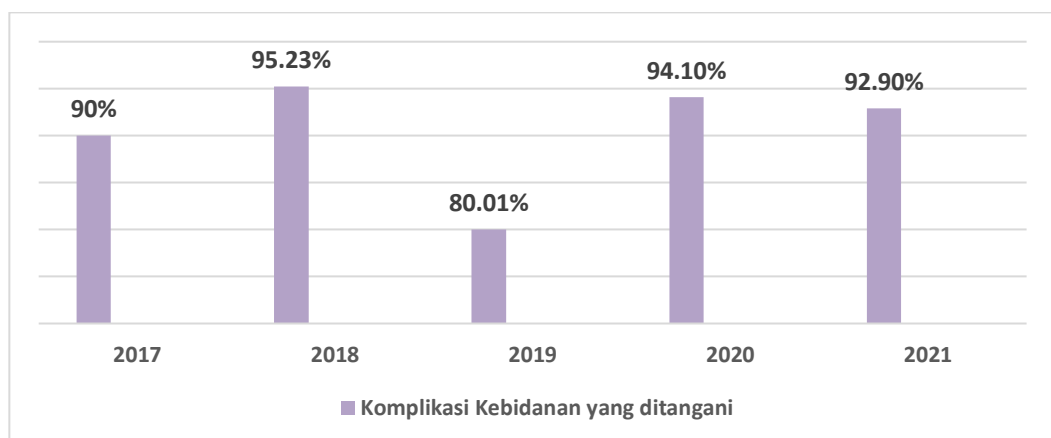


Sumber : Dinas Kesehatan Kab. Lamongan, Tahun 2021.

g. Rasio Komplikasi Kebidanan yang ditangani

Komplikasi kebidanan adalah kesakitan pada ibu hamil, ibu bersalin, ibu nifas dan atau janin dalam kandungan, baik langsung maupun tidak langsung, termasuk penyakit menular dan tidak menular yang dapat mengancam jiwa ibu dan atau janin. Jumlah komplikasi kebidanan yang ditangani pada tahun 2021 di Kabupaten Lamongan adalah sebanyak 3.022 kasus atau sebesar 92,9 %.

Gambar 2.32 Rasio Komplikasi Kebidanan yang ditangani Kab. Lamongan



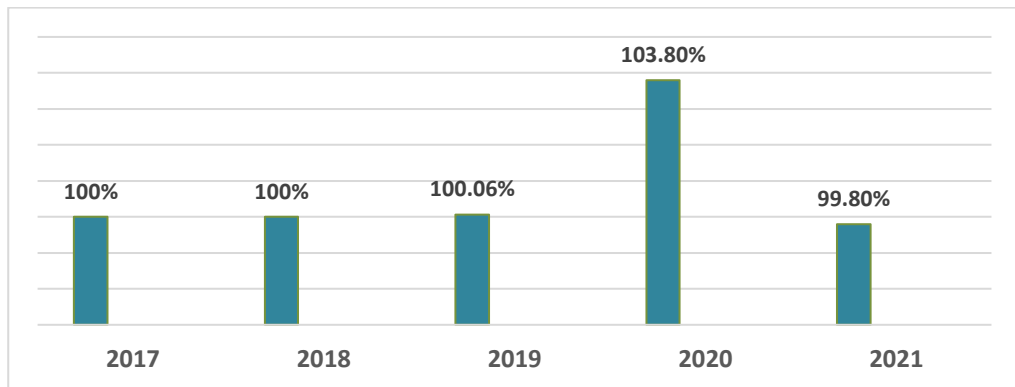
Sumber : Dinas Kesehatan Kab. Lamongan, Tahun 2021.

h. Cakupan Pertolongan Persalinan oleh Tenaga Medis Kesehatan Melalui Kompetensi Kebidanan

Hasil pengumpulan data di Kabupaten Lamongan pada tahun 2021 menunjukkan bahwa persentase cakupan persalinan dengan pertolongan oleh tenaga kesehatan sebesar 15.496 ibu bersalin atau 99,8%.

Gambar 2.33

Cakupan Pertolongan Persalinan oleh Tenaga Medis Kesehatan Melalui Kompetensi Kebidanan Kab. Lamongan



Sumber : Dinas Kesehatan Kab. Lamongan, Tahun 2021.

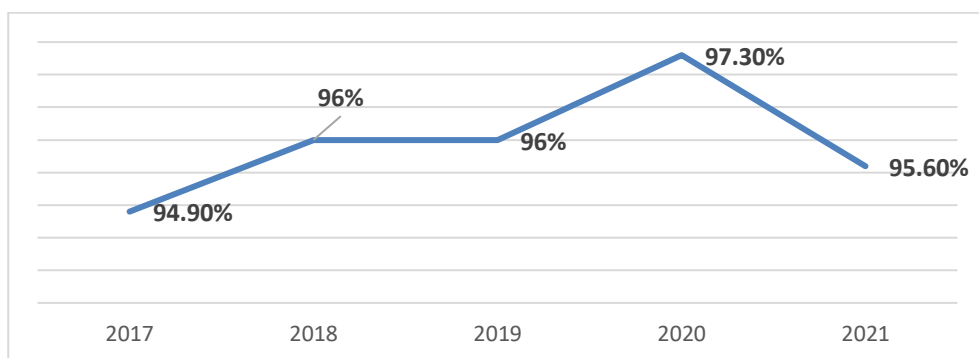
i. Cakupan Desa/ Kelurahan *Universal Child Immunization* (UCI)

Indikator *Universal Child Immunization* (UCI) menunjukkan desa/kelurahan yang telah mendapatkan imunisasi anak secara lengkap, dengan upaya melalui :

1. Program Lima Imunisasi Dasar Lengkap (LIL) dengan upaya gerakan imunisasi lengkap bagi ibu dan anak yang melibatkan lintas sektor dan lintas program.
2. Meningkatkan penyuluhan kepada masyarakat tentang perlunya imunisasi anak secara lengkap.
3. Kegiatan sub PIN Imunisasi.

Pada tahun 2021, dari 474 desa/kelurahan yang ada di Kabupaten Lamongan terdapat 453 desa/kelurahan atau 95,6% yang telah UCI.

Gambar 2.34 Cakupan Desa/Kelurahan UCI Kab. Lamongan.



Sumber : Dinas Kesehatan Kab. Lamongan, Tahun 2021

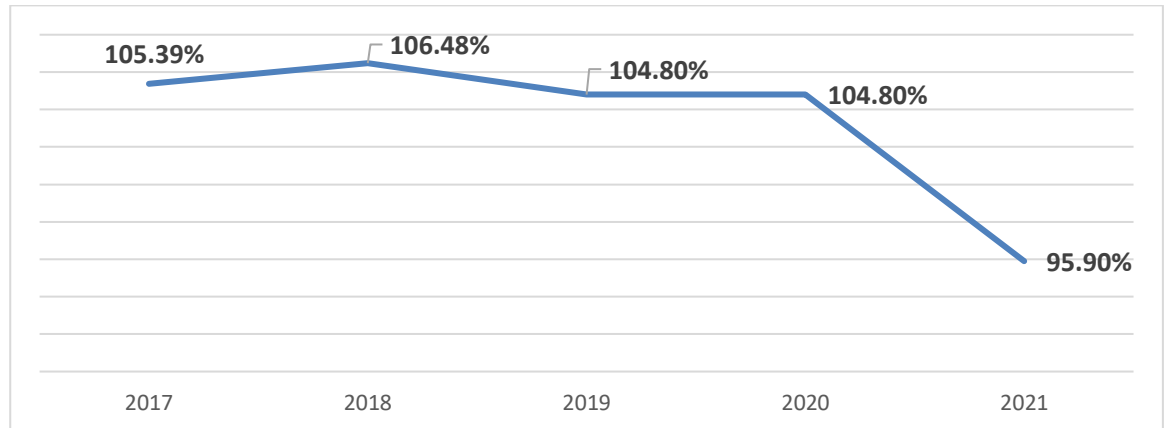
j. Persentase Anak Usia 1 Tahun yang di Imunisasi Campak

Imunisasi campak diberikan dua kali, yaitu pada waktu bayi berusia sembilan bulan dan setelah berumur enam tahun. Vaksin campak akan menyebabkan tubuh bereaksi karena kuman yang telah dilemahkan dalam vaksin merangsang kekebalan tubuh untuk bereaksi mengenali

kuman campak. Berikut perkembangan pelaksanaan Imunisasi Campak di Kabupaten Lamongan dalam kurun waktu lima tahun terakhir :

Gambar 2.35

Persentase Anak Usia 1 Tahun yang di Imunisasi Campak Kab. Lamongan.



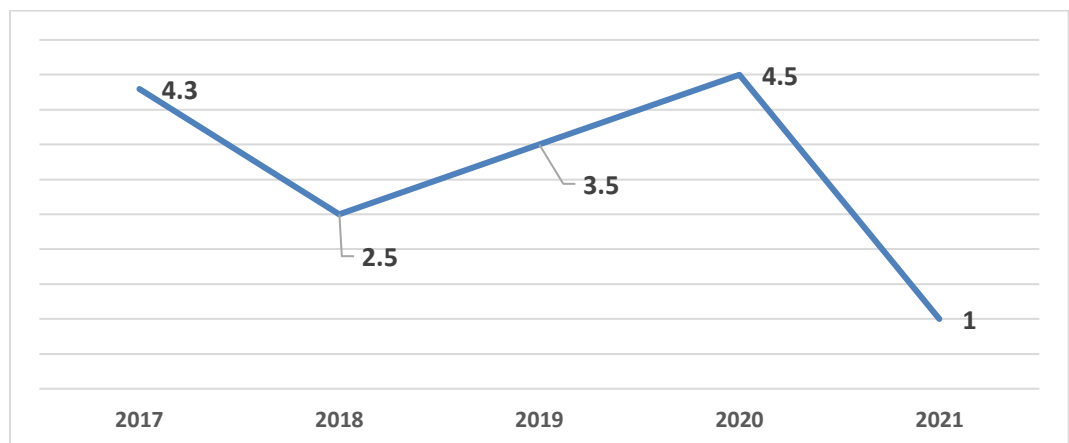
Sumber : Dinas Kesehatan Kab. Lamongan, Tahun 2021

k. Non Polio AFP rate per 100.000 penduduk

Untuk meningkatkan sensitifitas penemuan kasus polio, maka pengamatan dilakukan pada semua kelumpuhan yang terjadi secara akut dan sifatnya flaccid (layuh), seperti sifat kelumpuhan seperti poliomyelitis disebut kasus Acute Flaccid Paralysis (AFP) dan pengamatannya disebut sebagai Surveilans AFP (SAFP).

Di Kabupaten Lamongan pada tahun 2021 ditemukan kasus AFP (Non Polio) sebanyak 10 kasus dengan angka AFP Rate Non Polio sebesar 1,0 per 100.000 penduduk.

Gambar 2.36 Non Polio AFP rate per 100.000 penduduk Kab. Lamongan



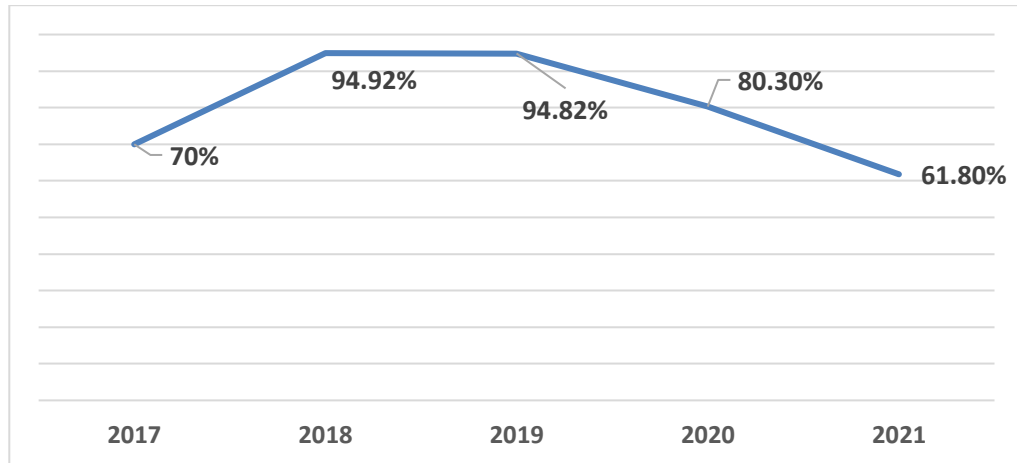
Sumber : Dinas Kesehatan Kab. Lamongan, Tahun 2021

I. Cakupan Balita Pneumonia yang Ditangani

Penemuan dan tatalaksana Pneumonia pada balita secara dini diharapkan dapat menekan angka kematian yang diakibatkan karena pneumonia.

Di Kabupaten Lamongan pada tahun 2021 jumlah cakupan pneumonia balita sebesar 2.109 anak (61,8%) yang terdiri dari 1.056 anak laki-laki dan 1.053 anak perempuan dari jumlah perkiraan penderita sebesar 3.413 anak.

Gambar 2.37 Cakupan Balita Pneumonia yang Ditangani Kab. Lamongan



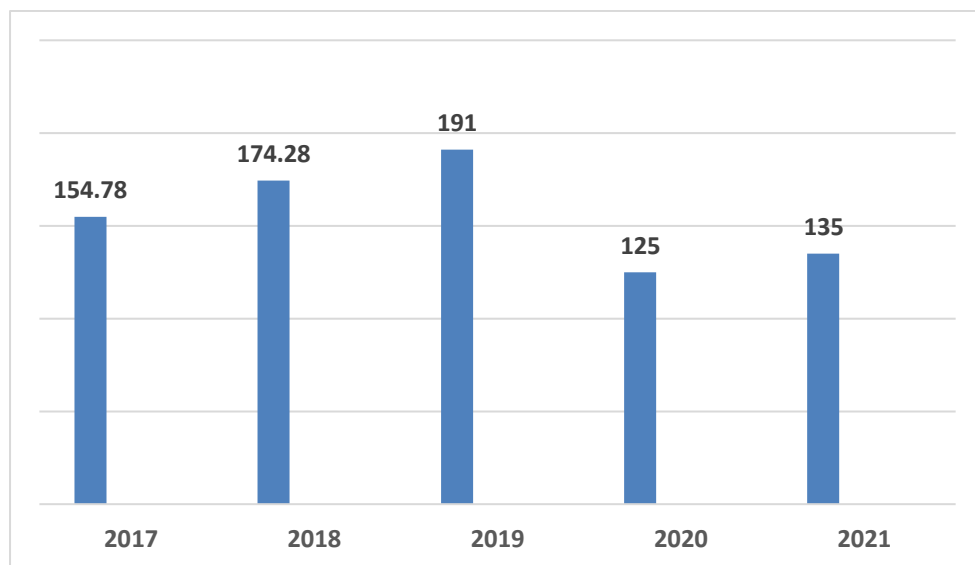
Sumber : Dinas Kesehatan Kab. Lamongan, Tahun 2021

m. Tingkat Prevalensi Tuberkulosis (per 100.000 penduduk)

Pada tahun 2021 di Kabupaten Lamongan, proporsi kasus TBC pada laki-laki lebih besar dibandingkan perempuan yaitu sebesar 937 kasus laki-laki (57.4%) dan 695 kasus perempuan (42.6%).

Gambar 2.38

Tingkat Prevalensi Tuberkulosis (per 100.000 penduduk) Kab. Lamongan



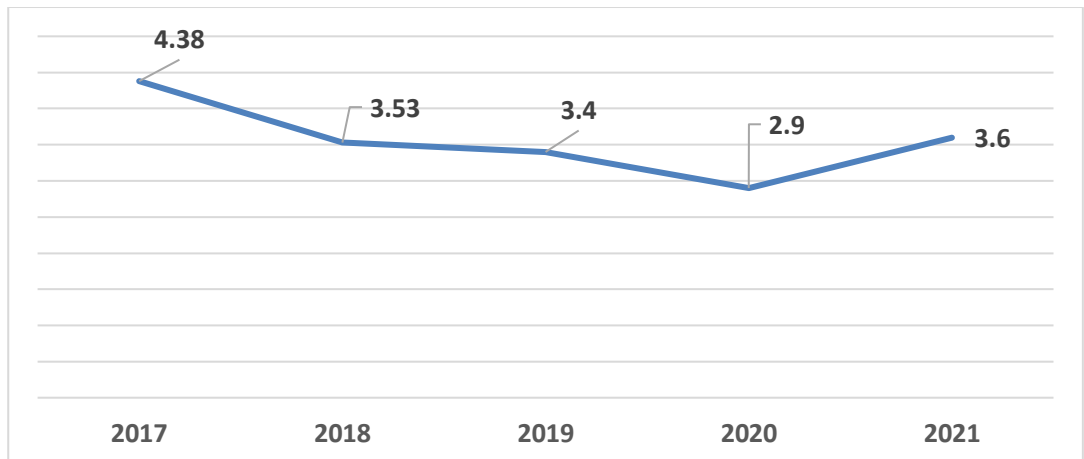
Sumber : Dinas Kesehatan Kab. Lamongan, Tahun 2021

n. Tingkat Kematian karena Tuberkulosis (per 100.000 penduduk)

Penyakit TBC bila tidak diobati secara tuntas dapat menyebabkan penularan ke orang lain dan juga bisa menyebabkan kematian. Oleh sebab itu TBC masih menjadi masalah kesehatan yang sangat kompleks baik dari segi medis maupun social, ekonomi dan budaya.

Gambar 2.39

Tingkat Kematian karena Tuberkulosis (per 100.000 penduduk) Kab. Lamongan



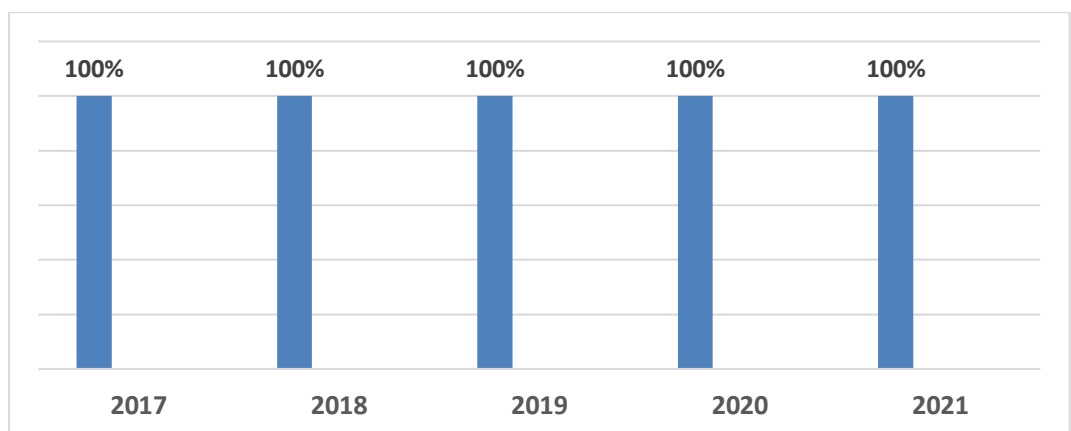
Sumber : Dinas Kesehatan Kab. Lamongan, Tahun 2021

o. Cakupan Penemuan dan Penanganan Penderita Penyakit DBD

Jumlah penderita DBD di Kabupaten Lamongan tahun 2021 sebanyak 259 penderita, tanpa ada kematian penderita. Insiden rate atau Angka Kesakitan Demam Berdarah Dengue (DBD) di Kabupaten Lamongan pada tahun 2021 sebesar 21,5 per 100.000 penduduk, yang berarti Insiden Rate tersebut sesuai dengan target Nasional yang sudah ditetapkan yaitu ≤ 49 per 100.000 penduduk. Dari semua kasus penyakit DBD yang ditemukan telah tertangani sebanyak 100 %.

Gambar 2.40

Cakupan Penemuan dan Penanganan Penderita Penyakit DBD Kab. Lamongan



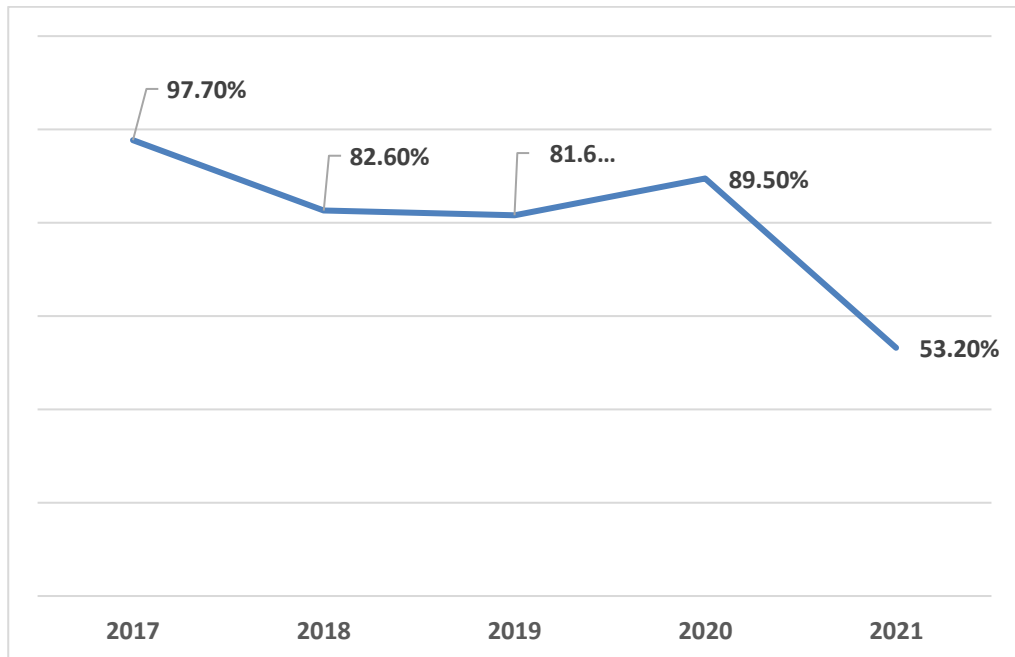
Sumber : Dinas Kesehatan Kab. Lamongan, Tahun 2021

p. Penderita Diare yang Ditangani

Pengendalian penyakit diare bertujuan untuk menurunkan angka kesakitan dan kematian. Untuk mengukur keberhasilan sasaran dari pelaksanaan program tersebut dapat dilihat dari perkembangan capaian kinerja program yaitu cakupan pelayanan diare balita. Di Kabupaten

Lamongan kasus diare yang ditangani pada tahun 2021 sebanyak 17.315 (53,2%) orang dari 32.520 orang target penemuan.

Gambar 2.41 Penderita Diare yang Ditangani DBD Kab. Lamongan

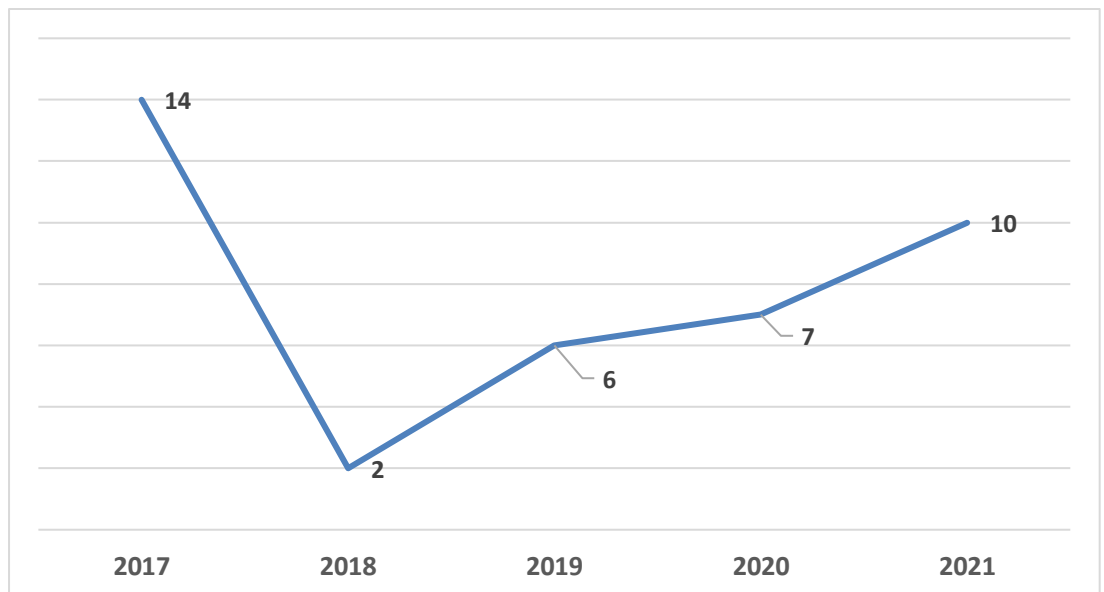


Sumber : Dinas Kesehatan Kab. Lamongan, Tahun 2021

q. Angka Kejadian Malaria

Hasil surveilans rutin malaria tahun 2021 di Kabupaten Lamongan menginformasikan terdapat penderita malaria sebanyak 10 penderita malaria import dan tidak ada kematian akibat malaria.

Gambar 2.42 Jumlah Penderita Malaria Kab. Lamongan



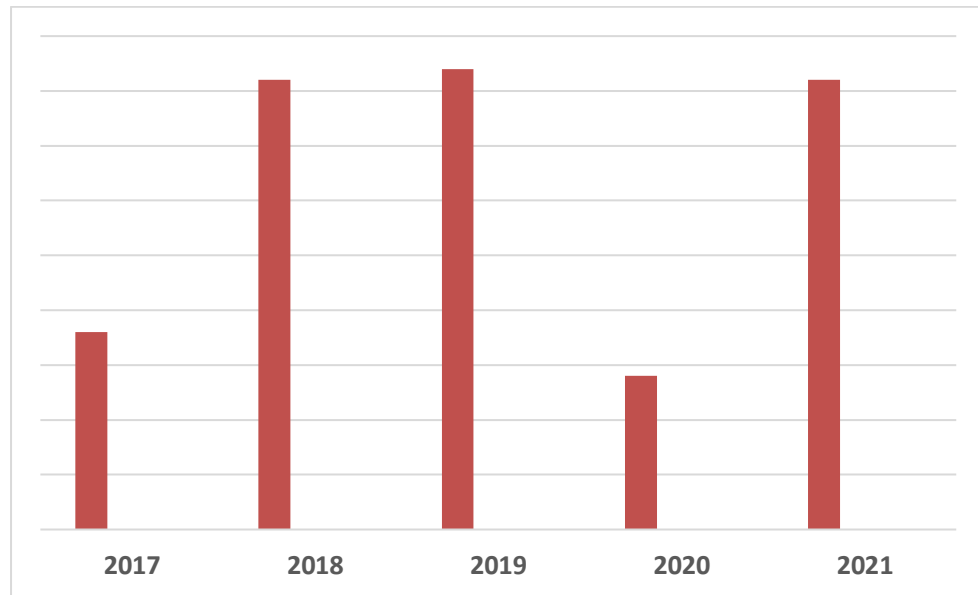
Sumber : Dinas Kesehatan Kab. Lamongan, Tahun 2021

r. Jumlah Kasus HIV

Perkembangan penyakit AIDS di Kabupaten Lamongan tahun 2021 ditemukan sebanyak 26 kasus baru yang terdiri dari 14 orang laki-laki dan

12 orang perempuan. Sedangkan untuk kasus HIV sebanyak 338 kasus yang terdiri dari 176 orang laki-laki dan 162 orang perempuan.

Gambar 2.43 Jumlah Penderita HIV Kab. Lamongan

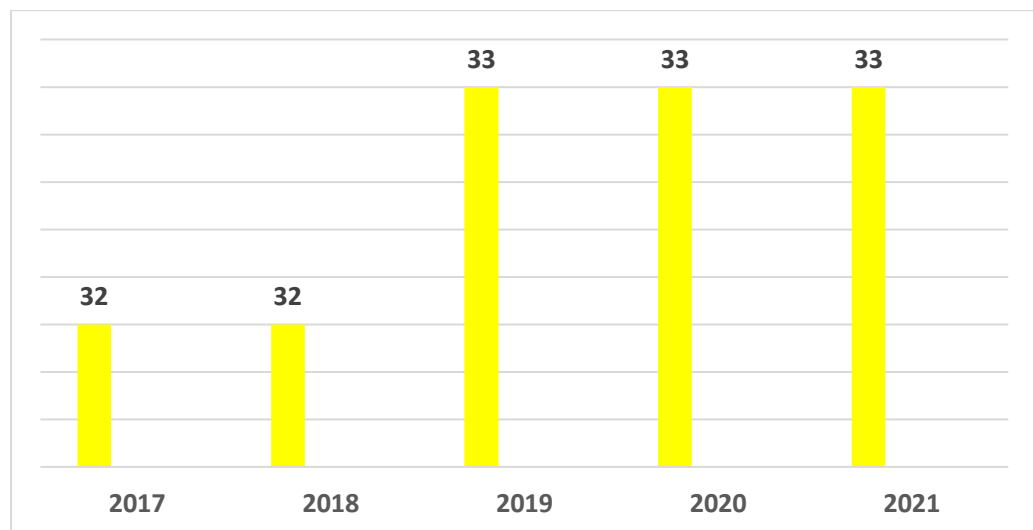


Sumber : Dinas Kesehatan Kab. Lamongan, Tahun 2021

s. Cakupan Puskesmas

Puskesmas merupakan ujung tombak pelayanan kesehatan sampai ditingkat Kecamatan. Sejak tahun 2019 jumlah Puskesmas di Kabupaten Lamongan sebanyak 33 Puskesmas yang terdiri dari 32 Puskesmas rawat inap dan 1 Puskesmas non rawat inap.

Gambar 2.44 Jumlah Puskesmas Kab. Lamongan

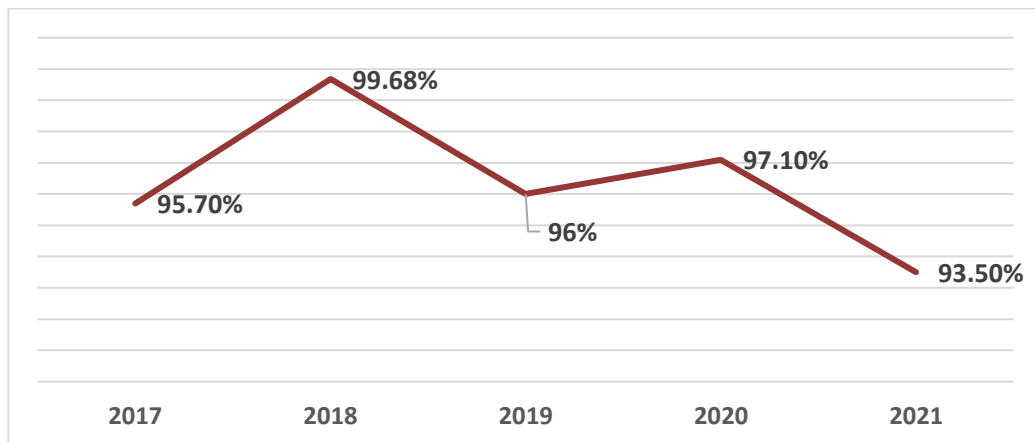


Sumber : Dinas Kesehatan Kab. Lamongan, Tahun 2021

t. Cakupan Kunjungan Ibu Hamil K4

Cakupan K4 adalah jumlah ibu hamil yang sudah mendapatkan pelayanan antenatal sesuai dengan standar yakni paling sedikit empat kali sesuai jadwal yang dianjurkan di tiap trimester dibandingkan jumlah sasaran ibu hamil di satu wilayah kerja dalam kurun waktu satu tahun.

Gambar 2.45 Cakupan Kunjungan Ibu Hamil K4 Kab. Lamongan

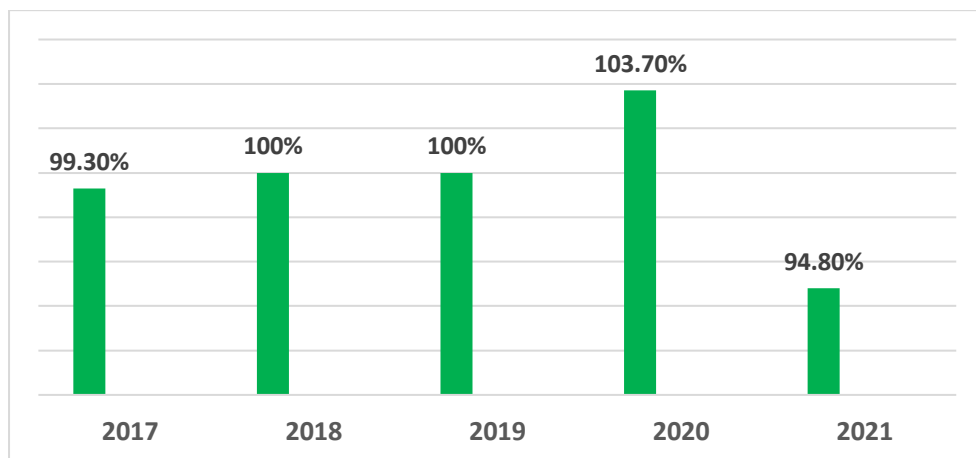


Sumber : Dinas Kesehatan Kab. Lamongan, Tahun 2021

u. Cakupan Pelayanan Nifas

Untuk deteksi dini komplikasi pada ibu nifas diperlukan pemantauan pemeriksaan terhadap ibu nifas dengan melakukan kunjungan ibu nifas minimal sebanyak 3 kali dengan distribusi waktu : 1) kunjungan nifas pertama (KF1) pada 6 jam setelah persalinan sampai 3 hari; 2) kunjungan nifas kedua (KF2) dilakukan pada minggu ke-2 setelah persalinan; dan 3) kunjungan nifas ketiga (KF3) dilakukan minggu ke-6 setelah persalinan.

Gambar 2.46 Cakupan Pelayanan Nifas Kab. Lamongan



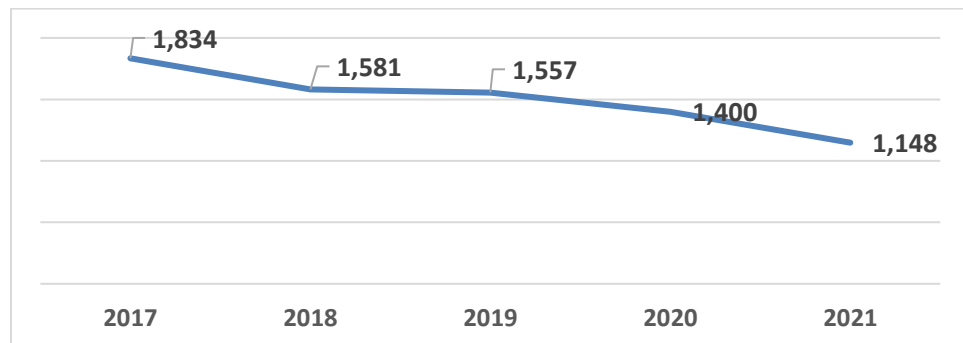
Sumber : Dinas Kesehatan Kab. Lamongan, Tahun 2021

v. Cakupan Neonatus dengan Komplikasi yang Dilayani

Neonatus dengan komplikasi merupakan neonatus dengan penyakit dan kelainan yang dapat menyebabkan kesakitan, kecacatan dan kematian. Neonatus dengan komplikasi seperti asfiksia, ikterus, hipotermia, tetanus neonatorum, infeksi/sepsis, trauma lahir, BBLR, sindroma gangguan pernafasan dan kelainan kongenital. Neonatus dengan komplikasi yang ditangani merupakan neonatus komplikasi yang mendapat pelayanan oleh tenaga kesehatan yang terlatih.

Pada tahun 2021 cakupan neonatus dengan komplikasi yang ditangani sebanyak 1.148 bayi yang terdiri dari 567 bayi laki-laki dan 581 bayi perempuan.

Gambar 2.47 Cakupan Neonatus dengan Komplikasi yang Dilayani Kab. Lamongan



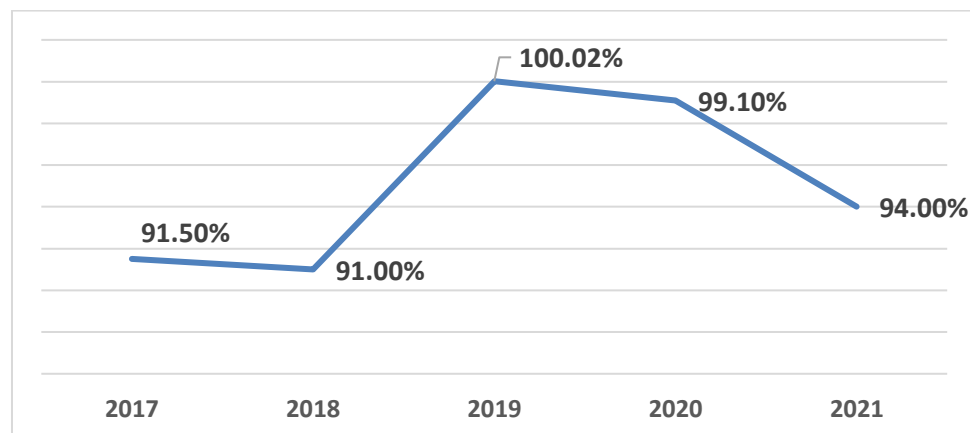
Sumber : Dinas Kesehatan Kab. Lamongan, Tahun 2021

w. Cakupan Pelayanan Anak Balita

Pelayanan kesehatan balita adalah pelayanan kesehatan yang diberikan kepada anak berusia 0-59 bulan dan dilakukan oleh Bidan dan atau Perawat dan atau Dokter/DLP dan atau Dokter Spesialis Anak yang memiliki Surat Tanda Register (STR) dan diberikan di fasilitas kesehatan pemerintah maupun swasta, dan UKBM.

Cakupan pelayanan Anak Balita di Kabupaten Lamongan Tahun 2021 sebanyak 57.133 balita dari 60.750 jumlah balita (94,0%).

Gambar 2.48 Cakupan Pelayanan Anak Balita Kab. Lamongan



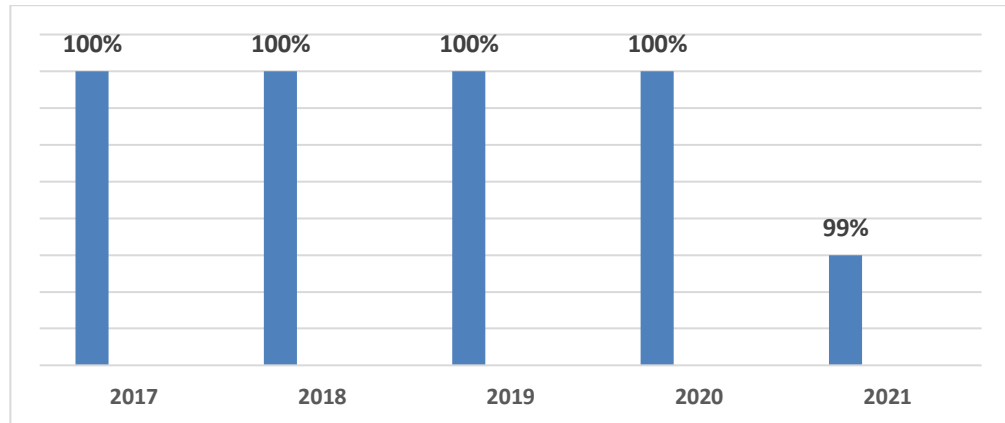
Sumber : Dinas Kesehatan Kab. Lamongan, Tahun 2021

x. Cakupan Penjaringan Kesehatan Siswa SD dan setingkat

Penjaringan kesehatan merupakan serangkaian kegiatan yang meliputi pengisian kuesioner oleh peserta didik, pemeriksaan fisik dan penunjang oleh tenaga kesehatan bersama sama kader kesehatan remaja dan guru sekolah. Penjaringan Kesehatan Siswa SD merupakan salah satu bentuk

dari pelayanan kesehatan yang bertujuan untuk mendeteksi dini siswa SD yang memiliki masalah kesehatan agar segera mendapatkan penanganan sedini mungkin serta tersedianya data atau informasi untuk menilai perkembangan kesehatan peserta didik.

Gambar 2.49 Cakupan Pelayanan Anak Balita Kab. Lamongan

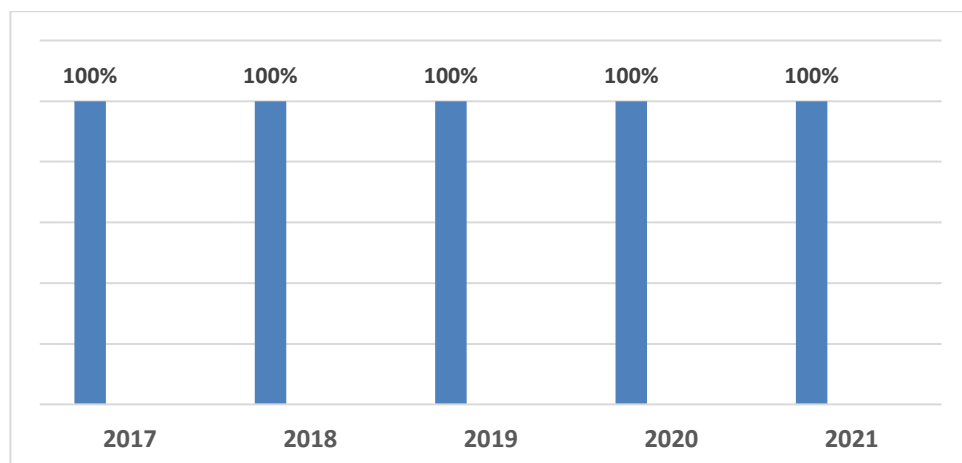


Sumber : Dinas Kesehatan Kab. Lamongan, Tahun 2021

y. Cakupan pelayanan gawat darurat level 1 yang harus diberikan sarana kesehatan (RS)

Gawat darurat level 1 adalah tempat pelayanan gawat darurat yang memiliki Dokter Umum on site 24 jam dengan kualifikasi GELS dan atau ATLS + ACLS, serta memiliki alat transportasi dan komunikasi. On site adalah berada di tempat . GELS adalah General Emergency Life Support. ATLS adalah Advance Trauma Life Support sedangkan ACLS adalah Advance Cardiac Life Support.

Gambar 2.50 Cakupan Pelayanan Gawat Darurat Level 1 oleh RS



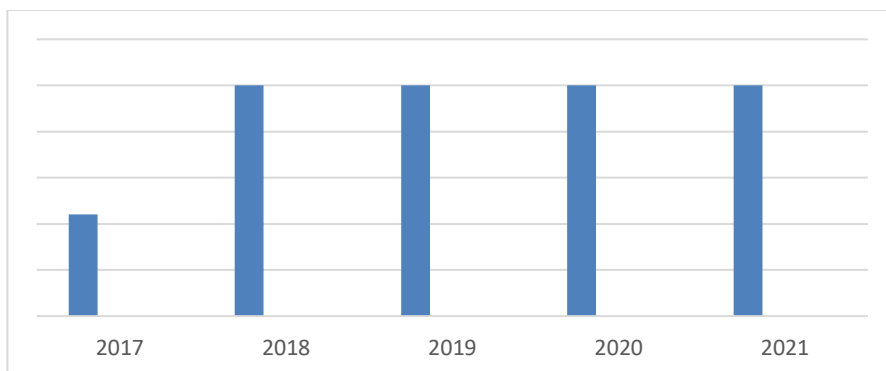
Sumber : Dinas Kesehatan Kab. Lamongan, Tahun 2021

z. Cakupan Desa/ Kelurahan mengalami KLB yang dilakukan penyelidikan epidemiologi < 24 jam

Penyakit menular yang dapat dicegah dengan imunisasi di Kabupaten Lamongan masih ditemukan beberapa penyakit yang masih berpotensi KLB atau wabah, seperti penyakit AFP, difteri, dan campak.

Begitu juga dengan kasus kejadian KLB, di hampir semua kabupaten/ kota melaporkan adanya kasus kejadian luar biasa, yang tidak hanya kasus kejadian PD3I tetapi juga kasus keracunan makanan, hal ini patut menjadi perhatian semua pihak agar kejadian luar biasa dapat dicegah seminimal mungkin. Berikut data cakupan desa/ kelurahan mengalami KLB yang dilakukan penyelidikan epidemiologi kurang dari 24 jam.

Gambar 2.51 Cakupan Desa/ Kelurahan mengalami KLB yang dilakukan penyelidikan epidemiologi < 24 jam



Sumber : Dinas Kesehatan Kab. Lamongan

Selanjutnya, berikut ini adalah indikator Standar Pelayanan Minimal (SPM) pada urusan Kesehatan :

Tabel 2.11 Capaian Indikator SPM pelayanan kesehatan Kab. Lamongan Tahun 2021

A.	Pelayanan Kesehatan Ibu Hamil		
	Jumlah ibu hamil yang mendapatkan layanan kesehatan	100 %	93.53 %
B.	Pelayanan Kesehatan Ibu Bersalin		
	Jumlah ibu bersalin yang mendapatkan layanan kesehatan	100 %	99.76 %
C.	Pelayanan Kesehatan Bayi Baru Lahir		
	Jumlah bayi baru lahir yang mendapatkan layanan kesehatan	100 %	98.60
D.	Pelayanan Kesehatan Balita		
	Jumlah balita yang mendapatkan layanan kesehatan	100 %	94.05 %
E.	Pelayanan Kesehatan Pada Usia Pendidikan Dasar		
	Jumlah warga negara usia pendidikan dasar yang mendapatkan layanan kesehatan	100 %	96.10 %
F.	Pelayanan Kesehatan Pada Usia Produktif		
	Jumlah warga Negara usia produktif yang mendapatkan layanan Kesehatan	100 %	92.94 %
G.	Pelayanan Kesehatan Pada Usia Lanjut		
	Jumlah warga negara usia lanjut yang mendapatkan layanan Kesehatan	100 %	91.47 %

H.	Pelayanan Kesehatan Penderita Diabetes Mellitus		
	Jumlah warga Negara penderita diabetes mellitus yang mendapatkan layanan Kesehatan	100 %	97.22 %
I.	Pelayanan Kesehatan Orang Terduga Tuberculosis		
	Jumlah warga Negara terduga tuberculosis yang mendapatkan layanan Kesehatan	100 %	94.33 %

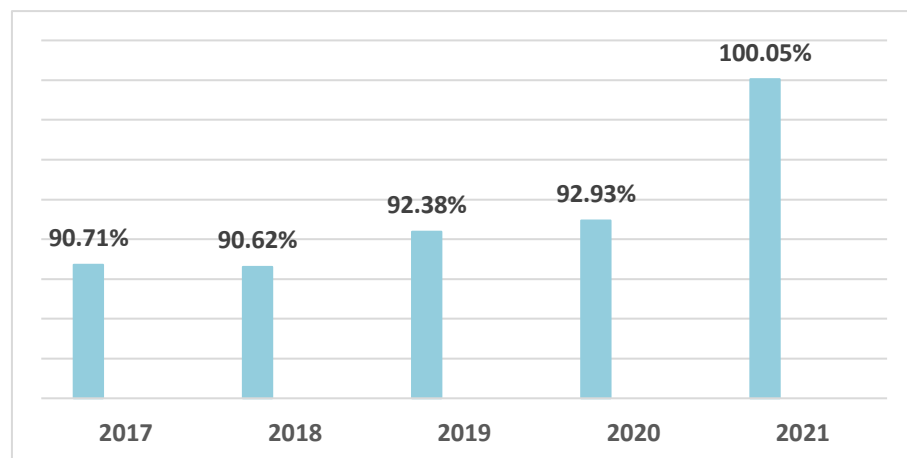
Sumber : Bag. Pemerintahan, Setda Kab. Lamongan, Tahun 2021.

3. Pekerjaan Umum dan Penataan Ruang

a. Persentase Jalan Kabupaten Dalam Kondisi Baik

Terdapat perkembangan yang sangat baik dalam kurun waktu lima tahun terakhir terkait dengan jalan Kabupaten Lamongan yang dalam kondisi baik. Jalan dalam kondisi baik merupakan salah satu program prioritas Bupati Lamongan yaitu Program JAMULA (Jalan Mulus dan Alus Lamongan). Dapat dilihat perkembangan kondisi jalan di Kabupaten Lamongan, dimana diawali pada Tahun 2017 dengan capaian sebesar 90,71 %, selanjutnya pada Tahun 2020 dengan capaian 92,93 % dan naik signifikan pada Tahun 2021 dengan capaian 100,05 %.

Gambar 2.52 Persentase Jalan Kab. Lamongan Dalam Kondisi Baik

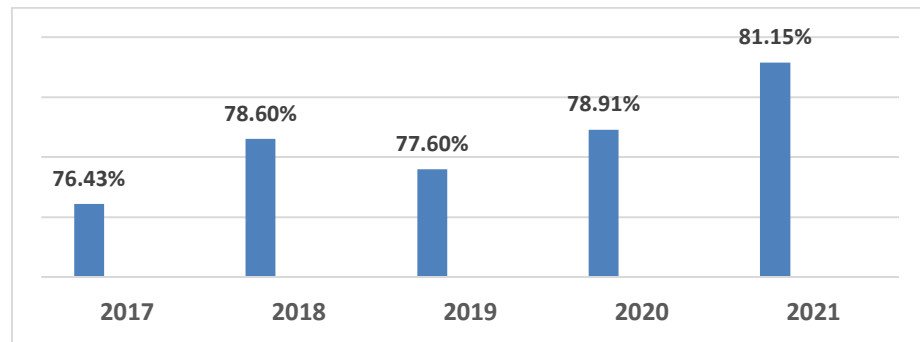


Sumber : Dinas PU Bina Marga Kab. Lamongan, Tahun 2021

b. Persentase Jembatan Dalam Kondisi Baik

Peran jembatan dengan kondisi baik sangat diperlukan untuk mendukung perekonomian daerah. Perkembangan jembatan dengan kondisi baik di Kabupaten Lamongan cukup baik. Dari tahun 2017 yang hanya sebesar 76,43 % capaian jembatan dengan kondisi baik, berkembang menjadi 78,91 % pada Tahun 2020 dan tercapai 81,15% pada Tahun 2021.

Gambar 2.53 Persentase Jembatan Kab. Lamongan Dalam Kondisi Baik



Sumber : Dinas PU Bina Marga Kab. Lamongan, Tahun 2021

c. Sumber Daya Air

Bidang Pekerjaan Umum Sumber Daya Air merupakan bagian dari kebijakan meningkatnya kepastian ketersediaan dan kualitas pelayanan dasar masyarakat yang dijabarkan dalam bentuk rencana tindakan yang mendukung peningkatan sarana infrastruktur daerah dalam rangka meningkatkan pelayanan Penyediaan Air untuk Pertanian di Kabupaten Lamongan dalam koridor pembangunan yang berwawasan lingkungan dan berkelanjutan.

Manajemen Pengelolaan Sumber daya air dalam kaitannya dengan penyediaan air bagi kegiatan pertanian di Kabupaten Lamongan terbagi dalam 4 wilayah Unit Pelayanan Teknis (UPT) yaitu UPT. Kecamatan Deket, Kecamatan Babat, Kecamatan Karanggeneng, dan Kecamatan Solokuro. Yang meliputi 55 Daerah Irigasi (DI) dengan luasan Area sawah 45.841 Ha, meliputi 10.875 Ha. merupakan Jaringan Irigasi Teknis, 14.763 Ha, Jaringan Semi Teknis, dan 20.203 Ha. Jaringan Irigasi sederhana.

Capaian kinerja sebagai berikut :

- Tercapainya Prosentase Indeks Irigasi Tahun 2021 sebesar 77,24% dari indeks Jaringan Irigasi dan Indeks Air baku dengan target sebesar 76,18% maka terjadi peningkatan sebesar 100,08%.
- Meningkatnya Volume air baku Tahun 2021 sebesar 93.657.000,00 m³ dari jumlah air baku yang dibutuhkan sebesar 117.071.593,70 m³ (terjadi peningkatan seluas 968.820 m³).
- Meningkatnya Luas baku sawah yang terlayani irigasi saat musim tanam Tahun 2021 sebesar 37.130 hektar dari jumlah bakusawah sebesar 45.841 hektar (terjadi peningkatan seluas 625 hektar).
- Luas Bebas Genangan Banjir Tahun 2021 sebesar 2.508 hektar dari

luas rawan genangan banjir sebesar 7.600 hektar (terjadi kenaikan bebas genangan banjir seluas 68 hektar).

Irigasi Kabupaten Lamongan adalah 74,84 lalu mengalami sedikit peningkatan di tahun 2017 menjadi 75,32 lalu di tahun 2018 mengalami peningkatan lagi menjadi 75,80%, tahun 2019 dan 2020 mengalami peningkatan yaitu menjadi 75,80 dan 76,43 dan pada tahun 2021 menjadi 77,24. Kondisi ini dipengaruhi adanya pemeliharaan rutin dan berkala yang dilakukan oleh pemerintah Kabupaten Lamongan terhadap ketersediaan dan saluran irigasi.

2.12 Tabel Luas Baku Sawah Yang Terlayani Irigasi

Tahun	Luas Baku Sawah Terlayani Irigasi saat Musim Tanam	Jumlah Seluruh Baku Sawah	Persentase Area Baku Sawah yang Terlayani Irigasi Saat Musim Tanam
2016	32.408	45.841	70,70 %
2017	32.937	45.841	71,85 %
2018	33.899	45.841	73,95 %
2019	34.863	45.841	76,05 %
2020	36.505	45.841	79,63 %
2021	37.130	45.841	81,00 %

Sumber : Dinas PU SDA Kab. Lamongan, Tahun 2021

d. Air Minum

Di wilayah Kabupaten Lamongan pemenuhan pelayanan air bersih Perpipaan dilaksanakan oleh PDAM dan non PDAM untuk wilayah perkotaan dan perdesaan. Persentase selama 2016-2020 konsisten mengalami peningkatan. Pada tahun 2016 persentasenya adalah 40,96 % lalu meningkat di tahun 2017 menjadi 42,28%. Lalu Pada tahun 2018, 2019 dan 2020 terus mengalami peningkatan yang konsisten menjadi secara berturut-turut yaitu 43%, 44,78% dan 48,02%. Peningkatan capaian karena adanya dukungan program dari pemerintah pusat dan provinsi, melalui sinergi tersebut dapat memperlancar dan mempercepat implementasi program penyediaan layanan air bersih bagi masyarakat dalam rangka terwujudnya kesejahteraan masyarakat.

2.13 Tabel Pemenuhan Air Bersih Kabupaten Lamongan

Tahun	Jumlah Pengguna Air Bersih	Jumlah Seluruh Rumah Tangga	Persentase Pemenuhan Air Bersih
2016	144.922	353.840	40,96 %
2017	149.597	353.840	42,28 %
2018	152.164	353.840	43,00 %
2019	153.597	353.840	44,78 %
2020	162.973	353.840	46,06 %
2021	167.255	353.840	47,27 %

Sumber : Dinas PUPRCK Kab. Lamongan, Tahun 2021

Berikut ini adalah realisasi SPM bidang pelayanan Pekerjaan Umum Kabupaten Lamongan Tahun 2021 :

Tabel 2.14 Realisasi SPM bidang pelayanan pekerjaan umum Kabupaten Lamongan Tahun 2021

No.	Indikator SPM	Target	Realisasi
A.	Penyediaan Kebutuhan Pokok Air Minum Sehari-Hari		
1.	Jumlah Warga Negara yang memperoleh kebutuhan pokok air minum sehari-hari	100 %	100 %
B.	Penyediaan Pelayanan Pengolahan Air Limbah Domestik		
1.	Jumlah Warga Negara yang memperoleh layanan pengolahan air limbah domestic	100 %	94.7 %

Sumber : Bag. Pemerintahan, Setda Kab. Lamongan, Tahun 2021.

4. Perumahan Rakyat dan Kawasan Permukiman

Dalam pengukuran capaian indikator kinerja Perumahan Rakyat dan Kawasan Permukiman, maka diperlukan indikator kinerja Insfrastruktur Permukiman.

Infrastruktur Permukiman adalah fasilitas-fasilitas fisik yang dikembangkan atau dibutuhkan oleh masyarakat untuk fungsi-fungsi pemerintahan dalam penyediaan air bersih, tenaga listrik, pembuangan limbah, transportasi dan pelayanan similar untuk memfasilitasi tujuan-tujuan ekonomi dan social. Pembangunan perumahan rakyat dan kawasan permukiman di Kabupaten Lamongan bukan hanya mendorong pertumbuhan ekonomi, tapi juga meningkatkan kualitas hidup masyarakatnya.

Indeks Infrastruktur Permukiman di Kabupaten Lamongan tahun 2019 sebesar 74,72, sebesar 79,30 pada tahun 2020, dan mengalami

kenaikan yang signifikan pada tahun 2021 sebesar 80,66. Hal ini didukung oleh beberapa komponen, yaitu peningkatan persentase jalan lingkungan kawasan perkotaan dalam kondisi baik, persentase layanan air minum dan persentase akses sanitasi yang layak serta penurunan luas kawasan kumuh.

Tabel 2.15 Indeks Infrastruktur Permukiman Kab. Lamongan

No.	Tahun	Indeks Infrastruktur Permukiman
1.	2017	72,06
2.	2018	72,88
3.	2019	74,72
4.	2020	79,3
5.	2021	80,66

Sumber : Dinas PRKPCCK Kab. Lamongan, Tahun 2021.

Berikut ini adalah Realisasi Indikator SPM bidang Pelayanan Perumahan Rakyat di Kabupaten Lamongan Tahun 2021

Tabel 2.16 Realisasi SPM Bidang Pelayanan Perumahan Rakyat

No	Indikator SPM	Target	Realisasi
A.	Penyediaan Dan Rehabilitasi Rumah Yang Layak Huni Bagi Korban Bencana Kabupaten/Kota		
1.	Presentase Warga Negara korban bencana yang memperoleh rumah layak huni	100 %	100 %
B.	Fasilitasi Penyediaan Rumah Yang Layak Huni Bagi Masyarakat Yang Terkena Relokasi Program Pemerintah Daerah Kabupaten/Kota		
1.	Jumlah Warga Negara yang terkena relokasi akibat program Pemerintah Daerah kabupaten/kota yang memperoleh fasilitasi penyediaan rumah yang layak huni	100 %	100 %

Sumber : Bagian Pemerintahan Setda Kab. Lamongan, Tahun 2021.

5. Ketentraman, Ketertiban Umum, dan Perlindungan Masyarakat

Capaian kinerja Pemerintah kabupaten Lamongan urusan Ketentraman, Ketertiban Umum dan Perlindungan Masyarakat adalah tercapainya Penegakan pelanggaran perda dan gangguan trantibum yang diselesaikan, hal ini dipengaruhi oleh pelaksanaan pencegahangangguan trantibum dalam bentuk kegiatan Patroli Wilayah, PembinaanPelanggar Perda; Pemberdayaan Anggota Linmas; dan Pembekalan Teknis Anggota Limas (Jambore Linmas).

Berikut capaian indikator terkait Ketentraman, Ketertiban Umum di

Kabupaten Lamongan Tahun 2021, yaitu :

- Persentase penanganan kebakaran di Kabupaten Lamongan 100%
- Jumlah dan jenis layanan penyelamatan dan evakuasi pada kondisi membahayakan manusia (operasi darurat non kebakaran) 50 kasus
- Jumlah dan kualitas barang/jasa 10 kasus
- Persentase warga negara yang memperoleh layanan informasi rawan bencana 100%.
- Persentase pelayanan pencegahan dan kesiapsiagaan terhadap bencana 100%.
- Persentase masyarakat yang memperoleh pelayanan pencegahandan kesiapsiagaan terhadap bencana 100%.

Tabel 2.17 Realisasi SPM bidang Pelayanan Ketentraman, Ketertiban Umum, dan Perlindungan Masyarakat Kab. Lamongan Tahun 2021 :

No.	Indikator SPM	Target	Realisasi
A.	Pelayanan Ketentraman dan Ketertiban Umum Terhadap Penegakan Perda sesuai Mutu dan pelayanan ganti rugi		
1.	Capaian Penegakan Perda sesuai Mutu dan pelayanan ganti rugi	100%	100%
B.	Pelayanan Ketentraman dan Ketertiban Umum Terhadap Jumlah Penegakan Perda sesuai Mutu		
1.	Jumlah Penegakan Perda sesuai Mutu	100%	100%
C.	Pelayanan informasi rawan bencana		
1.	Pelayanan pencegahan dan kesiapsiagaan terhadap bencana	100%	100%
D.	Pelayanan penyelamatan dan evakuasi korban bencana		
1.	Pelayanan penyelamatan dan evakuasi korban bencana)	100%	81.77 %
E.	Pelayanan Penyelamatan dan evakuasi korban kebakaran		
1.	Pelayanan Penyelamatan dan evakuasi korban kebakaran	100%	100%

Sumber : Bagian Pemerintahan Setda Kab. Lamongan, Tahun 2021.

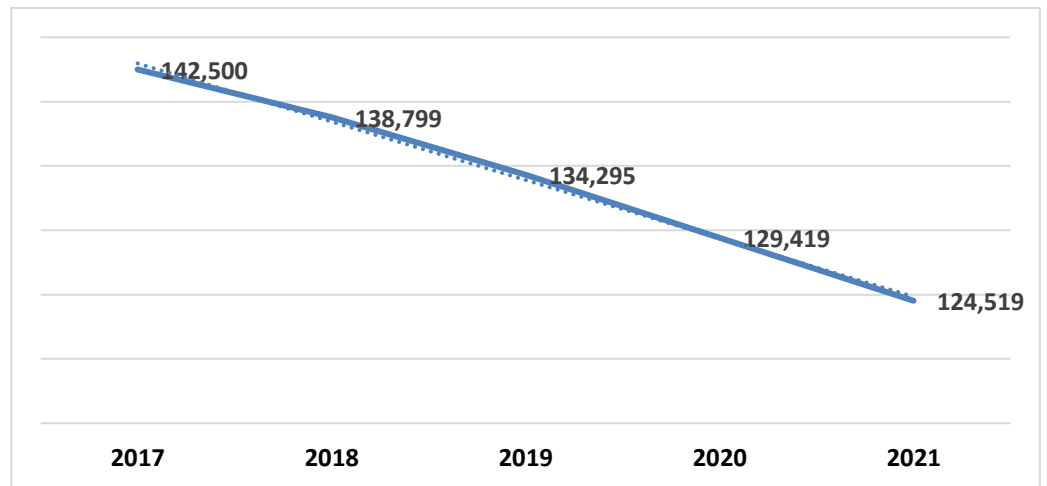
6. Sosial

Pemerintah Kabupaten Lamongan hadir dalam memberikan pemberdayaan masyarakat khususnya bagi Penyandang Masalah

Kesejahteraan. Berbagai pemberdayaan dan bantuan telah disalurkan kepada masyarakat yang membutuhkan sebagai bentuk upaya penurunan kemiskinan.

a. Jumlah Penyandang Masalah Kesejahteraan Sosial (PMKS)

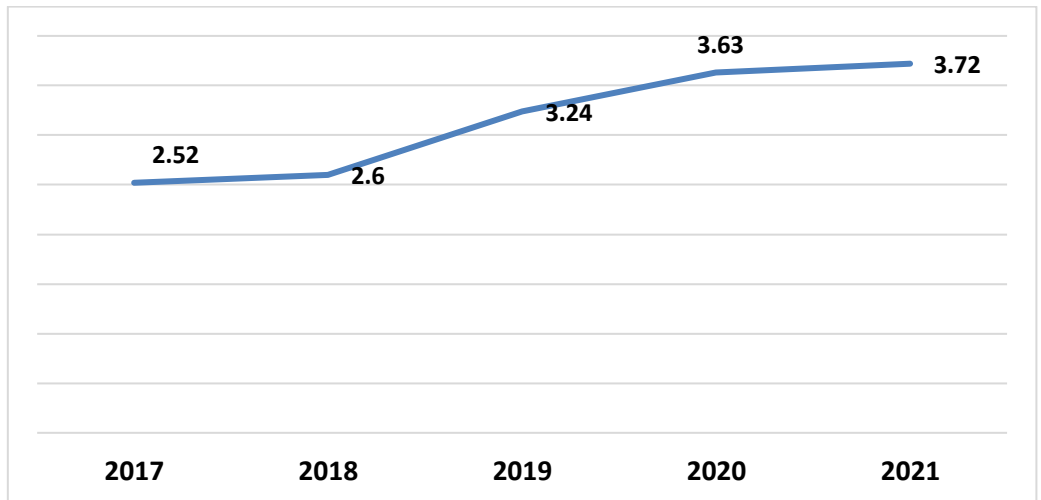
Gambar 2.54 Jumlah PMKS Kab. Lamongan



Sumber Data : Dinas Sosial Kab. Lamongan, Tahun 2021.

b. Persentase PMKS yang mendapat bantuan sosial

Gambar 2.55 Persentase PMKS Yang Mendapat Bantuan Sosial



Sumber Data : Dinas Sosial Kab. Lamongan, Tahun 2021.

Berikut ini realisasi indikator SPM Pelayanan Sosial di Kabupaten Lamongan Tahun 2021 :

Tabel 2.18 Realisasi SPM Pelayanan Sosial Kab. Lamongan Th. 2021

No.	Indikator SPM	Target	Target	Realisasi	Realisasi
A.	Rehabilitasi Sosial Dasar Penyandang Disabilitas Terlantar Di Luar Panti				
1.	Jumlah Warga Negara penyandang disabilitas terlantar yang	100%	5.365	100%	5.365

	memperoleh rehabilitasi sosial di luar panti				
B. Rehabilitasi Sosial Dasar Anak Terlantar Di Luar Panti					
1.	Jumlah Anak Terlantar yang memperoleh rehabilitasi sosial di luar panti	100%	10.153	99.99%	10.152
C. Rehabilitasi Sosial Dasar Lanjut Usia Terlantar Di Luar Panti					
1.	Jumlah Warga Negara lanjut usia telantar yang memperoleh rehabilitasi sosial di luar panti	100%	8.422	99.75%	8.401
D. Rehabilitasi Sosial Dasar Tuna Sosial Khususnya Gelandangan Dan Pengemis Di Luar Panti					
1.	Jumlah Warga Negara/gelandangan dan pengemis yang mendapatkan rehabilitasi sosial dasar tuna sosial di luar panti	100%	25	100%	25
E. Perlindungan Dan Jaminan Sosial Pada Saat Dan Setelah Tanggap Darurat Bencana Bagi Korban Bencana Kabupaten/Kota					
1.	Jumlah Warga Negara korban bencana kabupaten/kota yang mendapatkan perlindungan dan jaminan sosial pada saat dan setelah tanggap darurat bencana bagi korban bencana kab/ kota	100%	49.363	100%	49.363

Sumber : Bagian Pemerintahan Setda Kab. Lamongan, Tahun 2021.

II. Urusan Wajib Yang Tidak Berkaitan dengan Pelayanan Dasar

Berikut ini Urusan Wajib Yang Tidak Berkaitan dengan Pelayanan Dasar yang dilaksanakan oleh Pemerintah Kabupaten Lamongan :

Tabel 2.19 Urusan Wajib Yang Tidak Berkaitan Dengan Pelayanan Dasar

No.	Urusan Pemerintahan	Perangkat Daerah Pelaksana
1.	Tenaga Kerja	Dinas Tenaga Kerja

2.	Pemberdayaan Perempuan dan Perlindungan Anak	Dinas Pemberdayaan Perempuan dan Perlindungan Anak
3.	Pangan	Dinas Ketahanan Pangan dan Pertanian
4.	Pertanahan	BPKAD
5.	Lingkungan Hidup	Dinas Lingkungan Hidup
6.	Administrasi Kependudukan dan Catatan Sipil	Dinas Kependudukan dan Catatan Sipil
7.	Pemberdayaan Masyarakat dan Desa	Dinas Pemberdayaan Perempuan dan Perlindungan Anak
8.	Pengendalian Penduduk dan Keluarga Berencana	Pengendalian Penduduk dan Keluarga Berencana
9.	Perhubungan	Dinas Perhubungan
10.	Komunikasi dan Informatika	Dinas Komunikasi dan Informatika
11.	Koperasi, Usaha Kecil dan Menengah	Dinas Koperasi dan Usaha Mikro
12.	Penanaman Modal	Dinas Pelayanan Terpadu Satu Pintu
13.	Kepemudaan dan Olah Raga	Dinas Pemuda dan Olahraga
14.	Statistik	Dinas Komunikasi dan Informatika
15.	Persandian	Dinas Komunikasi dan Informatika
16.	Kebudayaan	Dinas Pariwisata dan Kebudayaan
17.	Perpustakaan	Dinas Perpustakaan Daerah dan Kearsipan
18.	Kearsipan	Dinas Perpustakaan Daerah dan Kearsipan

Sumber : Permendagri No. 86 Tahun 2017

1. Tenaga Kerja

Menurut UU No. 13 Tahun 2003 Bab I pasal 1 ayat 2 disebutkan bahwa tenaga kerja adalah setiap orang yang mampu melakukan pekerjaan guna menghasilkan barang atau jasa baik untuk memenuhi kebutuhan sendiri maupun untuk masyarakat. Secara garis besar penduduk suatu negara dibedakan menjadi dua kelompok, yaitu tenaga kerja dan bukan tenaga kerja. Penduduk tergolong tenaga kerja jika penduduk tersebut telah memasuki usia kerja. Membaiknya perekonomian memberikan pengaruh yang cukup signifikan terhadap penurunan Tingkat Pengangguran Terbuka (TPT) dan pelambatan angka kemiskinan. Tingkat Pengangguran Terbuka tahun 2021 sebesar 4,90%, terjadi penurunan dibandingkan dengan tahun 2020 sebesar 5,13%

TPT di kabupaten lamongan masih lebih baik dibandingkan dengan TPT Nasional maupun Provinsi Jawa Timur. Penurunan TPT ini dipengaruhi oleh peningkatan aktivitas perekonomian terutama dibidang Industri Manufaktur. Disisi angka kemiskinan pada tahun 2021 sebesar 13,86% mengalami kenaikan dibandingkan dengan tahun 2020 yakni sebesar 13,85%. Namun peningkatan tersebut masih dibawah rata-rata peningkatan angka kemiskinan provinsi.

Tabel 2.20 TPT dan Penduduk Bekerja Menurut Jenis Pendidikan Kab. Lamongan

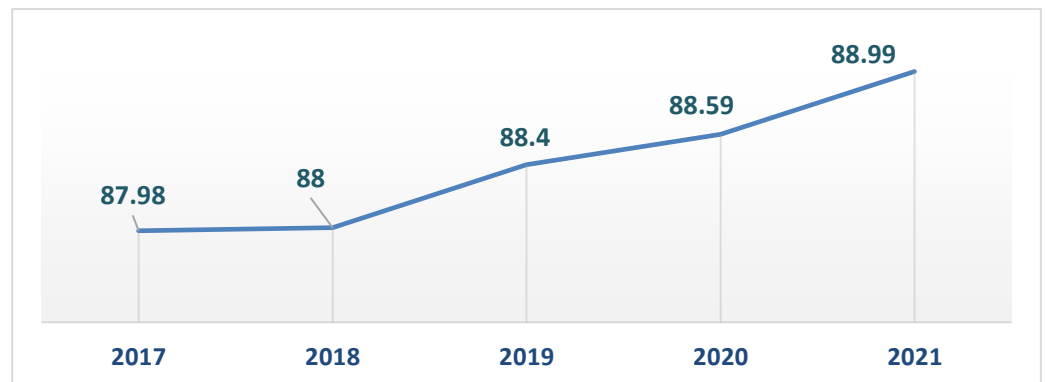
No	Uraian	TAHUN				
		2017	2018	2019	2020	2021
1	Tingkat Pengangguran Terbuka (TPT)	4,12	3,17	4,00	5,13	4,90
2	Penduduk yang Bekerja Menurut Pendidikan Tertinggi					
	- SD Kebawah	250.849	245.426	239.532	240.372	233.106
	- SMP	131.973	128.970	137.533	144.353	142.170
	- SMA	114.834	130.787	121.074	145.321	152.522
	- SMK	50.689	48.611	46.043	40.067	41.822
	- Diploma + Universitas	63.685	60.899	75.237	76.312	80.309

Sumber : BPS Kab. Lamongan, Tahun 2021.

2. Urusan Pemberdayaan Perempuan Dan Perlindungan Anak

Kinerja pembangunan urusan pemberdayaan perempuan dan perlindungan anak dapat dilihat dari meningkatnya Indeks Pembangunan Gender. Berikut ini capaian pembangunan gender selama lima tahun terakhir di Kabupaten Lamongan :

Gambar 2.56 indeks Pembangunan Gender Kabupaten Lamongan



Sumber : BPS Kab. Lamongan, Tahun 2021.

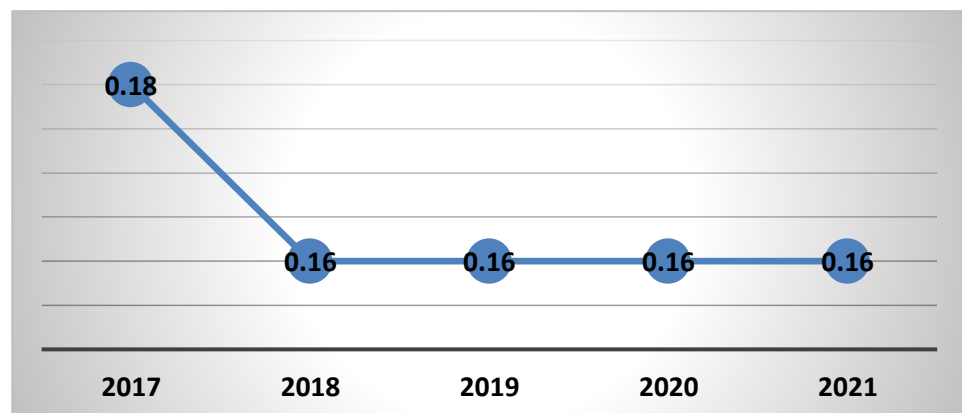
Pada tahun 2021 Indeks Pembangunan Gender Kabupaten Lamongan mengalami peningkatan menjadi 88,99% dimana pada tahun 2020 terealisasi sebesar 88,59 persen, hal ini dipengaruhi oleh peran perempuan di dalam pembangunan terutama di bidang Ekonomi, Politik dan Pemerintahan. Pemerintah daerah harus terus meningkatkan Indeks pembangunan gender karena indeks nya masih berada dibawah 100% sehingga menjadi tantangan periode selanjutnya untuk Kabupaten Lamongan meningkatkan IPG.

Prestasi dalam pembangunan pemberdayaan perempuan dan perlindungan anak adalah diraihnya penghargaan Kabupaten Layak Anak dan Anugerah Parahita Ekapraya (APE) kategori Madya Pengarusutamaan Gender dari Menteri Pemberdayaan Perempuan dan Perlindungan Anak.

3. Urusan Pangan

Ketahanan pangan merupakan suatu sistem ekonomi pangan yang terintegrasi dan terdiri atas berbagai subsistem. Subsistem utamanya adalah ketersediaan pangan, distribusi pangan dan konsumsi pangan. Terwujudnya ketahanan pangan merupakan sinergis dan interaksi antar ketiga subsistem tersebut yang merupakan satu kesatuan yang didukung oleh adanya berbagai input yaitu sumberdaya alam, kelembagaan, budaya dan teknologi.

Gambar 2.57 Indeks Ketahanan Pangan Kabupaten Lamongan



Sumber : BPS Kab. Lamongan, Tahun 2021.

Capaian kinerja Pemerintah Kabupaten Lamongan Urusan Pangan ditunjukkan dengan Indeks Ketahanan Pangan, dimana pada tahun 2021 mencapai 0,16. Capaian ini menjadikan Kabupaten Lamongan masuk kategori Kabupaten Sangat Tahan Pangan. Tercapainya indeks ketahanan pangan dipengaruhi oleh tersedianya cadangan pangan yang cukup dan tercukupinya ketersediaan pangan terutama padi dan jagung.

4. Urusan Pertanian

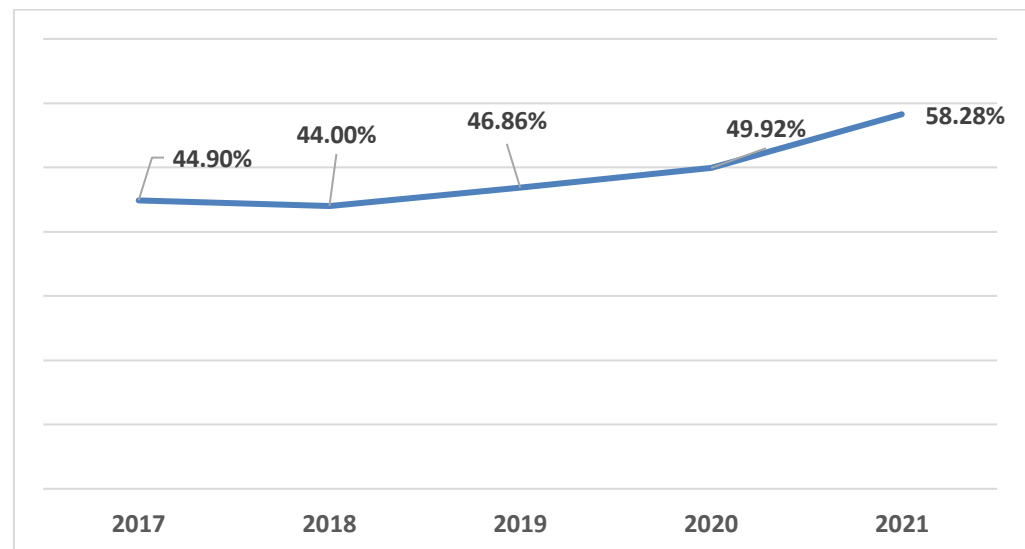
Dalam upaya meningkatkan aset Pemerintah Kabupaten Lamongan melaksanakan Program Penguasaan, Pemilikan, Penggunaan dan Pemanfaatan Tanah yang di laksanakan oleh Perumahan Rakyat dan Kawasan Permukiman Kabupaten Lamongan.

Program Penataan Penguasaan, Pemilikan, Penggunaan dan Pemanfaatan Tanah, dengan kegiatan yang dilaksanakan :

- Penentuan Penilaian Hak Atas Tanah ;
- Tukar Menukar dan Atau Mutasi Tanah Milik Pemerintah ;
- Pengadaan Tanah Untuk Kepentingan Pemerintah Daerah.

Gambar 2.58

Persentase Tanah Aset Pemerintah Daerah Yang Bersertifikat



Sumber : BPS Kab. Lamongan, Tahun 2021.

5. Urusan Lingkungan Hidup

IKLH (Indeks Kualitas Lingkungan Hidup) merupakan gambaran atau indikasi awal yang memberikan gambaran kondisi lingkungan hidup pada lingkup dan periode tertentu. Capaian IKLH Kabupaten Lamongan setiap tahunnya mengalami peningkatan karena dipengaruhi oleh semakin meningkatnya kualitas udara dan peningkatan kesadaran masyarakat akan upaya pengelolaan lingkungan namun pada tahun 2021 IKLH (Indeks Kualitas Lingkungan Hidup) mengalami penurunan menjadi 64,92. Berikut pergerakan IKLH di Kabupaten Lamongan sejak tahun 2016 sampai dengan 2021 :

**GAMBAR 2.59 PERGERAKAN INDEKS KUALITAS LINGKUNGAN
TAHUN 2016-2021**



Sumber: Dinas Lingkungan Hidup Kabupaten Lamongan, 2021

Capaian kinerja Pemerintah Kabupaten Lamongan urusan Lingkungan Hidup adalah sebagai berikut :

- 1) Indeks Kualitas Air (IPA) pada tahun 2020 tercapai 68,18 melampaui target yang ditetapkan sebesar 68,02. Namun tahun 2021 Indeks Kualitas Air terealisasi sebesar 59,52 mengalami penurunan dibanding tahun sebelumnya, dikarenakan adanya perubahan metode perhitungan diantaranya menyertakan data kualitas air yang bukan kewenangan pengelolaan Kabupaten Lamongan yakni data kualitas air Bengawan Solo;
- 2.) Indeks Kualitas Udara pada tahun 2020 terealisasi 84,27 melampaui target yang ditetapkan sebesar 78,22 Pada tahun 2021 Indeks Kualitas Udara terealisasi sebesar 84,04 mengalami penurunan dibanding tahun sebelumnya, hal ini merupakan dampak dari meningkatnya aktifitas masyarakat dan dunia usaha pada tahun 2021 setelah tidak ada lagi Pembatasan Sosial Berskala Besar pada tahun 2021;
- 3.) Indeks Tutupan Lahan pada Tahun 2020 tercapai 58,91 melampaui target yang ditetapkan sebesar 51,73 Tutupan lahan, sedangkan Indeks Tutupan Lahan tahun 2021 terealisasi sebesar 38,84 mengalami penurunan dibanding tahun sebelumnya, dikarenakan adanya perubahan metode perhitungan yang dilakukan melalui sistem data citra satelit. Kabupaten Lamongan sebagian besar berupa vegetasi yang terbagi dalam kawasan lindung dan kawasan budidaya.

Program unggulan Kabupaten Lamongan dalam penataan dan perbaikan lingkungan adalah Program Lamongan Green and Clean (LGC) yaitu suatu program pengelolaan lingkungan dengan menitik beratkan pada peran serta masyarakat. Program ini telah tersebar dan dilaksanakan

di seluruh pelosok Kabupaten Lamongan. Selain program LGC, Pemerintah Kabupaten Lamongan juga memprogramkan kegiatan yang bersifat inovatif antara lain konservasi energi dengan biogas dan solar cell, pengadaan komposter dan optimalisasi operasional bank sampah induk, pusat daur ulang sampah dan TPS 3R, konservasi sumber dayaair dan pengendalian kerusakan sumber-sumber air.

Berikut tabel yang menunjukkan kinerja Kabupaten Lamongan pada indikator-indikator tersebut:

TABEL 2.21 KINERJA PEMERINTAH DAERAH PADA ASPEK LINGKUNGAN

No.	Indikator Kinerja	Capaian Kinerja				
		2017	2018	2019	2020	2021
1.	Indeks Kualitas Air	63,33	65,29	66,67	68,18	59,52
2.	Indeks Kualitas Udara	77,07	79,97	82,86	84,27	84,04
3.	Indeks Kualitas Lahan	55,20	56,6	57,67	58,91	38,84
4.	IKLH	64,20	66,22	67,93	72,67	64,92

Sumber: Dinas Lingkungan Hidup Kabupaten Lamongan, 2021.

6. Administrasi Kependudukan dan Catatan Sipil

Pembangunan urusan administrasi kependudukan dan catatan sipil diarahkan untuk meningkatkan tertib administrasi kependudukan dan peningkatan kualitas layanan kependudukan, data dinas kependudukan dan pencatatan sipil Kabupaten Lamongan Tahun 2021, jumlah penduduk Kabupaten Lamongan pada tahun 2021 sebesar 1 Juta 380ribu 145 jiwa, yang terdiri dari 691 ribu 411 jiwa atau 50,10 persen laki-laki dan 688 ribu 734 jiwa atau 49,90 persen perempuan.

a. Persentase Kepemilikan KTP Elektronik

Gambar 2.60 Persentase Kepemilikan KTP Elektronik Kab. Lamongan



Sumber: Disdukcapil Kabupaten Lamongan, Tahun 2021.

b. Persentase Kepemilikan Kartu Keluarga

Gambar 2.61 Persentase Kepemilikan Kartu Keluarga Kab. Lamongan

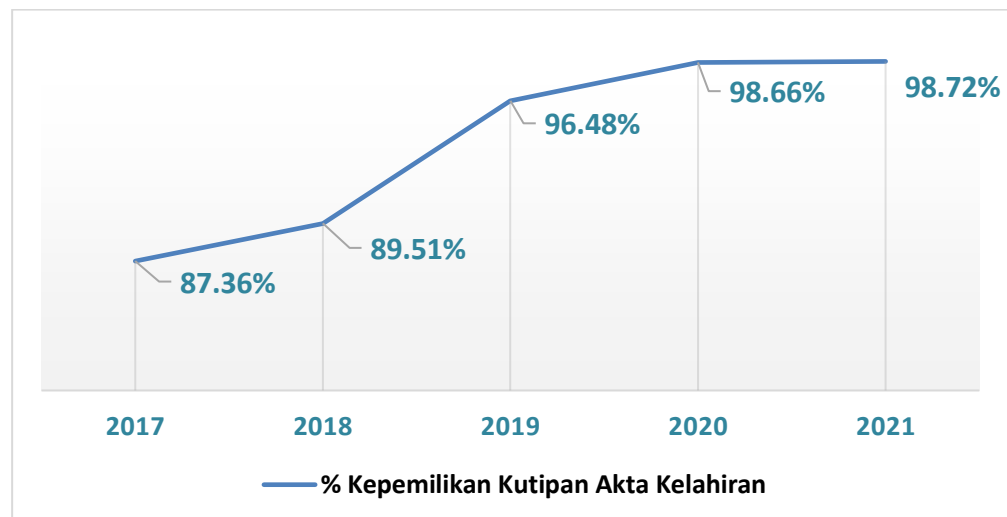


Sumber: Disdukcapil Kabupaten Lamongan, Tahun 2021.

c. Persentase Kepemilikan Kutipan Akta Kelahiran

Gambar 2.62

Persentase Kepemilikan Kutipan Akta Kelahiran Kab. Lamongan

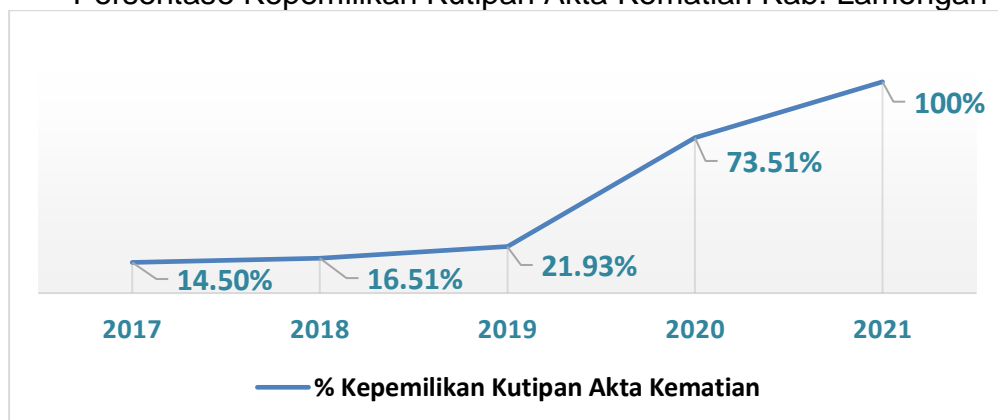


Sumber: Disdukcapil Kabupaten Lamongan, Tahun 2021.

d. Persentase Kepemilikan Kutipan Akta Kematian

Gambar 2.63

Persentase Kepemilikan Kutipan Akta Kematian Kab. Lamongan



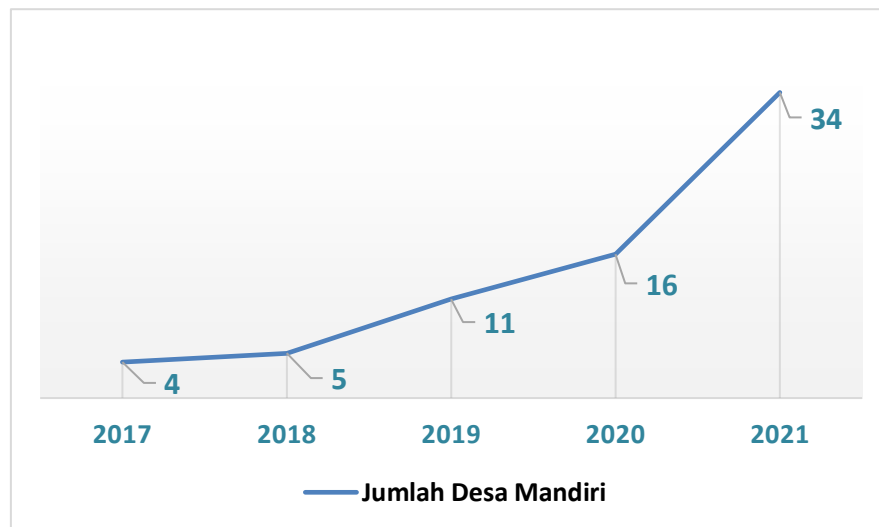
Sumber: Disdukcapil Kabupaten Lamongan, Tahun 2021.

7. Urusan Pemberdayaan Masyarakat dan Desa

Capaian kinerja urusan Pemberdayaan Masyarakat Dan Desa, ditandai dengan tercapainya indikator jumlah desa mandiri pada tahun 2021 sebanyak 34 desa mandiri, jika dibandingkan realisasi pada tahun 2020 sebanyak 16 desa mandiri.

Tercapainya kinerja Pemerintah Kabupaten Lamongan urusan pemberdayaan masyarakat dan desa, dipengaruhi oleh meningkatnya kinerja Dinas Pemberdayaan Masyarakat dan Desa, meliputi peningkatan prosentase Kelompok Masyarakat Yang diberdayakan, peningkatan prosentase perkembangan BUMDes aktif, peningkatan prosentase Nilai Keswadayaan Masyarakat, peningkatan Prosentase Desa Berkembang serta peningkatan prosentase kelompok perempuan aktif.

Gambar 2.64 Jumlah Desa Mandiri Kabupaten Lamongan



Sumber: Disdukcapil Kabupaten Lamongan, Tahun 2021.

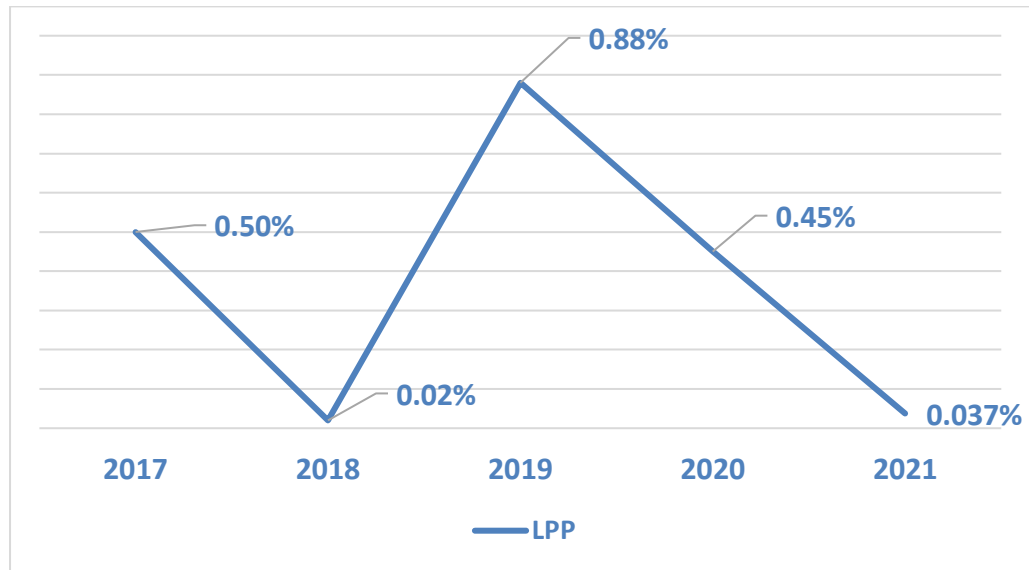
8. Urusan Pengendalian Penduduk Dan Keluarga Berencana

Dalam melaksanakan pembangunan di daerah, kebijakan terkait Pengendalian Penduduk dan Keluarga Berencana merepresentasikan upaya meningkatkan kualitas SDM sebagai perwujudan pemanfaatan bonus demografi. Jumlah penduduk Kabupaten Lamongan pada tahun 2021 sebesar 1,380,145 jiwa, yang terdiri dari 691.411 jiwa atau 50,10 % berjenis kelamin laki-laki dan 688.734 jiwa atau 49,90 % berjenis kelamin perempuan.

Berdasarkan usia, komposisi penduduk Kabupaten Lamongan didominasi umur produktif sebesar 71,13%, anak-anak sebanyak 19,66% dan usia lanjut sebanyak 9,21%. Trend pertumbuhan penduduk di Kabupaten Lamongan dalam lima tahun terakhir ini menunjukkan

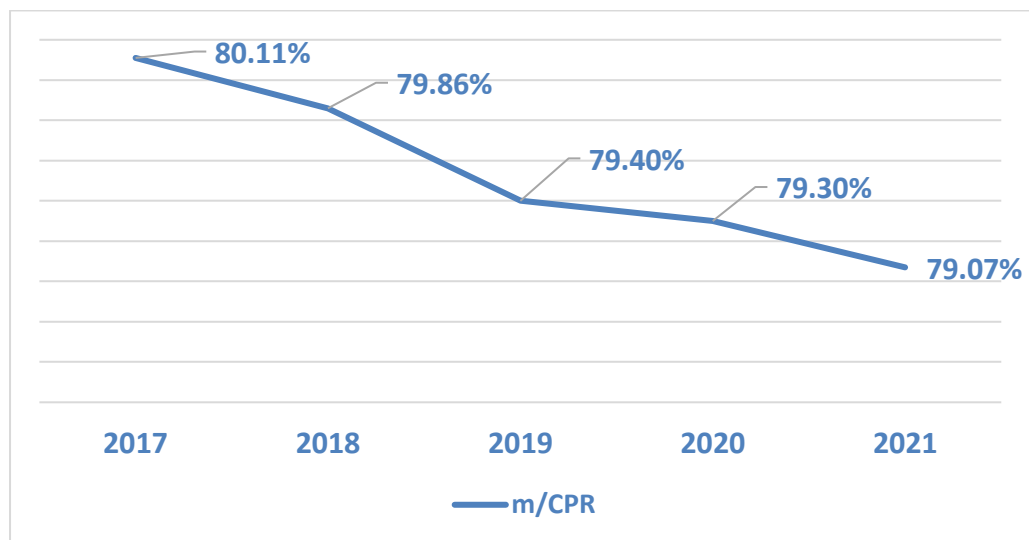
ketidakstabilan seiring dengan menurunnya realisasi peserta KB aktif (m-CPR).

Gambar 2.65 Laju Pertumbuhan Penduduk Kabupaten Lamongan



Sumber: DPPKB Kabupaten Lamongan, Tahun 2021.

Gambar 2.66 Prevalansi Peserta KB Aktif (m-CPR) Kabupaten Lamongan



Sumber: DPPKB Kabupaten Lamongan, Tahun 2021.

9. Urusan Perhubungan

Capaian kinerja Pemerintah Kabupaten Lamongan urusan perhubungan meliputi pelayanan transportasi oleh perusahaan transportasi dipandang masyarakat semakin baik serta tingkat kelancaran transportasi di wilayah Kabupaten Lamongan semakin baik hal ini dikarenakan ada beberapa faktor seperti adanya pelebaran jalan di beberapa ruas jalan, diadakannya penertiban jalan dan pemasangan rambu yang semakin di tambah. Sehingga sangat berpengaruh signifikan terhadap kelancaran lalu lintas.

Gambar 2.67

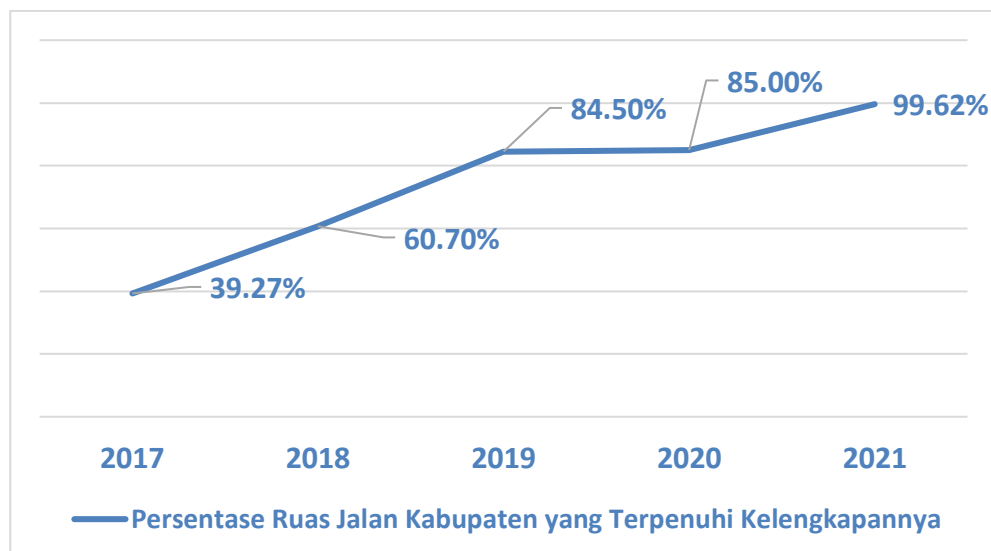
Indeks Layanan Lalu Lintas dan Angkutan Jalan Kabupaten Lamongan



Sumber: Dinas Perhubungan Kabupaten Lamongan, Tahun 2021.

Gambar 2.68

Persentase Ruas Jalan Kabupaten yang Tepenuhi Alat Kelengkapannya

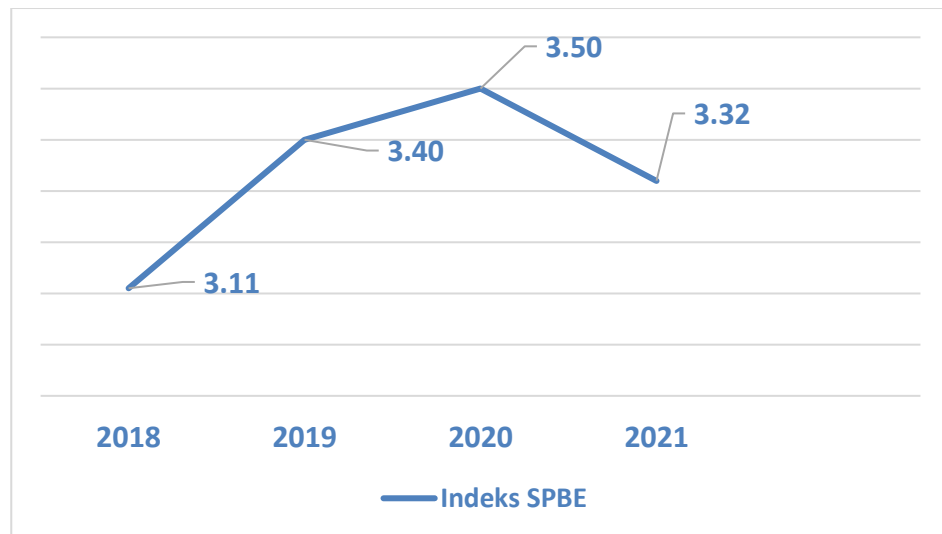


Sumber: Dinas Perhubungan Kabupaten Lamongan, Tahun 2021.

10. Urusan Komunikasi Dan Informatika

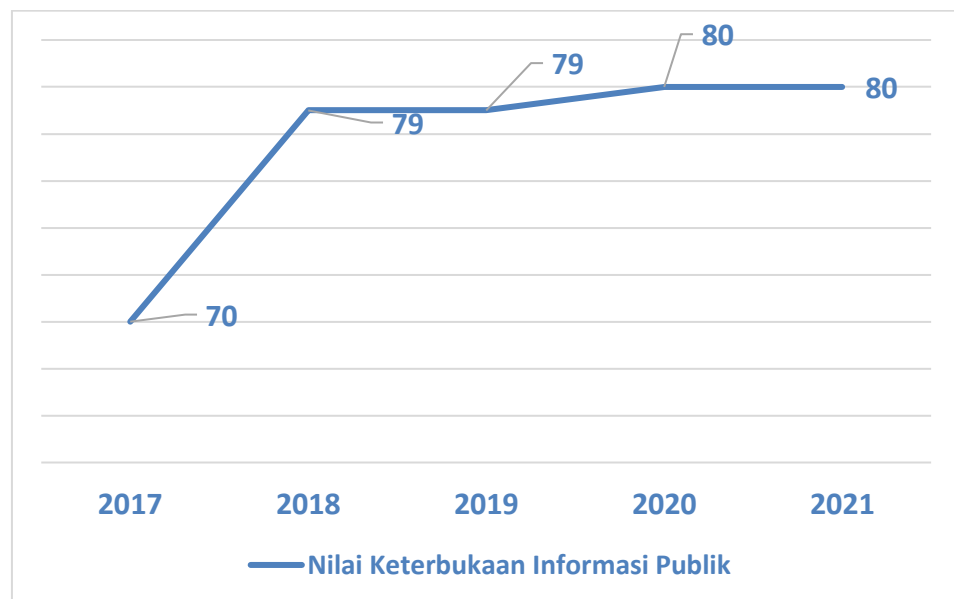
Sejak tahun 2018 penilaian Pemeringkatan e-Government Indonesia (PeGI) diganti dengan penilaian Sistem Pemerintahan Berbasis Elektronik (SPBE). Realisasi dan capaian kinerja SPBE Kabupaten Lamongan menurut penilaian Kemenpan RB pada Tahun 2021 tercapai dengan predikat BAIK. Hal ini tentunya dapat dicapai berkat dukungan banyak pihak untuk mendukung pelayanan publik yang berbasis elektronik. Berikut beberapa realisasi kinerja terkait urusan komunikasi dan informatika di Kabupaten Lamongan :

Gambar 2.69 Indeks SPBE



Sumber: Dinas Kominfo Kabupaten Lamongan, Tahun 2021.

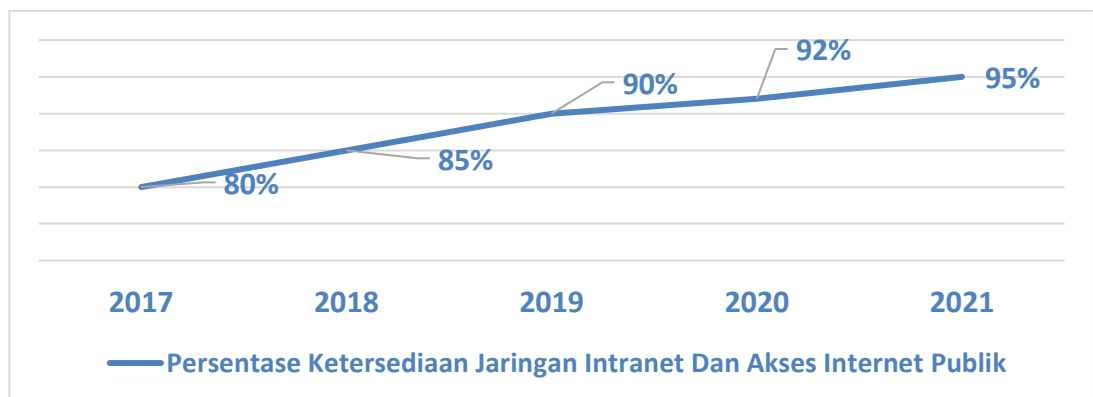
Gambar 2.70 Nilai Keterbukaan Informasi Publik



Sumber: Dinas Kominfo Kabupaten Lamongan, Tahun 2021.

Gambar 2.71

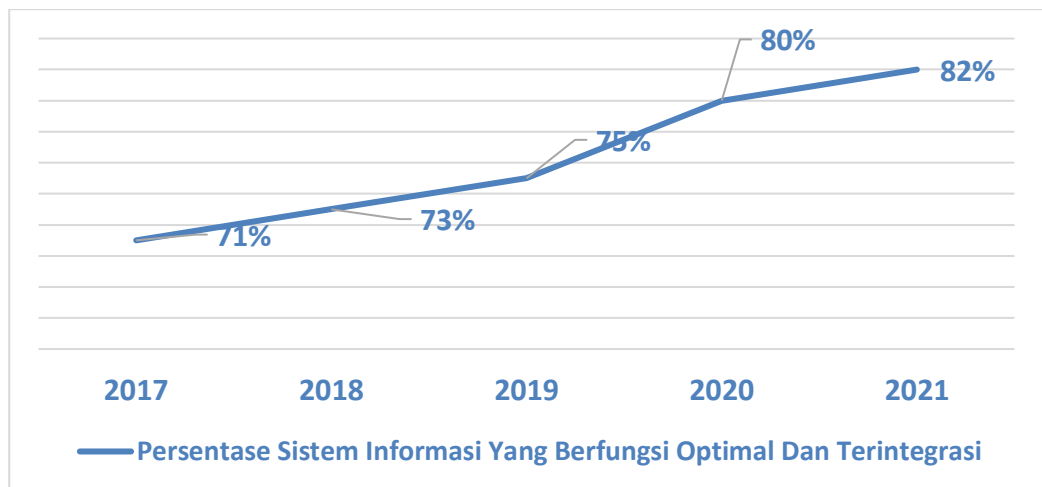
Persentase Ketersediaan Jaringan Intranet Dan Akses Internet Publik



Sumber: Dinas Kominfo Kabupaten Lamongan, Tahun 2021.

Gambar 2.72

Persentase Sistem Informasi Yang Berfungsi Optimal Dan Terintegrasi



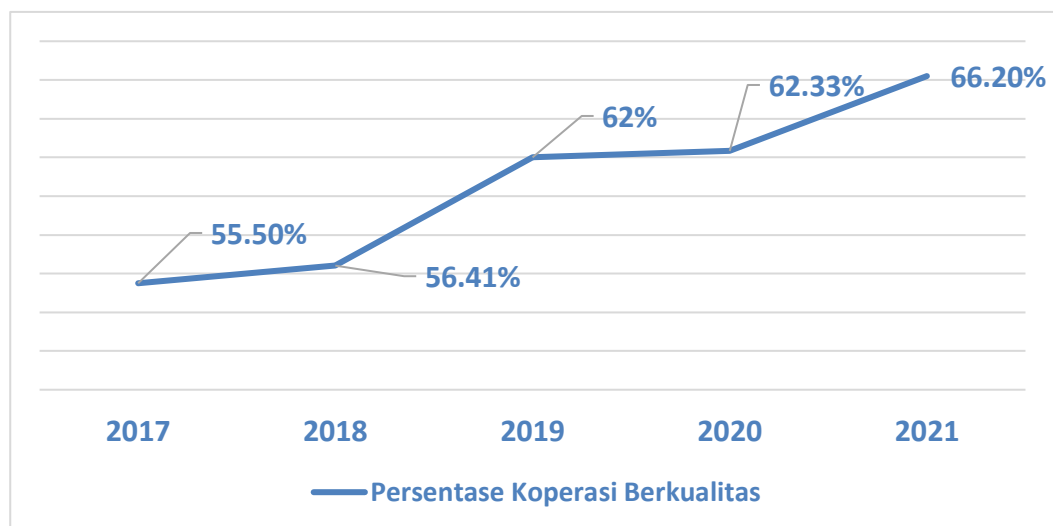
Sumber: Dinas Kominfo Kabupaten Lamongan, Tahun 2021.

11. Urusan Koperasi, Usaha Kecil dan Menengah

Pemerintah Kabupaten Lamongan senantiasa berupaya untuk meningkatkan kualitas koperasi agar semakin sehat dan aktif. Berbagai upaya yang dilaksanakan melalui pelayanan koperasi dan usaha mikro ukm, diantaranya dengan meningkatkan pengawasan dan pemeriksaan koperasi, pemberdayaan dan perlindungan koperasi.

Selanjutnya untuk meningkatkan pendapatan per kapita masyarakat, Pemerintah Kabupaten Lamongan berupaya untuk terus melaksanakan pemberdayaan dan pengembangan usaha menengah, usaha kecil dan usaha mikro. Capaian kinerja Pemerintah Kabupaten Lamongan urusan Koperasi dan Usaha Mikro adalah sebagai berikut :

Gambar 2.73 Persentase Koperasi Berkualitas



Sumber: Dinas Koperasi & Usaha Mikro Kabupaten Lamongan, Tahun 2021.

Gambar 2.74 Persentase Koperasi Aktif



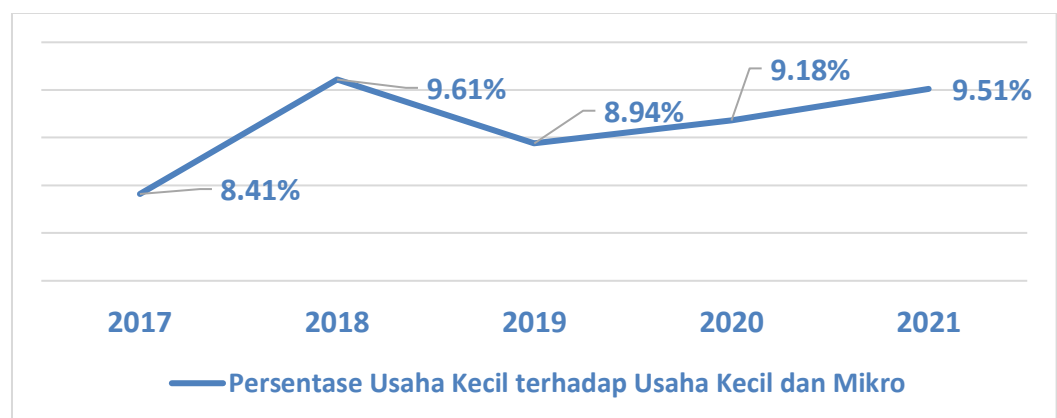
Sumber: Dinas Koperasi & Usaha Mikro Kabupaten Lamongan, Tahun 2021.

Tercapainya Target kinerja persentase Koperasi Berkualitas terus mengalami peningkatan sebesar 66,2 persen pada tahun 2021 jika dibandingkan tahun 2020 sebesar 62,33 persen, jumlah koperasi yang aktif tahun 2021 sebanyak 1.012 koperasi. Hal ini menunjukkan bahwa program-program pembinaan, pengawasan terhadap koperasi semakin baik untuk naik kelas menjadi koperasi sehat dan koperasi berkualitas.

Selanjutnya semakin intensifnya pembinaan terhadap pengurus, pengawas dan anggota koperasi, dan adanya pelayanan klinik koperasi serta pelatihan-pelatihan terkait manajemen pengelolaan koperasi serta penghargaan koperasi berprestasi dimana bisa menjadi motivasi bagi pengelola koperasi untuk lebih berkualitas, sehingga jumlah koperasi yang berkualitas terus bertambah.

Gambar 2.75

Persentase Usaha Kecil terhadap Usaha Mikro dan Usaha Kecil



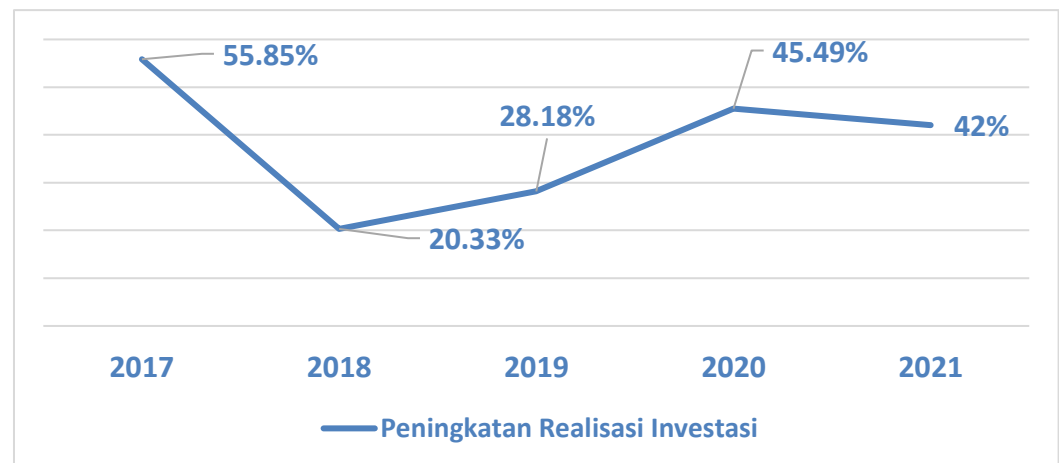
Sumber: Dinas Koperasi & Usaha Mikro Kabupaten Lamongan, Tahun 2021.

Target kinerja prosentase Usaha Kecil Terhadap Usaha Mikro Dan Kecil terealisasi sebesar 9,51 persen di tahun 2021 meningkat dibanding tahun 2020 sebesar 9,18 persen. Jumlah usaha mikro dan kecil di Kabupaten Lamongan pada tahun 2021 sebesar 252.384 dimana

24.001 masuk kategori usaha kecil. Pencapaian ini dikarenakan pembinaan secara intensif terutama dalam peningkatan kualitas produk dan pemasaran, fasilitasi legalisasi usaha, fasilitasi pameran serta semakin meningkatnya pelatihan-pelatihan bagi wira usaha baru dari Dinas Koperasi dan Usaha Mikro.

12. Urusan Penanaman Modal

Gambar 2.76 Peningkatan Realisasi Investasi



Sumber: Dinas PMPTSP Kabupaten Lamongan, Tahun 2021.

Kinerja penanaman modal di Kabupaten Lamongan pada Tahun 2021 secara keseluruhan terjadi peningkatan investasi, pada tahun 2021 terdapat 3.740 investor baik yang berasal dari Penanaman Modal Dalam Negeri maupun Penanaman Modal Asing. Jika dibandingkan dengan realisasi tahun-tahun sebelumnya yaitu tahun 2019 sebesar 1.021 investor dan tahun 2020 bertambah 1.994 investor menjadi 3.015 investor.

13. Urusan Kepemudaan Dan Olahraga

Kinerja pelaksanaan urusan Kepemudaan dan Olah Raga Tahun 2021 telah mencapai target kinerja yang ditetapkan diantaranya Peningkatan Prestasi Pemuda dan Atlit pada tahun 2021 sebesar 41 persen meningkat jika dibandingkan tahun 2020 sebesar 12 persen, hal ini dapat tercapai karena adanya berbagai upaya peningkatan kinerja urusan olahraga diantaranya :

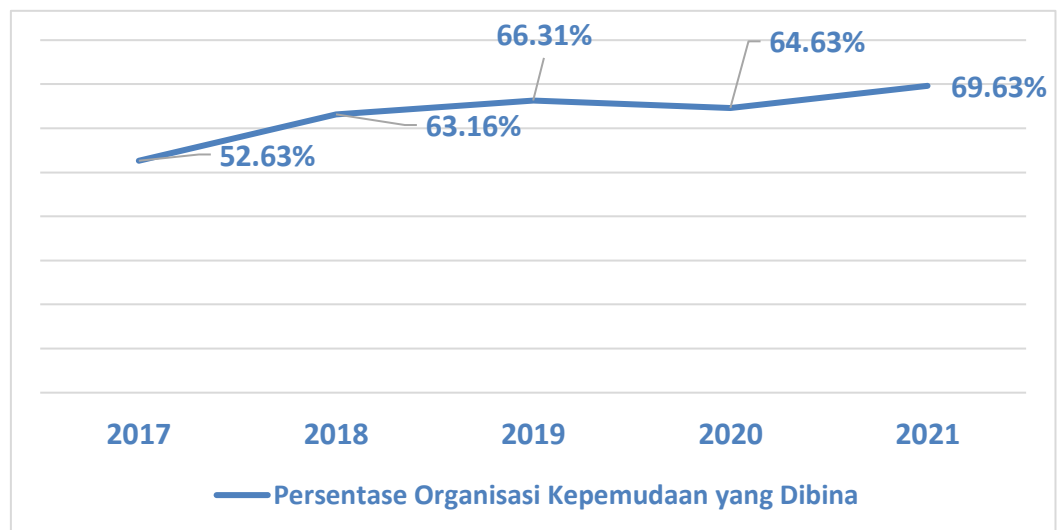
1. Meningkatnya pembinaan dan latihan yang intensif terhadap atlet yang akan bertanding.
2. Meningkatnya fasilitas sarana dan prasarana olahraga.
3. Meningkatnya kualitas dan kompetensi para pelatih terhadap atlit yang berprestasi.

Gambar 2.77 Persentase Peningkatan Prestasi Pemuda dan Atlit



Sumber: Dispora Kabupaten Lamongan, Tahun 2021.

Gambar 2.78 Persentase Organisasi Kepemudaan Yang Dibina



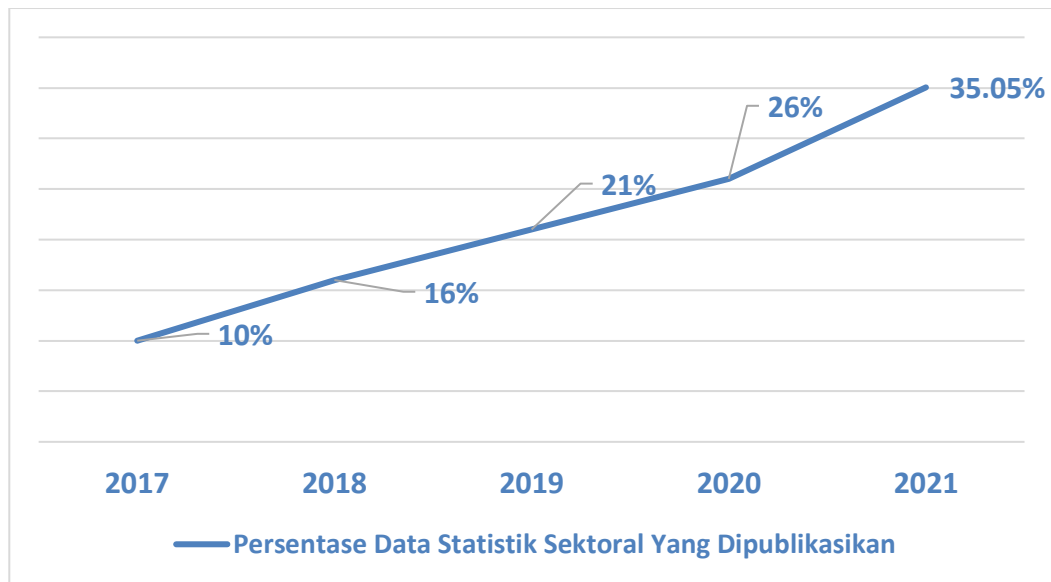
Sumber: Dispora Kabupaten Lamongan, Tahun 2021.

14. Statistik

Statistik sektoral mencakup semua instansi pemerintah, baik departemen maupun lembaga pemerintah non departemen, yang memperoleh dana dari APBN dan atau APBD termasuk juga survei yang dilaksanakan oleh konsultan-konsultan yang bekerja sama dengan instansi pemerintah. Dalam penyelenggaraan Statistik Sektoral, Pemerintah daerah wajib berkoordinasi dengan BPS (Biro Pusat Statistik).

Dalam penyelenggaraannya, urusan statistik ini sangat membantu perencanaan pembangunan di Kabupaten Lamongan dalam hal ketersediaan data-data sektoral untuk mengambil kebijakan pembangunan daerah

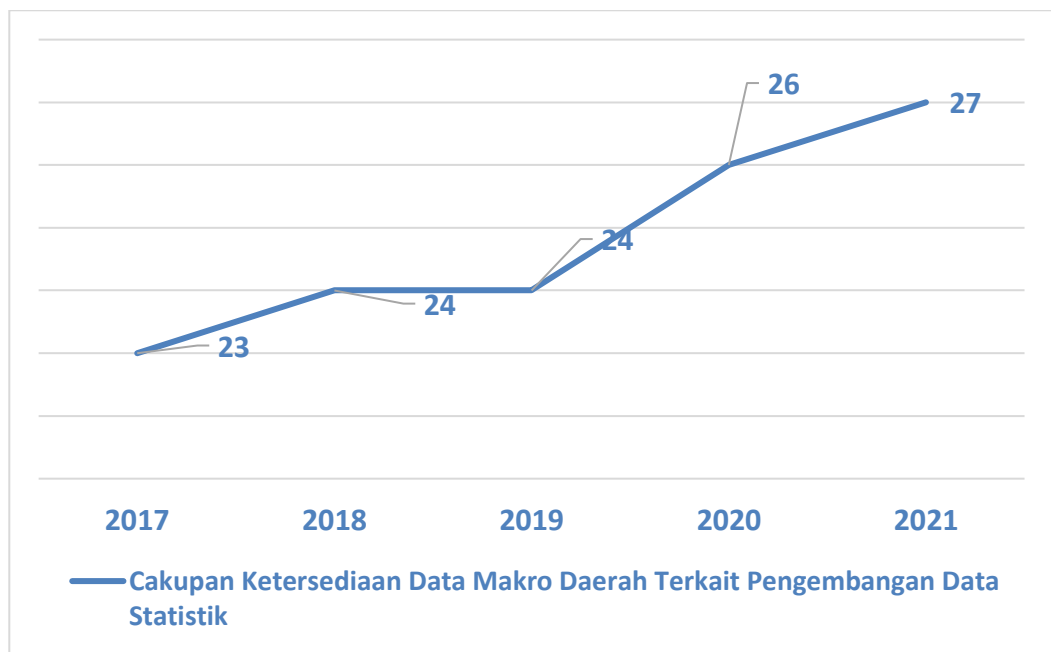
Gambar 2.79 Persentase Data Statistik Sektoral yang Dipublikasikan



Sumber: Dinas Kominfo Kabupaten Lamongan, Tahun 2021.

Gambar 2.80

Cakupan Ketersediaan Data Makro Daerah Terkait Pengembangan Data Statistik

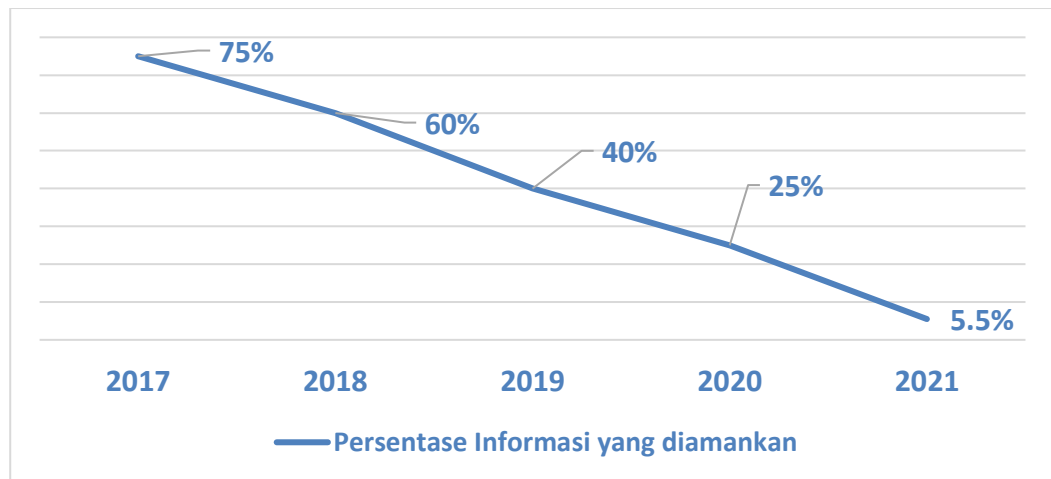


Sumber: Dinas Kominfo Kabupaten Lamongan, Tahun 2021.

15. Persandian

Persandian adalah kegiatan di bidang pengamanan data/informasi yang dilaksanakan dengan menerapkan konsep, teori, seni dan ilmu kripto beserta ilmu pendukung lainnya secara sistematis, metodologis dan konsisten serta terkait pada etika profesi sandi. Dalam pelaksanaannya dalam urusan persandian di Kabupaten Lamongan belum memiliki sistem keamanan yang optimal dan tidak lagi terstandarisasi ISO 27001. Selanjutnya untuk menjaga keamanan informasi maka dilakukan *scanning malware system*.

Gambar 2.81 Persentase Informasi yang diamankan



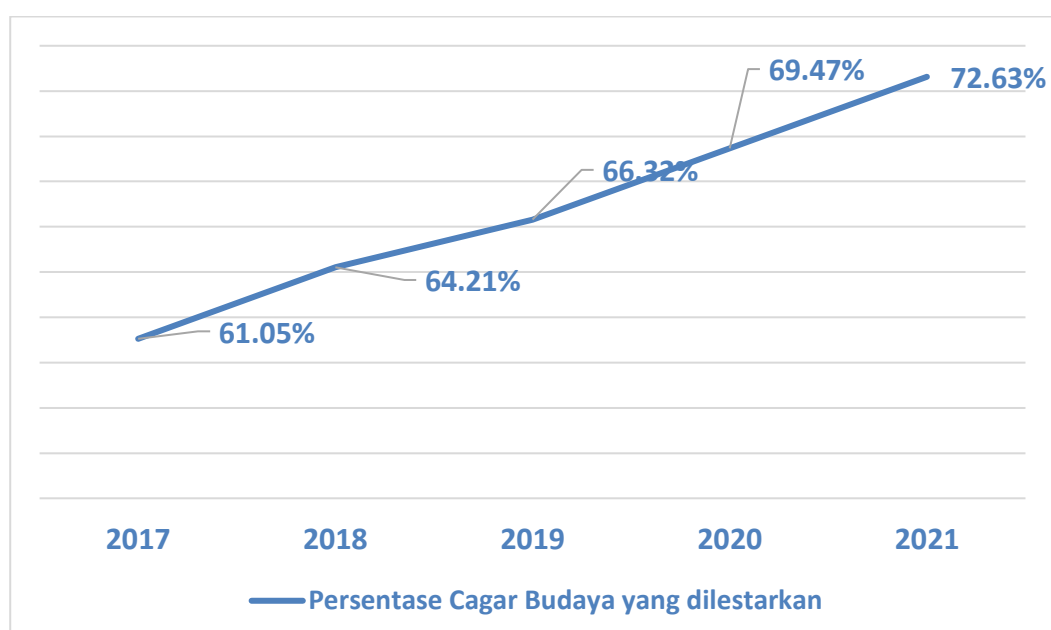
Sumber: Dinas Kominfo Kabupaten Lamongan, Tahun 2021.

16. Kebudayaan

Pemerintah Kabupaten Lamongan senantiasa mengembangkan dan melestarikan seni dan budaya di Kabupaten Lamongan. Beberapa kebijakan yang dilaksanakan oleh Pemerintah Kabupaten Lamongan terkait pelestarian seni dan budaya diantaranya :

- Melaksanakan pendataan ulang cagar budaya dan adat budaya
- Melaksanakan pemeliharaan dan penetapan cagar budaya
- Melaksanakan kegiatan adat budaya secara rutin dalam rangka pelestarian seni dan budaya
- Mengangkat budaya lokal daerah yang potensial menjadi festival budaya tingkat kabupaten

Gambar 2.82 Persentase Cagar Budaya yang Dilestarikan



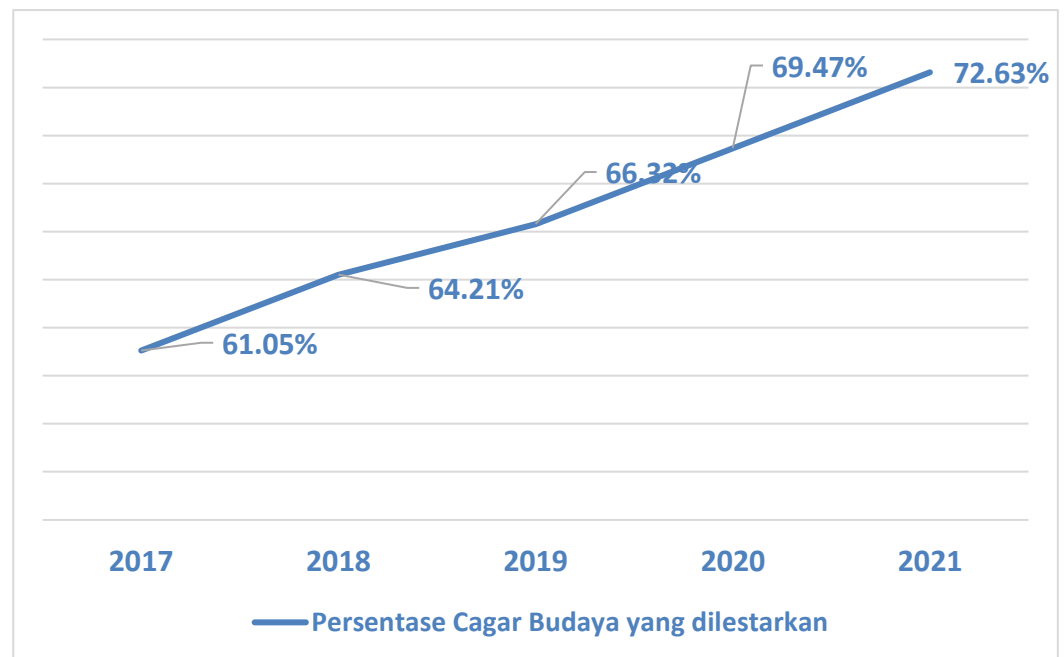
Sumber: Disparbud Kabupaten Lamongan, Tahun 2021.

17. Urusan Perpustakaan

Persentase pertumbuhan kunjungan perpustakaan bahwa jumlah pengunjung perpustakaan daerah Kabupaten Lamongan relatif mengalami kenaikan pada setiap tahunnya, hal ini disebabkan karena terlaksananya kegiatan perpustakaan keliling, layanan perpustakaan minggu ceria, layanan perpustakaan sabtu-minggudan telah tersedianya sudut baca di pusat pelayanan publik sebagaisarana baca masyarakat. Namun pada tahun 2021 jumlah pengunjung perpustakaan sebesar 844.602, hal ini sudah mengalami kenaikan yang signifikan bila dibandingkan jumlah pengunjung perpustakaan tahun 2020 sebesar 208.975 orang.

Capaian Nilai Kegemaran Membaca Masyarakat yang terealisasi sebesar 63,40 dan telah melampaui target yang telah ditetapkan. Halini tentunya perlu ditingkatkan lagi dengan menambah berbagai fasilitas perpustakaan dan koleksi bacaan baik yang konvensional maupun digital.

Gambar 2.83 Persentase Pengunjung Perpustakaan Kab. Lamongan

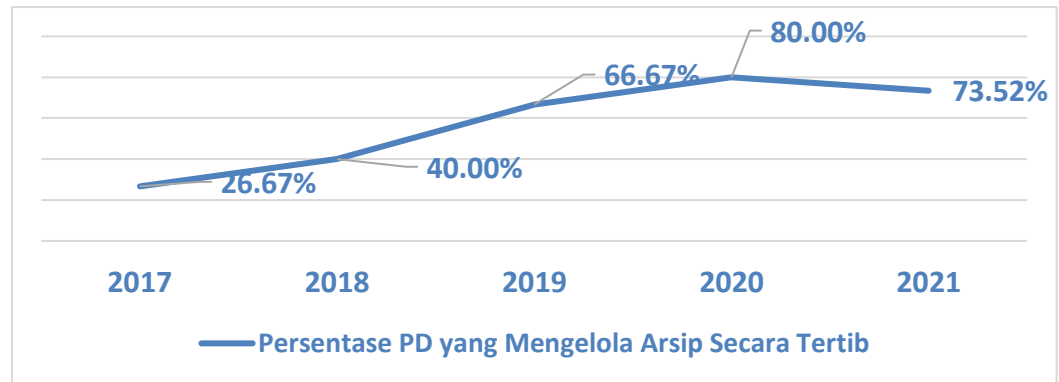


Sumber: Dinas Perpustakaan dan Arsip Kabupaten Lamongan, Tahun 2021.

18. Urusan kearsipan

Persentase Perangkat Daerah yang mengelola arsip secara tertib, rapi dan andal pada tahun 2021 terealisasi sebesar 73,52 % dari target sebesar 80% sehingga tercapai sebesar 91,9%.

Gambar 2.84 Persentase PD yang Mengelola Arsip Secara Tertib



Sumber: Dinas Perpusda dan Arsip Kabupaten Lamongan, Tahun 2021.

A. Fokus Layanan Urusan Pilihan

Urusan Pilihan yang dilaksanakan oleh Pemerintah Kabupaten Lamongan berikut perangkat daerah yang melaksanakan urusan tersebut, yaitu :

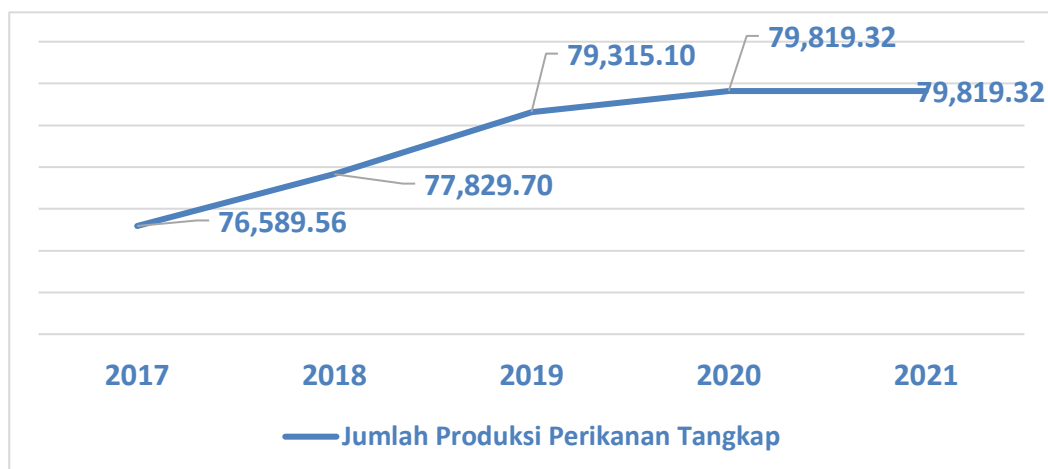
Tabel 2.22 Urusan Pilihan Pemerintah Kabupaten Lamongan

No.	Urusan Pemerintahan	Perangkat Daerah Pelaksana
1.	Kelautan dan Perikanan	Dinas Kelautan dan Perikanan
2.	Pariwisata	Dinas Pariwisata dan Kebudayaan
3.	Pertanian	Dinas Ketahanan Pangan dan Pertanian
4.	Perdagangan	Dinas Perindustrian dan Perdagangan
5.	Perindustrian	Dinas Perindustrian dan Perdagangan

1. Urusan Kelautan dan Perikanan

Produksi perikanan tangkap pada jenis perikanan tangkap jumlah tahun 2016 tercatat sebesar 75.500,66 ton lalu meningkat menjadi 76.589,56 ton pada tahun 2017 , 77.829,70 ton dan 79.295 ton pada 2019, terakhir pada tahun 2020 terbesar yaitu mencapai 79.819,32 Ton. Selanjutnya pada Tahun 2021 mencapai 83.155,39 ton atau 103,40% dari target yang ditetapkan pada tahun 2021 sebesar 80.419,70 Ton, produksi ini mengalami peningkatan dari tahun 2020 sebesar 4,18 % atau 3.336 ton.

Gambar 2.85 Jumlah Produksi Perikanan Tangkap

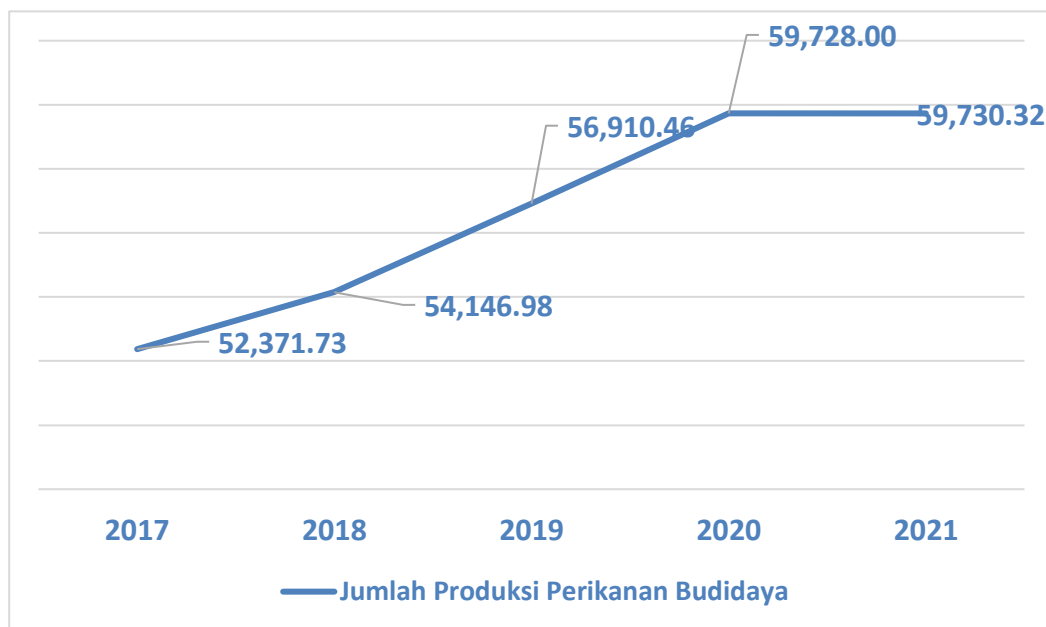


Sumber: Dinas Perikanan Kabupaten Lamongan, Tahun 2021

Produksi perikanan budidaya pada tahun 2021 mencapai 62.742,57 ton atau 100,46% dari target yang ditetapkan pada tahun 2021 sebesar 62.455,02 Ton, produksi ini mengalami peningkatan dari tahun 2020 sebesar 5,05 % atau 3.014,57 ton. Peningkatan produksi perikanan budidaya dipengaruhi oleh beberapa faktor yaitu :

- a. Penerapan Cara Budidaya Ikan Yang Baik dan Benar (CBIB) di kalangan pembudidaya ikan;
- b. Penggunaan benih ikan unggul yang berkualitas, di mana benih ikan unggul sangat berpengaruh pada proses produksi perikanan sehingga berpengaruh dalam peningkatan produksiperikanan;
- c. Pemberian bantuan sarana dan prasarana serta pendampingan bagi pembudidaya ikan mengenai metode budidaya ikan yang efektif dan efisien, seperti metode budidaya ikan sistem kolam terpal system bioflok serta penerapan manajemen perikanan sehat melalui aplikasi probiotik dalam produksi perikanan.

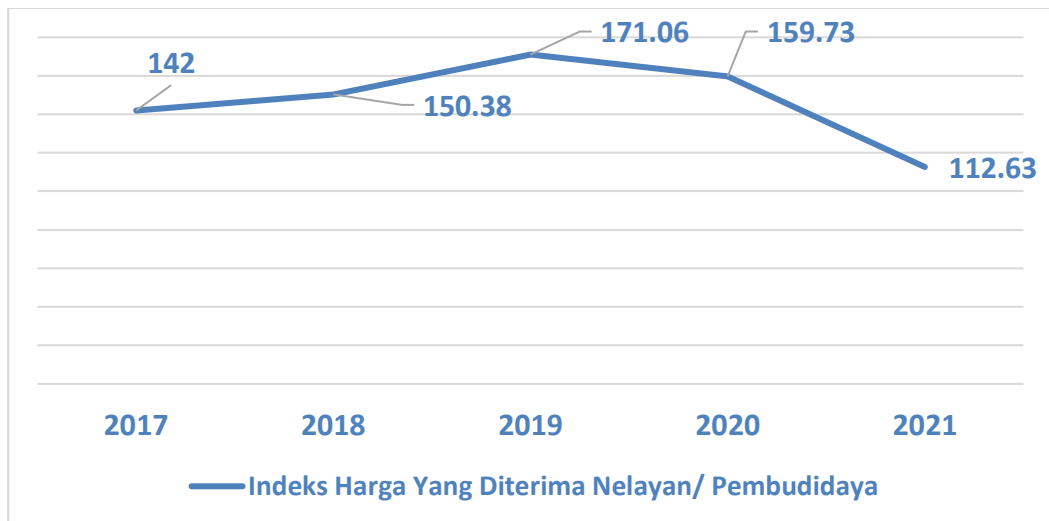
Gambar 2.86 Jumlah Produksi Perikanan Budidaya



Sumber: Dinas Perikanan Kabupaten Lamongan, Tahun 2021.

Nilai Tukar Petani Perikanan Tahun 2021 sebesar 112,63, hal ini dikarenakan indek harga yang diterima oleh petani lebih tinggi (it) sebesar 120,17 daripada indeks harga yang dibayar oleh petani (ib) sebesar 106,71.

Gambar 2.87 Indeks Harga Yang Diterima Nelayan/ Pembudidaya



Sumber: Dinas Perikanan Kabupaten Lamongan, Tahun 2021.

2. Urusan Pariwisata

Capaian kinerja pada tahun 2021 berdasarkan indikator sasaran sebagai berikut:

1. Persentase Penurunan kunjungan wisatawan di kabupaten Lamongan dengan target 0,13% mengalami penurunan jumlah kunjungan wisatawan ke Kabupaten Lamongan sebanyak 1,028,889 orang terdiri dari wisatawan mancanegara 45 orang dan wisatawan nusantara sejumlah 1,028,844 orang, Capaian ini didukung oleh kunjungan wisatawan di ODTW meliputi Wisata AkarLangit Trinil 9,082 orang, Makam Sendang Duwur mencapai 30,801 orang, Makam Sunan Drajad mencapai 249,206 orang, Museum Sunan Drajad mencapai 224.321 orang, Waduk Gondang mencapai 48,778 orang, Wisata Bahari Lamongan mencapai 324,235 orang, Brumbun mencapai 28,480 orang, TPI dan Monumen Van Der Wijck mencapai 143,747 orang, WEGO mencapai 28,806 orang, Pantai Kutang mencapai 71,089 orang, Makam Nyi Andong Sari mencapai 3,706 orang, Makam Syekh Maulana Ishaq mencapai 85,600 orang, Agro Wisata Besar mencapai 5,359. Kunjungan Wisatawan terjadi penurunan sebesar 33,6 persen, namun demikian apabila dibanding dengan tahun 2020 kinerja kunjungan wisatawan membaik, dimanapada tahun 2021 jumlah wisatawan yang berkunjung sebanyak 1.641.188 orang;
2. Capaian tingkat kunjungan wisata didukung oleh keberadaan usaha pariwisata antara lain : Usaha Perhotelan sebanyak 12 unit, Usaha Pramuwisata sebanyak 9, Usaha Agen perjalanan Wisata sebanyak 47, Usaha Rekreasi dan Hiburan Umum (RHU) sebanyak 54 unit dan Usaha Restoran/Rumah Makan sebanyak 69 unit.

Gambar 2.88 Persentase Peningkatan Kunjungan Wisatawan



Sumber: Disparbud Kabupaten Lamongan, Tahun 2021.

3. Urusan Pertanian

Komoditas tanaman pangan yang terdiri dari padi dan jagung menjadi salah satu produk unggulan daerah. Produktivitas tanaman padi di Kabupaten Lamongan menunjukkan tren yang cenderung meningkat dengan puncaknya tahun 2021 produktivitas padi mengalami penurunan menjadi sebanyak 7,76 ton/ha. Sama seperti tanaman padi, tanaman jagung juga menunjukkan tren yang meningkat bahkan lebih tinggi daripada. Produktivitas tanaman jagung pada tahun 2016 sebanyak 6,21 ton/ha, meningkat menjadi 8,39 ton/ha, lalu 9,16 ton/ha, 9,5 ton/ha, 9,75 sehingga mengalami penurunan menjadi 9,80 ton/ha pada tahun 2021.

Sedangkan produktivitas kedelai tidak menunjukkan peningkatan yang signifikan, mulai dari tahun 2016 sebanyak 1,76 ton/ha, 1,99 ton/ha, 1,87 ton/ha, kemudian 1,9 ton/ha dan pada tahun 2020 sebanyak 1,87 ton/ha. Sedangkan produktivitas Kedelai tahun 2021 yaitu 1,87 ton/ha.

Tabel 2.23 Tabel Produktivitas Padi dan Jagung Kabupaten Lamongan

Tahun	Produksi Padi	Produktivitas Padi	Produksi Jagung	Produktivitas Jagung
2017	1.087.966 ton	6,90 ton/ha	571.080 ton	8,39 ton/ha
2018	1.104.442 ton	7,13 ton/ha	564.265 ton	9,16 ton/ha
2019	1.112.536 ton	7,53 ton/ha	623.568 ton	9,5 ton/ha
2020	1.172.965 ton	7,58 ton/ha	568.605 ton	9,75 ton/ha
2021	1.205.921 ton	7,76 ton/ha	639.096 ton	9,80 ton/ha

Sumber : Dinas Ketahanan Pangan & Pertanian Kab. Lamongan, Tahun 2021.

Nilai Tukar Petani Kabupaten Lamongan tahun 2021 terealisasi sebesar 106,81 meningkat dibandingkan tahun 2020 sebesar 104,84, ini menunjukkan tingkat kesejahteraan petani di Kabupaten Lamongan terus meningkat. Luas kawasan perkebunan di Kabupaten Lamongan sebesar 9.919,14 Ha atau sekitar 5,47 % dari luas wilayah yang tersebar di Kecamatan Sukorame, Kecamatan Bluluk, Kecamatan Ngimbang, Kecamatan Sambeng, Kecamatan Mantup, Kecamatan Kembangbahu, Kecamatan Sugio, Kecamatan Kedungpring, Kecamatan Modo, Kecamatan Babat, Kecamatan Karanggeneng, Kecamatan Laren, Kecamatan Solokuro, Kecamatan Paciran, Kecamatan Brondong.

Produktivitas perkebunan di Kabupaten Lamongan dapat dilihat melalui dua komoditi yaitu tebu dan tembakau. Produktivitas tebu dari tahun 2017 sampai tahun 2019 menunjukkan tren meningkat, namun mengalami penurunan yang cukup banyak pada tahun 2020 yaitu menjadi 59 ton/ha. Pada Tahun 2021 juga tidak mengalami kenaikan yang signifikan dengan produktivitas sebesar 60 ton/ha

Sedangkan produktivitas tembakau menunjukkan trend yang masih belum stabil, dengan produktivitas tertinggi selama lima tahun terakhir dicapai pada Tahun 2019 sebesar 2,1 ton/ha.

Penurunan produksi tanaman perkebunan dipengaruhi oleh kondisi iklim pada tanaman tembakau dan tebu yang mana pada komoditas tersebut sangat tergantung dengan musim kemarau.

2.24 Tabel Produktivitas Tebu dan Tembakau Kabupaten Lamongan

Tahun	Produksi Tebu	Produktivitas Tebu	Produksi Tembakau	Produktivitas Tembakau
2017	328.578 ton	6,4 ton/ha	4.161 ton	1,2 ton/ha
2018	356.870 ton	657 ton/ha	3.497 ton	1,2 ton/ha
2019	317.994 ton	648 ton/ha	4.260 ton	2,1 ton/ha
2020	197.711 ton	59 ton/ha	6.262 ton	1,5 ton/ha
2021	197.797 ton	60 ton/ha	5.226 ton	1,35 ton/ha

Sumber : Dinas Ketahanan Pangan & Pertanian Kab. Lamongan, Tahun 2021.

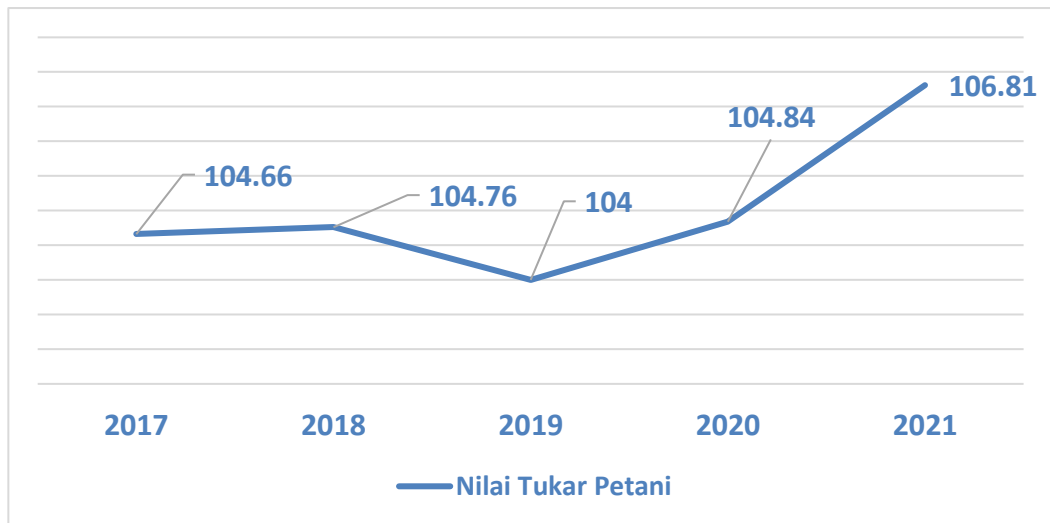
Adapun capaian yang lain yang mendukung percepatan pertumbuhan lapangan usaha pertanian antara lain :

Sampai dengan akhir tahun anggaran 2021, realisasi capaian Indikator Kinerja Utama (IKU) OPD yang tercantum dalam RPJMD sebagai berikut:

- a. Prosentase peningkatan produksi daging, target naik 18,00% (34.186 ton), realisasi mencapai 18,29% (34.745 ton).
- b. Prosentase peningkatan produksi telur, target naik 12% (3.279 ton), realisasi mencapai 23,63% (6.459 ton)

- c. Prosentase peningkatan konsumsi daging, target naik 3,00% (17.307 ton), realisasi mencapai 4,08% (23.542 ton)
- d. Prosentase peningkatan konsumsi telur, target naik 6% (13.993 ton), realisasi mencapai 6,02% (14.047 ton)
- e. Indeks harga yang diterima peternak, target 120 realisasinyamencapai 106,82 (naik 0,86%).

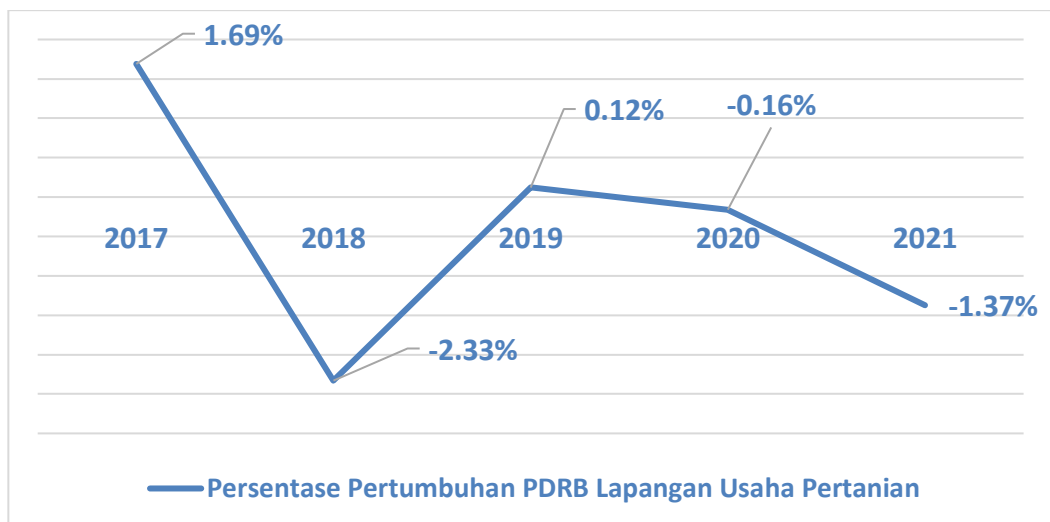
Gambar 2.89 Nilai Tukar Petani



Sumber: BPS Kabupaten Lamongan, Tahun 2021.

Gambar 2.90

Persentase Pertumbuhan PDRB Lapangan Usaha Pertanian



Sumber: BPS Kabupaten Lamongan, Tahun 2021.

4. Urusan Perdagangan

Bahwa Pertumbuhan lapangan usaha perdagangan besar dan eceran, reparasi mobil dan sepeda pada tahun 2019 sebesar 6,15 % belum sesuai dengan target yang ditetapkan, hal ini dipengaruhi oleh melemahnya transaksi

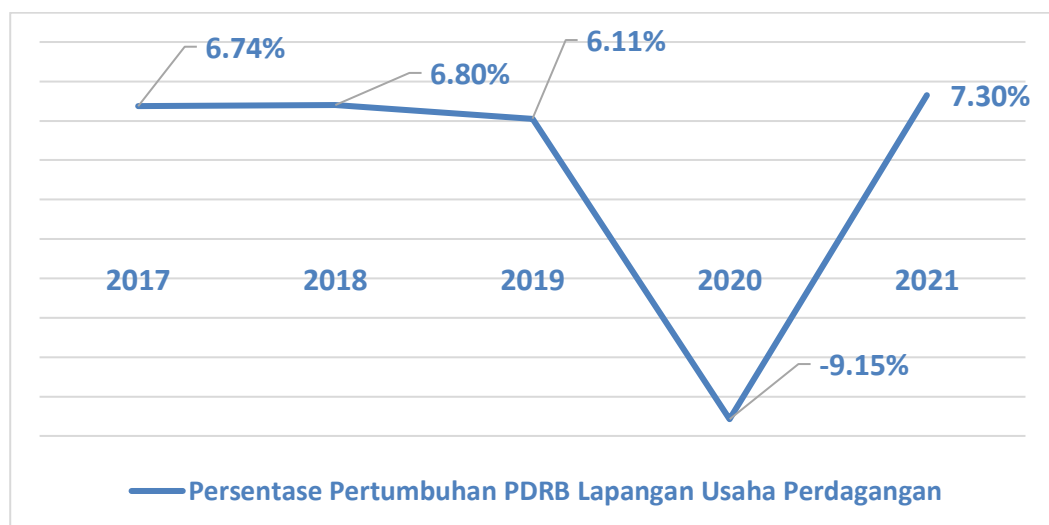
perdagangan, dampak dari adanya perang dagang Amerika-China. Namun demikian pemerintah kabupaten lamongan meningkatkan berbagai upaya antara lain fasilitasi pengembangan pasar tradisional agar lebih representatif pembinaan pedagang dan perlindungan konsumen, serta promosi dan misi dagang keluar daerah.

Berkembangnya sektor pertanian dan industri pengolahan. Sebagai informasi jumlah pasar tradisional tahun 2020 sebanyak 112 (milik Daerah 12 dan milik desa 100) Jumlah PKL secara keseluruhan ada 2.642 orang dengan total lokasi PKL 148 tempat tersebar di 27 Kecamatan se Kabupaten Lamongan. Sedangkan PKL yang dibina tahun 2019 sebanyak 52 % dengan lokasi 17 tempat dan 2019 PKL yang dibina menjadi 1.372 orang. Dan pada tahun 2021 PKL yang dibina meningkat menjadi 56%.

Terkait kinerja perdagangan luar negeri, jumlah eksportir di Kabupaten Lamongan sebanyak 63 eksportir dengan jumlah ekspor senilai Rp.2.196.191.000.000. namun pada tahun 2021 terjadi penurunan ekspor perdagangan Kabupaten Lamongan menjadi Rp. 1.913.123.000.000.

Gambar 2.91

Persentase Pertumbuhan PDRB Lapangan Usaha Perdagangan



Sumber: BPS Kabupaten Lamongan, Tahun 2021.

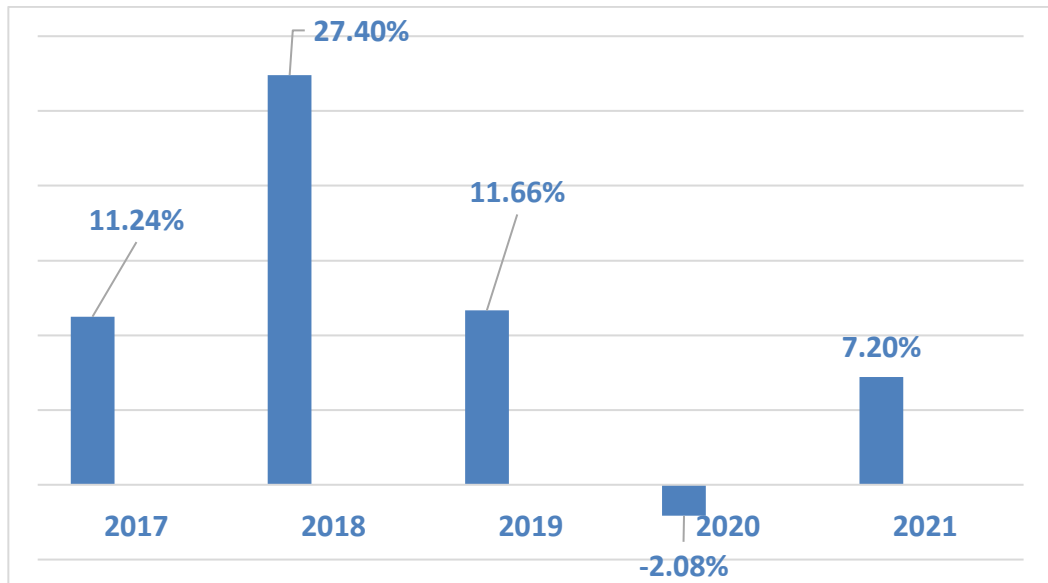
5. Urusan Perindustrian

Demikian pula dalam upaya meningkatkan daya saing dan guna mengembangkan potensi Industri Kecil Menengah (IKM) di Lamongan, memberikan beberapa fasilitasi dan pelatihan antara lain fasilitasi legalitas usaha, permodalan, bantuan peralatan, pelatihan-pelatihan dalam rangka peningkatan kualitas SDM, pendampingan manajerial, promosi dan pemasaran serta dibentuknya sentra-sentra Industri Kecil Menengah sehingga diharapkan

produk-produk IKM dari Lamongan meningkat kualitasnya dan mampu bersaing dengan produk-produk daridaerah lain.Kinerja industri pengolahan ditunjukkan dengan adanya peningkatan pertumbuhan lapangan usaha industri pengolahan.

Gambar 2.92

Persentase Pertumbuhan Lapangan Usaha Industri Pengolahan



Sumber: BPS Kabupaten Lamongan, Tahun 2021.

3. Urusan Transmigrasi

Program transmigrasi merupakan perwujudan Nawa Cita Pemerintahan Jokowi – JK, yaitu membangun Indonesia dari pinggiran dengan memperkuat daerah-daerah dan desa dalam kerangka negara kesatuan. Hal ini sesuai dengan amanat Undang-Undang Nomor 29 Tahun 2009 tentang Ketransmigrasian bahwa tujuan transmigrasi adalah untuk meningkatkan kesejahteraan transmigran dan masyarakat sekitar, meningkatkan pemerataan pembangunan daerah dan menjaga persatuan dan kesatuan bangsa.

Program Transmigrasi memiliki peran penting dalam percepatan pembangunan daerah, karena melalui permukiman dan kawasan transmigrasi, telah tumbuh sentra produksi dibidang pangan yang kemudian berkembang menjadi pusat pertumbuhan baru yang menciptakan berbagai lapangan kerja dan peluang usaha baru.

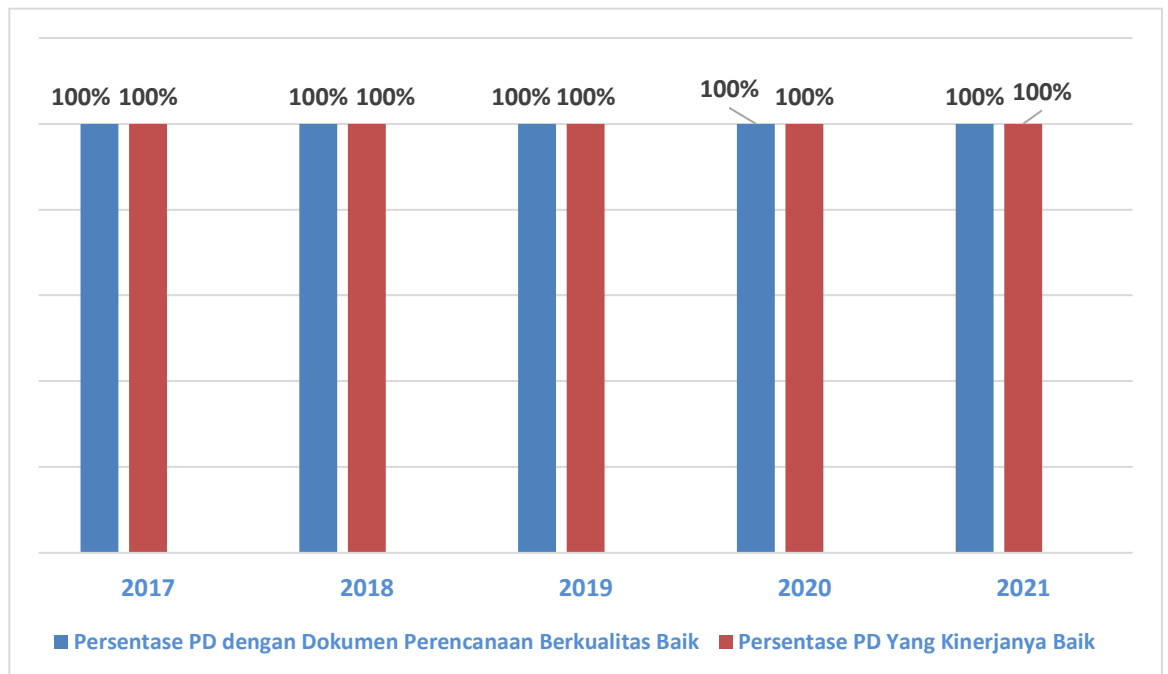
Kabupaten Lamongan turut serta melaksanakan kegiatan pendukung melalui kegiatan penyuluhan dan pemberian motivasi untuk para transmigran, pemberian pelatihan dan pembinaan untuk calon transmigran hingga kunjungan yang dilaksanakan ke lokasi para transmigran untuk melihat perkembangan dari para transmigran sehingga diharapkan para transmigran sudah dalam keadaan siap ketika diberangkatkan dan dapat segera beradaptasi serta berhasil menetap di lokasi transmigran.

B. Fokus Penunjang Urusan Pemerintahan

1. Urusan Perencanaan

Kinerja pelaksanaan urusan Perencanaan Pembangunan Tahun 2021 mencapai target kinerja yang telah ditetapkan. Capaian indikator kinerja pada urusan perencanaan pembangunan telah mencapai target yang telah ditetapkan dalam RPJMD Kabupaten Lamongan Tahun 2021- 2026. Seperti pada indikator nilai SAKIP yang mencapai nilai A tidak lepas dari keberhasilan Badan Perencanaan Pembangunan Daerah Kabupaten Lamongan dalam memfasilitasi penyusunan dokumen perencanaan dan kinerja Perangkat Daerah yang merupakan salah satu komponen dalam pencapaian SAKIP.

Gambar 2.93 Capaian Kinerja Perencanaan Daerah



Sumber: Bappelitbangda Kabupaten Lamongan, Tahun 2021.

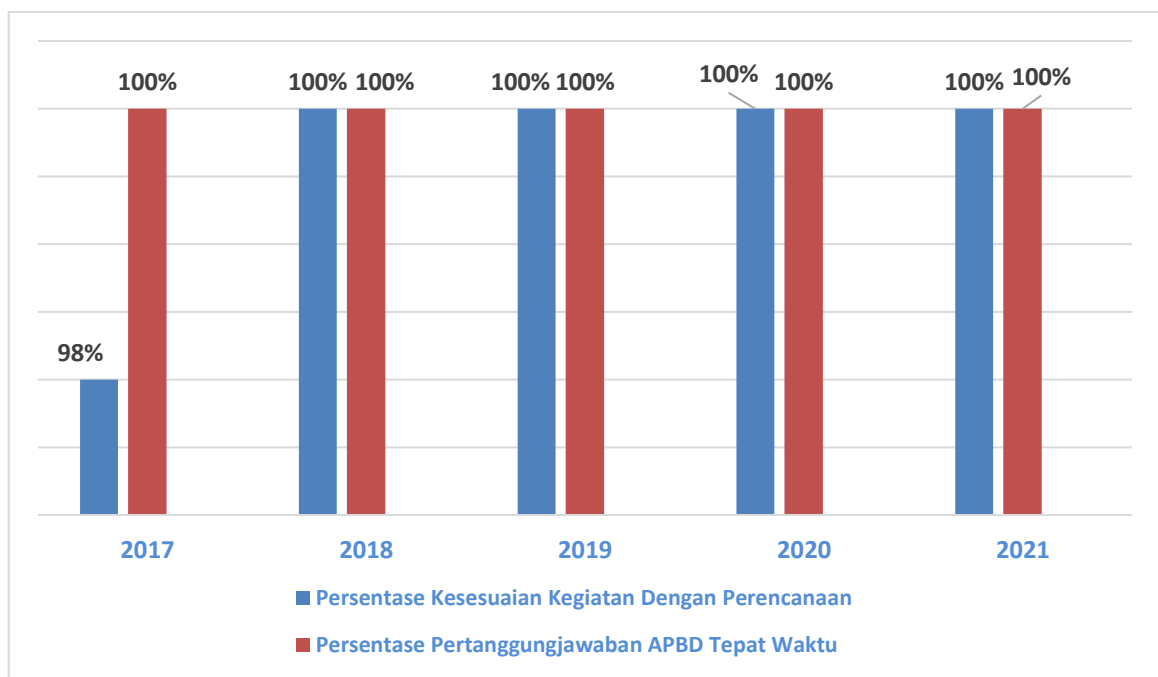
2. Urusan Keuangan

Kinerja keuangan pemerintah Kabupaten Lamongan pada tahun 2021 secara umum telah membaik setelah landainya tingkat pandemik covid-19, salah satu diantaranya dilihat dari pencapaian realisasi belanja yang bergerak stabil. Kabupaten Lamongan juga menunjukkan penurunan yang cukup signifikan dari tahun ke tahun. Dalam rangka meningkatkan pendapatan dilakukan melalui upaya intensifikasi dan ekstensifikasi pendapatan.

Pendapatan daerah Peningkatan pendapatan juga dilakukan melalui ekstensifikasi mencakup juga revitalisasi aset-aset Pemerintah Kabupaten Lamongan. Capaian kinerja pada tahun 2021 berdasarkan indikator sasaran, sebagai berikut :

- a. Persentase realisasi 102% kemampuan fiskal tercapai sebesar 100% lebih tinggi dari target yang ditetapkan pada tahun 2020 yaitu sebesar 99%. Kemampuan Fiskal 2021 terealisasi sebesar 106 persen meningkat dibanding tahun sebelumnya, hal ini menunjukkan pengeluaran belanja masih bisa tercover oleh pendapatan dan pembiayaan netto serta dilakukan berbagai efisiensi melalui pencermatan terhadap kegiatan yang kurang urgent sebagai dampak dari adanya pandemi;
- b. Nilai Opini Pemeriksa Eksternal terealisasi Wajar Tanpa Pengecualian (WTP) hasil dari audit BPK.
- c. Derajat desentralisasi fiskal Kabupaten Lamongan pada tahun 2016-2021 tercatat berada di antara 14,84% sampai 16,97% dan termasuk dalam golongan yang “kurang”, Sehingga demikian tetap perlu adanya peningkatan Pendapatan Asli Daerah (PAD) secara lebih optimal. Target derajat desentralisasi tercapai sebesar 16,50% lebih rendah dari target yang ditetapkan pada tahun 2020 yaitu sebesar 16,97%.
- d. Derajat Desentralisasi 2021 terealisasi sebesar 21,4 persen meningkat dibanding tahun sebelumnya, hal ini menunjukkan tingkat kemampuan daerah dalam membiayai pembangunannya secara mandiri mengalami peningkatan. Target derajat desentralisasi tercapai sebesar 16,50% lebih rendah dari target yang ditetapkan pada tahun 2020 yaitu sebesar 102,24% atau lebih 16.97% dari target.

Gambar 2.94 Capaian Kinerja Keuangan Daerah



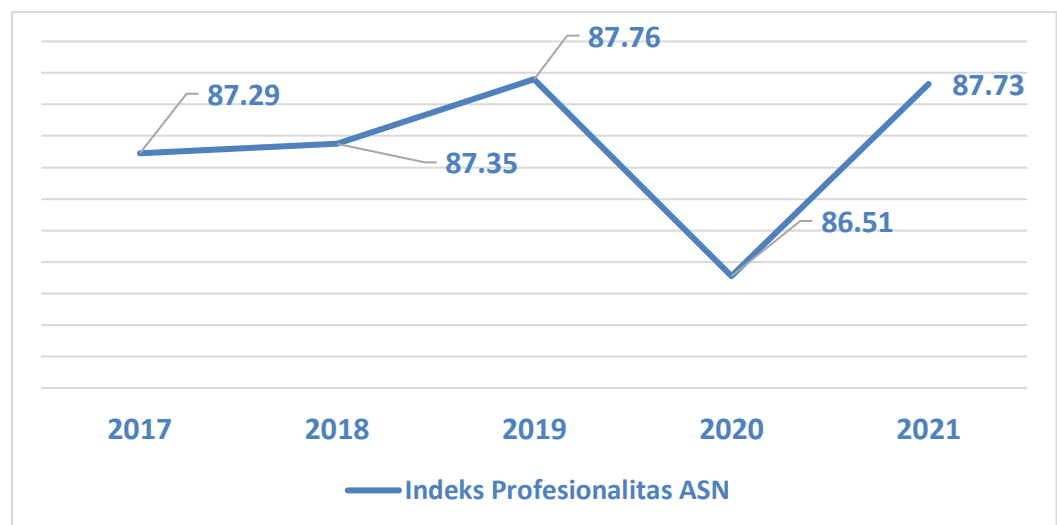
Sumber: BPKAD Kabupaten Lamongan, Tahun 2021.

3. Urusan Kepegawaian serta Pendidikan dan Pelatihan

Bidang Kepegawaian lebih ditingkatkan Profesionalitas ASN merupakan kunci keberhasilan ASN dalam melaksanakan fungsinya sebagai pelaksana kebijakan publik, pelayan publik serta perekat dan pemersatu bangsa. Bahwa tahapan pembangunan aparatur negara pada RPJMN 2019-2024 diarahkan pada peningkatan profesionalitas aparatur negara di pusat dan daerah sehingga makin mampu mendukung pembangunan nasional.

Dan untuk ke depannya penyempurnaan indeks profesionalitas ASN ini perlu terus menerus dilakukan untuk memperoleh indikator yang paling mendekati pada ukuran profesionalitas tersebut. Kinerja pelaksanaan urusan Kepegawaian serta Pendidikan dan Pelatihan Tahun 2021 telah mencapai target kinerja yang telah ditetapkan, kinerja tersebut adalah Indeks Profesionalitas ASN dengan target kinerja sebesar 84 dan dapat mencapai angka sebesar 87,73.

Gambar 2.95 Indeks Profesionalitas ASN



Sumber: BKPSDM Kabupaten Lamongan, Tahun 2021.

4. Urusan Penelitian dan Pengembangan

Capaian kinerja Pemerintah Kabupaten Lamongan dalam urusan penelitian dan Pengembangan adalah tercapainya jumlah penelitian/kajian yang dipublikasikan dalam jurnal nasional dengan nomor P-ISSN 2622-867X dan E-ISSN 2654 - 5187.

Adapun Penelitian /Kajian Tersebut adalah :

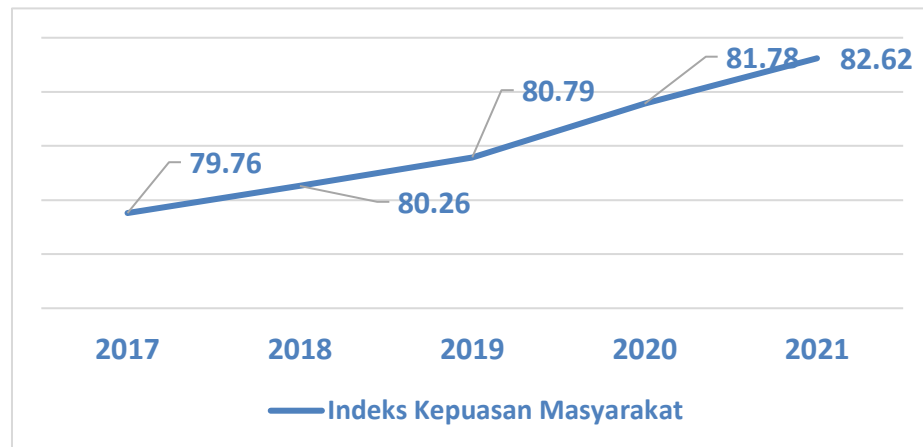
- Penelitian/Kajian Politik dan Kebijakan Pemerintahan Umum (Peran Pemerintah dalam Pemberdayaan UMKM di Kabupaten Lamongan).
- Penelitian/Kajian Otonomi Daerah dan Desa (Peran Camat sebagai Pemangku Wilayah).
- Penelitian/Kajian Pelayanan Publik (Kajian Indeks Minat Baca Masyarakat Kabupaten Lamongan).

- d) Penelitian/Kajian Kesejahteraan Masyarakat (Penelitian Dampak Pemanfaatan Dana PKH (Program Keluarga Harapan) Kabupaten Lamongan).
- e) Penelitian/Kajian Pemeberdayaan Perempuan (Pemberdayaan Perempuan (Peran Perempuan Kepala Keluarga PEKKA dalam Ekonomi Produktif) di Kabupaten Lamongan).
- f) Penelitian/Kajian Kesetaraan Gender (Analisis Kesetaraan Gender di Pemerintah Kabupaten Lamongan)
- g) Penelitian/kajiaan Ekonomi Kerakyatan Dalam Mendukung Peningkatan Kesejahteraan Masyarakat (Sebab sebab angkaKemiskinan di Lamongan Sulit untuk diturunkan)
- h) Penelitian /kajian Keagaman, Ketentraman dan Ketertiban (Keanekaragaman Umat Beragama Untuk Peningkatan Ketentraman di Kabupaten Lamongan)
- i) Penelitian/Kajian Sosial, Budaya, Kependudukan dan Kepemudaan(Tradisi lokal dan Pengembangan Terhadap Seni Budaya Lokal di Kabupaten Lamongan)
- j) Penelitian/Kajian Investasi Pemerintah Daerah (Pemetaan Investasi Kabupaten Lamongan di Pantai Kutang Kecamatan Brondong)
- k) Penelitian /Kajian Sumber Daya Alam (Penelitian Uji Kesesuaian Lahan Tanaman Durian di Kecamatan Paciran, Solokuro dan Laren)
- l) Penelitian/Kajian/Pengembangan Sistem Informasi Manajemen dan Jejaring Teknologi (Penelitian SIMPEG Mobile Sobo Paran (Si Boran) dalam rangka Menunjang Manajemen Kepegawaian di Kabupaten Lamongan).
- m) Penelitian/Kajian/Pengembangan Teknologi Informasi dan Komunikasi serta Bioteknologi (Penelitian Kajian Techno Park Kabupaten Lamongan).

5. Urusan Sekretariat Daerah

Kinerja Sekretariat Daerah telah memenuhi target yang ditetapkan. Hal ini menunjukkan komitmen Pemerintah Kabupaten Lamongan dalam meningkatkan penyelenggaraan pemerintah. Indikator Nilai Laporan Penyelenggaraan Pemerintah Daerah (LPPD) yang tercapai dengan predikat Sangat Tinggi. Begitu juga dengan Nilai Sistem Akuntabilitas Kinerja Instansi Pemerintahan (SAKIP) yang tercapai dengan nilai A. Selanjutnya untuk Nilai Indeks Kepuasan Masyarakat Tahun 2021 yang targetnya 81,76 dapat terealisasi 82,62.

Gambar 2.96 Indeks Kepuasan Masyarakat



Sumber: Sekretariat Daerah Kabupaten Lamongan, Tahun 2021.

6. Urusan Sekretariat DPRD

Kinerja urusan Sekretariat DPRD Tahun 2021 ditunjukkan dengan persentase pelaksanaan tugas dan fungsi DPRD yang terfasilitasi dengan realisasi sebesar 100 %. Capaian kinerja Pemerintah Kabupaten Lamongan urusan Sekretariat DPRD adalah sebagai berikut :

- 1) Meningkatnya Peran DPRD sesuai dengan fungsinya
 - a. Jumlah naskah perda inisiatif DPRD
 - b. Pembentukan perda daerah
 - c. Pengawasan yang dilakukan bersifat politis
- 2) Meningkatnya kualitas pelayanan dalam rangka memfasilitasi setiap kegiatan pimpinan dan anggota DPRD
- 3) Meningkatnya kualitas pelayanan fasilitas aspirasi masyarakat kepada dewan dan akuntabilitas kinerja OPD.

7. Urusan Inspektorat

Gambar 2.97 Persentase PD Yang Tidak Terdapat Temuan Material



Sumber: Inspektorat Kabupaten Lamongan, Tahun 2021.

Capaian kinerja Pemerintah Kabupaten Lamongan urusan Inspektorat adalah sebagai berikut :

- a) Persentase Tindaklanjut Rekomendasi APIP selesai, Indikator ini tercapai dengan katagori sangat berhasil yaitu 98% dari target 83% dengan capaian kinerja 118%. Indikator ini didukung oleh 6 (enam) Kegiatan. Keberhasilan indicator ini dikarenakan peran serta obyek pemeriksaan dalam penyelesaian tindak lanjut hasil pemeriksaan dan optimalisasai penyelesaian tindak lanjut hasil pemeriksaan, baik melalui Surat permintaan penyelesaian tindaklanjut maupun Surat panggilan langsung kepada Obyek Pemeriksaaan yang belum menyelesaikan tindak lanjut hasil pemeriksaan.
- b) Persentase Laporan Pengaduan Masyarakat yang ditindaklanjuti ini tercapai dengan katagori sangat berhasil dengan realisasi 100%target 100%. Indikator ini didukung 1 (satu) Kegiatan. Keberhasilan indikator ini dikarenakan optimalisasi peran APIP dalam menyelesaikan pengaduan masyarakat yang masuk ke Inspektorat Kabupaten Lamongan maupun Instruksi dari Bupati Lamongan. Inspektorat Kabupaten Lamongan menangani pengaduan masyarakat pengaduan masyarakat terkait dengan kinerja pemerintah maupun pengaduan masyarakat sekitar guna terwujudnya pemerintahan yang baik dan bersih. Pengaduanmasyarakat yang diterima oleh Inspektorat Kabupaten Lamongan Tahun 2021 dan telah dilakukan pemeriksaan dan penanganan sebanyak 24 dumas dari target 25 dumas, dengan rincian:
 - Yang masuk Inspektorat sebanyak 8 dumas
 - Yang masuk melalui Lapor SP4 N sebanyak 7 dmas
 - Pelimpahan dari kepolisian sebanyak 4 dumas
 - Pelimpahan dari Kejaksaan sebanyak 2 dumas
 - Pelimpahan dari Inspektorat Provinsi sebanyak 1 dumas
 - Pelimpahan dari Irjen Depdagri Sebanyak 2 dumas
- c) Adapun kegiatan penunjang dari indicator ini yaitu kegiatan Koordinasi dan Monitoring yang berupa sosialisasi dan pencegahan hukum terkait dengan penegakan aturan dan percepatan pemberantasan korupsi di Kabupaten Lamongan, yang bekerjasama dengan Polres Lamongan dan Kejaksaan Negeri Lamongan, Pelaksanaan Sapu Bersih Pungli dan Verifikasi LHKASN.
- d) Persentase PD dengan katagori Nilai Evaluasi SAKIP minimal B. Indikator

ini tercapai dengan katagori sangat berhasil yaitu 100 %. Keberhasilan pencapaian indikator ini dikarenakan peran serta kepala PD yang meningkatkan kinerjanya.

- e) Persentase Tindak Lanjut Rekomendasi BPK Selesai tercapai dengan kategori sangat berhasil dengan realisasi yaitu 87,25% dari target 70%, sehingga capaian kinerja 124,6%. Keberhasilan ini dikarenakan adanya perencanaan yang matang dalam penyusunan rencana kinerja dan optimalisasi Tim Tindak lanjut rekomebdasi BPK untuk berkoordinasi dengan Obrik yang bersangkutan sehingga temuan BPK dapat diselesaikan sesuai dengan target yang direncanakan.
- f) Jumlah PD dengan tingkat maturitas SPIP level 3, Indikator ini tercapai dengan kategori sangat berhasil yaitu 20 PD dari target 4 PD dengan capaian kinerja 500%. Indikator ini didukung oleh 1 (satu) Kegiatan. Keberhasilan indicator ini dikarenakan adanya pendampingan dari auditor kepada OPD.

8. Urusan Kesatuan Bangsa dan Politik,

Kinerja urusan Kesatuan Bangsa dan Politik adalah Persentase konflik Ideologi Politik Sosial Ekonomi Budaya Hukum dan HAM yang ditangani tercapai sebesar 100 persen.

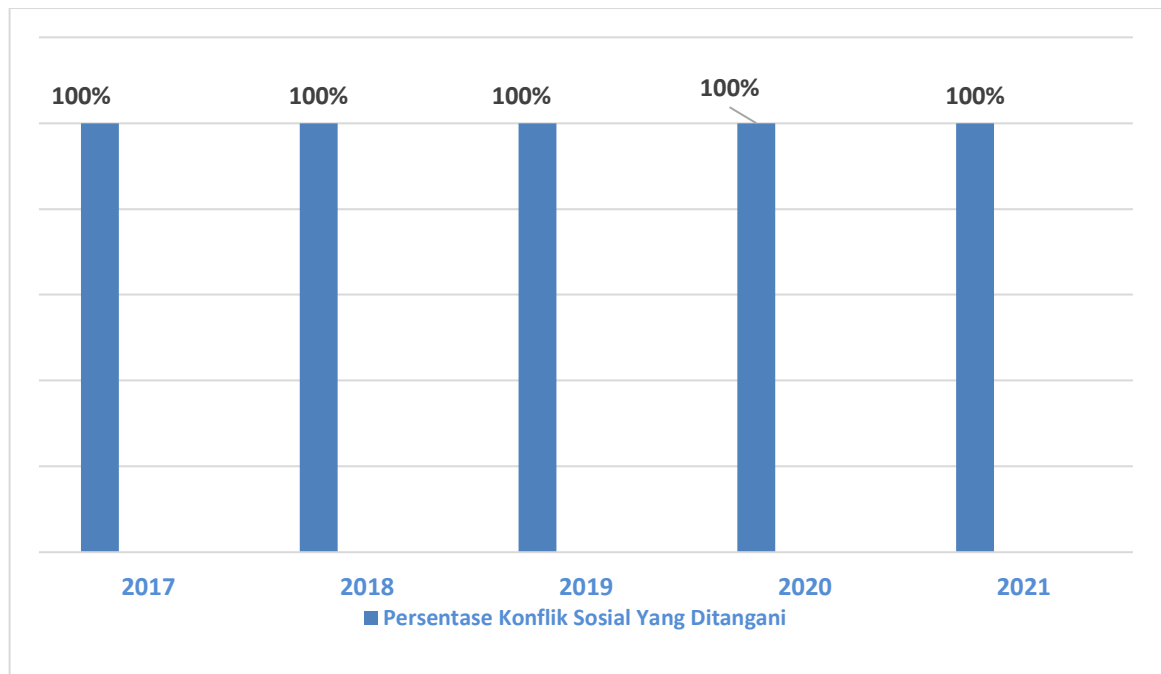
Tercapainya harmoni sosial dan wawasan kebangsaan, hal ini dipengaruhi oleh meningkatnya kegiatan pemeliharaan kantratibmas dan pencegahan tindak kriminal serta kegiatan pengembangan wawasan kebangsaan. Hal ini juga didukung oleh :

- Meningkatnya kinerja Bidang KS dan Kewaspadaan, dan juga Bidang Integrasi Bangsa dan Wawasan Kebangsaan
- Tim FKDM dalam mendeteksi konflik sosial
- Meningkatnya kinerja KOMINDA dan Tim PKS
- Meningkatnya kinerja Tim monitoring wilayah
- Meningkatnya pembinaan terkait wawasan kebangsaan dengan melibatkan anggota Kodim sebagai pemateri.

Tercapainya kesadaran politik masyarakat, hal ini dipengaruhi oleh meningkatnya kegiatan pendidikan politik masyarakat. Hal ini juga didukung oleh :

- Meningkatnya kinerja bidang HAL dan Politik
- Meningkatnya pembinaan politik perempuan dan sosialisasi UUPemilu
- Meningkatnya kinerja tim survey Ormas dan LSM

Gambar 2.98 Persentase Konflik Sosial Yang Ditangani



Sumber: Bakesbangpol Kabupaten Lamongan, Tahun 2021.

2.1.3 Aspek Daya Saing Daerah

Pengembangan wilayah dengan tujuan untuk mencapai kesejahteraan masyarakat harus dilakukan dengan pembangunan berkelanjutan. Tingkat daya saing daerah (competitiveness) merupakan salah satu parameter dalam konsep kabupaten/kota berkelanjutan. Semakin tinggi tingkat daya saing suatu daerah, maka semakin tinggi pula tingkat kesejahteraan masyarakatnya. Salah satu indikator untuk mengevaluasi perkembangan kesejahteraan di suatu daerah pada periode tertentu adalah pertumbuhan ekonomi.

Sebagai tolok ukur atas keberhasilan pembangunan di bidang ekonomi, angka pertumbuhan ekonomi dapat dihitung dari perubahan nilai Produk Domestik Regional Bruto (PDRB) Atas Dasar Harga Konstan (ADHK) dari tahun sekarang dengan tahun sebelumnya.

Pada tahun 2021 seiring dengan pulihnya kondisi perekonomian pasca menurunnya tingkat pandemic Covid-19, PDRB ADHB Kabupaten Lamongan sebesar Rp. 41.042.890.000.000,- meningkat dibandingkan dengan tahun 2020 yang mencapai Rp. 39.169.590.000.000,-. Sedangkan PDRB ADHK pada tahun 2021 sebesar Rp. 27.896.540.000.000,-. Meningkat dibandingkan tahun 2020 yang mencapai 26.972.650.000.000,-. Peningkatan ini memberikan dampak terhadap pertumbuhan ekonomi, dimana pada tahun 2021 mencapai 3,6 % diatas pertumbuhan ekonomi Provinsi Jawa Timur yang mencapai 3,57%, tetapi sedikit dibawah Nasional yang mencapai 3,69%.

Peranan PDRB menurut lapangan usaha terbesar di Kabupaten Lamongan antara lain pertanian, kehutanan dan perikanan, Perdagangan besar dan eceran Reparasi Mobil dan Sepeda Motor, industri pengolahan dan konstruksi. Sedangkan untuk lapangan usaha pertanian, kehutanan dan perikanan yang memiliki kontribusi terbesar mengalami pertumbuhan terendah dibandingkan dengan 17 (tujuh belas) lapangan usaha yang ada. Namun demikian saat ini pertumbuhan sektor/ lapangan usaha ini lebih baik dibandingkan dengan tahun lalu.

A. Fokus Kemampuan Ekonomi Daerah

1. Pengeluaran per Kapita

Pengeluaran rata-rata per kapita adalah biaya yang dikeluarkan untuk konsumsi semua anggota rumah tangga selama sebulan baik yang berasal dari pembelian, pemberian maupun produksi sendiri dibagi dengan banyaknya anggota rumah tangga dalam rumah tangga tersebut.

Tabel 2.25 PENGELUARAN PER KAPITA RIIL DISESUAIKAN (RP.000)

PROVINSI JAWA TIMUR DAN KABUPATEN LAMONGAN		
Tahun	Jawa Timur	Lamongan
2017	Rp.10.973.000	Rp.10.664.000
2018	Rp.11.380.000	Rp.11.108.000
2019	Rp.11.739.000	Rp.11.572.000
2020	Rp.11.601.000	Rp.11.456.000
2021	Rp. 11.707.000	Rp.11.510.000

Sumber: BPS Kab. Lamongan, Tahun 2021.

2. Produktivitas Daerah

Produktivitas daerah dihitung untuk mengetahui tingkat produktivitas tiap sektor per angkatan kerja yang menunjukkan seberapa produktif tiap angkatan kerja dalam mendorong ekonomi daerah per sektor. Produktifitas total daerah dapat diketahui dengan menghitung produktifitas daerah per sektor (9 sektor) yang merupakan jumlah PDRB dari setiap sektor dibagi dengan jumlah angkatan kerja dalam sektor yang bersangkutan.

Tabel 2.26 Rasio Produktivitas Daerah

Tahun	2017	2018	2019	2020	2021
PDRB ADHK	24.922.951 .000	26.280.917.0 00	27.709.458 .000	26.972.650. 000	27.896.540. 000
Angkatan Kerja	638.330	634.845	645.257	681.409	683.405

Rasio Produktivitas Daerah	39,04	41,40	42,94	39,58	40,82
----------------------------	-------	-------	-------	-------	-------

Sumber : BPS Kabupaten Lamongan, 2021.

3. Fokus Iklim Berinvestasi

Perkembangan iklim investasi di Kabupaten Lamongan pada Tahun 2021 secara keseluruhan terjadi penurunan investasi, yaitu pada tahun 2021 sebesar 384.439.000.000,- sedangkan pada tahun 2020 sebesar Rp. 489.289.200.000,- mengalami penurunan sebesar Rp. 104.850.500.000,-.

Tabel 2.27 Realisasi Investasi (Rp)

TAHUN	PMDN	PMA		JML PMA & PMDN
	(Rp)	US\$	(Rp)	
1	2	3	4	5 = (2+4)
2016	398.281.800.000	14.094,6	205.780.920.392	604.062.720.392
2017	482.953.400.000	16.321,2	238.289.242.540	721.242.642.540
2018	478.743.300.000	25.483,8	372.063.046.775	850.806.346.775
2019	261.091.000.000	8.113,3	118.454.042.074	379.545.042.074
2020	124.466.200.000	25,334,9	364.823.000.000	489.289.200.000
2021	210.896.000.000	11.886,5	173.542.700.000	384.438.700.000
TOTAL				3.429.384.651.781

Sumber : Dinas Penanaman Modal & PTSP Kab.Lamongan

Tabel 2.28 Perkembangan Investor

Tahun	Domestik	PMDN	PMA	Total
2017	1.279	19	-	1.298
2018	1.278	50	38	1.396
2019	496	502	23	1.021
2020	2.671	320	24	3.015
2021	3.625	113	2	3.740

Sumber : Dinas Penanaman Modal & PTSP Kab.Lamongan

B. Fokus Sumber Daya Manusia

Kualitas Sumber Daya Manusia (SDM) adalah salah satu faktor penting yang tidak dapat diabaikan dalam rangka pembangunan. Dalam rangka

mewujudkan struktur perkonomian yang kokoh, mandiri dan andal sebagai usaha bersama atas asas kekeluargaan dan berdasarkan demokrasi ekonomi merupakan upaya meningkatkan kualitas sumber daya manusia (SDM), baik manusia sebagai insan maupun sebagai sumber daya pembangunan. Ciri perekonomian yang diharapkan adalah semakin meningkatnya kemakmuran rakyat melalui tercapainya tingkat pertumbuhan yang tinggi dan tercapainya stabilitas nasional yang mantap.

Kualitas SDM ini berkaitan erat dengan kualitas tenaga kerja yang tersedia untuk mengisi kesempatan kerja. Peningkatan kualitas SDM yang merupakan hal penting, disebabkan adanya kesenjangan antara kualitas tenaga kerja dengan yang dibutuhkan oleh dunia usaha/industry.

Tingkat pendidikan tinggi secara tidak langsung menunjukkan tingkat kualitas SDM yang tercermin dari rasio lulusan S1/S2/S3, dimana semakin tinggi rasio lulusan S1/S2/S3 maka akan semakin tinggi pula kualitas penduduk. Pada tahun 2019 jumlah lulusan Diploma I/II 1.168 orang; Akademi/Diploma III/S.Muda 8.368 orang; Diploma IV/Strata I 48.440 orang; Strata II 3.040 orang; Strata III 53 orang.

2.1. EVALUASI PELAKSANAAN PROGRAM DAN KEGIATAN RKPD SAMPAI TAHUN BERJALAN DAN REALISASI RPJMD

Dilihat secara umum tingkat capaian pelaksanaan program dan kegiatan RKPD pada Tahun Anggaran 2021 telah mencapai target kinerja dari formula indikator sebagaimana yang telah ditetapkan dalam Peraturan Daerah Kabupaten Lamongan Nomor 14 Tahun 2017 Tentang Perubahan Peraturan Daerah Nomor 3 Tahun 2016 Tentang Rencana Pembangunan Jangka Menengah Daerah (RPJMD) Kabupaten Lamongan Tahun 2021-2026.

No	Sasaran	Kode	Program/Kegiatan	Indikator Kinerja Program (outcome) /Kegiatan (output)	Target RPJMD pada Tahun 2016 s/d 2021 (Akhir periode RPJMD OPD)		Realisasi Capaian Kinerja Renstra SKPD sampai dengan Renja OPD Tahun Lalu (n-2)		Target Kinerja dan anggaran Renja OPD Tahun Berjalan (Tahun n-1) yang dievaluasi				Realisasi Kinerja Pada Triwulan				Realisasi Capaian Kinerja dan Anggaran Renja OPD yang dievaluasi		Realisasi Kinerja dan Anggaran Renstra OPD s/d Tahun 2021 (Akhir Tahun Pelaksanaan Renja SKPD)		Tingkat Capaian Kinerja dan Realisasi Anggaran Renstra OPD s/d tahun 2021 (%)		Unit OPD Penanggung Jawab		
					6		7		8		9		10		11		12		13		14=7+12			15=14x100	
					K	Ro	K	Ro	K	Ro	K	Ro	K	Ro	K	Ro	K	Ro	K	Ro	K	Ro		K	Ro
1	2	3	4	5																					16
			Penyusunan Kompetensi Dasar Muatan Lokal Pendidikan Dasar	Jumlah Dokumen Kompetensi Dasar Kurikulum muatan lokal pendidikan dasar	1 dokumen	26,534,089			100%	10,000,000	0.00%		0.00%		100.00%	10,000,000	100.00%	10,000,000	100.00%	10,000,000	20.00%	2,000,000			2,000,000
			Penyusunan Silabus Muatan Lokal Pendidikan Dasar	Jumlah dokumen Silabus kurikulum muatan lokal pendidikan dasar	1 dokumen	26,534,089			100%	10,000,000	0.00%		0.00%		100.00%	10,000,000	100.00%	10,000,000	100.00%	10,000,000	20.00%	2,000,000			2,000,000
			Pelatihan Penyusunan Kurikulum Muatan Lokal Pendidikan Dasar	Jumlah Pendidik yang memiliki kompetensi kurikulum muatan lokal	81 orang	26,534,089			100%	10,000,000	0.00%		0.00%		100.00%	10,000,000	100.00%	10,000,000	100.00%	10,000,000	20.00%	2,000,000			2,000,000
			Penetapan Kurikulum Muatan Lokal Pendidikan Anak Usia Dini dan Pendidikan Nonformal	Jumlah kurikulum muatan lokal PAUD dan Pendidikan Nonformal yang berlaku	1 mapel	53,068,178			100%	20,000,000	0.00%		0.00%		100.00%	20,000,000	100.00%	20,000,000	100.00%	20,000,000	20.00%	4,000,000			4,000,000
			Penyusunan Kompetensi Dasar Muatan Lokal Pendidikan Anak Usia Dini dan Pendidikan Nonformal	Jumlah Dokumen Kompetensi Dasar Kurikulum muatan lokal PAUD dan pendidikan Nonformal	1 dokumen	26,534,089			100%	10,000,000	0.00%		0.00%		100.00%	10,000,000	100.00%	10,000,000	100.00%	10,000,000	20.00%	2,000,000			2,000,000
			Penyusunan Silabus Muatan Lokal Pendidikan Anak Usia Dini dan Pendidikan Nonformal	Jumlah dokumen Silabus kurikulum muatan lokal PAUD dan Pendidikan Nonformal	1 dokumen	26,534,089			100%	10,000,000	0.00%		0.00%		100.00%	10,000,000	100.00%	10,000,000	100.00%	10,000,000	20.00%	2,000,000			2,000,000
			PROGRAM PENDIDIK DAN TENAGA KEPENDIDIKAN	Persentase Guru PAUD, SD, SMP Berkecukupan Pendidikan Minimal S1/D4	74,98%	106,136,355			100%	40,000,000	0.00%	56.63%	22,650,000	39.00%	15,600,000	0.00%	95.63%	38,250,000	95.63%	38,250,000	19.13%	7,650,000			7,650,000
			Pemerataan Kuantitas dan Kualitas Pendidik dan Tenaga Kependidikan bagi Satuan Pendidikan Dasar, PAUD, dan Pendidikan Nonformal/Kesetaraan	Jumlah pendidik dan tenaga kependidikan yang naik jabatan tepat waktu	612 Orang	106,136,355			100%	40,000,000	0.00%	56.63%	22,650,000	39.00%	15,600,000	0.00%	95.63%	38,250,000	95.63%	38,250,000	19.13%	7,650,000			7,650,000
			Raihungan dan Pemetaan Pendidik dan Tenaga Kependidikan Satuan Pendidikan Dasar, PAUD, dan Pendidikan Nonformal/Kesetaraan	Jumlah pendidik dan tenaga kependidikan yang naik jenjang/walabatan	250 orang	53,068,178			100%	20,000,000	0.00%	22.00%	4,400,000	78.00%	15,600,000	0.00%	100.00%	20,000,000	100.00%	20,000,000	20.00%	4,000,000			4,000,000
			Perataan Distribusi Pendidik dan Tenaga Kependidikan bagi Satuan Pendidikan Dasar, PAUD, dan Pendidikan Nonformal/Kesetaraan	Jumlah pendidik dan tenaga kependidikan PAUD yang kompetensinya meningkat	100 orang	53,068,178			100%	20,000,000	0.00%	91.25%	18,250,000	0.00%	0.00%	91.25%	18,250,000	91.25%	18,250,000	18.25%	3,650,000			3,650,000	

No	Sasaran	Kode	Program/Kegiatan	Indikator Kinerja Program (outcome) (Kejadian) (output)	Target RPJMD pada Tahun 2016 s/d 2021 (Akhir periode RPJMD OPD)		Realisasi Capaian Kinerja Renstra SKPD sampai dengan Renja OPD Tahun Lalu (n-2)		Target Kinerja dan anggaran Renja OPD Tahun Berjalan (Tahun n-1) yang dievaluasi				Realisasi Kinerja Pada Triwulan				Realisasi Capaian Kinerja dan Anggaran Renja OPD yang dievaluasi		Realisasi Kinerja dan Anggaran Renstra OPD s/d Tahun 2021 (Akhir Tahun Pelaksanaan Renja SKPD)		Tingkat Capaian Kinerja dan Realisasi Anggaran Renstra OPD s/d tahun 2021 (%)		Unit OPD Penanggung Jawab				
					K	Ro	K	Ro	K	Ro	K	Ro	K	Ro	K	Ro	K	Ro	K	Ro	K	Ro		K	Ro	K	Ro
1	2	3	4	5	6	7	8	9	10	11	12	13	14	15	16	17	18	19	20	21	22	23	24	25			
			Pengelolaan Pelayanan Kesehatan Balita	jumlah bidan yang dilatih kelas ibu balita			100																				
			Pencapaian Pelayanan Kesehatan pada Usia Pendidikan Dasar	jumlah petugas UKS Puskesmas			100																				
			Pengelolaan Pelayanan Kesehatan pada Usia Produktif	jumlah Petugas Bkr KB Urutk Telaahan Manajemen Program Kesehatan Reproduksi			100																				
			Pengelolaan Pelayanan Kesehatan pada Usia Lanjut	jumlah petugas Usia Puskesmas			100																				
			Pengelolaan Pelayanan Kesehatan Bagi Penduduk Terdampak Krisis Kesehatan	jumlah wilayah rawan terdampak bencana yang ditanami			100	170.943.500	6.38	10.898.500	5.88	10.045.000	87.75	150.000.000		100.00	170.943.500	100.00	170.943.500	#DIV/0!	170.943.500	#DIV/0!	170.943.500				
			Pencapaian Pelayanan Kesehatan Gizi Masyarakat	jumlah desa yang disurvei kadar gizi masalah gizi yang diintervensi			100	388.319.000	7.25	26.717.000	23.96	88.255.750	47.07	173.354.700	0.14	50.939.500	92.11	339.266.950	92.11	339.266.950	#DIV/0!	339.266.950	#DIV/0!	339.266.950			
			Pengelolaan Pelayanan Kesehatan Kerja dan Olahraga	jumlah Puskesmas yang melaksanakan kegiatan masalah gizi			100	106.449.400	6.06	6.449.400	18.77	19.979.300	14.01	14.918.600	0.32	33.762.600	70.56	75.110.100	70.56	75.110.100	#DIV/0!	75.110.100	#DIV/0!	75.110.100			
			Pengelolaan Pelayanan Kesehatan Lingkungan	jumlah desa yang difasilitasi STBM			100	6.934.500	100.00	6.934.500						100.00	6.934.500	100.00	6.934.500	#DIV/0!	6.934.500	#DIV/0!	6.934.500				
			Pengelolaan Pelayanan Kesehatan Tradisional, Akupunktur, Asuhan Mandiri dan Tradisional Lainnya	jumlah hata melakukan pelayanan sesuai standar			100	50.204.600	100.00	50.204.600						100.00	50.204.600	100.00	50.204.600	#DIV/0!	50.204.600	#DIV/0!	50.204.600				
			Pengelolaan Upaya Kesehatan Khusus	jumlah kelompok asuhan mandiri yang terbentuk			100	26.457.196.816	0.04	10.882.450	15.81	4.184.101.350	17.29	4.574.956.795	0.44	11.601.579.117	77.00	20.371.519.712	77.00	20.371.519.712	#DIV/0!	20.371.519.712	#DIV/0!	20.371.519.712			
			Pelayanan Kesehatan Penyakit Menular dan Tidak Menular	jumlah orang yang dilakukan pemeriksaan IVA / Pap smear / kanker payudara			100	1.192.800.000	3.08	36.696.300	19.99	238.442.800	23.73	283.075.100	0.39	470.307.025	86.23	1.028.521.225	86.23	1.028.521.225	#DIV/0!	1.028.521.225	#DIV/0!	1.028.521.225			
			Pengelolaan Jaminan Kesehatan Masyarakat	jumlah pengulangan penyakit tdk menular			100	28.646.677.180	28.91	7.707.423.000	21.40	6.130.586.400	26.79	7.675.868.517	0.24	6.819.005.400	98.90	28.332.883.317	98.90	28.332.883.317	#DIV/0!	28.332.883.317	#DIV/0!	28.332.883.317			
			Pengambilan dan pengiriman spesimen penyakit potensial KLB ke lab rujukan nasional	jumlah Puskesmas yang memberikan pelayanan RJG di puskesmas			100																				
			Penyelenggaraan Kabupaten/Kota Sehat	jumlah sampel yang diambil dan dikirim ke lab rujukan nasional			100	290.000.000	5.21	14.586.900	22.54	63.121.800			0.72	202.291.150	100.00	279.999.850	100.00	279.999.850	#DIV/0!	279.999.850	#DIV/0!	279.999.850			
			Operasional pelayanan rumah sakit	jumlah penilaian kabupaten sehat			100	12.285.000.000								5.973.744.100	48.63	5.973.744.100	48.63	5.973.744.100	#DIV/0!	5.973.744.100	#DIV/0!	5.973.744.100			
			Operasional Pelayanan Puskesmas	jumlah kegiatan yang dilaksanakan di Puskesmas			100	86.388.577.351			24.47	21.135.052.453	19.70	17.015.917.440	0.28	23.944.811.185	71.88	62.095.781.078	71.88	62.095.781.078	#DIV/0!	62.095.781.078	#DIV/0!	62.095.781.078			

No	Sasaran	Kode	Program/Kegiatan	Indikator Kinerja Program (kegiatan) (output)	Target RPJMD pada Tahun 2016 s/d 2021 (Akhir periode RPJMD OPD)		Realisasi Capaian Kinerja Renstra SKPD sampai dengan Renja OPD Tahun Lalu (n-2)		Target kinerja dan anggaran Renja OPD Tahun Berjalan (Tahun n-1) yang dievaluasi		Realisasi Kinerja Pada Triwulan				Realisasi Capaian Kinerja dan Anggaran Renja OPD yang dievaluasi		Realisasi Kinerja dan Anggaran Renstra OPD s/d Tahun 2021 (Akhir Tahun Pelaksanaan Renja SKPD)		Tingkat Capaian Kinerja dan Realisasi Anggaran Renstra OPD s/d tahun 2021 (%)		Unit OPD Penanggung Jawab				
					K	Ro	K	Ro	K	Ro	I		II		III		IV		K	Ro		K	Ro	K	Ro
											K	Ro	K	Ro	K	Ro	K	Ro							
1	2	3	4	5	6	7	8	9	10	11	12	13	14	15	16	17	18	19	20	21	22	23			
				jumlah kegiatan yang dilaksanakan di Puskesmas Turi																					
				jumlah kegiatan yang dilaksanakan di Puskesmas Karangrejo																					
				jumlah kegiatan yang dilaksanakan di Puskesmas Sekeloa																					
				jumlah kegiatan yang dilaksanakan di Puskesmas Maduran																					
				jumlah kegiatan yang dilaksanakan di Puskesmas Leren																					
				jumlah kegiatan yang dilaksanakan di Puskesmas Pavaman																					
				jumlah kegiatan yang dilaksanakan di Puskesmas Toosabana																					
				jumlah kegiatan yang dilaksanakan di Puskesmas Karangrejo																					
				jumlah paket kegiatan yang dilaksanakan, jumlah sampel air badan air yang diperiksa, jumlah sarana dan prasarana yang terpenuhi																					
				jumlah pengelolaan pembersihan obat BMHP, jumlah keg monitoring dan evaluasi pengelolaan obat dan BMHP																					
				jumlah Puskesmas yang dilakukan pendampingan menuju akreditasi																					
				Investigasi Awal Kejadian Tidak Diharapkan (Kejadian Iktan Pasca Imunisasi dan Pemberian Obat Masal)																					
				Pelaksanaan Kewaspadaan Diri dan Respon Wabah																					
				Penyediaan dan pengelolaan Sistem Penanganan Gawat Darurat Terpadu (SPGDT)																					
				Penyelenggaraan Sistem Informasi Kesehatan secara Terintegrasi																					
				Pengelolaan data dan informasi kesehatan																					
				Pengelolaan sistem informasi kesehatan																					
				Pengadaan Alat/Perangkat Sistem Informasi Kesehatan dan Jaringan Internet																					
				Penerbitan Izin Rumah Sakit Kelas C dan D dan Fasilitas Pelayanan Kesehatan Tingkat Daerah Kabupaten/Kota																					
				Peningkatan Mutu Pelayanan Fasilitas Kesehatan																					
				jumlah pelayanan kegiatan PJK yang dilakukan, jml fasilitas yg berkualitas																					
				Peningkatan mutu pelayanan kesehatan di Puskesmas dan jumlah sarkes swasta yang sesuai standar mutu																					
				Program Peningkatan Kapasitas Sumber Daya Manusia Kesehatan																					
				Pemberian Izin Praktik Tenaga Kesehatan Di Wilayah Kabupaten/Kota																					
				Pengendalian perizinan praktik tenaga kesehatan																					
				Perencanaan kebutuhan dan Pendayagunaan Sumberdaya Manusia Kesehatan untuk UKP dan UKM di wilayah Kab / kota																					
				Pembinaan dan Pengawasan Sumber Daya Manusia Kesehatan Yang Kompeten																					
				Pengembangan Mutu dan Peningkatan Kompetensi Teknis Sumber Daya Manusia Kesehatan Tingkat Daerah Kabupaten/Kota																					
				Pengembangan mutu dan peningkatan kompetensi teknis sumber daya manusia kesehatan tingkat daerah kab / kota																					
				Program Sediaan Farmasi, Alat Kesehatan dan Makanan Minuman																					
				Pemberian izin apotek, toko obat, toko alat kesehatan dan optikal, usaha mikro obat tradisional (UMOT)																					
				jumlah apotek, toko obat, toko alat kesehatan dan optikal, usaha mikro obat tradisional (UMOT) yang dilakukan																					
				Pengendalian dan pengawasan serta tindak lanjut pengawasan perizinan apotek, toko obat, toko alat kesehatan dan optikal, usaha mikro obat tradisional (UMOT)																					
				Penyediaan dan Pengelolaan data perizinan dan tindak lanjut pengawasan izin apotek, toko obat, toko alat kesehatan dan optikal, usaha mikro obat tradisional (UMOT)																					
				fasilitas pemenuhan komitmen izin apotek, toko obat, toko alat kesehatan dan optikal, usaha mikro obat tradisional (UMOT)																					
				Penerbitan Sertifikat Produksi Pangan Industri Rumah Tangga dan Nomor PIR sebagai Izin Produksi, untuk Produk Makanan Minuman tertentu yang Dapat Diproduksi oleh Industri Rumah Tangga																					

No	Sasaran	Kode	Program/Kegiatan	Indikator Kinerja Program (outcome) /Kegiatan (output)	Target RPJMD pada Tahun 2016 s/d 2021 (Akhir periode RPJMD OPD)		Realisasi Capaian Kinerja Renstra SKPD sampai dengan Renja OPD Tahun Lalu (n-2)		Target Kinerja dan anggaran Renja OPD Tahun Berjalan (Tahun n-1) yang dievaluasi				Realisasi Kinerja Pada Triwulan				Realisasi Capaian Kinerja dan Anggaran Renja OPD yang dievaluasi		Realisasi Kinerja dan Anggaran Renstra OPD s/d Tahun 2021 (Akhir Tahun Pelaksanaan Renja SKPD)		Tingkat Capaian Kinerja dan Realisasi Anggaran Renstra OPD s/d tahun 2021 (%)	Unit OPD Penanggung Jawab			
					6		7		8		9		10		11		12		13		14=7+12		15=14x100		
					K	Ro	K	Ro	K	Ro	K	Ro	K	Ro	K	Ro	K	Ro	K	Ro	K		Ro	K	Ro
1	2	3	4	5	6	7	8	9	10	11	12	13	14	15	16	17	18	19	20	21	22	23	24		
			Pengendalian dan Pengawasan Serta Tindak Lanjut Pengawasan Sertifikat Produksi Pangan Industri Rumah Tangga dan Nomor P-RT Sebagai Ikon Produksi untuk Produk Makanan Minuman Tertentu yang Dapat Diproduksi oleh Industri Rumah Tangga	Jumlah pengolahan makanan dan air minum yang dilakukan pembinaan, pengawasan, dan pemeriksaan			100	365,157,200	2,04	7,461,200					0,21	77,936,500	23,39	85,397,700	23,39	85,397,700	#DIV/0!	85,397,700			
			Penerbitan Sertifikat Laki Higiene Sanitasi Tempat Pengelolaan Makanan (TPM) Antara Lain Jasa Boga, Rumah Makan/Restoran dan Depot Air Minum (DAM)	Prosentase Pengolahan Makanan dan Air Minum Yang Dilakukan Pembinaan, Pengawasan, Dan Pemeriksaan yang Higien			100	5,635,050	100,00	5,635,050							100,00	5,635,050	100,00	5,635,050	#DIV/0!	5,635,050			
			Pengendalian dan Pengawasan serta Tindak Lanjut Pengawasan Penerbitan Sertifikat Laki Higiene Sanitasi Tempat Pengelolaan Makanan (TPM) antara lain jasa boga, rumah makan/restoran dan Depot Air Minum (DAM)	Jumlah pengolahan makanan dan air minum yang dilakukan pembinaan, pengawasan, dan pemeriksaan			100	5,635,050	100,00	5,635,050							100,00	5,635,050	100,00	5,635,050	#DIV/0!	5,635,050			
			Program Pemberdayaan Masyarakat Bidang Kesehatan	Prosentase Rumah Tangga Sehat			100	3,385,236,500	1,48	50,000,000	67,61	2,288,624,000	1,36	46,140,550	0,19	637,211,750	89,27	3,021,976,300	89,27	3,021,976,300	#DIV/0!	3,021,976,300			
			Advokasi, Pemberdayaan, Kemitraan, Peningkatan Peran serta Masyarakat dan Lintas Sektor Tingkat Daerah Kabupaten/ Kota	Prosentase Peningkatan Peran Serta Masyarakat Dan Lintas Sektor			100	909,155,500				1,96	17,782,550	0,62	564,282,750	64,02	582,065,300	64,02	582,065,300	#DIV/0!	582,065,300				
			Peningkatan Upaya Promosi Kesehatan, Advokasi, Kemitraan dan Pemberdayaan Masyarakat	jumlah ibu hamil kek yang didampingi, jumlah KK yang dikunjungi dan obrol konseling kesehatan, jumlah poskestren yang didamono			100	909,155,500				1,96	17,782,550	0,62	564,282,750	64,02	582,065,300	64,02	582,065,300	#DIV/0!	582,065,300				
			Pelaksanaan Sehat dalam Rangka Promotif Preventif Tingkat Daerah Kabupaten / Kota	Prosentase Puskesmas Yang Melaksanakan Kegiatan Promotif Preventif			100	89,412,000				20,41	18,250,000	0,53	47,792,000	73,86	66,042,000	73,86	66,042,000	#DIV/0!	66,042,000				
			Penyelenggaraan Promosi Kesehatan dan Gerakan Hidup Bersih dan Sehat	jumlah petugas promkes yang mendapatkan pembinaan, jumlah kegiatan dan media promosi yang diadakan			100	89,412,000				20,41	18,250,000	0,53	47,792,000	73,86	66,042,000	73,86	66,042,000	#DIV/0!	66,042,000				
			Pengembangan dan Pelaksanaan Upaya Kesehatan Bersumber daya Masyarakat (UKBM) Tingkat Daerah Kabupaten/Kota	Prosentase Sarana UKBM Yang Meningkat			100	2,386,669,000	2,09	50,000,000	95,89	2,288,624,000	0,42	10,108,000	0,01	25,137,000	99,46	2,373,869,000	99,46	2,373,869,000	#DIV/0!	2,373,869,000			
			Bimbingan Teknis Dan Supervisi Pengembangan Dan Pelaksanaan Upaya Kesehatan Bersumber Daya Masyarakat (UKBM)	jumlah desa desa siaga alif yang meningkat dan desa ber PHBS, jumlah kader yang mendapatkan pembinaan, jumlah kader posyandu yang mendapatkan insentif, jumlah saku kesehatan husada yang dijangkau, jumlah poskesdes yang dijangkaukan stratanya,			100	2,386,669,000	2,09	50,000,000	95,89	2,288,624,000	0,42	10,108,000	0,01	25,137,000	99,46	2,373,869,000	99,46	2,373,869,000	#DIV/0!	2,373,869,000			

FORMULIR E.60
EVALUASI TERHADAP HASIL RPKD
DINAS RSUD NGIMBANG
KABUPATEN LAMONGAN
TAHUN 2021

No	Sasaran	Kode	Program/Kegiatan	Indikator Kinerja Program (outcome) /Kegiatan (output)	Target RPJMD pada Tahun 2016 s/d 2021 (Akhir periode RPJMD OPD)	Realisasi Capaian Kinerja Renstra SKPD sampai dengan Renja OPD Tahun Lalu (n-2)		Target Kinerja dan Anggaran Renja OPD Tahun Berjalan (Tahun n-1) yang dievaluasi		Realisasi Kinerja Pada Triwulan								Realisasi Capaian Kinerja dan Anggaran Renja OPD yang dievaluasi		Realisasi Kinerja dan Anggaran Renstra OPD s/d Tahun 2021 (Akhir Tahun Pelaksanaan Renja SKPD)		Tingkat Capaian Kinerja dan Realisasi Anggaran Renstra OPD s/d tahun 2021 (%)		Unit OPD Penanggung Jawab						
						K		Rp		K		Rp		I		II		III		IV		K			Rp		K		Rp	
1	Terwujudnya Pendidikan yang Berkualitas untuk semua		Program Pelayanan Administrasi Perkantoran	% Unit kerja Internal yang terlayan dengan baik	100%	21.681.912.625.00	85.94%	16.610.617.878.00	100%	6.462.044.000.00	14.30%	924.089.898.00	28.15%	1.819.271.290.00	24.84%	1.604.926.348.00	20.32%	1.313.354.625.00	87.61%	5.661.642.161.00	173.55%	22.272.260.039.00	173.55%	102.72%	RSUD NGIMBANG					
			Penyediaan jasa perkantoran	Jumlah Penyediaan jasa perkantoran	9 rekening	17.549.104.625.00		16.610.617.878.00	9 rekening	6.462.044.000.00	9 rekening	924.089.898.00	9 rekening	1.819.271.290.00	9 rekening	1.604.926.348.00	9 rekening	1.313.354.625.00	9 rekening	5.661.642.161.00	9 rekening	22.272.260.039.00	100.00%	126.91%	RSUD NGIMBANG					
			Program Peningkatan Sumber Daya Aparatur Pendidikan dan Pelatihan Formal	Peningkatan Sumber Daya Aparatur Jumlah Sumber Daya Aparatur yang mengikuti pelatihan	100%	18.800.000.00	100%	29.975.000.00	100%	-	-	-	-	-	-	-	-	-	-	-	100%	29.975.000.00	100%	159%	RSUD NGIMBANG					
			Program Pelayanan Kesehatan Penduduk Miskin	Angka ALOS (Avera-ge Length Of Stay) Jumlah item persediaan obat dan habis pakai di rumah sakit	2 hari	11.120.250.000.00	3,56 hari	8.034.717.479.12	-	-	-	-	-	-	-	-	-	-	-	-	3,56 hari	8.034.717.479.12	178%	72%	RSUD NGIMBANG					
			Penyelenggaraan Pelayanan Kesehatan Rawat Inap Gratis Kelas II	Jumlah item persediaan obat dan habis pakai di rumah sakit	29 item	11.020.250.000.00	152 item	8.034.717.479.12	-	-	-	-	-	-	-	-	-	-	-	-	104 item	8.034.717.479.12	359%	72.91%	RSUD NGIMBANG					
			Program Upaya Kesehatan Masyarakat	% BOR (Bed Occupancy Rate) rumah sakit	80%	25.180.336.868.00	76.21%	13.779.665.577.00	80%	500.000.000.00	66.52%	-	67.54%	-	57.58%	214.367.500.00	56.93%	237.393.750.00	56.93%	451.761.250.00	56.93%	14.231.426.827.00	71.16%	57%	RSUD NGIMBANG					
			Penyediaan/ peningkatan/ pemeliharaan sarana/ dengan badan Penyelenggara Jaminan Sosial Kesehatan	Jumlah Alat kesehatan yang dipenuhi	33 item	20.963.274.308.00	43 item	11.304.509.211.00	-	-	-	-	-	-	-	-	-	-	-	-	39 item	11.304.509.211.00	118%	53.93%	RSUD NGIMBANG					
			Pengadaan Obat dan Perbekalan Kesehatan	Jumlah persediaan obat kesehatan di rumah sakit	11 item	4.177.062.500.00	44 item	2.475.156.366.00	8 item	500.000.000.00	-	-	-	-	8 item	214.367.500.00	9 item	237.393.750.00	8 item	451.761.250.00	40 item	2.926.917.616.00	281.82%	70.07%	RSUD NGIMBANG					
			Program Pengadaan, peningkatan sarana dan prasana RS/ RS JIWA/ RS Paru-paru/ RS Mata	Capaian Akreditasi Rumah Sakit	15 Pokja	30.705.677.399.34	11 pokja	24.112.400.821.00	15 pokja	24.874.400.000.00	11 pokja	-	11 pokja	-	11 pokja	6.415.451.990.00	11 pokja	17.687.919.142.00	11 pokja	24.103.371.132	11 pokja	48.215.771.953.00	73%	157%	RSUD NGIMBANG					
			Rehabilitasi dan Pemeliharaan Rumah Sakit	Jumlah gedung yang direhab	2 Paket	-	-	-	2 Paket	669.600.000.00	-	-	-	-	2 Paket	580.827.942.00	2 Paket	580.827.942.00	2 Paket	580.827.942.00	6 Paket	580.827.942.00	-	-	RSUD NGIMBANG					
			Pengadaan alat-alat kesehatan rumah sakit	Jumlah alat kesehatan di rumah sakit	15 item	29.296.677.399.34	71 item	24.112.400.821.00	39 item	24.874.400.000.00	-	-	-	-	4 item	6.415.451.990.00	35 item	17.687.919.142.00	39 item	24.103.371.132.00	53 item	48.215.771.953.00	93%	164.58%	RSUD NGIMBANG					
			Program Penyelenggaraan Pelayanan Kesehatan Rumah Sakit	Rasio NDR (Net Death Rate), Rasio GDR (Gross Death Rate), Angka TOI (Turn Over Internal), Nilai STO (Bed Turn Over)	27.53 permil, 30.83 permil, 1.27, 55	258.404.643.194.14	29.99 permil, 52.20 permil, 1.13, 20	195.719.942.339.03	27.53	50.957.454.052.00	17.71 Permil	9.244.474.031.80	18.21 Permil	11.514.917.177.00	15.82 Permil	12.057.950.924.00	15.38 Permil	17.461.763.137	15.38 Permil	50.279.105.269.80	27.56 permil, 30.78 permil, 0.84, 55	245.999.047.608.83	100%	99%	RSUD NGIMBANG					
			Penyelenggaraan Pelayanan Kesehatan di Rumah Sakit RSUD Ngimbang	Jumlah alat kesehatan di rumah sakit	38 item	224.024.563.873.27	94 item	177.652.078.966.50	58 item	50.957.454.052.00	-	9.244.474.031.80	-	11.514.917.177.00	-	12.057.950.924.00	49 item	17.461.763.137	49 item	50.279.105.269.80	141 item	227.931.184.236.30	242%	101.74%	RSUD NGIMBANG					
			Penyelenggaraan Penunjang Pelayanan kesehatan di Rumah Sakit (BLUD) RSUD Ngimbang	Jumlah alat penunjang pelayanan di rumah sakit	19 item	34.380.079.320.88	63 item	18.067.863.372.53	-	-	-	-	-	-	-	-	-	-	-	63 item	18.067.863.372.53	332%	52.55%	RSUD NGIMBANG						
			Program Peningkatan Kapasitas Sumber Daya Manusia Kesehatan	GDR (Gross Death Rate)	30.83 Permil	4.372.528.769.00	-	-	30.83 Permil	4.372.528.769.00	56.91 Permil	512.321.453	44.37 Permil	688.214.326.00	42.53 Permil	690.178.600.00	42.53 Permil	1.890.714.379.00	0.00%	-	-	-	-	-	RSUD NGIMBANG					
			Perencanaan, Kebutuhan dan Peningkatan Sumberdaya Manusia Kesehatan untuk UKP dan UKM di Wilayah Kabupaten/Kota	Prosentase Insentif Nakes yang dibayarkan	100%	4.372.528.769.00	-	-	100%	4.372.528.769.00	12%	512.321.453	15.74%	512.321.453	15.74%	688.214.326.00	15.78%	690.178.600.00	43.24%	1.890.714.379.00	0.00%	-	-	-	RSUD NGIMBANG					

No	Sasaran	Kode	Program/Kegiatan	Indikator Kinerja Program (outcome) /Kegiatan (output)	Target RPJMD pada Tahun 2016 s/d 2021 (Akhir periode RPJMD OPD)		Realisasi Capaian Kinerja Renstra SKPD sampai dengan Renja OPD Tahun Lalu (n-2)		Target kinerja dan anggaran Renja OPD Tahun Berjalan (Tahun n-1) yang dievaluasi		Realisasi Kinerja Pada Triwulan								Realisasi Kinerja dan Anggaran Renstra OPD s/d Tahun 2021 (Akhir Tahun Pelaksanaan Renja SKPD)		Tingkat Capaian Kinerja dan Realisasi Anggaran Renstra OPD s/d tahun 2021 (%)		Unit OPD Penanggung Jawab																																
					K		Rp		K		Rp		I		II		III		IV		K			Rp		K		Rp																											
1	2	3	4	5	6	7	8	9	10	11	12	13	14	15	16	17	18	19	20	21	22	23	24	25	26	27	28	29	30	31	32	33	34	35	36																				

No	Sasaran	Kode	Program/Kegiatan	Indikator Kinerja Program (outcome) /Kegiatan (output)	Target RPJMD pada Tahun 2016 s/d 2021 (Akhir periode RPJMD OPD)		Realisasi Capaian Kinerja Renstra SKPD sampai dengan Renja OPD Tahun Laku (n-2)		Target Kinerja dan anggaran Renja OPD Tahun Berjalan (Tahun n-1) yang dievaluasi				Realisasi Kinerja Pada Triwulan				Realisasi Capaian Kinerja dan Anggaran Renja OPD yang dievaluasi		Realisasi Kinerja dan Anggaran Renstra OPD s/d Tahun 2021 (Akhir Tahun Pelaksanaan Renja SKPD)		Tingkat Capaian Kinerja dan Realisasi Anggaran Renstra OPD s/d tahun 2021 (%)		Unit OPD Penanggung Jawab				
					6		7		8		9		10		11		12		13		14=7+10			15=14x100			
					K	Ro	K	Ro	K	Ro	K	Ro	K	Ro	K	Ro	K	Ro	K	Ro	K	Ro		K	Ro		
1	2	3	4	5	6	7	8	9	10	11	12	13	14	15	16	17	18	19	20	21	22	23	24	25			
			Penyusunan regulasi Penanggulangan Bencana Kabupaten/Kota	Jumlah regulasi pengkajiankebutuhan pasca bencana	100%	50,000,000	100%	40,013,350	9,12	3,650,000	49,84	19,942,000	12,988,100	91,44	36,590,100	36,590,100	91,44	36,590,100	36,590,100								
			Program Pencegahan dini dan Kesiapsiagaan Dalam Penanggulangan Bencana	% Pencegahan dini dan Mitigasi Bencana	1 Aturan/Dokumen	50,000,000	1 Aturan/Dokumen	40,013,350	9,12	3,650,000	49,84	19,942,000	12,988,100	91,44	36,590,100	36,590,100	91,44	36,590,100	36,590,100								
			Pembentukan Dan Pembinaan Desa Tangguh Bencana	Jumlah Desa Tangguh bencana yang terbentuk		100%	290,000,000		0		0	0				290,000,000									BPBD		
			Penguatan Kapasitas Mitigasi dan Penanggulangan	Jumlah Forum PRB dan Jumlah Pelaksanaan apel / Gladi Kesiapsiagaan, Jumlah Pelatihan TRC dan Relawan bencana, Jumlah Dokumen Kajian Resiko Bencana (Peta Rawan, Deteksi Dini) dan Relan		10 Desa	250,000,000									250,000,000										BPBD	
			Pelatihan dan Peningkatan Kapasitas TRC dan Relawan Bencana	Jumlah Pelaksanaan Pelatihan Operasional Pustakops																						BPBD	
			Perencanaan dan Operasional Pustakops Penanggulangan Bencana	Jumlah Perencanaan Penunjang Operasional Pustakops PB		4 Bulan, 1 Pelatihan	40,000,000									40,000,000										BPBD	
			Pencapaian EWS Atau Sistem Peringatan Dini	Jumlah Pelaksanaan Pelatihan																						BPBD	
			PROGRAM PENANGGULANGAN BENCANA																								
			Pelayanan Informasi Rawan Bencana Kabupaten/Kota	Penurunan indeks resiko bencana	100%	195,000,000	100%	125,000,000					113,127,000			113,127,000											
			Penyusunan Kajian Risiko Bencana Kabupaten/Kota	Tersusunnya Dokumen Kajian Risiko Bencana	100%	105,000,000	100%	105,000,000					94,105,000			94,105,000											
			Sosialisasi, Komunikasi, Informasi dan Edukasi (KIE) Rawan Bencana Kabupaten/Kota (Par jenis Bencana)	Presentase Sosialisasi Perangkat Desa	1 Dokumen	95,000,000	1 Dokumen	95,000,000					94,105,000			94,105,000											
			Pelayanan Pencerahan dan Kesiapsiagaan Terhadap Bencana	Penurunan indeks resiko bencana	1 Kecamatan	10,000,000	100%	10,000,000																			
			Penyusunan Rencana Penanggulangan Bencana Kabupaten/Kota	Tersusunnya dokumen rencana penanggulangan bencana	100%	90,000,000	100%	20,000,000					19,022,000			19,022,000											
			Pelatihan Pencegahan dan Mitigasi Bencana Kabupaten/Kota	Terlaksananya Apel Kesiapsiagaan		1 Dokumen	30,000,000																				
			Pengendalian Operasi dan Penyediaan Sarana Prasarana Kesiapsiagaan Terhadap Bencana Kabupaten/Kota	Terlaksananya Jaga Proko		1 Apel Kesiapsiagaan	20,000,000																				
			Pengelolaan Risiko Bencana Kabupaten/Kota	Rapat Kebijakan penanggulangan bencana		60 Hari	20,000,000		60 Hari				19,022,000			19,022,000											
						100% dalam 1 Tahun	20,000,000																				

No	Sasaran	Kode	Program/Kegiatan	Indikator Kinerja Program (Outcome) /Kegiatan (output)	Target RPJMD pada Tahun 2016 s/d 2021 (Akhir periode RPJMD OPD)		Realisasi Capaian Kinerja Renstra SKPD sampai dengan Renja OPD Tahun Lalu (n-2)		Target Kinerja dan anggaran Renja OPD Tahun Berjalan (Tahun n-1) yang dievaluasi				Realisasi Kinerja Pada Triwulan				Realisasi Capaian Kinerja dan Anggaran Renja OPD yang dievaluasi		Realisasi Kinerja dan Anggaran Renstra OPD s/d Tahun 2021 (Akhir Tahun Pelaksanaan Renja SKPD)		Tingkat Capaian Kinerja dan Realisasi Anggaran Renstra OPD s/d tahun 2021 (%)		Unit OPD Penanggung Jawab			
					K	Rp	K	Rp	I		II		III		IV		K	Rp	K	Rp	K	Rp		K	Rp	
									K	Rp	K	Rp	K	Rp	K	Rp										
1	2	3	4	5	6	7	8	9	10	11	12	13	14	15	16	17	18	19	20	21	22	23	24	25		
				Persentase Potensi Sumber Kesejahteraan Sosial (PSKS) yang diberdayakan dalam Penyelenggaraan Kesejahteraan Sosial Pengumpulan Sumbangan dalam Daerah Kabupaten/Kota Koordinasi dan Sinkronisasi Penerbitan Izin Undian Gratis Berhadiah dan Pengumpulan Uang atau Barang Pengembangan Potensi Sumber Kesejahteraan Sosial Daerah Kabupaten/Kota Peningkatan Kemampuan Potensi Pekerja Sosial Masyarakat Kewenangan Kabupaten/Kota Peningkatan Kemampuan Potensi Tenaga Kesejahteraan Sosial Kecamatan Kewenangan Kabupaten/Kota Jumlah Veleran Pejuang Kemerdekaan, Janda Pahlawan dan Warakawuri yang mendapat Tali Ash Peningkatan Kemampuan Potensi Sumber Kesejahteraan Sosial Kelembagaan Masyarakat Kewenangan Kabupaten/Kota Peningkatan Kemampuan Sumber Daya Manusia dan Penguatan Lembaga Konsultasi Kesejahteraan Keluarga (LK3) Program Penanganan Warga Negara Migran Korban Tindak Kekerasan Pemulangan Warga Negara Migran Korban Tindak Kekerasan dan Titik Debarok di Daerah Kabupaten/Kota untuk dipulangkan ke Desa/Kelurahan Asal Fasilitas Pemulangan Warga Negara Migran Korban Tindak Kekerasan dan Titik Debarok di Daerah Kabupaten/Kota untuk dipulangkan ke Desa/Kelurahan Asal Program Rehabilitasi Sosial Rehabilitasi Sosial Dasar Penyandang Disabilitas Terlantar, Anak Terlantar, Lanjut Usia Terlantar, serta Gelandangan Pengemis di Luar Pantai Sosial Penyediaan Perumahan Penyediaan Sandang Penyediaan Alat Bantu Pemberian Pelayanan Reunifikasi Keluarga Pemberian Bimbingan Fisik, Mental, Spiritual, dan Sosial Pemberian Bimbingan Sosial kepada Keluarga Penyandang Disabilitas Terlantar, Anak Terlantar, Lanjut Usia Terlantar, serta Gelandangan Pengemis dan Masyarakat Fasilitas Pembuatan Nomor Induk Kependudukan, Akta Kelahiran, Surat Nikah, dan Kartu Identitas Anak Pemberian Akses ke Layanan Pendidikan dan Kesehatan Dasar Pemberian Layanan Data dan Pengaduan Pemberian Layanan Kedaruratan Pemberian Pelayanan Penelusuran Keluarga Pemberian Pelayanan Rujukan Rehabilitasi Sosial Penyandang Masalah Kesejahteraan Sosial (PMKS) Lainnya Bukan Korban HIV/AIDS dan NAPZA di Luar Pantai Sosial Pemberian Layanan Data dan Pengaduan Pemberian Layanan Kedaruratan Penyediaan Perumahan Program Perlindungan dan Jaminan Sosial Pengelolaan Data Fakir Miskin Cakupan Daerah Kabupaten/Kota Pendataan Fakir Miskin Cakupan Daerah Kabupaten/Kota Pengelolaan Data Fakir Miskin Cakupan Daerah Kabupaten/Kota Fasilitas Bantuan Sosial Kesejahteraan Keluarga	100%																					

No	Sasaran	Kode	Program/Kegiatan	Indikator Kinerja Program (outcome) /Kegiatan (output)	Target RPJMD pada Tahun 2016 s/d 2021 (Akhir periode RPJMD OPD)		Realisasi Capaian Kinerja Renstra SKPD sampai dengan Renja OPD Tahun Lalu (n-2)		Target Kinerja dan anggaran Renja OPD Tahun Berjalan (Tahun n-1) yang dievaluasi				Realisasi Kinerja Pada Triwulan				Realisasi Capaian Kinerja dan Anggaran Renja OPD yang dievaluasi		Realisasi Kinerja dan Anggaran Renstra OPD s/d Tahun 2021 (Akhir Tahun Pelaksanaan Renja SKPD)		Tingkat Capaian Kinerja dan Realisasi Anggaran Renstra OPD s/d tahun 2021 (%)		Unit OPD Penanggung Jawab		
					6		7		8		9		10		11		12		13		14=7+12			15=14x100	
					K	Rp	K	Rp	K	Rp	K	Rp	K	Rp	K	Rp	K	Rp	K	Rp	K	Rp		K	Rp
1	2	3	4	5	6		7		8		9		10		11		12		13		14=7+12		15=14x100		16
			Fasilitas Bantuan Pengembangan Ekonomi Masyarakat	Jumlah Pelaksanaan Bantuan Pangan untuk Keluarga Miskin					1 KUBE PAKMIS	75.000,00	0,00	13,89	10.417,900	13,89	10.417,900	62,56	39.417,900	80,34	60.253,700	80,34	60.253,700	#DIV/0!	#DIV/0!		
			Program Penanganan Bencana	Persentase PMKS yang terlayani Perindungan dan Jaminan Sosial					49,84%	67.500,00	0,00	0,00		21,44	14.474,500	72,99	49.271,500	94,44	63.746,000	94,44	63.746,000	#DIV/0!	#DIV/0!		
			Perindungan Sosial Korban Bencana Alam dan Sosial Kabupaten/Kota	Persentase Korban Bencana Alam dan Sosial yang terpenuhi kebutuhan dasarnya pada saat dan setelah tergejut dan/atau bencana daerah kabupaten/kota					100%	45.000,00	0,00	0,00		11,82	5.321,200	61,36	27.611,700	73,18	32.932,900	73,18	32.932,900	#DIV/0!	#DIV/0!		
			Penyediaan Makanan	Jumlah Pelaksanaan Kegiatan Cadangan Beras Pemerintah dan Bano Bencana					27 Kecamatan	10.000,00	0,00	0,00		0,00		100,00	10.000,000	100,00	10.000,000	100,00	10.000,000	#DIV/0!	#DIV/0!		
			Penyediaan Sandang	Jumlah Korban Bencana Sosial yang mendapat Bantuan					10 Orang	10.000,00	0,00	0,00		19,18	1.918,300	87,36	8.735,500	106,54	10.653,800	106,54	10.653,800	#DIV/0!	#DIV/0!		
			Penyediaan Tempat Penampungan Pengungsi	Jumlah Pelaksanaan Kegiatan Cadangan Beras Pemerintah dan Barano Bencana					27 Kecamatan																
			Penanganan Khusus bagi Kelompok Rentan	Jumlah tempat penampungan yang disediakan bagi korban bencana					1 Desa	10.000,00	0,00	0,00		9,65	965,000	41,93	4.193,300	51,58	5.158,300	51,58	5.158,300	#DIV/0!	#DIV/0!		
			Pelayanan Dukungan Psikososial	Jumlah kelompok rentan yang mendapat penanganan khusus					1 Kelompok	10.000,00	0,00	0,00		24,38	2.437,900	24,38	2.437,900	48,76	4.875,800	48,76	4.875,800	#DIV/0!	#DIV/0!		
			Penyelenggaraan Pemberdayaan Masyarakat terhadap Kesiapsiagaan Bencana Kabupaten/Kota	Jumlah Orang yang dapat Pelayanan Dukungan Psikososial bagi korban bencana					50 Orang	5.000,00	0,00	0,00		0,00		44,90	2.245,000	44,90	2.245,000	44,90	2.245,000	#DIV/0!	#DIV/0!		
			Koordinasi, Sosialisasi dan Pelaksanaan Kampung Siaga Bencana	Persentase Pemberdayaan Masyarakat terhadap Kesiapsiagaan Bencana					100%	22.500,00	0,00	0,00		40,68	9.153,300	96,27	21.659,800	136,95	30.813,100	136,95	30.813,100	#DIV/0!	#DIV/0!		
			Koordinasi, Sosialisasi dan Pelaksanaan Taruna Siaga Bencana	Jumlah TAGANA siap menanggulangi Bencana					40 Orang	7.500,00	0,00	0,00		58,40	4.379,800	88,80	6.659,800	147,19	11.039,600	147,19	11.039,600	#DIV/0!	#DIV/0!		
			Program Pengelolaan Taman Makam Pahlawan	Jumlah TAGANA siap menanggulangi Bencana					40 Orang	15.000,00	0,00	0,00		31,82	4.773,500	100,00	15.000,000	131,82	19.773,500	131,82	19.773,500	#DIV/0!	#DIV/0!		
			Pemeliharaan Taman Makam Pahlawan Nasional Kabupaten/Kota	Persentase Potensi Sumber Kesejahteraan Sosial (PSKS) yang diberdayakan dalam Penyelenggaraan Kesejahteraan Sosial					100%	62.000,00	0,00	0,00		48,39	30.000,000	98,06	60.797,000	146,45	90.797,000	146,45	90.797,000	#DIV/0!	#DIV/0!		
			Rehabilitasi Sarana dan Prasarana Taman Makam Pahlawan Nasional Kabupaten/Kota	Persentase Taman Makam Pahlawan Nasional Kabupaten/Kota yang dielthara					100%	62.000,00	0,00	0,00		48,39	30.000,000	98,06	60.797,000	146,45	90.797,000	146,45	90.797,000	#DIV/0!	#DIV/0!		
			Pengamanan Taman Makam Pahlawan Nasional Kabupaten/Kota	Jumlah Sarana dan Prasarana Pemukiman yang terpelthara					1 TMP	22.000,00	0,00	0,00		90,91	20.000,000	97,73	21.500,000	188,64	41.500,000	188,64	41.500,000	#DIV/0!	#DIV/0!		
			Pemeliharaan Taman Makam Pahlawan Nasional Kabupaten/Kota	Jumlah Sarana dan Prasarana Pemukiman yang terpelthara					1 TMP	30.000,00	0,00	0,00		33,33	10.000,000	97,66	29.297,000	130,99	39.297,000	130,99	39.297,000	#DIV/0!	#DIV/0!		
			Pengamanan Taman Makam Pahlawan Nasional Kabupaten/Kota	Jumlah Pelaksanaan Upacara Hari Pahlawan dan HSN					2 Upacara	10.000,00	0,00	0,00		0,00		100,00	10.000,000	100,00	10.000,000	100,00	10.000,000	#DIV/0!	#DIV/0!		

No	Sasaran	Kode	Program/Kegiatan	Indikator Kinerja Program (outcome) /Kegiatan (output)	Target RPJMD pada Tahun 2016 s/d 2021 (Akhir periode RPJMD OPD)		Realisasi Capaian Kinerja Renstra SKPD sampai dengan Renja OPD Tahun Lalu (n-2)		Target Kinerja dan anggaran Renja OPD Tahun Berjalan (Tahun n-1) yang dievaluasi		Realisasi Kinerja Pada Triwulan								Realisasi Capaian Kinerja dan Anggaran Renja OPD yang dievaluasi		Realisasi Kinerja dan Anggaran Renstra OPD s/d Tahun 2021 (Akhir Tahun Pelaksanaan Renja SKPD)		Tingkat Capaian Kinerja dan Realisasi Anggaran Renstra OPD s/d tahun 2021 (%)		Unit OPD Penanggung Jawab				
					6		7		8		9		10		11		12		13		14=7+12		15=14x100						
					K	Rp	K	Rp	K	Rp	K	Rp	K	Rp	K	Rp	K	Rp	K	Rp	K	Rp	K	Rp		K	Rp		
1	2	3	4	5	K	Rp	K	Rp	K	Rp	K	Rp	K	Rp	K	Rp	K	Rp	K	Rp	K	Rp	K	Rp	16				
			Penerbitan Perpanjangan MTA yang Lokasi Kerja dalam 1 (satu) Daerah Kabupaten/Kota	Jumlah penerbitan perpanjangan MTA di Kabupaten Lamongan	50 orang	5.000.000	0,00	0,00	0,00	0,00	0,00	0,00	89,40	4.470.000	89,40	4.470.000	89,40	4.470.000	89,40	4.470.000	89,40	4.470.000	89,40	4.470.000	#DIV/0!	#DIV/0!			
			Koordinasi dan Sinkronisasi Perpanjangan MTA yang Lokasi Kerja dalam 1 (satu) Daerah Kabupaten/Kota	Jumlah Penerbitan Perpanjangan MTA di Kabupaten Lamongan	30 orang	5.000.000	0,00	0,00	0,00	0,00	0,00	0,00	89,40	4.470.000	89,40	4.470.000	89,40	4.470.000	89,40	4.470.000	89,40	4.470.000	89,40	4.470.000	#DIV/0!	#DIV/0!			
			Program Hubungan Industrial	Jumlah Perusahaan yang dilakukan Koordinasi dan Sinkronisasi Perpanjangan MTA yang Lokasi Kerja dalam 1 (satu) Daerah Kabupaten/Kota	10 perusahaan																								
			Perencanaan dan Penyelidikan, Penelitian dan Penyelidikan Hubungan Industrial	Persentase Penyelidikan Perselesihan Hubungan Industrial	100%	110.000.000	0,00	58,79	64.668.900	2,79	3.071.000	18,07	19.881.600	79,66	87.621.500	79,66	87.621.500	79,66	87.621.500	79,66	87.621.500	79,66	87.621.500	79,66	87.621.500	#DIV/0!	#DIV/0!		
			Pengolahan Peraturan Perusahaan dan Pendataan Perjanjian Kerja Bersama untuk Perusahaan yang hanya Beroperasi dalam 1 (satu) Daerah Kabupaten/Kota	Jumlah sosialisasi pembuatan PP dan PKB	1 kali	48.000.000	0,00	54,94	26.372.500	0,00		41,42	19.881.600	96,36	46.254.100	96,36	46.254.100	96,36	46.254.100	96,36	46.254.100	96,36	46.254.100	96,36	46.254.100	#DIV/0!	#DIV/0!		
			Pendaftaran Perjanjian Kolektiva bagi Perusahaan	Jumlah perusahaan yang mendaftarkan PPI/PKB dan pembentukan LKS Biotatti	20 perusahaan	30.000.000	0,00	29,90	8.970.000	0,00		66,27	19.881.600	96,17	28.851.600	96,17	28.851.600	96,17	28.851.600	96,17	28.851.600	96,17	28.851.600	96,17	28.851.600	#DIV/0!	#DIV/0!		
			Penyenggaraan Pendataan dan Informasi Sarana Hubungan Industrial dan Jaminan Sosial Tenaga Kerja serta Pengupahan	Jumlah pelaksanaan sosialisasi BPJS ketenagakerjaan	50 perusahaan																								
				Jumlah Pelaksanaan Sosialisasi BPJS ketenagakerjaan		18.000.000	0,00	96,68	17.402.500	0,00		0,00		96,68	17.402.500	96,68	17.402.500	96,68	17.402.500	96,68	17.402.500	96,68	17.402.500	96,68	17.402.500	#DIV/0!	#DIV/0!		
				Jumlah Perusahaan yang mempunyai sertifikat hubungan industrial di perusahaan	30 perusahaan																								
			Pencegahan dan Penyelesaian Perselisihan Hubungan Industrial, Mogok Kerja dan Penutupan Perusahaan yang Berakibat/Berdampak pada Kepentingan di 1 (satu) Daerah Kabupaten/Kota	Jumlah penyelesaian perselisihan kerja	10 perselisihan	62.000.000	0,00	61,77	38.296.400	4,95	3.071.000	0,00	66,72	41.367.400	66,72	41.367.400	66,72	41.367.400	66,72	41.367.400	66,72	41.367.400	66,72	41.367.400	66,72	41.367.400	#DIV/0!	#DIV/0!	
				Jumlah peserta pembahasan UMK	16 orang	32.000.000	0,00	40,78	13.050.400	0,00		0,00	40,78	13.050.400	40,78	13.050.400	40,78	13.050.400	40,78	13.050.400	40,78	13.050.400	40,78	13.050.400	40,78	13.050.400	#DIV/0!	#DIV/0!	
			Penyelesaian Perselisihan Hubungan Industrial, Mogok Kerja, dan Penutupan Perusahaan yang Berakibat/Berdampak pada Kepentingan di 1 (satu) Daerah Kabupaten/Kota	Jumlah peserta sosialisasi UMK	50 orang																								
				Jumlah penyelesaian perselisihan hubungan industrial	10 perselisihan	18.000.000	0,00	78,67	14.160.000	17,06	3.071.000	0,00	95,73	17.231.000	95,73	17.231.000	95,73	17.231.000	95,73	17.231.000	95,73	17.231.000	95,73	17.231.000	95,73	17.231.000	#DIV/0!	#DIV/0!	
				Jumlah perusahaan yang dimonitoring	20 perusahaan																								
			Peleaksanaan Operasional Lembaga Kerjasama Tripartit Daerah Kabupaten/Kota	Jumlah peserta sosialisasi UU perselisihan / PPHI		12.000.000	0,00	92,38	11.086.000	0,00		0,00	92,38	11.086.000	92,38	11.086.000	92,38	11.086.000	92,38	11.086.000	92,38	11.086.000	92,38	11.086.000	92,38	11.086.000	#DIV/0!	#DIV/0!	
				Jumlah pelaksanaan hari buruh	30 perusahaan																								
			Program Pembangunan Kawasan Transmigrasi	Persentase Transmigran yang Berhasil Meningkatkan Taraf Ekonomi dan Sosialnya	61,70%	40.000.000	0,00	28,57	11.429.600	0,00		15,23	6.090.000	43,80	17.519.600	43,80	17.519.600	43,80	17.519.600	43,80	17.519.600	43,80	17.519.600	43,80	17.519.600	#DIV/0!	#DIV/0!		
			Penataan Persebaran Penduduk yang Berasal dari 1 (satu) Daerah Kabupaten/Kota	Jumlah transmigran yang diberangkatkan	10 KK	40.000.000	0,00	28,57	11.429.600	0,00		15,23	6.090.000	43,80	17.519.600	43,80	17.519.600	43,80	17.519.600	43,80	17.519.600	43,80	17.519.600	43,80	17.519.600	#VALUE!	#VALUE!		
			Perumahan dan Penempatan Transmigran yang berasal dari 1 (satu) Daerah Kabupaten/Kota	Jumlah calon transmigran yang diberangkatkan		8.400.000	0,00	10,44	876.600	0,00		0,00	10,44	876.600	10,44	876.600	10,44	876.600	10,44	876.600	10,44	876.600	10,44	876.600	10,44	876.600	#DIV/0!	#DIV/0!	
			Penyuluhan Transmigrasi	Jumlah kunjungan kerjasama antar daerah pemukiman transmigrasi	20 peserta	31.600.000	0,00	33,40	10.553.000	0,00		19,27	6.090.000	52,67	16.643.000	52,67	16.643.000	52,67	16.643.000	52,67	16.643.000	52,67	16.643.000	52,67	16.643.000	52,67	16.643.000	#DIV/0!	#DIV/0!
				Jumlah peserta yang mengikuti sosialisasi/ penyuluhan tentang transmigrasi																									
Rate-Rata capaian Kinerja (15,23%) Pradikat Kinerja																							#DIV/0!	#DIV/0!	#DIV/0!	#DIV/0!			
					#DIV/0!	8.254.783.353	11,53	951.438.250	16,52	1.353.652.312	14,70	1.221.080.653	33,48	2.754.248.880	78,32	6.300.430.095	#DIV/0!	11.649.421.840	#DIV/0!	#DIV/0!	#DIV/0!	#DIV/0!							

FORMULIR E.60
EVALUASI TERHADAP HASIL RKKP
DINAS PEMBERDAYAAN PEREMPUAN DAN PERLINDUNGAN ANAK
KABUPATEN LAMONGAN
TAHUN 2021

No	Sasaran	Kode	Program/Kegiatan	Indikator Kinerja Program (outcome) (Kegiatan (output))	Target RPJMD pada Tahun 2016 s/d 2021 (Akhir periode RPJMD OPD)		Realisasi Capaian Kinerja Renstra SKPD sampai dengan Renja OPD Tahun Lalu (n-2)		Target kinerja dan anggaran Renja OPD Tahun Berjalan (Tahun n-1) yang dievaluasi		Realisasi Kinerja Pada Triwulan								Realisasi Capaian Kinerja dan Anggaran Renja OPD yang dievaluasi		Realisasi Kinerja dan Anggaran Renstra OPD s/d Tahun 2021 (Akhir Tahun Pelaksanaan Renja SKPD)		Tingkat Capaian Kinerja dan Realisasi Anggaran Renstra OPD s/d tahun 2021 (%)		Unit OPD Penanggung Jawab		
					K		K		K		K		K		K		K		K		K		K				
					9	10	11	12	13	14	15	16	17	18	19	20	21	22	23	24	25	26	27	28			
TAHUN 2021																											
1	Meningkatnya Pemberdayaan Perempuan, Perlindungan Anak dan Pelaksanaan KB serta Mengendalikan Laju Pertumbuhan Penduduk		Program Penunjang Urusan Pemerintahan Daerah Kabupaten / Kota	Persentase unit kerja internal yang terlayani dengan baik serta Persentase sarana prasarana aparatur dengan kondisi baik	100	3,577,184,859	0,00	0	100	3,577,184,859	19,60	91,514,831	25,12	171,858,229	27,79	244,717,320	21,80	199,233,875	94,31	707,324,255	94,31	707,324,255	94,31	19,77320946	DPPPA		
	Administrasi Kepejawalan Perangkat Daerah		Jumlah Pakaiannya	Jumlah pemenuhan pakaiannya	0	0,00	0,00	0	0	0,00	0,00	0,00	0,00	0,00	0,00	0,00	0,00	0,00	0,00	0,00	0,00	0,00	#DIV/0!	#DIV/0!	DPPPA		
	Administrasi Umum Perangkat Daerah		Penyediaan Komponen Instalasi Listrik/Penerangan Bangunan Kantor	Persentase Unit Kerja Internal yang terlayani dengan baik	100	105,900,000	0,00	0	100	105,900,000	9,75	10,320,100	6,37	6,750,000	35,61	37,716,900	45,45	48,122,400	97,18	102,909,400	97,18	102,909,400	97,18	97,17601511	DPPPA		
	Penyediaan Perlatan Rumah Tangga		Penyediaan Bahan Logistik Kantor	Jumlah Pemenuhan Perlatan Rumah Tangga																							
	Penyediaan Barang Cetak dan Penggandaan		Penyediaan Bahan Bacaan dan Peraturan Perundang-undangan	Jumlah Pemenuhan Komponen Instalasi Listrik/Penerangan Bangunan Kantor																							
	Penyelenggaraan Rapat Koordinasi dan Konsultasi SKPD		Pengadaan Barang milik Daerah Penunjang Urusan Pemerintah Daerah	Jumlah Pemenuhan Perlatan Rumah Tangga																							
	Pengadaan Perlatan dan Mesin Lainnya		Penyediaan Jasa Penunjang Urusan Pemerintahan Daerah	Jumlah Pemenuhan Perlatan Rumah Tangga																							
	Penyediaan Jasa Komunikasi, Sumber Daya Air dan Listrik		Penyediaan Jasa Peralatan dan Perengkapan Kantor	Jumlah Pemenuhan Perlatan Rumah Tangga																							
	Penyediaan Jasa Pelayanan Umum Kantor		Pemeliharaan Barang Milik Daerah Penunjang Urusan Pemerintahan Daerah	Jumlah Pemenuhan Perlatan Rumah Tangga																							
	Penyediaan Jasa Pemeliharaan, Biaya Pemeliharaan dan Pajak Kendaraan Perorangan Dinas atau Kendaraan Dinas Jabatan		Penyediaan Jasa Pemeliharaan, Biaya Pemeliharaan, Pajak, dan Perincian Kendaraan Dinas Operasional atau Lapangan	Jumlah Pemenuhan Perlatan Rumah Tangga																							
	Pemeliharaan Perlatan dan Mesin Lainnya		Pemeliharaan/Rehabilitasi Gedung Kantor dan Bangunan Lainnya	Jumlah Pemenuhan Perlatan Rumah Tangga																							
TAHUN 2021																											
	Program Penunjang Urusan Pemerintahan Daerah Kabupaten / Kota		Perencanaan, Penganggaran dan Evaluasi Kinerja Perangkat Daerah	Persentase dokumen, perencanaan, laporan kinerja dan laporan keuangan tepat waktu	100	3,577,184,859	0,00	0	100	3,577,184,859	19,60	609,723,505	25,12	726,762,333	27,79	749,227,457	21,80	580,658,400	94,31	2,666,371,695	94,31	2,666,371,695	94,31	74,53828962	DPPPA		
	Evaluasi Kinerja Perangkat Daerah		Administrasi Keuangan Perangkat Daerah	Jumlah Dokumen Perencanaan dan Laporan Kinerja	5	30,000,000	0,00	0	5	30,000,000	0,00	0	7,70	2,310,500	50,99	15,297,700	41,31	12,391,800	100,00	30,000,000	100,00	30,000,000	2000	100	DPPPA		
	Koordinasi dan Penyusunan Laporan Keuangan Akhir Tahun SKPD		Koordinasi dan Penyusunan Laporan Keuangan Bulanan/Triwulanan/Semesteran SKPD	Jumlah Dokumen Laporan Keuangan	5	2,769,864,859	0,00	0	5	2,769,864,859	22,01	609,723,505	26,16	724,451,833	26,49	733,929,757	20,52	568,266,600	95,18	2,636,371,695	95,18	2,636,371,695	1903,6	95,18051707	DPPPA		
TAHUN 2021																											
	Program Pengarusutamaan Gender dan Pemberdayaan Perempuan		Relembagaan Pengarusutamaan Gender (PUG) pada Lembaga Pemerintah Kewenangan Kabupaten/ Kota	Persentase Jumlah Perempuan Produktif yang peran Dalam Pembangunan (Ekonomi, Sosial dan Politik)	0,72	106,639,400	0,00	0	0,72	106,639,400	32,17	34,300,600	0,00	-	0,00	-	63,05	20,818,800	95,22	55,119,400	#VALUE!	55,119,400	#VALUE!	51,68765016	DPPPA		
	Sosialisasi kebijakan Pelaksanaan PUG termasuk PPRG		Sosialisasi PUG dan Peningkatan Kapasitas Penyusunan PPRG	Jumlah Peserta yang mengikuti Sosialisasi PUG dan Peningkatan Kapasitas Penyusunan PPRG	88	60,219,400	0,00	0	88	60,219,400	56,96	34,300,600	0,00	-	0,00	-	34,57	20,818,800	91,53	55,119,400	#VALUE!	55,119,400	#VALUE!	91,53068943	DPPPA		

No	Sasaran	Kode	Program/Kegiatan	Indikator Kinerja Program (outcome) /Kegiatan (output)	Target RPJMD pada Tahun 2016 s/d 2021 (Akhir periode RPJMD OPD)		Realisasi Capaian Kinerja Renstra SKPD sampai dengan Renja OPD Tahun Lalu (n-2)		Target Kinerja dan anggaran Renja OPD Tahun Berjalan (Tahun n-1) yang dievaluasi				Realisasi Kinerja Pada Triwulan				Realisasi Capaian Kinerja dan Anggaran Renja OPD yang dievaluasi				Realisasi Kinerja dan Anggaran Renstra OPD s/d Tahun 2021 (Akhir Tahun Pelaksanaan Renja SKPD)		Tingkat Capaian Kinerja dan Realisasi Anggaran Renstra OPD s/d tahun 2021 (%)		Unit OPD Penanggung Jawab
					6		7		8		9		10		11		12		13		14-15		16-18		
					K	Rp	K	Rp	K	Rp	K	Rp	K	Rp	K	Rp	K	Rp	K	Rp	K	Rp	K	Rp	
TAHUN 2021	Program Pengelolaan Sistem Data Gender dan Anak	Pengumpulan, Pengolahan Analisis dan Penyajian Data Gender dan Anak Dalam Kelembagaan Data di Tingkat Daerah Kabupaten/Kota	Persentase tersedianya data Profil gender dan anak	20	6.212.500	0,00	0	20	6.212.500	6,28	390.000	58,00	3.606.500	0,00	35,67	2.216.000	100,00	6.212.500	#VALUE!	6.212.500	#VALUE!	100	DPPPA		
				100	6.212.500	0,00	0	100	6.212.500	6,28	390.000	58,05	3.606.500	0,00	35,67	2.216.000	100,00	6.212.500	#VALUE!	6.212.500	#VALUE!	100	DPPPA		
				3,16	104.606.000	0,00	0	3,16	104.606.000	9,77	10.216.800	8,78	9.187.400	52,19	54.595,100	29,28	30.605,300	100,00	104.604,600	#VALUE!	104.604,600	#VALUE!	99,9986164	DPPPA	
				0,67	72.437,100	0,00	0	0,67	72.437,100	14,10	10.216,800	0,00	0	75,37	54.595,100	10,53	7.623,800	100,00	72.435,700	#VALUE!	72.435,700	#VALUE!	99,9980729	DPPPA	
				0,60	32.168,900	0,00	0	0,60	32.168,900	0,00	0	28,56	9.187,400	0,00	0	71,44	22.981,500	100,00	32.168,900	#VALUE!	32.168,900	#VALUE!	100	DPPPA	
				0,60	32.168,900	0,00	0	0,60	32.168,900	0,00	0	28,56	9.187,400	0,00	0	71,44	22.981,500	100,00	32.168,900	#VALUE!	32.168,900	#VALUE!	100	DPPPA	
TAHUN 2021	Program Perlindungan Perempuan	Pencegahan kekerasan terhadap perempuan lingkup daerah kabupaten/kota	Persentase kasus kekerasan perempuan yang diselesaikan	35	147.302,000	0,00	0	35	147.302,000	0,00	0	0,00	0	22,75	33.504,400	36,70	54.062,300	59,45	87.566,700	#VALUE!	87.566,700	#VALUE!	59,44705435	DPPPA	
				100	26.693,300	0,00	0	100	26.693,300	0,00	0	0,00	0	38,61	10.305,900	56,71	15.137,400	95,32	25.443,300	#VALUE!	25.443,300	#VALUE!	95,31717697	DPPPA	
				35	120.608,700	0,00	0	35	120.608,700	0,00	0	0,00	0	19,23	23.198,500	32,28	38.924,900	51,51	62.123,400	#VALUE!	62.123,400	#VALUE!	51,5082453	DPPPA	
				45	242.318,000	0,00	0	45	242.318,000	0,00	0	0,00	0	36,58	88.636,500	37,76	91.509,700	74,34	180.146,200	#VALUE!	180.146,200	#VALUE!	74,34288627	DPPPA	
				43,21	27.616,700	0,00	0	43,21	27.616,700	0,00	0	0,00	0	45,61	12.596,100	54,23	14.976,000	99,84	27.572,100	#VALUE!	27.572,100	#VALUE!	99,83860351	DPPPA	
				45	214.701,300	0,00	0	45	214.701,300	0,00	0	0,00	0	35,42	76.040,400	35,64	76.533,700	71,06	152.574,100	#VALUE!	152.574,100	#VALUE!	71,06342626	DPPPA	
TAHUN 2021	Program Penguatan Gender dan Pemberdayaan Perempuan	Pemberdayaan Perempuan Bidang Politik, Hukum, Sosial, dan Ekonomi pada Organisasi Masyarakat Kewenangan Kabupaten / Kota	Persentase Jumlah Perempuan Produktif yang peran Dalam Pembangunan (Ekonomi, Sosial dan Politik)	0,72	106.639,400	0,00	0	0,72	106.639,400	0	0,00	0	0,00	0	63,05	46.420,000	63,05	46.420,000	#VALUE!	46.420,000	#VALUE!	43,52987732	DPPPA		
				55	23.210,000	0,00	0	55	40.000,000	0,00	0	0,00	0	100	23.210,000	100	23.210,000	#VALUE!	23.210,000	#VALUE!	100	DPPPA			
				6,28	23.210,000	0,00	0	6,28	20.302,800	0,00	0	0,00	0	100	23.210,000	100	23.210,000	#VALUE!	23.210,000	#VALUE!	100	DPPPA			
				0	-	0,00	0	0	-	0,00	0	0,00	0	0,00	0	0	0	0	0	#VALUE!	-	#VALUE!	#DIV/0!	DPPPA	
				0	-	0,00	0	0	-	0,00	0	0,00	0	0,00	0	0	0	0	0	0	#VALUE!	-	#VALUE!	#DIV/0!	DPPPA
				0	-	0,00	0	0	-	0,00	0	0,00	0	0,00	0	0	0	0	0	0	#VALUE!	-	#VALUE!	#DIV/0!	DPPPA

FORMULIR E.60
EVALUASI TERHADAP HASIL RPKD
DINAS LINGKUNGAN HIDUP
KABUPATEN LAMONGAN
TAHUN 2021

No	Sasaran	Kode	Program/Kegiatan	Indikator Kinerja Program (outcome) (Kegiatan) (output)	Target RPJMD pada Tahun 2016 s/d 2021 (Akhir periode RPJMD OPD)	Realisasi Capaian Kinerja Renstra SKPD sampai dengan Renja OPD Tahun Lalu (n-2)		Target kinerja dan anggaran Renja OPD Tahun Berjalan (Tahun n-1) yang dievaluasi		Realisasi Kinerja Pada Triwulan								Realisasi Capaian Kinerja dan Anggaran Renja OPD yang dievaluasi		Realisasi Kinerja dan Anggaran Renstra OPD s/d Tahun 2021 (Akhir Tahun Pelaksanaan Renja SKPD)		Tingkat Capaian Kinerja dan Realisasi Anggaran Renstra OPD s/d tahun 2021 (%)		Unit OPD Penanggung Jawab																																																																																																																																																																																																																								
						K		Re		K		Re		I		II		III		IV		K			Re		K		Re																																																																																																																																																																																																																			
1	Terwujudnya Peningkatan Kualitas dan Konservasi Lingkungan serta Pengendalian Bencana Alam		Urusan Lingkungan Hidup Program Pelayanan administrasi perkantoran. Penyediaan Jasa Perkantoran Penyediaan Barano Pakai Habis Rapat-rapat koordinasi dan konsultasi ke luar daerah Program peningkatan sarana dan prasarana aparatur Pergadaan perlengkapan dan peralatan kantor pemeliharaan rutin/berkala gedung kantor Pemeliharaan rutin/berkala perlengkapan dan peralatan gedung kantor pemeliharaan rutin/berkala kendaraan dinas/operasional. Program Peningkatan Disiplin Aparatur Pergadaan Pakaian Khusus Han-Han Tertentu Program Peningkatan Kapasitas sumber daya aparatur Pendidikan dan Pelatihan Informasi Program peningkatan pengembangan sistem laporan capaian kinerja dan keuangan Penyusunan Pelaporan Keuangan Secara Berkala Penyusunan Dokumen Perencanaan dan Evaluasi Program Penunliao Urusan Pemerintahan Daerah Perencanaan, Penganggaran, dan Evaluasi Kinerja Perangkat Daerah Penyusunan Dokumen Perencanaan Peranekat Daerah Evaluasi Kinerja Perangkat Daerah Administrasi Keuangan Penyediaan Gaji dan Tunjangan ASN Koordinasi dan Penyusunan Laporan Keuangan Akhir Tahun SKPD Koordinasi dan Penyusunan Laporan Keuangan Bulanan/ Triwulan/ Semesteran Administrasi Kelembagaan Peranekat Daerah Pergadaan Pakaian Dinas Beserta Alutsid Kelengkapannya Bimbingan Teknis Implementasi Peraturan Perundang-Undangan Administrasi Umum Peranekat Daerah Penyediaan Komponen Instalasi Listrik/Penerangan Bangunan Kantor Penyediaan Peralatan dan Perlengkapan Kantor Penyediaan Bahan Logistik Kantor Penyediaan Barano Cetakan dan Penopondaan Penyediaan Bahan Bacaan dan Perlatan Perundang-undangan Penyelenggaraan Rapat Koordinasi dan Konsultasi SKPD Peroadaan Barano Mlik Daerah Penunliao Urusan Pemerintah Daerah Percadaan Mebel Pergadaan Peralatan dan Mesin Lainnya Penyediaan Jasa Penunliao Urusan Pemerintahan Daerah Penyediaan Jasa Surat Menurur Penyediaan Jasa Komunikasi, Sumber Daya Air dan Listrik	Prosentase unit kerja internal yang terlafani dengan baik Jumlah benda pos/materai yang tersedia Jumlah rekening yang terbayar Jumlah pajak surat kendaraan yang terbayarkan jumlah jasa/tenaga kebersihan Kantor, pasukan kuning, pasukan hijau Jumlah tenaga administrasi teknis kecatan Jumlah ATK Jumlah Barang cetak dan penopondaan Jumlah komponen instalasi Listrik dan Penerangan Bangunan Kantor Jumlah peralatan dan perlengkapan kebersihan kantor Jumlah Bahan Bacaan Jumlah makanan dan minuman rapat yang disediakan Jumlah perjalanan dinas luar daerah Prosentase prasarana aparatur dengan kondisi baik Jumlah Perlengkapan Gedung Kantor Jumlah Gedung Kantor yang diperbaiki Jumlah Perlengkapan dan Peralatan Gedung Kantor yang dipelihara (ruan) Jumlah kendaraan bermotor/mobil operasional yang dipelihara Jumlah Aparatur yang Disiplin Jumlah pakaian kerja yang disediakan % peningkatan kapasitas Sumber Daya Aparatur Jumlah pegawai yang mengikuti pendidikan dan pelatihan informasi (orangan) % jumlah dokumen perencanaan, laporan kinerja dan laporan keuangan yang tepat waktu Jumlah dokumen laporan keuangan semesteran Jumlah dokumen Laporan keuangan akhir tahun Jumlah Laporan LKPU, LPPD, RENJA dan LKIP % Jumlah dokumen perencanaan, laporan kinerja dan laporan keuangan yang tepat waktu Jumlah Dokumen Perencanaan jumlah dokumen LPPD, LKJP, LKPJ, SKM Jumlah ASN yang mendapatkan gaji dan tunjangan Jumlah dokumen Laporan keuangan akhir tahun Jumlah dokumen Laporan keuangan semesteran jumlah pakalin kerja yang disediakan jumlah peserta Bimtek jumlah komponen listrik dan penerangan bangunankantor yang dibutuhkan jumlah peralatan kebersihan dan bahan oembarah yang disediakan Jumlah ATK dan Barano Pakai Habis Teknologi Informasi Komunikasi yang disediakan jumlah barang cetakan jumlah bahan bacaan/media masa dan iklan yang disediakan jumlah makanan dan minuman yang disediakan jumlah perjalanan dinas luar daerah jumlah mebeulir jumlah perlengkapan dan peralatan gedung kantor jumlah materi yang tersedia jumlah rekening telepon, listrik, ar danaleconference yang dibayarkan jumlah tenaga administrasi	100	7.334.328,197	100	5.517.325,468	920	6.248.286,197	230	5.061.644,975	3	-	48	-	130	-	14	-	53	900.000,000	53	306.152,550	18	-	25	-	7	-	25	-	100	186.040,000	25	149.527,943	100	4.598.267,000	3.045.012,214	5	319.384,000	5	263.537,200	1	186.040,000	1	239.351,689	7	71.421,000	7	37.500,000	48	4.021.422,000	4	2.504.623,325	50	70.000,000	20.000,000	50	70.000,000	0	20.000,000	75	74.416,000	135.155,000	10	74.416,000	2	135.155,000	100	324.872,000	226.043,900	4	101.624,000	0	89.600,000	4	-	-	20	223.248,000	4	136.443,900	2	15.000,000	2	5.108,400	2	3.963,500	4.339.700	2	13.411,600	1	13.411,600	4	20.000,000	4	3.490,500	6.683,500	14.465,200	4	14.465,200	6.825.066,000	1.483.297,036	2.233.498,695	1.562.577,313	6.857.706,293	6.857.706,293	6.832.706,293	100	6.832.706,293	100	6.832.706,293	100	6.832.706,293	6.900.066,000	1.483.297,036	2.228.447,145	1.561.342,063	1.571.620,049	80	6.832.706,293	100	6.832.706,293	1	12.500,000	-	5.786,800	6.713,200	1	12.500,000	12.500,000	1	12.500,000	12.500,000	1	12.500,000	1	12.500,000	50	-	-	-	-	55	117.050,000	4.200,000	31.159,100	4.514,400	51.586,600	91.460,100	91.460,100	12	6.000,000	1.685,000	4.313,100	5.998,100	5.998,100	19	9.750,000	2.342,000	7.406,100	9.748,100	9.748,100	44	22.000,000	10.700,100	11.294,400	21.994,500	21.994,500	5	14.300,000	5.742,000	8.558,000	14.300,000	14.300,000	13	45.000,000	4.200,000	14.970,000	29.860,000	29.860,000	420	20.000,000	-	4.514,400	5.045,000	9.559,400	9.559,400	5	-	-	-	-	4	2	2	-	-	342	4.697.728,000	2.500,000	500.084,851	1.699.169,448	944.273,085	2.497,000	4.229.807,835	4.229.807,835	4	140.748,000	16.312,555	15.435,628	14.040,673	14.040,673	4	62.796,859	62.796,859	4	62.796,859	4	62.796,859	4	140.748,000	16.312,555	15.435,628	14.040,673	14.040,673	9	4.554.480,000	573.772,296	1.683.733,820	930.232,412	979.272,448	9	4.167.010,976	4.167.010,976	9	4.167.010,976	4.167.010,976	Dinas Lingkungan Hidup

No	Sasaran	Kode	Program/Kegiatan	Indikator Kinerja Program (Outcome) / Kegiatan (output)	Target RPJMD pada Tahun 2016 s/d 2021 (Akhir periode RPJMD OPD)		Realisasi Capaian Kinerja Renstra SKPD sampai dengan Renja OPD Tahun Lalu (n-2)		Target Kinerja dan anggaran Renja OPD Tahun Berjalan (Tahun n-1) yang dievaluasi		Realisasi Kinerja Pada Triwulan								Realisasi Kinerja dan Anggaran Renstra Renja OPD yang dievaluasi		Realisasi Kinerja dan Anggaran Renstra OPD s/d Tahun 2021 (Akhir Tahun Pelaksanaan Renstra SKPD)		Tingkat Capaian Kinerja dan Realisasi Anggaran Renstra OPD s/d tahun 2021 (%)	Unit OPD Penanggung Jawab			
					K	Rp	K	Rp	K	Rp	I		II		III		IV		K	Rp	K	Rp	K		Rp	K	Rp
											K	Rp	K	Rp	K	Rp	K	Rp									
1	2	3	4	5	6	7	8	9	10	11	12	13	14	15	16	17	18	19	20	21	22	23	24	25			

No	Sasaran	Kode	Program/Kegiatan	Indikator Kinerja Program (outcome) /Kegiatan (output)	Target RPJMD pada Tahun 2016 s/d 2021 (Akhir periode RPJMD OPD)		Realisasi Capaian Kinerja Renstra SKPD sampai dengan Renja OPD Tahun Lalu (n-2)		Target Kinerja dan anggaran Renja OPD Tahun Berjalan (Tahun n-1) yang dievaluasi				Realisasi Kinerja Pada Triwulan				Realisasi Capaian Kinerja dan Anggaran Renja OPD yang dievaluasi		Realisasi Kinerja dan Anggaran Renstra OPD s/d Tahun 2021 (Akhir Tahun Pelaksanaan Renja SKPD)		Tingkat Capaian Kinerja dan Realisasi Anggaran Renstra OPD s/d tahun 2021 (%)		Unit OPD Penanggung Jawab			
					6		7		8		9		10		11		12		13		14=7+10			15=14x100		
					K	Rp	K	Rp	K	Rp	K	Rp	K	Rp	K	Rp	K	Rp	K	Rp	K	Rp		K	Rp	
1	2	3	4	5	6	7	8	9	10	11	12	13	14	15	16	17	18	19	20	21	22	23	24	25		
				Jumlah Lon	30		10																			
				Jumlah TPS yang dibangun	10		1																			
				Jumlah sarana prasana TPST yang dibangun	1		1																			
				Jumlah unit pengolah sampah yang dioptimalkan	3		3																			
				Jumlah TPA yang dioptimalkan	3	1.750.000.000	3	2.088.994.500											13			2.088.994.500	433,3	119		
				Jumlah TPS yang dioptimalkan	20		20																			
				Jumlah workshop/bimtek pengelolaan sampah	3	118.935.000	0	419.956.800																	353	
				Jumlah dokumen laporan volume sampah	5	86.600.000	1														1		86.600.000	20,00	131	
				Jumlah wilayah pantau yang memenuhi standart pengelolaan sampah	3	1.320.000.000	3	2.104.646.957							0						3		2.104.646.957	100,0	159	
				Jumlah bibit tanaman, komposter, bak sampah dan sosialisasi	4		4																			
				Jumlah Pengujian Lahan terkontaminasi LB3 (B3) (Bahan Berbahaya Dan Beracun)	50	165.000.000	6	249.257.600													30		249.257.600	60,00	151	
				Jumlah pembinaan LES	1		1																			
				Jumlah rumah kompos	8	1.050.000.000	0	250.000.000																		
				Jumlah Truck Penerimaan Sampah	8	5.896.800.000	2	1.139.799.000																		
				Jumlah Armort	6		0																			
				Jumlah kendaraan roda 3 pengangkut sampah	10		0																			
				Program Pengelolaan Persampahan																						
				Presentase Tingkat Pelayanan Perencanaan			72,2	1.125.000.000	108.139.600				327.363.500									1.049.000.100	1.049.000.100			
				Presentase Penanganan produksi sampah			74	1.125.000.000	108.139.600				327.363.500									1.049.000.100	1.049.000.100			
				Presentase Pengurangan produksi sampah			24,19																			
				Pengurangan Sampah dengan Melakukan Pembatasan, Pendauran Ulang dan Pemulihan Kembali			24757,2	460.000.000	91.639.600				145.849.500			92.275.800	130.194.200					459.959.100	459.959.100			
				Pengurangan Sampah dengan Melakukan Pemilahan, Pengumpulan, Pengangkutan, Pengolahan dan Pemrosesan Akhir Sampah di TPA/TPST/PSA Kab/Kota			757225,35	590.000.000	16.500.000				181.514.000			191.156.000	199.871.000					589.041.000	589.041.000			
				Peningkatan Peran Serta Masyarakat dalam Pengelolaan Persampahan			0	75.000.000																		

No	Sasaran	Kode	Program/Kegiatan	Indikator Kinerja Program (outcome) /Kegiatan (output)	Target RPJMD pada Tahun 2016 s/d 2021 (Akhir periode RPJMD OPD)		Realisasi Capaian Kinerja Renstra SKPD sampai dengan Renja OPD Tahun Lalu (n-2)		Target Kinerja dan Anggaran Renja OPD Tahun Berjalan (Tahun n-1) yang dievaluasi		Realisasi Kinerja Pada Triwulan				Realisasi Capaian Kinerja dan Anggaran Renja OPD yang dievaluasi		Realisasi Kinerja dan Anggaran Renstra OPD s/d Tahun 2021 (Akhir Tahun Pelaksanaan Renja SKPD)		Tingkat Capaian Kinerja dan Realisasi Anggaran Renstra OPD s/d tahun 2021 (%)	Unit OPD Penanggung Jawab																						
					6		7		8		9		10		11		12		13		14																					
					K	Rp	K	Rp	K	Rp	K	Rp	K	Rp	K	Rp	K	Rp	K		Rp	15=7+8+9+10+11+12	16=14x10																			
1	2	3	4	5	6		7		8		9		10		11		12		13		14	15	16	17																		
PROGRAM ADMINISTRASI PEMERINTAHAN DESA Prosentase tata kelola administrasi desa yang tertib Jumlah Desa yang di bina dan diawasi dalam Penyelenggaraan Administrasi Pemerintahan Desa Jumlah desa yang di bina dalam pelaksanaan administrasi pemerintahan Jumlah desa yang di fasilitasi dalam penyusunan perdes Jumlah Desa yang menyelesaikan laporan peranggung jawaban keanangan tepat waktu Jumlah Aparatur Pemerintahan Desa yang di supervise																							100%	502,000,000	100%	542,000,000	100%	542,000,000	19,475,000	90,082,000	129,892,400	100%	248,060,450	100%	487,509,850	100%	487,509,850	100.00%	487,509,850	100.00%	97.11%	Bidang Pemerintahan Desa
Program Peningkatan Kapasitas Aparatur Pemerintahan Desa Binaan dan Pengembangan Penyelenggaraan Administrasi Pemerintahan Desa Fasilitas Penyelenggaraan Administrasi Pemerintahan Desa Fasilitas Penyusunan Produk Hukum Desa Fasilitas Pengelolaan Keuangan Desa Pembinaan Peningkatan Kapasitas Aparatur Pemerintahan Desa Fasilitas Penyelenggaraan Musyawarah Desa Pembinaan dan Pemberdayaan BUM Desa dan Lembaga Kerja sama antar Desa Fasilitas Pengangkutan dan Pemberian Perangkat Desa Fasilitas Penyusunan Profil Desa																							462 Desa	502,000,000	462 Desa	542,000,000	462 Desa	542,000,000	19,475,000	90,082,000	129,892,400	462 Desa	248,060,450	462 Desa	487,509,850	462 Desa	487,509,850	100.00%	487,509,850	100.00%	97.11%	Bidang Pemerintahan Desa
PROGRAM PEMBERDAYAAN LEMBAGA KEMASYARAKATAN, LEMBAGA ADAT DAN MASYARAKAT HUKUM ADAT Prosentase Lembaga Kemasyarakatan Desa Yang Aktif Pembudayaan Lembaga Kemasyarakatan yang Bergerak di Bidang Pemberdayaan Desa dan Lembaga Adat Tingkat Daerah Kabupaten/Kota serta Pemberdayaan Masyarakat Hukum Adat yang Sama dalam Daerah Kabupaten/Kota Jumlah Pengembangan Kegiatan Berbasis Kelembagaan Masyarakat Jumlah Kegiatan Pengembangan adat dan tradisi masyarakat desa Jumlah Kelembagaan Desa yang aktif Jumlah Desa Yang Memanfaatkan TTG di perdesaan Jumlah TTG yang di amankan Fasilitas Bulan Bhakti Gotong Royong Masyarakat Fasilitas Tim Penggerak PKK dalam Penyelenggaraan Gerakan Pemberdayaan Masyarakat dan Kesejahteraan Keluarga																							90%	1,683,270,400	90%	1,671,000,000	90%	1,671,000,000	54,189,900	20,614,100	1,287,602,300	90%	305,173,000	90%	1,667,579,300	90%	1,667,579,300	100.00%	1,667,579,300	100.00%	99.07%	Bidang Partisipasi dan Lembaga Kemasyarakatan Desa
Jumlah Keseluruhan																							6,892,189,400	1,129,650,852	1,369,621,511	2,772,722,122	1,742,136,102	7,013,530,587	100.00%	7,013,530,587	100.00%	97.96%	Bidang Pemerintahan Desa									

No	Sasaran	Kode	Program/Kegiatan	Indikator Kinerja Program (outcome) /Kegiatan (output)	Target RPJMD pada Tahun 2016 s/d 2021 (Akhir periode RPJMD OPD)		Realisasi Capaian Kinerja Renstra SKPD sampai dengan Renja OPD Tahun Lalu (n-2)		Target Kinerja dan anggaran Renja OPD Tahun Berjalan (Tahun n-1) yang dievaluasi		Realisasi Kinerja Pada Triwulan								Realisasi Capaian Kinerja dan Anggaran Renja OPD yang dievaluasi		Realisasi Kinerja dan Anggaran Renstra OPD s/d Tahun 2021 (Akhir Tahun Pelaksanaan Renja SKPD)		Tingkat Capaian Kinerja dan Realisasi Anggaran Renstra OPD s/d tahun 2021 (%)		Unit OPD Penanggung Jawab
					6		7		8		9		10		11		12		13		14=7+12		15=14x100		
					K	Rp	K	Rp	K	Rp	K	Rp	K	Rp	K	Rp	K	Rp	K	Rp	K	Rp	K	Rp	
1	2	3	4	5	6		7		8		9		10		11		12		13		14=7+12		15=14x100		16
			Pelaksanaan Pembangunan Keluarga melalui Pembinaan Ketahanan dan Kesejahteraan Keluarga	Persentase Kelompok Kegiatan yang mendapat Pembinaan Ketahanan dan Kesejahteraan Keluarga (90 %)	90,00	3.380.830,000	81,24	2.869.036,250	90,00	979.037,000	0	0	0	0	24,42	265.618,425	65	711.949,150	0	977.567,575	81,24	3.846.603,825	90,27	113,78	
			Pengadaan Sarana Kelompok Kegiatan Ketahanan dan Kesejahteraan Keluarga (BKB, BKR, BKL, PPPKS, PK-R dan Pemberdayaan Ekonomi Keluarga/UPPKS)	Jumlah jenis sarana Media Lini Lapangan Bina Keluarga yang didatangi	12	1.989.245,000	7	1.042.863,850	2	280.000,000	0	0	0	0	1,29	179.960,000	1	99.935,000	2	279.895,000	9	1.322.778,850	74,99	66,50	
			Orientasi dan Pelatihan Teknis Pengelola Ketahanan dan Kesejahteraan Keluarga (BKB, BKR, BKL, PPPKS, PK-R dan Pemberdayaan Ekonomi Keluarga/UPPKS)	Jumlah Peserta Pelatihan Peningkatan Pendapatan Kelompok UPPKS dan Pembinaan Pustuwantra	1200	877.175,000	600	426.164,650	100	37.500,000	0	0	0	0	99,84	37.439,925	-	100	100	37.439,925	700	463.604,575	58,32	52,85	
			Penyediaan Biaya Operasional bagi Kelompok Kegiatan Ketahanan dan Kesejahteraan Keluarga (BKB, BKR, BKL, PPPKS, PK-R, dan Pemberdayaan Ekonomi Keluarga/UPPKS)	Jumlah Peserta yang Mendapatkan Pembinaan tentang Kespro dan Stunting	1100	228.910,000	4900	1.021.660,000	4000	614.537,000	0	0	0	0	7,96	1.222.800	3,984	612.014,150	3,962	613.236,750	8,892	1.634.896,750	808,32	714,21	
			Promosi dan Sosialisasi Kelompok Kegiatan Ketahanan dan Kesejahteraan Keluarga (BKB, BKR, BKL, PPPKS, PK-R dan Pemberdayaan Ekonomi Keluarga/UPPKS)	Jumlah Pembina Saka Kencana yang Mendapat Pelatihan Ketahanan Remaja	1400	285.500,000	1800	378.327,750	300	47.000,000	0	0	0	0	299,97	46.995,900	-	300	46.995,900	2,100	425.323,650	150,00	148,98		
			Pelaksanaan dan Peningkatan Peran Serta Organisasi Kemasyarakatan Tingkat Daerah Kabupaten Kota dalam Pembangunan Keluarga Melalui Pembinaan Ketahanan dan Kesejahteraan Keluarga	Jumlah Organisasi Masyarakat Tingkat Daerah dalam Pembangunan Keluarga melalui Pembinaan Ketahanan dan Kesejahteraan Keluarga	4	688.575,000	1	583.389,800	0	0	0	0	0	0	0	0	0	0	0	0	1	583.389,800	25,00	84,72	
			Pelaksanaan Peningkatan Kapasitas Mitra dan Organisasi Kemasyarakatan dalam Pengelolaan Program Ketahanan dan Kesejahteraan Keluarga (BKB, BKR, BKL, PPPKS, PK-R dan Pemberdayaan Ekonomi Keluarga/UPPKS)	Jumlah Peserta Pembinaan Bina Keluarga Balita dan Bina Keluarga Lansia	4500	688.575,000	2900	583.389,800	0	0	0	0	0	0	0	0	0	0	0	2,900	583.389,800	64,44	84,72		
					100	103.289.269,961	36,46	38.619.680,050	100	18.468.372,624	1,55	1.605.804,051	2,01	2.089.217,024	17	3.091.449,905	50	9.247.466,620	70,38	16.024.937,570	105,84	52.644.617,638	105,84	50,98	

No	Sasaran	Kode	Program/Kegiatan	Indikator Kinerja Program (outcome) /Kegiatan (output)	Target RPJMD pada Tahun 2016 s/d 2021 (Akhir periode RPJMD OPD)		Realisasi Capaian Kinerja Renstra SKPD sampai dengan Renja OPD Tahun Lalu (n-2)		Target Kinerja dan anggaran Renja OPD Tahun Berjalan (Tahun n-1) yang dievaluasi		Realisasi Kinerja Pada Triwulan								Realisasi Capaian Kinerja dan Anggaran Renja OPD yang dievaluasi		Realisasi Kinerja dan Anggaran Renstra OPD s/d Tahun 2021 (Akhir Tahun Pelaksanaan Renja SKPD)		Tingkat Capaian Kinerja dan Realisasi Anggaran Renstra OPD s/d tahun 2021 (%)		Unit OPD Penanggung Jawab
					6		7		8		9		10		11		12		13		14=7+12		15=14x100		
					K	Rp	K	Rp	K	Rp	K	Rp	K	Rp	K	Rp	K	Rp	K	Rp	K	Rp	K	Rp	
1	2	3	4	5	6	7	8	9	10	11	12	13	14	15	16	17	18	19	20	21	22	23	24	25	
			Pelaksanaan Manajemen dan Rekayasa Lalu Lintas untuk Jaringan Jalan Kabupaten/Kota	Jumlah peningkatan pelayanan lalu lintas dan ASDP	100%	90.000.000,00	100%	125.000.000	1,39%	1.387.600	5,49%	5.478.700	0	99,33%	22.933.600	99,33%	29.799.900	99,33%	29.799.900	99,33%	29.799.900	99,33%	29.799.900	29.799.900	
			Pengawasan dan Pengendalian Efektivitas Pelaksanaan Kebijakan untuk Jalan Kabupaten/Kota	Jumlah Pelugas Perlintasan yang dibina	100%	90.000.000,00	100%	125.000.000	1,39%	1.387.600	5,49%	5.478.700	0	99,33%	22.933.600	99,33%	29.799.900	99,33%	29.799.900	99,33%	29.799.900	99,33%	29.799.900	29.799.900	
			Persetujuan Hasil Analisis Dampak Lalu Lintas (Andalalin) untuk Jalan Kabupaten/Kota	Jumlah andalalin yang disetujui	100%	150.000.000,00	100%	65.000.000	0,18%	249.900	0	14,40	9.110.300	100%	7.639.800	100%	17.000.000	100%	17.000.000	100%	17.000.000	100%	17.000.000	17.000.000	
			Penetapan Kebijakan Tata Kelola Andalalin	Jumlah rute jalan yang di survey, diaudit dan di managemen	100%	20.000.000,00	100%	35.000.000	0	0	0	0	0	0	0	0	0	0	0	0	0	0	0	0	
			Koordinasi dan Sinkronisasi Penilaian Hasil Andalalin	Jumlah pertemuan rapat forum lalu lintas dan jumlah kegiatan peningkatan kelancaran dan keselamatan lalu lintas dan wahana lalu luruaha	100%	100.000.000,00	100%	30.000.000	0,33%	249.900	0	31,20	9.110.300	100%	7.639.800	100%	17.000.000	100%	17.000.000	100%	17.000.000	100%	17.000.000	17.000.000	
			Pengawasan Pelaksanaan Rekomendasi Andalalin	Jumlah lokasi yang dilaksanakan monitoring andalalin	100%	30.000.000,00	100%	0	0	0	0	0	0	0	0	0	0	0	0	0	0	0	0	0	
			Audit dan Inspeksi Keselamatan LLAJ di Jalan	Jumlah audit dan inspeksi keselamatan jalan yang terlaksana	100%	360.000.000,00	100%	190.207.700	0	45,37%	86.289.900,00	52,23%	13.064.600	97,70%	55.010.650	97,70%	154.365.150	97,70%	154.365.150	97,70%	154.365.150	97,70%	154.365.150	154.365.150	
			Pelaksanaan Inspeksi, Audit dan Pemanfaatan Pemenuhan Persyaratan Penyelenggaraan Kompetensi Pengemudi Kendaran Bermotor Kabupaten/Kota	jumlah operasional yang dilaksanakan	100%	360.000.000,00	100%	190.207.700	0	45,37%	86.289.900,00	52,23%	13.064.600	97,70%	55.010.650	97,70%	154.365.150	97,70%	154.365.150	97,70%	154.365.150	97,70%	154.365.150	154.365.150	
			Penyediaan Angkutan Umum untuk Jasa Angkutan Orang dan/atau Barang antar Kota dalam 1 (satu) Daerah Kabupaten/Kota	Pencakupan penerbitan lalu lintas jumlah angkutan umum yang tersedia	100%	30.000.000,00	100%	0	0	0	0	0	0	0	0	0	0	0	0	0	0	0	0	0	
			Pengendalian dan Pengawasan Ketersediaan Angkutan Umum untuk Jasa angkutan Orang dan/atau Barang Antar Kota dalam 1 (satu) Kabupaten/Kota	Jumlah survey angkutan umum	100%	30.000.000,00	100%	0	0	0	0	0	0	0	0	0	0	0	0	0	0	0	0	0	

No	Sasaran	Kode	Program/Kegiatan	Indikator Kinerja Program (outcome) /Kegiatan (output)	Target RPJMD pada Tahun 2016 s/d 2021 (Akhir periode RPJMD OPD)		Realisasi Capaian Kinerja Renstra SKPD sampai dengan Renja OPD Tahun Lalu (n-2)		Target Kinerja dan anggaran Renja OPD Tahun Berjalan (Tahun n-1) yang dievaluasi				Realisasi Kinerja Pada Triwulan				Realisasi Capaian Kinerja dan Anggaran Renja OPD yang dievaluasi		Realisasi Kinerja dan Anggaran Renstra OPD s/d Tahun 2021 (Akhir Tahun Pelaksanaan Renja SKPD)		Tingkat Capaian Kinerja dan Realisasi Anggaran Renstra OPD s/d tahun 2021 (%)		Unit OPD Penanggung Jawab			
					6		7		8		9		10		11		12		13		14=7+10			15=14x100		
					K	Rp	K	Rp	K	Rp	K	Rp	K	Rp	K	Rp	K	Rp	K	Rp	K	Rp		K	Rp	
1	2	3	4	5	6	7	8	9	10	11	12	13	14	15	16	17	18	19	20	21	22	23	24	25		
			Pendidikan dan Latihan Perkeroperasian Bagi Koperasi yang Wilayah Keanggotaan dalam Daerah Kabupaten Kota		100	459,181,000	99,87	490,350,450	100	459,181,000	-	1,28	5,900,000	95,54	438,702,900	96,83	444,602,900	196,69	934,953,350	1,97	2,04			2,04		
			Peningkatan Pemahaman dan Pengetahuan Perkeroperasian serta Kapasitas dan Kompetensi SDM Kooerasi		100	459,181,000	99,87	490,350,450	100	459,181,000	-	1,28	5,900,000	95,54	438,702,900	96,83	444,602,900	196,69	934,953,350	1,97	2,04			2,04		
			PROGRAM PEMBERDAYAAN DAN PERLINDUNGAN KOPERASI	jumlah modal pinjaman bagi koperasi dan usaha mikro	100	270,000,000	-	-	100	143,400,000	7,42	7,791,200	0,98	1,033,600	23,40	24,575,200	76,71	110,000,000	100,00	143,400,000	1,00	0,53			0,53	
			Pemberdayaan dan Perlindungan Koperasi yang Keanggotaannya dalam Daerah Kabupaten Kota	jumlah modal pinjaman bagi koperasi dan usaha mikro	100	270,000,000	-	-	100	143,400,000	7,42	7,791,200	0,98	1,033,600	23,40	24,575,200	76,71	110,000,000	100,00	143,400,000	1,00	0,53			0,53	
			Pemberdayaan Peningkatan Produktivitas, Nilai Tambah, Akses Pasar, Akses Pembiayaan, Penguatan Kelembagaan, Penataan Manajemen, Standarisasi, dan Restrukturisasi Usaha Koperasi Kewenangan Kabupaten Kota	Pembiayaan, Penguatan Kelembagaan, Penataan Manajemen, Standarisasi, dan Restrukturisasi Usaha Koperasi Kewenangan Kabupaten Kota;	100	270,000,000	100,00	398,044,900	100	143,400,000	7,42	7,791,200	0,98	1,033,600	23,40	24,575,200	76,71	110,000,000	100,00	143,400,000	200,00	541,444,900	2,00	2,01		2,01
			PROGRAM PEMBERDAYAAN USAHA MENENGAH, USAHA KECIL, DAN USAHA MIKRO (UMKM)	Kecapaian hari kineras	100	395,000,000	-	-	100	90,000,000	-	28,18	46,500,000	25,66	42,336,000	-	88,71	88,836,000	98,71	88,836,000	0,99	0,22			0,22	
			Pemberdayaan Usaha Mikro yang Dilakukan melalui Pendataan, Kemitraan Kemudahan Perizinan, Penguatan Kelembagaan dan Koordinasi dengan Para Pemangku Keceintinan	Prosentase peningkatan omzet usaha mikro dan koperasi	100	395,000,000	-	-	100	90,000,000	-	28,18	46,500,000	25,66	42,336,000	-	88,71	88,836,000	98,71	88,836,000	0,99	0,22			0,22	
			Pendataan Potensi dan Pengembangan Usaha Mikro	jumlah dokumen Pendataan Potensi dan Pengembangan Usaha Mikro	100	75,000,000	100,00	25,000,000	100	-	-	-	-	-	-	-	-	-	100,00	25,000,000	1,00	0,33			0,33	
			Pemberdayaan melalui Kemitraan Usaha Mikro	-	100	90,000,000	100,00	200,000,000	100	-	-	-	-	-	-	-	-	-	100,00	200,000,000	1,00	2,22			2,22	
			Fasilitasi Kemudahan Perizinan Usaha Mikro	Jumlah peserta Fasilitas Kemudahan Perizinan Usaha Mikro; jumlah sertifikat nnt	100	90,000,000	99,72	299,165,900	100	90,000,000	-	51,67	46,500,000	47,04	42,336,000	-	98,71	88,836,000	198,43	388,001,900	1,98	4,31			4,31	
			Pemberdayaan Kelembagaan Potensi dan Peningkatan Usaha Mikro Koordinasi dan Sinkronisasi dengan Para Pemangku Kepentingan dalam Pemberdayaan Usaha Mikro	-	100	90,000,000	100,00	93,206,000	100	-	-	-	-	-	-	-	-	-	100,00	93,206,000	1,00	1,04			1,04	
			PROGRAM PENGEMBANGAN UMKM	Prosentase peningkatan equitas (modal sendiri) usaha mikro dan koperasi	100	350,000,000	93,81	3,075,637,900	100	217,000,000	4,88	17,070,400	26,66	93,308,200	21,67	75,829,500	12,72	27,610,000	98,53	213,818,100	192,35	3,289,456,000	1,92	9,40		9,40
			Pengembangan Usaha Mikro dengan Orientasi Peningkatan Skala Usaha Menjadi Usaha Kecil	Prosentase peningkatan equitas (modal sendiri) usaha mikro dan koperasi	100	350,000,000	93,81	3,075,637,900	100	217,000,000	4,88	17,070,400	26,66	93,308,200	21,67	75,829,500	12,72	27,610,000	98,53	213,818,100	192,35	3,289,456,000	1,92	9,40		9,40
			Fasilitas Usaha Mikro Menjadi Usaha Kecil dalam Pengembangan Produksi dan Pengolahan, Pemasaran, SDM, serta Desain dan Teknologi	Jumlah pelaksanaan pameran; jumlah peserta pelatihan design; jumlah peserta pelatihan rumah kreatif; jumlah peserta wirausaha baru	100	350,000,000	93,81	3,075,637,900	100	217,000,000	4,88	17,070,400	26,66	93,308,200	21,67	75,829,500	12,72	27,610,000	98,53	213,818,100	192,35	3,289,456,000	1,92	9,40		9,40

No	Sasaran	Kode	Program/Kegiatan	Indikator Kinerja Program (outcome) /Kegiatan (output)	Target RPJMD pada Tahun 2016 s/d 2021 (Akhir periode RPJMD OPD)		Realisasi Capaian Kinerja Renstra SKPD sampai dengan Renja Tahun Lalu (n-2)		Target Kinerja dan anggaran Renja OPD Tahun Berjalan (Tahun n-1) yang dievaluasi				Realisasi Kinerja Pada Triwulan				Realisasi Capaian Kinerja dan Anggaran Renja OPD yang dievaluasi		Realisasi Kinerja dan Anggaran Renstra OPD s/d Tahun 2021 (Akhir Tahun Pelaksanaan Renja SKPD)		Tingkat Capaian Kinerja dan Realisasi Anggaran Renstra OPD s/d tahun 2021 (%)		Unit OPD Penanggung Jawab		
					6		7		8		9		10		11		12		13		14=7+12			15=14x100	
					K	Rp	K	Rp	K	Rp	K	Rp	K	Rp	K	Rp	K	Rp	K	Rp	K	Rp		K	Rp
1	2	3	4	5	6	7	8	9	10	11	12	13	14	15	16	17	18	19	20	21	22	23	24	25	
			Program Pengelolaan Data dan Sistem Informasi Penanaman Modal Kegiatan Pengolahan Data, dan Informasi Perizinan dan Non Perizinin yang Terintegrasi Pada Tingkat Daerah Kabupaten/Kota	Prosentase Data dan Sistem Informasi Penanaman modal Jumlah Perijinan dan Non Perijinan yang Terintegrasi Jumlah Data Perijinan dan Nonperijinan yang dikelola dan terintegrasi secara elektronik Jumlah Data Perijinan dan Nonperijinan yang dikelola dan terintegrasi secara elektronik	100	-	50,000,000					99	49,680,000	99	49,680,000	99	49,680,000	99	49,680,000	99	49,680,000	99	49,680,000		
			Sub Kegiatan Pengolahan, Penyajian dan Pemanfaatan Data dan Informasi Perizinan dan Non Perizinan Berbasis Sistem Pelayanan Perizinan Berusaha Terintegrasi Secara Elektronik		63	-	50,000,000					99	49,680,000	99	49,680,000	99	49,680,000	99	49,680,000	99	49,680,000	99	49,680,000		
					7	-	50,000,000					99	49,680,000	99	49,680,000	99	49,680,000	99	49,680,000	99	49,680,000	99	49,680,000		
					56	-																			

No	Sasaran	Kode	Program/Kegiatan	Indikator Kinerja Program (outcome) /Kegiatan (output)	Target RPJMD pada Tahun 2016 s/d 2021 (Akhir periode RPJMD OPD)		Realisasi Capaian Kinerja Renstra SKPD sampai dengan Renja OPD Tahun Lalu (n-2)		Target kinerja dan anggaran Renja OPD Tahun Berjalan (Tahun n-1) yang dievaluasi				Realisasi Kinerja Pada Triwulan				Realisasi Capaian Kinerja dan Anggaran Renja OPD yang dievaluasi		Realisasi Kinerja dan Anggaran Renstra OPD s/d Tahun 2021 (Akhir Tahun Pelaksanaan Renja SKPD)		Tingkat Capaian Kinerja dan Realisasi Anggaran Renstra OPD s/d tahun 2021 (%)		Unit OPD Penanggung Jawab			
					6		7		8		9		10		11		12		13		14=7+12			15=14x100		
					K	Rp	K	Rp	K	Rp	K	Rp	K	Rp	K	Rp	K	Rp	K	Rp	K	Rp		K	Rp	
1	2	3	4	5	6		7		8		9		10		11		12		13		14=7+12		15=14x100		16	
			Pemeliharaan Rutin Sarana dan prasarana Olahraga	Jumlah Pemeliharaan Rutin Sarana dan Prasarana Olahraga	K	Rp	K	Rp	K	Rp	K	Rp	K	Rp	K	Rp	K	Rp	K	Rp	K	Rp	K	Rp		
								2.390.975.000														2.390.975.000		2.390.975.000		
								(Stadion Surajaya 1.383.000.000)														(Stadion Surajaya 1.383.000.000)		1.383.000.000		
								(SCL 545.000.000)														(SCL 545.000.000)		545.000.000		
								(Lap. Sukomiyono 183.000.000)														(Lap. Sukomiyono 183.000.000)		183.000.000		
								(Lap. Tenis Indoor 95.000.000)														(Lap. Tenis Indoor 95.000.000)		95.000.000		
								(Lap. BMX 95.000.000)														(Lap. BMX 95.000.000)		95.000.000		
								(Lap. Tembak 95.000.000)														(Lap. Tembak 95.000.000)		95.000.000		
								(Relokasi Ruko 970.000.000)														(Relokasi Ruko 970.000.000)		970.000.000		
								(Stadion Brondong 50.000.000)														(Stadion Brondong 50.000.000)		50.000.000		
			Pembangunan Gedung Olahraga (DAK)	Jumlah Gedung Olahraga			1 Unit Gedung Olahraga	0														1 Unit Gedung Olahraga	0	0	0	
			PROGRAM PENGEMBANGAN KAPASITAS KEPRAMUKAAN	Jumlah Sarana dan Prasarana Olahraga	50 Orang	190.000.000			50 Orang	190.000.000	0,00%	0	0,00%	0	75,00%	150.000.000	21,65%	39.999.000	100,00%	189.999.000	75,00%	150.000.000	0	0	DISPORA	
			Pembinaan dan Penumbuhan Organisasi Keoramukaan	Jumlah Siswa vanu di Bina	50 Orang				50 Orang															0	0	
			Peningkatan Kapasitas SSM Keoramukaan Tingkat Daerah	Jumlah Siswa vanu di Bina	50 Orang	190.000.000			50 Orang	190.000.000	0,00%	0	0,00%	0	75,00%	150.000.000	21,65%	39.999.000	100,00%	189.999.000	75,00%	150.000.000	0	0		

FORMULIR E.60
EVALUASI TERHADAP HASIL RKP
DINAS PERIKANAN
KABUPATEN LAMONGAN
TAHUN 2021

No	Sasaran	Kode	Program/Kegiatan	Indikator Kinerja Program (outcome) (Kegiatan output)	Target RPJMD pada Tahun 2016 s/d 2021 (Akhir periode RPJMD OPD)		Realisasi Capaian Kinerja Renstra SKPD sampai dengan Renja OPD Tahun Lalu (n-2)		Target kinerja dan anggaran Renja OPD Tahun Berjalan (Tahun n-1) yang dievaluasi				Realisasi Kinerja Pada Triwulan				Realisasi Capaian Kinerja dan Anggaran Renja OPD yang dievaluasi		Realisasi Kinerja dan Anggaran Renstra OPD s/d Tahun 2021 (Akhir Tahun Pelaksanaan Renja SKPD)		Tingkat Capaian Kinerja dan Realisasi Anggaran Renstra OPD s/d tahun 2021 (%)		Unit OPD Penanggung Jawab												
					K	Ro	K	Ro	K	Ro	K	Ro	K	Ro	K	Ro	K	Ro	K	Ro	K	Ro													
					9	10	11	12	13	14	15	16	17	18	19	20	21	22	23	24	25	26													
1	Meningkatnya Pertumbuhan Lapangan Usaha Pertanian dan Kesejahteraan Petani		URUSAN PEMERINTAHAN BIDANG KELAUTAN DAN PERIKANAN	<p>Persentase jumlah dokumen perencanaan, laporan kinerja dan laporan keuangan yang tepat waktu</p> <p>Persentase unit kerja internal yang terlayani dengan baik</p> <p>Persentase prasarana aparatur dengan kondisi baik</p> <p>Jumlah dokumen perencanaan dan evaluasi yang tersusun tepat waktu</p> <p>Jumlah dokumen perencanaan yang tersusun tepat waktu</p> <p>Koordinasi dan penyusunan laporan capaian kinerja dan khsr realisasi kinerja SKPD</p> <p>Evaluasi kinerja perangkat daerah</p> <p>Administrasi keuangan perangkat daerah</p> <p>Penyediaan gaji dan tunjangan</p> <p>Koordinasi dan penyusunan laporan keuangan akhir tahun</p> <p>Koordinasi dan penyusunan laporan keuangan bulanan/ triwulanan/semesteran SKPD</p> <p>Administrasi kepegawaian perangkat daerah</p> <p>Pengadaan pakaian dinas beserta atribut kelengkapannya</p> <p>Pendidikan dan Pelatihan pegawai berdasarkan tugas dan fungsi</p> <p>Administrasi umum perangkat daerah</p> <p>Penyediaan komponen instalasi listrik/penerangan bangunan kantor</p> <p>Penyediaan ceratelan rumah tenaga</p> <p>Penyediaan bahan logistik kantor</p> <p>Penyediaan barang cetakan dan penggandaan</p> <p>Penyediaan bahan bacaan dan peralatan perundang-undangan</p> <p>Penyelenggaraan rapat koordinasi dan konsultasi SKPD</p> <p>Pengadaan barang milik daerah penunjang urusan pemerintah daerah</p> <p>Pengadaan Mebel</p> <p>Pengadaan peralatan dan mesin lainnya</p> <p>Penyediaan jasa penunjang urusan pemerintahan daerah</p> <p>Penyediaan jasa komunikasi, sumber daya air dan listrik</p> <p>Penyediaan jasa pelayanan umum kantor</p> <p>Pemeliharaan barang milik daerah penunjang urusan pemerintah daerah</p> <p>Penyediaan jasa pemeliharaan, biaya pemeliharaan dan pajak kendaraan perorangan dinas atau kendaraan dinas jabatan</p> <p>Penyediaan jasa pemeliharaan, biaya pemeliharaan, pajak dan perijinan kendaraan dinas operasional/aparatur</p> <p>Pemeliharaan peralatan dan mesin lainnya</p> <p>Pemeliharaan/rehabilitasi gedung kantor dan bangunan lainnya</p> <p>Program Pengelolaan Perikanan Tangkap</p> <p>Pengelolaan Penangkapan Ikan di Wilayah Sungai, Danau, Waduk, Rawa, dan Genangan Air Lainnya yang dapat Diusahakan dalam 1 (satu) Daerah Kabupaten Kota</p>	K	Ro	K	Ro	K	Ro	K	Ro	K	Ro	K	Ro	K	Ro	K	Ro	K	Ro	K	Ro	K	Ro	K	Ro							

No	Sasaran	Kode	Program/Kegiatan	Indikator Kinerja Program (Output)	Target RPJMD pada Tahun 2016 s/d 2021 (Akhir periode RPJMD OPD)		Realisasi Capaian Kinerja Renstra SKPD sampai dengan Renja OPD Tahun Lalu (n-2)		Target Kinerja dan anggaran Renja OPD Tahun Berjalan (Tahun n-1) yang dievaluasi		Realisasi Kinerja Pada Triwulan								Realisasi Kinerja dan Anggaran Renstra OPD s/d Tahun 2021 (Akhir Tahun Pelaksanaan Renja SKPD)		Tingkat Capaian Kinerja dan Realisasi Anggaran Renstra OPD s/d tahun 2021 (%)		Unit OPD Penanggung Jawab		
					K	Rp	K	Rp	K	Rp	I		II		III		IV		K	Rp	K	Rp		K	Rp
											K	Rp	K	Rp	K	Rp	K	Rp							
1	2	3	4	5	6	7	8	9	10	11	12	13	14	15	16	17	18	19	20	21	22	23	24	25	26

No	Sasaran	Kode	Program/Kegiatan	Indikator Kinerja Program (outcome) /Kegiatan (output)	Target RPJMD pada Tahun 2016 s/d 2021 (Akhir periode RPJMD OPD)		Realisasi Capaian Kinerja Renstra SKPD sampai dengan Renja OPD Tahun Laku (n-2)		Target kinerja dan anggaran Renja OPD Tahun Berjalan (Tahun n-1) yang dievaluasi		Realisasi Kinerja Pada Triwulan								Realisasi Capaian Kinerja dan Anggaran Renja OPD yang dievaluasi		Realisasi Kinerja dan Anggaran Renstra OPD s/d Tahun 2021 (Akhir Tahun Pelaksanaan Renja SKPD)		Tingkat Capaian Kinerja dan Realisasi Anggaran Renstra OPD s/d tahun 2021 (%)		Unit OPD Penanggung Jawab
					6		7		8		9		10		11		12		13		14=7+8		15=14x100		
					K	Rp	K	Rp	K	Rp	K	Rp	K	Rp	K	Rp	K	Rp	K	Rp	K	Rp	K	Rp	
1	2	3	4	5																			16		
			Pemutakhiran Data/Informasi Perikanan Budidaya	Jumlah Dokumen sosialisasi dan validasi data perikanan budidaya	10 buku, 10 kali pertemuan, dan 20 validasi data	214,000,000	5 buku/2 kali, dan 4 kali validasi	40,000,000	1 paket, 1 dokumen, 4 validasi	50,000,000										0	5 buku/2 kali, dan 4 kali validasi	40,000,000	40	18.69	Dinas Perikanan Kab.Lamongan

No	Sasaran	Kode	Program/Kegiatan	Indikator Kinerja Program (outcome) /Kegiatan (output)	Target RPJMD pada Tahun 2016 s/d 2021 (Akhir periode RPJMD OPD)		Realisasi Capaian Kinerja Renstra SKPD sampai dengan Renja OPD Tahun Lalu (n-2)		Target Kinerja dan anggaran Renja OPD Tahun Berjalan (Tahun n-1) yang dievaluasi		Realisasi Kinerja Pada Triwulan								Realisasi Capaian Kinerja dan Anggaran Renja OPD yang dievaluasi		Realisasi Kinerja dan Anggaran Renstra OPD s/d Tahun 2021 (Akhir Tahun Pelaksanaan Renja SKPD)		Tingkat Capaian Kinerja dan Realisasi Anggaran Renstra OPD s/d tahun 2021 (%)		Unit OPD Penanggung Jawab		
					6		7		8		9		10		11		12		13		14=7+10		15=14x100				
					K	Rp	K	Rp	K	Rp	K	Rp	K	Rp	K	Rp	K	Rp	K	Rp	K	Rp	K	Rp			
1	2	3	4	5	6		7		8		9		10		11		12		13		14=7+10		15=14x100		16		
			Pengembangan Daya Tarik Wisata Kabupaten/Kota	Jumlah pemeliharaan sarana dan prasarana wisata	-	-	100%	920.000.000,00	-	-	-	-	-	-	-	-	-	-	-	-	-	-	-	-	-		
			Pengelolaan Destinasi Pariwisata Kabupaten/Kota	Jumlah destinasi wisata yang dikelola	100%	60.000.000,00	-	-	100%	60.000.000,00	-	-	-	-	-	-	41.50%	18.675.000	18.675.000	18.675.000	18.675.000	18.675.000	18.675.000	18.675.000			
			Pengadaan/Pemeliharaan/Rehabilitasi Sarana dan Prasarana dalam Pengelolaan Destinasi Pariwisata Kabupaten/Kota	Jumlah makanan ternak yang tersedia	100%	50.000.000,00	-	-	100%	50.000.000,00	-	-	-	-	-	-	41.50%	18.675.000	18.675.000	18.675.000	18.675.000	18.675.000	18.675.000	18.675.000			
			Pemberdayaan Masyarakat dalam Pengelolaan Destinasi Pariwisata Kabupaten/Kota	Jumlah festival yang dikuk	100%	10.000.000,00	-	-	100%	10.000.000,00	-	-	-	-	-	-	-	-	-	-	-	-	-	-	-		
			Penetapan Tanda Daftar Usaha Pariwisata Daerah Kabupaten/Kota	Jumlah penetapan tanda daftar usaha pariwisata daerah kabupaten / kota	100%	20.000.000,00	100%	85.000.000,00	100%	20.000.000,00	-	-	-	-	-	-	-	-	-	-	-	-	-	-	-		
			Pembinaan dan Pengawasan Usaha Pariwisata	Jumlah pendataan zin usaha pariwisata	100%	20.000.000,00	100%	85.000.000,00	100%	20.000.000,00	-	-	-	-	-	-	-	-	-	-	-	-	-	-	-		
			PROGRAM PEMASARAN PARIWISATA	Jumlah kunjungan Wisman dan Wisman	100%	110.000.000,00	100%	250.000.000,00	100%	110.000.000,00	-	-	-	-	-	-	97.47%	24.370.000	24.370.000	274.370.000	274.370.000	274.370.000	274.370.000	274.370.000			
			Pemasaran Pariwisata Dalam dan Luar Negeri Daya Tarik, Destinasi dan Kawasan Strategis Pariwisata Kabupaten Kota	Jumlah Pemasaran Pariwisata Dalam dan Luar Negeri Daya Tarik, Destinasi dan Kawasan Strategis Pariwisata Kabupaten Kota	100%	110.000.000,00	100%	250.000.000,00	100%	110.000.000,00	-	-	-	-	-	-	97.47%	24.370.000	24.370.000	274.370.000	274.370.000	274.370.000	274.370.000	274.370.000			
			Penguatan Promosi melalui Media Cetak, Elektronik, dan Media Lainnya Baik Dalam dan Luar Negeri	Jumlah balho wisata yang terpelihara	100%	110.000.000,00	100%	250.000.000,00	100%	110.000.000,00	-	-	-	-	-	-	97.47%	24.370.000	24.370.000	274.370.000	274.370.000	274.370.000	274.370.000	274.370.000			
			PROGRAM PENGEMBANGAN SUMBER DAYA PARIWISATA DAN EKONOMI KREATIF	Jumlah kunjungan Wisman dan Wisman	100%	315.500.000,00	100%	550.000.000,00	100%	315.500.000,00	-	-	-	-	-	-	40.03%	51.858.150	87.42%	14.256.300	66.114.450	616.114.450	616.114.450	616.114.450			
			Pelaksanaan Peningkatan Kapasitas Sumber Daya Manusia Pariwisata dan Ekonomi Kreatif Tingkat Dasar	Jumlah pelaksanaan peningkatan kapasitas sumber daya manusia pariwisata dan ekonomi kreatif tingkat dasar	100%	315.500.000,00	100%	550.000.000,00	100%	315.500.000,00	-	-	-	-	-	-	40.03%	51.858.150	87.42%	14.256.300	66.114.450	616.114.450	616.114.450	616.114.450			
			Pengembangan Kompetensi SDM Pariwisata dan Ekonomi Kreatif Tingkat Dasar	Jumlah peserta pemilihan Yak - Yuk Lamongan	100%	145.500.000,00	100%	300.000.000,00	100%	145.500.000,00	-	-	-	-	-	-	-	-	-	-	-	-	-	-	-		
			Peringkatan Peran Serta Masyarakat dalam Pengembangan Kemiraan Pariwisata	Jumlah peserta studi komparasi/taehring	100%	27.500.000,00	-	-	100%	27.500.000,00	-	-	-	-	-	-	-	-	-	-	-	-	-	-	-		
			Pelatihan Dasar SDM Kepariwisata bagi Masyarakat, Guru dan Pelajar (Mahasiswa dan/atau Siswa)	Jumlah peserta pelatihan pokdarwis	100%	60.000.000,00	100%	150.000.000,00	100%	60.000.000,00	-	-	-	-	-	-	35.09%	16.375.000	91.94%	7.614.400	23.989.400	173.989.400	173.989.400	173.989.400			
			Penyuluhan dan Pembinaan Masyarakat	Jumlah peserta pelatihan Tour Guide	100%	82.500.000,00	-	-	100%	82.500.000,00	-	-	-	-	-	-	70.97%	35.483.150	84.25%	6.641.900	42.125.050	142.125.050	142.125.050	142.125.050			
			Penyuluhan dan Pembinaan Masyarakat	Jumlah Talks show ekonomi kreatif, pameran ekonomi kreatif	100%	82.500.000,00	100%	100.000.000,00	100%	82.500.000,00	-	-	-	-	-	-	70.97%	35.483.150	84.25%	6.641.900	42.125.050	142.125.050	142.125.050	142.125.050			
			JUMLAH		100%	6.833.789.646,00	100%	8.504.798.000,00	100%	6.833.789.646,00	14,08%	1.015.099.374	14,08%	1.552.257.374	61,98%	1.422.874.710	94,99%	1.805.547.565	5.795.779.024	14.300.577.024	14.300.577.024	14.300.577.024	14.300.577.024	14.300.577.024			

No	Sasaran	Kode	Program/Kegiatan	Indikator Kinerja Program (Output) / Kegiatan (output)	Target RPJMD pada Tahun 2016 s/d 2021 (Akhir periode RPJMD OPD)		Realisasi Capaian Kinerja Renstra SKPD sampai dengan Renja OPD Tahun Lalu (n-2)		Target Kinerja dan anggaran Renja OPD Tahun Berjalan (Tahun n-1) yang dievaluasi				Realisasi Kinerja Pada Triwulan								Realisasi Capaian Kinerja dan Anggaran Renja OPD yang dievaluasi		Realisasi Kinerja dan Anggaran Renstra OPD s/d Tahun 2021 (Akhir Tahun Pelaksanaan Renja SKPD)		Tingkat Capaian Kinerja dan Realisasi Anggaran Renstra OPD s/d tahun 2021 (%)		Unit OPD Penanggung Jawab	
					6		7		8		9		10		11		12		13		14=7+8		15=10x10					
					K	Rp	K	Rp	K	Rp	K	Rp	K	Rp	K	Rp	K	Rp	K	Rp	K	Rp	K	Rp				
1	2	3	4	5	6	7	8	9	10	11	12	13	14	15	16	17	18	19	20	21	22	23	24	25				

No	Sasaran	Kode	Program/Kegiatan	Indikator Kinerja Program (outcome) /Kegiatan (output)	Target RPJMD pada Tahun 2016 s/d 2021 (Akhir periode RPJMD OPD)		Realisasi Capaian Kinerja Renstra SKPD sampai dengan Renja OPD Tahun Lalu (n-2)		Target Kinerja dan anggaran Renja OPD Tahun Berjalan (Tahun n-1) yang dievaluasi				Realisasi Kinerja Pada Triwulan				Realisasi Capaian Kinerja dan Anggaran Renja OPD yang dievaluasi		Realisasi Kinerja dan Anggaran Renstra OPD s/d Tahun 2021 (Akhir Tahun Pelaksanaan Renja SKPD)		Tingkat Capaian Kinerja dan Realisasi Anggaran Renstra OPD s/d tahun 2021 (%)	Unit OPD Penanggung Jawab			
					6		7		8		9		10		11		12		13		14=7+8		15=14x100		
					K	Rp	K	Rp	K	Rp	K	Rp	K	Rp	K	Rp	K	Rp	K	Rp	K		Rp	K	Rp
1	2	3	4	5																	16				
			URUSAN PEMERINTAHAN BIDANG PERINDUSTRIAN PROGRAM PERENCANAAN DAN PEMBANGUNAN INDUSTRI	Jumlah Aplikasi Promosi melalui e-commerce yang dikelola 3.200.000.000 Persentase pertumbuhan Industri Kecil dan Menengah 3.000.000.000 Penyusunan dan Evaluasi Rencana Pembangunan Industri Kabupaten/Kota 3.000.000.000 Penyusunan Rencana Pembangunan Industri Kabupaten/Kota Kordinasi, Sinkronisasi, dan Pelaksanaan Kebijakan Percepatan Pengembangan Perkebunan dan Perikanan Industri Jumlah sentra industri yang dibentuk 1 sentra 100.000.000 Jumlah peserta bintek perkotaan kelembagaan 30 orang Kordinasi, Sinkronisasi, dan Pelaksanaan Pembangunan Sumber Daya Industri Jumlah dokumen MP KHIT (Master Plan KHIT) 1 Dokumen 200.000.000 Kordinasi, Sinkronisasi, dan Pelaksanaan Pembangunan Sarana dan Prasarana Industri Jumlah KM/kelompok yang dibantu mesin peralatan produksi 0 Jumlah showroom produk unggulan yang dibangun 1 unit gedung Jumlah peserta fasilitasi IKM dengan perbankan 2.700.000.000 Kordinasi, Sinkronisasi, dan Pelaksanaan Pemberdayaan Industri dan Peran Serta Masyarakat Jumlah Klinik Kemasan yang dibangun 1 unit Jumlah peserta Pembinaan bagi KM diarah Pangan, Kimia, Sandang, Kerajinan dan aneka, dan ILMEA 175 Orang 2.200.000.000 Jumlah peralatan produksi bagi Buruh pabrik Riskok yang dibentangkan 1200 orang 500.000.000 Evaluasi terhadap Pelaksanaan Rencana Pembangunan Industri																					
			PROGRAM PENGENDALIAN ZIN USAHA INDUSTRI KABUPATENKOTA	Persentase pertumbuhan IKM formal 70.000.000 Penerbitan Izin Usaha Industri (IUI), Izin Perluasan Usaha Industri (PUI), Izin Usaha Kawasan Industri (UKI) dan Izin Perluasan Kawasan Industri (PKI) Kewenangan Kabupaten/Kota berbasis sistem informasi industri nasional(SINAS) 70.000.000 Persentase jumlah izin perluasan industri (PUI) bagi industri kecil dan menengah yang di terbitkan 5.91 1.181.100 5.91 1.181.100 91,41% 91.405.000 1.059.458.100 1.059.458.100 Fasilitasi Pemenuhan Komitmen perolehan IUI, PUI, UKI dan PKI Kewenangan Kabupaten/Kota dalam Sistem Informasi Industri Nasional (SINAS) yang Terintegrasi dengan Sistem Pelayanan Perizinan Berusaha Terintegrasi secara Elektronik berbasis sistem informasi industri nasional(SINAS) 80 lbr 50.000.000 5.91 1.181.100 5.91 1.181.100 91,41% 91.405.000 93.767.200 93.767.200 Kordinasi dan Sinkronisasi Pengawasan Perizinan di Bidang Industri Dalam Lingkup IUI, PUI, UKI dan PKI Kewenangan Kabupaten/Kota 30 kali 20.000.000 0 0 0 0 PROGRAM PENGELOLAAN SISTEM INFORMASI INDUSTRI NASIONAL Persentase data IKM yang masuk dalam SINAS 130.000.000 0,55 720.000 0,55 720.000 97,11% 126.240.000 127.680.000 127.680.000 Penyediaan Informasi Industri untuk Informasi Industri untuk IUI, PUI, UKI dan PKI Kewenangan Kabupaten/Kota 130.000.000 0,55 720.000 0,55 720.000 97,11% 126.240.000 127.680.000 127.680.000 Fasilitasi Pengumpulan, Pengolahan dan Analisis Data Industri, Data Kawasan Industri serta Data Lain Lingkup Kabupaten/Kota melalui Sistem Informasi Industri Nasional (SINAS) 1 Dokumen 130.000.000 0,55 720.000 0,55 720.000 97,11% 126.240.000 127.680.000 127.680.000 Diseminasi / Publikasi Data Informasi dan Analisa Industri Kabupaten / Kota 1 software 0 0 0 0 Pemantauan dan Evaluasi Kepatuhan Perusahaan Industri dan Perusahaan Kawasan Industri Lingkup Kabupaten /Kota Dalam Penyampaian Data ke SINAS Jumlah pembaharuan software 0 Jumlah peserta 0 Jumlah Pelaksanaan Pemantauan dan Evaluasi 0																					

FORMULIR E.60
EVALUASI TERHADAP HASIL RKPD
BAGIAN HUKUM
KABUPATEN LAMONGAN
TAHUN 2021

No	Sasaran	Kode	Program/Kegiatan	Indikator Kinerja Program (outcome) /Kegiatan (output)	Target RPJMD pada Tahun 2016 s/d 2021 (Akhir periode RPJMD OPD)		Realisasi Capaian Kinerja Renstra SKPD sampai dengan Renja OPD Tahun Lalu (n-2)		Target Kinerja dan anggaran Renja OPD Tahun Berjalan (Tahun n-1) yang dievaluasi		Realisasi Kinerja Pada Triwulan								Realisasi Capaian Kinerja dan Anggaran Renja OPD yang dievaluasi		Realisasi Kinerja dan Anggaran Renstra OPD s/d Tahun 2021 (Akhir Tahun Pelaksanaan Renja SKPD)		Tingkat Capaian Kinerja dan Realisasi Anggaran Renstra OPD s/d tahun 2021 (%)		Unit OPD Penanggung Jawab			
					6		7		8		9		10		11		12		13		14=7+10		15=14x100					
					K	Ro	K	Ro	K	Ro	K	Ro	K	Ro	K	Ro	K	Ro	K	Ro	K	Ro	K	Ro				
1	Meningkatnya Perencanaan, Akuntabilitas Kinerja Instansi Pemerintah dan Kemandirian Fiskal Daerah		Rencana Peraturan Perundang-undangan	% Jumlah revisi yang diterbitkan	100%	1.036.826.850	74.537.928	74.537.928																				
			Publikasi Peraturan Perundang-Undangan	Jumlah Produk hukum yang didokumentasikan dalam Lembaran Daerah dan Berita Daerah	200 buku, 200 buku	442.890.250	75 buku, 75 buku	74.856.178																				
			Bimbingan Teknis ke Pejabat Pembuat Akta Tanah (PPAT) An	Jumlah Peserta Bimtek PPAT	100 peserta	193.261.200	0 peserta	0																				
			Sosialisasi Produk Perundang-Undangan	Jumlah Peserta Sosialisasi	300 peserta	185.208.850	0 peserta	0																				
			Penyuluhan dan Pembinaan Desa Sader Hukum	Jumlah Peserta Penyuluhan dan Pembinaan Keluarga Desa Sader Hukum	360 peserta	225.471.400	0 peserta	0																				
			Bimbingan Teknis Penyusunan Peraturan Perundang-Undangan	Jumlah Peserta Bimtek Peraturan Perundang-Undangan	100 peserta	177.156.100	0 peserta	0																				
			Jaringan Dokumentasi dan Informasi Hukum	Jumlah Produk Hukum yang didokumentasikan ke Website DJH	50 produk hukum	281.839.250	50 produk hukum	74.946.000																				
			Penyusunan Rancangan Peraturan Daerah	Jumlah Raperda yang diajukan ke DPRD dan ditetapkan sebagai Perda	15 perda	220.000.000	17 perda	213.939.850																				
			Penyusunan Rancangan Peraturan Perundang-Undangan Lainnya	Jumlah Rancangan Produk Hukum yang diajukan ke Bupati/Sekda dan ditetapkan sebagai Produk Hukum	500 produk hukum	211.000.000	400 produk hukum	210.795.900																				
			Penanganan kasus hukum	% kasus hukum yang ditangani	33,34%	563.678.500	33%	224.050.000																				
			Peranginan kasus pengadilan di Lingkungan Pemerintah Daerah	Jumlah kasus hukum yang diselesaikan	5 perkara	563.678.500	3 perkara	224.050.000																				
			Program Pemerintahan dan Kesejahteraan Rakyat	Prosentase Kebijakan Pemerintahan dan Kesejahteraan Rakyat yang diselesaikan	100%	550.000.000	20.437.900	3,72%	20.437.900	29%	161.182.650	41,79%	229.864.650	24%	134.279.550	99,23%	545.764.750	99,23%	545.764.750									Bag Hukum
			Facilitasi dan Koordinasi Hukum	Jumlah fasilitas dan koordinasi hukum	100%	550.000.000	20.437.900	3,72%	20.437.900	29,31%	161.182.650	41,79%	229.864.650	24,41%	134.279.550	99,23%	545.764.750	99,23%	545.764.750									
			Facilitasi Penyusunan Produk Hukum Daerah	Jumlah Rancangan Perda yang diajukan ke DPRD dan ditetapkan sebagai Perda, Jumlah rancangan produk hukum yg diajukan ke Bupati/Sekda dan ditetapkan menjadi Produk Hukum, Jumlah peserta bimbingan teknis penyusunan peraturan perundang-undangan	100%	215.000.000	15.516.200	7,22%	15.516.200	45,57%	97.965.700	20,23%	43.490.350	25,91%	55.708.000	98,92%	212.680.250	98,92%	212.680.250									
			Facilitasi Bantuan Hukum	Jumlah Kasus yang diselesaikan, Jumlah peserta bimtek ke PPAT an, Jumlah Peserta Penyuluhan dan Pembinaan Keluarga Desa Sader Hukum	100%	135.000.000	1.478.800	1,10%	1.478.800	41,96%	56.513.200	0,56%	753.500	56,04%	75.654.500	99,56%	134.400.000	99,56%	134.400.000									
			Pendokumentasian Produk Hukum dan Pengelolaan Informasi Hukum	Jumlah Buku yang didokumentasikan dalam Lembaran Daerah dan Berita Daerah, Jumlah peserta sosialisasi perundang-undangan, Jumlah Produk Hukum yang didokumentasikan ke Website DJH	100%	200.000.000	3.442.900	1,72%	3.442.900	3,30%	6.703.750	92,81%	185.620.800	1,46%	2.917.050	99,34%	198.684.500	99,34%	198.684.500									

FORMULIR E.60
EVALUASI TERHADAP HASIL RPKD
BAGIAN PEREKONOMIAN
KABUPATEN LAMONGAN
TAHUN 2021

No	Sasaran	Kode	Program/Kegiatan	Indikator Kinerja Program (outcome) /Kegiatan (output)	Target RPJMD pada Tahun 2016 s/d 2021 (Akhir periode RPJMD OPD)		Realisasi Capaian Kinerja Renstra SKPD sampai dengan Renja OPD Tahun Lalu (n-2)		Target Kinerja dan anggaran Renja OPD Tahun Berjalan (Tahun n-1) yang dievaluasi		Realisasi Kinerja Pada Triwulan								Realisasi Capaian Kinerja dan Anggaran Renja OPD yang dievaluasi		Realisasi Kinerja dan Anggaran Renstra OPD s/d Tahun 2021 (Akhir Tahun Pelaksanaan Renja SKPD)		Tingkat Capaian Kinerja dan Realisasi Anggaran Renstra OPD s/d tahun 2021 (%)		Unit OPD Penanggung Jawab			
					K	Re	K	Re	K	Re	I		II		III		IV		K	Re	K	Re	K	Re		K	Re	
1	2	3	4	5	6		7		8		9		10		11		12		13		14=7+10		15=14x100		16			
1.	Meningkatnya Perencanaan, Akuntabilitas Kinerja Instansi Pemerintah dan Kemendirian Fiskal Daerah		Program Perekonomian dan Pambanuan Kegiatan Pelaksanaan Kebijakan Perekonomian	Prosentase Kebijakan Strategis Bidang Ekonomi Pembangunan yang diindikasikan - Jumlah Buku Profil BUMD - Jumlah BUMD yang Difasilitasi - Penambahan Usahawan - Jumlah Hasil Raker Evaluasi Laporan Keuangan BUMD - Jumlah Pegawai BUMD yang Mencaai Simak SOM - Jumlah Raker Evaluasi - Jumlah SOP Yang Terasusun untuk BUMD - Pelaksanaan Monitoring						1,250,000,000																		
			Koordinasi, Sinkronisasi, Monitoring dan Evaluasi Kebijakan Pengelolaan BUMD dan BLUD			500,000,000	2.35968	11,798,400	9.17	27,523,800	14.93	44,798,400	81.92	81,921,900	108.39	166,042,500	108.39	166,042,500	#D/M/0	#D/M/0	Bagian Perekonomian							
			Pengendalian dan Distribusi Perekonomian		550,000,000	1.184045	6,512,250	5.17	41,348,650	45.08	360,617,350	83.94	587,598,720	135.37	996,076,970	135.37	996,076,970	#D/M/0	#D/M/0	Bagian Perekonomian								
			Perencanaan dan Pengawasan Ekonomi Mikro Kecil	Prosentase Kebijakan Strategis Bidang Ekonomi Pembangunan yang diindikasikan - Eweni Yano Difasilitasi - Jumlah Dokumen Evaluasi Program DBHCHT - Jumlah Pelaksanaan TPID Prosentase Kebijakan Strategis Bidang Ekonomi Pembangunan yang diindikasikan - Jumlah Petaku Ekonomi Kreatif Yano Difasilitasi - Jumlah UMKM yang Difasilitasi - Jumlah Pelaksanaan Workshop yang Difasilitasi		200,000,000	4.38865	8,777,300	6.23	21,818,900	13.82	48,379,900	97.87	244,683,360	122.32	323,659,460	122.32	323,659,460	#D/M/0	#D/M/0	Bagian Perekonomian							

FORMULIR E.60
EVALUASI TERHADAP HASIL RPKD
BAGIAN ADMINISTRASI PEMBANGUNAN
KABUPATEN LAMONGAN
TAHUN 2021

No	Sasaran	Kode	Program/Kegiatan	Indikator Kinerja Program (outcome) /Kegiatan (output)	Target RPJMD pada Tahun 2016 s/d 2021 (Akhir periode RPJMD OPD)		Realisasi Capaian Kinerja Renstra SKPD sampai dengan Renja OPD Tahun Lalu (n-2)		Target kinerja dan anggaran Renja OPD Tahun Berjalan (Tahun n-1) yang dievaluasi		Realisasi Kinerja Pada Triwulan								Realisasi Capaian Kinerja dan Anggaran Renja OPD yang dievaluasi		Realisasi Kinerja dan Anggaran Renstra OPD s/d Tahun 2021 (Akhir Tahun Pelaksanaan Renja SKPD)		Tingkat Capaian Kinerja dan Realisasi Anggaran Renstra OPD s/d tahun 2021 (%)		Unit OPD Penanggung Jawab	
					K	Rp	K	Rp	K	Rp	I		II		III		IV		K	Rp	K	Rp	K	Rp		
											K	Rp	K	Rp	K	Rp	K	Rp	K	Rp	14=7+8		15=14x100			
1	Meningkatnya Perencanaan, Akuntabilitas Kinerja Instansi Pemerintah dan Kemandirian Fiskal Daerah		Program Fasilitas dan Koordinasi Kebijakan Strategis dan Evaluasi Pembangunan Daerah	% Kegiatan Yang dikendalikan dan Dievaluasi	100	7.894.500.000	100	1.791.010.694	100	808.619.021	10,40	213.570.417							10,40	213.570.417	110,40	2.004.581.111	110,40	25,39		
			Pembinaan pelaksanaan kegiatan	Jumlah pembinaan SDM (PPK, PPHP, Pejabat Pengadaan, Polia ULP dan Penawar)	2 kali	570.000.000	60,00	238.830.000	0	Rp	0	Rp	0	Rp	0	Rp	0	Rp	0	Rp	60,00	238.830.000	60,00	41,90		
			Pembinaan jasa konstruksi	Jumlah pembinaan SDM (Pengguna Anggaran dan Penyedia Jasa/Rekanan)	2 kali	428.000.000	60,00	282.884.155	0	Rp	0	Rp	0	Rp	0	Rp	0	Rp	0	Rp	60,00	282.884.155	60,00	66,09		
			Pengendalian Pembangunan Daerah	Jumlah kegiatan fisik yang tepat waktu dan sesuai dengan perencanaan	3600 keq	909.350.000	137,4	370.800.000	0	Rp	0	Rp	0	Rp	0	Rp	0	Rp	0	Rp	137,44	370.800.000	137,44	40,78		
			Monitoring, Evaluasi dan Pelaporan Pelaksanaan Pembangunan	Jumlah laporan realisasi keuangan OPD yang dievaluasi dan dimonitoring	75 PD	844.550.000	100	273.837.107	0	Rp	0	Rp	0	Rp	0	Rp	0	Rp	0	Rp	100,00	273.837.107	100,00	32,42		
			Layanan Pengadaan Barang/Jasa secara Elektronik (LPSE)	Jumlah layanan pengadaan barang/jasa	75 PD	1.292.600.000	100	509.799.963	0	Rp	0	Rp	0	Rp	0	Rp	0	Rp	0	Rp	100,00	509.799.963	100,00	39,44		
			Penyusunan sistem informasi terhadap layanan publik	Jumlah layanan publikasi kepada masyarakat	1 layanan	230.000.000	100	114.859.469	0	Rp	0	Rp	0	Rp	0	Rp	0	Rp	0	Rp	100,00	114.859.469	100,00	49,94		
			Penyusunan program administrasi pembangunan	Jumlah dokumen administrasi pembangunan yang disusun tepat waktu	12 dok	1.020.000.000	0	Rp	50	211.541.205	0	Rp	0	Rp	0	Rp	0	Rp	0	Rp	0	Rp	0	Rp		
			Pengendalian Pembangunan Daerah	Jumlah OPD yang mengirimkan laporan Realisasi Fisik sesuai ketentuan	76 PD	700.000.000	0	Rp	100	238.098.000	0	Rp	0	Rp	0	Rp	0	Rp	0	Rp	0	Rp	0	Rp		
			Peningkatan Kapasitas Pengelola Pembangunan	Jumlah Peserta Pembinaan Pengelola Pembangunan	400 orang	900.000.000	0	Rp	37,5	90.000.000	0	Rp	0	Rp	0	Rp	0	Rp	0	Rp	0	Rp	0	Rp		
			Monitoring, Evaluasi dan Pelaporan Pelaksanaan Pembangunan	Jumlah laporan pelaksanaan pembangunan yang disusun tepat waktu	76 lpm	500.000.000	0	Rp	100	124.000.000	0	Rp	0	Rp	0	Rp	0	Rp	0	Rp	0	Rp	0	Rp		
			Facilitas pelaporan e-monev	Jumlah OPD yang mengirimkan laporan TEPRAs yg sesuai ketentuan	76 PD	500.000.000	0	Rp	100	144.979.816	0	Rp	0	Rp	0	Rp	0	Rp	0	Rp	0	Rp	0	Rp		
			Program Perekonomian dan Pembangunan	Persentase rumusan kebijakan bidang administrasi pembangunan yang ditindaklanjuti		960.000.000	0	Rp		Rp	0	Rp	0	Rp	0	Rp	0	Rp	0	Rp	0	Rp	0	Rp		
			Administrasi Pembangunan	Jumlah bahan rumusan kebijakan bidang administrasi pembangunan yang disusun sesuai ketentuan		960.000.000	0	Rp		Rp	0	Rp	0	Rp	0	Rp	0	Rp	0	Rp	0	Rp	0	Rp		
			Facilitas Penyusunan Program Pembangunan	Jumlah dokumen administrasi pembangunan yang disusun tepat waktu		320.000.000	0	Rp		Rp		102.677.717	100	54.833.041	0	Rp	45.819.350	0	Rp	116.364.200	100,00	319.694.308	100,00	319.694.308	100,00	99,90
			Pengendalian dan Evaluasi Program Pembangunan	Persentase OPD yang update/input laporan RP sesuai ketentuan		0	Rp			Rp	10,00	9			44		37		100,00		100,00		111,11			
				Persentase pengelola pembangunan yang mengikuti pembinaan dan memahami materi pembinaan		340.000.000	0	Rp				25.738.400		137.580.800		14.128.750		147.493.100		324.941.050		324.941.050		111,11	95,57	
			Pengelolaan, Evaluasi dan Pelaporan Pelaksanaan Pembangunan	Persentase OPD yang update/input TEPRAs sesuai ketentuan		300.000.000	0	Rp			27,00	85.154.300	28	91.090.100	27	65.854.000	18	56.404.600	100,00	298.503.000	100,00	298.503.000	111,11	99,50		
				Persentase laporan realisasi keuangan yang dievaluasi		0	Rp				15,00		20		25		40		100,00		100,00		111,11			

FORMULIR E.60
EVALUASI TERHADAP HASIL RPKD
BAGIAN PROTOKOL DANKOMUNIKASI PIMPINAN
KABUPATEN LAMONGAN
TAHUN 2021

No	Sasaran	Kode	Program/Kegiatan	Indikator Kinerja Program (outcome) (Kegiatan (output)	Target RPJMD pada Tahun 2016 s/d 2021 (Akhir periode RPJMD OPD)		Realisasi Capaian Kinerja Renstra SKPD sampai dengan Renja OPD Tahun Lalu (n-2)		Target Kinerja dan anggaran Renja OPD Tahun Berjalan (Tahun n-1) yang dievaluasi		Realisasi Kinerja Pada Triwulan								Realisasi Capaian Kinerja dan Anggaran Renja OPD yang dievaluasi		Realisasi Kinerja dan Anggaran Renstra OPD s/d Tahun 2021 (Akhir Tahun Pelaksanaan Renja SKPD)		Tingkat Capaian Kinerja dan Realisasi Anggaran Renstra OPD s/d tahun 2021 (%)		Unit OPD Penanggung Jawab	
					6		7		8		9		10		11		12		13		14=7+11		15=14x100			
					K	Re	K	Re	K	Re	K	Re	K	Re	K	Re	K	Re	K	Re	K	Re	K	Re		
1	Meningkatnya Perencanaan, Akuntabilitas Kinerja Instansi Pemerintah dan Kemandirian Fiskal Daerah		1. Program Penunjang Urusan Pemerintah Daerah Kabupaten/Kota	persentase kebijakan umum yang di tindak lanjuti	100	1,379,772.616	100	2,070,577.800	100	1,300,000,000	8,9%	115,536,000	38,2%	496,103,800	50%	657,859,900	100%	95,206,700	100%	657,859,900	100%	2,728,437,700			Bagian Protokol dan Komunikasi Pimpinan	
			Pelaksanaan Protokol dan Komunikasi Pimpinan	Prosentase pelayanan bidang keprotokolan dan komunikasi paimenan vano difasilitasi	100	1,379,772.616	100	2,070,577.800	100	1,300,000,000	8,9%	115,536,000	38,2%	496,103,800	50%	657,859,900	100%	95,206,700	100%	657,859,900	100%	2,728,437,700			Bagian Protokol dan Komunikasi Pimpinan	
			fasilitasi Keprobiolan	Jumlah event PHBN yang difasilitasi	9	548,194.274	3 event	228,830,000	9	516,500,000	11,1%	40,320,000	33,3%	91,572,000	55,6%	125,810,100	100%	49,653,300	100%	125,810,100	100%	354,640,100			Bagian Protokol dan Komunikasi Pimpinan	
				Jumlah kunjungan kerja yang difasilitasi keemannya	22 kegiatan / bin		22 keg / bin		22 kegiatan / bin		25%		50%		50%		100%		100%		100%					Bagian Protokol dan Komunikasi Pimpinan
			fasilitasi Komunikasi Pimpinan	Jumlah media massa yang informasinya dihirup dan diolah	14 media	318,409.055	14 media	875,634,800	14 media	300,000,000	25%	23,376,000	25%	156,622,000	75%	232,466,000	100%	9,741,800	100%	232,466,000	100%	1,108,100,800			Bagian Protokol dan Komunikasi Pimpinan	
			Pendokumentasian Tugas Pimpinan	Jumlah bahan cetakan media informas pembangunan daerah	8 cetakan	513,169.277	12 cetakan	966,113,000	8 cetakan	483,500,000	25%	51,840,000	62,5%	247,909,800	87,0%	299,583,800	100%	35,811,800	100%	299,583,800	100%	1,265,696,800			Bagian Protokol dan Komunikasi Pimpinan	
			Jumlah event pembangunan daerah yang diolah mediakan	100 event		150 event		100 event		50%		100%		100%										Bagian Protokol dan Komunikasi Pimpinan		
			Jumlah profil audio visual daerah yang diproduksi	2 profil		2 profil		2 profil		0%		0%		0%										Bagian Protokol dan Komunikasi Pimpinan		

FORMULIR E.60
EVALUASI TERHADAP HASIL RKP
BAGIAN ORGANISASI
KABUPATEN LAMONGAN
TAHUN 2021

No	Sasaran	Kode	Program/Kegiatan	Indikator Kinerja Program (outcome) /Kegiatan (output)	Target RPJMD pada Tahun 2016 s/d 2021 (Akhir periode RPJMD OPD)		Realisasi Capaian Kinerja Renstra SKPD sampai dengan Renja OPD Tahun Lalu (n-2)		Target Kinerja dan anggaran Renja OPD Tahun Berjalan (Tahun n-1) yang dievaluasi		Realisasi Kinerja Pada Triwulan								Realisasi Capaian Kinerja dan Anggaran Renja OPD yang dievaluasi		Realisasi Kinerja dan Anggaran Renstra OPD s/d Tahun 2021 (Akhir Tahun Pelaksanaan Renja SKPD)		Tingkat Capaian Kinerja dan Realisasi Anggaran Renstra OPD s/d tahun 2021 (%)		Unit OPD Penanggung Jawab		
					K	Rp	K	Rp	K	Rp	I		II		III		IV		K	Rp	K	Rp	K	Rp		K	Rp
											K	Re	K	Re	K	Re	K	Re									
1	Meningkatnya Perencanaan, Akuntabilitas Kinerja Instansi Pemerintah dan Kemandirian Fiskal Daerah		PROGRAM PENUNJANG URUSAN PEMERINTAH KABUPATEN/KOTA	PERSENTASE KEBUJUKAN STRATEGIS BIDANG KEORGANISASIAN YANG TITIPINAKI ANJITTI	100%	1.973.500,000			100%	925.000,000	57.375,200	40%	156.299,556	10%	85.423,485	50%	480.872,204	100%	779.970,445	100%	779.970,445	100%	779.970,445	100%	40%		
			PENATAAN ORGANISASI	PERSENTASE KEBUJUKAN UMUM YANG DITINDAKLANJUTI	100%	1.973.500,000			100%	925.000,000	57.375,200	40%	156.299,556	10%	85.423,485	50%	480.872,204	100%	779.970,445	100%	779.970,445	100%	779.970,445	100%	40%		
			PENGELCLOAN KELEMBAGAAN DAN ANALISIS JABATAN	JUMLAH DOKUMEN ANJAB DAN ABK SESUAI KETENTUAN	63 Perangkat Daerah	448.000,000			63 Perangkat Daerah	160.000,000	4.935,000		63 Perangkat Daerah	41.095,356		63 Perangkat Daerah	59.969,451		63 Perangkat Daerah	159.696,507		63 Perangkat Daerah	159.696,507		36%		
			FASILITASI PELAYANAN PUBLIK DAN TATA LAKSANA	JUMLAH PERATURAN BUPATI SOTK PERANGKAT DAERAH SESUAI KETENTUAN	63 Perangkat Daerah				63 Perangkat Daerah							63 Perangkat Daerah			63 Perangkat Daerah			63 Perangkat Daerah			100%		
				JUMLAH DOKUMEN FORUM KONSULTASI PUBLIK	1 Dokumen	300.000,000			1 Dokumen	75.000,000	12.155,500		15 UPP	52072100		1 Dokumen	10.772,400		15 UPP	75.000,000		15 UPP	75.000,000		29%		
				JUMLAH UPP YANG MENGGUKUTI KOMPETESI INOVASI TINGKAT PROVINSI NASIONAL	5 UPP				5 UPP																100%		
			PENINGKATAN KINERJA DAN REFORMASI BOKRASI	JUMLAH PERANGKAT DAERAH YANG MENYUNJUK DOKUMEN REFORMASI BOKRASI DAN SAKIP SESUAI KETENTUAN	63 Perangkat Daerah	450.000,000			63 Perangkat Daerah	420.000,000	19.951,700			6.577,400		63 Perangkat Daerah	219.163,202		63 Perangkat Daerah	276.845,702		63 Perangkat Daerah	276.845,702		62%		
			MONITORING, EVALUASI DAN PENGENDALIAN KUALITAS PELAYANAN PUBLIK DAN TATA	JUMLAH DOKUMEN KOM YANG TATA NASKAH DINASNYA SESUAI KETENTUAN	1 Dokumen	325.500,000			1 Dokumen	220.000,000	9.784,300			50779700		1 Dokumen	141.818,951		5 Perangkat Daerah	218.856,236		1 Dokumen	218.856,236		67%		
			KOORDINASI DAN PENYUSUNAN LAPORAN KINERJA PEMERINTAH DAERAH	JUMLAH DOKUMEN PERJANJIAN KINERJA DAN LAPORAN KINERJA INSTANSI PEMERINTAH SESUAI KETENTUAN	2 Dokumen	450.000,000			2 Dokumen	50.000,000	10.548,700		2 Dokumen	5775000		2 Dokumen	19.148,200		2 Dokumen	49.572,000		2 Dokumen	49.572,000		11%		
										57.375,200	40%		156.299,556	10%	85.423,485	50%	480.872,204	100%	779.970,445	100%	779.970,445	100%	779.970,445	100%	100	BAGIAN ORGANISASI	

FORMULIR E.60
EVALUASI TERHADAP HASIL RKP
BAGIAN PERENCANAAN DAN KEUANGAN
KABUPATEN LAMONGAN
TAHUN 2021

No	Sasaran	Kode	Program/Kegiatan	Indikator Kinerja Program (outcome) /Kegiatan (output)	Target RPJMD pada Tahun 2016 s/d 2021 (Akhir periode RPJMD OPD)		Realisasi Capaian Kinerja Renstra SKPD sampai dengan Renja OPD Tahun Lalu (n-2)		Target kinerja dan anggaran Renja OPD Tahun Berjalan (Tahun n-1) yang dievaluasi		Realisasi Kinerja Pada Triwulan								Realisasi Capaian Kinerja dan Anggaran Renja OPD yang dievaluasi		Realisasi Kinerja dan Anggaran Renstra OPD s/d Tahun 2021 (Akhir Tahun Pelaksanaan Renja SKPD)		Tingkat Capaian Kinerja dan Realisasi Anggaran Renstra OPD s/d tahun 2021 (%)		Unit OPD Penanggung Jawab		
					K	Rp	K	Rp	K	Rp	I		II		III		IV		K	Rp	K	Rp	K	Rp		K	Rp
											K	Rp	K	Rp	K	Rp	K	Rp									
1	Meningkatnya Perencanaan, Akuntabilitas Kinerja Instansi Pemerintah dan Kemandirian Fiskal Daerah		1. Program Penunjang Urusan Pemerintah Daerah Kabupaten/Kota	persentase kebijakan umum yang di tindak lanjut dengan benar	100	101,303,580,000	0	-	100	20,260,716,000	75	3,919,508,883	0	4,980,339,569	25	4,868,801,928	0	4,217,893,328	100	17,986,543,708	100	17,986,543,708	100	119,290,123,708	Bag. Perencanaan dan Keu		
			Perencanaan, Penganggaran, dan Evaluasi Kinerja Perangkat Daerah	Prosentase Dokumen Perencanaan, Penganggaran dan Evaluasi Kinerja yang disusun dengan benar	100	2,245,500,000	0	-	100	449,100,000	75	14,121,000	0	30,391,500	25	5,830,200	0	44,268,000	100	94,610,700	100	94,610,700	100	2,340,110,700	Bag. Perencanaan dan Keu		
			Penyusunan Dokumen Perencanaan Perangkat Daerah	Jumlah Dokumen Yang Disusun	4	2,245,500,000	0	-	4	449,100,000	3	14,121,000	0	30,391,500	1	5,830,200	0	44,268,000	4	94,610,700	4	94,610,700	100	2,340,110,700	Bag. Perencanaan dan Keu		
			Administrai Keuangan Perangkat Daerah	Prosentase Dokumen Perencanaan, Penganggaran dan Evaluasi Kinerja yang disusun dengan benar	100	99,058,080,000	0	-	100	19,811,616,000	25	3,905,387,883	25	4,949,948,069	25	4,862,971,728	25	4,173,625,328	100	17,891,933,008	100	17,891,933,008	100	116,950,013,008	Bag. Perencanaan dan Keu		
			Penyediaan Gaji dan Tunjangan ASN	Prosentase Gaji ASN Lingkup Setda yang dibayarkan dengan tepat waktu	100	95,526,980,000	0	-	100	19,105,396,000	25	3,864,976,133	25	4,882,112,619	25	4,830,622,178	25	4,038,328,528	100	17,616,039,458	100	17,616,039,458	100	113,143,019,458	Bag. Perencanaan dan Keu		
			Pelaksanaan Penatausahaan dan Pengujian/Verifikasi Keuangan SKPD	Jumlah Bagian di Setda Yang Penatausahaan Keuangannya Telah Terbnt dan Sesuai Ketentuan	12	1,651,600,000	0	-	12	330,320,000	3	18,435,500	3	14,334,750	3	14,339,750	3	87,247,000	12	134,357,000	12	134,357,000	100	1,785,957,000	Bag. Perencanaan dan Keu		
			Penyusunan Pelaporan dan Analisis Prognosis Realisasi Anggaran	Jumlah Bagian Lingkup Setda Yang Terbnt dan Benar Dalam Menyusun Dokumen Evaluasi	12	1,679,500,000	0	-	12	375,900,000	3	21,978,250	0	53,500,700	0	18,009,800	0	48,049,800	3	141,536,550	3	141,536,550	25	2,021,036,550	Bag. Perencanaan dan Keu		

FORMULIR E.60
EVALUASI TERHADAP HASIL RKP
BAGIAN KERJASAMA
KABUPATEN LAMONGAN
TAHUN 2021

No	Sasaran	Kode	Program/Kegiatan	Indikator Kinerja Program (outcome) /Kegiatan (output)	Target RPJMD pada Tahun 2016 s/d 2021 (Akhir periode RPJMD OPD)		Realisasi Capaian Kinerja Renstra SKPD sampai dengan Renja OPD Tahun Lalu (n-2)		Target kinerja dan anggaran Renja OPD Tahun Berjalan (Tahun n-1) yang dievaluasi		Realisasi Kinerja Pada Triwulan								Realisasi Capaian Kinerja dan Anggaran Renja OPD yang dievaluasi		Realisasi Kinerja dan Anggaran Renstra OPD s/d Tahun 2021 (Akhir Tahun Pelaksanaan Renja SKPD)		Tingkat Capaian Kinerja dan Realisasi Anggaran Renstra OPD s/d tahun 2021 (%)		Unit OPD Penanggung Jawab		
					K	Rp	K	Rp	K	Rp	I		II		III		IV		K	Rp	K	Rp	K	Rp		K	Rp
											K	Rp	K	Rp	K	Rp	K	Rp									
1	Meningkatnya Perencanaan, Akuntabilitas Kinerja Instansi Pemerintah dan Kemandirian Fiskal Daerah		Program Pemerintahan dan Kesejahteraan Rakyat	Prosentase kegiatan strategi Tata Pemerintahan yang ditindaklanjuti	100	600.000.000	0	-	100	600.000.000	25	79.813.800	25	126.136.300	25	164.497.150	25	259.199.800	100	500.542.000	100	500.542.000	100	500.542.000	100	83.42%	Bag. Kerja Sama
			Facilitasi Kerja Sama Daerah	Prosentase Kerja Sama yang Disiapkan/Ditentukan	100	600.000.000	0	-	100	600.000.000	25	79.813.800	25	126.136.300	25	164.497.150	25	259.199.800	100	500.542.000	100	500.542.000	100	500.542.000	100	83.42%	Bag. Kerja Sama
			Facilitasi Kerja Sama Dalam Negeri	Prosentase Fasilitas Kerja Sama Dalam Negeri	100	250.000.000	0	-	100	250.000.000	25	39.122.650	25	59.558.750	25	69.615.900	25	94.210.900	100	197.416.500	100	197.416.500	100	197.416.500	100	78.97%	Bag. Kerja Sama
			Facilitasi Kerja Sama Luar Negeri	Prosentase Kerja Sama Luar Negeri	100	150.000.000	0	-	100	150.000.000	25	28.545.000	25	46.125.250	25	55.057.400	25	73.838.400	100	125.619.000	100	125.619.000	100	125.619.000	100	83.75%	Bag. Kerja Sama
			Evaluasi Pelaksanaan Kerja Sama	Prosentase Evaluasi Pelaksanaan Kerja Sama	100	200.000.000	0	-	100	200.000.000	25	12.146.150	25	20.452.300	25	39.823.850	25	91.150.500	100	177.506.500	100	177.506.500	100	177.506.500	100	88.75%	Bag. Kerja Sama

FORMULIR E.60
EVALUASI TERHADAP HASIL RPKD
BAGIAN BARANG DAN JASA
KABUPATEN LAMONGAN
TAHUN 2021

No	Sasaran	Kode	Program/Kegiatan	Indikator Kinerja Program (outcome) /Kegiatan (output)	Target RPJMD pada Tahun 2016 s/d 2021 (Akhir periode RPJMD OPD)		Realisasi Capaian Kinerja Renstra SKPD sampai dengan Renja OPD Tahun Lalu (n-2)		Target kinerja dan anggaran Renja OPD Tahun Berjalan (Tahun n-1) yang dievaluasi				Realisasi Kinerja Pada Triwulan								Realisasi Capaian Kinerja dan Anggaran Renja OPD yang dievaluasi		Realisasi Kinerja dan Anggaran Renstra OPD s/d Tahun 2021 (Akhir Tahun Pelaksanaan Renja SKPD)		Tingkat Capaian Kinerja dan Realisasi Anggaran Renstra OPD s/d tahun 2021 (%)		Unit OPD Penanggung Jawab		
					K	Rp	K	Rp	K	Rp	I		II		III		IV		K	Rp	K	Rp	K	Rp	K	Rp		K	Rp
											K	Re	K	Re	K	Re	K	Re											
1	Meningkatnya Perencanaan, Akuntabilitas Kinerja Instansi Pemerintah dan Kemandirian Fiskal Daerah		Ususan Penunjang Sekretariat Daerah Program Perekonomian Dan Pembangunan	Prosentase Proses Pengadaan Barang/Jasa Pemerintah sesuai dengan Ketentuan	K	Re	K	Re	K	Re	K	Re	K	Re	K	Re	K	Re	K	Re	K	Re	K	Re	K	Re			
			Pengelolaan Barang dan Jasa	Prosentase Pelayanan Pengadaan Barang/Jasa Pemerintah	100%	950.000.000			100%	950.000.000	0,047804	45.413.700	15,75%	149.586.000	32,70%	310.687.000	45,81%	435.180.649	99,04%	940.867.349	99,04%	940.867.349	0,00%		99,04	Bagian Pengadaan Barang dan Jasa			
			Pengelolaan Barang dan Jasa	Jumlah OPD yang mendapatkan Fasilitas Pengelolaan keterlibatan	76 PD	534.424.700			76 PD	534.424.700	0,14%	930.000	6,69%	35.080.000	50,42%	269.440.000	42,80%	228.717.000	100,00%	534.167.000	100,00%	534.167.000	0,00%		99,95	Bagian Pengadaan Barang dan Jasa			
			Pengelolaan Layanan Pengadaan Barang/Jasa Secara Elektronik (LPSE)	Jumlah OPD yang mendapatkan Layanan Sarana dan Prasarana LPSE	76 PD	200.337.600			76 PD	200.337.600	4,77%	15.012.000	27,52%	55.130.000	9,36%	18.750.000	55,62%	111.433.149	97,27%	200.325.149	97,27%	200.325.149	0,00%		99,99	Bagian Pengadaan Barang dan Jasa			
			Pembinaan dan Advokasi Pengadaan Barang dan Jasa	Jumlah pelaku Pengadaan Barang/Jasa yang mendapatkan Pembinaan dan Pendampingan	225 Orang	215.237.700			225 Orang	215.237.700	8,73%	29.471.700	27,59%	59.376.000	10,45%	22.497.000	44,15%	95.030.500	90,92%	206.375.200	90,92%	206.375.200	0,00%		95,88	Bagian Pengadaan Barang dan Jasa			
				Jumlah Pengelola Pengadaan Barang/Jasa yang mendapatkan pembinaan	15 Orang				15 Orang																				

FORMULIR E.60
EVALUASI TERHADAP HASIL RPKD
BAGIAN PEMERINTAHAN
KABUPATEN LAMONGAN
TAHUN 2021

No	Sasaran	Kode	Program/Kegiatan	Indikator Kinerja Program (outcome) /Kegiatan (output)	Target RPJMD pada Tahun 2016 s/d 2021 (Akhir periode RPJMD OPD)		Realisasi Capaian Kinerja Renstra SKPD sampai dengan Renja OPD Tahun Lalu (n-2)		Target kinerja dan anggaran Renja OPD Tahun Berjalan (Tahun n-1) yang dievaluasi		Realisasi Kinerja Pada Triwulan								Realisasi Capaian Kinerja dan Anggaran Renja OPD yang dievaluasi		Realisasi Kinerja dan Anggaran Renstra OPD s/d Tahun 2021 (Akhir Tahun Pelaksanaan Renja SKPD)		Tingkat Capaian Kinerja dan Realisasi Anggaran Renstra OPD s/d tahun 2021 (%)		Unit OPD Penanggung Jawab			
					K	Re	K	Re	K	Re	I		II		III		IV		K	Re	K	Re	K	Re	K	Re	K	Re
1	Meningkatnya Perencanaan, Akuntabilitas Kinerja Instansi Pemerintah dan Kemandirian Fiskal Daerah		Ususan Penunjang Sekretariat Daerah Program Pemerintahan dan Kesejahteraan Rakyat	Persentase kebijakan pemerintahan yang ditindaklanjuti																								
			Administrasi Tata Pemerintahan	Jumlah kebijakan dan Laporan tata kelola pemerintahan yang dilaksanakan	2 kebijakan dan 2 laporan	823.500,100			2 kebijakan dan laporan	823.500,100	1,88%	15.485,000	3,66%	30.165,200	45,33%	373.294,100	44,38%	365.502,200	95,26%	784.446,500	95,26%	784.446,500	0,00%		95,26	Bagian Pemerintahan	Tata	
			Penataan Administrasi Pemerintahan	Jumlah peserta rapat koordinasi terkait isu keamanan dan ketertiban wilayah	150 peserta	100.000,000			150 peserta	100.000,000	7,38%	7.380,000	9,13%	9.134,800	16,66%	16.647,000	64,33%	64.328,100	97,49%	97.489,900	97,49%	97.489,900	0,00%		97,49	Bagian Pemerintahan	Tata	
			Pengelolaan Administrasi Kewilayahan	Jumlah SK yang ditetapkan Jumlah peserta rapat Forum Komunikasi Pimpinan Daerah	1 SK 80 peserta	523.500,100			1 kebijakan	523.500,100	0,00%	500,000	2,69%	14.069,500	57,31%	300.000,400	94,17%	178.888,700	94,17%	493.458,600	94,17%	493.458,600	0,00%		94,26	Bagian Pemerintahan	Tata	
			Facilitasi Pelaksanaan Otonomi Daerah	Jumlah kebijakan administrasi kewilayahan yang ditindaklanjuti Jumlah peserta rapat koordinasi terkait tata kelola pemerintahan tingkat kecamatan dan kabupaten Jumlah rumusan kebijakan yang dihasilkan Jumlah dokumen laporan kinerja Rencana Tata Pemerintahan Jumlah kegiatan Hari Jadi yang dilaksanakan Jumlah pelaporan pengembangan otonomi daerah yang ditindaklanjuti	108 peserta 1 kebijakan 3 dokumen 2 kegiatan 2 laporan	200.000,000			1 kebijakan 3 dokumen 2 kegiatan 2 laporan	200.000,000	0,00%	7.665,000	3,48%	6.960,900	28,32%	56.646,700	61,14%	122.285,400	92,95%	193.498,000	92,95%	193.498,000	0,00%		96,75	Bagian Pemerintahan	Tata	

No	Sasaran	Kode	Program/Kegiatan	Indikator Kinerja Program (outcome) /Kegiatan (output)	Target RPJMD pada Tahun 2016 s/d 2021 (Akhir periode RPJMD OPD)		Realisasi Capaian Kinerja Renstra SKPD sampai dengan Renja OPD Tahun Lalu (n-2)		Target kinerja dan anggaran Renja OPD Tahun Berjalan (Tahun n-1) yang dievaluasi		Realisasi Kinerja Pada Triwulan								Realisasi Capaian Kinerja dan Anggaran Renja OPD yang dievaluasi		Realisasi Kinerja dan Anggaran Renstra OPD s/d Tahun 2021 (Akhir Tahun Pelaksanaan Renja SKPD)		Tingkat Capaian Kinerja dan Realisasi Anggaran Renstra OPD s/d tahun 2021 (%)		Unit OPD Penanggung Jawab	
					6		7		8		9		10		11		12		13		14=7+10		15=14x100			
					K	Rp	K	Rp	K	Rp	K	Rp	K	Rp	K	Rp	K	Rp	K	Rp	K	Rp	K	Rp		
1	2	3	4	5	6		7		8		9		10		11		12		13		14=7+10		15=14x100		16	
			Pengembangan Inovasi dan Teknologi	Jumlah Inovasi dan Teknologi Yang Dikembangkan	1 dokumen dan 3 jenis publikasi hasil lrbhano	70,500,000	71.33%	50,285,600								13,600,000		36,685,600								
			Sosialisasi dan Diseminasi Hasil-Hasil Kelibangan	Jumlah Lomba Inotek	3 kali	70,500,000	71.33%	50,285,600								13,600,000		36,685,600								
				Jumlah Bulletin di terbitkan	3 Kali																					
				Jumlah Jurnal di terbitkan	2 Kali																					

No	Sasaran	Kode	Program/Kegiatan	Indikator Kinerja Program (outcome) (Kegiatan (output))	Target RPJMD pada Tahun 2016 s/d 2021 (Akhir periode RPJMD OPD)	Realisasi Capaian Kinerja Renstra SKPD sampai dengan Renja OPD Tahun Lalu (n-2)		Target Kinerja dan anggaran Renja OPD Tahun Berjalan (Tahun n-1) yang dievaluasi	Realisasi Kinerja Pada Triwulan								Realisasi Capaian Kinerja dan Anggaran Renja OPD yang dievaluasi		Realisasi Kinerja dan Anggaran Renstra OPD s/d Tahun 2021 (Akhir Tahun Pelaksanaan Renja SKPD)	Tingkat Capaian Kinerja dan Realisasi Anggaran Renstra OPD s/d tahun 2021 (%)	Unit OPD Penanggung Jawab								
						6			7		8		9		10		11					12		13		14=7+8		15=10+11	
						K	Rp		K	Rp	K	Rp	K	Rp	K	Rp	K	Rp				K	Rp	K	Rp	K	Rp	K	Rp
1	2	3	4	5	6	7	8	9	10	11	12	13	14	15	16	17	18	19	20	21	22	23	24	25					
			Asistensi Penyusunan Dokumen Perencanaan Pembangunan Perangkat Daerah Bidang SDA	Jumlah Dokumen Perencanaan Lingkup Sub Bidang Sumber Daya Alam Yang Diastensi	12 Dokumen	30,315.300	2.214.000	6,471.300	12	13.600.000,00	8.029.900,00	12	30.315.200	3	30.315.200	0%													
			Pelaksanaan Monitoring dan Evaluasi Penyusunan Dokumen Perencanaan Pembangunan Perangkat Daerah Bidang SDA	Jumlah Laporan Capaian Kinerja Perangkat daerah Per Triwulan	8 Dokumen	14,991.700	9.991.700	12	5.000.000,00	12	5.000.000,00	8	14.991.700	8	14.991.700	0%													
			Koordinasi Perencanaan Bidang Infrastruktur dan Kewilayahan	Jumlah Koordinasi Perencanaan Bidang Infrastruktur dan Kewilayahan	12 Dokumen	14,991.700	12	12	12	12	12	12	12	12	12	0%													
			Koordinasi Penyusunan Dokumen Perencanaan Pembangunan Daerah Bidang Infrastruktur (RPJPD, RPJMD dan RKPD)	Jumlah Peserta Koordinasi/FGD Penyusunan Dokumen Perencanaan Pembangunan Daerah Lingkup Bidang Infrastruktur	4 Monitoring	11,157.000	9	16.624.000	9	63.781.300	132.220.505	9	447.036.439	9	447.036.439	0%													
			Asistensi Penyusunan Dokumen Perencanaan Pembangunan Perangkat Daerah Bidang Infrastruktur	Jumlah Dokumen Perencanaan Pembangunan Daerah Lingkup Bidang Infrastruktur	30 Orang	11,157.000	10	1.157.000,00	10	20	20	20	30	10	30	0%													
			Pelaksanaan Monitoring dan Evaluasi Penyusunan Dokumen Perencanaan Pembangunan Perangkat Daerah Bidang Infrastruktur	Jumlah Dokumen Perencanaan Lingkup Bidang Infrastruktur Yang Diastensi	12 Dokumen	43,013.000	18	1.013.000,00	18	39.120.000,00	12	7.439.900	12	40.133.000	6	40.133.000	0%												
			Koordinasi Pelaksanaan Sinergitas dan Harmonisasi Perencanaan Pembangunan Daerah Bidang Infrastruktur	Jumlah Dokumen Perencanaan Yang Dievaluasi Bidang Infrastruktur	12 Dokumen	11,377.500	1	137.500	1	1	1	4	12	4	12	0%													
			Koordinasi Penyusunan Dokumen Perencanaan Pembangunan Daerah Bidang Kewilayahan (RPJPD, RPJMD dan RKPD)	Jumlah Dokumen Perencanaan Pembangunan Daerah Lingkup Bidang Kewilayahan	4 Monitoring	405,718.000	30	13.566.900	200	47.868.500,00	120	129,320,505,00	350	238,316,639	330	238,316,639	0%												
			Asistensi Penyusunan Dokumen Perencanaan Pembangunan Perangkat Daerah Bidang Kewilayahan	Jumlah Dokumen Pengkajian Aspek Teknis Infrastruktur Dan Peranan Sosial, Ekonomi, Perubahan iklim Dan Kelembagaan Di Tingkat Daerah Rigasi	1 Dokumen	70,081.600	15	3,057,100	25	5,124,500	30	2,900,000,00	15	68,416,100	85	68,416,100	0%												
			Koordinasi Pelaksanaan Sinergitas dan Harmonisasi Perencanaan Pembangunan Daerah Bidang Kewilayahan	Jumlah Dokumen Perencanaan Pembangunan Daerah Lingkup Bidang Sumber Daya Alam	9 Dokumen	15,063.000	9	1,563.000	9	1,563.000	9	13,419.900	9	14,982.900	9	14,982.900	0%												
			Pelaksanaan Monitoring dan Evaluasi Penyusunan Dokumen Perencanaan Pembangunan Perangkat Daerah Bidang Kewilayahan	Jumlah Dokumen Perencanaan Pembangunan Daerah Lingkup Bidang Pengembangan Kawasan Permukiman Bidang Infrastruktur Kabupaten Lamongan	0 Dokumen	15,000.000	6	1,377,900	6	11,379,500	6	12,757,400	6	12,757,400	6	12,757,400	0%												
			Koordinasi Pelaksanaan Sinergitas dan Harmonisasi Perencanaan Pembangunan Daerah Bidang Kewilayahan	Jumlah Dokumen Kelembagaan Dan Kewilayahan	4 Monitoring	55,000.000	1	4,309.900	1	30	30	50,570,100	30	54,880,000	30	54,880,000	0%												
			Asistensi Penyusunan Dokumen Perencanaan Pembangunan Perangkat Daerah Bidang Kewilayahan	Jumlah Dokumen Perencanaan Yang Dievaluasi Lingkup Bidang Kewilayahan	9 Dokumen	15,063.000	9	1,563.000	9	1,563.000	9	13,419.900	9	14,982.900	9	14,982.900	0%												

No	Sasaran	Kode	Program/Kegiatan	Indikator Kinerja Program (outcome) /Kegiatan (output)	Target RPJMD pada Tahun 2016 s/d 2021 (Akhir periode RPJMD OPD)		Realisasi Capaian Kinerja Renstra SKPD sampai dengan Renja OPD Tahun Laku (n-2)		Target Kinerja dan anggaran Renja OPD Tahun Berjalan (Tahun n-1) yang dievaluasi		Realisasi Kinerja Pada Triwulan								Realisasi Capaian Kinerja dan Anggaran Renja OPD yang dievaluasi		Realisasi Kinerja dan Anggaran Renstra OPD s/d Tahun 2021 (Akhir Tahun Pelaksanaan Renja SKPD)		Tingkat Capaian Kinerja dan Realisasi Anggaran Renstra OPD s/d tahun 2021 (%)		Unit OPD Penanggung Jawab					
					6		7		8		9		10		11		12		13		14=7+10		15=14x100							
					K	Rp	K	Rp	K	Rp	K	Rp	K	Rp	K	Rp	K	Rp	K	Rp	K	Rp	K	Rp						
1	2	3	4	5	6		7		8		9		10		11		12		13		14=7+10		15=14x100		16					
			Penyusunan Kebijakan Pengelolaan Barang Milik Daerah	Jumlah dokumen peraturan perundangan	250 buku	Rp	53.068,178			250 buku	Rp	50.000,000	12,06	6.031.200,00	30,80	15.400,600,00	0,00	\$	27,14	Rp	13.568,200	70,00	\$	35.000,000	70,00	35.000,000,00	70	65,95	BPKAD	
			Penatausahaan Barang Milik Daerah	Jumlah dokumen peraturan perundangan, jumlah % peningkatan wrtb penatausahaan BMD, sosialisasi penatausahaan barang	180 buku dan 65 OPD	Rp	74.295,449			180 buku dan 65 OPD	Rp	100,000,000	3,60	3.595,200,00	20,68	20.680,600,00	0,00	\$	15,72	Rp	15.724,200	40,00	\$	40,000,000	40,00	40,000,000,00	40	53,84	BPKAD	
			Inventarisasi Barang Milik Daerah	Jumlah Dokumen kartu inventaris barang, Jumlah OPD yang dilakukan inventaris BMD	11 buku dan 65 OP	Rp	79.602,266			11 buku dan 65 OP	Rp	75,000,000			19,47	14.604,500,00	70,82	\$	53,112,000	76,37	Rp	57.281,000	166,66	\$	124.997,500	166,66	124.997,500,00	166,6633	157,03	BPKAD
			Pengamanan Barang Milik Daerah	Jumlah label BMD, Jumlah Papan Nama Kepemilikan, Jumlah Sertifikat Tanah	1000 lembar, 6 buah, 20 bidang	Rp	148.590,897			1000 lembar, 6 buah, 20 bidang	Rp	200,000,000			15,15	30.291,700,00	7,54	\$	15,087,300	64,16	Rp	128.325,000	86,85	\$	173.704,000	86,85	173.704,000,00	86,852	116,90	BPKAD
			Pengawasan dan Pengendalian Pengelolaan Barang Milik Daerah	Jumlah dokumen penggunaan tanah dan retribusi bangunan	12 SK	Rp	79.602,266			12 SK	Rp	75,000,000			18,78	14,085,700,00	0,00	\$		61,22	Rp	45,913,000	80,00	\$	59,998,700	80,00	59,998,700,00	79,99827	75,37	BPKAD
			Optimalisasi Penggunaan, Pemanfaatan, Pemindahtanganan, Pemusnahan, dan Penghapusan Barang Milik Daerah	Jumlah barang milik daerah yang akan dilakukan pemanfaatan (sewa, hibah, unam sales)	65 OPD	Rp	53.068,178			65 OPD	Rp	50,000,000			40,79	20,396,500,00	16,90	\$	8,450,500	0,00	Rp		57,69	\$	28,847,000	57,69	28,847,000,00	57,694	54,36	BPKAD
			Rekonsiliasi dalam rangka Penyusunan Laporan Barang Milik Daerah	Jumlah OPD yang mengikuti pelaksanaan rekonsiliasi barang milik daerah	150 buku dan 65 OPD	Rp	79.602,266			150 buku dan 65 OPD	Rp	75,000,000			21,97	16,478,500,00	9,28	\$	6,960,000	2,08	Rp	1,561,500	33,33	\$	25,000,000	33,33	25,000,000,00	33,3333	31,41	BPKAD
			Penyusunan Laporan Barang Milik Daerah	Jumlah dokumen laporan barang milik daerah	65 OPD	Rp	74.295,449			65 OPD	Rp	100,000,000	6,16	6.163,200,00	12,17	12,173,800,00	74,47	\$	74,470,000	6,66	Rp	6.663,000	99,47	\$	99,470,000	99,47	99,470,000,00	99,47	133,88	BPKAD
			Pembinaan Pengelolaan Barang Milik Daerah Pemerintah Kabupaten/Kota	Jumlah SDM pengelola barang milik daerah yang mengikuti pembinaan pengelolaan barang milik daerah, sosialisasi pengelolaan BMD	65 OPD	Rp	127.363,626			65 OPD	Rp	200,000,000			4,18	8,358,000,00	81,10	\$	162,202,425	2,22	Rp	4.439,450	87,50	\$	174,999,875	87,50	174,999,875,00	87,49994	137,40	BPKAD

FORMULIR E.60
EVALUASI TERHADAP HASIL RKPD
BADAN PENDAPATAN DAERAH
KABUPATEN LAMONGAN
TAHUN 2021

No	Sasaran	Kode	Program/Kegiatan	Indikator Kinerja Program (outcome) (Kegiatan (output))	Target RPJMD pada Tahun 2016 s/d 2021 (Akhir periode RPJMD OPD)		Realisasi Capaian Kinerja Renstra SKPD sampai dengan Renja OPD Tahun Lalu (n-2)		Target kinerja dan anggaran Renja OPD Tahun Berjalan (Tahun n-1) yang dievaluasi		Realisasi Kinerja Pada Triwulan				Realisasi Capaian Kinerja dan Anggaran Renja OPD yang dievaluasi		Realisasi Kinerja dan Anggaran Renstra OPD s/d Tahun 2021 (Akhir Tahun Pelaksanaan Renja SKPD)		Tingkat Capaian Kinerja dan Realisasi Anggaran Renstra OPD s/d tahun 2021 (%)		Unit OPD Penanggung Jawab		
					K	Re	K	Re	K	Re	I		II		III		IV		K	Re		K	Re
					9	10	11	12	13	14	15	16	17	18	19	20	21	22	23	24		25	26
1	Meningkatnya Perencanaan, Akuntabilitas Kinerja Instansi Pemerintah dan Kemandirian Fiskal Daerah		KEUANGAN																				
			Program Penunjang Urusan Pemerintahan Daerah																				
			Penyediaan Jasa Penunjang Urusan Pemerintah Daerah	Presentase jasa penunjang urusan pemerintah daerah yang terbayarkan	100%	1.028.589.900	82.287.977	346.695.254	235.477.500	258.279.940	922.740.671	922.740.671	184548134										
			Penyediaan jasa Peralatan dan Perlengkapan Kantor	Jumlah jasa peralatan dan perlengkapan yang tersedia	2 jenis	12.435.500	1.822.500	3.136.900	424.900	1.433.000	9.517.300	9.517.300	1903460										
			Penyediaan Jasa Komunikasi, Sumber daya Air, dan Listrik	Jumlah rekening yang terbayarkan jumlah tenaga honororer/tenaga penganaman/sopir yang menerima gaji/honor	3 jenis	411.286.400	615.071	174.404.770	82.750.000	133.801.340	391.571.181	391.571.181	78314236										
			Penyediaan Jasa Pelayanan Umum Kantor	Prosentase administrasi umum yang terwujud	26 orang	604.868.000	24 orang	79.850.406	169.153.584	152.302.600	120.345.600	521.652.190	521.652.190	104330438									
			Administrasi Umum Perangkat Daerah	Jumlah pengadaan barang ATK	100%	137.640.600	11.171.600	54.044.700	8.207.000	55.404.500	128.827.800	128.827.800	25765566										
			Penyediaan bahan Logistik Kantor	Jumlah pengadaan ATK	42 jenis	75.635.600	5 jenis	5.631.500	50.948.800	10 jenis	70.657.300	70.657.300	14131460										
			Penyediaan Barang Cetakan dan Penggandaan	Jumlah pengadaan barang cetakan dan penggandaan	14 cetakan	40.000.000	-	-	-	14 cetakan	35.947.000	35.947.000	7189400										
			Penyediaan Komponen Instalasi Listrik/Penerangan Bangunan Kantor	Jumlah pengadaan komponen instalasi listrik/penerangan bangunan kantor	17 jenis	10.000.000	3 jenis	1.880.100	4 jenis	1.355.900	1.915.000	6 jenis	3.247.500	8.398.500	8.398.500	1679700							
			Penyediaan Peralatan Rumah Tangga	Jumlah pengadaan peralatan rumah tangga	3 jenis	-	-	-	-	-	-	-	-	0									
			Penyediaan Bahan Bacaan dan Peraturan Perundang-undangan	Jumlah bahan bacaan dan peraturan perundang-undangan	12 surat kabar	12.005.000	12 surat kabar	3.660.000	4 surat kabar	1.740.000	6.885.000	13.825.000	2765000										
			Penyelenggaraan Rapat/Koordinasi dan Konsultasi SKPD	Presentase terlaksananya rapat-rapat koordinasi dan konsultasi	100%	-	-	-	-	-	-	-	-										
			Pengadaan Barang Milik Daerah Penunjang Urusan Pemerintahan Daerah	Jumlah pengadaan barang milik daerah		27.284.700	205.200	205.200	205.200	26.977.400	26.977.400	5395480											
			Pengadaan Mebel	Jumlah pengadaan peralatan dan perlengkapan gedung kantor	3 jenis	-	-	-	-	-	-	-	0										
			Pengadaan Peralatan dan Mesin lainnya	Jumlah pengadaan peralatan dan perlengkapan kantor	7 jenis	27.284.700	1 jenis	205.200	1 jenis	205.200	26.977.400	26.977.400	5395480										
			Pemeliharaan barang Milik Daerah Penunjang Urusan Pemerintahan Daerah	Jumlah barang milik daerah yang terpelihara	83 unit	159.700.000	28.091.700	35.048.700	30.020.900	58.540.500	151.702.800	151.702.800	30340560										
			Penyediaan Jasa Pemeliharaan, Biaya Pemeliharaan dan Pajak Kendaraan Perorangan Dinas atau Kendaraan Dinas Jabatan	Jumlah STNK yang terunasi	5 mobil dinas, 20 sepeda motor	10.000.000	125.000	-	1 sepeda motor	128.000	4.869.600	4.869.600	979820										
			Penyediaan Jasa Pemeliharaan, Biaya Pemeliharaan, Pajak, dan Perizinan Kendaraan Dinas Operasional atau Lapangan	Jumlah pemeliharaan rutin/berkala kendaraan dinas/operasional	5 mobil dinas, 19 sepeda motor	125.000.000	21.441.700	31.124.700	21.487.900	49.398.900	123.453.200	123.453.200	24690940										
			Pemeliharaan Peralatan dan Mesin Lainnya	Jumlah pemeliharaan rutin/berkala peralatan dan perlengkapan kantor	20 unit PC, 28 unit printer, 10 laptop	24.700.000	6.525.000	3.925.000	1 unit PC	8.405.000	4.525.000	23.380.000	4676000										
			Pemeliharaan Rehabilitasi Gedung Kantor dan Bangunan Lainnya	Jumlah pemeliharaan rutin/berkala gedung kantor	1 gedung kantor	-	-	-	-	-	-	-	0										
			Administrasi Kepegawaian Perangkat Daerah	Presentase administrasi kepegawaian yang terpenuhi		-	-	-	-	-	-	-	0										
			Pengadaan Pakaian Dinas Beserta Atribut Kelengkapannya	Jumlah pengadaan pakaian dinas dan perlengkapannya	120 pcs	-	-	-	-	-	-	-	0										
			Pendidikan dan Pelatihan Pegawai Berdasarkan Tugas dan Fungsi	Jumlah peserta yang mengikuti pendidikan dan pelatihan	50 peserta	-	-	-	-	-	-	-	0										
			Administrasi Keuangan Perangkat Daerah	Jumlah laporan keuangan yang tersusun	6 Dokumen	11.474.594.981	970.288.268	1.824.761.604	2.516.517.624	3.428.035.286	8.739.602.782	8.739.602.782	1747920556										
			Penyediaan Gaji dan Tunjangan ASN	Jumlah ASN yang menerima gaji dan tunjangan	43 orang	11.434.594.981	970.288.268	1.824.761.604	2.516.517.624	3.388.062.498	8.699.629.982	8.699.629.982	1739925996										
			Koordinasi dan Penyusunan Laporan Keuangan Akhir Tahun SKPD	Jumlah dokumen laporan keuangan akhir tahun yang tersusun	3 dokumen	20.000.000	-	-	-	3 dokumen	19.972.850	19.972.850	3994570										
			Koordinasi dan Penyusunan Laporan Keuangan Akhir Tahun Bulanan/Tribunalan/Semesteran SKPD	Jumlah dokumen Laporan Keuangan Akhir Tahun	12 dokumen	20.000.000	-	-	-	12 dokumen	19.999.950	19.999.950	3999990										
			Perencanaan, Penganggaran, dan Evaluasi Kinerja Perangkat Daerah	Jumlah Dokumen Perencanaan dan evaluasi PD yang tersusun	6 Dokumen	70.000.000	-	54.999.950	14.960.000	69.959.950	69.959.950	13991990											
			Penyusunan Dokumen Perencanaan Perangkat Daerah	Jumlah dokumen perencanaan yang tersusun	2 dokumen	30.000.000	-	30.000.000	-	2 dokumen	30.000.000	30.000.000	6000000										
			Evaluasi Kinerja Perangkat Daerah	Jumlah dokumen evaluasi PD yang tersusun	4 dokumen	40.000.000	-	24.999.950	-	4 dokumen	14.960.000	39.959.950	7991990										
			Program Pengelolaan Pendapatan	% Peningkatan PAD	100%	39.600.000	492.606.729	59.400.000	2.662.176.341	532.206.729	3.253.783.079	106441346											
			Kegiatan Pengelolaan Pendapatan Daerah	Jumlah Dokumen Pengelolaan Pendapatan Daerah Yang Tersusun		3.308.786.500	39.600.000	492.606.729	59.400.000	2.662.176.341	3.253.783.079	650756614											
			Penetapan Pajak Daerah	Jumlah intensifikasi pajak daerah	27 Kecamatan	2.500.000.000	-	433.206.729	-	27 Kecamatan	2.060.978.341	2.494.185.070	498837014										
			Penilaian Pajak Bumi dan Bangunan Perdesaan dan Perkotaan (PBBP2) Serta Bea Perolehan Hak atas Tanah dan Bangunan (BPHTB)	Jumlah terobatnya blanko PBB	900.000 WP	285.936.500	-	-	-	900.000 WP	284.655.000	284.655.000	56931000										
			Penelitian dan Verifikasi Data Pelaporan Pajak Daerah	Jumlah Laporan Pajak Daerah Yang Tersusun	1 Laporan	35.000.000	-	-	-	1 Laporan	30.690.000	30.690.000	6138000										
			Pendataan dan Pendaftaran objek pajak Daerah	Jumlah pendataan Subjek/Objek pajak	11 jenis pajak daerah	100.250.000	-	-	-	11 jenis pajak daerah	97.130.000	97.130.000	19426000										
			Penyediaan sarana dan Prasarana Pengelolaan Pajak Daerah	Jumlah sarana prasarana pajak daerah	11 jenis pajak daerah	70.000.000	-	-	-	11 jenis pajak daerah	69.823.000	69.823.000	13964000										

No	Sasaran	Kode	Program/Kegiatan	Indikator Kinerja Program (outcome) /Kegiatan (output)	Target RPJMD pada Tahun 2016 s/d 2021 (Akhir periode RPJMD OPD)		Realisasi Capaian Kinerja Renstra SKPD sampai dengan Renja OPD Tahun Lalu (n-2)		Target kinerja dan anggaran Renja OPD Tahun Berjalan (Tahun n-1) yang dievaluasi				Realisasi Kinerja Pada Triwulan				Realisasi Capaian Kinerja dan Anggaran Renja OPD yang dievaluasi		Realisasi Kinerja dan Anggaran Renstra OPD s/d Tahun 2021 (Akhir Tahun Pelaksanaan Renja SKPD)		Tingkat Capaian Kinerja dan Realisasi Anggaran Renstra OPD s/d tahun 2021 (%)		Unit OPD Penanggung Jawab			
					6		7		8		9		10		11		12		13		14=7+10			15=14x100		
					K	Rp	K	Rp	K	Rp	K	Rp	K	Rp	K	Rp	K	Rp	K	Rp	K	Rp		K	Rp	
1	2	3	4	5	6		7		8		9		10		11		12		13		14=7+10		15=14x100		16	
			Penyuluhan dan Penyebarluasan Kebijakan Pajak Daerah	Jumlah peserta Sosialisasi					400 Orang																0	
			Penyelesaian Keberatan Pajak Daerah	Jumlah jenis keberatan dan keinsinan yang ditangani					11 jenis pajak daerah	10,000,000															0	
			Pengendalian, Pemeriksaan dan Pengawasan Pajak Daerah	Jumlah Cbpyk Pajak yang memenuhi target					11 jenis pajak daerah	30,000,000															0	
			Pembinaan dan Pengawasan Penilaian Retribusi Daerah	Jumlah OPD Penghasil Pendapatan Daerah Yang dievaluasi					25 OPD	237,600,000	18 OPD	39,600,000	7 OPD	59,400,000	7 OPD	59,400,000	7 OPD	79,200,000	237,600,000		237,600,000				475,200,000	0
			Analisa dan Pengembangan Pajak Daerah,serta Penyusunan Kebijakan Pajak Daerah	% Terlaksananya studi orientasi					100%	-															0	
			Perencanaan Penilaian Pajak Daerah	Jumlah SOP pajak daerah					2 SOP	-															0	
			Pelayanan dan Konsultasi Pajak Daerah	Jumlah aplikasi yang terpelihara					1 aplikasi	40,000,000								1 aplikasi	39,700,000		39,700,000			39,700,000	784,000	0

FORMULIR E.60
EVALUASI TERHADAP HASIL RKP
KECAMATAN BABAT
KABUPATEN LAMONGAN
TAHUN 2021

No	Sasaran	Kode	Program/Kegiatan	Indikator Kinerja Program (outcome) /Kegiatan (output)	Target RPJMD pada Tahun 2016 s/d 2021 (Akhir periode RPJMD OPD)		Realisasi Capaian Kinerja Renstra SKPD sampai dengan Renja OPD Tahun Lalu (n-2)		Target Kinerja dan anggaran Renja OPD Tahun Berjalan (Tahun n-1) yang dievaluasi		Realisasi Kinerja Pada Triwulan								Realisasi Capaian Kinerja dan Anggaran Renja OPD yang dievaluasi		Realisasi Kinerja dan Anggaran Renstra OPD s/d Tahun 2021 (Akhir Tahun Pelaksanaan Renja SKPD)		Tingkat Capaian Kinerja dan Realisasi Anggaran Renstra OPD s/d tahun 2021 (%)		Unit OPD Penanggung Jawab	
					K	Re	K	Re	K	Re	I		II		III		IV		K	Re	K	Re	K	Re		
					6		7		8		9	10	11	12	13		14=7+11		15=14x100							
1	Meningkatnya Kinerja Pelayanan Publik		PROGRAM PENUNJANG URUSAN PEMERINTAHAN DAERAH KABUPATENKOTA																							
	Perencanaan, Penganggaran, dan Evaluasi Kinerja Perangkat Daerah			Persentase Jumlah dokumen perencanaan, laporan kinerja dan laporan keuangan yang tepat waktu	100%	25.000.000	0	100%	25.000.000	41%	10.283.000	43%	10.817.000	0%	0	10%	2.400.000	94%	23.500.000	94%	23.500.000	19%	4.700.000	Kecamatan Babat		
	Administrasi Keuangan Perangkat Daerah			Persentase Jumlah dokumen perencanaan, laporan kinerja dan laporan keuangan yang tepat waktu	100%	5.675.957.000	0	100%	5.675.957.000	21%	1.213.556.796	26%	1.457.816.125	26%	1.447.383.434	20%	1.145.833.344	93%	5.264.589.699	96%	5.264.589.699	19%	1.052.917.940	Kecamatan Babat		
	Administrasi Keceawainan Perangkat Daerah			Persentase Acaratur yang disiplin	0%	0	0	0%	0	0%	0	0%	0	#DIV/0!	0	#DIV/0!	0	#DIV/0!	0	#DIV/0!	0	#DIV/0!	0	#DIV/0!	Kecamatan Babat	
	Administrasi Umum Perangkat Daerah			Persentase unit kerja internal yang terlayani dengan baik	100%	184.200.000	0	100%	184.200.000	2%	3.500.000	34%	62.418.300	28%	52.423.500	13%	23.438.200	77%	141.780.000	77%	141.780.000	15%	28.356.000	Kecamatan Babat		
	Pengadaan Barang Milik Daerah Penunjang Urusan Pemerintah Daerah			Persentase Sarana dan Prasarana aparatur dalam kondisi baik	0%	0	0	0%	0	0%	0	0%	0	#DIV/0!	0	#DIV/0!	0	#DIV/0!	0	#DIV/0!	0	#DIV/0!	0	#DIV/0!	Kecamatan Babat	
	Penyediaan Jasa Penunjang Urusan Pemerintahan Daerah			Persentase Unit Kerja Internal yang terlayani dengan baik	100%	438.802.000	0	100%	438.802.000	12%	51.799.673	29%	126.580.479	24%	105.466.147	19%	84.546.513	84%	368.393.012	84%	368.393.012	17%	73.678.602	Kecamatan Babat		
	Pemeliharaan barang Milik Daerah penunjang Urusan Pemerintahan Daerah			Persentase Sarana Prasarana aparatur dengan kondisi baik	100%	35.789.700	0	100%	35.789.700	8%	3.000.000	76%	27.241.100	6%	2.053.000	33%	11.704.433	123%	43.998.533	123%	43.998.533	25%	8.799.707	Kecamatan Babat		
			PROGRAM PENYELENGGARAAN PEMERINTAHAN DAN PELAYANAN PUBLIK																							
	Penyelenggaraan Urusan Pemerintahan yang tidak Dilaksanakan oleh Unit Kerja Perangkat Daerah yang ada di kecamatan			Persentase Peningkatan Kualitas Pelayanan Kecamatan	100%	36.500.000	0%	100%	36.500.000	10%	3.500.000	3%	926.100	0%	0	88%	32.022.900	100%	36.449.000	100%	36.449.000	20%	7.289.800	Kecamatan Babat		
			PROGRAM PEMBERDAYAAN MASYARAKAT DESA DAN KELURAHAN																							
	Koordinasi Kegiatan Pemberdayaan Desa			Persentase Jumlah Koordinasi dan Pembinaan di Bidang Pemerintahan, Keamanan dan Ketertiban, Sosial dan Pembangunan Wilayah	100%	30.000.000	0%	100%	30.000.000	0%	0	100%	30.000.000	0%	0	0%	0	100%	30.000.000	100%	30.000.000	20%	6.000.000	Kecamatan Babat		
	Kegiatan Pemberdayaan Kelurahan			Persentase Jumlah Koordinasi dan Pembinaan di Bidang Pemerintahan, Keamanan dan ketertiban, Sosial dan Pembangunan Wilayah	100%	1.390.000.000	0%	100%	1.390.000.000	0%	3.500.000	16%	217.163.136	15%	209.723.114	39%	535.982.436	70%	966.378.686	70%	966.378.686	14%	193.275.737	Kecamatan Babat		
			PROGRAM PEMBINAAN DAN PENGAWASAN PEMERINTAHAN DESA																							
	Faciliasi, Rekomendasi dan Koordinasi Pembinaan dan Pengawasan Pemerintahan Desa			Persentase Jumlah Koordinasi dan Pembinaan di Bidang Pemerintahan, keamanan dan Ketertiban, Sosial dan Pembangunan Wilayah	100%	133.000.000	0%	100%	133.000.000	16%	21.500.000	56%	74.929.800	25%	33.089.100	3%	3.480.500	100%	132.999.400	100%	132.999.400	20%	26.599.880	Kecamatan Babat		

No	Sasaran	Kode	Program/Kegiatan	Indikator Kinerja Program (outcome) /Kegiatan (output)	Target RPJMD pada Tahun 2016 s/d 2021 (Akhir periode RPJMD OPD)		Realisasi Capaian Kinerja Renstra SKPD sampai dengan Renja OPD Tahun Lalu (n-2)		Target Kinerja dan anggaran Renja OPD Tahun Berjalan (Tahun n-1) yang dievaluasi				Realisasi Kinerja Pada Triwulan				Realisasi Capaian Kinerja dan Anggaran Renja OPD yang dievaluasi		Realisasi Kinerja dan Anggaran Renstra OPD s/d Tahun 2021 (Akhir Tahun Pelaksanaan Renja SKPD)		Tingkat Capaian Kinerja dan Realisasi Anggaran Renstra OPD s/d tahun 2021 (%)		Unit OPD Penanggung Jawab		
					6		7		8		9		10		11		12		13		14=7+13			15=10+14	
					K	Rp	K	Rp	K	Rp	K	Rp	K	Rp	K	Rp	K	Rp	K	Rp	K	Rp		K	Rp
1	2	3	4	5																					16
			Pemberdayaan Masyarakat di Kelurahan	Terlaksananya Pembinaan Pemberdayaan Masyarakat di Kelurahan Bimbara	90%	421.601.200	85.74%	291.233.700	100%	84.320.240	4.57%	3.850.000	152%	128.227.700	75%	63.300.500	66%	55.536.000		250.914.200		40.319.500	96%	404.737.152	Kec Paciran
			PROGRAM PEMBINAAN DAN PENGAWASAN PEMERINTAHAN DESA	Pembinaan Dan Pengawasan Pemerintahan Desa	100%	899.992.400	98.87%	127.500.000	100%	89.999.240	15.50%	13.950.000	30%	26.710.000	43%	39.080.000	24%	21.487.000		101.227.000		26.273.000		899.992.400	Kec Paciran
			Kegiatan Fasilitas, Rekomendasi dan Koordinasi Pembinaan dan Pengawasan Pemerintahan Desa	Terlaksananya Kegiatan Fasilitas, Rekomendasi dan Koordinasi Pembinaan dan Pengawasan Pemerintahan Desa	100%	449.996.200	99.17%	68.000.000	100%	89.999.240	15.50%	13.950.000	14.84%	13.355.000	21.71%	19.540.000	24%	21.487.000		68.332.000		(332.000)	97.00%	436.496.314	Kec Paciran
			Fasilitas Administrasi Tata Pemerintahan Desa	Terlaksananya Fasilitas Administrasi Tata Pemerintahan Desa	91%	99.999.850	98.81%	24.000.000	100%	19.999.970	26.67%	5.334.000	8.50%	1.700.000	26.67%	5.334.000	32%	6.351.000	93.60%	18.719.000		5.281.000	98.00%	97.999.853	Kec Paciran
			Fasilitas Pengelolaan Keuangan Desa Dan Pendayagunaan Aset Desa	Terlaksananya Fasilitas Pengelolaan Keuangan Desa Dan Pendayagunaan Aset Desa	92%	99.999.000	98.87%	-	100%	19.999.800	17.32%	3.463.000	13.90%	2.780.000	17.32%	3.463.000	27%	5.456.000	75.81%	15.162.000		(15.162.000)	96.00%	95.999.040	Kec Paciran
			Fasilitas Sinkronisasi Perencanaan Pembangunan Daerah Dengan Pembangunan Desa	Terlaksananya Kegiatan Fasilitas Sinkronisasi Perencanaan Pembangunan Daerah dengan Pembangunan Desa	95%	49.999.300	98.70%	10.000.000	100%	9.999.860	24.97%	2.497.000	19.10%	1.910.000	24.97%	2.497.000	33%	3.301.000	102.05%	10.205.000		(205.000)	98.00%	48.999.314	Kec Paciran
			Fasilitas Penetapan Lokasi Pembangunan Kawasan Perdesaan	Terlaksananya Kegiatan Fasilitas Penetapan Lokasi Pembangunan Kawasan Perdesaan	85%	99.999.100	90.65%	-	100%	19.999.820	7.20%	1.440.000	20.38%	4.076.000	23.68%	4.735.000	11%	2.123.000	61.87%	12.374.000		(12.374.000)	94.00%	93.999.154	Kec Paciran
			Fasilitas Penyelenggaraan Ketersnaman Dan Keterban Umum	Terseleenggaranya Fasilitas Ketersnaman Dan Keterban Umum	96%	99.998.950	97.28%	25.500.000		19.999.790	6.08%	1.216.000	14.45%	2.889.000	17.56%	3.511.000.00	21%	4.256.000	59.36%	11.872.000		13.628.000	98.00%	97.998.971	Kec Paciran

FORMULIR E.60
EVALUASI TERHADAP HASIL RKP
KECAMATAN BRONDONG
KABUPATEN LAMONGAN
TAHUN 2021

No	Sasaran	Kode	Program/Kegiatan	Indikator Kinerja Program (outcome) /Kegiatan (output)	Target RPJMD pada Tahun 2016 s/d 2021 (Akhir periode RPJMD OPD)		Realisasi Capaian Kinerja Renstra SKPD sampai dengan Renja OPD Tahun Lalu (n-2)		Target Kinerja dan anggaran Renja OPD Tahun Berjalan (Tahun n-1) yang dievaluasi		Realisasi Kinerja Pada Triwulan								Realisasi Capaian Kinerja dan Anggaran Renja OPD yang dievaluasi		Realisasi Kinerja dan Anggaran Renstra OPD s/d Tahun 2021 (Akhir Tahun Pelaksanaan Renja SKPD)		Tingkat Capaian Kinerja dan Realisasi Anggaran Renstra OPD s/d tahun 2021 (%)		Unit OPD Penanggung Jawab		
					K	Rp	K	Rp	K	Rp	I		II		III		IV		K	Rp	K	Rp	K	Rp		K	Rp
											9	10	11	12	13	14=7+11	15=14x100										
1	Meningkatnya Kinerja Pelayanan Pelanggan Publik		1. PROGRAM PENUNJANG URUSAN PEMERINTAHAN DAERAH	Prosentase Penunjang urusan Pemerintah Daerah	100	20.554.503,741			2.894.928,818	15,29	551.177,312	27,09	784.237,297	23,74	745.080,967	22,36	664.797,659	94,83	2.745.292,335	94,83	2.745.292,335	17,97	549.058,467	Kec Brondong			
			1. Kegiatan Perencanaan, Penganggaran, dan Evaluasi Kinerja Perangkat Lunak	Jumlah Dokumen Perencanaan dan Pivalea Yenni Salewa	100	336.665,000			27.500,000	100%	0	0	36,51	10.040,000	22,55	6.200,000	12,61	3.467,000	71,66	19.707,000	71,66	35.947,000	0,00	7.189,400	Kec Brondong		
			2. Kegiatan Administrasi Keuangan Perangkat Daerah	Jumlah Laporan Keuangan Yang Disusun	100	15.518.983,291			2.278.222,588	100%	17,44	488.496,022	26,39	601.215,204	26,28	598.715,799	22,62	515.441,877	96,74	2.203.868,902	96,74	3.403.799,905	18,35	680.759,981	Kec Brondong		
			3. Kegiatan Administrasi Kepeawainan Perangkat Daerah	Prosentase Aparatur yang di sipin	100	57.527.600			29.681.600	67 sial	0,00	0	67 sial	29.585,000	0	0	-	-	99,67	29.585,000	99,67	59.170,000	0,00	11.834,000	Kec Brondong		
			4. Kegiatan Administrasi Umum Perangkat Daerah	Prosentase Administrasi Perangkat Daerah	100	1.059.865,142			161.547,650	100	11,14	21.667,600	15,56	25.144,100	19,16	30.945,600	44,67	72.163,350	92,80	149.920,650	92,80	206.010,350	17,56	41.202,070	Kec Brondong		
			5. Kegiatan Pengadaan Barang Milik Daerah Penunjang Urusan Pemerintah Daerah	Prosentase Pengadaan Barang Milik Daerah Penunjang Urusan Pemerintahan Daerah	100	232.050,000			0	0	0	0	0	0	0	-	-	0,00	0	0,00	0	0	0,00	0	0	Kec Brondong	
			6. Kegiatan Penediaaan Jasa Penunjang Urusan Pemerintahan Daerah	Jumlah Penediaaan Urusan PD	100	1.785.688,280			309.477,000	100	11,16	38.302,375	23,53	79.009,079	24,41	75.541,356	20,03	61.985,432	82,34	254.838,242	82,34	409.388,677	15,47	81.877,733	Kec Brondong		
			7. Kegiatan Pemeliharaan Barang Milik Daerah Penunjang Urusan Pemerintahan Daerah	Jumlah Pemeliharaan Barang Penunjang Urusan Pemerintah Daerah	100	1.563.726,428			88.500,000	100	2,79	2.711,315	44,34	39.243,914	38,05	33.677,312	13,27	11.740,000	98,73	87.372,541	98,73	160.293,767	0,00	32.058,753	Kec Brondong		
			2 PROGRAM PENYELENGGARAAN PEMERINTAHAN DAN PELAYANAN PUBLIK	Prosentase capaian Layanan	100	282.850,000			45.000,000	100	0	0	56,47	25.410,000	14,08889	6.340,000	28,68	12.907,250	99,24	44.657,250	99,24	76.407,250	0,00	15.281,450	Kec Brondong		
			1. kegiatan Koordinasi Penyelenggaraan Kegiatan Pemerintahan di Tingkat Kecamatan	Jumlah Desa yang mendapat Fasilitas Komisidan	100	56.410,000			5.000,000	0	0	0,00	0	9 desa 1 kelurahan	3.700,000	25,35	1.267,250	99,35	4.967,250	99,35	8.667,250	0,00	1.733,450	Kec Brondong			
			2. Penyelenggaraan Urusan Pemerintahan yang tidak dilaksanakan oleh unit Kerja Perangkat daerah yang ada di Kecamatan	Jumlah Capaian Layanan Publik yang dilaksanakan dan Hasil Survey Kepuasan Masyarakat	100	225.640,000			40.000,000	0	0	0	3 Jenis Pelayanan , 87,00 KKM	25.410,000	3	2.640,000	29,10	11.640,000	99,23	39.690,000	99,23	67.740,000	0,00	13.548,000	Kec Brondong		
			3. PROGRAM PEMBERDAYAAN MASYARAKAT DESA DAN KELURAHAN	Prosentase Program Pemberdayaan Masyarakat Desa dan Kelurahan	100	4.895.793,251			930.000,000	100	0,42	4.130,260	4,22	39.288,700	15,32111	142.486,360	61,82	574.942,700	81,81	760.848,020	81,81	942.623,080	0,00	188.524,616	Kec Brondong		
			1. kegiatan Koordinasi Kegiatan Pemberdayaan Desa	Jumlah Keg. Pemberdayaan Mawarakat di Wilayah Kecamatan	100	79.615,000			10.000,000	0	0	0	9 desa 1 kelurahan	9.540,000	0	0	0,40	39,500	95,80	9.579,500	95,80	19.119,500	0,00	3.823,900	Kec Brondong		
			2. Kegiatan Pemberdayaan Kelurahan	Jumlah Penyelenggaraan Pemerintahan Kelurahan Brondong	100	4.816.178,251			920.000,000	0,43	4,130,260	2 sub kegiatan	29.748,700	2 sub kegiatan	142.486,360	62,49	574.903,200	81,66	751.268,520	81,66	923.503,580	0,00	184.700,716	Kec Brondong			
			4.PROGRAM PEMBINAAN DAN PENGAWASAN PEMERINTAHAN DESA	Prosentasi Program Pembinaan dan Pengawasan Pemerintahan Desa	100	398.075,000			40.000,000	19,69	14,768,500	14,67	5.868,000	18,84	7.537,000	27,78	11.112,500	98,22	39.286,000	98,22	52.691,000	0,00	10.538,200	Kec Brondong			
			1. Fasilitas Rekomendasi dan Koordinasi Pembinaan dan Pengawasan Pemerintahan Desa	Jumlah Pembinaan dan Pengawasan Pemerintahan desa	100	398.075,000			40.000,000	19,69	14,768,500	9 desa 1 kelurahan	5.868,000	9 desa 1 kelurahan	7.537,000	27,78	11.112,500	98,22	39.286,000	98,22	52.691,000	0,00	10.538,200	Kec Brondong			

No	Sasaran	Kode	Program/Kegiatan	Indikator Kinerja Program (outcome) /Kegiatan (output)	Target RPJMD pada Tahun 2016 s/d 2021 (Akhir periode RPJMD OPD)		Realisasi Capaian Kinerja Renstra SKPD sampai dengan Renja OPD Tahun Lalu (n-2)		Target kinerja dan anggaran Renja OPD Tahun Berjalan (Tahun n-1) yang dievaluasi				Realisasi Kinerja Pada Triwulan				Realisasi Capaian Kinerja dan Anggaran Renja OPD yang dievaluasi		Realisasi Kinerja dan Anggaran Renstra OPD s/d Tahun 2021 (Akhir Tahun Pelaksanaan Renja SKPD)		Tingkat Capaian Kinerja dan Realisasi Anggaran Renstra OPD s/d tahun 2021 (%)		Unit OPD Penanggung Jawab		
					6		7		8		9		10		11		12		13		14=7+12			15=14x100	
					K	Rp	K	Rp	K	Rp	K	Rp	K	Rp	K	Rp	K	Rp	K	Rp	K	Rp		K	Rp
1	2	3	4	5	6		7		8		9		10		11		12		13		14=7+12		15=14x100		16
			Fasilitas Sinkronisasi Perencanaan Pembangunan Daerah dengan Pembangunan Desa Fasilitas Penyelenggaraan Keterlambatan dan Keterlambatan Umum Fasilitas Penyusunan program dan pelaksanaan pemberdayaan masyarakat desa Koordinasi pelaksanaan pembangunan kawasan perdesaan di wilayah kecamatan	Jumlah koordinasi/energi perencanaan dan pelaksanaan kegiatan pemerintahan dengan perangkat daerah dan instansi vertikal terkait Jumlah Desa koordinasi Jumlah Desa yang difasilitasi Jumlah Desa koordinasi	0%	-	0,00%	-	100%	30,000,000	0,00%	-	0,00%	-	0%	-	92%	27,528,000	91,76%	27,528,000	91,76%	27,528,000	91,76%	27,528,000	Kec. Turi
					0%	-	0,00%	-	100%	30,000,000	0,00%	-	0,00%	-	0%	-	94%	28,087,900	93,63%	28,087,900	93,63%	28,087,900	93,63%	28,087,900	Kec. Turi
					0%	-	0,00%	-	100%	16,500,000	0,00%	-	0,00%	-	0%	-	85%	14,019,500	84,97%	14,019,500	84,97%	14,019,500	84,97%	14,019,500	Kec. Turi
					0%	-	0,00%	-	100%	35,000,000	0,00%	-	0,00%	-	0%	-	25%	8,614,000	24,61%	8,614,000	24,61%	8,614,000	24,61%	8,614,000	Kec. Turi

FORMULIR E.60
EVALUASI TERHADAP HASIL RKP
DINAS PENDIDIKAN
KABUPATEN LAMONGAN
TAHUN 2021

No	Sasaran	Kode	Program/Kegiatan	Indikator Kinerja Program (outcome) /Kegiatan (output)	Target RPJMD pada Tahun 2016 s/d 2021 (Akhir periode RPJMD OPD)		Realisasi Capaian Kinerja Renstra SKPD sampai dengan Renja OPD Tahun Lalu (n-2)		Target kinerja dan anggaran Renja OPD Tahun Berjalan (Tahun n-1) yang dievaluasi		Realisasi Kinerja Pada Triwulan								Realisasi Capaian Kinerja dan Anggaran Renja OPD yang dievaluasi		Realisasi Kinerja dan Anggaran Renstra OPD s/d Tahun 2021 (Akhir Tahun Pelaksanaan Renja SKPD)		Tingkat Capaian Kinerja dan Realisasi Anggaran Renstra OPD s/d tahun 2021 (%)		Unit OPD Penanggung Jawab		
					K	Re	K	Re	K	Re	I		II		III		IV		K	Re	K	Re	K	Re		K	Re
1	2	3	4	5	6		7		8		9		10		11		12		13		14=7+10		15=14x100		16		
1	Meningkatnya Kinerja Pelayanan Pelayan Publik		Program Penunjang Urusan Pemerintahan Daerah Kabupaten/Kota	Persentase Jumlah Dokumen Perencanaan, Laporan Kinerja dan Laporan Keuangan yang Tepat Waktu	0%	-	0%	-	100%	2,166,465,628	18.91%	409,570,860	25.89%	560,949,414	26.86%	451,835,983	23.41%	507,135,033	89.06%	1,929,491,290	89.06%	1,929,491,290	89.06%	1,929,491,290	Kec. Tikung		
			Kegiatan Perencanaan, Penganggaran, dan Evaluasi Kinerja Perangkat Daerah	Jumlah dokumen perencanaan, laporan kinerja dan laporan keuangan yang tepat waktu	0%	-	0%	-	100%	16,559,540	12.42%	2,057,000	21.03%	3,482,000	0.00%	-	36.82%	6,097,000	70.27%	11,636,000	70.27%	11,636,000	70.27%	11,636,000	Kec. Tikung		
			Kegiatan Administrasi Keuangan Perangkat Daerah	Jumlah dokumen perencanaan, laporan kinerja dan laporan keuangan yang tepat waktu	0%	-	0%	-	100%	1,650,238,726	22.36%	369,013,771	24.20%	399,425,831	22.23%	386,929,279	21.94%	382,020,421	90.74%	1,497,389,302	90.74%	1,497,389,302	90.74%	1,497,389,302	Kec. Tikung		
			Kegiatan Administrasi Keoesawainan Perangkat Daerah	Disiplin aparatur	0%	-	0%	-	100%	65,723,800	0.00%	-	94.26%	61,950,000	0.00%	-	1.22%	800,000	95.48%	62,750,000	95.48%	62,750,000	95.48%	62,750,000	Kec. Tikung		
			Kegiatan Administrasi Umum Perangkat Daerah	Pelayanan administrasi perkantoran dengan baik	0%	-	0%	-	100%	82,780,560	5.88%	4,864,970	25.53%	21,132,128	24.89%	20,607,763	34.40%	28,474,100	90.70%	75,078,961	90.70%	75,078,961	90.70%	75,078,961	Kec. Tikung		
			Kegiatan Pengadaan Barang Milik Daerah Penunjang Urusan Pemerintahan Daerah	Prasarana aparatur dengan kondisi baik	0%	-	0%	-	100%	42,176,600	0.00%	-	0.00%	-	0.00%	-	99.97%	42,164,000	99.97%	42,164,000	99.97%	42,164,000	99.97%	42,164,000	Kec. Tikung		
			Kegiatan Penyediaan Jasa Penunjang Urusan Pemerintahan Daerah	Pelayanan administrasi perkantoran dengan baik	0%	-	0%	-	100%	275,512,000	11.02%	30,362,119	23.39%	64,449,455	21.72%	59,840,941	19.87%	54,734,512	76.00%	209,387,027	76.00%	209,387,027	76.00%	209,387,027	Kec. Tikung		
			Kegiatan Pemeliharaan Barang Milik Daerah Penunjang Urusan Pemerintahan Daerah	Sarana dan prasarana aparatur dalam kondisi baik	0%	-	0%	-	100%	33,474,400	9.78%	3,273,000	31.40%	10,510,000	13.32%	4,458,000	38.37%	12,845,000	92.86%	31,086,000	92.86%	31,086,000	92.86%	31,086,000	Kec. Tikung		
			Program Penyelenggaraan Urusan Pemerintahan dan Pelayanan Publik	Persentase Penyelenggaraan Pelayanan Publik yang Tepat Waktu	0%	-	0%	-	100%	14,791,000	4.73%	700,000	29.48%	4,360,000	11.36%	1,680,000	29.82%	4,410,000	75.38%	11,150,000	75.38%	11,150,000	75.38%	11,150,000	Kec. Tikung		
			Kegiatan Koordinasi Penyelenggaraan Kegiatan Pemerintahan di Tingkat Kecamatan	Peningkatan kualitas pelayanan kecamatan	0%	-	0%	-	100%	6,213,900	11.27%	700,000	27.36%	1,700,000	5.63%	350,000	28.16%	1,750,000	72.42%	4,500,000	72.42%	4,500,000	72.42%	4,500,000	Kec. Tikung		
			Kegiatan Penyelenggaraan Urusan Pemerintahan yang tidak dilaksanakan oleh Unit Kerja Perangkat Daerah yang ada di Kecamatan	Peningkatan kualitas pelayanan kecamatan	0%	-	0%	-	100%	8,577,100	0.00%	-	31.01%	2,660,000	15.51%	1,330,000	31.01%	2,660,000	77.53%	6,650,000	77.53%	6,650,000	77.53%	6,650,000	Kec. Tikung		
			Program Pemberdayaan Masyarakat Desa dan Kelurahan	Persentase Desa yang Melaksanakan Pemberdayaan Terhadap Masyarakat	0%	-	0%	-	100%	1,514,950	0.00%	-	0.00%	-	0.00%	-	0.00%	0	0.00%	0	0.00%	0	0.00%	0	0.00%	0	Kec. Tikung
			Kegiatan Koordinasi Kegiatan Pemberdayaan Desa	Jumlah koordinasi dan pembinaan di bidang pemerintahan, keamanan dan ketertiban, sosial dan pembangunan wilayah	0%	-	0%	-	100%	1,514,950	0.00%	-	0.00%	-	0.00%	-	0.00%	-	0.00%	0	0.00%	0	0.00%	0	0.00%	0	Kec. Tikung
			Program Penyelenggaraan Urusan Pemerintahan Umum	Persentase Urusan Pemerintahan Umum yang Diselenggarakan	0%	-	0%	-	100%	20,000,000	0.00%	-	0.00%	-	0.00%	-	53.71%	10,742,400	53.71%	10,742,400	53.71%	10,742,400	53.71%	10,742,400	53.71%	10,742,400	Kec. Tikung
			Kegiatan Penyelenggaraan Urusan Pemerintahan Umum sesuai Perutusan Kepala Daerah	Jumlah koordinasi dan pembinaan di bidang pemerintahan, keamanan dan ketertiban, sosial dan pembangunan wilayah	0%	-	0%	-	100%	20,000,000	0.00%	-	0.00%	-	0.00%	-	53.71%	10,742,400	53.71%	10,742,400	53.71%	10,742,400	53.71%	10,742,400	53.71%	10,742,400	Kec. Tikung
			Program Pembinaan dan Pengawasan Pemerintahan Desa	Persentase Desa Naik Kelas	0%	-	0%	-	100%	105,627,000	10.74%	11,342,000	31.09%	32,842,000	12.59%	13,302,000	22.40%	23,660,000	76.82%	81,146,000	76.82%	81,146,000	76.82%	81,146,000	76.82%	81,146,000	Kec. Tikung
			Kegiatan Fasilitas, Rekomendasi dan Pembinaan dan Pengawasan Pemerintahan Desa	Jumlah koordinasi dan pembinaan di bidang pemerintahan, keamanan dan ketertiban, sosial dan pem-bangunan wilayah	0%	-	0%	-	100%	105,627,000	10.74%	11,342,000	31.09%	32,842,000	12.59%	13,302,000	22.40%	23,660,000	76.82%	81,146,000	76.82%	81,146,000	76.82%	81,146,000	76.82%	81,146,000	Kec. Tikung

**FORMULIR E.60
EVALUASI TERHADAP HASIL RKPD
KECAMATAN DEKET
KABUPATEN LAMONGAN
TAHUN 2021**

No	Sasaran	Kode	Program/Kegiatan	Indikator Kinerja Program (outcome) /Kegiatan (output)	Target RPJMD pada Tahun 2016 s/d 2021 (Akhir periode RPJMD OPD)		Realisasi Capaian Kinerja Renstra SKPD sampai dengan Renja OPD Tahun Lalu (n-2)		Target kinerja dan anggaran Renja OPD Tahun Berjalan (Tahun n-1) yang dievaluasi		Realisasi Kinerja Pada Triwulan								Realisasi Capaian Kinerja dan Anggaran Renja OPD yang dievaluasi		Realisasi Kinerja dan Anggaran Renstra OPD s/d Tahun 2021 (Akhir Tahun Pelaksanaan Renja SKPD)		Tingkat Capaian Kinerja dan Realisasi Anggaran Renstra OPD s/d tahun 2021 (%)		Unit OPD Penanggung Jawab				
					K	Rp	K	Rp	K	Rp	I		II		III		IV		K	Rp	K	Rp	K	Rp		K	Rp		
											K	Re	K	Re	K	Re	K	Re										K	Re
1	Meningkatnya Kinerja Pelayanan Masyarakat	3	PROGRAM PENUNJANG URUSAN PEMERINTAHAN DAERAH KABUPATENKOTA	Persentase Jumlah dokumen perencanaan, laporan kinerja dan laporan keuangan yang tepat waktu	100%	25.000.000	0%	0	100%	25.000.000	0%	0	30%	7.490.500	0%	0	30%	7.509.500	60%	15.000.000	60%	15.000.000	12%	3.000.000	Kecamatan Deket				
					Pencanaan, Penganggaran, dan Evaluasi Kinerja Perangkat Daerah	100%	2.482.937.226	0%	0	100%	2.482.937.226	22%	557.514.023	32%	791.235.480	23%	567.093.861	23%	567.093.868	100%	2.482.937.262	96%	2.482.937.262	19%	496.587.452	Kecamatan Deket			
					Administrasi Keuangan Perangkat Daerah	0%	0	0%	0	0%	0	0%	0	0%	0	#DIV/0!	0	#DIV/0!	0	#DIV/0!	0	#DIV/0!	0	#DIV/0!	0	#DIV/0!	0	#DIV/0!	Kecamatan Deket
					Administrasi Keceawainan Perangkat Daerah	100%	99.297.340	0%	0	100%	99.297.340	28%	27.978.157	21%	21.194.250	42%	41.672.515	8%	7.967.475	100%	98.832.397	100%	98.832.397	20%	19.766.479	Kecamatan Deket			
					Administrasi Umum Perangkat Daerah	0%	0	0%	0	0%	0	0%	0	0%	0	#DIV/0!	0	#DIV/0!	0	#DIV/0!	0	#DIV/0!	0	#DIV/0!	0	#DIV/0!	0	#DIV/0!	Kecamatan Deket
					Pengadaan Barang Milik Daerah Penunjang Urusan Pemerintah Daerah	0%	0	0%	0	0%	0	0%	0	0%	0	#DIV/0!	0	#DIV/0!	0	#DIV/0!	0	#DIV/0!	0	#DIV/0!	0	#DIV/0!	0	#DIV/0!	Kecamatan Deket
					Persediaan Jasa Penunjang Urusan Pemerintahan Daerah	100%	169.996.200	0%	0	100%	169.996.200	19%	32.249.049	31%	52.249.229	21%	35.249.049	30%	50.249.053	100%	169.996.380	100%	169.996.380	20%	33.999.276	Kecamatan Deket			
					Pemeliharaan barang Milik Daerah penunjang Urusan Pemerintahan Daerah	100%	33.600.000	0%	0	100%	33.600.000	14%	4.677.800	12%	3.965.300	30%	9.956.200	45%	14.980.700	100%	33.600.000	100%	33.600.000	20%	6.720.000	Kecamatan Deket			
					PROGRAM PENYELENGGAAN PEMERINTAHAN DAN PELAYANAN PUBLIK																								
					Penyelenggaraan Urusan Pemerintahan yang tidak Dilaksanakan oleh Unit Kerja Perangkat Daerah yang ada di kecamatan	100%	30.000.000	0%	0	100%	30.000.000	100%	30.000.000	0%	0	0%	0	0%	0	100%	30.000.000	100%	30.000.000	20%	6.000.000	Kecamatan Deket			
					Peningkatan Efektifitas pelaksanaan pelayanan kepada masyarakat di wilayah kecamatan	100%	40.000.000	0%	0	100%	40.000.000	71%	28.210.400	0%	0	0%	0	29%	11.789.600	100%	40.000.000	100%	40.000.000	20%	8.000.000	Kecamatan Deket			
					PROGRAM PEMBERDAYAAN MASYARAKAT DESA DAN KELURAHAN																								
Koordinasi Kegiatan Pemberdayaan Desa	100%	34.000.000	0%	0	100%	34.000.000	0%	0	0%	0	0%	0	0%	0	100%	34.000.000	100%	34.000.000	20%	6.800.000	Kecamatan Deket								
Peningkatan Efektifitas kegiatan pemberdayaan masyarakat di wilayah kecamatan	100%	15.000.000	0%	0	100%	15.000.000	0%	0	0%	0	50%	7.500.000	50%	7.500.000	100%	15.000.000	100%	15.000.000	20%	3.000.000	Kecamatan Deket								
PROGRAM PENYELENGGAAN URUSAN PEMERINTAHAN UMUM																													
Penyelenggaraan Urusan Pemerintahan Umum sesuai Penugasan Kepala Daerah	100%	15.000.000	0%	0	100%	15.000.000	0%	0	0%	0	50%	7.500.000	50%	7.500.000	100%	15.000.000	100%	15.000.000	20%	3.000.000	Kecamatan Deket								
PROGRAM PEMBINAAN DAN PENGAWASAN PEMERINTAHAN DESA																													
Facilitasi, Rekomendasi dan Koordinasi Pembinaan dan Pengawasan Pemerintahan Desa	100%	126.000.000	0%	0	100%	126.000.000	0%	0	34%	43.000.000	37%	46.000.000	29%	37.000.000	100%	126.000.000	100%	126.000.000	20%	25.200.000	Kecamatan Deket								
Facilitasi Penyusunan Peraturan Desa dan Peraturan Kepala Desa	100%	40.000.000	0%	0	100%	40.000.000	0%	0	0%	0	50%	20.000.000	50%	20.000.000	100%	40.000.000	100%	40.000.000	20%	8.000.000	Kecamatan Deket								
Facilitasi Administrasi Tatas Pemerintahan Desa	100%	30.000.000	0%	0	100%	30.000.000	0%	0	50%	15.000.000	50%	15.000.000	0%	0	100%	30.000.000	100%	30.000.000	20%	6.000.000	Kecamatan Deket								
Facilitasi Sinkronisasi Perencanaan Pembangunan dengan Pembangunan Daerah	100%	34.000.000	0%	0	100%	34.000.000	0%	0	50%	17.000.000	0%	0	50%	17.000.000	100%	34.000.000	100%	34.000.000	20%	6.800.000	Kecamatan Deket								
Facilitasi Penyelenggaraan Kelerntaman dan Keterliban Umum	100%	22.000.000	0%	0	100%	22.000.000	0%	0	50%	11.000.000	50%	11.000.000	0%	0	100%	22.000.000	100%	22.000.000	20%	4.400.000	Kecamatan Deket								

FORMULIR E.60
EVALUASI TERHADAP HASIL RPKD
KECAMATAN KEMBANGBAHU
KABUPATEN LAMONGAN
TAHUN 2021

No	Sasaran	Kode	Program/Kegiatan	Indikator Kinerja Program (outcome) (Kegiatan (output)	Target RPJMD pada Tahun 2016 s/d 2021 (Akhir periode RPJMD OPD)		Realisasi Capaian Kinerja Renstra SKPD sampai dengan Renja OPD Tahun Lalu (n-2)		Target Kinerja dan anggaran Renja OPD Tahun Berjalan (Tahun n-1) yang dievaluasi		Realisasi Kinerja Pada Triwulan								Realisasi Capaian Kinerja dan Anggaran Renja OPD yang dievaluasi		Realisasi Kinerja dan Anggaran Renstra OPD s/d Tahun 2021 (Akhir Tahun Pelaksanaan Renja SKPD)		Tingkat Capaian Kinerja dan Realisasi Anggaran Renstra OPD s/d tahun 2021 (%)		Unit OPD Penanggung Jawab
					6		7		8		9		10		11		12		13		14=7+10		15=14x100		
					K	Re	K	Re	K	Re	K	Re	K	Re	K	Re	K	Re	K	Re	K	Re	K	Re	
1	Meningkatnya Kinerja Pelayanan Publik		Program Penunjang Urusan Pemerintahan Daerah Kabupaten/Kota	Persentase Jumlah dokumen perencanaan laporan kinerja dan laporan keuangan yang tepat waktu	0%	-	0%	-	100%	2,609,571,926	20%	522,021,958	28%	730,966,192	24%	618,143,335	24%	613,928,647	95%	2,485,060,132	95%	2,485,060,132	95%	2,485,060,132	
			Kegiatan Perencanaan, Penganggaran, dan Evaluasi Kinerja Perangkat Daerah	Penyusunan Dokumen dan Laporan tepat waktu	0%	-	0%	-	100%	49,000,000	12%	6,001,000	16%	8,006,000	0%	-	64%	31,336,900	93%	45,343,900	93%	45,343,900	93%	45,343,900	Kec. Kembangbahu
			Kegiatan Administrasi Keuangan Perangkat Daerah	Jumlah Penyediaan Administrasi Keuangan Perangkat Daerah	0%	-	0%	-	100%	2,079,454,957	22%	461,661,137	26%	542,819,086	26%	538,295,472	22%	461,000,092	96%	2,003,775,787	96%	2,003,775,787	96%	2,003,775,787	Kec. Kembangbahu
			Kegiatan Administrasi Kepegawaian Perangkat Daerah	Jumlah Administrasi Kepegawaian Perangkat Daerah	0%	-	0%	-	100%	24,641,600	0%	-	97%	23,961,600	0%	-	1%	300,000	98%	24,261,600	98%	24,261,600	98%	24,261,600	Kec. Kembangbahu
			Kegiatan Administrasi Umum Perangkat Daerah	Jumlah Administrasi Umum Perangkat Daerah	0%	-	0%	-	100%	60,834,569	18%	10,831,210	30%	18,097,000	0%	-	44%	26,929,000	92%	55,857,210	92%	55,857,210	92%	55,857,210	Kec. Kembangbahu
			Kegiatan Pengadaan Barang Milik Daerah Penunjang Urusan Pemerintahan Daerah	Jumlah Pengadaan Barang Milik Daerah Penunjang Urusan Pemerintahan Daerah	0%	-	0%	-	100%	49,959,100	0%	-	99%	49,959,100	0%	-	1%	300,000	100%	49,959,100	100%	49,959,100	100%	49,959,100	Kec. Kembangbahu
			Kegiatan Penyediaan Jasa Penunjang Urusan Pemerintahan Daerah	Jumlah Jasa Penunjang Urusan Pemerintahan Daerah	0%	-	0%	-	100%	321,188,000	13%	42,028,611	27%	86,973,406	25%	79,847,863	23%	74,114,055	88%	282,963,935	88%	282,963,935	88%	282,963,935	Kec. Kembangbahu
			Kegiatan Pemeliharaan Barang Milik Daerah Penunjang Urusan Pemerintahan Daerah	Jumlah Pemeliharaan Barang Milik Daerah	0%	-	0%	-	100%	24,483,700	6%	1,500,000	6%	1,450,000	0%	-	81%	19,948,600	93%	22,898,600	93%	22,898,600	93%	22,898,600	Kec. Kembangbahu
			Program Penyelenggaraan Pemerintahan dan Pelayanan Publik	Persentase Peningkatan Kualitas Pelayanan Kecamatan	0%	-	0%	-	100%	14,000,500	12%	1,750,000	14%	1,940,000	0%	-	72%	10,040,000	98%	13,730,000	98%	13,730,000	98%	13,730,000	Kec. Kembangbahu
			Kegiatan Penyelenggaraan Urusan Pemerintahan yang tidak Dilaksanakan oleh Unit Kerja Perangkat Daerah yang ada di Kecamatan	Jumlah Pelayanan Publik yang dilaksanakan dan Nila Survey Keuasan Masyarakat	0%	-	0%	-	100%	14,000,500	12%	1,750,000	14%	1,940,000	0%	-	72%	10,040,000	98%	13,730,000	98%	13,730,000	98%	13,730,000	Kec. Kembangbahu
			Program Pemberdayaan Masyarakat Desa dan Kelurahan	Persentase Kegiatan Pemberdayaan Desa	0%	-	0%	-	100%	3,999,000	0%	-	0%	-	0%	-	87%	3,482,000	87%	3,482,000	87%	3,482,000	87%	3,482,000	Kec. Kembangbahu
			Kegiatan Koordinasi Kegiatan Pemberdayaan Desa	Jumlah Kegiatan Pemberdayaan Desa	0%	-	0%	-	100%	3,999,000	0%	-	0%	-	0%	-	87%	3,482,000	87%	3,482,000	87%	3,482,000	87%	3,482,000	Kec. Kembangbahu
			Program Penyelenggaraan Urusan Pemerintahan Umum	Persentase Jumlah Koordinasi dan Pembinaan di Bidang Pemerintahan, Keamanan dan Ketertiban, Sosial dan Pembangunan Wilayah	0%	-	0%	-	100%	5,940,700	0%	-	0%	-	0%	-	50%	2,986,000	50%	2,986,000	50%	2,986,000	50%	2,986,000	Kec. Kembangbahu
			Kegiatan Penyelenggaraan Urusan Pemerintahan Umum sesuai Penugasan Kecamatan Daerah	Jumlah Penanganan Konflik Sosial	0%	-	0%	-	100%	5,940,700	0%	-	0%	-	0%	-	50%	2,986,000	50%	2,986,000	50%	2,986,000	50%	2,986,000	Kec. Kembangbahu
			Program Pembinaan dan Pengawasan Pemerintahan Desa	Persentase Jumlah Koordinasi dan Pembinaan di Bidang Pemerintahan, Keamanan dan Ketertiban, Sosial dan Pembangunan Wilayah	0%	-	0%	-	100%	30,693,100	20%	6,096,866	6%	1,873,803	0%	-	51%	15,783,825	77%	23,754,494	77%	23,754,494	77%	23,754,494	Kec. Kembangbahu
			Kegiatan Fasilitas, Rekomendasi dan Koordinasi Pembinaan dan Pengawasan Pemerintahan Desa	Jumlah Pembinaan dan Pengawasan Pemerintahan Desa	0%	-	0%	-	100%	30,693,100	20%	6,096,866	6%	1,873,803	0%	-	51%	15,783,825	77%	23,754,494	77%	23,754,494	77%	23,754,494	Kec. Kembangbahu
			JUMLAH		0%	-	0%	-	100%	2,664,205,226	20%	529,868,824	28%	734,779,995	23%	618,143,335	24%	646,220,472	95%	2,529,012,626	95%	2,529,012,626	95%	2,529,012,626	

FORMULIR E.60
EVALUASI TERHADAP HASIL RKP
KECAMATAN MANTUP
KABUPATEN LAMONGAN
TAHUN 2021

No	Sasaran	Kode	Program/Kegiatan	Indikator Kinerja Program (outcome) (Kegiatan output)	Target RPJMD pada Tahun 2016 s/d 2021 (Akhir periode RPJMD OPD)		Realisasi Capaian Kinerja Renstra SKPD sampai dengan Renja OPD Tahun Lalu (n-2)		Target Kinerja dan Anggaran Renja OPD Tahun Berjalan (Tahun n-1) yang dievaluasi		Realisasi Kinerja Pada Triwulan								Realisasi Capaian Kinerja dan Anggaran Renja OPD yang dievaluasi		Realisasi Kinerja dan Anggaran Renstra OPD s/d Tahun 2021 (Akhir Tahun Pelaksanaan Renja SKPD)		Tingkat Capaian Kinerja dan Realisasi Anggaran Renstra OPD s/d tahun 2021 (%)		Unit OPD Penanggung Jawab
					6		7		8		9		10		11		12		13		14		15		
					K	Re	K	Re	K	Re	K	Re	K	Re	K	Re	K	Re	K	Re	K	Re	K	Re	
1	Meningkatnya Kinerja Pelayanan Masyarakat		Program Penunjang Urusan Pemerintahan Daerah Kabupaten/Kota	Persentase Jumlah dokumen perencanaan laporan kinerja dan laporan keuangan yang tepat waktu	0%	-	0%	-	100%	1,986,344,086	17.89%	355,286,042	29.40%	583,891,102	24.33%	483,711,607	22.36%	444,053,330	93.99%	1,866,942,081	93.99%	1,866,942,081	93.99%	1,866,942,081	
			Kegiatan Perencanaan, Penganggaran, dan Evaluasi Kinerja Perangkat Daerah	Penyusunan Dokumen dan Laporan tepat waktu	0%	-	0%	-	100%	27,789,500	7.25%	2,014,000	6.17%	1,716,000	26.40%	7,336,000	51.08%	14,196,000	90.90%	25,262,000	90.90%	25,262,000	90.90%	25,262,000	Kec. Mantup
			Kegiatan Administrasi Keuangan Perangkat Daerah	Jumlah Penyediaan Administrasi Keuangan Perangkat Daerah	0%	-	0%	-	100%	1,369,738,466	21.35%	292,466,783	26.16%	358,280,775	26.17%	358,430,962	20.80%	284,969,955	94.48%	1,294,148,475	94.48%	1,294,148,475	94.48%	1,294,148,475	Kec. Mantup
			Kegiatan Administrasi Kepegawaian Perangkat Daerah	Jumlah Administrasi Kepegawaian Perangkat Daerah	0%	-	0%	-	100%	16,505,900	0.00%	-	0.00%	-	0.00%	-	96.06%	15,855,000	96.06%	15,855,000	96.06%	15,855,000	96.06%	15,855,000	Kec. Mantup
			Kegiatan Administrasi Umum Perangkat Daerah	Jumlah Administrasi Umum Perangkat Daerah	0%	-	0%	-	100%	85,843,200	4.12%	3,534,000	32.01%	27,477,200	15.72%	13,491,500	37.95%	32,575,800	89.79%	77,078,500	89.79%	77,078,500	89.79%	77,078,500	Kec. Mantup
			Kegiatan Pengadaan Barang Milik Daerah Penunjang Urusan Pemerintahan Daerah	Jumlah Pengadaan Barang Milik Daerah Penunjang Urusan Pemerintahan Daerah	0%	-	0%	-	100%	9,891,000	12.01%	1,188,000	9.83%	972,000	26.11%	2,583,000	51.93%	5,136,000	99.88%	9,879,000	99.88%	9,879,000	99.88%	9,879,000	Kec. Mantup
			Kegiatan Penyediaan Jasa Penunjang Urusan Pemerintahan Daerah	Jumlah Jasa Penunjang Urusan Pemerintahan Daerah	0%	-	0%	-	100%	353,383,000	14.44%	51,023,259	28.69%	101,395,127	28.78%	94,620,145	23.00%	81,270,575	92.90%	328,309,106	92.90%	328,309,106	92.90%	328,309,106	Kec. Mantup
			Kegiatan Pemeliharaan Barang Milik Daerah Penunjang Urusan Pemerintahan Daerah	Jumlah Pemeliharaan Barang Milik Daerah	0%	-	0%	-	100%	123,193,000	4.11%	5,060,000	76.34%	94,050,000	5.89%	7,250,000	8.16%	10,050,000	94.49%	116,410,000	94.49%	116,410,000	94.49%	116,410,000	Kec. Mantup
			Program Penyelenggaraan Pemerintahan dan Pelayanan Publik	Persentase Peningkatan Kualitas Pelayanan Kecamatan	0%	-	0%	-	100%	7,920,500	13.12%	1,039,500	22.13%	1,753,000	24.39%	1,831,500	17.45%	1,382,000	77.09%	6,106,000	77.09%	6,106,000	77.09%	6,106,000	Kec. Mantup
			Kegiatan Penyelenggaraan Urusan Pemerintahan yang tidak Dilaksanakan oleh Unit Kerja Perangkat Daerah yang ada di Kecamatan	Jumlah Pelayanan Publik yang dilaksanakan dan Nilai Survey Kepuasan Masyarakat	0%	-	0%	-	100%	7,920,500	13.12%	1,039,500	22.13%	1,753,000	24.39%	1,831,500	17.45%	1,382,000	77.09%	6,106,000	77.09%	6,106,000	77.09%	6,106,000	Kec. Mantup
			Program Pemberdayaan Masyarakat Desa dan Kelurahan	Persentase Kegiatan Pemberdayaan Desa	0%	-	0%	-	100%	8,000,050	34.15%	2,732,000	41.25%	3,300,000	0.00%	-	0.00%	-	75.40%	6,032,000	75.40%	6,032,000	75.40%	6,032,000	Kec. Mantup
			Kegiatan Koordinasi Kegiatan Pemberdayaan Desa	Jumlah Kegiatan Pemberdayaan Desa	0%	-	0%	-	100%	8,000,050	34.15%	2,732,000	41.25%	3,300,000	0.00%	-	0.00%	-	75.40%	6,032,000	75.40%	6,032,000	75.40%	6,032,000	Kec. Mantup
			Program Penyelenggaraan Urusan Pemerintahan Umum	Persentase Jumlah Koordinasi dan Pembinaan di Bidang Pemerintahan, Keamanan dan Ketertiban, Sosial dan Pembangunan Wilayah	0%	-	0%	-	100%	4,999,950	35.86%	1,793,000	0.00%	-	25.12%	1,256,000	35.76%	1,788,000	96.74%	4,837,000	96.74%	4,837,000	96.74%	4,837,000	Kec. Mantup
			Kegiatan Penyelenggaraan Urusan Pemerintahan Umum sesuai Penugasan Kecamatan	Jumlah Penanganan Konflik Sosial	0%	-	0%	-	100%	4,999,950	35.86%	1,793,000	0.00%	-	25.12%	1,256,000	35.76%	1,788,000	96.74%	4,837,000	96.74%	4,837,000	96.74%	4,837,000	Kec. Mantup
			Program Pembinaan dan Pengawasan Pemerintahan Desa	Persentase Jumlah Koordinasi dan Pembinaan di Bidang Pemerintahan, Keamanan dan Ketertiban, Sosial dan Pembangunan Wilayah	0%	-	0%	-	100%	30,317,600	10.15%	3,078,000	13.90%	4,213,000	29.41%	8,916,000	38.14%	11,563,400	91.60%	27,770,400	91.60%	27,770,400	91.60%	27,770,400	Kec. Mantup
			Kegiatan Fasilitas, Rekomendasi dan Koordinasi Pembinaan dan Pengawasan Pemerintahan Desa	Jumlah Pembinaan dan Pengawasan Pemerintahan Desa	0%	-	0%	-	100%	30,317,600	10.15%	3,078,000	13.90%	4,213,000	29.41%	8,916,000	38.14%	11,563,400	91.60%	27,770,400	91.60%	27,770,400	91.60%	27,770,400	Kec. Mantup

Rata-rata Capaian Kinerja (%)	Koordinasi Pelaksanaan Pembangunan Kawasan Perdesaan di Wilayah Kecamatan	Jumlah Normalisasi Pembersihan Sungai / Kali Jumlah Peserta Sosialisasi	100%	21.460.500	0%	0	0%	-	0%	-	6%	1.368.000	6%	1.368.000	6%	1.368.000	1.27%	273.600.000	Kec. Gagah
				2.363.670.673	18,70	441.955.561	23.098804	545.961.668	125.1522	553.117.021	94,73	517.208.713							

No	Sasaran	Kode	Program/Kegiatan	Indikator Kinerja Program (outcome) /Kegiatan (output)	Target RPJMD pada Tahun 2016 s/d 2021 (Akhir periode RPJMD OPD)		Realisasi Capaian Kinerja Renstra SKPD sampai dengan Renja Tahun Lalu (n-2)		Target Kinerja dan anggaran Renja OPD Tahun Berjalan (Tahun n-1) yang dievaluasi		Realisasi Kinerja Pada Triwulan								Realisasi Capaian Kinerja dan Anggaran Renja OPD yang dievaluasi		Realisasi Kinerja dan Anggaran Renstra OPD s/d Tahun 2021 (Akhir Tahun Pelaksanaan Renja SKPD)		Tingkat Capaian Kinerja dan Realisasi Anggaran Renstra OPD s/d tahun 2021 (%)		Unit OPD Penanggung Jawab
											I		II		III		IV								
											K	Rp	K	Rp	K	Rp	K	Rp							
6		7		8		9		10		11		12						16							
1	2	3	4	5																					
			<p>Facilitasi administrasi tata pemerintahan Desa</p> <p>fasilitasi pengelolaan Keuangan Desa dan Pendayagunaan aset desa</p> <p>fasilitasi pelaksanaan tugas dan fungsi BPD</p> <p>Facilitasi Penyelenggaraan Ketersantunan dan ketertiban umum</p>	<p>Jumlah Desa yang di Fasilitas Penyusunan Peraturan Desa dan Peraturan Kepala Desa</p> <p>Jumlah Desa yang di fasilitas administrasi tata Pemerintahan Desa</p> <p>fasilitasi pelaksanaan tugas dan fungsi BPD</p> <p>Facilitasi Penyelenggaraan Ketersantunan dan ketertiban umum</p>																					

FORMULIR E.60
EVALUASI TERHADAP HASIL RPKD
KECAMATAN SARIREJO
KABUPATEN LAMONGAN
TAHUN 2021

No	Sasaran	Kode	Program/Kegiatan	Indikator Kinerja Program (outcome) /Kegiatan (output)	Target RPJMD pada Tahun 2016 s/d 2021 (Akhir periode RPJMD OPD)		Realisasi Capaian Kinerja Renstra SKPD sampai dengan Renja OPD Tahun Lalu (n-2)		Target kinerja dan anggaran Renja OPD Tahun Berjalan (Tahun n-1) yang dievaluasi		Realisasi Kinerja Pada Triwulan								Realisasi Capaian Kinerja dan Anggaran Renja OPD yang dievaluasi		Realisasi Kinerja dan Anggaran Renstra OPD s/d Tahun 2021 (Akhir Tahun Pelaksanaan Renja SKPD)		Tingkat Capaian Kinerja dan Realisasi Anggaran Renstra OPD s/d tahun 2021 (%)		Unit OPD Penanggung Jawab		
					K	Re	K	Re	K	Re	I		II		III		IV		K	Re	K	Re	K	Re		K	Re
											K	Re	K	Re	K	Re	K	Re									
1	2	3	4	5	6		7		8		9		10		11		12		13		14=7+11		15=14x100		16		
Meningkatnya Kinerja Pelayanan Publik	Program Penunjang Urusan Pemerintahan Daerah Kabupaten/Kota		Perencanaan, laporan kinerja dan laporan keuangan yang tepat waktu	0%	0%	0%	100%	2,285,139,927	19%	436,127,844	44%	1,015,549,531	69%	1,580,993,239	95%	2,174,361,226	95%	2,174,361,226	95%	2,174,361,226	95%	2,174,361,226	95%	2,174,361,226	Kec. Sarijejo		
					Kegiatan Perencanaan, Penganggaran, dan Evaluasi Kinerja Perangkat Daerah	0%	0%	100%	10,000,000	0%	16,200,000	16%	1,620,400	24%	2,433,900	49%	4,853,900	49%	4,853,900	49%	4,853,900	49%	4,853,900	49%	4,853,900	Kec. Sarijejo	
					Kegiatan Administrasi Keuangan Perangkat Daerah	0%	0%	100%	1,875,572,877	22%	408,585,841	48%	896,725,697	74%	1,394,490,458	97%	1,819,535,454	97%	1,819,535,454	97%	1,819,535,454	97%	1,819,535,454	97%	1,819,535,454	Kec. Sarijejo	
					Kegiatan Administrasi Kepegawaian Perangkat Daerah	0%	0%	100%	38,602,700	0%	-	0%	-	0%	-	96%	37,187,900	96%	37,187,900	96%	37,187,900	96%	37,187,900	96%	37,187,900	Kec. Sarijejo	
					Kegiatan Administrasi Umum Perangkat Daerah	0%	0%	100%	79,500,000	3%	2,258,600	51%	40,414,600	64%	50,773,500	98%	78,096,700	98%	78,096,700	98%	78,096,700	98%	78,096,700	98%	78,096,700	Kec. Sarijejo	
					Kegiatan Pengadaan Barang Milik Daerah Penunjang Urusan Pemerintah Daerah	0%	0%	100%	14,726,200	0%	-	0%	-	0%	-	99%	14,600,000	99%	14,600,000	99%	14,600,000	99%	14,600,000	99%	14,600,000	Kec. Sarijejo	
					Kegiatan Penyediaan Jasa Penunjang Urusan Pemerintahan Daerah	0%	0%	100%	216,038,150	12%	25,283,403	36%	76,788,834	60%	128,968,381	80%	172,480,272	80%	172,480,272	80%	172,480,272	80%	172,480,272	80%	172,480,272	Kec. Sarijejo	
					Kegiatan Pemeliharaan Barang Milik Daerah Penunjang Urusan Pemerintahan Daerah	0%	0%	100%	50,700,000	0%	-	0%	-	9%	4,327,000	94%	47,607,000	94%	47,607,000	94%	47,607,000	94%	47,607,000	94%	47,607,000	Kec. Sarijejo	
					Program Pembinaan dan Pengawasan Pemerintahan Desa	0%	0%	100%	43,639,350	36%	15,741,400	53%	23,279,700	84%	36,524,700	100%	43,614,700	100%	43,614,700	100%	43,614,700	100%	43,614,700	100%	43,614,700	Kec. Sarijejo	
					Kegiatan Fasilitas, Rekomendasi dan Koordinasi Pembinaan dan Pengawasan Pemerintahan Desa	0%	0%	100%	43,639,350	36%	15,741,400	53%	23,279,700	84%	36,524,700	100%	43,614,700	100%	43,614,700	100%	43,614,700	100%	43,614,700	100%	43,614,700	Kec. Sarijejo	

No	Sasaran	Kode	Program/Kegiatan	Indikator Kinerja Program (outcome) /Kegiatan (output)	Target RPJMD pada Tahun 2016 s/d 2021 (Akhir periode RPJMD OPD)		Realisasi Capaian Kinerja Renstra SKPD sampai dengan Renja OPD Tahun Lalu (n-2)		Target Kinerja dan anggaran Renja OPD Tahun Berjalan (Tahun n-1) yang dievaluasi		Realisasi Kinerja Pada Triwulan								Realisasi Capaian Kinerja dan Anggaran Renja OPD yang dievaluasi		Realisasi Kinerja dan Anggaran Renstra OPD s/d Tahun 2021 (Akhir Tahun Pelaksanaan Renja SKPD)		Tingkat Capaian Kinerja dan Realisasi Anggaran Renstra OPD s/d tahun 2021 (%)		Unit OPD Penanggung Jawab
					6		7		8		9		10		11		12		13		14=7+10		15=14x100		
					K	Rp	K	Rp	K	Rp	K	Rp	K	Rp	K	Rp	K	Rp	K	Rp	K	Rp	K	Rp	
1	2	3	4	5	6		7		8		9		10		11		12		13		14=7+10		15=14x100		16
			Peningkatan Partisipasi Masyarakat dalam Forum Musyawarah Perencanaan Pembangunan di Desa	Jumlah festival dan PHBN yang diikuti dan diselenggarakan	100%	15.000.000	100%		0	100%	10.000.000,00	0%	0	0%	-	0%	-	80%	8.040.000	90%	8.040.000	8.040.000	80,40%	8.040.000	Kec. Sokokuro
			Peningkatan Efektivitas Kegiatan Pemberdayaan Masyarakat di Wilayah Kecamatan								15.000.000,00	0,00%	0	0%	-	4%	590.000	81%	12.100.000	0%	-	-	0,00%	-	
			PEMBINAAN DAN PENGAWASAN PEMERINTAHAN DESA	Jumlah Pembangunan Sarana dan Prasarana Kelurahan yang dilaksanakan	100%	15.000.000	1	-	1	60.000.000,00	0%	-	-	-	0	13.600.000	60%	36.180.000	83%	49.780.000	49.780.000	82,97%	49.780.000	Kec. Sokokuro	
			Facilitasi, Rekomendasi dan Koordinasi Pembinaan dan Pengawasan Pemerintahan Desa	Jumlah Pengawasan Pemerintahan Desa yang difasilitasi,Rekomendasi dan dPembinaan	100%	15.000.000	100%	0	0	100%	60.000.000,00	0%	0	0%	-	23%	13.600.000	60%	36.180.000	83%	49.780.000	49.780.000	82,97%	49.780.000	Kec. Sokokuro
			Facilitasi Administrasi Tata Pemerintahan Desa	Jumlah Fasilitas Pengelolaan Keuangan Desa dan Pendayagunaan Aseel Desa terlayani	100%	15.000.000	100%	0	0	100%	15.000.000,00	0,00%	0	0%	-	44%	6.600.000	44%	6.670.000	88%	13.270.000	13.270.000	88,47%	13.270.000	Kec. Sokokuro
			Facilitasi Pengelolaan Keuangan Desa dan Pendayagunaan Aseel Desa	Jumlah Desa/Kel. Yang difasilitasi	100%	15.000.000	100%	0	0	100%	15.000.000,00	0,00%	0	0%	-	33%	5.000.000	40%	5.970.000	73%	10.970.000	10.970.000	73,13%	10.970.000	Kec. Sokokuro
			Facilitasi Sinkronisasi Perencanaan Pembangunan Daerah dengan Pembangunan Desa								15.000.000,00	0,00%	0	0%	-	0%	-	88%	13.260.000	0%	-	-	0,00%	-	
			Facilitasi Penyelenggaraan Keterampilan dan Keterlibatan Umum	Jumlah Desa yang difasilitasi	100%	15.000.000	100%	0	0	100%	15.000.000,00	0,00%	0	0%	-	13%	2.000.000	69%	10.280.000	82%	12.280.000	12.280.000	81,87%	12.280.000	Kec. Sokokuro

BAB III

KERANGKA EKONOMI MAKRO DAN KEBIJAKAN KEUANGAN DAERAH

Dalam Undang-Undang Nomor 25 Tahun 2004 tentang Sistem Perencanaan Pembangunan Nasional disebutkan bahwa salah satu instrumen yang harus ada dalam penyusunan dokumen perencanaan tahunan (RKPD) adalah Kerangka Ekonomi Makro Daerah. Penetapan Kerangka Ekonomi Makro Daerah mempertimbangkan kondisi internal dan eksternal Pemerintah Kabupaten Lamongan secara menyeluruh sehingga diperoleh penetapan indikator makro pembangunan yang bersifat realistis untuk kemudian dapat menjadi rekomendasi dan acuan dalam merencanakan arah kebijakan pembangunan daerah.

Kerangka Ekonomi Makro Kabupaten Lamongan memberikan gambaran kondisi dan proyeksi ekonomi makro yang meliputi pertumbuhan ekonomi, struktur ekonomi, pendapatan per kapita, perkembangan inflasi serta indikator-indikator lainnya yang berkaitan dalam penyusunan kerangka ekonomi makro daerah. Indikator-indikator yang terkait dengan kerangka ekonomi makro tersebut akan digunakan sebagai dasar dalam menentukan proyeksi kondisi ekonomi daerah pada tahun berikutnya. Proyeksi ekonomi daerah tersebut yang nantinya akan dijadikan sebagai acuan dalam menentukan proyeksi keuangan daerah.

3.1 Arah Kebijakan Ekonomi Daerah

Dalam pelaksanaan pembangunan daerah, arah kebijakan ekonomi Kabupaten Lamongan Tahun 2023 diselaraskan dengan kebijakan ekonomi nasional dan provinsi sebagaimana termuat dalam Rancangan Rencana Kerja Pemerintah (RKP) Tahun 2023 dan Rancangan Rencana Kerja Pemerintah Daerah (RKP) Provinsi Jawa Timur Tahun 2023. Kebijakan perekonomian Kabupaten Lamongan juga mengacu pada perencanaan RPJMD Tahun 2021-2026 yang disusun dengan tujuan untuk mengimplementasikan program serta dalam rangka mewujudkan visi dan misi yang telah ditetapkan berdasarkan kondisi ekonomi makro yang ada.

Kebijakan perekonomian Kabupaten Lamongan juga dipengaruhi oleh dinamika perkembangan ekonomi nasional dan global sehingga asumsi perekonomian Kabupaten Lamongan Tahun 2023 mempertimbangkan hasil analisis terhadap kinerja perekonomian global, nasional dan daerah pada tahun sebelumnya.

3.1.1 Perkembangan Kondisi Ekonomi Global dan Nasional

Berdasarkan data Badan Pusat Statistik (BPS), pemulihan ekonomi Indonesia berlanjut, tercermin pada pertumbuhan triwulan IV 2021 yang mencapai 5,02% (yoy), meningkat dari capaian triwulan sebelumnya sebesar 3,51% (yoy). Kinerja positif itu sejalan dengan proses pemulihan aktivitas ekonomi domestik pasca merebaknya Covid-19 varian Delta pada triwulan III 2021, baik dari sisi pengeluaran maupun lapangan usaha. Dengan perkembangan tersebut, ekonomi Indonesia secara keseluruhan tahun 2021 tumbuh sebesar 3,69% (yoy), jauh meningkat dari kinerja tahun sebelumnya yang berkontraksi 2,07% (yoy). Ke depan, perekonomian domestik diperkirakan tumbuh lebih tinggi pada 2022, didukung oleh akselerasi vaksinasi, pembukaan ekonomi yang semakin meluas, dan berlanjutnya stimulus kebijakan Bank Indonesia, Pemerintah, dan otoritas terkait lainnya.

Dari sisi pengeluaran, hampir seluruh komponen PDB pada triwulan IV 2021 tumbuh positif dan lebih tinggi dibandingkan dengan pertumbuhan triwulan sebelumnya. Konsumsi rumah tangga tumbuh 3,55% (yoy), jauh di atas capaian triwulan sebelumnya sebesar 1,02% (yoy), seiring dengan peningkatan mobilitas masyarakat di berbagai wilayah Indonesia. Investasi tumbuh sebesar 4,49% (yoy), terutama ditopang oleh investasi nonbangunan. Kinerja konsumsi Pemerintah tercatat sebesar 5,25% (yoy), didorong akselerasi belanja untuk program pemulihan ekonomi nasional yang terus berlanjut, termasuk penanganan Covid-19. Sementara itu, kinerja ekspor tercatat tetap tinggi sebesar 29,83% (yoy), didukung oleh permintaan mitra dagang utama yang tetap kuat. Adapun impor triwulan IV 2021 tercatat tumbuh tinggi sebesar 29,60% (yoy).

Dari sisi Lapangan Usaha (LU), hampir seluruh LU pada triwulan IV 2021 mencatat pertumbuhan positif. Kinerja LU terutama bersumber dari peningkatan pertumbuhan pada beberapa LU utama, seperti Industri Pengolahan, Perdagangan, dan Konstruksi. Kinerja beberapa LU yang terkait mobilitas, yaitu Penyediaan Akomodasi dan Makan Minum, serta Transportasi dan Pergudangan juga menunjukkan perbaikan. Secara spasial, perbaikan pertumbuhan ekonomi nasional pada tahun 2021 terjadi di hampir seluruh wilayah, dengan pertumbuhan tertinggi tercatat di wilayah Sulawesi-Maluku-Papua (Sulampua), diikuti Jawa, Sumatera, dan Kalimantan.

Diketahui pemerintah menargetkan ekonomi Indonesia bakal tumbuh di kisaran 5,3% hingga 5,9% pada 2023. Pertumbuhan itu akan ditopang oleh konsumsi rumah tangga yang ditaksir tumbuh 5,1%, investasi 6,2%, ekspor 6,7%, dan industri pengolahan bertumbuh sesuai dengan pertumbuhan Produk Domestik Bruto (PDB). Konsumsi akan mendominasi gerbong lokomotif pertumbuhan ekonomi

2023. Pemerintah menargetkan tingkat konsumsi bisa kembali tumbuh lebih dari 5 persen, atau melampaui capaian 2021 yang hanya naik 2 persen.

Jika terjadi suatu kegiatan normal baru, Pemerintah berharap pulihnya konsumsi akan menjadi penopang pertumbuhan ekonomi Indonesia yang lebih tinggi.. Adapun pemerintah mematok investasi naik 6,1 persen pada 2022 dan terus tumbuh pada 2023. Terdapat prospek kinerja yang lebih baik dari masa pandemic lalu ketika investasi merosot hingga 3,8 persen.

Selanjutnya, industri manufaktur dapat tumbuh di kisaran 5,3 persen—5,8 persen atau lebih tinggi dari realisasi produk domestik bruto (PDB). Lalu, sektor perdagangan diproyeksikan tumbuh 4,9 persen - 5,5 persen. diperkirakan Ekspor Indonesia akan tidak setinggi seperti yang terjadi pada 2021, kisaran 6,7 persen.

Memperhatikan kemungkinan yang terjadi serta adanya masa recovery, maka pertumbuhan Pendapatan Asli Daerah (PAD) Kabupaten Lamongan pada tahun 2021-2026 diproyeksikan memiliki rata-rata dibawah realisasi yang terjadi selama tahun 2015-2019 yang mencapai 9,72%, sehingga lebih realistis.

Posisi dana perimbangan bila dibandingkan dengan sumber pendapatan yang lain diperkirakan memiliki rata-rata tingkat pertumbuhan selama tahun 2021 hingga 2026 sebesar 0.79%. Tingkat pertumbuhan tersebut dihasilkan antara lain dengan mempertimbangkan penurunan dari jenis sumber pendapatan pada tahun 2022, khususnya pada Dana Alokasi Umum (DAU) dan Dana Alokasi Khusus (DAK) yang banyak dipengaruhi oleh kebijakan anggaran dari Pemerintah Pusat.

Seiring dengan membaiknya perekonomian nasional, pada Januari 2022 belanja Transfer ke Daerah dan Dana Desa (TKDD) telah mencapai Rp 54,92 triliun atau mencapai 7,1% dari target Anggaran Pendapatan dan Belanja Negara (APBN) 2022, dibandingkan tahun lalu realisasi ini naik 6,8%. Meningkatnya penyaluran TKDD ini terutama karena peningkatan Dana Alokasi Umum (DAU) dan Dana Bagi Hasil (DBH). Untuk DAU dan DBH tadi telah disalurkan Rp50,43 triliun, lebih tinggi dibanding sebelumnya Rp46,8 triliun dan untuk DBH disalurkan sebesar Rp4,16 triliun lebih tinggi dibandingkan tahun lalu Rp3,52 triliun. Jadi DBH mengalami kenaikan 18 persen, DAU naik 7,7% Total alokasi TA 2022 sebesar 60.874 Miliar Rupiah. Jumlah ini mengalami penurunan sebesar 6,7% dari Alokasi DAK Fisik TA 2021 sebesar 65.248 Miliar Rupiah. DAK Fisik dialokasikan berdasarkan usulan daerah dan/atau usulan anggota DPR dengan memperhatikan prioritas nasional, kemampuan keuangan negara, kapasitas fiskal dan kinerja daerah, serta tata kelola keuangan yang baik. Proses penilaian untuk alokasi DAK Fisik dilakukan oleh Pemerintah (K/L Teknis, Bappenas dan Kemenkeu) berdasarkan kelayakan teknis, keterkaitan dengan prioritas nasional, kapasitas fiskal, dan kinerja DAK Fisik tahun

sebelumnya.

Kemudian untuk menyikapi Jenis pendapatan dana perimbangan, berdasarkan hasil proyeksi dapat diketahui bahwa pada tahun 2021 hingga 2026 dana bagi hasil pajak/ bagi hasil bukan pajak memiliki rata-rata pertumbuhan diperkirakan sebesar 1.99%, Dana Alokasi Umum (DAU) memiliki rata-rata pertumbuhan sebesar 0.41%, dan Dana Alokasi Khusus (DAK) memiliki rata-rata pertumbuhan sebesar 1.57%.

Untuk jenis pendapatan dari lain-lain pendapatan daerah yang sah di Kabupaten Lamongan diproyeksikan memiliki rata-rata pertumbuhan selama tahun 2021 hingga 2026 sebesar 2.96%, pertumbuhan tersebut antara lain ditunjang oleh pendapatan dari dana hibah diproyeksikan memiliki pertumbuhan rata-rata sebesar 1.75%, dana penyesuaian dan otonomi khusus dengan rata-rata memiliki pertumbuhan sebesar 2.77% dana bagi hasil pajak dari provinsi dan pemerintah daerah lainnya yang memiliki pertumbuhan dengan rata-rata sebesar 7.85%.

Sebagaimana yang Tema RKP Tahun 2023 yaitu “Peningkatan Produktivitas untuk Transformasi Ekonomi yang Inklusif dan Berkelanjutan”, maka arah kebijakan perekonomian nasional tahun 2003 diantaranya :

1. Percepatan penghapusan kemiskinan ekstrim;
2. Peningkatan kualitas SDM : Kesehatan dan Pendidikan;
3. Penanggulangan pengangguran disertai dengan peningkatan decent job
4. Mendorong pemulihan dunia usaha;
5. Revitalisasi industri dan penguatan riset terapan;
6. Pembangunan rendah karbon dan transisi energi (respon terhadap perubahan iklim);
7. Percepatan pembangunan infrastruktur dasar antara lain: air bersih dan sanitasi;
8. Pembangunan Ibu Kota Nusantara

Selanjutnya sebagaimana yang ditetapkan dalam RKP 2023 terdapat tujuh Prioritas Nasional yang dipedomani dalam menyusun prioritas program dan kegiatan di daerah, yaitu :

1. Memperkuat ketahanan ekonomi untuk pertumbuhan yang berkualitas dan berkeadilan;
2. Mengembangkan wilayah untuk mengurangi kesenjangan dan menjamin pemerataan;
3. Meningkatkan sumber daya manusia (SDM) yang berkualitas dan berdaya saing;
4. Revolusi mental dan pembangunan kebudayaan;

5. Memperkuat infrastruktur untuk mendukung pengembangan ekonomi dan pelayanan dasar;
6. Membangun lingkungan hidup, meningkatkan ketahanan bencana, dan perubahan iklim;
7. Memperkuat stabilitas Politik, Hukum, dan Keamanan dan transformasi pelayanan publik.

3.1.2 Perkembangan Kondisi Ekonomi Jawa Timur

Kinerja ekonomi Jawa Timur pada triwulan IV 2021 meningkat dibandingkan triwulan sebelumnya. Pada triwulan laporan, kinerja ekonomi Jawa Timur tumbuh 4,59% (yoy) atau lebih tinggi dibandingkan triwulan sebelumnya yang tercatat tumbuh sebesar 3,27% (yoy). Perbaikan kinerja dari sisi permintaan didorong oleh lebih tingginya pertumbuhan konsumsi Rumah Tangga (RT), investasi, serta ekspor luar negeri. Lebih tingginya kinerja pertumbuhan ekonomi Jawa Timur pada triwulan IV 2021 ditopang oleh perbaikan konsumsi RT, investasi, serta kinerja eksternal. Secara umum, pelonggaran kebijakan Pemberlakuan Pembatasan Kegiatan Masyarakat (PPKM) sejalan dengan penurunan laju penyebaran varian delta Covid-19 yang berimplikasi pada membaiknya aktivitas ekonomi masyarakat. Hal tersebut mendorong kenaikan permintaan domestik yang tercermin dari lebih tingginya pertumbuhan

Konsumsi Rumah Tangga pada triwulan IV 2021 dibandingkan triwulan III 2021. Penurunan kasus Covid-19 secara global turut berimplikasi pada kinerja eksternal yang mendorong pertumbuhan ekspor LN Jawa Timur pada triwulan IV 2021 lebih tinggi dibandingkan triwulan III 2021. Peningkatan permintaan domestik dan eksternal tersebut berdampak pada lebih tingginya pertumbuhan investasi pada periode laporan.

Dari sisi penawaran, seluruh kinerja lapangan usaha (LU) utama di Jawa Timur, yaitu LU Industri Pengolahan, Perdagangan, Pertanian, Konstruksi, dan Penyediaan Akomodasi, Makanan dan Minuman mengalami perbaikan pada triwulan IV 2021. Permintaan domestik dan eksternal yang mengalami kenaikan sebagai implikasi dari dibukanya kembali sektor-sektor ekonomi produktif seiring dengan pelonggaran kebijakan PPKM menjadi faktor pendorong utama peningkatan pertumbuhan ekonomi. Seluruh LU utama mengalami kenaikan dibandingkan triwulan III 2021. Sementara itu, seluruh LU pendukung kecuali LU Pertambangan dan Pengalihan, Informasi dan Komunikasi, *Real Estate*, Jasa Perusahaan, serta Jasa Kesehatan dan Kegiatan Sosial, juga mengalami peningkatan pada triwulan laporan dibandingkan triwulan sebelumnya. Peningkatan pertumbuhan pada

mayoritas LU pendukung didorong oleh mulai kembali beroperasinya sektor-sektor ekonomi yang sempat tertahan pada triwulan III 2021 akibat penerapan PPKM Darurat dan PPKM Level 3 dan 4. Percepatan vaksinasi Covid-19 serta masih bergulirnya stimulus kebijakan seperti keringanan pembayaran serta subsidi listrik bagi industri turut mendorong perbaikan kinerja LU utama di Jawa Timur.

Perekonomian Jawa Timur untuk keseluruhan tahun 2021 meningkat dibandingkan tahun 2020. Kinerja ekonomi Jawa Timur pada tahun 2021 tumbuh 3,57% (yoy) atau meningkat dibandingkan 2020 yang tumbuh sebesar -2,33% (yoy). Secara umum, pelonggaran kebijakan pembatasan aktivitas masyarakat pada tahun 2021 seiring berkurangnya kasus Covid-19 dan percepatan vaksinasi Covid-19 mendorong kenaikan mobilitas masyarakat dan dibukanya sektor ekonomi produktif. Hal tersebut mendorong peningkatan permintaan domestik masyarakat yang tercermin dari kenaikan pertumbuhan Konsumsi Rumah Tangga dan net ekspor antardaerah pada tahun 2021 dibandingkan tahun sebelumnya. Berlanjutnya perbaikan ekonomi global juga turut mendorong masih kuatnya permintaan eksternal yang tercermin dari masih positifnya ekspor LN Jawa Timur pada tahun 2021. Perbaikan permintaan domestik dan masih kuatnya permintaan eksternal tersebut, serta berlanjutnya proyek strategis Jawa Timur menopang perbaikan pertumbuhan investasi sepanjang tahun 2021. Sementara dari sisi LU, pertumbuhan ekonomi Jawa Timur didorong oleh mayoritas LU, termasuk LU utama yakni Industri Pengolahan, Perdagangan Besar dan Eceran, dan Reparasi Mobil, Pertanian, Kehutanan dan Perikanan, serta Konstruksi sebagai respon atas perbaikan permintaan domestik dan masih kuatnya permintaan eksternal.

Indeks Gini di Provinsi Jawa Timur yang mengalami Peningkatan dari 0,402 (2016) ke 0,416 (2017). Kemudian Turun di Tahun 2018 (0,317) dan pada tahun 2019(0,364) serta tidak mengalami penurunan pada tahun 2020 yakni tetap berada di angka (0,364) selanjutnya mencapai 0,374 pada Tahun 2021. Capaian Indeks Gini Provinsi Jawa Timur ini masih lebih kecil daripada capaian Indeks Gini Nasional yang sebesar 0,384 pada Tahun 2021. Kondisi tersebut menunjukkan bahwa kinerja pemerintah provinsi Jawa Timur selama 3 tahun terakhir efektif dalam menurunkan kesenjangan di Jawa Timur. Secara umum, kesimpulan kondisi umum pembangunan Provinsi Jawa Timur menunjukkan antara pertumbuhan ekonomi, TPT, dan gini ratio memiliki pergerakan yang sama setiap tahunnya. Namun untuk kemiskinan dan IPM pemerintah Provinsi Jawa Timur masih perlu memberikan perhatian khusus kepada daerah yang tingkat kemiskinannya tinggi dan IPM nya rendah melalui berbagai kebijakan prioritas.

3.1.3 Perkembangan Kondisi Ekonomi Lamongan

Sebagaimana PDRB atas dasar harga konstan, 4 sektor terbesar PDRB atas dasar harga berlaku menurut lapangan usaha, Kabupaten Lamongan Tahun 2020 adalah pertanian, kehutanan, dan perikanan sebesar Rp. 13.566.573.600.000, sektor perdagangan besar dan eceran, reparasi mobil dan sepeda motor sebesar Rp. 7.121.836.400.000, sektor konstruksi sebesar Rp. 4.331.997.100.000 dan sektor Industri Pengolahan sebesar Rp. 4.137.783.000.000. Sektor pertanian, kehutanan, dan perikanan harus menjadi perhatian utama, dimana mayoritas penduduk bermata pencaharian pada sektor ini, sehingga pengembangan sektor pertanian, kehutanan, dan perikanan akan meningkatkan perekonomian serta kesejahteraan masyarakat

Pertumbuhan ekonomi Kabupaten Lamongan dari tahun 2016 hingga 2021 cenderung mengalami fluktuatif. Tahun 2016 Pertumbuhan ekonomi sebesar 5,86, secara berurutan turun 2017 sebesar 5,52, 2018 sebesar 5,44 dan 2019 sebesar 5,43. Tahun 2020 menjadi pengecualian dimana kondisi perekonomian lebih terpengaruh karena adanya pandemi yang mengakibatkan pertumbuhan ekonomi menjadi -2,65. Namun dengan berbagai usaha pemulihan ekonomi, maka perekonomian Kabupaten Lamongan membaik dengan Pertumbuhan Ekonomi sebesar 3,57 % pada Tahun 2021.

Selanjutnya jika dibandingkan dengan 3 besar sektor penyumbang PDRB, pertumbuhan ekonomi pada Tahun 2020 terbesar terjadi pada Jasa Kesehatan dan Kegiatan Sosial dengan pertumbuhan mencapai 8,74. Dari 4 besar sektor penyumbang PDRB, pertumbuhan ekonomi sektor Informasi dan Komunikasi mencapai 7,81%. Pertumbuhan sektor pertanian, kehutanan, dan perikanan sebesar -0,16%. Kondisi ini menunjukkan sektor potensial masih belum mendongkrak perekonomian di Kabupaten Lamongan.

Pada Tahun 2021 pembangunan dalam bidang penanggulangan kemiskinan untuk meningkatkan pertumbuhan ekonomi dilaksanakan melalui peningkatan kualitas SDM dan peningkatan usaha mikro serta peningkatan pelayanan pendidikan dan kesehatan yang merata dan berkualitas. Selanjutnya, pengurangan disparitas wilayah yakni melalui pembangunan infrastruktur pendukung, pertumbuhan perekonomian serta pengembangan komunikasi dan informatika. Pada pengembangan nilai tambah ekonomi yakni melalui pengembangan industri kecil menengah berbasis agro.

3.2 ARAH KEBIJAKAN KEUANGAN DAERAH

Berdasarkan Pasal 4 Peraturan Menteri Dalam Negeri Nomor 13 Tahun 2006 tentang Pedoman Pengelolaan Keuangan Daerah disebutkan bahwa keuangan daerah dikelola secara tertib, taat pada peraturan perundangundangan, efektif, efisien, ekonomis, transparan, dan bertanggung jawab dengan memperhatikan azas keadilan, kepatutan, dan manfaat untuk masyarakat. Selanjutnya disebutkan pula bahwa pengelolaan keuangan daerah dilaksanakan dalam suatu sistem yang terintegrasi.

Pasal 15 pada peraturan yang sama menyebutkan bahwa APBD disusun sesuai dengan kebutuhan penyelenggaraan pemerintahan dan kemampuan pendapatan daerah. Penyusunan APBD dimaksud berpedoman kepada RKPD dalam rangka mewujudkan pelayanan kepada masyarakat untuk tercapainya tujuan bernegara. APBD mempunyai fungsi otorisasi, perencanaan, pengawasan, alokasi, distribusi, dan stabilisasi. Selain mempunyai fungsi sebagai alokasi, distribusi dan stabilisasi dalam pengelolaan perekonomian daerah, APBD juga merupakan salah satu instrumen yang menjamin terciptanya disiplin dalam proses pengambilan keputusan terkait dengan kebijakan pendapatan maupun belanja daerah. Landasan administratif dalam pengelolaan anggaran daerah yang mengatur antara lain prosedur dan teknis penganggaran harus diikuti secara tertib dan taat asas supaya APBD dapat disusun dan dilaksanakan dengan baik dan benar.

Dalam rangka penyelenggaraan pemerintahan daerah, keuangan daerah memiliki peran yang sangat penting karena dalam membiayai pelaksanaan pembangunan dan penyelenggaraan pemerintah tergantung pada kemampuan keuangan daerah sehingga dalam merumuskan arah kebijakan keuangan harus dilakukan dengan cermat, terukur dan terarah agar pelaksanaan pembangunan dan penyelenggaraan pemerintah dapat berjalan sebagaimana mestinya. Pengelolaan keuangan daerah meliputi perencanaan, pelaksanaan penatausahaan, pelaporan pertanggungjawaban dan pengawasan keuangan.

Selain pendanaan dari APBD, terdapat sumber pendanaan lainnya antara lain Dana Transfer Daerah yang bersumber dari APBN (Dana Alokasi Umum, Dana Alokasi Khusus, Dana Bagi Hasil, Dana Desa), swadaya masyarakat dan kontribusi pelaku usaha (Corporate Social Responsibility). Disisi lain, dana transfer yang diberikan kepada daerah masih belum mampu mendukung program kegiatan pemerintah daerah didalam menjalankan kewenangan yang diberikan karena sifatnya tidak fleksibel belum bisa menyesuaikan dengan kebutuhan masingmasing daerah. Oleh sebab itulah penyerapan dana transfer ke daerah dan dana desa masih tergolong rendah.

Kebijakan keuangan Kabupaten Lamongan Tahun 2023 disusun tetap dalam rangka mewujudkan arah kebijakan pembangunan yang tertuang dalam RPJMD Kabupaten Lamongan Tahun 2021-2026, tidak lepas dari kemampuan keuangan daerah yang merupakan salah satu faktor penting dalam pelaksanaan pembangunan di Kabupaten Lamongan. Sehubungan dengan kondisi pandemic Covid-19 yang semakin membaik, maka Kebijakan fiskal Kabupaten Lamongan di tahun 2023 diarahkan pada upaya untuk memulihkan perekonomian pasca terdampak pandemic COVID-19. Selanjutnya, Pemerintah Kabupaten Lamongan terus berupaya dalam pengelolaan keuangan daerah agar tetap seimbang antara optimalisasi pendapatan daerah, efisiensi dan efektivitas belanja daerah serta ketepatan dalam memanfaatkan potensi pembiayaan daerah. Kebijakan keuangan daerah juga diarahkan untuk pemerataan layanan dan kesejahteraan masyarakat, serta mendukung percepatan penanggulangan kemiskinan dan pemberdayaan masyarakat melalui berbagai program prioritas yang telah dicanangkan oleh Kepala Daerah.

3.2.1 Arah Kebijakan Pendapatan Daerah

Dalam pengelolaan anggaran pendapatan daerah harus diperhatikan upaya untuk peningkatan pendapatan pajak dan retribusi daerah tanpa harus menambah beban bagi masyarakat. Pendapatan daerah dalam struktur APBD masih merupakan elemen yang cukup penting peranannya baik untuk mendukung penyelenggaraan pemerintahan maupun pemberian pelayanan kepada masyarakat.

Pertumbuhan komponen Pajak Daerah, Retribusi Daerah dan Hasil Perusahaan Daerah akan menjadi faktor penting dalam mendorong pertumbuhan Pendapatan Asli Daerah (PAD). Sedangkan untuk Dana Perimbangan, komponen Bagi Hasil Pajak serta komponen Bantuan Keuangan Provinsi adalah dua unsur yang cukup penting dalam mendorong pertumbuhan Dana Perimbangan yang akan diperoleh nantinya.

Kebijakan umum pengelolaan pendapatan daerah sebagaimana termuat dalam Kebijakan Umum Anggaran Kabupaten Lamongan Tahun 2023 diarahkan untuk mendorong peningkatan pendapatan daerah melalui mobilisasi pendapatan asli daerah dan penerimaan daerah lainnya. Pendapatan daerah yang dianggarkan dalam APBD merupakan perkiraan yang terukur secara rasional dan memiliki kepastian serta dasar hukum penerimaannya.

Kebijakan umum pendapatan daerah Kabupaten Lamongan Tahun 2023, adalah sebagai berikut :

a. Kebijakan Pendapatan Asli Daerah (PAD)

Penganggaran pendapatan daerah yang bersumber dari PAD memperhatikan

hal-hal sebagai berikut:

- 1) Kondisi perekonomian yang terjadi pada tahun-tahun sebelumnya, perkiraan pertumbuhan ekonomi pada tahun 2023 dan realisasi penerimaan PAD tahun sebelumnya, serta ketentuan peraturan perundang-undangan terkait.
- 2) Tidak memberatkan masyarakat dan dunia usaha.
- 3) Peraturan daerah tentang pajak daerah dan retribusi daerah berpedoman pada Undang-Undang Nomor 28 Tahun 2009 tentang Pajak Daerah dan Retribusi Daerah, sehingga Pemerintah Kabupaten dilarang menganggarkan penerimaan pajak daerah dan retribusi daerah yang peraturannya bertentangan dengan Undang-Undang Nomor 28 Tahun 2009 tentang Pajak Daerah dan Retribusi Daerah.
- 4) Dalam penetapan target pajak daerah dan retribusi daerah, telah memperhatikan potensi pajak daerah dan retribusi daerah pada masing-masing pemerintah provinsi dan pemerintah Kabupaten/Kota.
- 5) Hasil pengelolaan kekayaan daerah yang dipisahkan atas penyertaan modal atau investasi daerah lainnya, dilakukan secara rasional dengan memperhatikan nilai kekayaan daerah yang dipisahkan, sesuai dengan tujuan penyertaan modal dimaksud.
- 6) Pengertian hasil yang rasional dalam konteks hasil pengelolaan kekayaan daerah yang dipisahkan:
 - a) Bagi perusahaan daerah yang menjalankan fungsi pemupukan laba (*profit oriented*) adalah selain menjamin kelangsungan dan pengembangan usaha, juga mampu menghasilkan keuntungan atau deviden dalam rangka meningkatkan PAD;
 - b) Bagi perusahaan daerah yang menjalankan fungsi kemanfaatan umum (*public service oriented*) adalah mampu menjamin kelangsungan dan pengembangan usaha.
- 7) Penerimaan hasil pengelolaan dana bergulir sebagai salah satu bentuk investasi jangka panjang non permanen, dianggarkan pada akun pendapatan, kelompok PAD, jenis Lain-lain PAD Yang Sah, obyek Hasil Pengelolaan Dana Bergulir, rincian obyek Hasil Pengelolaan Dana Bergulir dari Kelompok Masyarakat Penerima.

b. Dana Perimbangan.

Penganggaran pendapatan daerah yang bersumber dari dana perimbangan memperhatikan hal-hal sebagai berikut:

- 1) Penganggaran Dana Bagi Hasil (DBH) Pajak yang terdiri atas DBH-Pajak Bumi dan Bangunan (DBH-PBB) selain PBB Perkotaan dan Perdesaan,

DBH-Pajak Penghasilan (DBH-PPh) dan DBH-Cukai Hasil Tembakau (DBH-CHT) dialokasikan sesuai Peraturan Menteri Keuangan mengenai Alokasi Sementara DBH-Pajak Tahun Anggaran 2023. Apabila Peraturan Menteri Keuangan dimaksud belum ditetapkan, penganggaran pendapatan dari DBH-Pajak didasarkan pada Peraturan Menteri Keuangan mengenai Alokasi Sementara DBH-Pajak Tahun Anggaran 2023, dengan memperhatikan realisasi penerimaan DBH-Pajak Tahun Anggaran 2021 dan 2021. Dalam hal Peraturan Menteri Keuangan tentang Alokasi Sementara DBH-Pajak tersebut di luar DBH-CHT ditetapkan setelah peraturan daerah tentang APBD Tahun Anggaran 2023 ditetapkan, maka pemerintah daerah harus menyesuaikan alokasi DBH-Pajak dimaksud pada peraturan daerah tentang Perubahan APBD Tahun Anggaran 2021 atau dicantumkan dalam LRA bagi pemerintah daerah yang tidak melakukan Perubahan APBD Tahun Anggaran 2021.

- 2) Penganggaran Dana Bagi Hasil Sumber Daya Alam (DBH-SDA), yang terdiri dari DBH-Kehutanan, DBH-Pertambangan Umum, DBH-Perikanan, DBH-Minyak dan Gas Bumi, DBH-Panas Bumi dialokasikan sesuai Peraturan Menteri Keuangan mengenai Perkiraan Alokasi DBH-SDA Tahun Anggaran 2023. Apabila Peraturan Menteri Keuangan dimaksud belum ditetapkan, penganggaran pendapatan dari DBH-SDA didasarkan pada Peraturan Menteri Keuangan mengenai Perkiraan Alokasi DBH-SDA Tahun Anggaran 2021, dengan memperhatikan realisasi penerimaan DBH-SDA Tahun Anggaran 2021 dan 2022 serta mengantisipasi kemungkinan tidak stabilnya harga dan hasil produksi/lifting (minyak dan gas bumi) tahun 2023.

Dalam hal Peraturan Menteri Keuangan tentang Alokasi Sementara DBH-SDA tersebut di luar Dana Reboisasi yang merupakan bagian dari DBH-Kehutanan, ditetapkan setelah peraturan daerah tentang APBD Tahun Anggaran 2023 ditetapkan, maka pemerintah daerah harus menyesuaikan alokasi DBH-SDA dimaksud pada peraturan daerah tentang Perubahan APBD Tahun Anggaran 2023 atau dicantumkan dalam LRA bagi pemerintah daerah yang tidak melakukan Perubahan APBD Tahun Anggaran 2023. Apabila terdapat penerimaan lebih DBHSDA di luar perkiraan alokasi DBH-SDA tahun 2023 seperti penerimaan kurang salur tahun-tahun sebelumnya atau selisih penerimaan tahun 2021, maka penerimaan lebih tersebut juga dianggarkan dalam peraturan daerah tentang Perubahan APBD Tahun Anggaran 2023 atau dicantumkan dalam LRA bagi pemerintah daerah yang tidak melakukan Perubahan APBD Tahun Anggaran 2023.

- 3) Penganggaran Dana Alokasi Umum (DAU) dialokasikan sesuai Peraturan Presiden mengenai Dana Alokasi Umum Daerah Provinsi, Kabupaten, dan Kota Tahun Anggaran 2023. Dalam hal Peraturan Presiden dimaksud belum ditetapkan, maka penganggaran DAU didasarkan pada alokasi DAU daerah provinsi, kabupaten dan kota Tahun Anggaran 2021 yang diinformasikan secara resmi oleh Kementerian Keuangan atau Surat Edaran Menteri Keuangan setelah Rancangan Undang-Undang tentang APBN Tahun Anggaran 2023 disetujui bersama antara Pemerintah dan DPR-RI. Apabila Peraturan Presiden atau informasi resmi oleh Kementerian Keuangan atau Surat Edaran Menteri Keuangan dimaksud belum diterbitkan, maka penganggaran DAU tersebut didasarkan pada alokasi DAU Tahun Anggaran 2023 dengan memperhatikan realisasi DAU Tahun Anggaran 2021. Apabila Peraturan Presiden atau informasi resmi oleh Kementerian Keuangan atau Surat Edaran Menteri Keuangan tersebut diterbitkan setelah peraturan daerah tentang APBD Tahun Anggaran 2023 ditetapkan, maka pemerintah daerah harus menyesuaikan alokasi DAU dimaksud pada peraturan daerah tentang Perubahan APBD Tahun Anggaran 2023 atau dicantumkan dalam LRA bagi pemerintah daerah yang tidak melakukan Perubahan APBD Tahun Anggaran 2023.
- 4) Penganggaran Dana Alokasi Khusus (DAK) dianggarkan sesuai Peraturan Menteri Keuangan tentang Alokasi DAK Tahun Anggaran 2023. Dalam hal Peraturan Menteri Keuangan dimaksud belum ditetapkan, maka penganggaran DAK didasarkan pada alokasi DAK daerah provinsi dan Kabupaten/Kota Tahun Anggaran 2023 yang diinformasikan secara resmi oleh Kementerian Keuangan atau Surat Edaran Menteri Keuangan setelah Rancangan Undang-Undang tentang APBN Tahun Anggaran 2023 disetujui bersama antara Pemerintah dan DPR-RI.

c. Lain-Lain Pendapatan Daerah Yang Sah.

Penganggaran pendapatan daerah yang bersumber dari Lain-Lain Pendapatan Daerah Yang Sah memperhatikan hal-hal sebagai berikut:

- 1) Penganggaran Dana Bantuan Operasional Sekolah (BOS) dialokasikan sesuai dengan Peraturan Menteri Keuangan mengenai Pedoman Umum dan Alokasi Dana Bantuan Operasional Sekolah Tahun Anggaran 2023. Dalam hal Peraturan Menteri Keuangan dimaksud belum ditetapkan, penganggaran dana BOS tersebut didasarkan pada alokasi dana BOS Tahun Anggaran 2020. Apabila Peraturan Menteri Keuangan tersebut diterbitkan setelah peraturan daerah tentang APBD Tahun Anggaran 2023

- ditetapkan, maka pemerintah daerah harus menyesuaikan alokasi Dana BOS dimaksud pada peraturan daerah tentang Perubahan APBD Tahun Anggaran 2021 atau dicantumkan dalam LRA bagi pemerintah daerah yang tidak melakukan Perubahan APBD Tahun Anggaran 2023.
- 2) Penganggaran Dana Insentif Daerah (DID) dialokasikan sesuai dengan Peraturan Menteri Keuangan mengenai Pedoman Umum dan Alokasi Dana Insentif Daerah Tahun Anggaran 2023. Apabila Peraturan Menteri Keuangan tersebut diterbitkan setelah peraturan daerah tentang APBD Tahun Anggaran 2023 ditetapkan, maka pemerintah daerah harus menyesuaikan alokasi DID dimaksud pada peraturan daerah tentang Perubahan APBD Tahun Anggaran 2023 atau dicantumkan dalam LRA bagi pemerintah daerah yang tidak melakukan Perubahan APBD Tahun Anggaran 2023.
 - 3) Penganggaran Dana Penyesuaian lainnya dan Dana Transfer lainnya dialokasikan sesuai dengan Peraturan Menteri Keuangan mengenai Pedoman Umum dan Alokasi Dana Penyesuaian lainnya dan Dana Transfer lainnya Tahun Anggaran 2023. Apabila Peraturan Menteri Keuangan tersebut diterbitkan setelah peraturan daerah tentang APBD Tahun Anggaran 2023 ditetapkan, maka pemerintah daerah harus menyesuaikan alokasi Dana Penyesuaian lainnya dan Dana Transfer lainnya dimaksud pada peraturan daerah tentang Perubahan APBD Tahun Anggaran 2023 atau dicantumkan dalam LRA bagi pemerintah daerah yang tidak melakukan Perubahan APBD Tahun Anggaran 2023.
 - 4) Penganggaran pendapatan Kabupaten Lamongan yang bersumber dari Bagi Hasil Pajak Daerah yang diterima dari pemerintah provinsi didasarkan pada alokasi belanja Bagi Hasil Pajak Daerah dari pemerintah provinsi Tahun Anggaran 2023. Dalam hal penetapan APBD Kabupaten Lamongan Tahun Anggaran 2023 mendahului penetapan APBD provinsi, penganggarnya didasarkan pada alokasi Bagi Hasil Pajak Daerah Tahun Anggaran 2021 dengan memperhatikan realisasi Bagi Hasil Pajak Daerah Tahun Anggaran 2020 dan ditampung dalam peraturan daerah tentang Perubahan APBD Tahun Anggaran 2023 atau dicantumkan dalam LRA bagi pemerintah daerah yang tidak melakukan Perubahan APBD Tahun Anggaran 2023.
 - 5) Pendapatan daerah yang bersumber dari bantuan keuangan, baik yang bersifat umum maupun bersifat khusus yang diterima dari pemerintah provinsi atau pemerintah kabupaten lainnya dianggarkan dalam APBD

penerima bantuan, sepanjang sudah dianggarkan dalam APBD pemberi bantuan. Apabila pendapatan daerah yang bersumber dari bantuan keuangan tersebut diterima setelah peraturan daerah tentang APBD Tahun Anggaran 2023 ditetapkan, maka pemerintah daerah harus menyesuaikan alokasi bantuan keuangan dimaksud pada peraturan daerah tentang Perubahan APBD Tahun Anggaran 2023 atau dicantumkan dalam LRA bagi pemerintah daerah yang tidak melakukan Perubahan APBD Tahun Anggaran 2023. Dalam hal bantuan keuangan tersebut diterima setelah penetapan peraturan daerah tentang Perubahan APBD Tahun Anggaran 2023, maka bantuan keuangan tersebut ditampung dalam LRA pemerintah provinsi atau pemerintah Kabupaten/Kota penerima bantuan.

- 6) Penganggaran penerimaan hibah yang bersumber dari APBN, pemerintah daerah lainnya atau pihak ketiga, baik dari badan, lembaga, organisasi swasta dalam negeri/luar negeri, kelompok masyarakat maupun perorangan yang tidak mengikat dan tidak mempunyai konsekuensi pengeluaran atau pengurangan kewajiban pihak ketiga atau pemberi hibah, dianggarkan dalam APBD setelah adanya kepastian penerimaan dimaksud. Untuk kepastian penerimaan hibah yang bersumber dari pemerintah daerah lainnya tersebut didasarkan pada perjanjian hibah antara Kepala Daerah/pejabat yang diberi kuasa selaku pemberi dengan Kepala Daerah/pejabat yang diberi kuasa selaku penerima, sedangkan untuk penerimaan hibah yang bersumber dari pihak ketiga juga didasarkan pada perjanjian hibah antara pihak ketiga selaku pemberi dengan Kepala Daerah/pejabat yang diberi kuasa selaku penerima.

Dari aspek teknis penganggaran, penerimaan tersebut di atas dianggarkan pada akun pendapatan, kelompok pendapatan Lain-lain Pendapatan Daerah Yang Sah, dan diuraikan ke dalam jenis, obyek dan rincian obyek pendapatan sesuai kode rekening berkenaan. Dalam hal pemerintah daerah memperoleh dana darurat dari APBN dianggarkan pada akun pendapatan, kelompok Lain-lain Pendapatan Daerah Yang Sah, dan diuraikan ke dalam jenis, obyek dan rincian obyek pendapatan Dana Darurat.

Tabel. 3.1 Proyeksi Pendapatan Daerah Kabupaten Lamongan Tahun 2023

No.	Uraian	Proyeksi RPJMD (Rp.)	Proyeksi RKPD 2023 (Rp.)	Selisih (Rp)
1	2	3	4	5
1	PENDAPATAN	Rp. 2.960.591.239.847,00	3,826,480,034,057.00	(865,888,794,210)
1.1.	Pendapatan Asli Daerah	Rp. 524.325.802.349,00	496,258,000,000.00	28,067,802,349.00
1.1.1.	Pajak daerah	Rp. 153.106.800.000,00	149,286,000,000.00	38,20,800,000
1.1.2.	Retribusi daerah	Rp. 17.446.019.849,00	18,556,350,000.00	(1,110,330,151.00)
1.1.3.	Hasil pengelolaan keuangan daerah yang dipisahkan	Rp. 29.032.500.000,00	26,995,000,000.00	2,037,500,000.00
1.1.4.	Lain-lain PAD yang sah	Rp. 324.740.482.500,00	301,420,650,000.00	23,319,832,500.00
1.2	Pendapatan Transfer	Rp. 2.331.767.721.398,00	3,328,222,034,057.00	(996,454,312,659.00)
1.2.1	Transfer Pemerintah Pusat	Rp. 2.102.994.481.850,00	3,016,272,034,057.00	(913,277,552,207.00)
1.2.1.1	Dana Perimbangan	Rp. 1.698.296.170.770,00	2,599,222,135,057.00	(900,925,964,287.00)
1.2.1.1.1	Dana Bagi Hasil	Rp. 119.964.778.770,00	143,844,914,000.00	(23,880,135,230.00)
1.2.1.1.2	Dana Alokasi Umum (DAU)	Rp. 1.152.875.000.000,00	1,267,024,749,291.00	(114,149,749,291.00)
1.2.1.1.3	Dana Alokasi Khusus (DAK)	Rp. 425.456.392.000,00	1,188,352,471,766.00	(762,896,079,766.00)
1.2.1.2	Dana Insentif Daerah	Rp. 35.000.000.000,00	31,710,550,000.00	3,289,450,000.00

1.2.1.3	Dana Otonomi Khusus		0	0	-
1.2.1.4	Dana Keistimewaan		0	0	-
1.2.1.5	Dana Desa	Rp.	369.698.311.080,00	385,339,349,000.00	(15,641,037,920.00)
1.2.1.6	Dana Penyesuaian		0	0	-
1.2.6	Dana Penyesuaian		0	0	-
1.2.2	Transfer Antar-Daerah	Rp.	228.773.239.548,00	311,950,000,000.00	(83,176,760,452.00)
1.2.2.1	Pendapatan Bagi Hasil	Rp.	188.773.239.548,00	287,000,000,000.00	(98,226,760,452.00)
1.2.2.2	Bantuan Keuangan	Rp.	40.000.000.000,00	24,950,000,000.00	15,050,000,000.00
1.3	Lain-lain Pendapatan Daerah yang Sah	Rp.	104.497.716.100,00	2,000,000,000.00	102,497,716,100.00
1.3.1	Hibah	Rp.	104.497.716.100,00	2,000,000,000.00	102,497,716,100.00
1.3.2	Dana darurat		0	0	0
1.3.3	Lain-lain pendapatan		0	0	0

3.2.2 Arah Kebijakan Belanja Daerah

Berdasarkan Undang-undang Nomor 17 Tahun 2003 tentang Keuangan Negara, disebutkan bahwa penerapan anggaran berbasis prestasi kerja harus diupayakan untuk memperbaiki proses penganggaran di sector publik. Mengingat bahwa sistem anggaran berbasis prestasi kerja/hasil memerlukan kriteria pengendalian kinerja dan evaluasi serta untuk menghindari duplikasi dalam penyusunan rencana kerja dan anggaran kementerian negara/lembaga/perangkat daerah, perlu dilakukan penyatuan sistem akuntabilitas kinerja dalam sistem penganggaran dengan memperkenalkan sistem penyusunan rencana kerja dan anggaran kementerian negara/lembaga/perangkat daerah. Dengan penyusunan rencana kerja dan anggaran kementerian/lembaga/perangkat daerah tersebut dapat terpenuhi sekaligus kebutuhan akan anggaran berbasis prestasi kerja dan pengukuran akuntabilitas kinerja kementerian/lembaga/perangkat daerah yang bersangkutan.

Penyusunan belanja daerah diprioritaskan untuk menunjang efektivitas pelaksanaan tugas dan fungsi Perangkat Daerah (PD) dalam rangka melaksanakan urusan pemerintah daerah yang menjadi tanggung jawabnya. Alokasi anggaran belanja yang direncanakan oleh setiap PD harus terukur yang diikuti dengan peningkatan kinerja pelayanan dan peningkatan kesejahteraan masyarakat.

Kebijakan pengelolaan keuangan daerah diarahkan pada pemenuhan belanja tidak langsung dan belanja langsung. Belanja tidak langsung dipergunakan untuk belanja gaji dan tunjangan, belanja hibah, belanja bantuan sosial, belanja bantuan keuangan dan belanja tidak terduga. Sedangkan belanja daerah diarahkan pada:

1. Menopang proses pembangunan daerah yang berkelanjutan sesuai dengan visi dan misi daerah;
2. Menjamin ketersediaan pendanaan pelayanan dasar secara memadai bagi kesejahteraan masyarakat, dengan memberikan fokus pembiayaan secara proporsional;
3. Menjamin ketersediaan pendanaan, khususnya untuk membiayai program pembangunan yang memiliki potensi besar bagi penyerapan tenaga kerja dan pengurangan kemiskinan;

4. Meminimalkan resiko fiskal, sehingga kesinambungan anggaran daerah dapat terjamin;
5. Peningkatan akuntabilitas dan transparansi pengelolaan anggaran serta peningkatan partisipasi masyarakat dalam proses penyusunan perencanaan dan penganggaran.

Proyeksi Belanja Kabupaten Lamongan Tahun Anggaran 2023 secara lengkap dapat dilihat pada Tabel 3.2 dibawah ini :

Tabel. 3.2 Proyeksi Belanja Kabupaten Lamongan Tahun 2023

No.	Uraian	Proyeksi RPJMD (Rp.)	Proyeksi RKPD 2023 (Rp.)	Selisih (Rp)
1	2	3	4	5
2	BELANJA	Rp. 2.903.798.612.466,00	Rp. 3.717.194.319.771, 00	Rp. 813.395.707.305,00
2.1	Belanja Operasi	Rp. 1.877.602.797.948,00	Rp. 2.749.229.455.933, 00	Rp. 871.626.657.958,00
2.1.1	Belanja Pegawai	Rp. 949.849.756.334,00	Rp. 971.482.250.598, 00	Rp. 21.632.494.264,00
2.1.2	Belanja Barang dan Jasa	Rp. 720.940.242.815,00	Rp. 1.447.777.521.535, 00	Rp. 726.837.278.720,00
2.1.3	Belanja Bunga	Rp. 28.000.000.000,00	0	Rp. 28.000.000.000,00
2.1.4	Belanja Subsidi	0	0	0
2.1.5	Belanja Hibah	Rp. 165.000.000.000,00	Rp. 310.753.583.800, 00	Rp. 145.753.583.800,00
2.1.6	Belanja Bantuan Sosial	Rp. 13.812.798.799,00	Rp. 19.216.100.000, 00	Rp. 5.403.301.201,00
2.2	Belanja Modal	Rp. 452.612.604.375,00	Rp. 287.411.631.230, 00	Rp. (165.200.973.145,00)
2.2.6	Belanja Aset Lainnya	0	Rp. 3.932.796.266, 00	Rp. 3.932.796.266, 00
2.3	Belanja Tidak Terduga	Rp. 15.000.000.000,00	Rp. 31.500.000.000, 00	Rp. 16.500.000.000,00
2.4	Belanja Transfer	Rp. 558.583.210.142,00	Rp. 649.053.232.608, 00	Rp. 90.470.022.466,00
2.4.1	Belanja Bagi Hasil	Rp. 17.055.281.985,00	0	Rp. (17.055.281.985,00)
2.4.2	Belanja Bantuan Keuangan	Rp. 541.527.928.157,00	Rp. 649.053.232.608, 00	Rp. 107.525.304.451,00
	Surplus/Defisit	Rp. 0	Rp. 109.285.714.286, 00	Rp. 109.285.714.286, 00

3.2.3 Arah Kebijakan Pembiayaan Daerah

Pembiayaan Daerah adalah seluruh transaksi keuangan Pemerintah Daerah, baik penerimaan maupun pengeluaran, yang perlu dibayar atau akan diterima kembali, yang dalam penganggaran Pemerintah Daerah terutama dimaksudkan untuk menutup deficit dan atau memanfaatkan surplus anggaran.

Komponen pembiayaan daerah penggunaannya diarahkan untuk menutup beban hutang atau kewajiban kepada pihak ketiga, dan apabila memungkinkan dapat pula dialokasikan untuk pembentukan dana cadangan, penyertaan modal kepada BUMD atau investasi daerah lainnya dalam rangka menciptakan kemandirian usaha dan pemberian pinjaman daerah. Sehingga pada akhirnya tetap diupayakan anggaran yang berimbang setelah pembiayaan.

Untuk mendukung Belanja Daerah dalam memenuhi prioritas daerah yaitu pembangunan infrastruktur, Pada Tahun 2022 ini Pemerintah Kabupaten Lamongan telah melaksanakan pendanaan melalui skema pinjaman daerah sebesar 200 Milyar rupiah. Adapun pembayaran pinjaman pokok berikut bunganya akan mulai dibayar pada tahun 2022.

Kebijakan pengelolaan keuangan daerah akan difokuskan untuk pembiayaan pembangunan yang berorientasi kepada masyarakat, sedangkan pembiayaan dalam rangka pemenuhan kebutuhan aparatur lebih pada fungsi-fungsi pemerintah yaitu sebagai fasilitator pembangunan. Adapun beberapa langkah yang perlu diupayakan diantaranya adalah:

1. Mensinergikan alokasi belanja dari berbagai sumberdana pembiayaan program dan kegiatan, agar semaksimal mungkin dapat mendukung pencapaian target yang ditetapkan pemerintah pusat pada masing-masing urusan;
2. Mengevaluasi efektivitas pelaksanaan belanja hibah agar kemampuan keuangan yang ada semaksimal mungkin dapat dimanfaatkan untuk pembangunan;
3. Penyusunan anggaran belanja daerah yang dituangkan dalam program dan kegiatan harus didasarkan pada asas manfaat dan data capaian kinerja.

Adapun arah kebijakan pembiayaan daerah adalah sebagai berikut :

- a) Kebijakan Penerimaan Pembiayaan
 - *Sisa Lebih Perhitungan Anggaran Tahun Lalu*

Sisa lebih perhitungan anggaran tahun lalu merupakan selisih lebih antara realisasi pendapatan dengan belanja daerah yang dalam APBD induk dianggarkan berdasarkan estimasi. Sedangkan realisasi Sisa Lebih Perhitungan Anggaran Tahun Lalu dianggarkan dalam perubahan APBD sesuai dengan yang ditetapkan dalam peraturan daerah tentang pertanggungjawaban pelaksanaan APBD tahun sebelumnya.

Sisa lebih perhitungan anggaran tahun lalu mencakup sisa dana untuk mendanai kegiatan lanjutan, utang pihak ketiga yang belum terselesaikan, pelampauan target pendapatan daerah, penerimaan dan pengeluaran lainnya yang belum terselesaikan sampai akhir tahun anggaran.

➤ *Hasil Penjualan Kekayaan Daerah Yang Dipisahkan*

Penerimaan Hasil Penjualan Kekayaan Daerah Yang Dipisahkan digunakan untuk menganggarkan hasil penjualan kekayaan daerah yang dipisahkan dapat berupa penjualan perusahaan milik daerah/BUMD, penjualan kekayaan milik pemerintah daerah yang dikerjasamakan dengan pihak ketiga atau hasil divestasi penyertaan modal pemerintah daerah.

➤ *Penerimaan Pinjaman Daerah*

Penerimaan pinjaman daerah digunakan untuk menganggarkan semua transaksi yang mengakibatkan daerah menerima sejumlah uang dari hak lain (termasuk obligasi) sehingga daerah tersebut dibebani kewajiban untuk membayar kembali.

➤ *Penerimaan Kembali Pemberian Pinjaman*

Penerimaan kembali pemberian pinjaman digunakan untuk menganggarkan posisi penerimaan kembali pinjaman yang diberikan kepada pemerintah pusat dan/atau pemerintah daerah lainnya.

➤ *Penerimaan Piutang Daerah*

Penerimaan piutang digunakan untuk menganggarkan penerimaan yang bersumber dari pelunasan piutang pihak ketiga, seperti berupa penerimaan piutang daerah dari pendapatan daerah, pemerintah, pemerintah daerah lain, lembaga keuangan bank, lembaga keuangan bukan bank dan penerimaan piutang lainnya.

➤ *Penerimaan Kembali Penyertaan Modal (Investasi) Daerah*

Penerimaan kembali penyertaan modal (investasi) daerah digunakan untuk menganggarkan penerimaan yang bersumber dari penyertaan modal yang diterima kembali.

b) Kebijakan Pengeluaran Pembiayaan

➤ *Penyertaan modal pemerintah daerah*

Penyertaan modal pemerintah daerah digunakan untuk menganggarkan sejumlah dana yang akan diinvestasikan/ disertakan untuk merealisasikan kerja-sama dengan pihak ketiga dan/atau kepada perusahaan daerah/BUMD.

Jumlah yang dianggarkan, disesuaikan dengan jumlah yang ditetapkan dalam peraturan daerah tentang penyertaan modal dengan pihak ketiga atau sesuai dengan ketentuan perundang-undangan yang mengatur tentang pelaksanaan penyertaan modal daerah pada BUMD.

Investasi (penyertaan modal) daerah sebagaimana dimaksud diatas dapat merupakan dana yang disisihkan pemerintah daerah dalam rangka pelayanan/pemberdayaan masyarakat seperti penyertaan untuk modal kerja pembentukan dana secara bergulir kepada kelompok masyarakat, pemberian fasilitas kepada usaha mikro dan menengah.

Investasi dalam bentuk tabungan deposito pemerintah daerah yang direncanakan dianggarkan dalam investasi (penyertaan modal) daerah. Investasi dalam bentuk tabungan deposito dapat dilakukan sepanjang tidak mengganggu likuiditas kas daerah.

➤ *Pembayaran Pokok Hutang*

Jumlah pembayaran pokok hutang digunakan untuk menganggarkan sejumlah dana guna melunasi pembayaran seluruh kewajiban pokok yang jatuh tempo dalam Tahun Anggaran 2022 termasuk tunggakan, atas pinjaman-pinjaman daerah yang dilakukan dalam tahun-tahun anggaran sebelumnya sesuai dengan perjanjian yang telah disepakati.

➤ *Pemberian Pinjaman Daerah*

Pemberian pinjaman digunakan untuk menganggarkan pinjaman yang diberikan kepada pemerintah pusat dan/atau pemerintah daerah lainnya.

➤ *Sisa Lebih Pembiayaan Anggaran Tahun Berjalan (SILPA)*

Sisa lebih pembiayaan anggaran tahun berjalan digunakan untuk menganggarkan sisa lebih antara pembiayaan neto dengan surplus/defisit APBD. Pembiayaan neto merupakan selisih antara penerimaan pembiayaan dengan pengeluaran pembiayaan yang harus dapat menutup defisit anggaran yang direncanakan.

Tabel. 3.3 Proyeksi Pembiayaan Daerah Kabupaten Lamongan Tahun 2023

No.	Uraian	Proyeksi RPJMD (Rp.)	Proyeksi RKPD 2023 (Rp.)	Selisih (Rp)
1	2	3	4	5
3	PEMBIAYAAN	Rp. (56.792.627.380,00)	(Rp 109.285.714.286,00)	Rp. 103.606.451.556,00
3.1	Penerimaan Pembiayaan	Rp. 15.707.372.620,00	Rp. 5.000.000.000,00	Rp. (10.707.372.620,00)
3.1.1	Sisa Lebih Perhitungan Anggaran Tahun Anggaran Sebelumnya (SILPA)	Rp. 5.000.000.000,00	Rp. 5.000.000.000,00	0
3.1.2	Pencairan Dana Cadangan	0	0	0
3.1.3	Hasil Penjualan Kekayaan Daerah yang dipisahkan	0	0	0
3.1.4	Penerimaan Pinjaman Daerah	0	0	0
3.1.5	Penerimaan Kembali Pemberian Pinjaman Daerah	0	0	0
3.1.6	Penerimaan Kembali Investasi Pemerintah	0	0	0
3.1.7	Penerimaan Pembiayaan lainnya	Rp. 10.707.372.620,00	0	Rp. (10.707.372.620,00)
3.2	Pengeluaran Pembiayaan	Rp. 72.500.000.000,00	Rp. 114.285.714.286,00	Rp. 41.785.714.286,00
3.2.1.	Pembayaran Cicilan Pokok Utang yang Jatuh Tempo	Rp. 70.000.000.000,00	Rp. 114.285.714.286,00	Rp. 4.285.714.286,00
3.2.2.	Penyertaan Modal Daerah	Rp. 2.500.000.000,00	0	Rp. (2.500.000.000,00)
3.2.3.	Pembentukan Dana Cadangan	0	0	0
3.2.4.	Pemberian Pinjaman Daerah	0	0	0
3.2.5.	Pengeluaran Pembiayaan lainnya	0	0	0
	SURPLUS/ (DEFISIT)	Rp. (56.792.627.380,00)	(Rp 109.285.714.286,00)	Rp. 103.606.451.556,00
	PEMBIAYAAN NETO	Rp. (56.792.627.380,00)	(Rp 109.285.714.286,00)	Rp. 103.606.451.556,00
	SILPA	Rp 0	Rp 0	Rp 0

BAB IV

PRIORITAS DAN SASARAN PEMBANGUNAN DAERAH

Perencanaan pembangunan Tahun 2023 merupakan tahun kedua dari Rencana Pembangunan Jangka Menengah Daerah yang telah ditetapkan dengan Peraturan Daerah Kabupaten Lamongan Nomor 10 Tahun 2021 tentang Rencana Pembangunan Jangka Menengah Daerah Kabupaten Lamongan Tahun 2021 – 2026.

Prioritas dan sasaran pembangunan daerah Kabupaten Lamongan Tahun 2023 merupakan penjabaran visi dan misi Pemerintah Kabupaten Lamongan mengacu pada RPJMD Kabupaten Lamongan Tahun 2021 – 2026. Selain itu juga mencakup kebijakan yang mendukung prioritas nasional yang berdasarkan tema RKP Tahun 2023 yakni **“Produktivitas untuk Transformasi Ekonomi yang Inklusif dan Berkelanjutan”** dan tema RKPD Provinsi Jawa Timur Tahun 2023 yakni **“Peningkatan dan Pemerataan Kualitas Sumber Daya Manusia serta Transformasi Ekonomi yang Inklusif dan Berkelanjutan untuk mendukung Daya Saing Daerah dalam menyambut era Industri Perdagangan dan Jasa Berbasis Agro”**.

Prioritas dan Sasaran Pembangunan daerah Tahun 2023 ditetapkan berdasarkan hasil analisis terhadap evaluasi pelaksanaan RKPD Tahun 2021 dan target yang direncanakan dalam RKPD Tahun 2022, sehingga dapat digambarkan permasalahan pembangunan daerah dan isu strategis yang mendesak dengan rancangan kerangka ekonomi daerah beserta kerangka pendanaan serta memperhatikan usulan Perangkat Daerah (PD) berdasarkan prakiraan maju pada RKPD tahun 2022.

Perumusan prioritas pembangunan dilakukan dengan memperhatikan hasil evaluasi kinerja daerah serta proyeksi kerangka ekonomi daerah dan arah kebijakan keuangan daerah sebagaimana telah dijabarkan sebelumnya. Substansi dokumen RKPD tahun 2023 mendasarkan dan memperhatikan:

1. Arah Kebijakan Pemerintah Pusat yang dijabarkan dalam 9 prioritas pembangunan nasional (Nawa Cita) ;
2. Arah kebijakan RPJMD Provinsi Jawa Timur Tahun 2019-2024 guna tercapainya visi dan misi Gubernur sebagaimana ditetapkan dalam arah kebijakan dan prioritas pembangunan RKPD Provinsi Jawa Timur tahun 2023;

3. Arah kebijakan RPJMD Kabupaten Lamongan tahun 2016-2021 guna tercapainya visi dan misi Pemerintah Kabupaten Lamongan sebagaimana ditetapkan dalam arah kebijakan RKPD tahun 2023.
4. Pokok-pokok pikiran DPRD Kabupaten Lamongan pada penyusunan RKPD 2023.

Prioritas pembangunan daerah yang telah tersusun akan menjadi acuan dan pedoman bagi seluruh PD di lingkungan Pemerintah Kabupaten Lamongan dalam menjabarkan program dan kegiatan tahun 2023. Selain itu prioritas pembangunan daerah dimaksudkan juga untuk menjaga percepatan pencapaian prioritas dan sasaran pembangunan nasional.

4.1 TUJUAN DAN SASARAN PEMBANGUNAN

Tujuan dan Sasaran merupakan hasil perumusan capaian strategis yang menunjukkan tingkat kinerja pembangunan sebagai dasar penyusunan kinerja pembangunan secara keseluruhan. Tujuan Pembangunan daerah ditetapkan dengan mengacu pada Visi Misi Kepala Daerah terpilih serta didasarkan pada analisis isu-isu strategis.

Tujuan dan sasaran pembangunan pembangunan pada dasarnya harus selaras dengan tujuan nasional, sebagaimana disebutkan dalam pembukaan UUD 1945, yaitu melindungi segenap bangsa Indonesia dan seluruh tumpah darah Indonesia dan untuk memajukan kesejahteraan umum, mencerdaskan kehidupan bangsa, dan ikut melaksanakan ketertiban dunia yang berdasarkan kemerdekaan, perdamaian abadi dan keadilan sosial. Esensi dasar inilah yang dijadikan dasar dalam merencanakan pembangunan, baik pembangunan dalam skala nasional maupun skala daerah.

Pernyataan tujuan pembangunan yang telah dirumuskan, selanjutnya dijabarkan kedalam sasaran. Sasaran merupakan rumusan kondisi yang menggambarkan tercapainya tujuan, berupa hasil pembangunan daerah yang diperoleh dari pencapaian hasil (*outcome*) program perangkat daerah. Tujuan dan sasaran pembangunan daerah mempunyai peran penting sebagai rujukan utama dalam perencanaan pembangunan daerah secara keseluruhan.

Tujuan pembangunan daerah adalah meningkatkan kesejahteraan masyarakat, sedangkan definisi pembangunan merupakan rangkaian kegiatan yang berguna untuk terwujudnya suatu kemakmuran dan kesejahteraan bersama yang hasilnya nanti dapat dirasakan oleh seluruh rakyat sebagai peningkatan taraf hidup baik lahir maupun batin secara adil dan merata. serta dengan mengacu tahapan dan

prioritas pembangunan tahun kedua (2021-2026), maka tema pembangunan Kabupaten Lamongan Tahun 2023 adalah:

**"Penguatan Daya Saing Sumber Daya Manusia Penunjang Sosial
Ekonomi dan Pemberdayaan Yang Inklusif"**

Dengan ditetapkannya tema pembangunan Kabupaten Lamongan tersebut, maka tujuan dan sasaran yang hendak dicapai pada kerangka perencanaan pembangunan daerah tahun 2023 harus realistis dan obyektif dengan mempertimbangkan potensi, isu strategis permasalahan, hasil kajian dan evaluasi, capaian kinerja pembangunan pada tahun sebelumnya serta tingkat kepentingan berdasarkan usulan musrenbang.

Perwujudan visi dan misi Kepala Daerah terpilih sangat ditentukan oleh penjabaran ke tujuan dan sasaran pembangunan daerah. Penentuan tujuan dan sasaran adalah tahap perumusan sasaran strategis yang menunjukkan tingkat prioritas dalam perencanaan pembangunan jangka menengah daerah yang selanjutnya akan menjadi dasar penyusunan kinerja pembangunan daerah secara keseluruhan.

Berdasarkan Undang-Undang Nomor 25 Tahun 2004 tentang Sistem Perencanaan Pembangunan Nasional dan Peraturan Menteri Dalam Negeri Republik Indonesia Nomor 86 Tahun 2017 Tentang Tata Cara Perencanaan, Pengendalian dan Evaluasi Pembangunan Daerah, Tata Cara Evaluasi Rancangan Peraturan Daerah Tentang Rencana Pembangunan Jangka Panjang Daerah dan Rencana Pembangunan Jangka Menengah Daerah, Serta Tata Cara Perubahan Rencana Pembangunan Jangka Panjang Daerah, Rencana Pembangunan Jangka Menengah Daerah, dan Rencana Kerja Pemerintah Daerah, Visi adalah rumusan umum mengenai keadaan yang diinginkan pada akhir periode perencanaan pembangunan daerah.

Berkenaan dengan dasar aturan yang menjadi acuan dalam penyusunan dokumen perencanaan pembangunan, khususnya Rencana Pembangunan Jangka Menengah Daerah (RPJMD), maka Pemerintah Daerah Kabupaten Lamongan selama kurun waktu 2021-2026 telah menetapkan Visi pembangunan yaitu :

"TERWUJUDNYA KEJAYAAN LAMONGAN YANG BERKEADILAN"

Dalam rangka mewujudkan visi tersebut diatas, maka ditetapkan 5 Misi pembangunan Kabupaten Lamongan periode 2021-2026 sebagai berikut :

I. Misi 1 : "Mewujudkan Kemandirian Ekonomi Daerah Melalui Optimalisasi Potensi Unggulan Daerah."

Misi ini dimaksudkan untuk mewujudkan pertumbuhan yang inklusif. Ekonomi inklusif adalah pertumbuhan yang bisa memberikan dampak positif pada pembangunan dan bisa diakses serta dirasakan manfaatnya oleh semua lapisan masyarakat.

II. Misi 2 “Mewujudkan SDM Unggul, Berdaya Saing Dan Berahklak Yang Responsif Terhadap Perubahan Zaman.”

Misi ini dimaksudkan untuk pelaksanaan upaya oleh pemerintah Kabupaten Lamongan dalam Meningkatkan Kualitas Sumber Daya Manusia. Peningkatan pembangunan manusia yang didukung oleh kualitas pelayanan dan aksesibilitas pendidikan bagi masyarakat, kualitas pelayanan dan kemudahan aksesibilitas kesehatan bagi masyarakat, dan semakin meningkatnya kualitas kepemudaan dan prestasi Olahraga.

III. Misi 3 “Mewujudkan Infrastruktur Handal Dan Berkeadilan Yang Berwawasan Lingkungan.”

Misi ini dimaksudkan untuk Peningkatan Kepuasan Masyarakat Pada Layanan Infrastruktur. Dalam rangka mewujudkan kepuasan atas kinerja infrastruktur, pemerintah akan fokus pada peningkatan kualitas layanan dan konektivitas infrastruktur yang merata, pengelolaan lingkungan hidup dan pengendalian terhadap resiko bencana.

IV. Misi 4 “Mewujudkan Kehidupan Bermasyarakat Yang Sejahtera, Religius-Berbudaya, Aktif Dalam Pembangunan, Serta Lingkungan Yang Aman Dan Tenram.”

Misi ini dimaksudkan untuk Peningkatan Kesalehan Sosial dan Pelestarian nilai-nilai Kebudayaan bagi Masyarakat. Reppresentasi ketercapaiannya yakni meningkatnya pemahaman masyarakat tentang sikap toleran, solidaritas sosial dan stabilitas ketentraman dan ketertiban lingkungan serta menjaga nilai-nilai budaya lokal.

V. Misi 5 “Menghadirkan Tata Kelola Pemerintahan Yang Dinamis, Serta Memberikan Pelayanan Publik Yang Berkualitas Sebagai Upaya Optimalisasi Reformasi Birokrasi.”

Misi ini dimaksudkan untuk peningkatan kualitas tata kelola pemerintahan melalui pelayanan publik dan manajemen pemerintahan yang berkualitas. Representasi tercapainya Peningkatan Kualitas Tata Kelola Pemerintahan adalah Terciptanya Reformasi Birokrasi yang didukung oleh peningkatan inovasi layanan berbasis digital, profesionalitas aparatur, akuntabilitas kinerja pemerintahan, dan desa

mandiri. Adapun tujuan dan sasaran pada pelaksanaan masing-masing misi diuraikan dalam tabel berikut :

Tabel 4.1
Hubungan Visi, Misi dengan Tujuan dan Sasaran Pembangunan

No.	Misi	Tujuan	Sasaran
Visi “TERWUJUDNYA KEJAYAAN LAMONGAN YANG BERKEADILAN”			
1.	Mewujudkan Kemandirian Ekonomi Daerah Melalui Optimalisasi Potensi Sektor Unggulan Daerah	Meningkatkan pertumbuhan ekonomi secara inklusif melalui optimalisasi potensi sektor unggulan	<ul style="list-style-type: none"> • Meningkatkan Pemberdayaan dan Pendapatan Masyarakat • Meningkatkan kesejahteraan masyarakat • Meningkatkan Pertumbuhan Ekonomi Sektor Unggulan
2.	Mewujudkan SDM Unggul, Berdaya Saing Dan Berahklak Yang Responsif Terhadap Perubahan Zaman	Meningkatkan Kualitas Pembangunan Manusia yang Berdaya Saing	<ul style="list-style-type: none"> • Meningkatkan Kualitas dan Aksesibilitas Pelayanan Dasar Pendidikan • Meningkatkan Kualitas dan Aksesibilitas Pelayanan Dasar Pendidikan • Meningkatkan Kualitas Pembangunan Kepemudaan
3.	Mewujudkan Infrastruktur Handal Dan Berkeadilan Yang Berwawasan Lingkungan	Meningkatkan Kepuasan Masyarakat terhadap Infrastruktur Daerah yang Ramah Lingkungan	<ul style="list-style-type: none"> • Meningkatkan Infrastruktur yang Berkualitas Dan Merata • Meningkatkan Kualitas Lingkungan Hidup • Meningkatkan Kapasitas Kesiapsiagaan Bencana

4.	Mewujudkan Kehidupan Bermasyarakat Yang Sejahtera, Religius-Berbudaya, Aktif Dalam Pembangunan, Serta Lingkungan Yang Aman Dan Tenram	Meningkatkan Kesejahteraan dan Harmonisasi Sosial Masyarakat yang Memperhatikan Kearifan Lokal	<ul style="list-style-type: none"> • Meningkatnya Toleransi • Meningkatnya Rasa Aman Masyarakat • Meningkatnya Solidaritas Masyarakat Dalam Bergotongroyong • Meningkatnya Masyarakat Berbudaya
5.	Menghadirkan Tata Kelola Pemerintahan Yang Dinamis Serta Memberikan Pelayanan Publik Yang Berkualitas Sebagai Upaya Optimalisasi Reformasi Birokrasi	Mengoptimalisasi Reformasi Birokrasi Melalui Peningkatan Kepuasan Masyarakat Terhadap Layanan dan Kapasitas Manajemen Pemerintahan hingga ke Desa	<ul style="list-style-type: none"> • Meningkatnya Pelayanan Publik yang Inovatif • Meningkatnya Kapasitas ASN Pemerintah Daerah • Meningkatnya Manajemen Pemerintahan yang Handal • Meningkatnya Kemandirian Desa

Sedangkan penjabaran tujuan dan sasaran kedalam strategi dan arah kebijakan dalam rangka pencapaian target kinerja yang direncanakan adalah sebagaimana tabel 4.2 berikut :

Tabel 4.2
Penjabaran Tujuan dan Sasaran kedalam Strategi dan Arah Kebijakan
Pembangunan

MISI 1: MEWUJUDKAN KEMANDIRIAN EKONOMI DAERAH MELALUI OPTIMALISASI POTENSI SEKTOR UNGGULAN DAERAH		
Tujuan: Meningkatkan Pertumbuhan Ekonomi Secara Inklusif Melalui Optimalisasi Potensi Sektor Unggulan		
Sasaran	Strategi	Arah Kebijakan Pembangunan
S.1. Meningkatnya Pemberdayaan dan Pendapatan Masyarakat	Meningkatkan kemandirian dan keberdayaan masyarakat dengan pembangunan afirmatif yang <i>Pro-Growth, Pro-Job, Pro-Gender</i> dan <i>Pro-Poor</i> .	<ul style="list-style-type: none"> ✓ Penguatan terhadap kelompok perempuan dalam pembangunan baik dibidang ekonomi maupun politik ✓ Optimalisasi program pemberdayaan perempuan dalam rangka perkuatan ekonomi keluarga ✓ Optimalisasi platform media sosial dan lembaga non profit pemberdayaan perempuan baik skala lokal, regional maupun nasional untuk menjangkau lebih banyak sasaran pemberdayaan perempuan ✓ Peningkatan kapasitas dan optimalisasi pemberdayaan petani dan kelembagaan kelompok tani ✓ Optimalisasi fasilitasi peningkatan nilai tambah produk pertanian dan pemasaran produk pertanian. ✓ Peningkatan sarana dan prasarana produksi dalam rangka menekan biaya produksi ✓ Peningkatan akurasi Data Terpadu Tingkat Kesejahteraan Sosial (DTKS) melalui verifikasi dan validasi secara berkala ✓ Peningkatan pemberdayaan bagi Pemerlu Pelayanan Kesejahteraan Sosial (PPKS)
S.2. Meningkatnya Kesejahteraan Masyarakat		<ul style="list-style-type: none"> ✓ Penagnanan Kemiskinan secara Terpau melalui peningkatan sinergitas pemerintah, masyarakat dan dunia usaha dalam rangka penanganan kemiskinan ✓ Peningkatan kompetensi calon tenaga kerja ✓ <input type="checkbox"/>Peningkatan bursa kerja baik secara offline maupun online serta ✓ Meningkatkan kemudahan akses penduduk terhadap dunia kerja

		<ul style="list-style-type: none"> ✓ Perluasan penempatan tenaga kerja ✓ Peningkatan produktivitas tenaga kerja ✓ Peningkatan pengawasan dan perlindungan bagi tenaga kerja ✓ Peningkatan kemampuan dan kemandirian calon transmigran.
S.3. Meningkatnya Pertumbuhan Ekonomi Sektor Unggulan	Mendorong kemandirian dan peningkatan aktivitas ekonomi sektor unggulan.	<ul style="list-style-type: none"> ✓ Mempertahankan Lahan Pertanian Berkelanjutan
S.4. Meningkatnya Belanja Wisatawan		<ul style="list-style-type: none"> ✓ Peningkatan ketersediaan sarana dan prasarana produksi pertanian ✓ Minimalisir resiko usaha disektor pertanian, baik yang disebabkan perubahan/anomali iklim maupun Organisme Pengganggu Tanaman (OPT). ✓ Peningkatan inovasi dibidang pertanian ✓ Peningkatan kualitas SDM pertanian ✓ Peningkatan sarana dan prasarana panen dan pasca panen ✓ Peningkatan agroindustri untuk peningkatan value added produk pertanian. ✓ Penguatan cadangan pangan, penganekaragaman serta keamanan konsumsi pangan masyarakat. ✓ Peningkatan pertumbuhan industri terutama IKM ✓ Peningkatan fasilitasi perijinan usaha dan non usaha bagi industri kecil dan menengah ✓ Mendorong berkembangnya industri kreatif ✓ Meningkatkan kapasitas SDM dan manajemen ✓ Meningkatkan fasilitasi permodalan dan pemasaran serta kemitraan. ✓ Pengembangan pasar luar negeri dan ekspor ✓ Peningkatan distribusi bahan kebutuhan pokok masyarakat ✓ Peningkatan penggunaan produk dalam negeri ✓ Pengembangan pasar daerah dan pasar rakyat.

		<ul style="list-style-type: none"> ✓ Pengembangan UMKM dan Koperasi ✓ Peningkatan infrastruktur pendukung wisata ✓ Pengembangan obyek daya tarik wisata daerah maupun pedesaan ✓ Peningkatan SDM pariwisata ✓ Peningkatan promosi wisata
S.5. Meningkatnya Realisasi Investasi	Meningkatkan realisasi investasi melalui kondusivitas iklim usaha	<ul style="list-style-type: none"> ✓ Peningkatan promosi investasi ✓ Peningkatan pelayanan perijinan
MISI 2: MEWUJUDKAN SDM UNGGUL, BERDAYA SAING DAN BERAHKLAK YANG RESPONSIF TERHADAP PERUBAHAN ZAMAN		
Tujuan: Meningkatkan Kualitas Pembangunan Manusia yang Berdaya Saing		
Sasaran	Strategi	Arah Kebijakan Pembangunan
S.6. Meningkatnya Kualitas dan aksesibilitas pelayanan dasar pendidikan	Meningkatkan kualitas penyelenggaraan layanan pendidikan yang berkarakter dan berkeadilan	<ul style="list-style-type: none"> ✓ Afirmasi pelayanan pendidikan terhadap masyarakat miskin ✓ Peningkatan sarana dan prasarana pendidikan ✓ Peningkatan kualitas SDM pendidikan ✓ Pemerataan tenaga pendidik ✓ Peningkatan pendidikan luar sekolah ✓ Peningkatan sarana dan prasarana perpustakaan
S.7. Meningkatnya kualitas Kesehatan masyarakat	Meningkatkan kualitas dan keterjangkauan layanan kesehatan	<ul style="list-style-type: none"> ✓ Afirmasi pelayanan kesehatan terhadap masyarakat miskin ✓ Peningkatan sarana dan prasarana kesehatan ✓ Peningkatan kualitas SDM kesehatan ✓ Peningkatan kesehatan ibu dan anak ✓ Memproporsionalkan jumlah tenaga kesehatan ✓ Peningkatan pencegahan penyakit tidak menular dan menular ✓ Pemberdayaan masyarakat, kerjasama dan kemitraan serta penyehatan lingkungan ✓ Peningkatan keluarga berencana
S.8. Meningkatnya Kualitas Pembangunan Kepemudaan	Meningkatkan keterlibatan pemuda dalam pembangunan daerah dan prestasi atlet	<ul style="list-style-type: none"> ✓ Peningkatan sarana dan prasarana kepemudaan ✓ Peningkatan kapasitas pemuda dan organisasi kepemudaan ✓ Pemberdayaan pemuda ✓ Peningkatan sarana dan prasarana olah raga

		<ul style="list-style-type: none"> ✓ Memperbanyak pemusatan latihan ✓ Pengembangan organisasi keolahragaan ✓ Memperbanyak even-even olah raga
MISI 3: MEWUJUDKAN INFRASTRUKTUR HANDAL DAN BERKEADILAN YANG BERWAWASAN LINGKUNGAN		
Tujuan: Meningkatkan Kepuasan Masyarakat terhadap Infrastruktur Daerah yang Ramah Lingkungan		
Sasaran	Strategi	Arah Kebijakan Pembangunan
S.9. Meningkatnya Pembangunan Infrastruktur yang Berkualitas Dan Merata	Mengakselerasi pembangunan infrastruktur yang terintegrasi untuk mendukung peningkatan ekonomi dan mobilitas masyarakat.	<ul style="list-style-type: none"> ✓ Meningkatkan kualitas dan kuantitas jalan dan jembatan ✓ Meningkatkan kualitas dan kuantitas sarana-prasarana perhubungan ✓ Meningkatkan ketersediaan air baku ✓ Meningkatkan pelayanan dan kualitas air bersih ✓ Meningkatkan pelayanan sanitasi ✓ Meningkatkan ketersediaan rumah layak huni bagi penduduk miskin ✓ Peningkatan penanganan kawasan permukiman kumuh
S.10. Meningkatnya Kualitas Lingkungan Hidup Daerah	Meningkatkan konservasi, rehabilitasi dan menurunkan pencemaran lingkungan	<ul style="list-style-type: none"> ✓ Peningkatan pengendalian pencemaran air ✓ Peningkatan pengendalian pencemaran udara ✓ Peningkatan ruang terbuka hijau <p>Peningkatan peran serta masyarakat dalam pengelolaan lingkungan hidup</p>
S.11. Meningkatnya Kapasitas Kesiapsiagaan Bencana	Optimalisasi kesiapsiagaan bencana	<ul style="list-style-type: none"> ✓ Meningkatkan kualitas dan jumlah desa tanggu bencana ✓ Optimalisasi mitigasi bencana ✓ Optimalisasi penanganan bencana ✓ Meningkatkan keterlibatan stakeholder dalam penanganan bencana
MISI 4: MEWUJUDKAN KEHIDUPAN BERMASYARAKAT YANG SEJAHTERA, RELIGIUS-BERBUDAYA, AKTIF DALAM PEMBANGUNAN, SERTA LINGKUNGAN YANG AMAN DAN TENTRAM		
Tujuan: Meningkatkan Kesejahteraan dan Harmonisasi Sosial Masyarakat yang Memperhatikan Kearifan Lokal		
Sasaran	Strategi	Arah Kebijakan Pembangunan
S.12. Meningkatnya Toleransi	Meningkatkan kondusifitas sosial dengan berlandaskan nilai	<ul style="list-style-type: none"> ✓ Menjamin kebijakan pemerintah telah memperhatikan keadilan bagi semua pihak ✓ Menekan penyebaran paham-paham radikalisme

	budaya lokal dan nilai religius	<ul style="list-style-type: none"> ✓ Optimalisasi pemahaman wawasan kebangsaan bagi masyarakat ✓ Meningkatkan upaya penegakan perda dalam mewujudkan keamanan dan ketertiban Kabupaten Lamongan ✓ Optimalisasi sosialisasi tentang peraturan perundang-undangan bagi masyarakat ✓ Memperkuat budaya gotong royong dan tolong menolong
S.13. Meningkatnya rasa aman masyarakat		
S.14. Meningkatnya solidaritas masyarakat dalam bergotong royong		<ul style="list-style-type: none"> ✓ Melestarikan nilai-nilai luhur lokal melalui kampanye dan pembelajaran mulai level keluarga
S.15. Meningkatnya Masyarakat Berbudaya	Meningkatnya kelestarian seni dan budaya tradisional	<ul style="list-style-type: none"> ✓ Peningkatan kualitas inventarisasi objek-objek kebudayaan yang memiliki nilai sejarah dan berharga ✓ Peningkatan apresiasi terhadap seni dan budaya ✓ Peningkatan kompetensi pelaku seni dan budaya ✓ Peningkatan sarana, prasarana dan even aktualisasi seni dan budaya ✓ Memperkuat identitas dan karakter lokalitas Lamongan kepada generasi muda
MISI 5: MENGHADIRKAN TATA KELOLA PEMERINTAHAN YANG DINAMIS SERTA MEMBERIKAN PELAYANAN PUBLIK YANG BERKUALITAS SEBAGAI UPAYA OPTIMALISASI REFORMASI BIROKRASI		
Tujuan: Mengoptimalkan Reformasi Birokrasi Melalui Peningkatan Kepuasan Masyarakat terhadap Layanan dan Kapasitas Manajemen Pemerintahan hingga ke Desa		
Sasaran	Strategi	Arah Kebijakan
S.16. Meningkatnya Layanan Publik yang Inovatif	Meningkatkan layanan publik yang lebih cepat, murah berbasis teknologi informasi dan komunikasi yang integratif.	<ul style="list-style-type: none"> ✓ Pengembangan dan penerapan teknologi informasi dalam manajemen pemerintahan ✓ Peningkatan penggunaan teknologi informasi dalam pelayanan publik ✓ Peningkatan sarana dan prasana penunjang pelayanan publik ✓ Peningkatan pemanfaatan teknologi informasi dalam pelayanan publik dan terintegrasi. ✓ Peningkatan kompetensi SDM pelayanan publik
		<ul style="list-style-type: none"> ✓ Peningkatan kualifikasi ASN

<p>S.17. Meningkatnya Kapasitas (ASN) Pemerintah Daerah</p>	<p>Meningkatkan efisiensi birokrasi dan Kapasitas Sumber Daya Aparatur yang Responsif, Tangguh dan Dinamis</p>	<ul style="list-style-type: none"> ✓ Peningkatan kompetensi ASN ✓ Peningkatan kedisiplinan ASN ✓ Peningkatan kesejahteraan ASN berbasis kinerja ✓ Akselerasi transformasi ASN yang lebih smart, dinamis dan responsif ✓ Penataan struktur organisasi yang proporsional ✓ Penumbuhan budaya berkinerja ✓ Peningkatan transparansi dan akuntabilitas untuk menuju Wilayah Birokrasi Bersih dan Melayani ✓ Peningkatan kerjasama daerah ✓ Peningkatan kualitas produk hukum daerah untuk mendukung penyelenggaraan pemerintahan ✓ Peningkatan kualitas perencanaan, pengendalian dan evaluasi pembangunan daerah ✓ Peningkatan pengelolaan arsip daerah ✓ Peningkatan kualitas pengadaan barang dan jasa ✓ Peningkatan Pendapatan Asli Daerah ✓ Peningkatan Efektivitas Belanja Daerah ✓ Peningkatan pengelolaan Asset Daerah ✓ Peningkatan kualitas laporan keuangan daerah ✓ Peningkatan pengawasan internal ✓ Peningkatan penyelenggaraan SPIP ✓ Optimalisasi BUMD
<p>S.18. Meningkatnya Manajemen Pemerintahan yang Handal</p>		
<p>S.19. Meningkatnya Kemandirian Desa</p>	<p>Meningkatkan kapasitas pemerintahan desa dan peranserta masyarakat dalam pembangunan desa</p>	<ul style="list-style-type: none"> ✓ Peningkatan kapasitas aparatur pemerintah dan masyarakat desa ✓ Peningkatan sarana dan prasarana pedesaan ✓ Peningkatan Keuangan Desa ✓ Penguatan kelembagaan desa ✓ Pengembangan potensi-potensi ekonomi dan budaya desa

4.2. Isu Strategis Pembangunan 2023

4.2.1 Isu Strategis Pembangunan Daerah yang berhubungan dengan Prioritas Pembangunan Nasional dan Provinsi

Perbandingan Prioritas pembangunan Kabupaten Lamongan dengan Prioritas Jawa Timur dan Prioritas Nasional Tahun 2023 adalah :

Tabel 4.3 Prioritas Pembangunan Tahun 2023

No.	Prioritas Nasional 2023	No.	Prioritas Jatim 2023	No.	Prioritas Lamongan 2023
1.	Mengembangkan Wilayah untuk mengurangi Kesenjangan dan Menjamin Pemerataan	1.	Peningkatan Kepedulian Sosial dan Pelestarian Nilai-Nilai budaya lokal	1.	Pemberdayaan dalam rangka meningkatkan produktivitas ekonomi masyarakat miskin
2.	Meningkatkan sumber daya manusia (SDM) yang berkualitas dan Berdaya Saing	2.	Peningkatan Kualitas Pendidikan, Kesehatan, Produktivitas dan Daya Saing Ketenagakerjaan serta Pengentasan Kemiskinan	2.	Pemantapan kualitas dan aksesibilitas pendidikan dan kesehatan serta meningkatkan kualitas Sarana-Prasarana Pendidikan dan Kesehatan
3.	Memperkuat Stabilitas Polhukhankam dan Transformasi Pelayanan Publik	3.	Peningkatan ketentraman, ketertiban umum, dan peningkatan kualitas pelayanan publik bagi masyarakat Jawa Timur	3.	Pemantapan kualitas kompetensi tenaga kerja dan kemudahan akses kesempatan kerja serta Peningkatan jumlah wirausahawan muda melalui kemudahan akses modal dan pelatihan keterampilan
4.	Revolusi Mental dan Pembangunan Kebudayaan	4.	Pemulihan ekonomi kerakyatan melalui peningkatan nilai tambah sektor sekunder dan pariwisata	4.	Peningkatan even-even kebudayaan dan promosi wisata daerah
5.	Memperkuat Ketahanan Ekonomi untuk	5.	Peningkatan dan Kemandirian Pangan	5.	Penguatan kualitas produksi dan Nilai Tambah Komoditas

	Pertumbuhan Berkualitas dan Berkeadilan		dan Pengelolaan Sumber Daya Energi		unggulan serta meningkatkan kemudahan akses terhadap pasar
6.	Membangun Lingkungan Hidup, Meningkatkan Ketahanan Bencana, dan Perubahan Iklim	6.	Peningkatan ketahanan bencana dan kualitas lingkungan hidup	6.	Pembangunan berwawasan lingkungan
7.	Memperkuat Infrastruktur untuk Mendukung pengembangan Ekonomi dan Pelayanan Dasar	7.	Penguatan konektivitas antar wilayah dalam upaya pemerataan hasil pembangunan serta peningkatan layanan infrastruktur	7.	Pemantapan layanan infrastruktur dan akses air baku yang merata serta Pengembangan Rintisan Kawasan Industri Baru dan Ringroad Utara

Rumusan Isu Strategis :

1. Tingginya potensi peningkatan pertumbuhan ekonomi melalui akselerasi kontribusi sektor pertanian, perdagangan, Industri, UMKM dan Pariwisata
2. Perlunya penanganan kemiskinan terpadu melalui pendekatan pemberdayaan masyarakat dan memberikan jaminan perlindungan sosial
3. Pentingnya akselerasi kualitas Layanan Pendidikan bagi Masyarakat
4. Perlunya mengakselerasi kualitas layanan Kesehatan bagi Masyarakat
5. Pentingnya pendidikan karakter sejak dini dalam rangka menguatkan pemahaman nilai-nilai sosial dan keagamaan
6. Pentingnya akselerasi pembangunan infrastruktur yang mendorong peningkatan aktivitas ekonomi
7. Belum optimalnya dukungan sarana dan prasarana pengelolaan lingkungan
8. Pentingnya meningkatkan pemberdayaan dan perlindungan untuk kelompok perempuan, anak, serta kelompok penyandang disabilitas
9. Besarnya tuntutan layanan publik yang Responsif dan Adaptif
10. Masih tingginya derajat ketergantungan bantuan dari pemerintah pusat dan provinsi

Adapun 11 program prioritas Kabupaten Lamongan tahun 2023 berdasarkan platform politik Kepala Daerah dan Wakil Kepala Daerah dapat dilihat pada tabel di bawah ini:

4.4 Program Prioritas Kabupaten Lamongan

No	Bidang	Program Politis Kepala Daerah	Program Nomenklatur	Perangkat Daerah	
1	Pendidikan	Pendidikan Berkualitas dan Gratis Bagi Masyarakat Kurang Sejahtera (PERINTIS)		Dinas Pendidikan	
1.1		Beasiswa Pendidikan Sampai S2	Program Pengelolaan Pendidikan		
1.2		Beasiswa Bagi Hafidz			
1.3		Pembangunan dan peningkatan Sarana dan Prasarana Pendidikan	Program Pendidik dan Tenaga Kependidikan		
1.4		Peningkatan Kesejahteraan tenaga pendidik			
2	Kesehatan	Lamongan Sehat		Dinas Kesehatan, RSUD Soegiri & Ngimbang	
2.1		Bantuan Layanan Kesehatan di Pesantren	Program pemberdayaan masyarakat bidang Kesehatan		
2.2		Homecare Servis	Program pemenuhan upaya kesehatan perorangan dan upaya kesehatan masyarakat		
2.3		Pembangunan dan Peningkatan Kualitas Sarana dan Prasarana RSUD Puskesmas Posyandu			Program Peningkatan Kapasitas Sumber Daya Manusia Kesehatan
3		Ketenagakerjaan	Young Entrepreneur Succes (YES)		
3.1	Perluasan dan Penempatan Tenaga Kerja		Program Penempatan Tenaga Kerja		
3.2	Peningkatan Kompetensi Tenaga kerja		Program Pelatihan Kerja dan Produktivitas Tenaga Kerja		
3.3	10.000 Wirausaha Baru (Santripreneur & Kepala Keluarga Perempuan Kurang Sejahtera)		Program Pemberdayaan Sosial	Dinas Sosial	
			Program Pengembangan UMKM	Dinas Koperasi dan UMKM	
4	Infrastruktur dan Lingkungan Hidup	Jalan Mantap dan Alus Lamongan (JAMULA)		Dinas PU Binamarga	
4.1		Pemeliharaan dan pembangunan Jalan	Program Penyelenggaraan Jalan Kabupaten/Kota		
		Pemeliharaan dan pembangunan Jembatan			
4.2		Ketersediaan Air Baku untuk Pertanian	Program Pengelolaan Sumber Daya Air (SDA)		Dinas PU Sumber Daya Air
4.3		Ketersediaan Air Bersih Bagi Masyarakat	Program pengelolaan dan pengembangan sistem penyediaan air minum		Dinas Perumahan Rakyat dan Kawasan Permukiman dan Cipta Karya
4.4		Taman Tematik	Program Pengelolaan Keanekaragaman Hayati Kab/ Kota		Dinas Lingkungan Hidup

			Program Penataan Bangunan dan Lingkungannya	Dinas Perumahan Rakyat dan Kawasan Permukiman dan Cipta Karya
4.5		Pengendalian Banjir dan Penanganan Bencana	Program Pengelolaan Sumber Daya Air (SDA)	Dinas PU Sumber Daya Air
			Program Penanggulangan Bencana	Badan Penanggulangan Bencana Daerah (BPBD)
			Program Penanganan Bencana	Dinas Sosial
4.6		Penanganan dan Penolahan Limbah B3 maupun sampah	Pengendalian Pencemaran Dan/Atau Kerusakan Lingkungan Hidup	Dinas Lingkungan Hidup
			Program Pengendalian Bahan Berbahaya Dan Beracun (B3) Dan Limbah Bahan Berbahaya Dan Beracun (Limbah B3)	
			Program Pengolahan Persampahan	
5		Lumbung Pangan Lamongan		
5.1	Pertanian	Ketersediaan dan Peningkatan Sarana dan Prasarana Pertanian	Program Penyediaan dan Pengembangan Sarana Pertanian	Dinas Ketahanan Pangan dan Pertanian dan Dinas Peternakan dan Kesehatan Hewan
			Program Penyediaan dan Pengembangan Prasarana Pertanian	Dinas Ketahanan Pangan dan Pertanian dan Dinas Peternakan dan Kesehatan Hewan
5.2		Diversifikasi Tanaman Pangan Berbasis Komoditas Unggulan	Program peningkatan diversifikasi dan ketahanan pangan masyarakat	Dinas Ketahanan Pangan dan Pertanian
5.3		Peningkatan Bantuan Untuk Pemberantasan OPT	Program Pengendalian dan Penanggulangan Bencana Pertanian	Dinas Ketahanan Pangan dan Pertanian, Dinas Peternakan dan Kesehatan Hewan
5.4		Peningkatan Jumlah Produksi Perikanan	Program Pengelolaan Perikanan Tangkap	Dinas Perikanan
			Program Pengelolaan Perikanan Budidaya	

5.5		Pembangunan Pasar Ikan Modern	Program Peningkatan Sarana Distribusi Perdagangan	Dinas Perindustrian dan Perdagangan	
5.6		Penyediaan Cold Storage untuk Perikanan	Program Pengolahan dan Pemasaran Hasil Perikanan	Dinas Perikanan	
6	Pengembangan UMKM dan IKM	UMKM			
6.1		Fasilitasi Pengembangan UMKM	Program Pengembangan UMKM	Dinas Koperasi dan UMKM	
6.2		Fasilitasi Pengembangan IKM	Program Perencanaan Dan Pembangunan Industri	Dinas Perindustrian dan Perdagangan	
6.3		Gerakan Membeli Produk Lamongan	Program Penggunaan Dan Pemasaran Produk Dalam Negeri		
6.4		Revitalisasi Pasar Desa	Program Peningkatan Sarana Distribusi Perdagangan		
6.5		Membangun Sentra UMKM			
7	Kepemudaan dan Olahraga	Pemuda dan Olahraga		Dinas Pemuda dan Olahraga	
7.1		Revitalisasi Stadion dan Sport Center	Program Pengembangan Kapasitas Daya Saing Keolahragaan		
7.2		Pembinaan Atlet Sejak Dini			
7.3		Peningkatan Prestasi Olahraga			
7.4		Peningkatan Prestasi Pemuda	Program Pengembangan Kapasitas Daya Saing Kepemudaan		
8	Kebudayaan dan Pariwisata	Gerakan Membangun Pariwisata Rama dan Terintegrasi (RAMASINTA)		Dinas Pariwisata dan Kebudayaan	
8.1		Membangun Destinasi Pariwisata Religi, Bahari dan Heritage	Program Peningkatan Daya Tarik Destinasi Pariwisata		
8.2		Meningkatkan Industri dan Promosi Wisata	Program Pemasaran Pariwisata		
8.3		Festival Kebudayaan dan Lamongan Religi	Program Pengembangan Kebudayaan		
8.4		Pemeliharaan Situs Kebudayaan	Program Pelestarian dan Pengelolaan Cagar Budaya		
9	Sosial	Yakin Semua Sejahtera (YES)		Dinas Sosial	
9.1		Jaminan Sosial bagi PPKS	Program Perlindungan dan Jaminan Sosial Program Rehabilitasi Sosial		
9.2		Bedah Rumah Bagi Masyarakat Kurang Sejahtera	Program Kawasan Permukiman		Dinas Perumahan Rakyat dan Kawasan Permukiman dan Cipta Karya
9.3		Menjaga Ketertiban, Ketentraman dan Harmonisasi Sosial Masyarakat	Program Peningkatan Ketenteraman dan Ketertiban Umum		Satuan Polisi Pamong Praja

			Program Peningkatan Kewaspadaan Nasional dan Peningkatan Kualitas dan Fasilitasi Penanganan Konflik Sosial	Badan Kesatuan Bangsa dan Politik	
9.4		Meningkatkan keterlibatan perempuan dalam pembangunan melalui pemberdayaan masyarakat	Program Pengarusutamaan Gender dan Pemberdayaan Perempuan	Dinas Pemberdayaan Perempuan Perlindungan Anak	
10	Pelayanan Publik	100% Pelayanan Publik Berkualitas			
10.1		Kemudahan dan Ketepatan Waktu Pelayanan Perizinan	Program Pelayanan Penanaman Modal	Dinas Penanaman Modal Pelayanan Terpadu Satu Pintu	
			Program Pengembangan Iklim dan Penanaman Modal		
10.2		Digitalisasi Pelayanan Publik	Program Aplikasi Informatika	Dinas Komunikasi dan Informasi	
10.3		Integrasi Layanan Kependudukan	Program Pendaftaran Penduduk	Dinas Kependudukan dan Pencatatan Sipil	
			Program Pencatatan Sipil		
10.4		Meningkatkan Manajerial dan Akuntabilitas Pelayanan Publik		Program Perencanaan, Pengendalian dan Evaluasi Pembangunan Daerah	Badan Perencanaan, Penelitian dan Pembangunan Daerah
				Program Penyelenggaraan Pengawasan	Inspektorat
	Program Pengelolaan Barang dan Aset Daerah			Badan Pengelolaan Keuangan dan Aset Daerah	
	Program Pengelolaan Keuangan Daerah				
		Program Kepegawaian Daerah	Badan Kepegawaian dan Pengembangan Sumberdaya Manusia		
11	Pembangunan Desa	Desa Berjaya			
11.1		Bantuan Program Pembangunan Dusun	Program Penataan Desa	Dinas Pemberdayaan Masyarakat Desa	

4.2.2. Pokok-Pokok Pikiran DPRD

Sebagaimana diamanatkan dalam ketentuan Pasal 153 huruf k Peraturan Menteri Dalam Negeri Republik Indonesia Nomor 86 Tahun 2017 tentang Tata Cara Perencanaan, Pengendalian Dan Evaluasi Pembangunan Daerah, Tata Cara Evaluasi Rancangan Peraturan Daerah

Tentang Rencana Pembangunan Jangka Panjang Daerah Dan Rencana Pembangunan Jangka Menengah Daerah, Serta Tata Cara Perubahan Rencana Pembangunan Jangka Panjang Daerah, Rencana Pembangunan Jangka Menengah Daerah, Dan Rencana Kerja Pemerintah Daerah, yang menyatakan bahwa perumusan rancangan teknokratik dan penyusunan rancangan awal rencana pembangunan Daerah dan Perangkat Daerah salah satunya adalah penelaahan pokok-pokok pikiran DPRD. Pokok-pokok pikiran DPRD Kabupaten Lamongan Tahun 2023, sebagai berikut :

1. Bidang Pendidikan

- Pembangunan Laboratorium IPA (SMP)
- Pembangunan Laboratorium Komputer (SMP)
- Pembangunan Ruang UKS (PAUD)
- Rehabilitasi Gedung (PAUD)
- Rehabilitasi Laboratorium IPA dan Komputer (SMP)
- Rehabilitasi Ruang Guru (SMP)
- Rehabilitasi Rehabilitasi Ruang Guru Dan Kepala Sekolah (PAUD)
- Rehabilitasi Ruang Kelas (SMP)
- Rehabilitasi Ruang Kepala Sekolah (SMP)
- Rehabilitasi Sedang/Berat Bangunan (SD)
- Rehabilitasi Sedang/Berat Ruang Kelas (SD)
- Rehabilitasi Sedang/Berat Sarana Prasarana Utilitas Sekolah (SD)

2. Bidang Kesehatan

- Pengadaan Mobil sehat
- Rehab Polindes Sedang / Berat
- Rehab Ponkesdes Sedang / Berat

3. Bidang Pertanian dan Ketahanan Pangan

- Bantuan Infrastruktur Dan Alsintan Pascapanen Tembakau atau perkebunan (Kendaraan Bermotor Roda 3)
- Bantuan Infrastruktur Dan Alsintan Budidaya Perkebunan (Hand Traktor)
- Bantuan Infrastruktur Dan Alsintan Budidaya Perkebunan (Pompa Air 5,5 HP)
- Bantuan Infrastruktur Dan Alsintan Budidaya Perkebunan (Rumah Burung Hantu)
- Pembangunan Prasarana Pertanian (Long storage)

- Pembangunan Prasarana Pertanian (Pembangunan dan Rehabilitasi Jalan Usaha Tani - Makadam)
- Pembangunan Prasarana Pertanian (Pembangunan dan Rehabilitasi Jalan Usaha Tani - Rabat Beton)
- Pembangunan Prasarana Pertanian (Pembangunan dan Rehabilitasi Dam Parit)
- Pembangunan Prasarana Pertanian (Pembangunan dan Rehabilitasi Embung)
- Pembangunan Prasarana Pertanian (Pembangunan dan Rehabilitasi JITUT)
- Pembangunan Prasarana Pertanian (Sumur Patek)
- Pendampingan Penggunaan Sarana Pendukung Pertanian (Combine Harvester 45 HP)
- Pendampingan Penggunaan Sarana Pendukung Pertanian (Handtraktor)
- Pendampingan Penggunaan Sarana Pendukung Pertanian (Pompa Air 4 Dim)
- Pendampingan Penggunaan Sarana Pendukung Pertanian (Pompa Air 6,5 Dim)
- Pengembangan Tanaman Pangan - Bantuan Pupuk Anorganik dan Organik Non Subsidi (Pupuk Organik Non Subsidi)
- Bantuan Infrastruktur Dan Alsintan Pascapanen Tembakau atau perkebunan
- Bantuan Infrastruktur Dan Alsintan Budidaya Perkebunan
- Pembangunan Prasarana Pertanian
- Pendampingan Penggunaan Sarana Pendukung Pertanian
- Pengembangan Tanaman Pangan - Bantuan Pupuk Anorganik dan Organik Non Subsidi
- Isi lumbung masyarakat

4. Bidang Perikanan

- Pelatihan Budidaya Ikan Lele
- Pembangunan/Rehabilitasi Jalan Produksi Budidaya Tambak atau Sawah Tambak (Makadam)
- Pengadaan Pompa Air
- Rehab Kantor RN

5. Bidang Peternakan

- Bantuan Ternak domba
- Bantuan Ternak Kambing Kacang
- Bantuan Ternak Sapi Bibit PO
- Bantuan Ternak Kambing PE (Peranakan Etawa)
- Penyediaan Kendaraan Roda Tiga (Bantuan alat/mesin kepada kelompok pengolahan hasil ternak)

6. Bidang Kepemudaan dan Olahraga

- Pembangunan Lapangan Olahraga
- Pengadaan Sarana Olahraga

7. Bidang Pekerjaan Umum dan Penataan Ruang

- Normalisasi Saluran (Irigasi)
- Normalisasi Saluran desa
- Pembangunan / Rekonstruksi Jembatan - Jembatan
- Pembangunan Bangunan Perkuatan Tebing Kali
- Pembangunan Dam Pintu Air
- Pembangunan Jembatan Desa
- Pembangunan Pintu Air dan Gorong-gorong
- Pembangunan saluran irigasi
- Pembangunan Saluran air drainase
- Pemeliharaan Berkala Jalan (Hotmix)
- Pemeliharaan berkala jembatan
- Pemeliharaan rutin jembatan
- Pengerukan Waduk
- Pengerukan waduk/ embung/ telaga
- Peningkatan Jalan (CBC) – Sekaran - Sungelebak
- Prasarana dan Sarana Air Minum
- Rehabilitasi Daerah Irigasi Waduk
- Rehabilitasi Dam
- Rehabilitasi Tanggul

8. Bidang Perumahan Rakyat dan Kawasan Permukiman

- Pembangunan Jalan di Lingkungan Permukiman (Beton rabat manual K. 275)

- Pembangunan Jalan di Lingkungan Permukiman (CBC K. 275 (Pabrikasi))
- Pembangunan Jalan di Lingkungan Permukiman (Hotmix tbl 4 cm (Manual))
- Pembangunan Jalan di Lingkungan Permukiman (Hotmix tbl 4 cm (Pabrikasi))
- Pembangunan Jalan di Lingkungan Permukiman (Pavingstone Pabrikasi tbl 6 cm)
- Pembangunan Jalan di Lingkungan Permukiman (Pavingstone Pabrikasi tbl 8 cm)
- Saluran Permukiman (Saluran air tidak terhubung dengan sungai)
- Saluran Permukiman (TPT/Saluran air di dalam lingkungan permukiman)

9. Bidang Perhubungan

- Guadrail / pagar pengaman jalan
- Pemasangan LPJU
- Pemeliharaan pondasi dan Lampu Penerangan Jalan Umum Kabupaten Lamongan

10. Bidang Tenaga Kerja

- Penambahan Kuota Pelatihan Berbasis Kompetensi

11. Bidang Ketentraman dan Ketertiban Umum serta Perlindungan Masyarakat

- Pengadaan paket bantuan rehabilitasi rumah fasilitas umum yang rusak pasca bencana (bahan bangunan)

12. Bidang Pemberdayaan Masyarakat Desa

- Pembangunan Gapura Paduraksa Jalan Poros Desa
- Pembangunan Jalan Makam
- Pembangunan Jalan Poros Desa
- Pembangunan Pagar dan Perbaikan Sarana Makam Desa
- Pembangunan Tembok Penahan Tanah
- Pembangunan/Rehabilitasi Balai Desa/Kantor Desa
- Pengembangan Pariwisata Desa

13. Bidang Kesejahteraan Masyarakat

- Hibah uang kepada Kelompok Masyarakat
- Hibah uang kepada Madin
- Hibah uang kepada Masjid

- Hibah uang kepada Musholla
- Hibah uang kepada Pondok Pesantren
- Hibah uang kepada Pura
- Hibah uang kepada TPA
- Hibah uang kepada TPQ

14. Bidang Pariwisata

- Rehabilitasi, Pembangunan, serta Pemeliharaan di Lokasi Obyek Wisata

15. Bidang Perdagangan

- Revitalisasi Pasar Desa

4.3 PRIORITAS PEMBANGUNAN TAHUN 2023

4.3.1 Prioritas Pembangunan Tahun 2023

Prioritas pembangunan Kabupaten Lamongan tahun 2022 disusun dengan mempertimbangkan berbagai kebijakan pembangunan baik di tingkat kabupaten, provinsi maupun nasional, yakni:

1. Komitmen-komitmen nasional, seperti program pembangunan yang berkeadilan (penanggulangan kemiskinan dan Sustainable Development Goals/SDG's) sebagaimana tertuang dalam Inpres Nomor 3 Tahun 2010 dan Aksi Pencegahan dan Pemberantasan Korupsi (PPK) Pemerintah Daerah sebagaimana tertuang dalam Inpres Nomor 5 Tahun 2004;
2. Sasaran pembangunan nasional sebagaimana tercantum RPJMN Tahun 2019-2024.
3. Sasaran Provinsi Jawa Timur sebagaimana tercantum dalam RPJMD Tahun 2019-2024;
4. Arah pembangunan tahap ke - 3 RPJPD Kabupaten Lamongan Tahun 2005-2025, yaitu memantapkan kemajuan daerah dengan memperluas jangkauan jaringan kerja kegiatan ekonomi yang tidak hanya berskala regional mealinkan juga skala nasional.
5. Hasil evaluasi kinerja pembangunan daerah tahun 2020 dan Tahun 2021 yang menunjukkan berbagai permasalahan dan isu strategis yang dihadapi oleh masyarakat Kabupaten Lamongan yang bersifat mendesak dan harus segera diatasi pada tahun 2023.

Berdasarkan pada Tema Pembangunan Kabupaten Lamongan, tujuan dan sasaran pembangunan yang akan dicapai sesuai misi pembangunan serta berbagai permasalahan dan tantangan yang harus dihadapi dan

diselesaikan maka prioritas pembangunan Kabupaten Lamongan tahun 2023 serta fokus pembangunannya adalah sebagai berikut :

PRIORITAS 1

Pemberdayaan dalam rangka meningkatkan produktivitas ekonomi masyarakat miskin

Program Prioritas pendukung prioritas 1, yaitu :

1. Penumbuhan wirausaha baru
2. Fasilitasi legalitas dan peningkatan SDM koperasi serta fasilitasi pembiayaan dan kemitraan bagi koperasi dan usaha mikro
3. Pengembangan ekonomi kreatif
4. Pengembangan hortikultura sesuai dengan potensi wilayah
5. Penyediaan saprodi/sapronak/saprokan
6. Pembangunan/rehab infrastruktur pertanian/peternakan/ perikanan
7. Peningkatan produksi peternakan
8. Mitigasi bencana resiko bencana pertanian/peternakan/ perikanan
9. Peningkatan keragaman pangan dan kemanfaatan pekarangan
10. Peningkatan kapasitas lumbung pangan

PRIORITAS 2

Pemantapan kualitas dan aksesibilitas pendidikan dan kesehatan serta meningkatkan kualitas Sarana-Prasarana Pendidikan dan Kesehatan.

Program Prioritas pendukung prioritas 2, yaitu :

1. Pencegahan dan penurunan stunting
2. Penurunan AKI dan AKB serta perbaikan Gizi untuk anak dan ibu hamil
3. Penguatan literasi dan pojok baca di fasilitas umum
4. Peningkatan sarana dan prasarana PAUD, SD, dan SMP

PRIORITAS 3

Pemantapan kualitas kompetensi tenaga kerja dan kemudahan akses kesempatan kerja serta Peningkatan jumlah wirausahawan muda melalui kemudahan akses modal dan pelatihan ketrampilan.

Program Prioritas pendukung prioritas 3, yaitu :

1. Peningkatan kompetensi calon tenaga kerja
2. Peningkatan pelatihan berbasis kemasyarakatan
3. Penyebarluasan informasi lowongan kerjamelalui job market fair

PRIORITAS 4

Peningkatan even-even kebudayaan dan promosi wisata daerah.

Program Prioritas pendukung prioritas 4, yaitu :

1. Peningkatan kunjungan wisata melalui penggalian potensi wisata dan pengembangan Obyek Daya Tarik Wisata (ODTW)
2. Festival wisata dan budaya

PRIORITAS 5

Penguatan kualitas produksi dan Nilai Tambah Komoditas unggulan serta meningkatkan kemudahan akses terhadap pasar.

Program Prioritas pendukung prioritas 5, yaitu :

1. Pembinaan dan penumbuhan Industri Kecil Menengah (IKM) berbasis agro
2. Peningkatan daya saing usaha mikro/IKM melalui fasilitasi legalitas usaha dan pengembangan sentra IKM serta fasilitasi pemasaran
3. Revitalisasi /pembangunan pasar tradisional
4. Penataan dan pemberdayaan pedagang kaki lima dan asongan di Kabupaten Lamongan melalui kegiatan penataan lokasi dan pembangunan sarana prasarananya
5. Penumbuhan wirausaha baru
6. Fasilitasi legalitas dan peningkatan SDM koperasi serta fasilitasi pembiayaan dan kemitraan bagi koperasi dan usaha mikro

PRIORITAS 6

Pembangunan Berwawasan Lingkungan

Program Prioritas pendukung prioritas 6, yaitu :

1. Pembangunan dan penyediaan sarana prasarana pengelolaan persampahan
2. Peningkatan kualitas lingkungan hidup
3. Penyediaan Ruang Terbuka Hijau
4. Pembangunan sarana dan prasarana pencegahan dan penanggulangan bencana
5. Peningkatan ketahanan bencana dan perubahan iklim

PRIORITAS 7

Pemantapan layanan infrastruktur dan akses air baku yang merata serta Pengembangan Rintisan Kawasan Industri Baru dan Ringroad Utara.

Program Prioritas pendukung prioritas 4, yaitu :

1. Pengembangan infrastruktur berbasis TIK
2. Penyediaan sarana dan prasarana perhubungan
3. Penataan Moda Transportasi Massal
4. Penyediaan perlengkapan jalan di kabupaten

4.3.2 Agenda Pembangunan Wilayah

Pengambilan kebijakan spasial sebagai agenda pembangunan wilayah tahun 2023 mengacu pada Peraturan Daerah Kabupaten Lamongan Nomor 15 Tahun 2011 tentang Rencana Tata Ruang Wilayah Kabupaten Lamongan Tahun 2011-2031. Sesuai dengan tema pembangunan Kabupaten Lamongan yaitu Penguatan Daya Saing SDM Penunjang Sosial Ekonomi dan Pemberdayaan Yang Inklusif fokus pembangunan Kabupaten Lamongan pada tahun 2023 diarahkan pada Peningkatan Kualitas Pelayanan Dasar, Daya Saing Masyarakat dan Pemenuhan Sarana Prasarana Sosial dalam Mendukung Pemberdayaan Ekonomi

4.3.2.1 Kebijakan Kewilayahan

Kebijakan penataan ruang wilayah kabupaten meliputi:

1. Pengembangan pusat kegiatan permukiman di wilayah utara sebagai penunjang kegiatan industri dan pariwisata;
2. Pengembangan pusat kegiatan permukiman di wilayah selatan sebagai penunjang kegiatan agropolitan;
3. Pengembangan transportasi untuk menunjang kegiatan permukiman perkotaan dan permukiman perdesaan serta integrasi antar kegiatan wilayah;
4. Pemerataan prasarana wilayah untuk mendukung kegiatan pertanian, industri dan pariwisata;
5. Pemantapan perlindungan kawasan lindung untuk menjaga kelestarian lingkungan sumberdaya alam dan buatan; dan
6. Pengembangan kawasan budidaya dengan tetap menjaga sistem keberlanjutan dalam jangka panjang;
7. Pengembangan kegiatan pendukung Kawasan Brondong-Paciran sebagai kegiatan pelabuhan, perindustrian dan pariwisata, pengembangan Kawasan Babat sebagai kegiatan perdagangan skala regional dan Kawasan Ngimbang sebagai pengembangan kegiatan agro-industri;

8. Pengembangan kawasan pesisir dengan mempertahankan dan memperbaiki ekosistem pesisir, serta optimalisasi pengembangan kawasan pantai utara Jawa Timur.

Sedangkan Rencana penetapan KSK untuk kepentingan pertumbuhan ekonomi, meliputi :

- a. Kabupaten Lamongan merupakan bagian dari Gerbangkertosusila sebagai kawasan strategis nasional (KSN); Kawasan Gerbangkertosusila yang terdiri dari Kabupaten Gresik, Kabupaten Bangkalan, Kota Mojokerto, Kabupaten Mojokerto, Kota Surabaya, Kabupaten Sidoarjo dan Kabupaten Lamongan. Berdasarkan RTRW Propinsi Jawa Timur Kabupaten Lamongan berpotensi sebagai pengembangan kawasan industri berupa Lamongan Shorebase (LS), pelabuhan, pariwisata, serta kawasan industri yang membentuk satu sentra.
- b. Kawasan Strategis Ekonomi merupakan kawasan perindustrian pendukung perdagangan/pelabuhan bebas berupa Lamongan Shorebase (LS) di Kecamatan Paciran sebagai kawasan strategis propinsi (KSP);
Rencana pengembangan kawasan Lamongan Shorebase (LS), yang secara umum merupakan sebuah konsep terpadu yang memfasilitasi penggunaan sumber daya dan fasilitas eksplorasi-produksi di bidang migas dan kepelabuhan sehingga dapat membantu tercapainya operasi yang efisien melalui pengaturan rantai suplai dan distribusi barang. Pengertian konsep terpadu meliputi penyediaan pelayanan jasa, barang, dan seluruh kegiatan penunjang industri Migas dan kepelabuhan tersedia di LS yang berstandar internasional.
- c. Kawasan Agroindustri Gelang Utara (Gresik – Lamongan) dengan industri pengolahan ikan laut di Kecamatan Brondong dan Paciran sebagai KSP;
Kawasan Agroindustri Gelang Utara terletak disepanjang Pantai Utara (Pantura) yang merupakan Kawasan Potensial dari segi industri, pelabuhan dan pariwisata. Hal ini terlihat dari perkembangan kawasan Pantura yang cukup pesat dengan adanya berbagai kegiatan investasi dibidang industri, pelabuhan dan pariwisata.
- d. Kawasan Kerjasama Regional segitiga emas (Tuban – Lamongan – Bojonegoro) sebagai KSP;

Dengan berkembangnya wilayah pantura dan potensi minyak di wilayah Bojonegoro maka perlu adanya penataan kawasan strategis regional segitiga emas. Sehingga kedepan potensi yang ada dapat dimaksimalkan untuk kemajuan bersama.

- e. Kawasan Pelabuhan Perikanan Nusantara Brondong di Kecamatan Brondong;

Pelabuhan Perikanan Nusantara di Kecamatan Brondong memiliki potensi perikanan laut dengan produksi perikanan laut tertinggi di Jawa Timur, dengan kunjungan kapal nelayan \pm 2.000 kapal/bulan dengan hasil tangkapan nelayan \pm 100 ton/hari dengan hasil berbagai jenis ikan antara lain : Dorang, Kerapu, Bawal, Bambang, Tengiri, Cumi-cumi dan ikan lainnya. Hampir sebagian besar pemasarannya berupa ikan segar untuk pasar lokal dan ekspor, selain itu juga ikan hasil tangkapan nelayan ada juga yang diolah menjadi produk olahan seperti ikan asin, krupuk ikan, terasi dan petis.

- f. Pelabuhan Sedayulawas menyediakan fasilitas berlabuhnya transportasi laut baik yang diperuntukkan untuk bongkar muat barang maupun fasilitas nelayan lokal.

- g. Kawasan wisata pantai utara Lamongan (Wisata Bahari Lamongan, Gua Maharani dan zoo, Makam Sunan Drajad, Makam Sendang Duwur dan TPI di Pantura);

Kawasan wisata pantai utara didominasi oleh objek Wisata Bahari Lamongan yang merupakan kawasan pariwisata skala regional dan nasional dimana mampu meningkatkan perkembangan ekonomi tinggi, untuk itu dapat mendorong semakin tingginya aktifitas di sekitar kawasan tersebut. Kawasan wisata ini juga menimbulkan multiplier efek terhadap kegiatan lainnya seperti munculnya fasilitas-fasilitas perhotelan, pusat perdagangan dan jasa, serta memicu perkembangan objek-objek wisata lainnya yang terdapat di wilayah Pantura dan sekitarnya.

Adapun kawasan objek Wisata pendukung WBL di sekitar Pantai Utara Lamongan antara lain yaitu Maharani Zoo dan Goa, Makam Sunan Drajad, Makam Sendang Duwur, Pelabuhan Rakyat Sedayu Lawas, dan TPI Pantura.

- h. Kawasan Pelabuhan ASDP di Kecamatan Paciran;

Pembangunan pelabuhan Angkutan Sungai Danau dan Penyeberangan (ASDP) Kabupaten Lamongan bertujuan untuk memfasilitasi

terbentuknya alur penyeberangan/ transportasi laut dalam rangka memenuhi alur pelayaran Nasional. Pembangunan pelabuhan tersebut berlokasi di Desa Tunggul Kecamatan Paciran Kabupaten Lamongan yang diperuntukkan bagi pelabuhan penumpang.

i. Kawasan agropolitan di wilayah selatan;

Merupakan suatu kawasan industri yang bahan bakunya berasal dari hasil pertanian dan perkebunan kemudian diolah menjadi barang yang memiliki nilai tambah. Kawasan Agropolitan di kembangkan di wilayah selatan.

j. Kawasan perdagangan dan jasa di Kecamatan Babat.

Kawasan Perdagangan (Pasar Agrobis) yang terletak di Kecamatan Babat merupakan bagian barat Kabupaten Lamongan yang berbatasan langsung dengan 3 (tiga) Kabupaten yaitu Kabupaten Jombang, Kabupaten Tuban dan Kabupaten Bojonegoro, saat ini kawasan tersebut merupakan pusat perdagangan yang dapat memenuhi kebutuhan secara regional.

upaya penanganan/pengelolaan kawasan ini adalah dengan melakukan pengamanan terhadap kawasan atau melindungi tempat serta ruang di sekitarnya.

4.3.3 Keterkaitan Prioritas Pembangunan Daerah dengan Nasional

Keterkaitan tema dan prioritas pembangunan daerah dengan Nasional dan Provinsi, adalah sebagai berikut :

Tema RKP 2023 : Peningkatan Produktivitas untuk Transformasi Ekonomi Yang Inklusif dan Berkelanjutan

- PN 1 : Mengembangkan Wilayah untuk mengurangi Kesenjangan dan Menjamin Pemerataan
- PN 2 : Meningkatkan sumber daya manusia (SDM) yang berkualitas dan Berdaya Saing
- PN 3 : Memperkuat Stabilitas Polhukhankam dan Transformasi Pelayanan Publik
- PN 4 : Revolusi Mental dan Pembangunan Kebudayaan
- PN 5 : Memperkuat Ketahanan Ekonomi untuk Pertumbuhan Berkualitas dan Berkeadilan
- PN 6 : Membangun Lingkungan Hidup, Meningkatkan Ketahanan Bencana, dan Perubahan Iklim

- PN 7 : Memperkuat Infrastruktur untuk Mendukung pengembangan Ekonomi dan Pelayanan Dasar

Tema RKPD Provinsi 2023 : Peningkatan dan Pemerataan Kualitas Sumber Daya Manusia serta Transformasi Ekonomi yang Inklusif dan Berkelanjutan untuk mendukung Daya Saing Daerah dalam menyambut era industry Perdagangan dan Jasa Berbasis Agro

- Pemulihan ekonomi kerakyatan melalui peningkatan nilai tambah sektor sekunder dan pariwisata
- Peningkatan kualitas Pendidikan, kesehatan, produktivitas dan daya saing ketenagakerjaan serta pengentasan kemiskinan
- Peningkatan ketentraman dan ketertiban umum serta peningkatan kualitas pelayanan publik bagi masyarakat Jawa Timur
- Peningkatan kepedulian sosial dan pelestarian nilai-nilai budaya lokal
- Peningkatan kemandirian pangan dan pengelolaan sumber daya energi
- Peningkatan ketahanan bencana dan kualitas lingkungan hidup
- Penguatan konektivitas antar wilayah dalam upaya pemerataan hasil pembangunan serta peningkatan layanan infrastruktur

Tema RKPD Kabupaten Lamongan Tahun 2023 :

Penguatan Daya Saing SDM Penunjang Sosial Ekonomi dan Pemberdayaan yang Inklusif

- Pemberdayaan dalam rangka meningkatkan produktivitas ekonomi masyarakat miskin
- Pemantapan kualitas dan aksesibilitas pendidikan dan kesehatan serta meningkatkan kualitas Sarana-Prasarana Pendidikan dan Kesehatan
- Pemantapan kualitas kompetensi tenaga kerja dan kemudahan akses kesempatan kerja serta Peningkatan jumlah wirausahawan muda melalui kemudahan akses modal dan pelatihan keterampilan
- Peningkatan even-even kebudayaan dan promosi wisata daerah
- Penguatan kualitas produksi dan Nilai Tambah Komoditas unggulan serta meningkatkan kemudahan akses terhadap pasar
- Pembangunan berwawasan lingkungan
- Pemantapan layanan infrastruktur dan akses air baku yang merata serta Pengembangan Rintisan Kawasan Industri Baru dan Ringroad Utara

Tabel 4.5 Keterkaitan Prioritas Pembangunan Daerah dengan Nasional dan Provinsi

Prioritas Pembangunan Nasional	Prioritas Pembangunan Provinsi 2023	Arah kebijakan Provinsi Jatim 2023	Prioritas Kabupaten 2023	Arah Kebijakan Kabupaten 2023
Revolusi Mental dan Pembangunan Kebudayaan	Pemulihan ekonomi kerakyatan melalui peningkatan nilai tambah sector sekunder dan pariwisata	Peningkatan dan Pemerataan Kualitas Sumberdaya Manusia Untuk Mendukung Daya Saing Daerah Menyambut Era Industri Perdagangan dan Jasa Berbasis Agro Guna Meningkatkan Kesejahteraan Masyarakat	Pemberdayaan dalam rangka meningkatkan produktivitas ekonomi masyarakat miskin	Penanganan kemiskinan secara terpadu melalui peningkatan sinergitas pemerintah, masyarakat dan dunia usaha
Meningkatkan sumber daya manusia (SDM) yang berkualitas dan Berdaya Saing	Peningkatan layanan Pendidikan, kesehatan, produktivitas dan daya saing ketenagakerjaan serta pengentasan kemiskinan		Pemantapan kualitas dan aksesibilitas pendidikan dan kesehatan serta meningkatkan kualitas Sarana-Prasarana Pendidikan dan Kesehatan	Peningkatan Kualitas Pendidikan dan Kesehatan Untuk Peningkatan SDM
Memperkuat Stabilitas Polhukhankam dan Transformasi Pelayanan Publik	Peningkatan ketentraman dan ketertiban umum serta peningkatan kualitas pelayanan publik bagi masyarakat Jawa timur		Pemantapan kualitas kompetensi tenaga kerja dan kemudahan akses kesempatan kerja serta Peningkatan jumlah wirausahawan muda melalui kemudahan akses modal dan pelatihan keterampilan	Peningkatan Pertumbuhan Ekonomi Melalui Peningkatan Kondusif Iklim Usaha
Mengembangkan Wilayah untuk mengurangi Kesenjangan dan	Peningkatan kepedulian sosial dan pelestarian		Peningkatan even-even kebudayaan dan	Pengembangan obyek Daya Tarik Wisata

Menjamin Pemerataan	nilai-nilai budaya lokal		promosi wisata daerah	(DTW) daerah maupun pedesaan
Memperkuat Ketahanan Ekonomi untuk Pertumbuhan Berkualitas dan Berkeadilan	Peningkatan kemandirian pangan dan pengelolaan sumber daya energi		Penguatan kualitas produksi dan Nilai Tambah Komoditas unggulan serta meningkatkan kemudahan akses terhadap pasar	Meningkatnya Pertumbuhan Ekonomi sektor unggulan
Membangun Lingkungan Hidup, Meningkatkan Ketahanan Bencana, dan Perubahan Iklim	Peningkatan ketahanan bencana dan kualitas lingkungan hidup		Pembangunan berwawasan lingkungan	Peningkatan pengendalian pencemaran lingkungan
Memperkuat Infrastruktur untuk Mendukung pengembangan Ekonomi dan Pelayanan Dasar	Penguatan konektivitas antar wilayah dalam upaya pemerataan hasil pembangunan serta peningkatan layanan infrastruktur		Pemantapan layanan infrastruktur dan akses air baku yang merata serta Pengembangan Rintisan Kawasan Industri Baru dan Ringroad Utara	Meningkatkan Kondisi Infrastruktur Daerah

4.3.4 Sasaran Pembangunan Tahun 2023

Sasaran pembangunan Kabupaten Lamongan tahun 2023, adalah sebagaimana tabel dibawah ini :

Tabel 4.6 Sasaran Pembangunan Tahun 2023 yang Mendukung Tujuan Pembangunan

MISI 1: MEWUJUDKAN KEMANDIRIAN EKONOMI DAERAH MELALUI OPTIMALISASI POTENSI SEKTOR UNGGULAN DAERAH					
Tujuan: Meningkatkan Pertumbuhan Ekonomi Secara Inklusif Melalui Optimalisasi Potensi Sektor Unggulan					
Sasaran	Indikator Sasaran	Urusan	PD Penanggung Jawab	Satuan	Target 2023

1. Meningkatnya Pemberdayaan dan Pendapatan Masyarakat	1. Indeks Pemberdayaan Gender	Urusan Pemberdayaan Perempuan dan Anak	Dinas Pemberdayaan Perempuan dan Perlindungan Anak	Indeks	73,99
	2. Nilai Tukar Petani (NTP)	Pertanian; Perikanan	Dinas TPHP; Dinas Peternakan dan Keswan	Nilai	104,87
2. Meningkatnya Kesejahteraan Masyarakat	1. Persentase PPKS yang Meningkat Kapasitasnya	Sosial	Dinas Sosial	Persen	4,13
	2. Prosentase Tingkat Pengangguran Terbuka (TPT)	Tenaga Kerja	Dinas Tenaga Kerja	Persen	4,77
	3. Indeks Daya Beli	Perdagangan	Dinas Perindustrian dan Perdagangan	Indeks	0,77
3. Meningkatnya Pertumbuhan Ekonomi Sektor Unggulan	1. Prosentase Pertumbuhan PDRB Pertanian, Kehutanan, dan Perikanan	Pertanian; Kelautan dan Perikanan	Dinas TPHP; Dinas Peternakan dan Keswan; Dinas Perikanan	Persen	0,75
	2. Prosentase Pertumbuhan PDRB Perdagangan Besar dan Eceran	Perdagangan; Koperasi dan UM	Dinas Perindustrian & Perdagangan: Dinas Koperasi dan Usaha Mikro	Persen	4,05
	3. Persentase Pertumbuhan PDRB Industri Pengolahan	Perindustrian	Dinas Perindustrian dan Perdagangan	Persen	2,95
4. Meningkatkan Belanja Wisatawan	Jumlah Tingkat Pengeluaran Wisatawan	Pariwisata	Dinas Kebudayaan dan Pariwisata	Rupiah (Rp)	210,500,000,000
5. Meningkatnya Efektivitas Investasi	Persentase Peningkatan Realisasi Investasi	Penanaman Modal	Dinas Penanaman Modal dan Pelayanan Terpadu Satu Pintu	Persen	2
MISI 2: MEWUJUDKAN SDM UNGGUL, BERDAYA SAING DAN BERAHKLAK YANG RESPONSIF TERHADAP PERUBAHAN ZAMAN					
Tujuan: Meningkatkan Kualitas Pembangunan Manusia yang Berdaya Saing					
Sasaran	Indikator Sasaran	Urusan	PD Penanggung Jawab	Satuan	Target
6. Meningkatnya Kualitas dan aksesibilitas	Indeks Pendidikan	Pendidikan; Perpustakaan	Dinas Pendidikan; Dinas Kearsipan dan	Indeks	0.641

pelayanan dasar pendidikan			Perpustakaan Daerah		
7. meningkatnya Kualitas dan Aksesibilitas Kesehatan Masyarakat	Indeks Kesehatan	Kesehatan	Dinas Kesehatan; RSUD Soegiri; RSUD Ngimbang	Indeks	0.808
8. Meningkatnya Kualitas Pembangunan Kepemudaan	Indeks Pembangunan Pemuda	Kepemudaan dan Olahraga	Dinas Pemuda dan Olahraga	Indeks	54
MISI 3: MEWUJUDKAN INFRASTRUKTUR HANDAL DAN BERKEADILAN YANG BERWAWASAN LINGKUNGAN					
Tujuan: Meningkatkan Kepuasan Masyarakat terhadap Infrastruktur Daerah yang Ramah Lingkungan					
Sasaran	Indikator Sasaran	Urusan	PD Penanggung Jawab	Satuan	Target
8. Meningkatnya Pembangunan Infrastruktur yang Berkualitas Dan Merata	13. Indeks Infrastruktur	Pekerjaan Umum dan Penataan Ruang	Dinas PU Bina Marga; Dinas PU SDA; Dinas Perumahan Rakyat, Kawasan Pemukiman dan Cipta Karya	Indeks	81,83
9. Meningkatnya Kualitas Lingkungan Hidup Daerah	14. Indeks Kualitas Lingkungan Hidup	Lingkungan Hidup	Dinas Lingkungan Hidup	Indeks	61,88
10. Meningkatnya Kapasitas Kesiapsiagaan Bencana	15. Indeks Ketahanan Daerah	Ketentraman, Ketertiban dan Perlindungan Masyarakat	Badan Penanggulangan Bencana Daerah	Indeks	0,62
MISI 4: MEWUJUDKAN KEHIDUPAN BERMASYARAKAT YANG SEJAHTERA, RELIGIUS-BERBUDAYA, AKTIF DALAM PEMBANGUNAN, SERTA LINGKUNGAN YANG AMAN DAN TENTRAM					
Tujuan: Meningkatkan Kesejahteraan dan Harmonisasi Sosial Masyarakat yang Memperhatikan Kearifan Lokal					
Sasaran	Indikator Sasaran	Urusan	PD Penanggung Jawab	Satuan	Target
11. Meningkatnya Pelayanan Terhadap Masyarakat Pemerlu Kesejahteraan Sosial	16. Persentase Peningkatan Kapasitas PPKS	Sosial	Dinas Sosial	Persen	4,13
12. Meningkatnya Toleransi	17. Nilai Toleransi	Urusan Ketentraman, Ketertiban dan Perlindungan Masyarakat	Badan Kesatuan Bangsa dan Politik	Nilai	70,3
13. Meningkatnya rasa aman masyarakat	18. Nilai Stabilitas	Urusan Ketentraman, Ketertiban dan Perlindungan Masyarakat	Satpol PP	Nilai	67,63

14. Meningkatnya solidaritas masyarakat dalam bergotong royong	19. Nilai Solidaritas	Sosial	Dinas Sosial	Nilai	65,66
15. Meningkatnya Masyarakat Berbudaya	20. Indeks Pembangunan Kebudayaan	Kebudayaan	Dinas Kebudayaan dan Pariwisata	Indeks	54
MISI 5: MENGHADIRKAN TATA KELOLA PEMERINTAHAN YANG DINAMIS SERTA MEMBERIKAN PELAYANAN PUBLIK YANG BERKUALITAS SEBAGAI UPAYA OPTIMALISASI REFORMASI BIROKRASI					
Tujuan: Mengoptimalkan Reformasi Birokrasi Melalui Peningkatan Kepuasan Masyarakat terhadap Layanan dan Kapasitas Manajemen Pemerintahan hingga ke Desa					
Sasaran	Indikator Sasaran	Urusan	PD Penanggung Jawab	Satuan	Target
16. Meningkatnya Layanan Publik yang Inovatif	21. Indeks SPBE	Urusan Komunikasi Dan Informatika; Statistik; Persandian	Dinas Komunikasi dan Informatika	Indeks	3,75
	22. Nilai IKM	Kependudukan dan Pencatatan Sipil; Kewilayahan dan Koordinasi; Koordinasi dan Kebijakan; Penanaman Modal; Kesehatan; Pendidikan; Penunjang Kedewanan	Setda Bagian Organisasi	Indeks	83,85
17. Meningkatnya Kapasitas ASN Pemerintah Daerah	23. Indeks Profesionalitas Aparatur	Kepegawaian	Badan Kepegawaian dan Pengembangan Sumber Daya Manusia (BKPSDM)	Indeks	65
18. Meningkatnya Manajemen Pemerintahan yang Handal	24. Nilai SAKIP	Penunjang Perencanaan; Penunjang Keuangan; Penunjang Pengawasan; Koordinasi dan Kebijakan	Setda Bagian Organisasi; Bapenda; BPKAD; Inspektorat; Setda	Nilai	A
	25. Opini BPK	Penunjang Keuangan; Penunjang Pengawasan	BPKAD; Inspektorat	Nilai	WTP
	26. Maturitas SPIP	Urusan Penunjang Pengawasan	Inspektorat	Nilai	Level 3

19. Meningkatnya Kemandirian Desa	27. Jumlah Desa Mandiri	Pemberdayaan Masyarakat dan Desa	Dinas Pemberdayaan Masyarakat dan Desa	Persen	131,25
-----------------------------------	-------------------------	----------------------------------	--	--------	--------

BAB V

RENCANA KERJA DAN PENDANAAN DAERAH

Rencana Kerja dan Pendanaan Daerah merupakan gambaran rencana prioritas pembangunan pemerintah kabupaten Lamongan yang dilaksanakan pada Tahun 2023 untuk menjabarkan isu strategis dan prioritas pembangunan daerah dalam rangka pencapaian visi dan misi Kepala Daerah yang tertuang dalam RPJMD Kabupaten Lamongan 2016-2021. Rencana Kerja yang dilaksanakan Pemerintah Kabupaten Lamongan Tahun 2023 merupakan perencanaan inetegrasi program, kegiatan dan sub kegiatan dari semua perangkat daerah yang ada di Kabupaten Lamongan sesuai dengan tugas, pokok dan fungsi nya masing-masing. Perumusan program dan kegiatan prioritas tiap perangkat daerah dilakukan melalui berbagai tahap perencanaan yang melibatkan masyarakat dan stakeholders terkait sebagai bagian dari pihak yang menerima hasil pembangunan tersebut.

Secara detil dan terperinci, rencana kerja dan pendanaan daerah tahun 2023 ini terdiri dari program dan kegiatan yang mendukung pencapaian indikator kinerja, yang dideskripsikan melalui lokasi, target capaian kinerja dan kebutuhan dana/ pagu indikatif. Matrik Rencana program dan kegiatan prioritas daerah kabupaten Lamongan disusun berdasarkan berbagai peraturan diantaranya :

1. Peraturan Menteri Dalam Negeri Nomor 13 Tahun 2006 tentang Pedoman Pengelolaan Keuangan Daerah, sebagaimana telah diubah beberapa kali, terakhir dengan Peraturan Menteri Dalam Negeri Nomor 21 Tahun 2011 tentang Perubahan Kedua atas Peraturan Menteri Dalam Negeri Nomor 13 Tahun 2006 tentang Pedoman Pengelolaan Keuangan Daerah serta disandingkan Peraturan Menteri Dalam Negeri Nomor 90 Tahun 2019 tentang Klasifikasi, Kodefikasi dan Nomenklatur Perencanaan Pembangunan dan Keuangan Daerah;
2. Peraturan Menteri Dalam Negeri Nomor 86 Tahun 2017 tentang Tata Cara Perencanaan, Pengendalian dan Evaluasi Pembangunan Daerah, Tata Cara Evalulasi Rancangan Peraturan Daerah Tentang Rencana Pembangunan Jangka Panjang Daerah dan Rencana Pembangunan Jangka Menengah Daerah, Serta Tata Cara Perubahan Rencana Pembangunan Jangka Panjang Daerah, Rencana Pembangunan Jangka Menengah Daerah, dan Rencana Kerja Pemerintah Daerah;
3. Peraturan menteri dalam negeri republik indonesia nomor 90 tahun 2019 tentang klasifikasi, kodefikasi, dan nomenklatur perencanaan pembangunan dan keuangan daerah.

Sehubungan dengan pembagian urusan pemerintahan antara Pemerintah Pusat dan Pemerintah Daerah sebagai konsekuensi dari diberlakukannya Undang-Undang Nomor 23 Tahun 2014 tentang Pemerintah Daerah, dan terbitnya Peraturan Pemerintah Nomor 18 Tahun 2016 tentang Organisasi Perangkat Daerah, melalui Peraturan Daerah Kabupaten Lamongan Nomor 18 Tahun 2019 tentang Perubahan atas Peraturan Daerah Nomor 5 Tahun 2016 tentang Pembentukan dan Susunan Perangkat Daerah Kabupaten Lamongan, penyelenggaraan urusan pemerintahan konkuren yang menjadi kewenangan Daerah terdiri atas urusan wajib pelayanan dasar, urusan wajib non pelayanan dasar, urusan pilihan, urusan penunjang, urusan pendukung, serta urusan kewilayahan dilaksanakan melalui Perangkat Daerah sebagai berikut:

A. URUSAN WAJIB PELAYANAN DASAR

1. Dinas Pendidikan
2. Dinas Kesehatan
3. RSUD Dr. Soegiri
4. RSUD Karangembang
5. RSUD Ngimbang
6. Dinas PU Bina Marga
7. Dinas PU Sumber Daya Air
8. Dinas Perumahan Rakyat Kawasan Permukiman dan Cipta Karya
9. Satpol PP
10. Dinas Sosial
11. Badan Penanggulangan Bencana Daerah

B. URUSAN WAJIB NON PELAYANAN DASAR

1. Dinas Tenaga Kerja
2. Dinas Pemberdayaan Perempuan Dan Pelindungan Anak
3. Dinas Ketahanan Pangan dan Pertanian
4. Dinas Lingkungan Hidup
5. Dinas Kependudukan Dan Pencatatan Sipil
6. Dinas Pemberdayaan Masyarakat Dan Desa
7. Dinas Pengendalian Penduduk Dan Keluarga Berencana
8. Dinas Perhubungan
9. Dinas Komunikasi Dan Informatika
10. Dinas Koperasi, Usaha Kecil, Dan Menengah
11. Dinas Penanaman Modal & PTSP

12. Dinas Pemuda Dan Olah Raga
13. Dinas Pariwisata Dan Kebudayaan
14. Dinas Perpustakaan dan Kearsipan Daerah

C. URUSAN PILIHAN

1. Dinas Perikanan
2. Dinas Peternakan Dan Kesehatan Hewan
3. Dinas Perindustrian Dan Perdagangan

D. URUSAN PENUNJANG

1. Badan Perencanaan Pembangunan Penelitian dan Pengembangan Daerah
2. Badan Pengelola Keuangan Dan Aset Daerah
3. Badan Pendapatan Daerah
4. Badan Kepegawaian Dan Pengembangan Sumber Daya Manusia

E. URUSAN PENUNJANG

1. Sekretariat Daerah :
 - a. Bagian Tata Pemerintahan
 - b. Bagian Kesejahteraan Rakyat
 - c. Bagian Hukum
 - d. Bagian Kerjasama
 - e. Bagian Perekonomian
 - f. Bagian Administrasi Pembangunan
 - g. Bagian Pengadaan Barang dan Jasa
 - h. Bagian Sumber Daya Alam
 - i. Bagian Umum
 - j. Bagian Organisasi
 - k. Bagian Protokol dan Komunikasi Pimpinan
 - l. Bagian Perencanaan dan Keuangan

2. Sekretariat DPRD

3. Inspektorat

4. Badan Kesatuan Bangsa Dan Politik

F. URUSAN KEWILAYAHAN

1. Kecamatan Brondong
2. Kecamatan Paciran

3. Kecamatan Sukorame
4. Kecamatan Sarirejo
5. Kecamatan Sekaran
6. Kecamatan Laren
7. Kecamatan Kedungpring
8. Kecamatan Sambeng
9. Kecamatan Karanggeneng
10. Kecamatan Ngimbang
11. Kecamatan Glagah
12. Kecamatan Karangbinangun
13. Kecamatan Bluluk
14. Kecamatan Modo
15. Kecamatan Mantup
16. Kecamatan Kembangbahu
17. Kecamatan Kalitengah
18. Kecamatan Deket
19. Kecamatan Tikung
20. Kecamatan Sukodadi
21. Kecamatan Pucuk
22. Kecamatan Turi
23. Kecamatan Maduran
24. Kecamatan Solokuro
25. Kecamatan Babat
26. Kecamatan Lamongan
27. Kecamatan Sugio

5.1 Program dan Kegiatan Prioritas Daerah

Dalam perencanaan pembangunan daerah, Pemerintah Kabupaten Lamongan menentukan beberapa prioritas pembangunan yang menyentuh langsung kepentingan publik, dan memberikan dampak yang luas bagi masyarakat. Prioritas pembangunan daerah ini mencakup program, kegiatan dan sub kegiatan yang diakomodir dari usulan dari berbagai stakeholders yang secara khusus berhubungan dengan capaian indikator kinerja daerah, memiliki urgensi tinggi dan dapat meningkatkan capaian kinerja pembangunan daerah.

Penetapan program dan kegiatan prioritas didasarkan melalui harmonisasi dan keselarasan RPJMN, RPJMD Provinsi Jawa Timur RPJMD

Kabupaten Lamongan tahun 2021- 2026 yang diharapkan dapat memacu tercapainya target kinerja utama di tahun 2023 dan mendukung pencapaian target prioritas nasional maupun provinsi.

Rencana program dan kegiatan prioritas Kabupaten Lamongan Tahun 2023 yang dideskripsikan merupakan formulasi pembahasan program dan kegiatan yang telah dibahas pada Bab II dan sampai dengan Bab IV. Berikut ini penjabaran rencana program yang sesuai dengan prioritas pembangunan Tahun 2023 yang ada di RPJMD Kabupaten Lamongan Tahun 2021-2026.

PRIORITAS 1

Pemantapan kualitas dan aksesibilitas Pendidikan dan Kesehatan serta meningkatkan kualitas Sarana-Prasarana Pendidikan dan Kesehatan

Program Prioritas pendukung Prioritas 1 yaitu :

1. Peningkatan Kualitas Pendidikan, sarana prasarana pendidikan dan kesejahteraan tenaga pendidik
2. Peningkatan aksesibilitas pelayanan pendidikan yang dapat menjangkau masyarakat kurang mampu
3. Peningkatan aksesibilitas pelayanan kesehatan masyarakat melalui konvergensi stunting, homecare service dan penyediaan bantuan layanan kesehatan di pesantren
4. Pembangunan dan Peningkatan kualitas sarana prasarana kesehatan

PRIORITAS 2

Penguatan Kualitas Produksi dan Nilai Tambah Komoditas unggulan serta meningkatkan kemudahan akses terhadap pasar

Program Prioritas pendukung Prioritas 2 yaitu :

1. Penguatan lumbung pangan masyarakat
2. Diversifikasi pertanian berbasis komoditas unggulan
3. Pembinaan dan peningkatan kualitas produksi industri agro, hasil hutan dan perkebunan
4. Peningkatan penerapan teknologi peternakan untuk meningkatkan produksi peternakan
5. Peningkatan produksi perikanan dan pembangunan pasar ikan modern
6. Revitalisasi Pasar Desa
7. Pembangunan sentra UMKM
8. Gerakan membeli produk unggulan Lamongan

PRIORITAS 3

Pemantapan kualitas kompetensi tenaga kerja dan kemudahan akses kesempatan kerja serta Peningkatan jumlah wirausahawan muda melalui kemudahan akses modal dan pelatihan keterampilan

Program Prioritas pendukung Prioritas 3 yaitu :

1. Perluasan dan penempatan tenaga kerja
2. Peningkatan kompetensi tenaga kerja
3. Pengembangan *Co Working Space*
4. Fasilitasi peningkatan iklim berwirausaha bagi masyarakat terutama untuk kepala keluarga perempuan, pemuda dan santri.

PRIORITAS 4

Pemantapan layanan infrastruktur dan akses air baku yang merata serta Pengembangan Program Prioritas pendukung Prioritas 4 yaitu :

1. Pengendalian banjir dan penanganan bencana
2. Penanganan dan pengolahan limbah dan sampah
3. Rintisan Kawasan Industri Baru dan Ringroad Utara
4. Pembangunan dan pemeliharaan jalan
5. Pembangunan dan pemeliharaan jembatan
6. Pembangunan ringroad utara
7. Penyelenggaraan pencegahan dan penanganan Kawasan kumuh
8. Penyediaan air baku untuk pertanian
9. Penyediaan air bersih bagi masyarakat
10. Pelaksanaan pembangunan Gedung negara

PRIORITAS 5

Peningkatan even-even kebudayaan dan promosi wisata daerah

Program Prioritas pendukung Prioritas 5 yaitu :

1. Pembangunan destinasi pariwisata religi, bahari dan heritage
2. Peningkatan industry dan promosi pariwisata
3. Festival kebudayaan dan Lamongan religi
4. Pemeliharaan situs kebudayaan
5. Fasilitasi konsultasi pengembangan desa wisata

5.2 Rencana Kerja Perangkat Daerah dan Pendanaan

Rumusan rencana program, kegiatan, dan sub kegiatan untuk Belanja setiap Perangkat Daerah tahun 2023 dan prakiraan maju tahun 2024 yang diakomodir

melalui pagu musrenbang per Perangkat Daerah dan Pokok-pokok Pikiran DPRD Kabupaten Lamongan dalam RKPD Tahun 2023 sebagaimana terlampir, yaitu :

TABEL 5.1
Rumusan Rencana Program Dan Kegiatan Perangkat Daerah Tahun 2023
Dan Prakiraan Maju Tahun 2024
Kabupaten Lamongan

Kode	Usuran/ Bidang Usuran/ Program/ Kegiatan/ Sub Kegiatan	Indikator Program/ Kegiatan/ Sub Kegiatan	Capaian Kinerja dan Kerangka Pendanaan				Prakiraan Maju Rencana Tahun 2024		Perangkat Daerah Penanggung Jawab				
			Target 2023	Pagu Indikatif	Lokasi	Sumber Dana	Target	Pagu Indikatif					
1	URUSAN PEMERINTAHAN WAJIB YANG BERKAITAN DENGAN PELAYANAN DASAR												
1	01	URUSAN PEMERINTAHAN BIDANG PENDIDIKAN			1,441,596,822,782			1,441,596,822,782					
1	01	001	PROGRAM PENUNJANG URUSAN PEMERINTAHAN DAERAH KABUPATEN/KOTA	Nilai IKM Internal Dinas Pendidikan	82 Nilai	562,574,247,782	Semua Kab/Kota, Semua Kecamatan, Semua Kelurahan	82 Nilai	562,574,247,782				
1	01	001	2.01	Perencanaan, Penganggaran, dan Evaluasi Kinerja Perangkat Daerah	Persentase Dokumen Perencanaan dan Evaluasi Kinerja yang Disusun Tepat Waktu	85 %	160,000,000	Semua Kab/Kota, Semua Kecamatan, Semua Kelurahan	85 %	160,000,000			
1	01	001	2.01	001	Penyusunan Dokumen Perencanaan Perangkat Daerah	Jumlah Dokumen Perencanaan Perangkat Daerah	6 Dokumen	40,000,000	Semua Kab/Kota, Semua Kecamatan, Semua Kelurahan	Dana Transfer Umum-Dana Alokasi Umum	6 Dokumen	40,000,000	Dinas Pendidikan
1	01	001	2.01	006	Koordinasi dan Penyusunan Laporan Capaian Kinerja dan Ikhtisar Realisasi Kinerja SKPD	Jumlah Laporan Capaian Kinerja dan Ikhtisar Realisasi Kinerja SKPD dan Laporan Hasil Koordinasi Penyusunan Laporan Capaian Kinerja dan Ikhtisar Realisasi Kinerja SKPD	1 Laporan	90,000,000	Semua Kab/Kota, Semua Kecamatan, Semua Kelurahan	Dana Transfer Umum-Dana Alokasi Umum	1 Laporan	90,000,000	Dinas Pendidikan
1	01	001	2.01	007	Evaluasi Kinerja Perangkat Daerah	Jumlah Laporan Evaluasi Kinerja Perangkat Daerah	8 Laporan	30,000,000	Semua Kab/Kota, Semua Kecamatan, Semua Kelurahan	Dana Transfer Umum-Dana Alokasi Umum	8 Laporan	30,000,000	Dinas Pendidikan
1	01	001	2.02	Administrasi Keuangan Perangkat Daerah	Persentase Pengelolaan Keuangan yang Sesuai Peraturan yang Berlaku	85 %	549,189,595,782			85 %	549,189,595,782		
1	01	001	2.02	001	Penyediaan Gaji dan Tunjangan ASN	Jumlah Orang yang Menerima Gaji dan Tunjangan ASN	4582 Orang/bulan	549,134,595,782		Dana Transfer Umum-Dana Alokasi Umum	4582 Orang/bulan	549,134,595,782	Dinas Pendidikan
1	01	001	2.02	005	Koordinasi dan Penyusunan Laporan Keuangan Akhir Tahun SKPD	Jumlah Laporan Keuangan Akhir Tahun SKPD dan Laporan Hasil Koordinasi Penyusunan Laporan Keuangan Akhir Tahun SKPD	1 Laporan	25,000,000		DAK Non Fisik-TPG PNSD Dana Transfer Umum-Dana Alokasi Umum	1 Laporan	25,000,000	Dinas Pendidikan

Kode	Urusan/ Bidang Urusan/ Program/ Kegiatan/ Sub Kegiatan	Indikator Program/ Kegiatan/ Sub Kegiatan	Capaian Kinerja dan Kerangka Pendanaan				Prakiraan Maju Rencana Tahun 2024		Perangkat Daerah Penanggung Jawab
			Target 2023	Pagu Indikatif	Lokasi	Sumber Dana	Target	Pagu Indikatif	
1 01 001 2.02 007	Koordinasi dan Penyusunan Laporan Keuangan Bulanan/ Triwulanan/ Semesteran SKPD	Jumlah Laporan Keuangan Bulanan/ Triwulanan/ Semesteran SKPD dan Laporan Koordinasi Penyusunan Laporan Keuangan Bulanan/Triwulanan/Semesteran SKPD	3 Laporan	30,000,000		Dana Transfer Umum-Dana Alokasi Umum	3 Laporan	30,000,000	Dinas Pendidikan
1 01 001 2.05	Administrasi Kepegawaian Perangkat Daerah	Persentase ASN yang Berkompeten	85 %	52,500,000	Semua Kab/Kota, Semua Kecamatan, Semua Kelurahan		85 %	52,500,000	
1 01 001 2.05 002	Pengadaan Pakaian Dinas beserta Atribut Kelengkapannya	Jumlah Paket Pakaian Dinas beserta Atribut Kelengkapannya	150 Paket	30,000,000	Semua Kab/Kota, Semua Kecamatan, Semua Kelurahan	Dana Transfer Umum-Dana Alokasi Umum	150 Paket	30,000,000	Dinas Pendidikan
1 01 001 2.05 009	Pendidikan dan Pelatihan Pegawai Berdasarkan Tugas dan Fungsi	Jumlah Pegawai Berdasarkan Tugas dan Fungsi yang Mengikuti Pendidikan dan Pelatihan	15 Orang	22,500,000	Semua Kab/Kota, Semua Kecamatan, Semua Kelurahan	Dana Transfer Umum-Dana Alokasi Umum	15 Orang	22,500,000	Dinas Pendidikan
1 01 001 2.06	Administrasi Umum Perangkat Daerah	Persentase Administrasi Umum yang Tersedia dengan Baik	85 %	265,000,000	Semua Kab/Kota, Semua Kecamatan, Semua Kelurahan		85 %	265,000,000	
1 01 001 2.06 001	Penyediaan Komponen Instalasi Listrik/Penerangan Bangunan Kantor	Jumlah Paket Komponen Instalasi Listrik/Penerangan Bangunan Kantor yang Disediakan	10 Paket	15,000,000	Semua Kab/Kota, Semua Kecamatan, Semua Kelurahan	Dana Transfer Umum-Dana Alokasi Umum	10 Paket	15,000,000	Dinas Pendidikan
1 01 001 2.06 003	Penyediaan Peralatan Rumah Tangga	Jumlah Paket Peralatan Rumah Tangga yang Disediakan	5 Paket	5,000,000	Semua Kab/Kota, Semua Kecamatan, Semua Kelurahan	Dana Transfer Umum-Dana Alokasi Umum	5 Paket	5,000,000	Dinas Pendidikan
1 01 001 2.06 004	Penyediaan Bahan Logistik Kantor	Jumlah Paket Bahan Logistik Kantor yang Disediakan	25 Paket	50,000,000	Semua Kab/Kota, Semua Kecamatan, Semua Kelurahan	Dana Transfer Umum-Dana Alokasi Umum	25 Paket	50,000,000	Dinas Pendidikan
1 01 001 2.06 005	Penyediaan Barang Cetak dan Penggandaan	Jumlah Paket Barang Cetak dan Penggandaan yang Disediakan	10 Paket	85,000,000	Semua Kab/Kota, Semua Kecamatan, Semua Kelurahan	Dana Transfer Umum-Dana Alokasi Umum	10 Paket	85,000,000	Dinas Pendidikan

Kode	Urusan/ Bidang Urusan/ Program/ Kegiatan/ Sub Kegiatan	Indikator Program/ Kegiatan/ Sub Kegiatan	Capaian Kinerja dan Kerangka Pendanaan				Prakiraan Maju Rencana Tahun 2024		Perangkat Daerah Penanggung Jawab
			Target 2023	Pagu Indikatif	Lokasi	Sumber Dana	Target	Pagu Indikatif	
1 01 001 2.06 006	Penyediaan Bahan Bacaan dan Peraturan Perundang-undangan	Jumlah Dokumen Bahan Bacaan dan Peraturan Perundang-undangan yang Disediakan	15 Dokumen	50,000,000	Semua Kab/Kota, Semua Kecamatan, Semua Kelurahan	Dana Transfer Umum-Dana Alokasi Umum	15 Dokumen	50,000,000	Dinas Pendidikan
1 01 001 2.06 009	Penyelenggaraan Rapat Koordinasi dan Konsultasi SKPD	Jumlah Laporan Penyelenggaraan Rapat Koordinasi dan Konsultasi SKPD	1 Laporan	60,000,000	Semua Kab/Kota, Semua Kecamatan, Semua Kelurahan	Dana Transfer Umum-Dana Alokasi Umum	1 Laporan	60,000,000	Dinas Pendidikan
1 01 001 2.07	Pengadaan Barang Milik Daerah Penunjang Urusan Pemerintah Daerah	Persentase barang milik daerah penunjang urusan pemerintahan daerah yang layak pakai	85 %	150,000,000	Semua Kab/Kota, Semua Kecamatan, Semua Kelurahan		85 %	150,000,000	
1 01 001 2.07 005	Pengadaan Mebel	Jumlah Paket Mebel yang Disediakan	49 Unit	50,000,000	Semua Kab/Kota, Semua Kecamatan, Semua Kelurahan	Dana Transfer Umum-Dana Alokasi Umum	49 Unit	50,000,000	Dinas Pendidikan
1 01 001 2.07 006	Pengadaan Peralatan dan Mesin Lainnya	Jumlah Unit Peralatan dan Mesin Lainnya yang Disediakan	27 Unit	100,000,000	Semua Kab/Kota, Semua Kecamatan, Semua Kelurahan	Dana Transfer Umum-Dana Alokasi Umum	27 Unit	100,000,000	Dinas Pendidikan
1 01 001 2.08	Penyediaan Jasa Penunjang Urusan Pemerintahan Daerah	Persentase jasa penunjang urusan pemerintahan daerah yang tersedia dengan baik	85 %	12,459,652,000	Semua Kab/Kota, Semua Kecamatan, Semua Kelurahan		85 %	12,459,652,000	
1 01 001 2.08 002	Penyediaan Jasa Komunikasi, Sumber Daya Air dan Listrik	Jumlah Laporan Penyediaan Jasa Komunikasi, Sumber Daya Air dan Listrik yang Disediakan	4 Laporan	1,122,100,000	Semua Kab/Kota, Semua Kecamatan, Semua Kelurahan	Dana Transfer Umum-Dana Alokasi Umum	4 Laporan	1,122,100,000	Dinas Pendidikan
1 01 001 2.08 003	Penyediaan Jasa Peralatan dan Perlengkapan Kantor	Jumlah Laporan Penyediaan Jasa Peralatan dan Perlengkapan Kantor yang Disediakan	1 Laporan	50,000,000	Semua Kab/Kota, Semua Kecamatan, Semua Kelurahan	Dana Transfer Umum-Dana Alokasi Umum	1 Laporan	50,000,000	Dinas Pendidikan
1 01 001 2.08 004	Penyediaan Jasa Pelayanan Umum Kantor	Jumlah Laporan Penyediaan Jasa Pelayanan Umum Kantor yang Disediakan	3 Laporan	11,287,552,000	Semua Kab/Kota, Semua Kecamatan, Semua Kelurahan	Dana Transfer Umum-Dana Alokasi Umum	3 Laporan	11,287,552,000	Dinas Pendidikan

Kode	Urusan/ Bidang Urusan/ Program/ Kegiatan/ Sub Kegiatan	Indikator Program/ Kegiatan/ Sub Kegiatan	Capaian Kinerja dan Kerangka Pendanaan				Prakiraan Maju Rencana Tahun 2024		Perangkat Daerah Penanggung Jawab
			Target 2023	Pagu Indikatif	Lokasi	Sumber Dana	Target	Pagu Indikatif	
1 01 001 2.09	Pemeliharaan Barang Milik Daerah Penunjang Urusan Pemerintahan Daerah	Persentase barang milik daerah yang layak pakai	85 %	297,500,000	Semua Kab/Kota, Semua Kecamatan, Semua Kelurahan		85 %	297,500,000	
1 01 001 2.09 001	Penyediaan Jasa Pemeliharaan, Biaya Pemeliharaan, dan Pajak Kendaraan Perorangan Dinas atau Kendaraan Dinas Jabatan	Jumlah Kendaraan Perorangan Dinas atau Kendaraan Dinas Jabatan yang Dipelihara dan dibayarkan Pajaknya	2 Unit	57,500,000	Semua Kab/Kota, Semua Kecamatan, Semua Kelurahan	Dana Transfer Umum-Dana Alokasi Umum	2 Unit	57,500,000	Dinas Pendidikan
1 01 001 2.09 002	Penyediaan Jasa Pemeliharaan, Biaya Pemeliharaan, Pajak dan Perizinan Kendaraan Dinas Operasional atau Lapangan	Jumlah Kendaraan Dinas Operasional atau Lapangan yang Dipelihara dan dibayarkan Pajak dan Perizinannya	5 Unit	50,000,000	Semua Kab/Kota, Semua Kecamatan, Semua Kelurahan	Dana Transfer Umum-Dana Alokasi Umum	5 Unit	50,000,000	Dinas Pendidikan
1 01 001 2.09 006	Pemeliharaan Peralatan dan Mesin Lainnya	Jumlah Peralatan dan Mesin Lainnya yang Dipelihara	10 Unit	40,000,000	Semua Kab/Kota, Semua Kecamatan, Semua Kelurahan	Dana Transfer Umum-Dana Alokasi Umum	10 Unit	40,000,000	Dinas Pendidikan
1 01 001 2.09 009	Pemeliharaan/Rehabilitasi Gedung Kantor dan Bangunan Lainnya	Jumlah Gedung Kantor dan Bangunan Lainnya yang Dipelihara/Direhabilitasi	24 Unit	150,000,000	Semua Kab/Kota, Semua Kecamatan, Semua Kelurahan	Dana Transfer Umum-Dana Alokasi Umum	24 Unit	150,000,000	Dinas Pendidikan
1 01 002	PROGRAM PENGELOLAAN PENDIDIKAN	APK Nonformal/Kesetaraan	1.13 %	878,682,575,000	Semua Kab/Kota, Semua Kecamatan, Semua Kelurahan		1.13 %	878,682,575,000	
	APK PAUD	96.65 %	96.65 %						
	APK SD/MI	113.54 %	113.54 %						
	APK SMP/MTS	114.09 %	114.09 %						
1 01 002 2.01	Pengelolaan Pendidikan Sekolah Dasar	Jumlah lembaga SD yang terakreditasi minimal B	621 lembaga	561,129,951,000	Semua Kab/Kota, Semua Kecamatan, Semua Kelurahan		621 lembaga	561,129,951,000	
1 01 002 2.01 002	Penambahan Ruang Kelas Baru	Jumlah Ruang Kelas Baru yang Bertambah	1179 Ruang	290,939,242,000	Semua Kab/Kota, Semua Kecamatan, Semua Kelurahan	DAK Fisik-Bidang Pendidikan-Reguler-SD	1179 Ruang	290,939,242,000	Dinas Pendidikan
1 01 002 2.01 003	Pembangunan Ruang Guru/Kepala Sekolah/TU	Jumlah Ruang Guru/Kepala Sekolah/TU yang Telah Dibangun	11 Ruang	2,605,471,000	Semua Kab/Kota, Semua Kecamatan, Semua Kelurahan	DAK Fisik-Bidang Pendidikan-Reguler-SD	11 Ruang	2,605,471,000	Dinas Pendidikan

Kode	Urusan/ Bidang Urusan/ Program/ Kegiatan/ Sub Kegiatan	Indikator Program/ Kegiatan/ Sub Kegiatan	Capaian Kinerja dan Kerangka Pendanaan				Prakiraan Maju Rencana Tahun 2024		Perangkat Daerah Penanggung Jawab
			Target 2023	Pagu Indikatif	Lokasi	Sumber Dana	Target	Pagu Indikatif	
1 01 002 2.01 004	Pembangunan Ruang Unit Kesehatan Sekolah	Jumlah Ruang Unit Kesehatan Sekolah yang Telah Dibangun	136 Ruang	11,807,928,000	Semua Kab/Kota, Semua Kecamatan, Semua Kelurahan	DAK Fisik-Bidang Pendidikan-Reguler-SD	136 Ruang	11,807,928,000	Dinas Pendidikan
1 01 002 2.01 005	Pembangunan Perpustakaan Sekolah	Jumlah Perpustakaan Sekolah yang Telah Dibangun	67 Ruang	15,143,206,000	Semua Kab/Kota, Semua Kecamatan, Semua Kelurahan	DAK Fisik-Bidang Pendidikan-Reguler-SD	67 Ruang	15,143,206,000	Dinas Pendidikan
1 01 002 2.01 006	Pembangunan Sarana, Prasarana dan Utilitas Sekolah	Jumlah Sarana, Prasarana dan Utilitas Sekolah yang Telah Dibangun	161 Unit	23,303,462,000	Semua Kab/Kota, Semua Kecamatan, Semua Kelurahan	DAK Fisik-Bidang Pendidikan-Reguler-SD	161 Unit	23,303,462,000	Dinas Pendidikan
1 01 002 2.01 008	Rehabilitasi Sedang/Berat Ruang Kelas	Jumlah Ruang Kelas yang Direhabilitasi Sedang/Berat	426 Ruang	63,097,842,000	Semua Kab/Kota, Semua Kecamatan, Semua Kelurahan	DAK Fisik-Bidang Pendidikan-Reguler-SD	426 Ruang	63,097,842,000	Dinas Pendidikan
1 01 002 2.01 009	Rehabilitasi Sedang/Berat Ruang Guru/Kepala Sekolah/TU	Jumlah Ruang Guru/Kepala Sekolah/TU yang Telah Direhabilitasi Sedang/Berat	89 Ruang	9,587,631,000	Semua Kab/Kota, Semua Kecamatan, Semua Kelurahan	DAK Fisik-Bidang Pendidikan-Reguler-SD	89 Ruang	9,587,631,000	Dinas Pendidikan
1 01 002 2.01 010	Rehabilitasi Sedang/Berat Ruang Unit Kesehatan Sekolah	Jumlah Ruang Unit Kesehatan Sekolah yang Telah Direhabilitasi Sedang/Berat	21 Ruang	1,093,974,000	Semua Kab/Kota, Semua Kecamatan, Semua Kelurahan	DAK Fisik-Bidang Pendidikan-Reguler-SD	21 Ruang	1,093,974,000	Dinas Pendidikan
1 01 002 2.01 011	Rehabilitasi Sedang/Berat Perpustakaan Sekolah	Jumlah Perpustakaan Sekolah yang Telah Direhabilitasi Sedang/Berat	23 Ruang	3,119,053,000	Semua Kab/Kota, Semua Kecamatan, Semua Kelurahan	DAK Fisik-Bidang Pendidikan-Reguler-SD	23 Ruang	3,119,053,000	Dinas Pendidikan
		Jumlah Sarana, Prasarana dan Utilitas Sekolah yang Telah Direhabilitasi	124 Unit		Semua Kab/Kota, Semua Kecamatan, Semua Kelurahan	Dana Transfer Umum-Dana Alokasi Umum	124 Unit		

Kode	Urusan/ Bidang Urusan/ Program/ Kegiatan/ Sub Kegiatan	Indikator Program/ Kegiatan/ Sub Kegiatan	Capaian Kinerja dan Kerangka Pendanaan				Prakiraan Maju Rencana Tahun 2024		Perangkat Daerah Penanggung Jawab
			Target 2023	Pagu Indikatif	Lokasi	Sumber Dana	Target	Pagu Indikatif	
1 01 002 2.01 012	Rehabilitasi Sedang/Berat Sarana, Prasarana dan Utilitas Sekolah			16,448,300,000	Semua Kab/Kota, Semua Kecamatan, Semua Kelurahan	DAK Fisik-Bidang Pendidikan-Reguler-SD		16,448,300,000	Dinas Pendidikan
					Semua Kab/Kota, Semua Kecamatan, Semua Kelurahan	Dana Insentif Daerah			
1 01 002 2.01 014	Pengadaan Mebel Sekolah	Jumlah Mebel sekolah yang Tersedia	400 Paket	200,000,000	Semua Kab/Kota, Semua Kecamatan, Semua Kelurahan	Dana Insentif Daerah	400 Paket	200,000,000	Dinas Pendidikan
1 01 002 2.01 016	Pengadaan Perlengkapan Sekolah	Jumlah Perlengkapan Sekolah yang Tersedia	15 Paket	1,875,000,000	Semua Kab/Kota, Semua Kecamatan, Semua Kelurahan	DAK Fisik-Bidang Pendidikan-Reguler-SD	15 Paket	1,875,000,000	Dinas Pendidikan
1 01 002 2.01 017	Pengadaan Perlengkapan Siswa	Jumlah Perlengkapan Peserta Didik yang Tersedia	500 Unit	80,000,000	Semua Kab/Kota, Semua Kecamatan, Semua Kelurahan	Dana Transfer Umum-Dana Alokasi Umum	500 Unit	80,000,000	Dinas Pendidikan
1 01 002 2.01 021	Penyediaan Biaya Personil Peserta Didik Sekolah Dasar	Jumlah Peserta Didik Sekolah Menengah Atas yang Menerima Biaya Personil Peserta Didik	3000 Peserta Didik	925,000,000	Semua Kab/Kota, Semua Kecamatan, Semua Kelurahan	Dana Transfer Umum-Dana Alokasi Umum	3000 Peserta Didik	925,000,000	Dinas Pendidikan
1 01 002 2.01 023	Penyelenggaraan Proses Belajar dan Ujian bagi Peserta Didik	Jumlah Satuan Pendidikan yang Menyelenggarakan Proses Belajar dan Ujian	639 Satuan Pendidikan	225,000,000	Semua Kab/Kota, Semua Kecamatan, Semua Kelurahan	Dana Transfer Umum-Dana Alokasi Umum	639 Satuan Pendidikan	225,000,000	Dinas Pendidikan
					Semua Kab/Kota, Semua Kecamatan, Semua Kelurahan	Dana Insentif Daerah			
1 01 002 2.01 024	Penyiapan dan Tindak Lanjut Evaluasi Satuan Pendidikan Dasar	Jumlah Satuan Pendidikan Dasar yang Siap Dievaluasi dan Melaksanakan Rekomendasi	639 Satuan Pendidikan	60,000,000	Semua Kab/Kota, Semua Kecamatan, Semua Kelurahan	Dana Transfer Umum-Dana Alokasi Umum	639 Satuan Pendidikan	60,000,000	Dinas Pendidikan

Kode	Urusan/ Bidang Urusan/ Program/ Kegiatan/ Sub Kegiatan	Indikator Program/ Kegiatan/ Sub Kegiatan	Capaian Kinerja dan Kerangka Pendanaan				Prakiraan Maju Rencana Tahun 2024		Perangkat Daerah Penanggung Jawab
			Target 2023	Pagu Indikatif	Lokasi	Sumber Dana	Target	Pagu Indikatif	
1 01 002 2.01 025	Pembinaan Minat, Bakat dan Kreativitas Siswa	Jumlah Siswa yang Mengikuti Ajang Kompetisi/Lomba Akademik dan Non Akademik	300 Peserta Didik	50,000,000	Semua Kab/Kota, Semua Kecamatan, Semua Kelurahan	Dana Transfer Umum-Dana Alokasi Umum	300 Peserta Didik	50,000,000	Dinas Pendidikan
1 01 002 2.01 027	Pengembangan Karir Pendidik dan Tenaga Kependidikan pada Satuan Pendidikan Sekolah Dasar	Jumlah Pendidik dan Tenaga Kependidikan yang Mendapatkan Fasilitas Kenaikan Pangkat/Golongan, Pemberian Promosi, Peningkatan Kompetensi dan Kualifikasi	102 Orang	110,000,000	Semua Kab/Kota, Semua Kecamatan, Semua Kelurahan	Dana Transfer Umum-Dana Alokasi Umum	102 Orang	110,000,000	Dinas Pendidikan
1 01 002 2.01 028	Pembinaan Kelembagaan dan Manajemen Sekolah	Jumlah Sekolah Menengah Dasar yang Dilaksanakan Pembinaan Kelembagaan dan manajemen sekolah	639 Satuan Pendidikan	75,000,000	Semua Kab/Kota, Semua Kecamatan, Semua Kelurahan	Dana Transfer Umum-Dana Alokasi Umum	639 Satuan Pendidikan	75,000,000	Dinas Pendidikan
1 01 002 2.01 029	Pengelolaan Dana BOS Sekolah Dasar	Jumlah Sekolah Dasar yang Mengelola Dana BOS	639 Satuan Pendidikan	66,963,120,000	Semua Kab/Kota, Semua Kecamatan, Semua Kelurahan	DAK Non Fisik-BOS Reguler	639 Satuan Pendidikan	66,963,120,000	Dinas Pendidikan
					Semua Kab/Kota, Semua Kecamatan, Semua Kelurahan	Bantuan Keuangan Khusus dari Pemerintah Provinsi			
1 01 002 2.01 031	Pembangunan Laboratorium Sekolah Dasar	Jumlah Ruang Laboratorium Sekolah Dasar yang Telah Dibangun	214 Ruang	52,828,254,000	Semua Kab/Kota, Semua Kecamatan, Semua Kelurahan	DAK Fisik-Bidang Pendidikan-Reguler-SD	214 Ruang	52,828,254,000	Dinas Pendidikan
1 01 002 2.01 032	Rehabilitasi Sedang/Berat Laboratorium Sekolah Dasar	Jumlah Laboratorium Sekolah Dasar yang Telah Direhabilitasi Sedang/Berat	4 Ruang	592,468,000	Semua Kab/Kota, Semua Kecamatan, Semua Kelurahan	DAK Fisik-Bidang Pendidikan-Reguler-SD	4 Ruang	592,468,000	Dinas Pendidikan
1 01 002 2.02	Pengelolaan Pendidikan Sekolah Menengah Pertama	Jumlah lembaga SMP yang terakreditasi minimal B	140 Lembaga	183,611,413,000	Semua Kab/Kota, Semua Kecamatan, Semua Kelurahan		140 Lembaga	183,611,413,000	
1 01 002 2.02 002	Penambahan Ruang Kelas Baru	Jumlah Ruang Kelas Baru yang Bertambah	52 Ruang	16,240,068,000	Semua Kab/Kota, Semua Kecamatan, Semua Kelurahan	DAK Fisik-Bidang Pendidikan-Reguler-SMP	52 Ruang	16,240,068,000	Dinas Pendidikan

Kode	Urusan/ Bidang Urusan/ Program/ Kegiatan/ Sub Kegiatan	Indikator Program/ Kegiatan/ Sub Kegiatan	Capaian Kinerja dan Kerangka Pendanaan				Prakiraan Maju Rencana Tahun 2024		Perangkat Daerah Penanggung Jawab
			Target 2023	Pagu Indikatif	Lokasi	Sumber Dana	Target	Pagu Indikatif	
1 01 002 2.02 005	Pembangunan Perpustakaan Sekolah	Jumlah Perpustakaan Sekolah yang Telah Dibangun	10 Ruang	5,205,330,000	Semua Kab/Kota, Semua Kecamatan, Semua Kelurahan	DAK Fisik-Bidang Pendidikan-Reguler-SMP	10 Ruang	5,205,330,000	Dinas Pendidikan
1 01 002 2.02 006	Pembangunan Laboratorium	Jumlah Ruang Laboratorium yang Telah Dibangun	21 Ruang	12,297,201,000	Semua Kab/Kota, Semua Kecamatan, Semua Kelurahan	DAK Fisik-Bidang Pendidikan-Reguler-SMP	21 Ruang	12,297,201,000	Dinas Pendidikan
1 01 002 2.02 012	Pembangunan Sarana, Prasarana dan Utilitas Sekolah	Jumlah Sarana, Prasarana dan Utilitas Sekolah yang Telah Dibangun	205 Unit	39,658,115,000	Semua Kab/Kota, Semua Kecamatan, Semua Kelurahan	DAK Fisik-Bidang Pendidikan-Reguler-SMP	205 Unit	39,658,115,000	Dinas Pendidikan
1 01 002 2.02 014	Rehabilitasi Sedang/Berat Ruang Kelas Sekolah	Jumlah Ruang kelas sekolah yang Telah Direhabilitasi Sedang/Berat	170 Ruang	31,856,470,000	Semua Kab/Kota, Semua Kecamatan, Semua Kelurahan	DAK Fisik-Bidang Pendidikan-Reguler-SMP	170 Ruang	31,856,470,000	Dinas Pendidikan
1 01 002 2.02 015	Rehabilitasi Sedang/Berat Ruang Guru Sekolah	Jumlah Ruang Guru Sekolah yang Telah Direhabilitasi Sedang/Berat	9 Ruang	2,810,781,000	Semua Kab/Kota, Semua Kecamatan, Semua Kelurahan	DAK Fisik-Bidang Pendidikan-Reguler-SMP	9 Ruang	2,810,781,000	Dinas Pendidikan
1 01 002 2.02 016	Rehabilitasi Sedang/Berat Ruang Unit Kesehatan Sekolah	Jumlah Ruang Unit Kesehatan Sekolah yang Telah Direhabilitasi Sedang/Berat	5 Ruang	223,080,000	Semua Kab/Kota, Semua Kecamatan, Semua Kelurahan	DAK Fisik-Bidang Pendidikan-Reguler-SMP	5 Ruang	223,080,000	Dinas Pendidikan
1 01 002 2.02 017	Rehabilitasi Sedang/Berat Perpustakaan Sekolah	Jumlah Perpustakaan Sekolah yang Telah Direhabilitasi Sedang/Berat	10 Ruang	3,123,090,000	Semua Kab/Kota, Semua Kecamatan, Semua Kelurahan	DAK Fisik-Bidang Pendidikan-Reguler-SMP	10 Ruang	3,123,090,000	Dinas Pendidikan

Kode	Urusan/ Bidang Urusan/ Program/ Kegiatan/ Sub Kegiatan	Indikator Program/ Kegiatan/ Sub Kegiatan	Capaian Kinerja dan Kerangka Pendanaan				Prakiraan Maju Rencana Tahun 2024		Perangkat Daerah Penanggung Jawab
			Target 2023	Pagu Indikatif	Lokasi	Sumber Dana	Target	Pagu Indikatif	
1.01.002.2.02.018	Rehabilitasi Sedang/Berat Laboratorium	Jumlah Laboratorium yang Telah Direhabilitasi Sedang/Berat	22 Ruang	7,729,568,000	Semua Kab/Kota, Semua Kecamatan, Semua Kelurahan	DAK Fisik-Bidang Pendidikan-Reguler-SMP	22 Ruang	7,729,568,000	Dinas Pendidikan
1.01.002.2.02.024	Rehabilitasi Sedang/Berat Sarana, Prasarana dan Utilitas Sekolah	Jumlah Sarana, Prasarana dan Utilitas Sekolah yang Telah Direhabilitasi Sedang/Berat	69 Unit	8,016,009,000	Semua Kab/Kota, Semua Kecamatan, Semua Kelurahan	Dana Transfer Umum-Dana Alokasi Umum	69 Unit	8,016,009,000	Dinas Pendidikan
					Semua Kab/Kota, Semua Kecamatan, Semua Kelurahan	DAK Fisik-Bidang Pendidikan-Reguler-SMP			
1.01.002.2.02.025	Pengadaan Mebel Sekolah	Jumlah Mebel Sekolah yang Tersedia	34 Paket	1,250,000,000	Semua Kab/Kota, Semua Kecamatan, Semua Kelurahan	Dana Insentif Daerah	34 Paket	1,250,000,000	Dinas Pendidikan
1.01.002.2.02.027	Pengadaan Perlengkapan Sekolah	Jumlah Perlengkapan Sekolah yang Tersedia	40 Paket	1,393,255,000	Semua Kab/Kota, Semua Kecamatan, Semua Kelurahan	Dana Insentif Daerah	40 Paket	1,393,255,000	Dinas Pendidikan
1.01.002.2.02.028	Pengadaan Perlengkapan Siswa	Jumlah Perlengkapan Siswa yang Tersedia	1000 Paket	85,000,000	Semua Kab/Kota, Semua Kecamatan, Semua Kelurahan	Dana Transfer Umum-Dana Alokasi Umum	1000 Paket	85,000,000	Dinas Pendidikan
1.01.002.2.02.032	Penyediaan Biaya Personil Peserta Didik Sekolah Menengah Pertama	Jumlah Peserta didik Sekolah Menengah Pertama yang Menerima Biaya Personil Peserta Didik	3250 Peserta Didik	1,670,000,000	Semua Kab/Kota, Semua Kecamatan, Semua Kelurahan	Dana Transfer Umum-Dana Alokasi Umum	3250 Peserta Didik	1,670,000,000	Dinas Pendidikan
1.01.002.2.02.035	Pengadaan Alat Praktik dan Peraga Siswa	Jumlah Alat Praktik dan Peraga Siswa yang Tersedia	4 Paket	500,000,000	Semua Kab/Kota, Semua Kecamatan, Semua Kelurahan	DAK Fisik-Bidang Pendidikan-Reguler-SMP	4 Paket	500,000,000	Dinas Pendidikan

Kode	Urusan/ Bidang Urusan/ Program/ Kegiatan/ Sub Kegiatan	Indikator Program/ Kegiatan/ Sub Kegiatan	Capaian Kinerja dan Kerangka Pendanaan				Prakiraan Maju Rencana Tahun 2024		Perangkat Daerah Penanggung Jawab
			Target 2023	Pagu Indikatif	Lokasi	Sumber Dana	Target	Pagu Indikatif	
1.01.002.2.02.036	Penyelenggaraan Proses Belajar dan Ujian bagi Peserta Didik	Jumlah Peserta Didik yang Mengikuti Proses Belajar dan Ujian	5565 Peserta Didik	150,000,000	Semua Kab/Kota, Semua Kecamatan, Semua Kelurahan	Dana Transfer Umum-Dana Alokasi Umum	5565 Peserta Didik	150,000,000	Dinas Pendidikan
					Semua Kab/Kota, Semua Kecamatan, Semua Kelurahan	Dana Insentif Daerah			
1.01.002.2.02.037	Penyiapan dan Tindak Lanjut Evaluasi Satuan Pendidikan Sekolah Menengah Pertama	Jumlah Satuan Pendidikan Menengah Pertama yang Siap Dievaluasi dan Melaksanakan Rekomendasi	155 Satuan Pendidikan	50,000,000	Semua Kab/Kota, Semua Kecamatan, Semua Kelurahan	Dana Transfer Umum-Dana Alokasi Umum	155 Satuan Pendidikan	50,000,000	Dinas Pendidikan
1.01.002.2.02.038	Pembinaan Minat, Bakat dan Kreativitas Siswa	Jumlah Siswa yang Mengikuti Ajang Kompetisi/Lomba Akademik dan Non Akademik	144 Peserta Didik	200,000,000	Semua Kab/Kota, Semua Kecamatan, Semua Kelurahan	Dana Insentif Daerah	144 Peserta Didik	200,000,000	Dinas Pendidikan
1.01.002.2.02.040	Pengembangan Karir Pendidik dan Tenaga Kependidikan pada Satuan Pendidikan Sekolah Menengah Pertama	Jumlah Pendidik dan Tenaga Kependidikan yang Mendapatkan Fasilitas Kenaikan Pangkat/Golongan, Pemberian Promosi, Peningkatan	857 Orang	138,000,000	Semua Kab/Kota, Semua Kecamatan, Semua Kelurahan	Dana Transfer Umum-Dana Alokasi Umum	857 Orang	138,000,000	Dinas Pendidikan
					Semua Kab/Kota, Semua Kecamatan, Semua Kelurahan	Dana Insentif Daerah			
					Semua Kab/Kota, Semua Kecamatan, Semua Kelurahan	Bantuan Keuangan Khusus dari Pemerintah Provinsi			
1.01.002.2.02.041	Pembinaan Kelembagaan dan Manajemen Sekolah	Jumlah Sekolah Menengah Pertama yang Dilaksanakan Pembinaan	155 Satuan Pendidikan	75,000,000	Semua Kab/Kota, Semua Kecamatan, Semua Kelurahan	Dana Transfer Umum-Dana Alokasi Umum	155 Satuan Pendidikan	75,000,000	Dinas Pendidikan
1.01.002.2.02.042	Pengelolaan Dana BOS Sekolah Menengah Pertama	Jumlah Sekolah Menengah pertama yang Mengelola Dana BOS	155 Satuan Pendidikan	48,205,120,000	Semua Kab/Kota, Semua Kecamatan, Semua Kelurahan	DAK Non Fisik-BOS Reguler	155 Satuan Pendidikan	48,205,120,000	Dinas Pendidikan
					Semua Kab/Kota, Semua Kecamatan, Semua Kelurahan	Bantuan Keuangan Khusus dari Pemerintah Provinsi			

Kode	Urusan/ Bidang Urusan/ Program/ Kegiatan/ Sub Kegiatan	Indikator Program/ Kegiatan/ Sub Kegiatan	Capaian Kinerja dan Kerangka Pendanaan				Prakiraan Maju Rencana Tahun 2024		Perangkat Daerah Penanggung Jawab
			Target 2023	Pagu Indikatif	Lokasi	Sumber Dana	Target	Pagu Indikatif	
1 01 002 2.02 043	Peningkatan Kapasitas Pengelolaan Dana BOS Sekolah Menengah Pertama	Jumlah Tenaga yang Meningkatkan Kapasitasnya dalam Pengelolaan Dana BOS Sekolah Menengah Pertama	155 Orang	125,000,000	Semua Kab/Kota, Semua Kecamatan, Semua Kelurahan	Dana Transfer Umum-Dana Alokasi Umum	155 Orang	125,000,000	Dinas Pendidikan
1 01 002 2.02 044	Rehabilitasi Sedang/Berat Ruang TU	Jumlah Ruang TU yang Telah Direhabilitasi Sedang/Berat	7 Ruang	2,253,398,000	Semua Kab/Kota, Semua Kecamatan, Semua Kelurahan	DAK Fisik-Bidang Pendidikan-Reguler-SMP	7 Ruang	2,253,398,000	Dinas Pendidikan
1 01 002 2.02 045	Rehabilitasi Sedang/Berat Ruang Kepala Sekolah	Jumlah Ruang Kepala Sekolah yang Telah Direhabilitasi Sedang/Berat	8 Ruang	356,928,000	Semua Kab/Kota, Semua Kecamatan, Semua Kelurahan	DAK Fisik-Bidang Pendidikan-Reguler-SMP	8 Ruang	356,928,000	Dinas Pendidikan
1 01 002 2.03	Pengelolaan Pendidikan Anak Usia Dini (PAUD)	Jumlah Lembaga PAUD yang terakreditasi	448 lembaga	126,770,951,000	Semua Kab/Kota, Semua Kecamatan, Semua Kelurahan		448 lembaga	126,770,951,000	
1 01 002 2.03 003	Rehabilitasi Sedang/Berat Gedung/Ruang Kelas/Ruang Guru PAUD	Jumlah Gedung/Ruang Kelas/Ruang Guru PAUD yang Telah Direhabilitasi Sedang/Berat	116 Unit	66,895,227,000	Semua Kab/Kota, Semua Kecamatan, Semua Kelurahan	DAK Fisik-Bidang Pendidikan-Reguler-PAUD	116 Unit	66,895,227,000	Dinas Pendidikan
1 01 002 2.03 004	Rehabilitasi Sedang/Berat Pembangunan Sarana, Prasarana dan Utilitas PAUD	Jumlah Sarana, Prasarana dan Utilitas PAUD yang Telah Direhabilitasi Sedang/Berat	160 Unit	7,377,200,000	Semua Kab/Kota, Semua Kecamatan, Semua Kelurahan	Dana Transfer Umum-Dana Alokasi Umum	160 Unit	7,377,200,000	Dinas Pendidikan
1 01 002 2.03 009	Pengadaan Perlengkapan PAUD	Jumlah perlengkapan PAUD yang Tersedia	57 Paket	200,000,000	Semua Kab/Kota, Semua Kecamatan, Semua Kelurahan	Dana Insentif Daerah	57 Paket	200,000,000	Dinas Pendidikan
1 01 002 2.03 010	Pengadaan Perlengkapan Siswa PAUD	Jumlah Perlengkapan Peserta Didik PAUD yang Tersedia	100 Paket	200,000,000	Semua Kab/Kota, Semua Kecamatan, Semua Kelurahan	Dana Insentif Daerah	100 Paket	200,000,000	Dinas Pendidikan

Kode	Urusan/ Bidang Urusan/ Program/ Kegiatan/ Sub Kegiatan	Indikator Program/ Kegiatan/ Sub Kegiatan	Capaian Kinerja dan Kerangka Pendanaan				Prakiraan Maju Rencana Tahun 2024		Perangkat Daerah Penanggung Jawab
			Target 2023	Pagu Indikatif	Lokasi	Sumber Dana	Target	Pagu Indikatif	
1 01 002 2.03 012	Pengadaan Alat Praktik dan Peraga Siswa PAUD	Jumlah Alat Praktik dan Peraga PAUD yang Tersedia	55 Paket	2,000,000,000	Semua Kab/Kota, Semua Kecamatan, Semua Kelurahan	Dana Insentif Daerah	55 Paket	2,000,000,000	Dinas Pendidikan
1 01 002 2.03 013	Penyelenggaraan Proses Belajar PAUD	Jumlah Peserta Didik PAUD yang Mengikuti Proses Belajar	62773 Peserta Didik	44,672,124,000	Semua Kab/Kota, Semua Kecamatan, Semua Kelurahan	DAK Non Fisik-BOP PAUD	62773 Peserta Didik	44,672,124,000	Dinas Pendidikan
1 01 002 2.03 014	Penyiapan dan Tindak Lanjut Evaluasi Satuan PAUD	Jumlah PAUD yang Siap Dievaluasi dan Melaksanakan Rekomendasi	270 Satuan Pendidikan	100,000,000	Semua Kab/Kota, Semua Kecamatan, Semua Kelurahan	Dana Transfer Umum-Dana Alokasi Umum	270 Satuan Pendidikan	100,000,000	Dinas Pendidikan
1 01 002 2.03 016	Pengembangan Karir Pendidik dan Tenaga Kependidikan pada Satuan Pendidikan PAUD	Jumlah Pendidik dan Tenaga Kependidikan yang Mendapatkan Fasilitas Kenaikan Pangkat/ Golongan, Pemberian Promosi, Peningkatan Kompetensi dan Kualifikasi	4576 Orang	5,276,400,000	Semua Kab/Kota, Semua Kecamatan, Semua Kelurahan	Dana Insentif Daerah	4576 Orang	5,276,400,000	Dinas Pendidikan
1 01 002 2.03 017	Pembinaan Kelembagaan dan Manajemen PAUD	Jumlah PAUD yang Dilaksanakan Pembinaan Kelembagaan dan Manajemen	81 Satuan Pendidikan	50,000,000	Semua Kab/Kota, Semua Kecamatan, Semua Kelurahan	Dana Transfer Umum-Dana Alokasi Umum	81 Satuan Pendidikan	50,000,000	Dinas Pendidikan
1 01 002 2.04	Pengelolaan Pendidikan Nonformal/Kesetaraan	Jumlah Lembaga Pendidikan Nonformal/Kesetaraan yang Aktif Melaksanakan Kegiatan Pembelajaran	36 lembaga	7,170,260,000	Semua Kab/Kota, Semua Kecamatan, Semua Kelurahan		36 lembaga	7,170,260,000	
1 01 002 2.04 009	Pengadaan Perlengkapan Pendidikan Nonformal / Kesetaraan	Jumlah Perlengkapan Pendidikan Nonformal/Kesetaraan yang Tersedia	36 Paket	50,000,000	Semua Kab/Kota, Semua Kecamatan, Semua Kelurahan	Dana Insentif Daerah	36 Paket	50,000,000	Dinas Pendidikan
1 01 002 2.04 010	Penyediaan Biaya Personil Peserta Didik Nonformal/Kesetaraan	Jumlah Peserta Didik Nonformal/Kesetaraan yang Menerima Biaya Personil Peserta Didik	1260 Peserta Didik	5,130,000,000	Semua Kab/Kota, Semua Kecamatan, Semua Kelurahan	Dana Transfer Umum-Dana Alokasi Umum	1260 Peserta Didik	5,130,000,000	Dinas Pendidikan

Kode	Urusan/ Bidang Urusan/ Program/ Kegiatan/ Sub Kegiatan	Indikator Program/ Kegiatan/ Sub Kegiatan	Capaian Kinerja dan Kerangka Pendanaan				Prakiraan Maju Rencana Tahun 2024		Perangkat Daerah Penanggung Jawab
			Target 2023	Pagu Indikatif	Lokasi	Sumber Dana	Target	Pagu Indikatif	
1.01.002.2.04.011	Pengadaan Alat Praktik dan Peraga Siswa Nonformal / Kesetaraan	Jumlah Alat Praktik dan Peraga Siswa Nonformal/ Kesetaraan yang Tersedia	36 Paket	30,000,000	Semua Kab/Kota, Semua Kecamatan, Semua Kelurahan	Dana Insentif Daerah	36 Paket	30,000,000	Dinas Pendidikan
1.01.002.2.04.012	Penyelenggaraan Proses Belajar Nonformal/Kesetaraan	Jumlah Peserta Didik yang Mengikuti Proses Belajar	66000 Peserta Didik	1,910,260,000	Semua Kab/Kota, Semua Kecamatan, Semua Kelurahan	DAK Non Fisik-BOP Pendidikan Kesetaraan	66000 Peserta Didik	1,910,260,000	Dinas Pendidikan
					Semua Kab/Kota, Semua Kecamatan, Semua Kelurahan	Dana Insentif Daerah			
1.01.002.2.04.013	Penyiapan dan Tindak Lanjut Evaluasi Satuan Pendidikan di Pendidikan Nonformal/Kesetaraan	Jumlah Satuan Pendidikan Nonformal/Kesetaraan Siap Dievaluasi dan Melaksanakan Rekomendasi	36 Satuan Pendidikan	50,000,000	Semua Kab/Kota, Semua Kecamatan, Semua Kelurahan	Dana Insentif Daerah	36 Satuan Pendidikan	50,000,000	Dinas Pendidikan
1.01.003	PROGRAM PENGEMBANGAN KURIKULUM	Persentase Sekolah yang Mengimplementasikan Kurikulum Muatan Lokal	100 %	100,000,000	Semua Kab/Kota, Semua Kecamatan, Semua Kelurahan		100 %	100,000,000	
1.01.003.2.01	Penetapan Kurikulum Muatan Lokal Pendidikan Dasar	Jumlah Kurikulum muatan lokal pendidikan dasar yang berlaku	1 Mapel	60,000,000	Semua Kab/Kota, Semua Kecamatan, Semua Kelurahan		1 Mapel	60,000,000	
1.01.003.2.01.001	Penyusunan Kompetensi Dasar Muatan Lokal Pendidikan Dasar	Jumlah Kompetensi Dasar Muatan Lokal Pendidikan Dasar yang Tersusun	1 Dokumen	20,000,000	Semua Kab/Kota, Semua Kecamatan, Semua Kelurahan	Dana Transfer Umum-Dana Alokasi Umum	1 Dokumen	20,000,000	Dinas Pendidikan
1.01.003.2.01.002	Penyusunan Silabus Muatan Lokal Pendidikan Dasar	Jumlah Silabus Muatan Lokal Pendidikan Dasar yang Tersusun	1 Dokumen	20,000,000	Semua Kab/Kota, Semua Kecamatan, Semua Kelurahan	Dana Transfer Umum-Dana Alokasi Umum	1 Dokumen	20,000,000	Dinas Pendidikan
1.01.003.2.01.004	Pelatihan Penyusunan Kurikulum Muatan Lokal Pendidikan Dasar	Jumlah Penyusun Kurikulum Muatan Lokal Pendidikan Dasar yang Meningkatkan Kompetensinya	102 Orang	20,000,000	Semua Kab/Kota, Semua Kecamatan, Semua Kelurahan	Dana Transfer Umum-Dana Alokasi Umum	102 Orang	20,000,000	Dinas Pendidikan
1.01.003.2.02	Penetapan Kurikulum Muatan Lokal Pendidikan Anak Usia Dini dan Pendidikan Nonformal	Jumlah Kurikulum muatan lokal PAUD dan Pendidikan Nonformal yang berlaku	1 Mapel	40,000,000	Semua Kab/Kota, Semua Kecamatan, Semua Kelurahan		1 Mapel	40,000,000	

Kode	Urusan/ Bidang Urusan/ Program/ Kegiatan/ Sub Kegiatan	Indikator Program/ Kegiatan/ Sub Kegiatan	Capaian Kinerja dan Kerangka Pendanaan				Prakiraan Maju Rencana Tahun 2024		Perangkat Daerah Penanggung Jawab
			Target 2023	Pagu Indikatif	Lokasi	Sumber Dana	Target	Pagu Indikatif	
1 01 003 2.02 001	Penyusunan Kompetensi Dasar Muatan Lokal Pendidikan Anak Usia Dini dan Pendidikan Nonformal	Jumlah Kompetensi Dasar Muatan Lokal Pendidikan Anak Usia Dini dan Pendidikan Nonformal yang Tersusun	1 Dokumen	20,000,000	Semua Kab/Kota, Semua Kecamatan, Semua Kelurahan	Dana Transfer Umum-Dana Alokasi Umum	1 Dokumen	20,000,000	Dinas Pendidikan
1 01 003 2.02 002	Penyusunan Silabus Muatan Lokal Pendidikan Anak Usia Dini dan Pendidikan Nonformal	Jumlah Silabus Muatan Lokal Pendidikan Anak Usia Dini dan Pendidikan Nonformal yang Tersusun	1 Dokumen	20,000,000	Semua Kab/Kota, Semua Kecamatan, Semua Kelurahan	Dana Transfer Umum-Dana Alokasi Umum	1 Dokumen	20,000,000	Dinas Pendidikan
1 01 004	PROGRAM PENDIDIK DAN TENAGA KEPENDIDIKAN	Persentase Guru PAUD, SD, SMP Berkualifikasi, Pendidikan Minimal S1/D4	74.95 %	240,000,000	Semua Kab/Kota, Semua Kecamatan, Semua Kelurahan		74.95 %	240,000,000	
1 01 004 2.01	Pemerataan Kuantitas dan Kualitas Pendidik dan Tenaga Kependidikan bagi Satuan Pendidikan Dasar, PAUD, dan Pendidikan Nonformal/Kesetaraan	Jumlah Pendidik dan Tenaga Kependidikan yang Naik Jabatan Tepat Waktu	612 Orang	240,000,000	Semua Kab/Kota, Semua Kecamatan, Semua Kelurahan		612 Orang	240,000,000	
1 01 004 2.01 001	Perhitungan dan Pemetaan Pendidik dan Tenaga Kependidikan Satuan Pendidikan Dasar, PAUD, dan Pendidikan Nonformal/Kesetaraan	Jumlah Dokumen Hasil Perhitungan dan Pemetaan Pendidik dan Tenaga Kependidikan Satuan Satuan Pendidikan Dasar, PAUD, dan Pendidikan Nonformal/Kesetaraan	1 Dokumen	200,000,000	Semua Kab/Kota, Semua Kecamatan, Semua Kelurahan	Dana Insentif Daerah	1 Dokumen	200,000,000	Dinas Pendidikan
1 01 004 2.01 002	Penataan Pendistribusian Pendidik dan Tenaga Kependidikan bagi Satuan Pendidikan Dasar, PAUD, dan Pendidikan Nonformal/Kesetaraan	Jumlah Laporan Hasil Pelaksanaan Penataan Pendistribusian Pendidik dan Tenaga Kependidikan Satuan Pendidikan Dasar, PAUD, dan Pendidikan Nonformal/Kesetaraan	1 Laporan	40,000,000	Semua Kab/Kota, Semua Kecamatan, Semua Kelurahan	Dana Insentif Daerah	1 Laporan	40,000,000	Dinas Pendidikan
TOTAL				1,441,596,822,782				1,441,596,822,782	

Kode	Urusan/ Bidang Urusan/ Program/ Kegiatan/ Sub Kegiatan	Indikator Program/ Kegiatan/ Sub Kegiatan	Capaian Kinerja dan Kerangka Pendanaan				Prakiraan Maju Rencana Tahun 2024		Perangkat Daerah Penanggung Jawab				
			Target 2023	Pagu Indikatif	Lokasi	Sumber Dana	Target	Pagu Indikatif					
1	URUSAN PEMERINTAHAN WAJIB YANG BERKAITAN DENGAN PELAYANAN DASAR												
1	02	URUSAN PEMERINTAHAN BIDANG KESEHATAN			351,820,568,308			452,678,374,990					
1	02	001		PROGRAM PENUNJANG URUSAN PEMERINTAHAN DAERAH KABUPATEN/KOTA	Nilai IKM Internal Dinas Kesehatan	82,76 persen		103,242,448,000		82,76 persen	110,567,438,000		
1	02	001	2.01	Perencanaan, Penganggaran, dan Evaluasi Kinerja Perangkat Daerah	Prosentase Dokumen Perencanaan dan Evaluasi Kinerja Perangkat daerah Yang disusun Tepat waktu	100 persen		102,500,000		100 persen	102,500,000		
1	02	001	2.01	001	Penyusunan Dokumen Perencanaan Perangkat Daerah	Jumlah Dokumen Perencanaan Perangkat Daerah	5 dokumen	25,500,000	Kab. Lamongan, Semua Kecamatan, Semua Kelurahan	Dana Transfer Umum-Dana Alokasi Umum	5 dokumen	25,500,000	Dinas Kesehatan
1	02	001	2.01	007	Evaluasi Kinerja Perangkat Daerah	Jumlah Laporan Evaluasi Kinerja Perangkat Daerah	10 Laporan	77,000,000	Kab. Lamongan, Semua Kecamatan, Semua Kelurahan	Dana Transfer Umum-Dana Alokasi Umum	10 Laporan	77,000,000	Dinas Kesehatan
1	02	001	2.02		Administrasi Keuangan Perangkat Daerah	Prosentase Penyediaan Administrasi Dan Pelaporan Keuangan Yang tepat waktu	100 persen	83,677,000,000			100 persen	88,005,000,000	
1	02	001	2.02	001	Penyediaan Gaji dan Tunjangan ASN	Jumlah Orang yang Menerima Gaji dan Tunjangan ASN	1200 Orang/bulan	83,500,000,000	Kab. Lamongan, Semua Kecamatan, Semua Kelurahan	Dana Transfer Umum-Dana Alokasi Umum	1200 Orang/bulan	87,675,000,000	Dinas Kesehatan
1	02	001	2.02	005	Koordinasi dan Penyusunan Laporan Keuangan Akhir Tahun SKPD	Jumlah Laporan Keuangan Akhir Tahun SKPD dan Laporan Hasil Koordinasi Penyusunan Laporan Keuangan Akhir Tahun SKPD	5 Laporan	27,000,000	Kab. Lamongan, Semua Kecamatan, Semua Kelurahan	Dana Transfer Umum-Dana Alokasi Umum	5 Laporan	30,000,000	Dinas Kesehatan
1	02	001	2.02	007	Koordinasi dan Penyusunan Laporan Keuangan Bulanan/ Triwulanan/ Semesteran SKPD	Jumlah Laporan Keuangan Bulanan/ Triwulanan/ Semesteran SKPD dan Laporan Koordinasi Penyusunan Laporan Keuangan Bulanan/ Triwulanan/ Semesteran SKPD	32 puskesmas	150,000,000	Kab. Lamongan, Semua Kecamatan, Semua Kelurahan	Dana Transfer Umum-Dana Alokasi Umum	32 puskesmas	300,000,000	Dinas Kesehatan
1	02	001	2.05		Administrasi Kepegawaian Perangkat Daerah	Persentase administrasi kepegawaian yang tercukupi	100 persen	110,000,000			100 persen	235,000,000	

1	02	001	2.05	002	Pengadaan Pakaian Dinas beserta Atribut Kelengkapannya	Jumlah Paket Pakaian Dinas beserta Atribut Kelengkapannya	150 Paket	70,000,000	Kab. Lamongan, Semua Kecamatan, Semua Kelurahan	Dana Transfer Umum-Dana Alokasi Umum	150 Paket	85,000,000	Dinas Kesehatan
1	02	001	2.05	009	Pendidikan dan Pelatihan Pegawai Berdasarkan Tugas dan Fungsi	Jumlah Pegawai Berdasarkan Tugas dan Fungsi yang Mengikuti Pendidikan dan Pelatihan	33 orang	40,000,000	Kab. Lamongan, Semua Kecamatan, Semua Kelurahan	Dana Transfer Umum-Dana Alokasi Umum	33 orang	150,000,000	Dinas Kesehatan
1	02	001	2.06		Administrasi Umum Perangkat Daerah	Persentase Administrasi Umum yang Tercukupi Dengan Baik	100 persen	150,000,000			100 persen	345,000,000	
1	02	001	2.06	001	Penyediaan Komponen Instalasi Listrik/Penerangan Bangunan Kantor	Jumlah Paket Komponen Instalasi Listrik/Penerangan Bangunan Kantor yang Disediakan	15 Paket	20,000,000	Kab. Lamongan, Semua Kecamatan, Semua Kelurahan	Dana Transfer Umum-Dana Alokasi Umum	15 Paket	30,000,000	Dinas Kesehatan
1	02	001	2.06	003	Penyediaan Peralatan Rumah Tangga	Jumlah Paket Peralatan Rumah Tangga yang Disediakan	30 Paket	7,500,000	Kab. Lamongan, Semua Kecamatan, Semua Kelurahan	Dana Transfer Umum-Dana Alokasi Umum	30 Paket	20,000,000	Dinas Kesehatan
1	02	001	2.06	004	Penyediaan Bahan Logistik Kantor	Jumlah Paket Bahan Logistik Kantor yang Disediakan	33 Paket	50,000,000	Kab. Lamongan, Semua Kecamatan, Semua Kelurahan	Dana Transfer Umum-Dana Alokasi Umum	33 Paket	150,000,000	Dinas Kesehatan
1	02	001	2.06	005	Penyediaan Barang Cetak dan Penggandaan	Jumlah Paket Barang Cetak dan Penggandaan yang Disediakan	5 paket	15,000,000	Kab. Lamongan, Semua Kecamatan, Semua Kelurahan	Dana Transfer Umum-Dana Alokasi Umum	5 paket	30,000,000	Dinas Kesehatan
1	02	001	2.06	006	Penyediaan Bahan Bacaan dan Peraturan Perundang-undangan	Jumlah Dokumen Bahan Bacaan dan Peraturan Perundang-undangan yang Disediakan	5 Dokumen	7,500,000	Kab. Lamongan, Semua Kecamatan, Semua Kelurahan	Dana Transfer Umum-Dana Alokasi Umum	5 Dokumen	15,000,000	Dinas Kesehatan

1	02	001	2.06	009	Penyelenggaraan Rapat Koordinasi dan Konsultasi SKPD	Jumlah Laporan Penyelenggaraan Rapat Koordinasi dan Konsultasi SKPD	12 Laporan	50,000,000	Kab. Lamongan, Semua Kecamatan, Semua Kelurahan	Dana Transfer Umum-Dana Alokasi Umum	12 Laporan	100,000,000	Dinas Kesehatan
1	02	001	2.07		Pengadaan Barang Milik Daerah Penunjang Urusan Pemerintahan Daerah	Persentase administrasi pengadaan jasa penunjang dengan baik	100 persen	50,000,000			100 persen	250,000,000	
1	02	001	2.07	006	Pengadaan Peralatan dan Mesin Lainnya	Jumlah Peralatan dan Mesin Lainnya yang Dipelihara	3 Unit	50,000,000	Kab. Lamongan, Semua Kecamatan, Semua Kelurahan	Dana Transfer Umum-Dana Alokasi Umum	3 Unit	250,000,000	Dinas Kesehatan
						Jumlah Unit Peralatan dan Mesin Lainnya yang Disediakan	3 Unit				3 Unit		
1	02	001	2.08		Penyediaan Jasa Penunjang Urusan Pemerintahan Daerah	Prosentase administrasi penyediaan jasa penunjang dengan baik	100 persen	19,002,948,000			100 persen	21,029,938,000	
1	02	001	2.08	002	Penyediaan Jasa Komunikasi, Sumber Daya Air dan Listrik	Jumlah Laporan Penyediaan Jasa Komunikasi, Sumber Daya Air dan Listrik yang Disediakan	4 Laporan	575,000,000	Kab. Lamongan, Semua Kecamatan, Semua Kelurahan	Dana Transfer Umum-Dana Alokasi Umum	4 Laporan	575,000,000	Dinas Kesehatan
1	02	001	2.08	003	Penyediaan Jasa Peralatan dan Perlengkapan Kantor	Jumlah Laporan Penyediaan Jasa Peralatan dan Perlengkapan Kantor yang Disediakan	12 Laporan	35,000,000	Kab. Lamongan, Semua Kecamatan, Semua Kelurahan	Dana Transfer Umum-Dana Alokasi Umum	12 Laporan	50,000,000	Dinas Kesehatan
1	02	001	2.08	004	Penyediaan Jasa Pelayanan Umum Kantor	Jumlah Laporan Penyediaan Jasa Pelayanan Umum Kantor yang Disediakan	659 Laporan	18,392,948,000	Kab. Lamongan, Semua Kecamatan, Semua Kelurahan	Dana Transfer Umum-Dana Alokasi Umum	659 Laporan	20,404,938,000	Dinas Kesehatan
1	02	001	2.09		Pemeliharaan Barang Milik Daerah Penunjang Urusan Pemerintahan Daerah	Prosentase administrasi pemeliharaan BMD dengan baik	100 persen	150,000,000			100 persen	600,000,000	
1	02	001	2.09	002	Penyediaan Jasa Pemeliharaan, Biaya Pemeliharaan, Pajak dan Perizinan Kendaraan Dinas Operasional atau Lapangan	Jumlah Kendaraan Dinas Operasional atau Lapangan yang Dipelihara dan Dibayarkan Pajak dan Perizinannya	8 Unit	50,000,000	Kab. Lamongan, Semua Kecamatan, Semua Kelurahan	Dana Transfer Umum-Dana Alokasi Umum	8 Unit	200,000,000	Dinas Kesehatan

1	02	001	2.09	009	Pemeliharaan/Rehabilitasi Gedung Kantor dan Bangunan Lainnya	Jumlah Gedung Kantor dan Bangunan Lainnya yang Dipelihara/Direhabilitasi	2 Unit	100,000,000	Kab. Lamongan, Semua Kecamatan, Semua Kelurahan	Dana Transfer Umum-Dana Alokasi Umum	2 Unit	400,000,000	Dinas Kesehatan
1	02	002			PROGRAM PEMENUHAN UPAYA KESEHATAN PERORANGAN DAN UPAYA KESEHATAN MASYARAKAT	Persentase Fasyankes Sesuai Standar Akreditasi	30 persen	241,309,464,408			30 persen	333,440,385,540	
1	02	002	2.01		Penyediaan Fasilitas Pelayanan Kesehatan untuk UKM dan UKP Kewenangan Daerah Kabupaten/Kota	Prosentase Fasyankes Sesuai Standart	100 persen	103,524,280,308			100 persen	162,851,789,490	
1	02	002	2.01	001	Pembangunan Rumah Sakit beserta Sarana dan Prasarana Pendukungnya	Jumlah Rumah Sakit Baru yang Memenuhi Rasio Tempat Tidur Terhadap Jumlah Penduduk Minimal 1:1000	1 Unit	31,000,000,000	Kab. Lamongan, Semua Kecamatan, Semua Kelurahan	Dana Transfer Umum-Dana Alokasi Umum	1 Unit	95,500,000,000	Dinas Kesehatan
1	02	002	2.01	009	Rehabilitasi dan Pemeliharaan Puskesmas	Jumlah Sarana, Prasarana dan Alat Kesehatan yang Telah Dilakukan Rehabilitasi dan Pemeliharaan Oleh Puskesmas	2 Unit	3,500,000,000	Kab. Lamongan, Semua Kecamatan, Semua Kelurahan	Dana Transfer Umum-Dana Alokasi Umum	2 Unit	7,000,000,000	Dinas Kesehatan
1	02	002	2.01	010	Rehabilitasi dan Pemeliharaan Fasilitas Kesehatan Lainnya	Jumlah Sarana, Prasarana dan Alat Kesehatan yang Telah Dilakukan Rehabilitasi dan Pemeliharaan oleh Fasilitas Kesehatan Lainnya	14 Unit	5,546,300,000	Kab. Lamongan, Semua Kecamatan, Semua Kelurahan	DBH Cukai Hasil Tembakau (CHT)	14 Unit	16,000,000,000	Dinas Kesehatan
1	02	002	2.01	012	Pengadaan Sarana Fasilitas Pelayanan Kesehatan	Jumlah Sarana di Fasilitas Pelayanan Kesehatan yang Disediakan	18 Unit	7,787,000,000	Kab. Lamongan, Semua Kecamatan, Semua Kelurahan	Dana Transfer Umum-Dana Alokasi Umum	18 Unit	15,300,000,000	Dinas Kesehatan
1	02	002	2.01	013	Pengadaan Prasarana dan Pendukung Fasilitas Pelayanan Kesehatan	Jumlah Prasarana Fasilitas Pelayanan Kesehatan yang Disediakan	1 Unit	300,000,000	Kab. Lamongan, Semua Kecamatan, Semua Kelurahan	DBH Cukai Hasil Tembakau (CHT)	1 Unit	6,154,697,500	Dinas Kesehatan

1	02	002	2.01	014	Pengadaan Alat Kesehatan/Alat Penunjang Medik Fasilitas Pelayanan Kesehatan	Jumlah Alat Kesehatan/Alat Penunjang Medik Fasilitas Pelayanan Kesehatan yang Disediakan	43299 Unit	54,363,503,708	Kab. Lamongan, Semua Kecamatan, Semua Kelurahan	Dana Transfer Umum-Dana Alokasi Umum	43299 Unit	13,218,580,990	Dinas Kesehatan
1	02	002	2.01	016	Pengadaan Obat, Vaksin	Jumlah Obat dan Vaksin yang Disediakan	1 Paket	400,000,000	Kab. Lamongan, Semua Kecamatan, Semua Kelurahan	DAK Non Fisik-BOKKB-Pengawasan Obat dan Makanan	1 Paket	3,900,000,000	Dinas Kesehatan
1	02	002	2.01	017	Pengadaan Bahan Habis Pakai	Jumlah Bahan Habis Pakai yang Disediakan	1 Paket	100,000,000	Kab. Lamongan, Semua Kecamatan, Semua Kelurahan	DAK Non Fisik-BOKKB-Pengawasan Obat dan Makanan	1 Paket	5,200,000,000	Dinas Kesehatan
1	02	002	2.01	020	Pemeliharaan Rutin dan Berkala Alat Kesehatan/Alat Penunjang Medik Fasilitas Pelayanan Kesehatan	Jumlah Alat Kesehatan/Alat Penunjang Medik Fasilitas Layanan Kesehatan yang Terpelihara Sesuai Standar	15 Unit	273,965,600	Kab. Lamongan, Semua Kecamatan, Semua Kelurahan	DBH Cukai Hasil Tembakau (CHT)	15 Unit	300,000,000	Dinas Kesehatan
1	02	002	2.01	021	Distribusi Alat Kesehatan, Obat, Vaksin, Bahan Medis Habis Pakai (BMHP), Makanan dan Minuman ke Puskesmas serta Fasilitas Kesehatan Lainnya	Jumlah Distribusi Alat Kesehatan, Obat, Vaksin, Bahan Medis Habis Pakai (BMHP), Makanan dan Minuman yang Didistribusikan ke Puskesmas serta Fasilitas Kesehatan Lainnya	12 Paket	253,511,000	Kab. Lamongan, Semua Kecamatan, Semua Kelurahan	Dana Transfer Umum-Dana Alokasi Umum	12 Paket	278,511,000	Dinas Kesehatan
1	02	002	2.02		Penyediaan Layanan Kesehatan untuk UKM dan UKP Rujukan Tingkat Daerah Kabupaten/Kota	Persentase unit pelayanan yang menerapkan standar pelayanan	100 persen	135,028,275,600			100 persen	168,686,023,950	
1	02	002	2.02	001	Pengelolaan Pelayanan Kesehatan Ibu Hamil	Jumlah Ibu Hamil yang Mendapatkan Pelayanan Kesehatan Sesuai Standar	16002 Orang	1,090,500,000	Kab. Lamongan, Semua Kecamatan, Semua Kelurahan	Dana Transfer Umum-Dana Alokasi Umum	16002 Orang	1,172,050,000	Dinas Kesehatan
1	02	002	2.02	002	Pengelolaan Pelayanan Kesehatan Ibu Bersalin	Jumlah Ibu Bersalin yang Mendapatkan Pelayanan Kesehatan Sesuai Standar	228 Orang	883,150,000	Kab. Lamongan, Semua Kecamatan, Semua Kelurahan	Dana Transfer Umum-Dana Alokasi Umum	228 Orang	1,191,465,000	Dinas Kesehatan
										DAK Non Fisik-BOKKB-Jaminan Persalinan			

1	02	002	2.02	003	Pengelolaan Pelayanan Kesehatan Bayi Baru Lahir	Jumlah Bayi Baru Lahir yang Mendapatkan Pelayanan Kesehatan Sesuai Standar	14547 Orang	1,075,000,000	Kab. Lamongan, Semua Kecamatan, Semua Kelurahan	Dana Transfer Umum-Dana Alokasi Umum	14547 Orang	1,155,000,000	Dinas Kesehatan
										DAK Non Fisik-BOKB-KB			
1	02	002	2.02	004	Pengelolaan Pelayanan Kesehatan Balita	Jumlah Balita yang Mendapatkan Pelayanan Kesehatan Sesuai Standar	59805 Orang	1,055,000,100	Kab. Lamongan, Semua Kecamatan, Semua Kelurahan	Dana Transfer Umum-Dana Alokasi Umum	59805 Orang	1,160,500,000	Dinas Kesehatan
										DAK Non Fisik-BOKKB-BOK			
1	02	002	2.02	005	Pengelolaan Pelayanan Kesehatan pada Usia Pendidikan Dasar	Jumlah Anak Usia Pendidikan Dasar yang Mendapatkan Pelayanan Kesehatan Sesuai Standar	146650 Orang	1,058,385,800	Kab. Lamongan, Semua Kecamatan, Semua Kelurahan	Dana Transfer Umum-Dana Alokasi Umum	146650 Orang	1,164,224,300	Dinas Kesehatan
										DAK Non Fisik-BOKKB-BOK			
1	02	002	2.02	006	Pengelolaan Pelayanan Kesehatan pada Usia Produktif	Jumlah Penduduk Usia Produktif yang Mendapatkan Pelayanan Kesehatan Sesuai Standar	837.27 Orang	65,000,000	Kab. Lamongan, Semua Kecamatan, Semua Kelurahan	Dana Transfer Umum-Dana Alokasi Umum	837.27 Orang	48,000,000	Dinas Kesehatan
										DAK Non Fisik-BOKKB-BOK			
1	02	002	2.02	007	Pengelolaan Pelayanan Kesehatan pada Usia Lanjut	Jumlah Penduduk Usia Lanjut yang Mendapatkan Pelayanan Kesehatan Sesuai Standar	205722 Orang	1,054,531,200	Kab. Lamongan, Semua Kecamatan, Semua Kelurahan	Dana Transfer Umum-Dana Alokasi Umum	205722 Orang	1,159,984,320	Dinas Kesehatan
										DAK Non Fisik-BOKKB-BOK			
1	02	002	2.02	008	Pengelolaan Pelayanan Kesehatan Penderita Hipertensi	Jumlah Penderita Hipertensi yang Mendapatkan Pelayanan Kesehatan Sesuai Standar	336.361 Orang	1,027,500,000	Kab. Lamongan, Semua Kecamatan, Semua Kelurahan	Dana Transfer Umum-Dana Alokasi Umum	336.361 Orang	2,000,000,000	Dinas Kesehatan
										DAK Non Fisik-BOKKB-BOK			
1	02	002	2.02	009	Pengelolaan Pelayanan Kesehatan Penderita Diabetes Melitus	Jumlah Penderita Diabetes Melitus yang Mendapatkan Pelayanan Kesehatan Sesuai Standar	23.264 Orang	1,027,500,000	Kab. Lamongan, Semua Kecamatan, Semua Kelurahan	Dana Transfer Umum-Dana Alokasi Umum	23.264 Orang	3,000,000,000	Dinas Kesehatan
										DAK Non Fisik-BOKKB-BOK			

1	02	002	2.02	010	Pengelolaan Pelayanan Kesehatan Orang dengan Gangguan Jiwa Berat	Jumlah Orang yang Mendapatkan Pelayanan Kesehatan Orang dengan Gangguan Jiwa Berat Sesuai Standar	2.288 Orang	1,027,500,000	Kab. Lamongan, Semua Kecamatan, Semua Kelurahan	Dana Transfer Umum-Dana Alokasi Umum	2.288 Orang	1,150,000,000	Dinas Kesehatan
										DAK Non Fisik-BOKKB-BOK			
1	02	002	2.02	011	Pengelolaan Pelayanan Kesehatan Orang Terduga Tuberkulosis	Jumlah Orang Terduga Menderita Tuberkulosis yang Mendapatkan Pelayanan Sesuai Standar	13.608 Orang	1,030,000,000	Kab. Lamongan, Semua Kecamatan, Semua Kelurahan	Dana Transfer Umum-Dana Alokasi Umum	13.608 Orang	1,250,000,000	Dinas Kesehatan
										DAK Non Fisik-BOKKB-BOK			
1	02	002	2.02	012	Pengelolaan Pelayanan Kesehatan Orang dengan Risiko Terinfeksi HIV	Jumlah Orang Terduga Menderita HIV yang Mendapatkan Pelayanan Sesuai Standar	20.026 Orang	2,025,000,000	Kab. Lamongan, Semua Kecamatan, Semua Kelurahan	Dana Transfer Umum-Dana Alokasi Umum	20.026 Orang	1,250,000,000	Dinas Kesehatan
										DAK Non Fisik-BOKKB-BOK			
1	02	002	2.02	013	Pengelolaan Pelayanan Kesehatan bagi Penduduk pada Kondisi Kejadian Luar Biasa (KLB)	Jumlah Dokumen Hasil Pengelolaan Pelayanan Kesehatan bagi Penduduk pada Kondisi Kejadian Luar Biasa (KLB) Sesuai Standar	1 Dokumen	6,260,960,800	Kab. Lamongan, Semua Kecamatan, Semua Kelurahan	Dana Transfer Umum-Dana Alokasi Umum	1 Dokumen	7,437,056,800	Dinas Kesehatan
										DAK Non Fisik-BOKKB-BOK			
1	02	002	2.02	014	Pengelolaan Pelayanan Kesehatan bagi Penduduk Terdampak Krisis Kesehatan Akibat Bencana dan/atau Berpotensi Bencana	Jumlah Dokumen Hasil Pengelolaan Pelayanan Kesehatan bagi Penduduk Terdampak Krisis Kesehatan Akibat Bencana dan/atau Berpotensi Bencana Sesuai Standar	6 Dokumen	211,452,100	Kab. Lamongan, Semua Kecamatan, Semua Kelurahan	Dana Transfer Umum-Dana Alokasi Umum	6 Dokumen	225,000,000	Dinas Kesehatan
1	02	002	2.02	015	Pengelolaan Pelayanan Kesehatan Gizi Masyarakat	Jumlah Dokumen Hasil Pengelolaan Pelayanan Kesehatan Gizi Masyarakat	1 Dokumen	2,866,126,300	Kab. Lamongan, Semua Kecamatan, Semua Kelurahan	Dana Transfer Umum-Dana Alokasi Umum	1 Dokumen	3,207,738,930	Dinas Kesehatan
										DAK Non Fisik-BOKKB-BOK			
1	02	002	2.02	016	Pengelolaan Pelayanan Kesehatan Kerja dan Olahraga	Jumlah Dokumen Hasil Pengelolaan Pelayanan Kesehatan Kerja dan Olahraga	8 Dokumen	1,650,000,000	Kab. Lamongan, Semua Kecamatan, Semua Kelurahan	Dana Transfer Umum-Dana Alokasi Umum	8 Dokumen	1,822,500,000	Dinas Kesehatan
										DAK Non Fisik-BOKKB-BOK			

1	02	002	2.02	017	Pengelolaan Pelayanan Kesehatan Lingkungan	Jumlah Dokumen Hasil Pengelolaan Pelayanan Kesehatan Lingkungan	17 Dokumen	1,630,000,000	Kab. Lamongan, Semua Kecamatan, Semua Kelurahan	Dana Transfer Umum-Dana Alokasi Umum	17 Dokumen	1,800,500,000	Dinas Kesehatan
										DAK Non Fisik-BOKKB-BOK			
1	02	002	2.02	019	Pengelolaan Pelayanan Kesehatan Tradisional, Akupuntur, Asuhan Mandiri dan Tradisional Lainnya	Jumlah Dokumen Hasil Pengelolaan Pelayanan Kesehatan Tradisional, Akupuntur, Asuhan Mandiri dan Tradisional Lainnya	5 Dokumen	125,000,000	Kab. Lamongan, Semua Kecamatan, Semua Kelurahan	Dana Transfer Umum-Dana Alokasi Umum	5 Dokumen	250,000,000	Dinas Kesehatan
1	02	002	2.02	020	Pengelolaan Surveilans Kesehatan	Jumlah Dokumen Hasil Pengelolaan Surveilans Kesehatan	1 Dokumen	2,025,000,000	Kab. Lamongan, Semua Kecamatan, Semua Kelurahan	Dana Transfer Umum-Dana Alokasi Umum	1 Dokumen	2,227,500,000	Dinas Kesehatan
										DAK Non Fisik-BOKKB-BOK			
1	02	002	2.02	023	Pengelolaan Upaya Kesehatan Khusus	Jumlah Dokumen Hasil Pengelolaan Pelayanan Kesehatan Khusus	1 Dokumen	38,942,600	Kab. Lamongan, Semua Kecamatan, Semua Kelurahan	Dana Transfer Umum-Dana Alokasi Umum	1 Dokumen	80,000,000	Dinas Kesehatan
1	02	002	2.02	025	Pelayanan Kesehatan Penyakit Menular dan Tidak Menular	Jumlah Dokumen Hasil Pelayanan Kesehatan Penyakit Menular dan Tidak Menular	20 Dokumen	2,721,726,700	Kab. Lamongan, Semua Kecamatan, Semua Kelurahan	Dana Transfer Umum-Dana Alokasi Umum	20 Dokumen	3,660,000,000	Dinas Kesehatan
										DAK Non Fisik-BOKKB-BOK			
1	02	002	2.02	026	Pengelolaan Jaminan Kesehatan Masyarakat	Jumlah Dokumen Hasil Pengelolaan Jaminan Kesehatan Masyarakat	4 Dokumen	24,500,000,000	Kab. Lamongan, Semua Kecamatan, Semua Kelurahan	Pajak Rokok	4 Dokumen	37,914,000,000	Dinas Kesehatan
										Dana Transfer Umum-Dana Alokasi Umum			
1	02	002	2.02	029	Penyelenggaraan Kabupaten/Kota Sehat	Jumlah Sekolah Menengah Pertama yang Dilaksanakan Pembinaan	5 Dokumen	280,000,000	Kab. Lamongan, Semua Kecamatan, Semua Kelurahan	Dana Transfer Umum-Dana Alokasi Umum	5 Dokumen	400,000,000	Dinas Kesehatan

1	02	002	2.02	033	Operasional Pelayanan Puskesmas	Jumlah Dokumen Operasional Pelayanan Puskesmas	32 Dokumen	78,000,000,000	Kab. Lamongan, Semua Kecamatan, Semua Kelurahan	Dana Transfer Umum-Dana Alokasi Umum	32 Dokumen	78,000,000,000	Dinas Kesehatan
1	02	002	2.02	034	Operasional Pelayanan Fasilitas Kesehatan Lainnya	Jumlah Dokumen Operasional Pelayanan Fasilitas Kesehatan Lainnya	2 Dokumen	100,000,000	Kab. Lamongan, Semua Kecamatan, Semua Kelurahan	Dana Transfer Umum-Dana Alokasi Umum	2 Dokumen	100,000,000	Dinas Kesehatan
1	02	002	2.02	035	Pelaksanaan Akreditasi Fasilitas Kesehatan di Kabupaten/Kota	Jumlah Fasilitas Kesehatan yang Terakreditasi di Kabupaten/Kota	33 Unit	30,000,000	Kab. Lamongan, Semua Kecamatan, Semua Kelurahan	Dana Transfer Umum-Dana Alokasi Umum	33 Unit	1,453,504,600	Dinas Kesehatan
1	02	002	2.02	036	Investigasi Awal Kejadian Tidak Diharapkan (Kejadian Ikutan Pasca Imunisasi dan Pemberian Obat Massal)	Jumlah Laporan Hasil Investigasi Awal Kejadian Tidak Diharapkan (Kejadian Ikutan Pasca Imunisasi dan Pemberian Obat Massal)	33 Laporan	1,010,000,000	Kab. Lamongan, Semua Kecamatan, Semua Kelurahan	Dana Transfer Umum-Dana Alokasi Umum	33 Laporan	1,111,000,000	Dinas Kesehatan
										DAK Non Fisik-BOKKB-BOK			
1	02	002	2.02	037	Pelaksanaan Kewaspadaan Dini dan Respon Wabah	Jumlah Dokumen Hasil Pelaksanaan Kewaspadaan Dini dan Respon Wabah	1 Dokumen	1,110,000,000	Kab. Lamongan, Semua Kecamatan, Semua Kelurahan	Dana Transfer Umum-Dana Alokasi Umum	1 Dokumen	1,221,000,000	Dinas Kesehatan
										DAK Non Fisik-BOKKB-BOK			
1	02	002	2.02	038	Penyediaan dan Pengelolaan Sistem Penanganan Gawat Darurat Terpadu (SPGDT)	Jumlah Public Safety Center (PSC 119) Tersedia, Terkelola dan Terintegrasi Dengan Rumah Sakit Dalam Satu Sistem Penanganan Gawat Darurat Terpadu (SPGDT)	2 Unit	50,000,000	Kab. Lamongan, Semua Kecamatan, Semua Kelurahan	Dana Transfer Umum-Dana Alokasi Umum	2 Unit	75,000,000	Dinas Kesehatan
1	02	002	2.03		Penyelenggaraan Sistem Informasi Kesehatan Secara Terintegrasi	Persentase puskesmas yang menyelenggarakan SIK	100 persen	147,000,000			100 persen	169,000,000	
1	02	002	2.03	001	Pengelolaan Data dan Informasi Kesehatan	Jumlah Dokumen Hasil Pengelolaan Data dan Informasi Kesehatan	2 Dokumen	30,000,000	Kab. Lamongan, Semua Kecamatan, Semua Kelurahan	Dana Transfer Umum-Dana Alokasi Umum	2 Dokumen	31,000,000	Dinas Kesehatan

1	02	002	2.03	002	Pengelolaan Sistem Informasi Kesehatan	Jumlah Dokumen Hasil Pengelolaan Sistem Informasi Kesehatan	1 Dokumen	15,000,000	Kab. Lamongan, Semua Kecamatan, Semua Kelurahan	Dana Transfer Umum-Dana Alokasi Umum	1 Dokumen	24,500,000	Dinas Kesehatan
1	02	002	2.03	003	Pengadaan Alat/Perangkat Sistem Informasi Kesehatan dan Jaringan Internet	Jumlah Alat/Perangkat Sistem Informasi Kesehatan dan Jaringan Internet yang Disediakan	7 Unit	102,000,000	Kab. Lamongan, Semua Kecamatan, Semua Kelurahan	Dana Transfer Umum-Dana Alokasi Umum	7 Unit	113,500,000	Dinas Kesehatan
1	02	002	2.04		Penerbitan Izin Rumah Sakit Kelas C, D dan Fasilitas Pelayanan Kesehatan Tingkat Daerah Kabupaten/Kota	Persentase fasyankes yang berizin	100 persen	2,609,908,500			100 persen	1,733,572,100	
1	02	002	2.04	003	Peningkatan Mutu Pelayanan Fasilitas Kesehatan	Jumlah Fasilitas Kesehatan yang Dilakukan Pengukuran Indikator Nasional Mutu (INM) Pelayanan kesehatan	0 Unit	2,609,908,500	Kab. Lamongan, Semua Kecamatan, Semua Kelurahan	Dana Transfer Umum-Dana Alokasi Umum	0 Unit	1,733,572,100	Dinas Kesehatan
					Jumlah Fasilitas Kesehatan yang Dilakukan Pengukuran Indikator Nasional Mutu (INM) Pelayanan kesehatan	10 Unit				DAK Non Fisik-BOKKB-BOK	10 Unit		
1	02	003			PROGRAM PENINGKATAN KAPASITAS SUMBER DAYA MANUSIA KESEHATAN	Persentase Sumber Daya Manusia Kesehatan Yang Memenuhi Standar Kompetensi	100 persen	2,781,510,000			100 persen	3,085,010,000	
1	02	003	2.01		Pemberian Izin Praktik Tenaga Kesehatan di Wilayah Kabupaten/Kota	Persentase tenaga kesehatan yang memiliki izin praktek	60 persen	57,500,000			60 persen	100,000,000	
1	02	003	2.01	001	Pengendalian Perizinan Praktik Tenaga Kesehatan	Jumlah Dokumen Hasil Pengendalian Perizinan Praktik Tenaga Kesehatan	2000 Dokumen	22,500,000	Kab. Lamongan, Semua Kecamatan, Semua Kelurahan	Dana Transfer Umum-Dana Alokasi Umum	2000 Dokumen	50,000,000	Dinas Kesehatan
1	02	003	2.01	002	Pembinaan dan Pengawasan Tenaga Kesehatan serta Tindak Lanjut Perizinan Praktik Tenaga Kesehatan	Jumlah Dokumen Hasil Pembinaan dan Pengawasan Tenaga Kesehatan serta Tindak Lanjut Perizinan Praktik Tenaga Kesehatan	3 Dokumen	35,000,000	Kab. Lamongan, Semua Kecamatan, Semua Kelurahan	Dana Transfer Umum-Dana Alokasi Umum	3 Dokumen	50,000,000	Dinas Kesehatan
1	02	003	2.02		Perencanaan Kebutuhan dan Pendayagunaan Sumber Daya Manusia Kesehatan untuk UKP dan UKM di Wilayah Kabupaten/Kota	Persentase SDM Kesehatan yang dibina dan diawasi	100 persen	2,674,010,000			100 persen	2,885,010,000	
1	02	003	2.02	002	Pemenuhan Kebutuhan Sumber Daya Manusia Kesehatan Sesuai Standar	Jumlah Sumber Daya Manusia Kesehatan yang Memenuhi Standar di Fasilitas Pelayanan Kesehatan (Fasyankes)	117 Orang	2,474,010,000	Kab. Lamongan, Semua Kecamatan, Semua Kelurahan	Bantuan Keuangan	117 Orang	2,285,010,000	Dinas Kesehatan

1	02	003	2.02	003	Pembinaan dan Pengawasan Sumber Daya Manusia Kesehatan	Jumlah Dokumen Hasil Pembinaan dan Pengawasan Sumber Daya Manusia Kesehatan	33 Dokumen	200,000,000	Kab. Lamongan, Semua Kecamatan, Semua Kelurahan	Dana Transfer Umum-Dana Alokasi Umum	33 Dokumen	600,000,000	Dinas Kesehatan
1	02	003	2.03		Pengembangan Mutu dan Peningkatan Kompetensi Teknis Sumber Daya Manusia Kesehatan Tingkat Daerah Kabupaten/Kota	Persentase pelatihan teknis, fungsional dan pelatihan non klasikal yang dilaksanakan, jumlah tenaga kesehatan yang mengikuti ujian kompetensi	100 persen	50,000,000			100 persen	100,000,000	
1	02	003	2.03	001	Pengembangan Mutu dan Peningkatan Kompetensi Teknis Sumber Daya Manusia Kesehatan Tingkat Daerah Kabupaten/Kota	Jumlah Sumber Daya Manusia Kesehatan Tingkat Daerah Kabupaten/Kota yang Ditingkatkan Mutu dan Kompetensinya	100 Orang	50,000,000	Kab. Lamongan, Semua Kecamatan, Semua Kelurahan	Dana Transfer Umum-Dana Alokasi Umum	100 Orang	100,000,000	Dinas Kesehatan
1	02	004			PROGRAM SEDIAAN FARMASI, ALAT KESEHATAN DAN MAKANAN MINUMAN	Persentase Sediaan Farmasi, Alat Kesehatan dan Makan Minuman Yang Sesuai Standar	64 persen	526,876,000			64 persen	597,563,600	
1	02	004	2.01		Pemberian Izin Apotek, Toko Obat, Toko Alat Kesehatan dan Optikal, Usaha Mikro Obat Tradisional (UMOT)	Persentase Izin Apotek, Toko Obat, Toko Alat Kesehatan dan Optikal, Usaha Mikro Obat Tradisional (UMOT) yang dilakukan tindak lanjut pengawasan	64 persen	75,000,000			64 persen	75,000,000	
1	02	004	2.01	001	Pengendalian dan Pengawasan serta Tindak Lanjut Pengawasan Perizinan Apotek, Toko Obat, Toko Alat Kesehatan, dan Optikal, Usaha Mikro Obat Tradisional (UMOT)	Jumlah Dokumen Hasil Pengendalian dan Pengawasan serta Tindak Lanjut Pengawasan Perizinan Apotek, Toko Obat, Toko Alat Kesehatan, dan Optikal, Usaha Mikro Obat Tradisional (UMOT)	37 Dokumen	25,000,000	Kab. Lamongan, Semua Kecamatan, Semua Kelurahan	Dana Transfer Umum-Dana Alokasi Umum	37 Dokumen	25,000,000	Dinas Kesehatan
1	02	004	2.01	002	Penyediaan dan Pengelolaan Data Perizinan dan Tindak Lanjut Pengawasan Izin Apotek, Toko Obat, Toko Alat Kesehatan, dan Optikal, Usaha Mikro Obat Tradisional (UMOT)	Jumlah Apotek, Toko Obat, Toko Alat Kesehatan, dan Optikal, Usaha Mikro Obat Tradisional (UMOT) yang Dikendalikan dan Diawasi dalam rangka Penerbitan dan Tindak Lanjut Penerbitan Izin Apotek, Toko Obat, Toko Alat Kesehatan, dan Optikal, Usaha Mikro Obat Tradisional (UMOT)	37 Sarana	25,000,000	Kab. Lamongan, Semua Kecamatan, Semua Kelurahan	Dana Transfer Umum-Dana Alokasi Umum	37 Sarana	25,000,000	Dinas Kesehatan
1	02	004	2.01	003	Fasilitasi Pemenuhan Komitmen Izin Apotek, Toko Obat, Toko Alat Kesehatan, dan Optikal, Usaha Mikro Obat Tradisional (UMOT)	Jumlah Apotek, Toko Obat, Toko Alat Kesehatan, dan Optikal, Usaha Mikro Obat Tradisional (UMOT) yang Memenuhi Komitmen Izin	150 Sarana	25,000,000	Kab. Lamongan, Semua Kecamatan, Semua Kelurahan	Dana Transfer Umum-Dana Alokasi Umum	150 Sarana	25,000,000	Dinas Kesehatan

1	02	004	2.03		Penerbitan Sertifikat Produksi Pangan Industri Rumah Tangga dan Nomor P-IRT sebagai Izin Produksi, untuk Produk Makanan Minuman Tertentu yang Dapat Diproduksi oleh Industri Rumah Tangga	Persentase PIRT terdaftar bersertifikat produksi	100 persen		431,876,000			100 persen	482,563,600	
1	02	004	2.03	001	Pengendalian dan Pengawasan serta Tindak Lanjut Pengawasan Sertifikat Produksi Pangan Industri Rumah Tangga dan Nomor P-IRT sebagai Izin Produksi, untuk Produk Makanan Minuman Tertentu yang Dapat Diproduksi oleh Industri Rumah Tangga	Jumlah Dokumen Hasil Pengendalian dan Pengawasan serta Tindak Lanjut Pengawasan Sertifikat Produksi Pangan Industri Rumah Tangga dan Nomor P-IRT sebagai Izin Produksi, untuk Produk Makanan Minuman Tertentu yang Dapat	13 Dokumen		431,876,000	Kab. Lamongan, Semua Kecamatan, Semua Kelurahan	Dana Transfer Umum-Dana Alokasi Umum	13 Dokumen	482,563,600	Dinas Kesehatan
											DAK Non Fisik-BOKKB-Pengawasan Obat dan Makanan			
1	02	004	2.04		Penerbitan Sertifikat Laik Higiene Sanitasi Tempat Pengelolaan Makanan (TPM) antara lain Jasa Boga, Rumah Makan/Restoran dan Depot Air Minum (DAM)	Persentase sanitasi TPM bersifat Like Hygiene	100 persen		20,000,000			100 persen	40,000,000	
1	02	004	2.04	001	Pengendalian dan Pengawasan serta Tindak Lanjut Pengawasan Penerbitan Sertifikat Laik Higiene Sanitasi Tempat Pengelolaan Makanan (TPM) antara lain Jasa Boga, Rumah Makan/Restoran dan Depot Air Minum (DAM)	Jumlah Dokumen Hasil Pengendalian dan Pengawasan serta Tindak Lanjut Pengawasan Penerbitan Sertifikat Laik Higiene Sanitasi Tempat Pengelolaan Makanan (TPM) antara lain Jasa Boga, Rumah Makan/Restoran dan Depot Air Minum (DAM)	3 Dokumen		20,000,000	Kab. Lamongan, Semua Kecamatan, Semua Kelurahan	Dana Transfer Umum-Dana Alokasi Umum	3 Dokumen	40,000,000	Dinas Kesehatan
1	02	005			PROGRAM PEMBERDAYAAN MASYARAKAT BIDANG KESEHATAN	Persentase Upaya Kesehatan Berbasis Masyarakat (UKBM) yang aktif	51 persen		3,960,269,900			51 persen	4,987,977,850	
1	02	005	2.01		Advokasi, Pemberdayaan, Kemitraan, Peningkatan Peran serta Masyarakat dan Lintas Sektor Tingkat Daerah Kabupaten/Kota	persentase strata poskestren, berat badan bayi lahir normal, persentase KK yang dikunjungi dan diberi konseling kesehatan	95 persen		250,990,000			95 persen	1,166,755,600	
1	02	005	2.01	001	Peningkatan Upaya Promosi Kesehatan, Advokasi, Kemitraan dan Pemberdayaan Masyarakat	Jumlah Dokumen Promosi Kesehatan, Advokasi, Kemitraan dan Pemberdayaan Masyarakat	6 Dokumen		250,990,000	Kab. Lamongan, Semua Kecamatan, Semua Kelurahan	Dana Transfer Umum-Dana Alokasi Umum	6 Dokumen	1,166,755,600	Dinas Kesehatan
											Bantuan Keuangan			
1	02	005	2.02		Pelaksanaan Sehat dalam rangka Promotif Preventif Tingkat Daerah Kabupaten/Kota	persentase peningkatan kualitas promosi kesehatan	100 persen		1,399,279,900			100 persen	1,511,222,250	
1	02	005	2.02	001	Penyelenggaraan Promosi Kesehatan dan Gerakan Hidup Bersih dan Sehat	Jumlah Dokumen Hasil Penyelenggaraan Promosi Kesehatan dan Gerakan Hidup Bersih dan Sehat	3 Dokumen		1,235,279,900	Kab. Lamongan, Semua Kecamatan, Semua Kelurahan	Dana Transfer Umum-Dana Alokasi Umum	3 Dokumen	1,435,279,750	Dinas Kesehatan
											DAK Non Fisik-BOKKB-BOK			

1	02	005	2.02	002	Penumbuhan Kesadaran Keluarga dalam Peningkatan Derajat Kesehatan Keluarga dan Lingkungan dengan Menerapkan Perilaku Hidup Bersih dan Sehat	Jumlah Keluarga yang Mengikuti Penumbuhan Kesadaran Keluarga dalam Peningkatan Derajat Kesehatan Keluarga dan Lingkungan dengan Menerapkan Perilaku Hidup Sersih dan Sehat	78.19 Keluarga	164,000,000	Kab. Lamongan, Semua Kecamatan, Semua Kelurahan	Dana Transfer Umum-Dana Alokasi Umum	78.19 Keluarga	75,942,500	Dinas Kesehatan
1	02	005	2.03		Pengembangan dan Pelaksanaan Upaya Kesehatan Bersumber Daya Masyarakat (UKBM) Tingkat Daerah Kabupaten/Kota	persentase sarana UKBM yang meningkat	95 persen	2,310,000,000			95 persen	2,310,000,000	
1	02	005	2.03	001	Bimbingan Teknis dan Supervisi Pengembangan dan Pelaksanaan Upaya Kesehatan Bersumber Daya Masyarakat (UKBM)	Jumlah Dokumen Hasil Bimbingan Teknis dan Supervisi Upaya Kesehatan Bersumber Daya Masyarakat (UKBM)	4 Dokumen	2,310,000,000	Kab. Lamongan, Semua Kecamatan, Semua Kelurahan	Dana Transfer Umum-Dana Alokasi Umum	4 Dokumen	2,310,000,000	Dinas Kesehatan
TOTAL								351,820,568,308				452,678,374,990	

Kode	Urusan/ Bidang Urusan/ Program/ Kegiatan/ Sub Kegiatan	Indikator Program/ Kegiatan/ Sub Kegiatan	Capaian Kinerja dan Kerangka Pendanaan				Prakiraan Maju Rencana Tahun 2024		Perangkat Daerah Penanggung Jawab			
			Target 2023	Pagu Indikatif	Lokasi	Sumber Dana	Target	Pagu Indikatif				
1			URUSAN PEMERINTAHAN WAJIB YANG BERKAITAN DENGAN PELAYANAN DASAR									
1	02		URUSAN PEMERINTAHAN BIDANG KESEHATAN						8,000,000,000			
1	02	002	PROGRAM PEMENUHAN UPAYA KESEHATAN PERORANGAN DAN UPAYA KESEHATAN MASYARAKAT		10,200,000,000				8,000,000,000			
1	02	002	2.02	Penyediaan Layanan Kesehatan untuk UKM dan UKP Rujukan Tingkat Daerah Kabupaten/Kota		10,200,000,000			8,000,000,000			
1	02	002	2.02	032 Operasional Pelayanan Rumah Sakit	Jumlah Dokumen Operasional Pelayanan Rumah Sakit	3 Dokumen	10,200,000,000	Semua Kab/Kota, Semua Kecamatan, Semua Kelurahan	Pendapatan dari BLUD Dana Transfer Umum-Dana Alokasi Umum DBH Cukai Hasil Tembakau (CHT)	3 Dokumen	8,000,000,000	Dinas Kesehatan
				TOTAL		10,200,000,000			8,000,000,000			

Kode	Urusan/ Bidang Urusan/ Program/ Kegiatan/ Sub Kegiatan	Indikator Program/ Kegiatan/ Sub Kegiatan	Capaian Kinerja dan Kerangka Pendanaan				Prakiraan Maju Rencana Tahun 2024		Perangkat Daerah Penanggung Jawab
			Target 2023	Pagu Indikatif	Lokasi	Sumber Dana	Target	Pagu Indikatif	
1	URUSAN PEMERINTAHAN WAJIB YANG BERKAITAN DENGAN PELAYANAN DASAR								
1	02	URUSAN PEMERINTAHAN BIDANG KESEHATAN			216,303,920,000			221,205,092,423	
1	02	001	PROGRAM PENUNJANG URUSAN PEMERINTAHAN DAERAH KABUPATEN/KOTA	Nilai IKM Internal RSUD Dr. Soegiri	81 nilai			81 nilai	
						195,303,920,000			185,205,092,423
1	02	001	2.02	Administrasi Keuangan Perangkat Daerah	Jumlah orang yang menerima gaji dan tunjangan ASN	424 orang			424 orang
						30,303,920,000			24,531,244,847
1	02	001	2.02	001	Penyediaan Gaji dan Tunjangan ASN	Jumlah Orang yang Menerima Gaji dan Tunjangan ASN	424 Orang/bulan		424 Orang/bulan
						30,303,920,000	Kab. Lamongan, Lamongan, Tumenggungan	PENDAPATAN ASLI DAERAH (PAD)	24,531,244,847
									RSUD dr. Soegiri
1	02	001	2.10	Peningkatan Pelayanan BLUD	Jumlah kunjungan RS	159.5 orang			159.5 orang
					Jumlah obat yang diadakan	587 item			587 item
						165,000,000,000			160,673,847,576
1	02	001	2.10	001	Pelayanan dan Penunjang Pelayanan BLUD	Jumlah BLUD yang Menyediakan Pelayanan dan Penunjang Pelayanan	1 Unit Kerja		1 Unit Kerja
						165,000,000,000	Kab. Lamongan, Lamongan, Tumenggungan	Pendapatan dari BLUD	160,673,847,576
									RSUD dr. Soegiri
1	02	002		PROGRAM PEMENUHAN UPAYA KESEHATAN PERORANGAN DAN UPAYA KESEHATAN MASYARAKAT	Prosentase SPM yang Memenuhi Standar	81 %			81 %
						21,000,000,000			36,000,000,000
1	02	002	2.01	Penyediaan Fasilitas Pelayanan Kesehatan untuk UKM dan UKP Kewenangan Daerah Kabupaten/Kota	jumlah alat kesehatan/alat penunjangmedik fasilitas pelayanan kesehatan yang disediakan	11 unit			11 unit
						21,000,000,000			36,000,000,000
1	02	002	2.01	005	Pengembangan Rumah Sakit	Jumlah Rumah Sakit yang Ditingkatkan Sarana, Prasarana, Alat Kesehatan dan SDM agar Setiap Standar Jenis Pelayanan Rumah Sakit berdasarkan Kelas Rumah Sakit yang Memenuhi Rasio Tempat Tidur Terhadap Jumlah Penduduk Minimal 1:1000	1 Unit		1 Unit
						20,000,000,000	Kab. Lamongan, Lamongan, Tumenggungan	Dana Transfer Umum-Dana Alokasi Umum	20,000,000,000
									RSUD dr. Soegiri
1	02	002	2.01	014	Pengadaan Alat Kesehatan/Alat Penunjang Medik Fasilitas Pelayanan Kesehatan	Jumlah Alat Kesehatan/Alat Penunjang Medik Fasilitas Pelayanan Kesehatan yang Disediakan	11 Unit		11 Unit
						1,000,000,000	Kab. Lamongan, Lamongan, Tumenggungan	DBH Cukai Hasil Tembakau (CHT)	16,000,000,000
									RSUD dr. Soegiri
TOTAL						216,303,920,000			221,205,092,423

Kode	Urusan/ Bidang Urusan/ Program/ Kegiatan/ Sub Kegiatan	Indikator Program/ Kegiatan/ Sub Kegiatan	Capaian Kinerja dan Kerangka Pendanaan				Prakiraan Maju Rencana Tahun 2024		Perangkat Daerah Penanggung Jawab				
			Target 2023	Pagu Indikatif	Lokasi	Sumber Dana	Target	Pagu Indikatif					
1			URUSAN PEMERINTAHAN WAJIB YANG BERKAITAN DENGAN PELAYANAN DASAR										
1	02		URUSAN PEMERINTAHAN BIDANG KESEHATAN			66,664,958,589			0				
1	02	001	PROGRAM PENUNJANG URUSAN PEMERINTAHAN DAERAH KABUPATEN/KOTA	IKM Internal RSUD Ngimbang	81.80 -	60,864,958,589		81.80 -	0				
1	02	001	2.02	Administrasi Keuangan Perangkat Daerah	Jumlah Dokumen Keuangan Yang Disusun Tepat Waktu	14 Dokumen	5,934,294,589	14 Dokumen	0				
1	02	001	2.02	001	Penyediaan Gaji dan Tunjangan ASN	Jumlah Orang yang Menerima Gaji dan Tunjangan ASN	95 Orang/bulan	5,934,294,589	Kab. Lamongan, Ngimbang, Sendangrejo	PENDAPATAN ASLI DAERAH (PAD)	95 Orang/bulan	0	RSUD Ngimbang
1	02	001	2.08		Penyediaan Jasa Penunjang Urusan Pemerintahan Daerah	Prosentase Layanan Jasa Penunjang yang Tersedia Dengan Baik	100 %	4,930,664,000			100 %	0	
1	02	001	2.08	004	Penyediaan Jasa Pelayanan Umum Kantor	Jumlah Laporan Penyediaan Jasa Pelayanan Umum Kantor yang Disediakan	12 Laporan	4,930,664,000	Kab. Lamongan, Ngimbang, Sendangrejo	PENDAPATAN ASLI DAERAH (PAD)	12 Laporan	0	RSUD Ngimbang
1	02	001	2.10		Peningkatan Pelayanan BLUD	Jumlah Kunjungan Rumah Sakit	55500 orang	50,000,000,000			55500 orang	0	
1	02	001	2.10	001	Pelayanan dan Penunjang Pelayanan BLUD	Jumlah BLUD yang Menyediakan Pelayanan dan Penunjang Pelayanan	1 Unit Kerja	50,000,000,000	Kab. Lamongan, Ngimbang, Sendangrejo	Pendapatan dari BLUD	1 Unit Kerja	0	RSUD Ngimbang
1	02	002			PROGRAM PEMENUHAN UPAYA KESEHATAN PERORANGAN DAN UPAYA KESEHATAN MASYARAKAT	Prosentase SPM (Standar Pelayanan Minimal)	86 %	5,800,000,000			86 %	0	
1	02	002	2.01		Penyediaan Fasilitas Pelayanan Kesehatan untuk UKM dan UKP Kewenangan Daerah Kabupaten/Kota	Prosentase SPM (Standar Pelayanan Minimal)	86 %	5,800,000,000			86 %	0	
1	02	002	2.01	013	Pengadaan Prasarana dan Pendukung Fasilitas Pelayanan Kesehatan	Jumlah Prasarana Fasilitas Pelayanan Kesehatan yang Disediakan	2 set	5,800,000,000	Kab. Lamongan, Ngimbang, Sendangrejo	DBH Cukai Hasil Tembakau (CHT)	2 set	0	RSUD Ngimbang
					TOTAL		66,664,958,589				0		

Kode	Urusan/ Bidang Urusan/ Program/ Kegiatan/ Sub Kegiatan	Indikator Program/ Kegiatan/ Sub Kegiatan	Capaian Kinerja dan Kerangka Pendanaan				Prakiraan Maju Rencana Tahun 2024		Perangkat Daerah Penanggung Jawab		
			Target 2023	Pagu Indikatif	Lokasi	Sumber Dana	Target	Pagu Indikatif			
1			URUSAN PEMERINTAHAN WAJIB YANG BERKAITAN DENGAN PELAYANAN DASAR								
1	03		URUSAN PEMERINTAHAN BIDANG PEKERJAAN UMUM DAN PENATAAN RUANG				92,198,162,725		146,955,676,288		
1	03	001	PROGRAM PENUNJANG URUSAN PEMERINTAHAN DAERAH KABUPATEN/KOTA	Nilai IKM Dinas PU Bina Marga	87 Nilai	9,363,997,725		87 Nilai	12,532,598,288		
1	03	001	2.01	Perencanaan, Penganggaran, dan Evaluasi Kinerja Perangkat Daerah	Jumlah Dokumen Perencanaan Perangkat Daerah Jumlah Laporan Capaian Kinerja dan Ikhtisar Realisasi Kinerja SKPD dan Laporan Hasil Koordinasi Penyusunan Laporan Capaian Kinerja dan Ikhtisar Realisasi Kinerja SKPD Jumlah Laporan Evaluasi Kinerja Perangkat Daerah	7 Dokumen 2 Laporan 4 Laporan	82,534,400	7 Dokumen 2 Laporan 4 Laporan	140,000,000		
1	03	001	2.01	001	Penyusunan Dokumen Perencanaan Perangkat Daerah	7 Dokumen	40,000,000	Dana Transfer Umum-Dana Alokasi Umum	7 Dokumen	65,000,000	Dinas Pekerjaan Umum Bina Marga
1	03	001	2.01	006	Koordinasi dan Penyusunan Laporan Capaian Kinerja dan Ikhtisar Realisasi Kinerja SKPD	2 Laporan	12,426,600	Dana Transfer Umum-Dana Alokasi Umum	2 Laporan	35,000,000	Dinas Pekerjaan Umum Bina Marga
1	03	001	2.01	007	Evaluasi Kinerja Perangkat Daerah	4 Laporan	30,107,800	Dana Transfer Umum-Dana Alokasi Umum	4 Laporan	40,000,000	Dinas Pekerjaan Umum Bina Marga
1	03	001	2.02	Administrasi Keuangan Perangkat Daerah	Jumlah Laporan Keuangan Akhir Tahun SKPD dan Laporan Hasil Koordinasi Penyusunan Laporan Keuangan Akhir Jumlah Laporan Keuangan Bulanan/ Triwulanan/ Semesteran SKPD dan Laporan Koordinasi Penyusunan Laporan Keuangan Bulanan/ Triwulanan/ Semesteran SKPD Jumlah Orang yang Menerima Gaji dan Tunjangan ASN	2 Laporan 3 Laporan 45 Orang/Bulan	4,785,298,125		2 Laporan 3 Laporan 45 Orang/Bulan	5,200,000,000	
1	03	001	2.02	001	Penyediaan Gaji dan Tunjangan ASN	45 Orang/bulan	4,765,298,125	Dana Transfer Umum-Dana Alokasi Umum	45 Orang/bulan	5,125,000,000	Dinas Pekerjaan Umum Bina Marga
1	03	001	2.02	005	Koordinasi dan Penyusunan Laporan Keuangan Akhir Tahun SKPD	1 Laporan	10,000,000	Dana Transfer Umum-Dana Alokasi Umum	1 Laporan	35,000,000	Dinas Pekerjaan Umum Bina Marga

1	03	001	2.02	007	Koordinasi dan Penyusunan Laporan Keuangan Bulanan/ Triwulanan/ Semesteran SKPD	Jumlah Laporan Keuangan Bulanan/ Triwulanan/ Semesteran SKPD dan Laporan Koordinasi Penyusunan Laporan Keuangan Bulanan/Triwulanan/Semesteran SKPD	3 Laporan	10,000,000		Dana Transfer Umum-Dana Alokasi Umum	3 Laporan	40,000,000	Dinas Pekerjaan Umum Bina Marga	
1	03	001	2.05		Administrasi Kepegawaian Perangkat Daerah	Jumlah Paket Pakaian Dinas beserta Atribut Kelengkapan	1 Paket	68,804,900			1 Paket	100,000,000		
						Jumlah Pegawai Berdasarkan Tugas dan Fungsi yang Mengikuti Pendidikan dan Pelatihan	80 Orang				80 Orang			
1	03	001	2.05	002	Pengadaan Pakaian Dinas beserta Atribut Kelengkapannya	Jumlah Paket Pakaian Dinas beserta Atribut Kelengkapan	1 Paket	50,000,000		Dana Transfer Umum-Dana Alokasi Umum	1 Paket	75,000,000	Dinas Pekerjaan Umum Bina Marga	
1	03	001	2.05	009	Pendidikan dan Pelatihan Pegawai Berdasarkan Tugas dan Fungsi	Jumlah Pegawai Berdasarkan Tugas dan Fungsi yang Mengikuti Pendidikan dan Pelatihan	80 Orang	18,804,900		Dana Transfer Umum-Dana Alokasi Umum	80 Orang	25,000,000	Dinas Pekerjaan Umum Bina Marga	
1	03	001	2.06		Administrasi Umum Perangkat Daerah	Jumlah Dokumen Bahan Bacaan dan Peraturan Perundang-Undangan yang Disediakan	15 Dokumen	509,624,500				15 Dokumen	529,341,688	
						Jumlah Laporan Penyelenggaraan Rapat Koordinasi dan Konsultasi SKPD	12 Laporan					12 Laporan		
						Jumlah Paket Bahan Logistik Kantor yang Disediakan	46 Paket					46 Paket		
						Jumlah Paket Barang Cetak dan Peggandaan yang Disediakan	7 Paket					7 Paket		
						Jumlah Paket Komponen Instalasi Listrik/Penerangan Bangunan Kantor yang Disediakan	15 Paket					15 Paket		
						Jumlah Paket Peralatan dan Perlengkapan Kantor yang Disediakan	24 Paket					24 Paket		
						Jumlah Paket Peralatan Rumah Tangga yang Disediakan	20 Paket					20 Paket		
1	03	001	2.06	001	Penyediaan Komponen Instalasi Listrik/Penerangan Bangunan Kantor	Jumlah Paket Komponen Instalasi Listrik/Penerangan Bangunan Kantor yang Disediakan	15 Paket	49,052,500		Dana Transfer Umum-Dana Alokasi Umum	15 Paket	49,052,500	Dinas Pekerjaan Umum Bina Marga	
1	03	001	2.06	002	Penyediaan Peralatan dan Perlengkapan Kantor	Jumlah Paket Peralatan dan Perlengkapan Kantor yang Disediakan	24 Paket	201,827,800		Dana Transfer Umum-Dana Alokasi Umum	24 Paket	289,812,100	Dinas Pekerjaan Umum Bina Marga	
1	03	001	2.06	003	Penyediaan Peralatan Rumah Tangga	Jumlah Paket Peralatan Rumah Tangga yang Disediakan	20 Paket	45,977,000		Dana Transfer Umum-Dana Alokasi Umum	20 Paket	45,977,000	Dinas Pekerjaan Umum Bina Marga	
1	03	001	2.06	004	Penyediaan Bahan Logistik Kantor	Jumlah Paket Bahan Logistik Kantor yang Disediakan	46 Paket	87,631,200		Dana Transfer Umum-Dana Alokasi Umum	46 Paket	88	Dinas Pekerjaan Umum Bina Marga	

1	03	001	2.06	005	Penyediaan Barang Cetak dan Penggandaan	Jumlah Paket Barang Cetak dan Penggandaan yang Disediakan	2 Paket	39,500,000		Dana Transfer Umum-Dana Alokasi Umum	2 Paket	39,500,000	Dinas Pekerjaan Umum Bina Marga
1	03	001	2.06	006	Penyediaan Bahan Bacaan dan Peraturan Perundang-undangan	Jumlah Dokumen Bahan Bacaan dan Peraturan Perundang-undangan yang Disediakan	15 Dokumen	50,000,000		Dana Transfer Umum-Dana Alokasi Umum	15 Dokumen	55,000,000	Dinas Pekerjaan Umum Bina Marga
1	03	001	2.06	009	Penyelenggaraan Rapat Koordinasi dan Konsultasi SKPD	Jumlah Laporan Penyelenggaraan Rapat Koordinasi dan Konsultasi SKPD	12 Laporan	35,636,000		Dana Transfer Umum-Dana Alokasi Umum	12 Laporan	50,000,000	Dinas Pekerjaan Umum Bina Marga
1	03	001	2.07		Pengadaan Barang Milik Daerah Penunjang Urusan Pemerintah Daerah	Jumlah Paket Mebel yang Disediakan	58 Unit	2,390,175,600			58 Unit	4,483,896,400	
						Jumlah Unit Alat Besar yang Disediakan	2 Unit				2 Unit		
1	03	001	2.07	003	Pengadaan Alat Besar	Jumlah Unit Alat Besar yang Disediakan	2 Unit	2,276,835,000		Dana Transfer Umum-Dana Alokasi Umum	2 Unit	4,368,896,400	Dinas Pekerjaan Umum Bina Marga
1	03	001	2.07	005	Pengadaan Mebel	Jumlah Paket Mebel yang Disediakan	58 Unit	113,340,600		Dana Transfer Umum-Dana Alokasi Umum	58 Unit	115,000,000	Dinas Pekerjaan Umum Bina Marga
1	03	001	2.08		Penyediaan Jasa Penunjang Urusan Pemerintahan Daerah	Jumlah Laporan Penyediaan Jasa Komunikasi, Sumber Daya Air dan	48 Laporan	1,039,418,000			48 Laporan	1,056,218,000	
						Jumlah Laporan Penyediaan Jasa Pelayanan Umum Kantor yang Disediakan	33 Laporan				33 Laporan		
						Jumlah Laporan Penyediaan Jasa Peralatan dan Perlengkapan Kantor yang Disediakan	5 Laporan				5 Laporan		
						Jumlah Laporan Penyediaan Jasa Surat Menyurat	175 Laporan				175 Laporan		
1	03	001	2.08	001	Penyediaan Jasa Surat Menyurat	Jumlah Laporan Penyediaan Jasa Surat Menyurat	175 Laporan	5,520,000		Dana Transfer Umum-Dana Alokasi Umum	175 Laporan	5,520,000	Dinas Pekerjaan Umum Bina Marga
1	03	001	2.08	002	Penyediaan Jasa Komunikasi, Sumber Daya Air dan Listrik	Jumlah Laporan Penyediaan Jasa Komunikasi, Sumber Daya Air dan Listrik yang Disediakan	48 Laporan	210,750,000		Dana Transfer Umum-Dana Alokasi Umum	48 Laporan	210,750,000	Dinas Pekerjaan Umum Bina Marga
1	03	001	2.08	003	Penyediaan Jasa Peralatan dan Perlengkapan Kantor	Jumlah Laporan Penyediaan Jasa Peralatan dan Perlengkapan Kantor yang Disediakan	5 Laporan	25,000,000		Dana Transfer Umum-Dana Alokasi Umum	5 Laporan	25,000,000	Dinas Pekerjaan Umum Bina Marga
1	03	001	2.08	004	Penyediaan Jasa Pelayanan Umum Kantor	Jumlah Laporan Penyediaan Jasa Pelayanan Umum Kantor yang Disediakan	33 Laporan	798,148,000		Dana Transfer Umum-Dana Alokasi Umum	33 Laporan	814,948,000	Dinas Pekerjaan Umum Bina Marga
						Jumlah Alat Besar yang Dipelihara dan dibayarkan Perizinannya	3 Unit				3 Unit		
						Jumlah Gedung Kantor dan Bangunan Lainnya yang Dipelihara/Direhabilitasi	3 Unit				3 Unit		

1	03	001	2.09		Pemeliharaan Barang Milik Daerah Penunjang Urusan Pemerintahan Daerah	Jumlah Kendaraan Dinas Operasional atau Lapangan yang Dipelihara dan dibayarkan Pajak dan Perizinannya	37 Unit	488,142,200			37 Unit	1,023,142,200		
						Jumlah Kendaraan Perorangan Dinas atau Kendaraan Dinas Jabatan yang Dipelihara dan dibayarkan Pajaknya	2 Unit				2 Unit			
						Jumlah Sarana dan Prasarana Gedung Kantor atau Bangunan Lainnya yang Dipelihara/Direhabilitasi	1 Unit				1 Unit			
1	03	001	2.09	001	Penyediaan Jasa Pemeliharaan, Biaya Pemeliharaan, dan Pajak Kendaraan Perorangan Dinas atau Kendaraan Dinas Jabatan	Jumlah Kendaraan Perorangan Dinas atau Kendaraan Dinas Jabatan yang Dipelihara dan dibayarkan Pajaknya	2 Unit	17,500,000		Dana Transfer Umum-Dana Alokasi Umum	2 Unit	17,500,000	Dinas Pekerjaan Umum Bina Marga	
1	03	001	2.09	002	Penyediaan Jasa Pemeliharaan, Biaya Pemeliharaan, Pajak dan Perizinan Kendaraan Dinas Operasional atau Lapangan	Jumlah Kendaraan Dinas Operasional atau Lapangan yang Dipelihara dan dibayarkan Pajak dan Perizinannya	37 Unit	210,642,200		Dana Transfer Umum-Dana Alokasi Umum	37 Unit	210,642,200	Dinas Pekerjaan Umum Bina Marga	
1	03	001	2.09	003	Penyediaan Jasa Pemeliharaan, Biaya Pemeliharaan dan Perizinan Alat Besar	Jumlah Alat Besar yang Dipelihara dan dibayarkan Perizinannya	3 Unit	80,000,000		Dana Transfer Umum-Dana Alokasi Umum	3 Unit	85,000,000	Dinas Pekerjaan Umum Bina Marga	
1	03	001	2.09	009	Pemeliharaan/Rehabilitasi Gedung Kantor dan Bangunan Lainnya	Jumlah Gedung Kantor dan Bangunan Lainnya yang Dipelihara/Direhabilitasi	3 Unit	90,000,000		Dana Transfer Umum-Dana Alokasi Umum	3 Unit	100,000,000	Dinas Pekerjaan Umum Bina Marga	
1	03	001	2.09	010	Pemeliharaan/Rehabilitasi Sarana dan Prasarana Gedung Kantor atau Bangunan Lainnya	Jumlah Sarana dan Prasarana Gedung Kantor atau Bangunan Lainnya yang Dipelihara/Direhabilitasi	1 Unit	90,000,000		Dana Transfer Umum-Dana Alokasi Umum	1 Unit	610,000,000	Dinas Pekerjaan Umum Bina Marga	
1	03	010			PROGRAM PENYELENGGARAAN JALAN	Prosentase Kemantapan Infrastruktur	90.33 %	82,834,165,000			90.33 %	134,423,078,000		
						Prosentase Kemantapan Infrastruktur Jembatan	80.10 %				80.10 %			
1	03	010	2.01		Penyelenggaraan Jalan Kabupaten/Kota	Jumlah Data dan Informasi terkait Kondisi Jalan/ Jembatan	8 Dokumen	82,834,165,000			8 Dokumen	134,423,078,000		
						Jumlah Dokumen Pengelolaan Leger Jalan	7 Dokumen				7 Dokumen			
						Panjang Jalan yang dilakukan pemeliharaan secara berkala	2.356 Km				2.356 Km			
						Panjang Jalan yang dilakukan pemeliharaan secara rutin	43.28 Km				43.28 Km			
						Panjang Jalan yang dilakukan Rekonstruksi Jalan	6.434 Km				6.434 Km			
						Panjang Jembatan yang dilakukan pemeliharaan secara rutin	75 Meter				75 Meter			
						Panjang Jembatan yang dilakukan penggantian	98 Meter				98 Meter			
						Panjang Jembatan yang dilakukan Rehabilitasi	39 Meter				39 Meter			
1	03	010	2.01	003	Pengelolaan Leger Jalan	Jumlah Dokumen Pengelolaan Leger Jalan	7 Dokumen	633,050,000		Dana Transfer Umum-Dana Alokasi Umum	7 Dokumen	800,000,000	Dinas Pekerjaan Umum Bina Marga	

1	03	010	2.01	004	Survey Kondisi Jalan/Jembatan	Jumlah Data dan Informasi Terkait Kondisi Jalan/Jembatan	8 Dokumen	513,300,000	Dana Transfer Umum-Dana Alokasi Umum	8 Dokumen	1,000,000,000	Dinas Pekerjaan Umum Bina Marga
									Bantuan Keuangan Khusus dari Pemerintah Provinsi			
1	03	010	2.01	008	Rekonstruksi Jalan	Panjang Jalan yang Dilakukan Rekonstruksi Jalan	6.434 KM	45,387,344,335	Dana Transfer Umum-Dana Alokasi Umum	6.434 KM	80,000,000,000	Dinas Pekerjaan Umum Bina Marga
1	03	010	2.01	010	Pemeliharaan Berkala Jalan	Panjang Jalan yang Dilakukan Pemeliharaan Secara Berkala	2356 KM	17,077,392,665	Dana Transfer Umum-Dana Alokasi Umum	2356 KM	30,000,000,000	Dinas Pekerjaan Umum Bina Marga
									Bantuan Keuangan Khusus dari Pemerintah Provinsi			
1	03	010	2.01	011	Pemeliharaan Rutin Jalan	Panjang Jalan yang Dilakukan Pemeliharaan Secara Rutin	43.28 KM	10,000,000,000	Dana Transfer Umum-Dana Alokasi Umum	43.28 KM	10,000,000,000	Dinas Pekerjaan Umum Bina Marga
									Bantuan Keuangan Khusus dari Pemerintah Provinsi			
1	03	010	2.01	016	Penggantian Jembatan	Panjang Jembatan yang Dilakukan Penggantian	98 M	5,495,035,000	Dana Transfer Umum-Dana Alokasi Umum	98 M	8,495,035,000	Dinas Pekerjaan Umum Bina Marga
									Bantuan Keuangan Khusus dari Pemerintah Provinsi			
1	03	010	2.01	018	Rehabilitasi Jembatan	Panjang Jembatan yang Dilakukan Rehabilitasi	39 M	3,128,043,000		39 M	3,128,043,000	Dinas Pekerjaan Umum Bina Marga
1	03	010	2.01	019	Pemeliharaan Rutin Jembatan	Panjang Jembatan yang Dilakukan Pemeliharaan Secara Rutin	75 M	600,000,000	Dana Transfer Umum-Dana Alokasi Umum	75 M	1,000,000,000	Dinas Pekerjaan Umum Bina Marga
TOTAL								92,198,162,725			146,955,676,288	

Kode	Urusan/ Bidang Urusan/ Program/ Kegiatan/ Sub Kegiatan	Indikator Program/ Kegiatan/ Sub Kegiatan	Capaian Kinerja dan Kerangka Pendanaan				Prakiraan Maju Rencana Tahun 2024		Perangkat Daerah Penanggung Jawab
			Target 2023	Pagu Indikatif	Lokasi	Sumber Dana	Target	Pagu Indikatif	
1	URUSAN PEMERINTAHAN WAJIB YANG BERKAITAN DENGAN PELAYANAN DASAR								
1 03	URUSAN PEMERINTAHAN BIDANG PEKERJAAN UMUM DAN PENATAAN RUANG				53,888,344,999			2,136,912,000	
1 03 001	PROGRAM PENUNJANG URUSAN PEMERINTAHAN DAERAH KABUPATEN/KOTA	Nilai IKM	85 %	10,396,913,818			85 %	2,136,912,000	
1 03 001 2.01	Perencanaan, Penganggaran, dan Evaluasi Kinerja Perangkat Daerah	Jumlah Dokumen Perencanaan, Penganggaran, dan Evaluasi Kinerja yang Disusun Tepat Waktu	15 Dokumen	135,000,000			15 Dokumen	0	
1 03 001 2.01 001	Penyusunan Dokumen Perencanaan Perangkat Daerah	Jumlah Dokumen Perencanaan Perangkat Daerah	7 Dokumen	37,500,000	Kab. Lamongan, Semua Kecamatan, Semua Kelurahan	Dana Transfer Umum-Dana Alokasi Umum	7 Dokumen	0	Dinas Pekerjaan Umum Sumber Daya Air
1 03 001 2.01 006	Koordinasi dan Penyusunan Laporan Capaian Kinerja dan Ikhtisar Realisasi Kinerja SKPD	Jumlah Laporan Capaian Kinerja dan Ikhtisar Realisasi Kinerja SKPD dan Laporan Hasil Koordinasi Penyusunan Laporan Capaian Kinerja dan Ikhtisar Realisasi Kinerja SKPD	4 Laporan	27,500,000	Kab. Lamongan, Semua Kecamatan, Semua Kelurahan	Dana Transfer Umum-Dana Alokasi Umum	4 Laporan	0	Dinas Pekerjaan Umum Sumber Daya Air
1 03 001 2.01 007	Evaluasi Kinerja Perangkat Daerah	Jumlah Laporan Evaluasi Kinerja Perangkat Daerah	4 Dokumen	70,000,000	Kab. Lamongan, Semua Kecamatan, Semua Kelurahan	Dana Transfer Umum-Dana Alokasi Umum	4 Dokumen	0	Dinas Pekerjaan Umum Sumber Daya Air
1 03 001 2.02	Administrasi Keuangan Perangkat Daerah	jumlah laporan keuangan yang disusun tepat waktu	21 Dokumen	6,818,132,870			21 Dokumen	0	
1 03 001 2.02 001	Penyediaan Gaji dan Tunjangan ASN	Jumlah Orang yang Menerima Gaji dan Tunjangan ASN	72 Orang/bulan	6,768,632,870	Kab. Lamongan, Semua Kecamatan, Semua Kelurahan	Dana Transfer Umum-Dana Alokasi Umum	72 Orang/bulan	0	Dinas Pekerjaan Umum Sumber Daya Air
1 03 001 2.02 005	Koordinasi dan Penyusunan Laporan Keuangan Akhir Tahun SKPD	Jumlah Laporan Keuangan Akhir Tahun SKPD dan Laporan Hasil Koordinasi Penyusunan Laporan Keuangan Akhir Tahun SKPD	1 Dokumen	16,500,000	Kab. Lamongan, Semua Kecamatan, Semua Kelurahan	Dana Transfer Umum-Dana Alokasi Umum	1 Dokumen	0	Dinas Pekerjaan Umum Sumber Daya Air
1 03 001 2.02 007	Koordinasi dan Penyusunan Laporan Keuangan Bulanan/ Triwulanan/ Semesteran SKPD	Jumlah Laporan Keuangan Bulanan/ Triwulanan/ Semesteran SKPD dan Laporan Koordinasi Penyusunan Laporan Keuangan Bulanan/ Triwulanan/ Semesteran SKPD	18 Dokumen	16,500,000	Kab. Lamongan, Semua Kecamatan, Semua Kelurahan	Dana Transfer Umum-Dana Alokasi Umum	18 Dokumen	0	Dinas Pekerjaan Umum Sumber Daya Air
1 03 001 2.02 008	Penyusunan Pelaporan dan Analisis Prognosis Realisasi Anggaran	Jumlah Dokumen Pelaporan dan Analisis Prognosis Realisasi Anggaran	1 Dokumen	16,500,000	Kab. Lamongan, Semua Kecamatan, Semua Kelurahan	Dana Transfer Umum-Dana Alokasi Umum	1 Dokumen	0	Dinas Pekerjaan Umum Sumber Daya Air
1 03 001 2.05	Administrasi Kepegawaian Perangkat Daerah	prosentase pegawai yang mendapatkan layanan kepegawaian dengan baik	100 %	124,825,000			100 %	117,500,000	
1 03 001 2.05 002	Pengadaan Pakaian Dinas beserta Atribut Kelengkapannya	Jumlah Paket Pakaian Dinas beserta Atribut Kelengkapannya	150 Potong	52,325,000	Kab. Lamongan, Semua Kecamatan, Semua Kelurahan	Dana Transfer Umum-Dana Alokasi Umum	150 Potong	45,000,000	Dinas Pekerjaan Umum Sumber Daya Air

1	03	001	2.05	009	Pendidikan dan Pelatihan Pegawai Berdasarkan Tugas dan Fungsi	Jumlah Pendidikan dan Pelatihan Pegawai Berdasarkan Tugas dan Fungsi yang dilaksanakan	5 Kegiatan	72,500,000	Kab. Lamongan, Semua Kecamatan, Semua Kelurahan	Dana Transfer Umum-Dana Alokasi Umum	5 Kegiatan	72,500,000	Dinas Pekerjaan Umum Sumber Daya Air	
1	03	001	2.06		Administrasi Umum Perangkat Daerah	Prosentase Unit Kerja Internal Yang Terlayani Dengan Baik	100 %	167,722,600			100 %	0		
1	03	001	2.06	001	Penyediaan Komponen Instalasi Listrik/Penerangan Bangunan Kantor	Jumlah Alat Listrik dan Elektronik yang tersedia	16 Item	12,000,000	Kab. Lamongan, Semua Kecamatan, Semua Kelurahan	Dana Transfer Umum-Dana Alokasi Umum	16 Item		0	Dinas Pekerjaan Umum Sumber Daya Air
1	03	001	2.06	002	Penyediaan Peralatan dan Perlengkapan Kantor	Jumlah peralatan dan perlengkapan kantor yang tersedia	25 Item	12,100,000	Kab. Lamongan, Semua Kecamatan, Semua Kelurahan	Dana Transfer Umum-Dana Alokasi Umum	25 Item		0	Dinas Pekerjaan Umum Sumber Daya Air
1	03	001	2.06	004	Penyediaan Bahan Logistik Kantor	Jumlah Atk yang tersedia	37 Item	60,532,600	Kab. Lamongan, Semua Kecamatan, Semua Kelurahan	Dana Transfer Umum-Dana Alokasi Umum	37 Item		0	Dinas Pekerjaan Umum Sumber Daya Air
1	03	001	2.06	005	Penyediaan Barang Cetak dan Penggandaan	Jumlah Cetak, Dokumntasi, Penggandaan yang ada	18 Item	33,750,000	Kab. Lamongan, Semua Kecamatan, Semua Kelurahan	Dana Transfer Umum-Dana Alokasi Umum	18 Item		0	Dinas Pekerjaan Umum Sumber Daya Air
1	03	001	2.06	006	Penyediaan Bahan Bacaan dan Peraturan Perundang-undangan	Jumlah Surat Kabar yang tersedia	12 Item	17,340,000	Kab. Lamongan, Semua Kecamatan, Semua Kelurahan	Dana Transfer Umum-Dana Alokasi Umum	12 Item		0	Dinas Pekerjaan Umum Sumber Daya Air
1	03	001	2.06	009	Penyelenggaraan Rapat Koordinasi dan Konsultasi SKPD	Jumlah Rapat Koordinasi dan Konsultasi yang dilaksana kan	152 Item	32,000,000	Kab. Lamongan, Semua Kecamatan, Semua Kelurahan	Dana Transfer Umum-Dana Alokasi Umum	152 Item		0	Dinas Pekerjaan Umum Sumber Daya Air
1	03	001	2.07		Pengadaan Barang Milik Daerah Penunjang Urusan Pemerintah Daerah	prosentase ketersediaan sarana dan prasarana yang dibutuhkan	100 %	73,514,000			100 %	0		
1	03	001	2.07	010	Pengadaan Sarana dan Prasarana pendukung kantor / bangunan lainnya yang tersedia	Jumlah sarana dan prasarana pendukung kantor / bangunan lainnya yang tersedia	5 Unit	73,514,000	Kab. Lamongan, Semua Kecamatan, Semua Kelurahan	Dana Transfer Umum-Dana Alokasi Umum	5 Unit		0	Dinas Pekerjaan Umum Sumber Daya Air
1	03	001	2.08		Penyediaan Jasa Penunjang Urusan Pemerintahan Daerah	prosentase layanan jasa penunjang yang tersedia dengan baik	100 %	2,897,707,348			100 %	1,920,000,000		
1	03	001	2.08	001	Penyediaan Jasa Surat Menyurat	Jumlah terkirimnya surat yang terselesaikan	760 Surat	4,000,000	Kab. Lamongan, Semua Kecamatan, Semua Kelurahan	Dana Transfer Umum-Dana Alokasi Umum	760 Surat		0	Dinas Pekerjaan Umum Sumber Daya Air
1	03	001	2.08	002	Penyediaan Jasa Komunikasi, Sumber Daya Air dan Listrik	Jumlah Jasa Air, Listrik, Telepon, Internet yang terbayar	4 Rekening	1,230,675,891	Kab. Lamongan, Semua Kecamatan, Semua Kelurahan	Dana Transfer Umum-Dana Alokasi Umum	4 Rekening		0	Dinas Pekerjaan Umum Sumber Daya Air
1	03	001	2.08	003	Penyediaan Jasa Peralatan dan Perlengkapan Kantor	Jumlah Jasa Perbaikan peralatan dan perlengkapan kantor	7 Unit	20,000,000	Kab. Lamongan, Semua Kecamatan, Semua Kelurahan	Dana Transfer Umum-Dana Alokasi Umum	7 Unit		0	Dinas Pekerjaan Umum Sumber Daya Air

1	03	001	2.08	004	Penyediaan Jasa Pelayanan Umum Kantor	Jumlah jasa tenaga Administrasi/teknis kegiatan, jasa pengaman kantor, pengemudi, penjaga Waduk, tenaga kebersihan, operator excavator yang terbayardiaan Jasa Pelayanan Umum Kantor yang Disediakan	74 Orang	1,643,031,457		Dana Transfer Umum-Dana Alokasi Umum	74 Orang	1,920,000,000	Dinas Pekerjaan Umum Sumber Daya Air
1	03	001	2.09		Pemeliharaan Barang Milik Daerah Penunjang Urusan Pemerintahan Daerah	prosentase barang milik daerah dalam kondisi baik	100 %	180,012,000			100 %	99,412,000	
1	03	001	2.09	002	Penyediaan Jasa Pemeliharaan, Biaya Pemeliharaan, Pajak dan Perizinan Kendaraan Dinas Operasional atau Lapangan	Jumlah kendaraan dinas operasional yang dipelihara Jumlah unit jasa pemeliharaan dan perizinan kendaraan dinas atau operasional	8 Unit 10 unit	100,012,000	Kab. Lamongan, Semua Kecamatan, Semua Kelurahan	Dana Transfer Umum-Dana Alokasi Umum	8 Unit 10 unit	99,412,000	Dinas Pekerjaan Umum Sumber Daya Air
1	03	001	2.09	009	Pemeliharaan/Rehabilitasi Gedung Kantor dan Bangunan Lainnya	Jumlah gedung kantor yang direhabilitasi Jumlah pemeliharaan rutin gedung kantor	1 Unit 5 Unit	80,000,000	Kab. Lamongan, Semua Kecamatan, Semua Kelurahan	Dana Transfer Umum-Dana Alokasi Umum	1 Unit 5 Unit	0	Dinas Pekerjaan Umum Sumber Daya Air
1	03	002			PROGRAM PENGELOLAAN SUMBER DAYA AIR (SDA)	prosentase ketersediaan air baku prosentase luas area bebas genangan bannir	81 % 29,56 %	43,491,431,181			81 % 29,56 %	0	0
1	03	002	2.01		Pengelolaan SDA dan Bangunan Pengaman Pantai pada Wilayah Sungai (WS) dalam 1 (Satu) Daerah Kabupaten/Kota	luas area bebas genangan banjir volume ketersediaan air baku	9424263 m3 94242633 m3	26,781,287,400			9424263 m3 94242633 m3	0	0
1	03	002	2.01	006	Pembangunan Embung dan Penampungan Air Lainnya	Jumlah pembangunan embung dan penampungan air lainnya	325 Meter	800,000,000	Kab. Lamongan, Semua Kecamatan, Semua Kelurahan	Dana Transfer Umum-Dana Alokasi Umum	325 Meter	0	Dinas Pekerjaan Umum Sumber Daya Air
1	03	002	2.01	010	Pembangunan Bangunan Perkuatan Tebing	Panjang Bangunan Perkuatan Tebing yang Dibangun	508 M	1,644,900,000	Kab. Lamongan, Semua Kecamatan, Semua Kelurahan	Dana Transfer Umum-Dana Alokasi Umum	508 M	0	Dinas Pekerjaan Umum Sumber Daya Air
1	03	002	2.01	021	Rehabilitasi Embung dan Penampungan Air Lainnya	Jumlah volume pemeliharaan dan rehabilitasi embung dan bangunan penampungan air lainnya	139715 M3	4,014,900,000		Dana Transfer Umum-Dana Alokasi Umum	139715 M3	0	Dinas Pekerjaan Umum Sumber Daya Air
1	03	002	2.01	023	Rehabilitasi Unit Air Baku	jumlah unit air baku yang direhabilitasi	50750 M3	3,945,000,000	Kab. Lamongan, Semua Kecamatan, Semua Kelurahan	Dana Transfer Umum-Dana Alokasi Umum	50750 M3	0	Dinas Pekerjaan Umum Sumber Daya Air
1	03	002	2.01	027	Rehabilitasi Kanal Banjir	jumlah wilayah rehabilitasi rutin bangunan/tempat penampungan air lainnya (force Major)	3 Wilayah	7,655,352,400		Dana Transfer Umum-Dana Alokasi Umum	3 Wilayah	0	Dinas Pekerjaan Umum Sumber Daya Air
1	03	002	2.01	046	Normalisasi/Restorasi Sungai	Jumlah saluran jaringan irigasi sungai yang dinormalisasi	15631 M	1,997,100,000	Kab. Lamongan, Semua Kecamatan, Semua Kelurahan	Dana Transfer Umum-Dana Alokasi Umum	15631 M	0	Dinas Pekerjaan Umum Sumber Daya Air
1	03	002	2.01	053	Operasi dan Pemeliharaan Tanggul dan Tebing Sungai	Jumlah panjang kali/saluran yang direhabilitasi	16 Lokasi	3,658,260,000	Kab. Lamongan, Semua Kecamatan, Semua Kelurahan	Dana Transfer Umum-Dana Alokasi Umum	16 Lokasi	0	Dinas Pekerjaan Umum Sumber Daya Air

1	03	002	2.01	054	Operasi dan Pemeliharaan Kanal Banjir	Jumlah sarana penanggulangan banjir yang tersedia	4 UPT	2,565,775,000	Kab. Lamongan, Semua Kecamatan, Semua Kelurahan	Dana Transfer Umum-Dana Alokasi Umum	4 UPT	0	Dinas Pekerjaan Umum Sumber Daya Air
1	03	002	2.01	055	Operasi dan Pemeliharaan Stasiun Pompa Banjir	Jumlah pompa banjir yang ber kondisi baik	12 Pompa	200,000,000	Kab. Lamongan, Semua Kecamatan, Semua Kelurahan	Dana Transfer Umum-Dana Alokasi Umum	12 Pompa	0	Dinas Pekerjaan Umum Sumber Daya Air
1	03	002	2.01	061	Pembinaan dan Pemberdayaan Kelembagaan Pengelolaan SDA Kewenangan Kabupaten/Kota	Jumlah Kegiatan Pembinaan dan Pemberdayaan Kelembagaan Pengelolaan SDA Kewenangan Kabupaten/Kota	2 Kegiatan	175,000,000		Dana Transfer Umum-Dana Alokasi Umum	2 Kegiatan	0	Dinas Pekerjaan Umum Sumber Daya Air
1	03	002	2.01	063	Koordinasi dan Sinkronisasi Peningkatan Kapasitas Kelembagaan Pengelolaan SDA Kewenangan Kabupaten/Kota	Jumlah sosialisasi dan pembinaan peningkatan pemahaman dan kesadaran pengelolaan air irigasi yang dilakukan	3 Kegiatan	125,000,000	Kab. Lamongan, Semua Kecamatan, Semua Kelurahan	Dana Transfer Umum-Dana Alokasi Umum	3 Kegiatan	0	Dinas Pekerjaan Umum Sumber Daya Air
1	03	002	2.02		Pengembangan dan Pengelolaan Sistem Irigasi Primer dan Sekunder pada Daerah Irigasi yang Luasnya di Bawah 1000 Ha dalam 1 (Satu) Daerah Kabupaten/Kota	panjang jaringan irigasi ber kondisi baik	1041.22 km	16,710,143,781			1041.22 km	0	
1	03	002	2.02	002	Pembangunan Jaringan Irigasi Permukaan	Jumlah jaringan irigasi yang dibangun	1523 M	2,516,193,978	Kab. Lamongan, Semua Kecamatan, Semua Kelurahan	Dana Transfer Umum-Dana Alokasi Umum	1523 M	0	Dinas Pekerjaan Umum Sumber Daya Air
1	03	002	2.02	003	Pembangunan Bendung Irigasi	jumlah unit/buah Dam/Pintu Air yang dibangun	11 Buah	744,600,000	Kab. Lamongan, Semua Kecamatan, Semua Kelurahan	Dana Transfer Umum-Dana Alokasi Umum	11 Buah	0	Dinas Pekerjaan Umum Sumber Daya Air
1	03	002	2.02	008	Peningkatan Jaringan Irigasi Permukaan	Jumlah jaringan irigasi desa yang direhabilitasi	3880 M	4,989,314,803	Kab. Lamongan, Semua Kecamatan, Semua Kelurahan	Dana Transfer Umum-Dana Alokasi Umum	3880 M	0	Dinas Pekerjaan Umum Sumber Daya Air
1	03	002	2.02	014	Rehabilitasi Jaringan Irigasi Permukaan	Jumlah jaringan Irigasi yang di Rehabilitasi	1546 M	3,205,510,000	Kab. Lamongan, Semua Kecamatan, Semua Kelurahan	Dana Transfer Umum-Dana Alokasi Umum	1546 M	0	Dinas Pekerjaan Umum Sumber Daya Air
1	03	002	2.02	015	Rehabilitasi Bendung Irigasi	jumlah unit/buah Dam/Pintu Air yang direhabilitasi	11 Dam/Pintu Air	4,327,000,000	Kab. Lamongan, Semua Kecamatan, Semua Kelurahan	Dana Transfer Umum-Dana Alokasi Umum	11 Dam/Pintu Air	0	Dinas Pekerjaan Umum Sumber Daya Air
1	03	002	2.02	020	Koordinasi, Sinkronisasi dan Pelaksanaan Konservasi Kawasan Rawa	Jumlah kegiatan sosialisasi dan partisipasi pengelolaan aset dan perijinan SDA	5 Kegiatan	100,000,000	Kab. Lamongan, Semua Kecamatan, Semua Kelurahan	Dana Transfer Umum-Dana Alokasi Umum	5 Kegiatan	0	Dinas Pekerjaan Umum Sumber Daya Air
1	03	002	2.02	021	Operasi dan Pemeliharaan Jaringan Irigasi Permukaan	Jumlah Unit/Buah Dam/Pintu Air yang Direhabilitasi	4 UPT	627,525,000	Kab. Lamongan, Semua Kecamatan, Semua Kelurahan	Dana Transfer Umum-Dana Alokasi Umum	4 UPT	0	Dinas Pekerjaan Umum Sumber Daya Air
1	03	002	2.02	027	Operasional Unit Pengelola Irigasi	Jumlah peralatan besar ber kondisi baik	13 Unit	200,000,000	Kab. Lamongan, Semua Kecamatan, Semua Kelurahan	Dana Transfer Umum-Dana Alokasi Umum	13 Unit	0	Dinas Pekerjaan Umum Sumber Daya Air
TOTAL								53,888,344,999			2,136,912,000		

Kode	Urusan/ Bidang Urusan/ Program/ Kegiatan/ Sub Kegiatan	Indikator Program/ Kegiatan/ Sub Kegiatan	Capaian Kinerja dan Kerangka Pendanaan				Prakiraan Maju Rencana Tahun 2024		Perangkat Daerah Penanggung Jawab				
			Target 2023	Pagu Indikatif	Lokasi	Sumber Dana	Target	Pagu Indikatif					
1			URUSAN PEMERINTAHAN WAJIB YANG BERKAITAN DENGAN PELAYANAN DASAR										
1	03		URUSAN PEMERINTAHAN BIDANG PEKERJAAN UMUM DAN PENATAAN RUANG				37,137,850,250		40,087,231,000				
1	03	003	PROGRAM PENGELOLAAN DAN PENGEMBANGAN SISTEM PENYEDIAAN AIR MINUM	Persentase Rumah yang terlayani SPAM	53,53 %		16,237,850,250		53,53 %	22,532,231,000			
1	03	003	2.01	Pengelolaan dan Pengembangan Sistem Penyediaan Air Minum (SPAM) di Daerah Kabupaten/Kota	Jumlah rumah yang terlayani SPAM	2000 SR		16,237,850,250		2000 SR	22,532,231,000		
1	03	003	2.01	001	Penyusunan Rencana, Kebijakan, Strategi dan Teknis SPAM	Jumlah Rencana, Kebijakan, Strategi dan Teknis SPAM yang disusun	1 Dokumen	150,000,000	Kab. Lamongan, Semua Kecamatan, Semua Kelurahan	Dana Transfer Umum-Dana Alokasi Umum	1 Dokumen	550,000,000	Dinas Perumahan Rakyat, Kawasan Permukiman dan Cipta Karya
1	03	003	2.01	002	Supervisi Pembangunan/Peningkatan/ Perluasan/Perbaikan SPAM	Jumlah Konsultasi Supervisi Pembangunan/Peningkatan/Perluasan/Optimalisasi SPAM	1 Dokumen	25,000,000	Kab. Lamongan, Semua Kecamatan, Semua Kelurahan	Dana Transfer Umum-Dana Alokasi Umum	1 Dokumen	200,000,000	Dinas Perumahan Rakyat, Kawasan Permukiman dan Cipta Karya
1	03	003	2.01	003	Pembangunan SPAM Jaringan Perpipaan di Kawasan Perkotaan	Kapasitas SPAM IKK/Perkotaan atau SPAM Tematik Tertentu yang terbangun	20 Liter/Detik	1,004,350,250	Kab. Lamongan, Semua Kecamatan, Semua Kelurahan	Dana Transfer Umum-Dana Alokasi Umum	20 Liter/Detik	7,100,000,000	Dinas Perumahan Rakyat, Kawasan Permukiman dan Cipta Karya
1	03	003	2.01	004	Pembangunan SPAM Jaringan Perpipaan di Kawasan Perdesaan	Jumlah sambungan rumah yang terlayani melalui Kegiatan Padat Karya/SPAM Berbasis Masyarakat	1000 SR	11,958,500,000	Kab. Lamongan, Semua Kecamatan, Semua Kelurahan	Dana Transfer Umum-Dana Alokasi Umum Dana Transfer Khusus-Dana Alokasi Khusus Fisik	1000 SR	12,032,231,000	Dinas Perumahan Rakyat, Kawasan Permukiman dan Cipta Karya
1	03	003	2.01	006	Peningkatan SPAM Jaringan Perpipaan di Kawasan Perdesaan	Jumlah sambungan rumah yang terlayani SPAM	1000 SR	3,050,000,000	Kab. Lamongan, Semua Kecamatan, Semua Kelurahan	Dana Transfer Umum-Dana Alokasi Umum	1000 SR	2,500,000,000	Dinas Perumahan Rakyat, Kawasan Permukiman dan Cipta Karya
1	03	003	2.01	014	Pengembangan SDM dan Kelembagaan Pengelolaan SPAM	Jumlah kelembagaan Pelaksana Penyelenggaraan SPAM yang meningkatkan kinerjanya	1 Penyelenggara SPAM	50,000,000	Kab. Lamongan, Semua Kecamatan, Semua Kelurahan	Dana Transfer Umum-Dana Alokasi Umum	1 Penyelenggara SPAM	150,000,000	Dinas Perumahan Rakyat, Kawasan Permukiman dan Cipta Karya
1	03	004		PROGRAM PENGEMBANGAN SISTEM DAN PENGELOLAAN PERSAMPAHAN REGIONAL	Persentase sarana dan prasarana persampahan yang tersedia	70 %		2,960,000,000			70 %	2,105,000,000	
1	03	004	2.01	Pengembangan Sistem dan Pengelolaan Persampahan di Daerah Kabupaten/Kota	Jumlah TPA/TPS-3R yang dibangun / dipelihara	3 Unit		2,960,000,000			3 Unit	2,105,000,000	
1	03	004	2.01	001	Penyusunan Rencana, Kebijakan, Strategi, dan Teknis Sistem Pengelolaan Persampahan TPA/TPST/SPA/TPS-3R/TPS Kewenangan Kabupaten/Kota	Jumlah Rencana, Kebijakan, Strategi dan Teknis Sistem Pengelolaan Persampahan TPA/TPST/SPA/TPS-3R/TPS Kewenangan Kabupaten/Kota yang Disusun	1 Dokumen	35,000,000		Dana Transfer Umum-Dana Alokasi Umum	1 Dokumen	35,000,000	Dinas Perumahan Rakyat, Kawasan Permukiman dan Cipta Karya
1	03	004	2.01	003	Pembangunan TPA/TPST/SPA/TPS-3R/TPS	Jumlah Rumah Tangga yang Terlayani TPA/TPST/SPA/TPS-3R/TPS	1000 Rumah Tangga		Kab. Lamongan, Bluluk, Bluluk Kab. Lamongan, Ngimbang, Drujugurit Kab. Lamongan, Maduran, Pangean	Dana Transfer Khusus-Dana Alokasi Khusus Fisik	1000 Rumah Tangga	2,000,000,000	Dinas Perumahan Rakyat, Kawasan Permukiman dan Cipta Karya

Kode	Urusan/ Bidang Urusan/ Program/ Kegiatan/ Sub Kegiatan	Indikator Program/ Kegiatan/ Sub Kegiatan	Capaian Kinerja dan Kerangka Pendanaan				Prakiraan Maju Rencana Tahun 2024		Perangkat Daerah Penanggung Jawab				
			Target 2023	Pagu Indikatif	Lokasi	Sumber Dana	Target	Pagu Indikatif					
						Kab. Lamongan, Sambeng, Pataan							
						Kab. Lamongan, Turi, Putatkumpul							
1	03	004	2.01	007	Pembinaan Teknik Pengelolaan Infrastruktur Persampahan	Jumlah Peserta yang Mengikuti Pembinaan Teknik Pengelolaan Persampahan	50 Orang	50,000,000	Kab. Lamongan, Semua Kecamatan, Semua Kelurahan	Dana Transfer Umum-Dana Alokasi Umum	50 Orang	70,000,000	Dinas Perumahan Rakyat, Kawasan Permukiman dan Cipta Karya
1	03	005			PROGRAM PENGELOLAAN DAN PENGEMBANGAN SISTEM AIR LIMBAH	Persentase akses layanan pengolahan air limbah domestik	71,96 %	2,820,000,000			71,96 %	2,385,000,000	
1	03	005	2.01		Pengelolaan dan Pengembangan Sistem Air Limbah Domestik dalam Daerah Kabupaten/Kota	Jumlah Rumah yang memiliki akses air limbah	150 Rumah	2,820,000,000			150 Rumah	2,385,000,000	
1	03	005	2.01	001	Penyusunan Rencana, Kebijakan, Strategi dan Teknis Sistem Pengelolaan Air Limbah Domestik dalam Daerah Kabupaten/Kota	Jumlah Rencana, Kebijakan, Strategi dan Teknis SPALD dalam Daerah Kabupaten/Kota yang Disusun	2 Dokumen	150,000,000	Kab. Lamongan, Semua Kecamatan, Semua Kelurahan	Dana Transfer Umum-Dana Alokasi Umum	2 Dokumen	395,000,000	Dinas Perumahan Rakyat, Kawasan Permukiman dan Cipta Karya
1	03	005	2.01	003	Pembangunan/Penyediaan Sistem Pengelolaan Air Limbah Terpusat Skala Kota	Jumlah Rumah Tangga yang Tersambung dengan Sistem Pengelolaan Air Limbah Domestik Terpusat Skala	150 Rumah Tangga	2,200,000,000	Kab. Lamongan, Sukorame, Sewor	Dana Transfer Khusus-Dana Alokasi Khusus Fisik	150 Rumah Tangga	1,090,000,000	Dinas Perumahan Rakyat, Kawasan Permukiman dan Cipta Karya
									Kab. Lamongan, Ngimbang, Gebangangkrik				
									Kab. Lamongan, Sugio, Bedingin				
1	03	005	2.01	007	Pembinaan Teknik Pengelolaan Air Limbah Domestik	Jumlah Peserta yang Mengikuti Pembinaan Teknik Pengelolaan Air Limbah Domestik	50 Orang	50,000,000	Kab. Lamongan, Semua Kecamatan, Semua Kelurahan	Dana Transfer Umum-Dana Alokasi Umum	50 Orang	100,000,000	Dinas Perumahan Rakyat, Kawasan Permukiman dan Cipta Karya
1	03	005	2.01	010	Operasi dan Pemeliharaan Sistem Pengelolaan Air Limbah Domestik	Jumlah Unit Sistem Pengelolaan Air Limbah Domestik yang Diperasik dan Dipelihara	1 Unit	420,000,000	Kab. Lamongan, Lamongan, Sidokumpul	Dana Transfer Umum-Dana Alokasi Umum	1 Unit	100,000,000	Dinas Perumahan Rakyat, Kawasan Permukiman dan Cipta Karya
1	03	006			PROGRAM PENGELOLAAN DAN PENGEMBANGAN SISTEM DRAINASE	Persentase drainase dalam kondisi baik	35,45 %	7,600,000,000			35,45 %	10,220,000,000	
1	03	006	2.01		Pengelolaan dan Pengembangan Sistem Drainase yang Terhubung Langsung dengan Sungai dalam Daerah Kabupaten/Kota	Panjang Saluran drainase / Gorong-gorong perkotaan yang kondisi baik	2000 Meter	7,600,000,000			2000 Meter	10,220,000,000	
1	03	006	2.01	005	Pembangunan Sistem Drainase Perkotaan	Panjang Saluran Drainase Perkotaan yang Dibangun	2090.5 M	7,000,000,000	Kab. Lamongan, Lamongan, Semua Kelurahan	Dana Transfer Umum-Dana Alokasi Umum	2090.5 M	9,300,000,000	Dinas Perumahan Rakyat, Kawasan Permukiman dan Cipta Karya
									Kab. Lamongan, Deket, Semua Kelurahan				
1	03	006	2.01	009	Operasi dan Pemeliharaan Sistem Drainase	Panjang Saluran Drainase yang Dioperasikan dan Dipelihara	200 M	600,000,000	Kab. Lamongan, Semua Kecamatan, Semua Kelurahan	Dana Transfer Umum-Dana Alokasi Umum	200 M	420,000,000	Dinas Perumahan Rakyat, Kawasan Permukiman dan Cipta Karya

Kode				Urusan/ Bidang Urusan/ Program/ Kegiatan/ Sub Kegiatan	Indikator Program/ Kegiatan/ Sub Kegiatan	Capaian Kinerja dan Kerangka Pendanaan				Prakiraan Maju Rencana Tahun 2024		Perangkat Daerah Penanggung Jawab
						Target 2023	Pagu Indikatif	Lokasi	Sumber Dana	Target	Pagu Indikatif	
1	03	008		PROGRAM PENATAAN BANGUNAN GEDUNG	Rasio Kepatuhan IMB	62,29 Rasio				62,29 Rasio	1,400,000,000	
1	03	008	2.01	Penyelenggaraan Bangunan Gedung di Wilayah Daerah Kabupaten/Kota, Pemberian Izin Mendirikan Bangunan (IMB) dan Sertifikat Laik Fungsi Bangunan Gedung	Jumlah Bangunan gedung yang terbangun, pemberian Izin Mendirikan Bangunan (IMB) dan Sertifikat Laik Fungsi Bangunan Gedung yang diterbitkan	80 Rekom				80 Rekom	1,400,000,000	
1	03	008	2.01	001	Penyelenggaraan Penerbitan Izin Mendirikan Bangunan (IMB), Sertifikat Laik Fungsi (SLF), Peran Tenaga Ahli Bangunan Gedung (TABG), Pendataan Bangunan Gedung, serta Implementasi SIMBG	Jumlah Penyelenggaraan Penerbitan Persyaratan Bangunan Gedung (PBG), Sertifikat Laik Fungsi (SLF), peran Tim Profesi Ahli (TPA), Pendataan Bangunan Gedung, serta Implementasi SIMBG	80 Dokumen	Kab. Lamongan, Semua Kecamatan, Semua Kelurahan	Dana Transfer Umum-Dana Alokasi Umum	80 Dokumen	125,000,000	Dinas Perumahan Rakyat, Kawasan Permukiman dan Cipta Karya
1	03	008	2.01	002	Perencanaan, Pembangunan, Pengawasan, dan Pemanfaatan Bangunan Gedung Daerah Kabupaten/Kota	Jumlah Dokumen Perencanaan, Pembangunan, Pengawasan dan Pemanfaatan Bangunan Gedung Daerah Kabupaten/Kota	10 Dokumen	Kab. Lamongan, Semua Kecamatan, Semua Kelurahan	Dana Transfer Umum-Dana Alokasi Umum	10 Dokumen	1,195,000,000	Dinas Perumahan Rakyat, Kawasan Permukiman dan Cipta Karya
1	03	008	2.01	004	Bantuan Teknis Pembangunan Bangunan Gedung Negara Daerah Kabupaten/Kota	Jumlah Konsultasi Bantuan Teknis Pembangunan Bangunan Gedung Negara Daerah Kabupaten/Kota	75 Dokumen	Kab. Lamongan, Semua Kecamatan, Semua Kelurahan	Dana Transfer Umum-Dana Alokasi Umum	75 Dokumen	25,000,000	Dinas Perumahan Rakyat, Kawasan Permukiman dan Cipta Karya
1	03	008	2.01	009	Penilikan Terhadap Penyelenggaraan Bangunan Gedung oleh Penilik Bangunan	Jumlah Bangunan Gedung yang Telah Dilakukan Penilikan oleh Penilik Bangunan	50 Unit	Kab. Lamongan, Semua Kecamatan, Semua Kelurahan	Dana Transfer Umum-Dana Alokasi Umum	50 Unit	25,000,000	Dinas Perumahan Rakyat, Kawasan Permukiman dan Cipta Karya
1	03	008	2.01	011	Pemeriksaan Kelaikan Fungsi Rumah Tinggal Tunggal dan Rumah Deret dalam rangka Penerbitan Sertifikat Laik Fungsi	Jumlah Rumah Tinggal Tunggal dan Rumah Deret yang Telah Dilakukan Pemeriksaan Kelaikan Fungsi	30 Unit	Kab. Lamongan, Semua Kecamatan, Semua Kelurahan	Dana Transfer Umum-Dana Alokasi Umum	30 Unit	30,000,000	Dinas Perumahan Rakyat, Kawasan Permukiman dan Cipta Karya
1	03	009		PROGRAM PENATAAN BANGUNAN DAN LINGKUNGANNYA	Persentase Penataan Bangunan dan Lingkungannya	5,04 %				5,04 %	900,000,000	
1	03	009	2.01	Penyelenggaraan Penataan Bangunan dan Lingkungannya di Daerah Kabupaten/Kota	Penataan Bangunan dan Lingkungan yang tertangani	120 Ha				120 Ha	900,000,000	
1	03	009	2.01	001	Penyusunan Rencana, Kebijakan, Strategi dan Teknis Sistem Penataan Bangunan dan Lingkungan di Kabupaten/Kota	Jumlah Dokumen Rencana, Kebijakan, Strategi dan Teknis Sistem Penataan Bangunan dan Lingkungan di Kabupaten/Kota	2 Dokumen	Kab. Lamongan, Semua Kecamatan, Semua Kelurahan	Dana Transfer Umum-Dana Alokasi Umum	2 Dokumen	750,000,000	Dinas Perumahan Rakyat, Kawasan Permukiman dan Cipta Karya
1	03	009	2.01	004	Pemeliharaan Bangunan dan Lingkungan	Jumlah Pemeliharaan Bangunan dan Lingkungan di Kawasan Cagar Budaya dan Tradisional Bersejarah, Kawasan Pariwisata, Kawasan Sistem Perkotaan Nasional dan Kawasan Strategis Lainnya	4 Kawasan	Kab. Lamongan, Semua Kecamatan, Semua Kelurahan	Dana Transfer Umum-Dana Alokasi Umum	4 Kawasan	150,000,000	Dinas Perumahan Rakyat, Kawasan Permukiman dan Cipta Karya

Kode					Urusan/ Bidang Urusan/ Program/ Kegiatan/ Sub Kegiatan	Indikator Program/ Kegiatan/ Sub Kegiatan	Capaian Kinerja dan Kerangka Pendanaan				Prakiraan Maju Rencana Tahun 2024		Perangkat Daerah Penanggung Jawab		
							Target 2023	Pagu Indikatif	Lokasi	Sumber Dana	Target	Pagu Indikatif			
1	03	011			PROGRAM PENGEMBANGAN JASA KONSTRUKSI	Rasio Tenaga Operator / Teknisi / Analisis Yang Memiliki Sertifikat Kompetensi	43,86 Rasio					43,86 Rasio			
1	03	011	2.01		Penyelenggaraan Pelatihan Tenaga Terampil Konstruksi	Jumlah tenaga terampil konstruksi yang bersertifikat	100 Orang					100 Orang			
1	03	011	2.01	004	Pelaksanaan Pelatihan Tenaga Terampil Konstruksi	Jumlah Tenaga Kerja Konstruksi Kualifikasi Jabatan Operator dan Teknisi atau Analis yang Mengikuti Pelatihan	100 Orang		150,000,000	Kab. Lamongan, Semua Kecamatan, Semua Kelurahan	Dana Transfer Umum-Dana Alokasi Umum	100 Orang		100,000,000	Dinas Perumahan Rakyat, Kawasan Permukiman dan Cipta Karya
1	03	011	2.01	007	Pembinaan dan Peningkatan Kapasitas Kelembagaan Konstruksi	Jumlah Peserta yang Mengikuti Pembinaan dan Peningkatan Kapasitas Kelembagaan Konstruksi	100 Orang		175,000,000	Kab. Lamongan, Semua Kecamatan, Semua Kelurahan	Dana Transfer Umum-Dana Alokasi Umum	100 Orang		125,000,000	Dinas Perumahan Rakyat, Kawasan Permukiman dan Cipta Karya
1	03	011	2.01	008	Pemantauan dan Evaluasi Kegiatan Pelatihan Tenaga Terampil Konstruksi	Jumlah Dokumen Hasil Pemantauan dan Evaluasi Kegiatan Pelatihan Tenaga Terampil Konstruksi	1 Dokumen		25,000,000	Kab. Lamongan, Semua Kecamatan, Semua Kelurahan	Dana Transfer Umum-Dana Alokasi Umum	1 Dokumen		50,000,000	Dinas Perumahan Rakyat, Kawasan Permukiman dan Cipta Karya
1	03	012			PROGRAM PENYELENGGARAAN PENATAAN RUANG	Persentase Kesesuaian Penggunaan Lahan Dengan Rencana Tata Ruang	77,13 %					77,13 %			
1	03	012	2.01		Penetapan Rencana Tata Ruang Wilayah (RTRW) dan Rencana Rinci Tata Ruang (RRTR) Kabupaten/Kota	Jumlah substansi rencana tata ruang yang disetujui	1 Dokumen					1 Dokumen			
1	03	012	2.01	002	Pelaksanaan Persetujuan Substansi, Evaluasi, Konsultasi Evaluasi dan Penetapan RRTR Kabupaten/Kota	Jumlah Dokumen Persetujuan Substansi, Evaluasi dan Penetapan RRTR Kabupaten/Kota	1 Dokumen		440,000,000	Kab. Lamongan, Semua Kecamatan, Semua Kelurahan	Dana Transfer Umum-Dana Alokasi Umum	1 Dokumen		110,000,000	Dinas Perumahan Rakyat, Kawasan Permukiman dan Cipta Karya
1	03	012	2.02		Koordinasi dan Sinkronisasi Perencanaan Tata Ruang Daerah Kabupaten/Kota	Jumlah rencana rinci tata ruang yang tersusun	1 Dokumen					1 Dokumen			
1	03	012	2.02	002	Koordinasi dan Sinkronisasi Penyusunan RRTR Kabupaten/Kota	Jumlah Dokumen Koordinasi dan Sinkronisasi Penyusunan RRTR Kabupaten/Kota	1 Dokumen		450,000,000	Kab. Lamongan, Semua Kecamatan, Semua Kelurahan	Dana Transfer Umum-Dana Alokasi Umum	1 Dokumen		110,000,000	Dinas Perumahan Rakyat, Kawasan Permukiman dan Cipta Karya
1	03	012	2.03		Koordinasi dan Sinkronisasi Pemanfaatan Ruang Daerah Kabupaten/Kota	Jumlah Informasi Penataan Ruang	6 Kegiatan					6 Kegiatan			
1	03	012	2.03	001	Koordinasi dan Sinkronisasi Pemanfaatan Ruang untuk Investasi dan Pembangunan Daerah	Jumlah Dokumen Koordinasi dan Sinkronisasi Pemanfaatan Ruang untuk Investasi dan Pembangunan Daerah	1 Dokumen		25,000,000	Kab. Lamongan, Semua Kecamatan, Semua Kelurahan	Dana Transfer Umum-Dana Alokasi Umum	1 Dokumen		25,000,000	Dinas Perumahan Rakyat, Kawasan Permukiman dan Cipta Karya
1	03	012	2.03	002	Sistem Informasi Penataan Ruang	Jumlah Data dan Informasi yang Dihasilkan dari Sistem Informasi Penataan Ruang	1 Dokumen		25,000,000	Kab. Lamongan, Semua Kecamatan, Semua Kelurahan	Dana Transfer Umum-Dana Alokasi Umum	1 Dokumen		25,000,000	Dinas Perumahan Rakyat, Kawasan Permukiman dan Cipta Karya
1	04				URUSAN PEMERINTAHAN BIDANG PERUMAHAN DAN KAWASAN PERMUKIMAN				38,134,480,532					52,432,680,532	
1	04	001			PROGRAM PENUNJANG URUSAN PEMERINTAHAN DAERAH KABUPATEN/KOTA	Nilai IKM Internal Dinas Perumahan Rakyat, Kawasan Permukiman dan Cipta Karya	82,5 Nilai					82,5 Nilai			
1	04	001	2.01		Perencanaan, Penganggaran, dan Evaluasi Kinerja Perangkat Daerah	Jumlah Dokumen Perencanaan dan Dokumen Evaluasi yang benar dan tepat waktu	4 Dokumen					4 Dokumen			
									110,000,000					130,000,000	

Kode					Urusan/ Bidang Urusan/ Program/ Kegiatan/ Sub Kegiatan	Indikator Program/ Kegiatan/ Sub Kegiatan	Capaian Kinerja dan Kerangka Pendanaan				Prakiraan Maju Rencana Tahun 2024		Perangkat Daerah Penanggung Jawab
							Target 2023	Pagu Indikatif	Lokasi	Sumber Dana	Target	Pagu Indikatif	
1	04	001	2.01	001	Penyusunan Dokumen Perencanaan Perangkat Daerah	Jumlah Dokumen Perencanaan Perangkat Daerah	4 Dokumen	70,000,000	Kab. Lamongan, Lamongan, Semua Kelurahan	Dana Transfer Umum-Dana Alokasi Umum	4 Dokumen	90,000,000	Dinas Perumahan Rakyat, Kawasan Permukiman dan Cipta Karya
1	04	001	2.01	007	Evaluasi Kinerja Perangkat Daerah	Jumlah Laporan Evaluasi Kinerja Perangkat Daerah	4 Laporan	40,000,000	Kab. Lamongan, Lamongan, Semua Kelurahan	Dana Transfer Umum-Dana Alokasi Umum	4 Laporan	40,000,000	Dinas Perumahan Rakyat, Kawasan Permukiman dan Cipta Karya
1	04	001	2.02		Administrasi Keuangan Perangkat Daerah	Jumlah dokumen kegiatan administrasi keuangan yang dilaksanakan	12 Dokumen	4,563,454,532			12 Dokumen	4,563,454,532	
1	04	001	2.02	001	Penyediaan Gaji dan Tunjangan ASN	Jumlah Orang yang Menerima Gaji dan Tunjangan ASN	41 Orang/bulan	4,518,454,532	Kab. Lamongan, Lamongan, Semua Kelurahan	Dana Transfer Umum-Dana Alokasi Umum	41 Orang/bulan	4,518,454,532	Dinas Perumahan Rakyat, Kawasan Permukiman dan Cipta Karya
1	04	001	2.02	005	Koordinasi dan Penyusunan Laporan Keuangan Akhir Tahun SKPD	Jumlah Laporan Keuangan Akhir Tahun SKPD dan Laporan Hasil Koordinasi Penyusunan Laporan Keuangan Akhir Tahun SKPD	1 Laporan	15,000,000	Kab. Lamongan, Lamongan, Semua Kelurahan	Dana Transfer Umum-Dana Alokasi Umum	1 Laporan	15,000,000	Dinas Perumahan Rakyat, Kawasan Permukiman dan Cipta Karya
1	04	001	2.02	007	Koordinasi dan Penyusunan Laporan Keuangan Bulanan/ Triwulanan/ Semesteran SKPD	Jumlah Laporan Keuangan Bulanan/ Triwulanan/ Semesteran SKPD dan Laporan Koordinasi Penyusunan Laporan Keuangan Bulanan/Triwulanan/Semesteran SKPD	12 Laporan	30,000,000	Kab. Lamongan, Lamongan, Semua Kelurahan	Dana Transfer Umum-Dana Alokasi Umum	12 Laporan	30,000,000	Dinas Perumahan Rakyat, Kawasan Permukiman dan Cipta Karya
1	04	001	2.05		Administrasi Kepegawaian Perangkat Daerah	Jumlah kegiatan administrasi kepegawaian yang dilaksanakan	12 Bulan	125,000,000			12 Bulan	200,000,000	
1	04	001	2.05	002	Pengadaan Pakaian Dinas beserta Atribut Kelengkapannya	Jumlah Paket Pakaian Dinas beserta Atribut Kelengkapannya	2 Paket	50,000,000	Kab. Lamongan, Lamongan, Semua Kelurahan	Dana Transfer Umum-Dana Alokasi Umum	2 Paket	100,000,000	Dinas Perumahan Rakyat, Kawasan Permukiman dan Cipta Karya
1	04	001	2.05	011	Bimbingan Teknis Implementasi Peraturan Perundang-Undangan	Jumlah Orang yang Mengikuti Bimbingan Teknis Implementasi Peraturan Perundang-Undangan	15 Orang	75,000,000	Kab. Lamongan, Lamongan, Semua Kelurahan	Dana Transfer Umum-Dana Alokasi Umum	15 Orang	100,000,000	Dinas Perumahan Rakyat, Kawasan Permukiman dan Cipta Karya
1	04	001	2.06		Administrasi Umum Perangkat Daerah	Jumlah kegiatan administrasi umum yang dilaksanakan	12 Bulan	245,500,000			12 Bulan	247,000,000	
1	04	001	2.06	001	Penyediaan Komponen Instalasi Listrik/Penerangan Bangunan Kantor	Jumlah Paket Komponen Instalasi Listrik/Penerangan Bangunan Kantor yang Disediakan	8 Paket	15,000,000	Kab. Lamongan, Lamongan, Semua Kelurahan	Dana Transfer Umum-Dana Alokasi Umum	8 Paket	15,000,000	Dinas Perumahan Rakyat, Kawasan Permukiman dan Cipta Karya
1	04	001	2.06	002	Penyediaan Peralatan dan Perlengkapan Kantor	Jumlah Paket Peralatan dan Perlengkapan Kantor yang Disediakan	5 Paket	90,000,000	Kab. Lamongan, Lamongan, Semua Kelurahan	Dana Transfer Umum-Dana Alokasi Umum	5 Paket	90,000,000	Dinas Perumahan Rakyat, Kawasan Permukiman dan Cipta Karya
1	04	001	2.06	003	Penyediaan Peralatan Rumah Tangga	Jumlah Paket Peralatan Rumah Tangga yang Disediakan	2 Paket	13,500,000	Kab. Lamongan, Lamongan, Semua Kelurahan	Dana Transfer Umum-Dana Alokasi Umum	2 Paket	10,000,000	Dinas Perumahan Rakyat, Kawasan Permukiman dan Cipta Karya
1	04	001	2.06	004	Penyediaan Bahan Logistik Kantor	Jumlah Paket Bahan Logistik Kantor yang Disediakan	3 Paket	27,000,000	Kab. Lamongan, Lamongan, Semua Kelurahan	Dana Transfer Umum-Dana Alokasi Umum	3 Paket	27,000,000	Dinas Perumahan Rakyat, Kawasan Permukiman dan Cipta Karya
1	04	001	2.06	005	Penyediaan Barang Cetak dan Penggandaan	Jumlah Paket Barang Cetak dan Penggandaan yang Disediakan	3 Paket	45,000,000	Kab. Lamongan, Lamongan, Semua Kelurahan	Dana Transfer Umum-Dana Alokasi Umum	3 Paket	50,000,000	Dinas Perumahan Rakyat, Kawasan Permukiman dan Cipta Karya
1	04	001	2.06	006	Penyediaan Bahan Bacaan dan Peraturan Perundang-undangan	Jumlah Dokumen Bahan Bacaan dan Peraturan Perundang-undangan yang Disediakan	14 Dokumen	15,000,000	Kab. Lamongan, Lamongan, Semua Kelurahan	Dana Transfer Umum-Dana Alokasi Umum	14 Dokumen	15,000,000	Dinas Perumahan Rakyat, Kawasan Permukiman dan Cipta Karya

Kode					Urusan/ Bidang Urusan/ Program/ Kegiatan/ Sub Kegiatan	Indikator Program/ Kegiatan/ Sub Kegiatan	Capaian Kinerja dan Kerangka Pendanaan				Prakiraan Maju Rencana Tahun 2024		Perangkat Daerah Penanggung Jawab
							Target 2023	Pagu Indikatif	Lokasi	Sumber Dana	Target	Pagu Indikatif	
1	04	001	2.06	009	Penyelenggaraan Rapat Koordinasi dan Konsultasi SKPD	Jumlah Laporan Penyelenggaraan Rapat Koordinasi dan Konsultasi SKPD	20 Laporan	40,000,000	Kab. Lamongan, Lamongan, Semua Kelurahan	Dana Transfer Umum-Dana Alokasi Umum	20 Laporan	40,000,000	Dinas Perumahan Rakyat, Kawasan Permukiman dan Cipta Karya
1	04	001	2.07		Pengadaan Barang Milik Daerah Penunjang Urusan Pemerintah Daerah	Jumlah kegiatan penyediaan barang milik daerah yang dilaksanakan	12 Bulan	130,000,000			12 Bulan	220,000,000	
1	04	001	2.07	002	Pengadaan Kendaraan Dinas Operasional atau Lapangan yang Disediakan	Jumlah Unit Kendaraan Dinas Operasional atau Lapangan yang Disediakan	1 Unit	40,000,000	Kab. Lamongan, Lamongan, Semua Kelurahan	Dana Transfer Umum-Dana Alokasi Umum	1 Unit	100,000,000	Dinas Perumahan Rakyat, Kawasan Permukiman dan Cipta Karya
1	04	001	2.07	005	Pengadaan Mebel	Jumlah Paket Mebel yang Disediakan	3 Unit	70,000,000	Kab. Lamongan, Lamongan, Semua Kelurahan	Dana Transfer Umum-Dana Alokasi Umum	3 Unit	100,000,000	Dinas Perumahan Rakyat, Kawasan Permukiman dan Cipta Karya
1	04	001	2.07	011	Pengadaan Sarana dan Prasarana Pendukung Gedung Kantor atau Bangunan Lainnya	Jumlah Unit Sarana dan Prasarana Pendukung Gedung Kantor atau Bangunan Lainnya yang Disediakan	2 Unit	20,000,000	Kab. Lamongan, Lamongan, Semua Kelurahan	Dana Transfer Umum-Dana Alokasi Umum	2 Unit	20,000,000	Dinas Perumahan Rakyat, Kawasan Permukiman dan Cipta Karya
1	04	001	2.08		Penyediaan Jasa Penunjang Urusan Pemerintahan Daerah	Jumlah kegiatan jasa penunjang urusan pemerintahan daerah yang dilaksanakan	12 Bulan	1,758,476,000			12 Bulan	2,007,226,000	
1	04	001	2.08	001	Penyediaan Jasa Surat Menyurat	Jumlah Laporan Penyediaan Jasa Surat Menyurat	12 Laporan	500	Kab. Lamongan, Lamongan, Semua Kelurahan	Dana Transfer Umum-Dana Alokasi Umum	12 Laporan	500	Dinas Perumahan Rakyat, Kawasan Permukiman dan Cipta Karya
1	04	001	2.08	002	Penyediaan Jasa Komunikasi, Sumber Daya Air dan Listrik	Jumlah Laporan Penyediaan Jasa Komunikasi, Sumber Daya Air dan Listrik yang Disediakan	12 Laporan	601,250,000	Kab. Lamongan, Lamongan, Semua Kelurahan	Dana Transfer Umum-Dana Alokasi Umum	12 Laporan	850,000,000	Dinas Perumahan Rakyat, Kawasan Permukiman dan Cipta Karya
1	04	001	2.08	003	Penyediaan Jasa Peralatan dan Perlengkapan Kantor	Jumlah Laporan Penyediaan Jasa Peralatan dan Perlengkapan Kantor yang Disediakan	12 Laporan	13,000,000	Kab. Lamongan, Lamongan, Semua Kelurahan	Dana Transfer Umum-Dana Alokasi Umum	12 Laporan	13,000,000	Dinas Perumahan Rakyat, Kawasan Permukiman dan Cipta Karya
1	04	001	2.08	004	Penyediaan Jasa Pelayanan Umum Kantor	Jumlah Laporan Penyediaan Jasa Pelayanan Umum Kantor yang Disediakan	12 Laporan	1,143,726,000	Kab. Lamongan, Lamongan, Semua Kelurahan		12 Laporan	1,143,726,000	Dinas Perumahan Rakyat, Kawasan Permukiman dan Cipta Karya
1	04	001	2.09		Pemeliharaan Barang Milik Daerah Penunjang Urusan Pemerintahan Daerah	Jumlah kegiatan pemeliharaan barang milik daerah yang dilaksanakan	12 Bulan	273,750,000			12 Bulan	275,000,000	
1	04	001	2.09	001	Penyediaan Jasa Pemeliharaan, Biaya Pemeliharaan, dan Pajak Kendaraan Perorangan Dinas atau Kendaraan Dinas Jabatan	Jumlah Kendaraan Perorangan Dinas atau Kendaraan Dinas Jabatan yang Dipelihara dan Dibayarkan Pajaknya	1 Unit	30,000,000	Kab. Lamongan, Lamongan, Semua Kelurahan	Dana Transfer Umum-Dana Alokasi Umum	1 Unit	30,000,000	Dinas Perumahan Rakyat, Kawasan Permukiman dan Cipta Karya
1	04	001	2.09	002	Penyediaan Jasa Pemeliharaan, Biaya Pemeliharaan, Pajak dan Perizinan Kendaraan Dinas Operasional atau Lapangan	Jumlah Kendaraan Dinas Operasional atau Lapangan yang Dipelihara dan Dibayarkan Pajak dan Perizinannya	30 Unit	70,000,000	Kab. Lamongan, Lamongan, Semua Kelurahan	Dana Transfer Umum-Dana Alokasi Umum	30 Unit	70,000,000	Dinas Perumahan Rakyat, Kawasan Permukiman dan Cipta Karya
1	04	001	2.09	009	Pemeliharaan/Rehabilitasi Gedung Kantor dan Bangunan Lainnya	Jumlah Gedung Kantor dan Bangunan Lainnya yang Dipelihara/Direhabilitasi	1 Unit	150,000,000	Kab. Lamongan, Lamongan, Semua Kelurahan	Dana Transfer Umum-Dana Alokasi Umum	1 Unit	150,000,000	Dinas Perumahan Rakyat, Kawasan Permukiman dan Cipta Karya
1	04	001	2.09	010	Pemeliharaan/Rehabilitasi Sarana dan Prasarana Gedung Kantor atau Bangunan Lainnya	Jumlah Sarana dan Prasarana Gedung Kantor atau Bangunan Lainnya yang Dipelihara/Direhabilitasi	1 Unit	23,750,000	Kab. Lamongan, Lamongan, Semua Kelurahan	Dana Transfer Umum-Dana Alokasi Umum	1 Unit	20,000,000	Dinas Perumahan Rakyat, Kawasan Permukiman dan Cipta Karya
1	04	002			PROGRAM PENGEMBANGAN PERUMAHAN	Persentase Pemenuhan Rumah Korban Bencana	48,39 %	1,110,000,000			48,39 %	1,170,000,000	

Kode	Urusan/ Bidang Urusan/ Program/ Kegiatan/ Sub Kegiatan	Indikator Program/ Kegiatan/ Sub Kegiatan	Capaian Kinerja dan Kerangka Pendanaan				Prakiraan Maju Rencana Tahun 2024		Perangkat Daerah Penanggung Jawab
			Target 2023	Pagu Indikatif	Lokasi	Sumber Dana	Target	Pagu Indikatif	
1 04 002 2.01	Pendataan Penyediaan dan Rehabilitasi Rumah Korban Bencana atau Relokasi Program Kabupaten/Kota	Jumlah dokumen data rumah korban bencana dan data rumah yang terkena relokasi program pemerintah	1 Dokumen	150,000,000			1 Dokumen	170,000,000	
1 04 002 2.01 001	Identifikasi Perumahan di Lokasi Rawan Bencana atau Terkena Relokasi Program Kabupaten/Kota	Jumlah Dokumen Perumahan di Lokasi Rawan Bencana berdasarkan klasifikasinya	1 Dokumen	150,000,000	Kab. Lamongan, Laren, Pesanggrahan	Dana Transfer Umum-Dana Alokasi Umum	1 Dokumen	150,000,000	Dinas Perumahan Rakyat, Kawasan Permukiman dan Cipta Karya
1 04 002 2.02	Sosialisasi dan Persiapan Penyediaan dan Rehabilitasi Rumah Korban Bencana atau Relokasi Program Kabupaten/Kota	Jumlah Tim Pokja / Satgas, Tim pendamping dan Fasilitator yang dibentuk dan terlatih	1 Tim	60,000,000			1 Tim	100,000,000	
1 04 002 2.02 001	Sosialisasi Standar Teknis Penyediaan dan Rehabilitasi Rumah kepada Masyarakat/Sukarelawan Tanggap Bencana	Jumlah Sosialisasi yang dilaksanakan	2 Paket	60,000,000	Kab. Lamongan, Laren, Pesanggrahan	Dana Transfer Umum-Dana Alokasi Umum	2 Paket	60,000,000	Dinas Perumahan Rakyat, Kawasan Permukiman dan Cipta Karya
1 04 002 2.03	Pembangunan dan Rehabilitasi Rumah Korban Bencana atau Relokasi Program Kabupaten/Kota	Jumlah rehabilitasi rumah terdampak bencana yang tertangani	15 Rumah	350,000,000			15 Rumah	350,000,000	
1 04 002 2.03 001	Rehabilitasi Rumah bagi Korban Bencana	Jumlah Rumah Korban Bencana Kabupaten/Kota yang diperbaiki	15 Unit Rumah	350,000,000	Kab. Lamongan, Laren, Pesanggrahan	Dana Transfer Umum-Dana Alokasi Umum	15 Unit Rumah	350,000,000	Dinas Perumahan Rakyat, Kawasan Permukiman dan Cipta Karya
1 04 002 2.05	Pembinaan Pengelolaan Rumah Susun Umum dan/atau Rumah Khusus	Jumlah Rumah Susun Umum dan/atau Rumah Khusus yang dibina pengelolaannya	1 Rumah	400,000,000			1 Rumah	400,000,000	
1 04 002 2.05 001	Fasilitasi Pengelolaan Kelembagaan dan Pemilik/Penghuni Rumah Susun	Jumlah Pemilik/Penghuni Rumah Susun	42 Orang	50,000,000	Kab. Lamongan, Lamongan, Jetis	Dana Transfer Umum-Dana Alokasi Umum	42 Orang	50,000,000	Dinas Perumahan Rakyat, Kawasan Permukiman dan Cipta Karya
1 04 002 2.05 002	Penatausahaan Pemanfaatan Rumah Susun Umum dan/atau Rumah Khusus	Jumlah Rumah Susun Umum dan/atau Rumah Khusus	1 unit	350,000,000	Kab. Lamongan, Lamongan, Jetis	Dana Transfer Umum-Dana Alokasi Umum	1 unit	350,000,000	Dinas Perumahan Rakyat, Kawasan Permukiman dan Cipta Karya
1 04 002 2.06	Penerbitan Izin Pembangunan dan Pengembangan Perumahan	Jumlah izin Pembangunan dan Pengembangan Perumahan yang dikeluarkan	1 Izin	150,000,000			1 Izin	150,000,000	
1 04 002 2.06 003	Koordinasi dan Sinkronisasi Pengendalian Pembangunan dan Pengembangan Perumahan	Jumlah Koordinasi dan Sinkronisasi yang Dilaksanakan	2 Pekerjaan	150,000,000	Kab. Lamongan, Lamongan, Semua Kelurahan	Dana Transfer Umum-Dana Alokasi Umum	2 Pekerjaan	150,000,000	Dinas Perumahan Rakyat, Kawasan Permukiman dan Cipta Karya
1 04 003	PROGRAM KAWASAN PERMUKIMAN	Persentase Kawasan Permukiman Kumuh Dibawah 10 Ha Di Kab/Kota Yang Ditangani	9,18 %	3,585,000,000			9,18 %	3,520,000,000	
1 04 003 2.01	Penerbitan Izin Pembangunan dan Pengembangan Kawasan Permukiman	Jumlah pembangunan dan pengembangan kawasan permukiman yang diterbitkan	1 Izin	250,000,000			1 Izin	200,000,000	

Kode	Urusan/ Bidang Urusan/ Program/ Kegiatan/ Sub Kegiatan	Indikator Program/ Kegiatan/ Sub Kegiatan	Capaian Kinerja dan Kerangka Pendanaan				Prakiraan Maju Rencana Tahun 2024		Perangkat Daerah Penanggung Jawab
			Target 2023	Pagu Indikatif	Lokasi	Sumber Dana	Target	Pagu Indikatif	
1 04 003 2.01 003	Koordinasi dan Sinkronisasi Pengendalian Pembangunan dan Pengembangan Kawasan Permukiman dan Permukiman Kumuh	Jumlah Laporan Hasil Koordinasi dan Sinkronisasi Pengendalian Pembangunan dan Pengembangan Kawasan Permukiman dan Permukiman Kumuh	1 Laporan	250,000,000	Kab. Lamongan, Semua Kecamatan, Semua Kelurahan	Dana Transfer Umum-Dana Alokasi Umum	1 Laporan	200,000,000	Dinas Perumahan Rakyat, Kawasan Permukiman dan Cipta Karya
1 04 003 2.02	Penataan dan Peningkatan Kualitas Kawasan Permukiman Kumuh dengan Luas di Bawah 10 (Sepuluh) Ha	Luas kawasan permukiman kumuh dibawah 10 Ha yang ditangani	2 Ha	765,000,000			2 Ha	750,000,000	
1 04 003 2.02 001	Survei dan Penetapan Lokasi Perumahan dan Permukiman Kumuh	Jumlah Hasil Survei dan Penetapan Lokasi Perumahan dan Permukiman Kumuh	1 Dokumen	405,000,000	Kab. Lamongan, Semua Kecamatan, Semua Kelurahan	Dana Transfer Umum-Dana Alokasi Umum	1 Dokumen	400,000,000	Dinas Perumahan Rakyat, Kawasan Permukiman dan Cipta Karya
1 04 003 2.02 002	Penyusunan Rencana Pencegahan dan Peningkatan Kualitas Perumahan Kumuh dan Permukiman Kumuh	Jumlah Dokumen Rencana Pencegahan dan Peningkatan Kualitas Perumahan Kumuh dan Permukiman Kumuh	1 Dokumen	360,000,000	Kab. Lamongan, Semua Kecamatan, Semua Kelurahan	Dana Transfer Umum-Dana Alokasi Umum	1 Dokumen	350,000,000	Dinas Perumahan Rakyat, Kawasan Permukiman dan Cipta Karya
1 04 003 2.03	Peningkatan Kualitas Kawasan Permukiman Kumuh dengan Luas di Bawah 10 (Sepuluh) Ha	Jumlah rumah tidak layak huni yang ditangani	250 Rumah	2,570,000,000			250 Rumah	2,570,000,000	
1 04 003 2.03 002	Perbaikan Rumah Tidak Layak Huni	Jumlah Rumah Tidak Layak Huni yang Diperbaiki	67 Unit Rumah	1,100,000,000	Kab. Lamongan, Semua Kecamatan, Semua Kelurahan	Dana Transfer Umum-Dana Alokasi Umum	67 Unit Rumah	1,100,000,000	Dinas Perumahan Rakyat, Kawasan Permukiman dan Cipta Karya
1 04 003 2.03 003	Kerja Sama Perbaikan Rumah Tidak Layak Huni Beserta PSU	Jumlah Dokumen Kesepakatan Kerja Sama dalam Perbaikan Rumah Tidak Layak Huni Beserta PSU	0 Dokumen	1,470,000,000	Kab. Lamongan, Semua Kecamatan, Semua Kelurahan	Dana Transfer Umum-Dana Alokasi Umum	0 Dokumen	1,470,000,000	Dinas Perumahan Rakyat, Kawasan Permukiman dan Cipta Karya
		Jumlah Laporan Perbaikan PSU di Lingkungan Permukiman Kumuh	20 Dokumen				20 Dokumen		
1 04 005	PROGRAM PENINGKATAN PRASARANA, SARANA DAN UTILITAS UMUM (PSU)	Persentase Rumah Yang Sudah Dilengkapi PSU (Jalan Lingkungan + Drainase Lingkungan)	61,10 %	26,233,300,000			61,10 %	40,100,000,000	
1 04 005 2.01	Urusan Penyelenggaraan PSU Perumahan	Jumlah rumah yang sudah dilengkapi PSU (Prasarana, Sarana dan Utilitas Umum)	2270 Rumah	26,233,300,000			2270 Rumah	40,100,000,000	
1 04 005 2.01 002	Penyediaan Prasarana, Sarana, dan Utilitas Umum di Perumahan untuk Menunjang Fungsi Hunian	Jumlah Lokasi Perumahan yang Disediakan Prasarana, Sarana, dan Utilitas Umum yang Menunjang Fungsi Hunian	3 Lokasi	26,133,300,000	Kab. Lamongan, Semua Kecamatan, Semua Kelurahan	Dana Transfer Umum-Dana Alokasi Umum	3 Lokasi	40,000,000,000	Dinas Perumahan Rakyat, Kawasan Permukiman dan Cipta Karya
1 04 005 2.01 003	Koordinasi dan Sinkronisasi dalam rangka Penyediaan Prasarana, Sarana, dan Utilitas Umum Perumahan	Jumlah Laporan Hasil Koordinasi dan Sinkronisasi dalam rangka Penyediaan Prasarana, Sarana, dan Utilitas Umum Perumahan	3 Laporan	100,000,000	Kab. Lamongan, Semua Kecamatan, Semua Kelurahan	Dana Transfer Umum-Dana Alokasi Umum	3 Laporan	100,000,000	Dinas Perumahan Rakyat, Kawasan Permukiman dan Cipta Karya
2	URUSAN PEMERINTAHAN WAJIB YANG TIDAK BERKAITAN DENGAN PELAYANAN DASAR								
2 10	URUSAN PEMERINTAHAN BIDANG PERTANAHAN								
2 10 004	PROGRAM PENYELESAIAN SENGKETA TANAH GARAPAN	Persentase Sengketa Tanah Garapan Yang Dilakukan Melalui Mediasi	26,79 %	150,000,000			26,79 %	100,000,000	
2 10 004 2.01	Penyelesaian Sengketa Tanah Garapan dalam Daerah Kabupaten/Kota	Jumlah sengketa tanah garapan yang dilakukan melalui mediasi	5 Sengketa	150,000,000			5 Sengketa	100,000,000	

Kode	Urusan/ Bidang Urusan/ Program/ Kegiatan/ Sub Kegiatan	Indikator Program/ Kegiatan/ Sub Kegiatan	Capaian Kinerja dan Kerangka Pendanaan				Prakiraan Maju Rencana Tahun 2024		Perangkat Daerah Penanggung Jawab
			Target 2023	Pagu Indikatif	Lokasi	Sumber Dana	Target	Pagu Indikatif	
2 10 004 2.01 001	Inventarisasi Sengketa, Konflik, dan Perkara Pertanahan dalam 1 (satu) Daerah Kabupaten/Kota	Jumlah Data Sengketa, Konflik dan Perkara dalam 1 (Satu) Daerah Kabupaten/Kota	5 Dokumen	100,000,000	Kab. Lamongan, Semua Kecamatan, Semua Kelurahan	Dana Transfer Umum-Dana Alokasi Umum	5 Dokumen	50,000,000	Dinas Perumahan Rakyat, Kawasan Permukiman dan Cipta Karya
2 10 004 2.01 002	Mediasi Penyelesaian Sengketa Tanah Garapan dalam 1 (satu) Daerah Kabupaten/Kota	Jumlah Berita Acara Hasil Mediasi Penyelesaian Kasus Sengketa dan Konflik Tanah Garapan dalam 1 (Satu) Daerah Kabupaten/Kota	5 Berita Acara	50,000,000	Kab. Lamongan, Semua Kecamatan, Semua Kelurahan	Dana Transfer Umum-Dana Alokasi Umum	5 Berita Acara	50,000,000	Dinas Perumahan Rakyat, Kawasan Permukiman dan Cipta Karya
2 10 005	PROGRAM PENYELESAIAN GANTI KERUGIAN DAN SANTUNAN TANAH UNTUK PEMBANGUNAN	Persentase Penyelesaian Santunan Atas Kerugian Tanah Untuk Pembangunan	100 %	40,000,000			100 %	100,000,000	
2 10 005 2.01	Penyelesaian Masalah Ganti Kerugian dan Santunan Tanah untuk Pembangunan oleh Pemerintah Daerah Kabupaten/Kota	Jumlah fasilitasi penyelesaian ganti rugi sengketa tanah	1 Sengketa	40,000,000			1 Sengketa	100,000,000	
2 10 005 2.01 001	Penetapan Daftar Masyarakat Penerima Santunan Tanah dalam 1 (satu) Daerah Kabupaten/Kota	Jumlah Keputusan Bupati/Wali Kota Tentang Penetapan Penerima Santunan Tanah	1 Dokumen	20,000,000	Semua Kab/Kota, Semua Kecamatan, Semua Kelurahan	Dana Transfer Umum-Dana Alokasi Umum	1 Dokumen	50,000,000	Dinas Perumahan Rakyat, Kawasan Permukiman dan Cipta Karya
2 10 005 2.01 002	Koordinasi dan Sinkronisasi Penyelesaian Masalah Ganti Kerugian dan Santunan Tanah untuk Pembangunan oleh Pemerintah Daerah Kabupaten/Kota	Jumlah Dokumen Koordinasi dan Sinkronisasi Penyelesaian Masalah Ganti Kerugian dan Santunan Tanah untuk Pembangunan oleh Pemerintah Daerah Kabupaten/Kota	1 Dokumen	20,000,000	Kab. Lamongan, Semua Kecamatan, Semua Kelurahan	Dana Transfer Umum-Dana Alokasi Umum	1 Dokumen	50,000,000	Dinas Perumahan Rakyat, Kawasan Permukiman dan Cipta Karya
TOTAL				75,462,330,782				92,719,911,532	

Kode	Urusan/ Bidang Urusan/ Program/ Kegiatan/ Sub Kegiatan	Indikator Program/ Kegiatan/ Sub Kegiatan	Capaian Kinerja dan Kerangka Pendanaan				Prakiraan Maju Rencana Tahun 2024		Perangkat Daerah Penanggung Jawab				
			Target 2023	Pagu Indikatif	Lokasi	Sumber Dana	Target	Pagu Indikatif					
1			URUSAN PEMERINTAHAN WAJIB YANG BERKAITAN DENGAN PELAYANAN DASAR										
1	05		URUSAN PEMERINTAHAN BIDANG KETENTAMPAHAN DAN KETERTIBAN UMUM SERTA PERLINDUNGAN MASYARAKAT				18,942,581,023		21,820,500,000				
1	05	001	PROGRAM PENUNJANG URUSAN PEMERINTAHAN DAERAH KABUPATEN/KOTA	Persentase unit kerja internal yang terlayani dengan baik	100 %	13,656,589,623			100 %	19,330,500,000			
1	05	001	2.01	Perencanaan, Penganggaran, dan Evaluasi Kinerja Perangkat Daerah	Persentase dokumen perencanaan, penganggaran dan laporan evaluasi kinerja Perangkat Daerah yang tepat waktu	100 %	75,000,000			100 %	153,500,000		
1	05	001	2.01	001	Penyusunan Dokumen Perencanaan Perangkat Daerah	Jumlah Dokumen Perencanaan Perangkat Daerah	1 Dokumen	20,000,000	Semua Kab/Kota, Semua Kecamatan, Semua Kelurahan	Dana Transfer Umum-Dana Alokasi Umum	1 Dokumen	37,500,000	Satuan Polisi Pamong Praja
1	05	001	2.01	002	Koordinasi dan Penyusunan Dokumen RKA-SKPD	Jumlah Dokumen RKA-SKPD dan Laporan Hasil Koordinasi Penyusunan Dokumen RKA-SKPD	18 Dokumen	20,000,000	Semua Kab/Kota, Semua Kecamatan, Semua Kelurahan	Dana Transfer Umum-Dana Alokasi Umum	18 Dokumen	55,000,000	Satuan Polisi Pamong Praja
1	05	001	2.01	007	Evaluasi Kinerja Perangkat Daerah	Jumlah Laporan Evaluasi Kinerja Perangkat Daerah	9 Laporan	35,000,000	Semua Kab/Kota, Semua Kecamatan, Semua Kelurahan	Dana Transfer Umum-Dana Alokasi Umum	9 Laporan	61,000,000	Satuan Polisi Pamong Praja
1	05	001	2.02		Administrasi Keuangan Perangkat Daerah	Persentase pelayanan administrasi keuangan perangkat daerah	100 %	6,151,834,623			100 %	6,575,000,000	
1	05	001	2.02	001	Penyediaan Gaji dan Tunjangan ASN	Jumlah Orang yang Menerima Gaji dan Tunjangan ASN	840 Orang/bulan	6,106,834,623	Kab. Lamongan, Semua Kecamatan, Semua Kelurahan	Dana Transfer Umum-Dana Alokasi Umum	840 Orang/bulan	6,500,000,000	Satuan Polisi Pamong Praja
1	05	001	2.02	005	Koordinasi dan Penyusunan Laporan Keuangan Akhir Tahun SKPD	Jumlah Laporan Capaian Kinerja dan Ikhtisar Realisasi Kinerja SKPD dan Laporan Hasil Koordinasi Penyusunan Laporan Capaian Kinerja dan Ikhtisar	2 Laporan	15,000,000	Kab. Lamongan, Semua Kecamatan, Semua Kelurahan	Dana Transfer Umum-Dana Alokasi Umum	2 Laporan	25,000,000	Satuan Polisi Pamong Praja
				Jumlah Laporan Keuangan Akhir Tahun SKPD dan Laporan Hasil Koordinasi Penyusunan Laporan Keuangan Akhir Tahun SKPD		1 Laporan	1 Laporan						
1	05	001	2.02	007	Koordinasi dan Penyusunan Laporan Keuangan Bulanan/ Triwulanan/ Semesteran SKPD dan Laporan Koordinasi Penyusunan Laporan Keuangan Bulanan/Triwulanan/Semesteran SKPD	Jumlah Laporan Keuangan Bulanan/ Triwulanan/ Semesteran SKPD dan Laporan Koordinasi Penyusunan Laporan Keuangan Bulanan/Triwulanan/Semesteran SKPD	14 Laporan	15,000,000	Kab. Lamongan, Semua Kecamatan, Semua Kelurahan	Dana Transfer Umum-Dana Alokasi Umum	14 Laporan	25,000,000	Satuan Polisi Pamong Praja
1	05	001	2.02	008	Penyusunan Pelaporan dan Analisis Prognosis Realisasi Anggaran	Jumlah Dokumen Pelaporan dan Analisis Prognosis Realisasi Anggaran	12 Dokumen	15,000,000	Kab. Lamongan, Semua Kecamatan, Semua Kelurahan	Dana Transfer Umum-Dana Alokasi Umum	12 Dokumen	25,000,000	Satuan Polisi Pamong Praja

Kode					Urusan/ Bidang Urusan/ Program/ Kegiatan/ Sub Kegiatan	Indikator Program/ Kegiatan/ Sub Kegiatan	Capaian Kinerja dan Kerangka Pendanaan				Prakiraan Maju Rencana Tahun 2024		Perangkat Daerah Penanggung Jawab	
							Target 2023	Pagu Indikatif	Lokasi	Sumber Dana	Target	Pagu Indikatif		
1	05	001	2.05		Administrasi Kepegawaian Perangkat Daerah	Persentase administrasi kepegawaian yang terlaksana	100 %					100 %	420,000,000	
1	05	001	2.05	002	Pengadaan Pakaian Dinas beserta Atribut Kelengkapannya	Jumlah Paket Pakaian Dinas beserta Atribut Kelengkapan	300 Paket		287,510,950	Kab. Lamongan, Semua Kecamatan, Semua Kelurahan	Dana Transfer Umum-Dana Alokasi Umum	300 Paket	350,000,000	Satuan Polisi Pamong Praja
1	05	001	2.05	009	Pendidikan dan Pelatihan Pegawai Berdasarkan Tugas dan Fungsi	Jumlah Pegawai Berdasarkan Tugas dan Fungsi yang Mengikuti Pendidikan dan Pelatihan	2 Orang		29,438,700	Kab. Lamongan, Semua Kecamatan, Semua Kelurahan	Dana Transfer Umum-Dana Alokasi Umum	2 Orang	70,000,000	Satuan Polisi Pamong Praja
1	05	001	2.06		Administrasi Umum Perangkat Daerah	Persentase pelayanan administrasi umum yang tersedia dan terselenggara	100 %					100 %	197,000,000	
1	05	001	2.06	001	Penyediaan Komponen Instalasi Listrik/Penerangan Bangunan Kantor	Jumlah Paket Komponen Instalasi Listrik/Penerangan Bangunan Kantor yang Disediakan	20 Paket		9,999,300	Kab. Lamongan, Semua Kecamatan, Semua Kelurahan	Dana Transfer Umum-Dana Alokasi Umum	20 Paket	15,000,000	Satuan Polisi Pamong Praja
1	05	001	2.06	002	Penyediaan Peralatan dan Perlengkapan Kantor	Jumlah Paket Peralatan dan Perlengkapan Kantor yang Disediakan	30 Paket		32,459,000	Kab. Lamongan, Semua Kecamatan, Semua Kelurahan	Dana Transfer Umum-Dana Alokasi Umum	30 Paket	40,000,000	Satuan Polisi Pamong Praja
1	05	001	2.06	004	Penyediaan Bahan Logistik Kantor	Jumlah Paket Bahan Logistik Kantor yang Disediakan	1 Paket		40,000,000	Kab. Lamongan, Semua Kecamatan, Semua Kelurahan	Dana Transfer Umum-Dana Alokasi Umum	1 Paket	50,000,000	Satuan Polisi Pamong Praja
1	05	001	2.06	005	Penyediaan Barang Cetak dan Penggandaan	Jumlah Paket Barang Cetak dan Penggandaan yang Disediakan	1 Paket		32,500,000	Kab. Lamongan, Semua Kecamatan, Semua Kelurahan	Dana Transfer Umum-Dana Alokasi Umum	1 Paket	0	Satuan Polisi Pamong Praja
1	05	001	2.06	006	Penyediaan Bahan Bacaan dan Peraturan Perundang-undangan	Jumlah Dokumen Bahan Bacaan dan Peraturan Perundang-undangan yang Disediakan	7 Dokumen		8,000,000	Semua Kab/Kota, Semua Kecamatan, Semua Kelurahan	Dana Transfer Umum-Dana Alokasi Umum	7 Dokumen	12,000,000	Satuan Polisi Pamong Praja
1	05	001	2.06	009	Penyelenggaraan Rapat Koordinasi dan Konsultasi SKPD	Jumlah Laporan Penyelenggaraan Rapat Koordinasi dan Konsultasi SKPD	141 Laporan		50,000,000	Kab. Lamongan, Semua Kecamatan, Semua Kelurahan	Dana Transfer Umum-Dana Alokasi Umum	141 Laporan	80,000,000	Satuan Polisi Pamong Praja
1	05	001	2.07		Pengadaan Barang Milik Daerah Penunjang Urusan Pemerintah Daerah	Persentase pengadaan barang milik daerah yang terlaksana	100 %					100 %	4,050,000,000	
1	05	001	2.07	002	Pengadaan Kendaraan Dinas Operasional atau Lapangan	Jumlah Unit Kendaraan Dinas Operasional atau Lapangan yang Disediakan	2 Unit		1,437,660,000	Semua Kab/Kota, Semua Kecamatan, Semua Kelurahan	Dana Transfer Umum-Dana Alokasi Umum	2 Unit	3,700,000,000	Satuan Polisi Pamong Praja

Kode					Urusan/ Bidang Urusan/ Program/ Kegiatan/ Sub Kegiatan	Indikator Program/ Kegiatan/ Sub Kegiatan	Capaian Kinerja dan Kerangka Pendanaan				Prakiraan Maju Rencana Tahun 2024		Perangkat Daerah Penanggung Jawab
							Target 2023	Pagu Indikatif	Lokasi	Sumber Dana	Target	Pagu Indikatif	
1	05	001	2.07	005	Pengadaan Mebel	Jumlah Paket Mebel yang Disediakan	11 Unit	35,282,900	Semua Kab/Kota, Semua Kecamatan, Semua Kelurahan	Dana Transfer Umum-Dana Alokasi Umum	11 Unit	100,000,000	Satuan Polisi Pamong Praja
1	05	001	2.07	006	Pengadaan Peralatan dan Mesin Lainnya	Jumlah Unit Peralatan dan Mesin Lainnya yang Disediakan	2 Unit	30,000,000		Dana Transfer Umum-Dana Alokasi Umum	2 Unit	250,000,000	Satuan Polisi Pamong Praja
1	05	001	2.08		Penyediaan Jasa Penunjang Urusan Pemerintahan Daerah	Persentase Penyediaan Jasa Penunjang Urusan Pemerintahan Daerah	100 %	4,392,351,000			100 %	6,135,000,000	
1	05	001	2.08	001	Penyediaan Jasa Surat Menyurat	Jumlah Laporan Penyediaan Jasa Surat Menyurat	1 Laporan	4,991,000	Kab. Lamongan, Semua Kecamatan, Semua Kelurahan	Dana Transfer Umum-Dana Alokasi Umum	1 Laporan	10,000,000	Satuan Polisi Pamong Praja
1	05	001	2.08	002	Penyediaan Jasa Komunikasi, Sumber Daya Air dan Listrik	Jumlah Laporan Penyediaan Jasa Komunikasi, Sumber Daya Air dan Listrik yang Disediakan	1 Laporan	77,182,000	Kab. Lamongan, Semua Kecamatan, Semua Kelurahan	Dana Transfer Umum-Dana Alokasi Umum	1 Laporan	85,000,000	Satuan Polisi Pamong Praja
1	05	001	2.08	003	Penyediaan Jasa Peralatan dan Perlengkapan Kantor	Jumlah Laporan Penyediaan Jasa Peralatan dan Perlengkapan Kantor yang Disediakan	1 Laporan	25,000,000	Kab. Lamongan, Semua Kecamatan, Semua Kelurahan	Dana Transfer Umum-Dana Alokasi Umum	1 Laporan	40,000,000	Satuan Polisi Pamong Praja
1	05	001	2.08	004	Penyediaan Jasa Pelayanan Umum Kantor	Jumlah Laporan Penyediaan Jasa Pelayanan Umum Kantor yang Disediakan	1 Laporan	4,285,178,000	Kab. Lamongan, Semua Kecamatan, Semua Kelurahan	Dana Transfer Umum-Dana Alokasi Umum	1 Laporan	6,000,000,000	Satuan Polisi Pamong Praja
1	05	001	2.09		Pemeliharaan Barang Milik Daerah Penunjang Urusan Pemerintahan Daerah	Persentase Barang Milik Daerah Penunjang Urusan Pemerintahan Daerah yang terpelihara	100 %	1,044,553,150			100 %	1,800,000,000	
1	05	001	2.09	001	Penyediaan Jasa Pemeliharaan, Biaya Pemeliharaan, dan Pajak Kendaraan Perorangan Dinas atau Kendaraan Dinas Jabatan	Jumlah Kendaraan Perorangan Dinas atau Kendaraan Dinas Jabatan yang Dipelihara dan dibayarkan Pajaknya	2 Unit	100,000,000	Kab. Lamongan, Semua Kecamatan, Semua Kelurahan	Dana Transfer Umum-Dana Alokasi Umum	2 Unit	500,000,000	Satuan Polisi Pamong Praja
1	05	001	2.09	002	Penyediaan Jasa Pemeliharaan, Biaya Pemeliharaan, Pajak dan Perizinan Kendaraan Dinas Operasional atau Lapangan	Jumlah Kendaraan Dinas Operasional atau Lapangan yang Dipelihara dan dibayarkan Pajak dan Perizinannya	17 Unit	342,296,000	Kab. Lamongan, Semua Kecamatan, Semua Kelurahan	Dana Transfer Umum-Dana Alokasi Umum	17 Unit	300,000,000	Satuan Polisi Pamong Praja
1	05	001	2.09	009	Pemeliharaan/Rehabilitasi Gedung Kantor dan Bangunan Lainnya	Jumlah Gedung Kantor dan Bangunan Lainnya yang Dipelihara/Direhabilitasi	5 Unit	602,257,150	Kab. Lamongan, Semua Kecamatan, Semua Kelurahan	Dana Transfer Umum-Dana Alokasi Umum	5 Unit	1,000,000,000	Satuan Polisi Pamong Praja
					PROGRAM PENINGKATAN	Persentase penyelesaian pelanggaran gangguan trantibum	100 %				100 %		

Kode	Urusan/ Bidang Urusan/ Program/ Kegiatan/ Sub Kegiatan	Indikator Program/ Kegiatan/ Sub Kegiatan	Capaian Kinerja dan Kerangka Pendanaan				Prakiraan Maju Rencana Tahun 2024		Perangkat Daerah Penanggung Jawab
			Target 2023	Pagu Indikatif	Lokasi	Sumber Dana	Target	Pagu Indikatif	
1 05 002	KETENTERAMAN DAN KETERTIBAN UMUM	Persentase penyelesaian pelanggaran peraturan perundang-undangan daerah	100 %	5,055,991,400			100 %	2,140,000,000	
1 05 002 2.01	Penanganan Gangguan Ketenteraman dan Ketertiban Umum dalam 1 (Satu) Daerah Kabupaten/Kota	Jumlah pelanggaran gangguan trantibum yang tertangani	130 Kasus	687,500,000			130 Kasus	1,530,000,000	
1 05 002 2.01 001	Pencegahan Gangguan Ketenteraman dan Ketertiban Umum Melalui Deteksi Dini dan Cegah Dini, Pembinaan dan Penyuluhan, Pelaksanaan Patroli, Pengamanan, dan Pengawasan	Jumlah Kasus Gangguan Ketenteraman dan Ketertiban Umum yang Dicegah Melalui Deteksi Dini dan Cegah Dini, Pembinaan dan Penyuluhan, Pelaksanaan Patroli, Pengamanan, dan Pengawasan	50 Kasus	70,000,000	Kab. Lamongan, Semua Kecamatan, Semua Kelurahan	Dana Transfer Umum-Dana Alokasi Umum	50 Kasus	230,000,000	Satuan Polisi Pamong Praja
1 05 002 2.01 002	Penindakan Atas Gangguan Ketenteraman dan Ketertiban Umum berdasarkan Perda dan Perkada Melalui Penertiban dan Penanganan Unjuk Rasa dan Kerusuhan Massa	Jumlah Kasus Gangguan Ketenteraman dan Ketertiban Umum berdasarkan Perda dan Perkada Melalui Penertiban dan Penanganan Unjuk Rasa dan Kerusuhan Massa yang Dilakukan Penindakan	80 Kasus	150,000,000	Kab. Lamongan, Semua Kecamatan, Semua Kelurahan		80 Kasus	225,000,000	Satuan Polisi Pamong Praja
1 05 002 2.01 003	Koordinasi Penyelenggaraan Ketentraman dan Ketertiban Umum serta Perlindungan Masyarakat Tingkat Kabupaten/Kota	Jumlah Dokumen Hasil Pelaksanaan Koordinasi Penyelenggaraan Ketenteraman, Ketertiban Umum dan Perlindungan Masyarakat Tingkat Kabupaten/Kota	69 Dokumen	125,000,000	Kab. Lamongan, Semua Kecamatan, Semua Kelurahan	Dana Transfer Umum-Dana Alokasi Umum	69 Dokumen	150,000,000	Satuan Polisi Pamong Praja
1 05 002 2.01 004	Pemberdayaan Perlindungan Masyarakat dalam rangka Ketentraman dan Ketertiban Umum	Jumlah Dokumen yang Memuat Hasil Pemberdayaan Perlindungan Masyarakat dalam rangka Ketenteraman dan Ketertiban Umum	1 Dokumen	75,000,000	Kab. Lamongan, Semua Kecamatan, Semua Kelurahan	Dana Transfer Umum-Dana Alokasi Umum	1 Dokumen	200,000,000	Satuan Polisi Pamong Praja
1 05 002 2.01 005	Peningkatan Kapasitas SDM Satuan Polisi Pamongpraja dan Satuan Perlindungan Masyarakat dalam Pelaksanaan Tugas yang Bernuansa Hak Asasi Manusia	Jumlah SDM Satuan Polisi Pamongpraja dan Satuan Perlindungan Masyarakat yang Ditingkatkan Kapasitasnya	234 Orang	250,000,000	Kab. Lamongan, Semua Kecamatan, Semua Kelurahan	Dana Transfer Umum-Dana Alokasi Umum	234 Orang	670,000,000	Satuan Polisi Pamong Praja
1 05 002 2.01 006	Kerja Sama antar Lembaga dan Kemitraan dalam Teknik Pencegahan dan Penanganan Gangguan Ketentraman dan Ketertiban Umum	Jumlah Dokumen Hasil Pelaksanaan Kerja Sama antar Lembaga dan Kemitraandalam Teknik Pencegahan Kejahatan	1 Dokumen	15,000,000	Kab. Lamongan, Semua Kecamatan, Semua Kelurahan	Dana Transfer Umum-Dana Alokasi Umum	1 Dokumen	50,000,000	Satuan Polisi Pamong Praja
1 05 002 2.01 009	Penyediaan Layanan dalam rangka Dampak Penegakan Peraturan Daerah dan Perkada	Jumlah Laporan Penyediaan Layanan Dampak Penegakan Perda dan Perkada yang Terlayani	1 Laporan	2,500,000	Kab. Lamongan, Semua Kecamatan, Semua Kelurahan	Dana Transfer Umum-Dana Alokasi Umum	1 Laporan	5,000,000	Satuan Polisi Pamong Praja
1 05 002 2.02	Penegakan Peraturan Daerah Kabupaten/Kota dan Peraturan Bupati/Wali Kota	Jumlah pelanggaran peraturan perundang-undangan daerah yang tertangani	75 Pelanggar	4,368,491,400			75 Pelanggar	610,000,000	

Kode	Urusan/ Bidang Urusan/ Program/ Kegiatan/ Sub Kegiatan	Indikator Program/ Kegiatan/ Sub Kegiatan	Capaian Kinerja dan Kerangka Pendanaan				Prakiraan Maju Rencana Tahun 2024		Perangkat Daerah Penanggung Jawab
			Target 2023	Pagu Indikatif	Lokasi	Sumber Dana	Target	Pagu Indikatif	
1 05 002 2.02 001	Sosialisasi Penegakan Peraturan Daerah dan Peraturan Bupati/Wali Kota	Jumlah Laporan Hasil Pelaksanaan Sosialisasi Penegakan Perda/Perkada kepada Masyarakat/Kelompok Masyarakat/Pelaku Usaha/	50 Laporan	2,014,809,000	Kab. Lamongan, Semua Kecamatan, Semua Kelurahan	Dana Transfer Umum-Dana Alokasi Umum	50 Laporan	200,000,000	Satuan Polisi Pamong Praja
						DBH Cukai Hasil Tembakau (CHT)			
1 05 002 2.02 002	Pengawasan Atas Kepatuhan Terhadap Pelaksanaan Peraturan Daerah dan Peraturan Bupati/Wali Kota	Jumlah Laporan Hasil Pelaksanaan Pengawasan yang Dilakukan Terhadap Kepatuhan Terhadap Pelaksanaan Peraturan Daerah dan Peraturan Bupati/Wali Kota	78 Laporan	100,000,000	Kab. Lamongan, Semua Kecamatan, Semua Kelurahan	Dana Transfer Umum-Dana Alokasi Umum	78 Laporan	110,000,000	Satuan Polisi Pamong Praja
1 05 002 2.02 003	Penanganan Atas Pelanggaran Peraturan Daerah dan Peraturan Bupati/Wali Kota	Jumlah Laporan Pelaksanaan Penanganan Atas Pelanggaran Peraturan Daerah dan Peraturan Gubernur yang Dapat Ditangani Sesuai SOP	340 Laporan	2,253,682,400	Kab. Lamongan, Semua Kecamatan, Semua Kelurahan	Dana Transfer Umum-Dana Alokasi Umum	340 Laporan	300,000,000	Satuan Polisi Pamong Praja
						DBH Cukai Hasil Tembakau (CHT)			
1 05 004	PROGRAM PENCEGAHAN, PENANGGULANGAN, PENYELAMATAN KEBAKARAN DAN PENYELAMATAN NON KEBAKARAN	Persentase kejadian kebakaran dan kejadian non kebakaran yang tertangani	100 %	230,000,000			100 %	350,000,000	
1 05 004 2.01	Pencegahan, Pengendalian, Pemadaman, Penyelamatan, dan Penanganan Bahan Berbahaya dan Beracun Kebakaran dalam Daerah Kabupaten/Kota	Persentase penanganan bahan berbahaya dan beracun kebakaran	100 %	180,000,000			100 %	300,000,000	
1 05 004 2.01 001	Pencegahan Kebakaran dalam Daerah Kabupaten/Kota	Jumlah Dokumen NSPM Pencegahan/Penangulangan Kebakaran dalam Daerah Kabupaten/Kota Setiap Tahunnya	1 Dokumen	50,000,000	Kab. Lamongan, Semua Kecamatan, Semua Kelurahan	Dana Transfer Umum-Dana Alokasi Umum	1 Dokumen	75,000,000	Satuan Polisi Pamong Praja
1 05 004 2.01 004	Penanganan Bahan Berbahaya dan Beracun Kebakaran dalam Daerah Kabupaten/Kota	Jumlah Dokumen Hasil Pelaksanaan Kegiatan Pengendalian Bahan Berbahaya dan Beracun (B3) dan Penanganan Kebakaran yang Disebabkan B3 dalam Daerah Kabupaten/Kota	1 Dokumen	30,000,000	Kab. Lamongan, Semua Kecamatan, Semua Kelurahan	Dana Transfer Umum-Dana Alokasi Umum	1 Dokumen	25,000,000	Satuan Polisi Pamong Praja
1 05 004 2.01 006	Pengadaan Sarana dan Prasarana Pencegahan, Penanggulangan Kebakaran dan Alat Pelindung Diri	Jumlah Sarana dan Prasarana Untuk Pencegahan dan Penanggulangan Kebakaran dan Alat Pelindung Diri yang Sah dan Legal Sesuai Standar Teknis Terkait	64 Unit	100,000,000	Kab. Lamongan, Semua Kecamatan, Semua Kelurahan	Dana Transfer Umum-Dana Alokasi Umum	64 Unit	200,000,000	Satuan Polisi Pamong Praja
1 05 004 2.04	Pemberdayaan Masyarakat dalam Pencegahan Kebakaran	Persentase warga masyarakat yang mendapatkan sosialisasi	100 %	50,000,000			100 %	50,000,000	
1 05 004 2.04 001	Pemberdayaan Masyarakat dalam Pencegahan dan Penanggulangan Kebakaran Melalui Sosialisasi dan Edukasi Masyarakat	Jumlah Warga Masyarakat yang Mendapatkan Sosialisasi Edukasi Pencegahan dan Penanggulangan Kebakaran Setiap Tahunnya	720 Orang	50,000,000	Kab. Lamongan, Semua Kecamatan, Semua Kelurahan	Dana Transfer Umum-Dana Alokasi Umum	720 Orang	50,000,000	Satuan Polisi Pamong Praja

Kode	Urusan/ Bidang Urusan/ Program/ Kegiatan/ Sub Kegiatan	Indikator Program/ Kegiatan/ Sub Kegiatan	Capaian Kinerja dan Kerangka Pendanaan				Prakiraan Maju Rencana Tahun 2024		Perangkat Daerah Penanggung Jawab
			Target 2023	Pagu Indikatif	Lokasi	Sumber Dana	Target	Pagu Indikatif	
TOTAL				18,942,581,023				21,820,500,000	

Kode	Urusan/ Bidang Urusan/ Program/ Kegiatan/ Sub Kegiatan	Indikator Program/ Kegiatan/ Sub Kegiatan	Capaian Kinerja dan Kerangka Pendanaan				Prakiraan Maju Rencana Tahun 2024		Perangkat Daerah Penanggung Jawab				
			Target 2023	Pagu Indikatif	Lokasi	Sumber Dana	Target	Pagu Indikatif					
1			URUSAN PEMERINTAHAN WAJIB YANG BERKAITAN DENGAN PELAYANAN DASAR										
1	05		URUSAN PEMERINTAHAN BIDANG KETENTRAMAN DAN KETERTIBAN UMUM SERTA PELENDUNGAN MASYARAKAT				4,840,517,748		6,823,821,050				
1	05	001	PROGRAM PENUNJANG URUSAN PEMERINTAHAN DAERAH KABUPATEN/KOTA	Pencapaian Nilai Ikm	85.50 Nilai			85.50 Nilai	4,684,121,050				
1	05	001	2.01	Perencanaan, Penganggaran, dan Evaluasi Kinerja Perangkat Daerah	Tersusunya laporan LKPJ, LPPD, RENJA, RENSTRA, LKJIP, SPM DAN SKM	100 %	147,649,980		100 %	175,000,000			
1	05	001	2.01	001	Penyusunan Dokumen Perencanaan Perangkat Daerah	Jumlah Dokumen Perencanaan Perangkat Daerah	2 Dokumen	35,000,000	Semua Kab/Kota, Semua Kecamatan, Semua Kelurahan	Dana Transfer Umum-Dana Alokasi Umum	2 Dokumen	45,000,000	Badan Penanggulangan Bencana Daerah
1	05	001	2.01	006	Koordinasi dan Penyusunan Laporan Capaian Kinerja dan Ikhtisar Realisasi Kinerja SKPD	Jumlah Laporan Capaian Kinerja dan Ikhtisar Realisasi Kinerja SKPD dan Laporan Hasil Koordinasi Penyusunan Laporan Capaian Kinerja dan Ikhtisar Realisasi Kinerja SKPD	4 Laporan	35,000,000	Semua Kab/Kota, Semua Kecamatan, Semua Kelurahan	Dana Transfer Umum-Dana Alokasi Umum	4 Laporan	45,000,000	Badan Penanggulangan Bencana Daerah
1	05	001	2.01	007	Evaluasi Kinerja Perangkat Daerah	Jumlah Laporan Evaluasi Kinerja Perangkat Daerah	3 Laporan	77,649,980	Semua Kab/Kota, Semua Kecamatan, Semua Kelurahan	Dana Transfer Umum-Dana Alokasi Umum	3 Laporan	85,000,000	Badan Penanggulangan Bencana Daerah
1	05	001	2.02		Administrasi Keuangan Perangkat Daerah	Terselenggarakannya pertanggung jawaban keuangan OPD	100 %	2,598,295,548			100 %	3,064,216,925	
1	05	001	2.02	001	Penyediaan Gaji dan Tunjangan ASN	Jumlah Orang yang Menerima Gaji dan Tunjangan ASN	20 Orang/bulan	2,552,295,548	Semua Kab/Kota, Semua Kecamatan, Semua Kelurahan	Dana Transfer Umum-Dana Alokasi Umum	20 Orang/bulan	3,009,216,925	Badan Penanggulangan Bencana Daerah
1	05	001	2.02	005	Koordinasi dan Penyusunan Laporan Keuangan Akhir Tahun SKPD	Jumlah Laporan Keuangan Akhir Tahun SKPD dan Laporan Hasil Koordinasi Penyusunan Laporan Keuangan Akhir Tahun SKPD	2 Laporan	26,000,000	Semua Kab/Kota, Semua Kecamatan, Semua Kelurahan	Dana Transfer Umum-Dana Alokasi Umum	2 Laporan	30,000,000	Badan Penanggulangan Bencana Daerah
1	05	001	2.02	007	Koordinasi dan Penyusunan Laporan Keuangan Bulanan/ Triwulanan/ Semesteran SKPD	Jumlah Laporan Keuangan Bulanan/ Triwulanan/ Semesteran SKPD dan Laporan Koordinasi Penyusunan Laporan Keuangan Bulanan/Triwulanan/Semesteran SKPD	12 Laporan	20,000,000	Semua Kab/Kota, Semua Kecamatan, Semua Kelurahan	Dana Transfer Umum-Dana Alokasi Umum	12 Laporan	25,000,000	Badan Penanggulangan Bencana Daerah
1	05	001	2.05		Administrasi Kepegawaian Perangkat Daerah	Presentase sarana prasarana aparatur dengan kondisi	100 %	101,280,000			100 %	107,940,125	
1	05	001	2.05	002	Pengadaan Pakaian Dinas beserta Atribut Kelengkapannya	Jumlah Paket Pakaian Dinas beserta Atribut Kelengkapannya	1 Paket	63,000,000	Kab. Lamongan, Semua Kecamatan, Semua Kelurahan	Dana Transfer Umum-Dana Alokasi Umum	1 Paket	69,660,125	Badan Penanggulangan Bencana Daerah
1	05	001	2.05	009	Pendidikan dan Pelatihan Pegawai Berdasarkan Tugas dan Fungsi	Jumlah bimeik	2 Kali	38,280,000	Semua Kab/Kota, Semua Kecamatan, Semua Kelurahan	Dana Transfer Umum-Dana Alokasi Umum	2 Kali	38,280,000	Badan Penanggulangan Bencana Daerah
					Jumlah Pegawai Berdasarkan Tugas dan Fungsi yang Mengikuti Pendidikan dan Pelatihan	6 Orang	6 Orang						
1	05	001	2.06		Administrasi Umum Perangkat Daerah	Presentase sarana prasarana aparatur dengan kondisi baik	100 %	164,872,719			100 %	231,000,000	

Kode					Urusan/ Bidang Urusan/ Program/ Kegiatan/ Sub Kegiatan	Indikator Program/ Kegiatan/ Sub Kegiatan	Capaian Kinerja dan Kerangka Pendanaan				Prakiraan Maju Rencana Tahun 2024		Perangkat Daerah Penanggung Jawab
							Target 2023	Pagu Indikatif	Lokasi	Sumber Dana	Target	Pagu Indikatif	
1	05	001	2.06	001	Penyediaan Komponen Instalasi Listrik/Penerangan Bangunan Kantor	Jumlah Paket Komponen Instalasi Listrik/Penerangan Bangunan Kantor yang Disediakan	8 Paket	10,500,000	Kab. Lamongan, Semua Kecamatan, Semua Kelurahan	Dana Transfer Umum-Dana Alokasi Umum	8 Paket	11,500,000	Badan Penanggulangan Bencana Daerah
1	05	001	2.06	003	Penyediaan Peralatan Rumah Tangga	Jumlah Paket Peralatan Rumah Tangga yang Disediakan	8 Paket	9,500,000	Kab. Lamongan, Semua Kecamatan, Semua Kelurahan	Dana Transfer Umum-Dana Alokasi Umum	8 Paket	9,500,000	Badan Penanggulangan Bencana Daerah
1	05	001	2.06	004	Penyediaan Bahan Logistik Kantor	Presentase Kebutuhan Cetak dan Penggandaan	100 Persen	20,000,000	Kab. Lamongan, Semua Kecamatan, Semua Kelurahan	Dana Transfer Umum-Dana Alokasi Umum	100 Persen	20,000,000	Badan Penanggulangan Bencana Daerah
1	05	001	2.06	005	Penyediaan Barang Cetak dan Penggandaan	Jumlah Paket Barang Cetak dan Penggandaan yang Disediakan	12 Paket	15,085,219	Kab. Lamongan, Semua Kecamatan, Semua Kelurahan	Dana Transfer Umum-Dana Alokasi Umum	12 Paket	20,000,000	Badan Penanggulangan Bencana Daerah
1	05	001	2.06	006	Penyediaan Bahan Bacaan dan Peraturan Perundang-undangan	Jumlah Dokumen Bahan Bacaan dan Peraturan Perundang-undangan yang Disediakan	12 Dokumen	15,000,000	Kab. Lamongan, Semua Kecamatan, Semua Kelurahan	Dana Transfer Umum-Dana Alokasi Umum	12 Dokumen	20,000,000	Badan Penanggulangan Bencana Daerah
1	05	001	2.06	009	Penyelenggaraan Rapat Koordinasi dan Konsultasi SKPD	Jumlah Laporan Penyelenggaraan Rapat Koordinasi dan Konsultasi SKPD	12 Laporan	94,787,500	Semua Kab/Kota, Semua Kecamatan, Semua Kelurahan	Dana Transfer Umum-Dana Alokasi Umum	12 Laporan	150,000,000	Badan Penanggulangan Bencana Daerah
1	05	001	2.07		Pengadaan Barang Milik Daerah Penunjang Urusan Pemerintah Daerah	Presentase sarana prasarana aparatur dengan kondisi baik	100 %	80,250,800			100 %	110,000,000	
1	05	001	2.07	005	Pengadaan Mebel	Jumlah Paket Mebel yang Disediakan	21 Unit	45,187,000	Kab. Lamongan, Semua Kecamatan, Semua Kelurahan	Dana Transfer Umum-Dana Alokasi Umum	21 Unit	60,000,000	Badan Penanggulangan Bencana Daerah
1	05	001	2.07	006	Pengadaan Peralatan dan Mesin Lainnya	Jumlah Unit Peralatan dan Mesin Lainnya yang Disediakan	4 Unit	35,063,800	Kab. Lamongan, Semua Kecamatan, Semua Kelurahan	Dana Transfer Umum-Dana Alokasi Umum	4 Unit	50,000,000	Badan Penanggulangan Bencana Daerah
1	05	001	2.08		Penyediaan Jasa Penunjang Urusan Pemerintahan Daerah	Presentase sarana prasarana aparatur dengan kondisi baik	100 %	611,064,000			100 %	620,964,000	
1	05	001	2.08	002	Penyediaan Jasa Komunikasi, Sumber Daya Air dan Listrik	Jumlah Komunikasi, sumber daya air, dan listrik yang terbayarkan	4 Rekening	94,900,000	Kab. Lamongan, Semua Kecamatan, Semua Kelurahan	Dana Transfer Umum-Dana Alokasi Umum	4 Rekening	94,900,000	Badan Penanggulangan Bencana Daerah
					Jumlah Laporan Penyediaan Jasa Komunikasi, Sumber Daya Air dan Listrik yang Disediakan	4 Laporan	4 Laporan						
1	05	001	2.08	003	Penyediaan Jasa Peralatan dan Perlengkapan Kantor	Jumlah Laporan Penyediaan Jasa Peralatan dan Perlengkapan Kantor yang Disediakan	1 Laporan	20,100,000	Semua Kab/Kota, Semua Kecamatan, Semua Kelurahan	Dana Transfer Umum-Dana Alokasi Umum	1 Laporan	30,000,000	Badan Penanggulangan Bencana Daerah
1	05	001	2.08	004	Penyediaan Jasa Pelayanan Umum Kantor	Jumlah Laporan Penyediaan Jasa Pelayanan Umum Kantor yang	1 Laporan	496,064,000	Kab. Lamongan, Semua Kecamatan, Semua Kelurahan	Dana Transfer Umum-Dana Alokasi Umum	1 Laporan	496,064,000	Badan Penanggulangan Bencana Daerah
					Jumlah tenaga administrasi	21 Orang	21 Orang						
					Jumlah Tenaga Kebersihan	1 Orang	1 Orang						
					Jumlah tenaga pengemudi	1 Orang	1 Orang						

Kode					Urusan/ Bidang Urusan/ Program/ Kegiatan/ Sub Kegiatan	Indikator Program/ Kegiatan/ Sub Kegiatan	Capaian Kinerja dan Kerangka Pendanaan				Prakiraan Maju Rencana Tahun 2024		Perangkat Daerah Penanggung Jawab
							Target 2023	Pagu Indikatif	Lokasi	Sumber Dana	Target	Pagu Indikatif	
1	05	001	2.09		Pemeliharaan Barang Milik Daerah Penunjang Urusan Pemerintahan Daerah	Presentase sarana prasarana aparatur dengan kondisi baik	100 %	240,274,963			100 %	375,000,000	
1	05	001	2.09	001	Penyediaan Jasa Pemeliharaan, Biaya Pemeliharaan, dan Pajak Kendaraan Perorangan Dinas atau Kendaraan Dinas Jabatan	Jumlah Kendaraan Perorangan Dinas atau Kendaraan Dinas Jabatan yang Dipelihara dan dibayarkan Pajaknya	4 Unit	66,000,000	Semua Kab/Kota, Semua Kecamatan, Semua Kelurahan	Dana Transfer Umum-Dana Alokasi Umum	4 Unit	100,000,000	Badan Penanggulangan Bencana Daerah
1	05	001	2.09	002	Penyediaan Jasa Pemeliharaan, Biaya Pemeliharaan, Pajak dan Perizinan Kendaraan Dinas Operasional atau Lapangan	Jumlah Kendaraan Dinas Operasional atau Lapangan yang Dipelihara dan dibayarkan Pajak dan Perizinannya	27 Unit	104,948,000	Semua Kab/Kota, Semua Kecamatan, Semua Kelurahan	Dana Transfer Umum-Dana Alokasi Umum	27 Unit	160,000,000	Badan Penanggulangan Bencana Daerah
1	05	001	2.09	006	Pemeliharaan Peralatan dan Mesin Lainnya	Jumlah Peralatan dan Mesin Lainnya yang Dipelihara	15 Unit	9,150,000	Semua Kab/Kota, Semua Kecamatan, Semua Kelurahan	Dana Transfer Umum-Dana Alokasi Umum	15 Unit	15,000,000	Badan Penanggulangan Bencana Daerah
1	05	001	2.09	009	Pemeliharaan/Rehabilitasi Gedung Kantor dan Bangunan Lainnya	Jumlah Gedung Kantor dan Bangunan Lainnya yang Dipelihara/Direhabilitasi	1 Unit	60,176,963	Semua Kab/Kota, Semua Kecamatan, Semua Kelurahan	Dana Transfer Umum-Dana Alokasi Umum	1 Unit	100,000,000	Badan Penanggulangan Bencana Daerah
1	05	003			PROGRAM PENANGGULANGAN BENCANA	Persentase Penanggulangan Bencana	100 %	896,829,738			100 %	2,139,700,000	
1	05	003	2.01		Pelayanan Informasi Rawan Bencana Kabupaten/Kota	Persentase Penduduk di Kawasan rawan bencana yang memperoleh informasi rawan bencana sesuai ancaman bencana	100 %	50,000,000			100 %	100,000,000	
1	05	003	2.01	002	Sosialisasi, Komunikasi, Informasi dan Edukasi (KIE) Rawan Bencana Kabupaten/Kota (Per Jenis Bencana)	Jumlah Orang yang Mendapatkan Sosialisasi, Komunikasi, Informasi dan Edukasi (KIE) Rawan Bencana Kabupaten/Kota (Per Jenis Bencana) Secara Tatap Muka kepada Penduduk yang Tinggal di Daerah Rawan Bencana Sesuai Jenis Ancaman yang Ada di Kawasan Tempat Tinggalnya	45 Orang	50,000,000	Semua Kab/Kota, Semua Kecamatan, Semua Kelurahan	Dana Transfer Umum-Dana Alokasi Umum	45 Orang	100,000,000	Badan Penanggulangan Bencana Daerah
1	05	003	2.02		Pelayanan Pencegahan dan Kesiapsiagaan Terhadap Bencana	Persentase Masyarakat yang memperoleh layanan Pencegahan dan Kesiapsiagaan Terhadap Bencana	100 %	425,000,000			100 %	829,700,000	
1	05	003	2.02	002	Pelatihan Pencegahan dan Mitigasi Bencana Kabupaten/Kota	Jumlah Warga Negara dan Aparatur yang Mengikuti Pelatihan Pencegahan dan Mitigasi Bencana	150 Orang	175,000,000	Semua Kab/Kota, Semua Kecamatan, Semua Kelurahan	Dana Transfer Umum-Dana Alokasi Umum	150 Orang	250,000,000	Badan Penanggulangan Bencana Daerah
1	05	003	2.02	003	Pengendalian Operasi dan Penyediaan Sarana Prasarana Kesiapsiagaan Terhadap Bencana Kabupaten/Kota	Jumlah Dokumen Hasil Pengendalian Operasi dan Penyediaan Sarana Prasarana Kesiapsiagaan Terhadap Bencana Kabupaten/Kota	12 Dokumen	55,000,000	Semua Kab/Kota, Semua Kecamatan, Semua Kelurahan	Dana Transfer Umum-Dana Alokasi Umum	12 Dokumen	100,000,000	Badan Penanggulangan Bencana Daerah
1	05	003	2.02	006	Penguatan Kapasitas Kawasan untuk Pencegahan dan Kesiapsiagaan	Jumlah Kawasan yang Ditingkatkan Kapasitasnya dalam Pencegahan dan Kesiapsiagaan Bencana	1 Kawasan	120,000,000	Semua Kab/Kota, Semua Kecamatan, Semua Kelurahan	Dana Transfer Umum-Dana Alokasi Umum	1 Kawasan	119,700,000	Badan Penanggulangan Bencana Daerah

Kode					Urusan/ Bidang Urusan/ Program/ Kegiatan/ Sub Kegiatan	Indikator Program/ Kegiatan/ Sub Kegiatan	Capaian Kinerja dan Kerangka Pendanaan				Prakiraan Maju Rencana Tahun 2024		Perangkat Daerah Penanggung Jawab
							Target 2023	Pagu Indikatif	Lokasi	Sumber Dana	Target	Pagu Indikatif	
1	05	003	2.02	008	Pengembangan Kapasitas Tim Reaksi Cepat (TRC) Bencana Kabupaten/Kota	Jumlah Personil TRC yang Dikembangkan Kapasitas Teknis dan Manajerialnya	10 Orang	20,000,000	Semua Kab/Kota, Semua Kecamatan, Semua Kelurahan	Dana Transfer Umum-Dana Alokasi Umum	10 Orang	60,000,000	Badan Penanggulangan Bencana Daerah
1	05	003	2.02	009	Penyusunan Rencana Kontinjensi	Jumlah Dokumen Rencana Kontinjensi yang Dilegalisasi	1 Dokumen	30,000,000	Semua Kab/Kota, Semua Kecamatan, Semua Kelurahan	Dana Transfer Umum-Dana Alokasi Umum	1 Dokumen	150,000,000	Badan Penanggulangan Bencana Daerah
1	05	003	2.02	010	Gladi Kesiapsiagaan Terhadap Bencana	Jumlah Aparatur dan Warga Negara yang Mengikuti Gladi Kesiapsiagaan	50 Orang	25,000,000	Semua Kab/Kota, Semua Kecamatan, Semua Kelurahan	Dana Transfer Umum-Dana Alokasi Umum	50 Orang	150,000,000	Badan Penanggulangan Bencana Daerah
1	05	003	2.03		Pelayanan Penyelamatan dan Evakuasi Korban Bencana	Persentase Masyarakat yang memperoleh layanan penyelamatan dan evakuasi korban bencana	100 %	171,332,350			100 %	710,000,000	
1	05	003	2.03	002	Respon Cepat Darurat Bencana Kabupaten/Kota	Jumlah Dokumen SK Penetapan Status Darurat Bencana dan SKPDB yang Ditetapkan Paling Lama 1x24 Jam berdasarkan Hasil Dokumen Laporan Kaji Cepat	1 Dokumen	30,000,000	Semua Kab/Kota, Semua Kecamatan, Semua Kelurahan	Dana Transfer Umum-Dana Alokasi Umum	1 Dokumen	150,000,000	Badan Penanggulangan Bencana Daerah
1	05	003	2.03	003	Pencarian, Pertolongan dan Evakuasi Korban Bencana Kabupaten/Kota	Jumlah Korban yang Berhasil Ditemukan, Ditolong, dan Dievakuasi Per Jenis Kejadian Bencana	50 Orang	20,000,000	Semua Kab/Kota, Semua Kecamatan, Semua Kelurahan	Dana Transfer Umum-Dana Alokasi Umum	50 Orang	110,000,000	Badan Penanggulangan Bencana Daerah
1	05	003	2.03	004	Penyediaan Logistik Penyelamatan dan Evakuasi Korban Bencana Kabupaten/Kota	Jumlah Korban Bencana yang Mendapatkan Distribusi Logistik Penyelamatan dan Evakuasi Korban Bencana	250 Orang	100,632,350	Semua Kab/Kota, Semua Kecamatan, Semua Kelurahan	Dana Transfer Umum-Dana Alokasi Umum	250 Orang	350,000,000	Badan Penanggulangan Bencana Daerah
1	05	003	2.03	005	Aktivasi Sistem Komando Penanganan Darurat Bencana	Jumlah Laporan Pelaksanaan Aktivasi Sistem Komando Penanganan Darurat Bencana	1 Laporan	20,700,000	Semua Kab/Kota, Semua Kecamatan, Semua Kelurahan	Dana Transfer Umum-Dana Alokasi Umum	1 Laporan	100,000,000	Badan Penanggulangan Bencana Daerah
1	05	003	2.04		Penataan Sistem Dasar Penanggulangan Bencana	Persentase Dokumen Pengkajian Pasca Bencana	100 %	250,497,388			100 %	500,000,000	
1	05	003	2.04	001	Penyusunan Regulasi Penanggulangan Bencana Kabupaten/Kota	Jumlah Dokumen Regulasi Pendukung Penyelenggaraan Penanggulangan Bencana di Daerah	1 Dokumen	50,000,000	Semua Kab/Kota, Semua Kecamatan, Semua Kelurahan	Dana Transfer Umum-Dana Alokasi Umum	1 Dokumen	50,000,000	Badan Penanggulangan Bencana Daerah
1	05	003	2.04	002	Penguatan Kelembagaan Bencana Kabupaten/Kota	Jumlah Dokumen Tata Kelola Kelembagaan Bencana Daerah	1 Dokumen	53,822,388	Semua Kab/Kota, Semua Kecamatan, Semua Kelurahan	Dana Transfer Umum-Dana Alokasi Umum	1 Dokumen	100,000,000	Badan Penanggulangan Bencana Daerah
1	05	003	2.04	006	Penanganan Pascabencana Kabupaten/Kota	Jumlah Dokumen Penanganan Pascabencana Kabupaten/Kota Melalui Pengkajian Kebutuhan Pasca Bencana (JITU PASNA) Rencana Rehabilitasi dan Rekonstruksi Pasca Bencana (R3P)	1 Dokumen	146,675,000	Semua Kab/Kota, Semua Kecamatan, Semua Kelurahan	Dana Transfer Umum-Dana Alokasi Umum	1 Dokumen	350,000,000	Badan Penanggulangan Bencana Daerah
TOTAL								4,840,517,748				6,823,821,050	

Kode	Urusan/ Bidang Urusan/ Program/ Kegiatan/ Sub Kegiatan	Indikator Program/ Kegiatan/ Sub Kegiatan	Capaian Kinerja dan Kerangka Pendanaan				Prakiraan Maju Rencana Tahun 2024		Perangkat Daerah Penanggung Jawab		
			Target 2023	Pagu Indikatif	Lokasi	Sumber Dana	Target	Pagu Indikatif			
1			URUSAN PEMERINTAHAN WAJIB YANG BERKAITAN DENGAN PELAYANAN DASAR								
1	06		URUSAN PEMERINTAHAN BIDANG SOSIAL						17,544,378,010		
1	06	001	PROGRAM PENUNJANG URUSAN PEMERINTAHAN DAERAH KABUPATEN/KOTA	Nilai IKM Internal Perangkat Daerah Dinas Sosial	83,20 %				83,20 %	4,393,050,940	
1	06	001	####	Perencanaan, Penganggaran, dan Evaluasi Kinerja Perangkat Daerah	Jumlah Dokumen Perencanaan, Penganggaran, dan Evaluasi Kinerja yang disusun tepat waktu	17 Dokumen			17 Dokumen	70,000,000	
1	06	001	####	001	Penyusunan Dokumen Perencanaan Perangkat Daerah	Jumlah Dokumen Perencanaan Perangkat Daerah	8 Dokumen		Dana Transfer Umum-Dana Alokasi Umum	10,000,000	10,000,000 Dinas Sosial
1	06	001	####	007	Evaluasi Kinerja Perangkat Daerah	Jumlah Laporan Evaluasi Kinerja Perangkat Daerah	9 Laporan		Dana Transfer Umum-Dana Alokasi Umum	60,000,000	60,000,000 Dinas Sosial
1	06	001	####		Administrasi Keuangan Perangkat Daerah	Jumlah Laporan Keuangan yang disusun tepat waktu	29 Dokumen			3,356,486,940	
1	06	001	####	001	Penyediaan Gaji dan Tunjangan ASN	Jumlah Orang yang Menerima Gaji dan Tunjangan ASN	30 Orang/bulan		Dana Transfer Umum-Dana Alokasi Umum	3,316,486,940	3,316,486,940 Dinas Sosial
1	06	001	####	005	Koordinasi dan Penyusunan Laporan Keuangan Akhir Tahun SKPD	Jumlah Laporan Keuangan Akhir Tahun SKPD dan Laporan Hasil Koordinasi Penyusunan Laporan Keuangan Akhir Tahun SKPD	1 Laporan		Dana Transfer Umum-Dana Alokasi Umum	15,000,000	15,000,000 Dinas Sosial
1	06	001	####	007	Koordinasi dan Penyusunan Laporan Keuangan Bulanan/ Triwulanan/ Semesteran SKPD	Jumlah Laporan Keuangan Bulanan/ Triwulanan/ Semesteran SKPD dan Laporan Koordinasi Penyusunan Laporan Keuangan Bulanan/Triwulanan/Semesteran SKPD	14 Laporan		Dana Transfer Umum-Dana Alokasi Umum	25,000,000	25,000,000 Dinas Sosial

Kode	Urusan/ Bidang Urusan/ Program/ Kegiatan/ Sub Kegiatan	Indikator Program/ Kegiatan/ Sub Kegiatan	Capaian Kinerja dan Kerangka Pendanaan				Prakiraan Maju Rencana Tahun 2024		Perangkat Daerah Penanggung Jawab
			Target 2023	Pagu Indikatif	Lokasi	Sumber Dana	Target	Pagu Indikatif	
1 06 001 #####	Administrasi Kepegawaian Perangkat Daerah	Persentase Pegawai yang mendapatkan layanan kepegawaian dengan baik	100 %	60,000,000			100 %	60,000,000	
		Persentase Pegawai yang mendapatkan layanan kepegawaian dengan baik	100 Persen				100 Persen		
1 06 001 ##### 002	Pengadaan Pakaian Dinas beserta Atribut Kelengkapannya	Jumlah Paket Pakaian Dinas beserta Atribut Kelengkapan	55 Paket	30,000,000		Dana Transfer Umum-Dana Alokasi Umum	55 Paket	30,000,000	Dinas Sosial
1 06 001 ##### 009	Pendidikan dan Pelatihan Pegawai Berdasarkan Tugas dan Fungsi	Jumlah Pegawai Berdasarkan Tugas dan Fungsi yang Mengikuti Pendidikan dan Pelatihan	6 Orang	30,000,000		Dana Transfer Umum-Dana Alokasi Umum	6 Orang	30,000,000	Dinas Sosial
1 06 001 #####	Administrasi Umum Perangkat Daerah	Jumlah Laporan persediaan barang dan jasa yang tepat waktu	12 Laporan	110,000,000			12 Laporan	110,000,000	
1 06 001 ##### 001	Penyediaan Komponen Instalasi Listrik/Penerangan Bangunan Kantor	Jumlah Paket Komponen Instalasi Listrik/Penerangan Bangunan Kantor yang Disediakan	20 Paket	12,000,000		Dana Transfer Umum-Dana Alokasi Umum	20 Paket	12,000,000	Dinas Sosial
1 06 001 ##### 003	Penyediaan Peralatan Rumah Tangga	Jumlah Paket Peralatan Rumah Tangga yang Disediakan	25 Paket	10,000,000		Dana Transfer Umum-Dana Alokasi Umum	25 Paket	10,000,000	Dinas Sosial
1 06 001 ##### 004	Penyediaan Bahan Logistik Kantor	Jumlah Paket Bahan Logistik Kantor yang Disediakan	4 Paket	23,000,000		Dana Transfer Umum-Dana Alokasi Umum	4 Paket	23,000,000	Dinas Sosial

Kode	Urusan/ Bidang Urusan/ Program/ Kegiatan/ Sub Kegiatan	Indikator Program/ Kegiatan/ Sub Kegiatan	Capaian Kinerja dan Kerangka Pendanaan				Prakiraan Maju Rencana Tahun 2024		Perangkat Daerah Penanggung Jawab
			Target 2023	Pagu Indikatif	Lokasi	Sumber Dana	Target	Pagu Indikatif	
1 06 001 #### 005	Penyediaan Barang Cetak dan Penggandaan	Jumlah Paket Barang Cetak dan Penggandaan yang Disediakan	14 Paket	10,000,000		Dana Transfer Umum-Dana Alokasi Umum	14 Paket	10,000,000	Dinas Sosial
1 06 001 #### 006	Penyediaan Bahan Bacaan dan Peraturan Perundang-undangan	Jumlah Dokumen Bahan Bacaan dan Peraturan Perundang-Undangan yang Disediakan	7 Dokumen	15,000,000		Dana Transfer Umum-Dana Alokasi Umum	7 Dokumen	15,000,000	Dinas Sosial
1 06 001 #### 009	Penyelenggaraan Rapat Koordinasi dan Konsultasi SKPD	Jumlah Laporan Penyelenggaraan Rapat Koordinasi dan Konsultasi SKPD	60 Laporan	40,000,000		Dana Transfer Umum-Dana Alokasi Umum	60 Laporan	40,000,000	Dinas Sosial
1 06 001 ####	Pengadaan Barang Milik Daerah Penunjang Urusan Pemerintah Daerah	Persentase Ketersediaan sarana dan prasarana yang dibutuhkan	100 %	65,000,000			100 %	65,000,000	
		Persentase Ketersediaan sarana dan prasarana yang dibutuhkan	100 Persen				100 Persen		
1 06 001 #### 005	Pengadaan Mebel	Jumlah Paket Mebel yang Disediakan	5 Unit	40,000,000		Dana Transfer Umum-Dana Alokasi Umum	5 Unit	40,000,000	Dinas Sosial
1 06 001 #### 006	Pengadaan Peralatan dan Mesin Lainnya	Jumlah Unit Peralatan dan Mesin Lainnya yang Disediakan	5 Unit	25,000,000		Dana Transfer Umum-Dana Alokasi Umum	5 Unit	25,000,000	Dinas Sosial
1 06 001 ####	Penyediaan Jasa Penunjang Urusan Pemerintahan Daerah	Presentase layanan jasa penunjang yang tersedia dengan baik	100 %	586,564,000			100 %	586,564,000	
		Presentase layanan jasa penunjang yang tersedia dengan baik	100 persen				100 persen		

Kode	Urusan/ Bidang Urusan/ Program/ Kegiatan/ Sub Kegiatan	Indikator Program/ Kegiatan/ Sub Kegiatan	Capaian Kinerja dan Kerangka Pendanaan				Prakiraan Maju Rencana Tahun 2024		Perangkat Daerah Penanggung Jawab
			Target 2023	Pagu Indikatif	Lokasi	Sumber Dana	Target	Pagu Indikatif	
1 06 001 #### 002	Penyediaan Jasa Komunikasi, Sumber Daya Air dan Listrik	Jumlah Laporan Penyediaan Jasa Komunikasi, Sumber Daya Air dan Listrik yang Disediakan	3 Laporan	67,000,000		Dana Transfer Umum-Dana Alokasi Umum	3 Laporan	67,000,000	Dinas Sosial
1 06 001 #### 003	Penyediaan Jasa Peralatan dan Perlengkapan Kantor	Jumlah Laporan Penyediaan Jasa Peralatan dan Perlengkapan Kantor yang Disediakan	20 Laporan	10,000,000		Dana Transfer Umum-Dana Alokasi Umum	20 Laporan	10,000,000	Dinas Sosial
1 06 001 #### 004	Penyediaan Jasa Pelayanan Umum Kantor	Jumlah Laporan Penyediaan Jasa Pelayanan Umum Kantor yang Disediakan	1 Laporan	509,564,000		Dana Transfer Umum-Dana Alokasi Umum	1 Laporan	509,564,000	Dinas Sosial
1 06 001 ####	Pemeliharaan Barang Milik Daerah Penunjang Urusan Pemerintahan Daerah	Persentase barang Milik Daerah kondisi baik Persentase barang Milik Daerah kondisi baik	100 % 100 Persen	145,000,000			100 % 100 Persen	145,000,000	
1 06 001 #### 001	Penyediaan Jasa Pemeliharaan, Biaya Pemeliharaan, dan Pajak Kendaraan Perorangan Dinas atau Kendaraan Dinas Jabatan	Jumlah Kendaraan Perorangan Dinas atau Kendaraan Dinas Jabatan yang Dipelihara dan dibayarkan Pajaknya	14 Unit	75,000,000		Dana Transfer Umum-Dana Alokasi Umum	14 Unit	75,000,000	Dinas Sosial
1 06 001 #### 006	Pemeliharaan Peralatan dan Mesin Lainnya	Jumlah Peralatan dan Mesin Lainnya yang Dipelihara	36 Unit	20,000,000		Dana Transfer Umum-Dana Alokasi Umum	36 Unit	20,000,000	Dinas Sosial
1 06 001 #### 009	Pemeliharaan/Rehabilitasi Gedung Kantor dan Bangunan Lainnya	Jumlah Gedung Kantor dan Bangunan Lainnya yang Dipelihara/Direhabilitasi	1 Unit	50,000,000		Dana Transfer Umum-Dana Alokasi Umum	1 Unit	50,000,000	Dinas Sosial

Kode				Urusan/ Bidang Urusan/ Program/ Kegiatan/ Sub Kegiatan	Indikator Program/ Kegiatan/ Sub Kegiatan	Capaian Kinerja dan Kerangka Pendanaan				Prakiraan Maju Rencana Tahun 2024		Perangkat Daerah Penanggung Jawab
						Target 2023	Pagu Indikatif	Lokasi	Sumber Dana	Target	Pagu Indikatif	
1	06	002		PROGRAM PEMBERDAYAAN SOSIAL	Persentase PSKS yang meningkat kapasitasnya	100 %	9,979,177,000			100 %	9,979,177,000	
1	06	002	####	Pengembangan Potensi Sumber Kesejahteraan Sosial Daerah Kabupaten/Kota	Jumlah PSKS yang berkembang	701 Orang	9,979,177,000			701 Orang	9,979,177,000	
1	06	002	####	001	Peningkatan Kemampuan Potensi Pekerja Sosial Masyarakat Kewenangan Kabupaten/Kota	Jumlah Orang Mendapat Peningkatan Kapasitas Pekerja Sosial Masyarakat Kewenangan Kabupaten/Kota	81 Orang	25,000,000		Dana Transfer Umum-Dana Alokasi Umum	81 Orang	25,000,000 Dinas Sosial
1	06	002	####	002	Peningkatan Kemampuan Potensi Tenaga Kesejahteraan Sosial Kecamatan Kewenangan Kabupaten/Kota	Jumlah Tenaga Kesejahteraan Sosial Kecamatan Kewenangan Kabupaten/Kota yang Meningkatkan Kapasitasnya Kewenangan Kabupaten/Kota	27 Orang	130,000,000		Dana Transfer Umum-Dana Alokasi Umum	27 Orang	130,000,000 Dinas Sosial
1	06	002	####	003	Peningkatan Kemampuan Potensi Sumber Kesejahteraan Sosial Keluarga Kewenangan Kabupaten/Kota	Jumlah Keluarga yang Meningkatkan Kapasitasnya Kewenangan Kabupaten/Kota	20 Keluarga	7,217,500,000		Dana Transfer Umum-Dana Alokasi Umum	20 Keluarga	7,217,500,000 Dinas Sosial
1	06	002	####	004	Peningkatan Kemampuan Potensi Sumber Kesejahteraan Sosial Kelembagaan Masyarakat Kewenangan Kabupaten/Kota	Jumlah Lembaga Kesejahteraan Sosial yang Meningkatkan Kapasitasnya Kewenangan Kabupaten/Kota	39 Lembaga	2,591,677,000		Dana Transfer Umum-Dana Alokasi Umum	39 Lembaga	2,591,677,000 Dinas Sosial
1	06	002	####	005	Peningkatan Kemampuan Sumber Daya Manusia dan Penguatan Lembaga Konsultasi Kesejahteraan Keluarga (LK3) Kewenangan Kabupaten/Kota	Jumlah Sertifikat yang dari Hasil Peningkatan Sumber Daya Manusia dan Lembaga Konsultasi Kesejahteraan Keluarga (LK3) Kewenangan Kabupaten/Kota	5 Sertifikat	15,000,000		Dana Transfer Umum-Dana Alokasi Umum	5 Sertifikat	15,000,000 Dinas Sosial
1	06	003		PROGRAM PENANGANAN WARGA NEGARA MIGRAN KORBAN TINDAK KEKERASAN	Prosentase Korban Tindak Kekerasan yang tertangani	100 %	50,000,000			100 %	50,000,000	

Kode	Urusan/ Bidang Urusan/ Program/ Kegiatan/ Sub Kegiatan	Indikator Program/ Kegiatan/ Sub Kegiatan	Capaian Kinerja dan Kerangka Pendanaan				Prakiraan Maju Rencana Tahun 2024		Perangkat Daerah Penanggung Jawab
			Target 2023	Pagu Indikatif	Lokasi	Sumber Dana	Target	Pagu Indikatif	
1 06 003 ####	Pemulangan Warga Negara Migran Korban Tindak Kekerasan dari Titik Debarkasi di Daerah Kabupaten/Kota untuk Dipulangkan ke Desa/Kelurahan Asal	Persentase Korban tindak kekerasan yang dipulangkan ke Desa/Kelurahan asal	100 %	50,000,000			100 %	50,000,000	
1 06 003 #### 001	Fasilitasi Pemulangan Warga Negara Migran Korban Tindak Kekerasan dari Titik Debarkasi di Daerah Kabupaten/Kota untuk dipulangkan ke Desa/Kelurahan Asal	Jumlah Warga Negara Migran Korban Tindak Kekerasan yang dipulangkan dari Titik Debarkasi di Daerah Provinsi untuk dipulangkan ke Desa/Kelurahan Asal Kewenangan Kabupaten/Kota	100 Orang	50,000,000		Dana Transfer Umum-Dana Alokasi Umum	100 Orang	50,000,000	Dinas Sosial
1 06 004	PROGRAM REHABILITASI SOSIAL	Prosentase PPKS yang mendapatkan pelayanan dan direhabilitasi	100 %	617,500,000			100 %	617,500,000	
1 06 004 ####	Rehabilitasi Sosial Dasar Penyandang Disabilitas Terlantar, Anak Terlantar, Lanjut Usia Terlantar, serta Gelandangan Pengemis di Luar Panti Sosial	Persentase Penyandang Disabilitas Terlantar, Anak Terlantar, Lanjut Usia Terlantar, serta Gelandangan Pengemis yang terpenuhi kebutuhan dasarnya diluar panti	100 %	617,500,000			100 %	617,500,000	
		Persentase Penyandang Disabilitas Terlantar, Anak Terlantar, Lanjut Usia Terlantar, serta Gelandangan Pengemis yang terpenuhi kebutuhan dasarnya diluar panti	100 Persen				100 Persen		
1 06 004 #### 001	Penyediaan Permakanan	Jumlah Orang yang Mendapatkan Pemenuhan Kebutuhan Permakanan Sesuai dengan Standar Gizi Minimal Kewenangan Kabupaten/Kota	1000 Orang	200,000,000	Kab. Lamongan, Semua Kecamatan, Semua Kelurahan	PENDAPATAN ASLI DAERAH (PAD)	1000 Orang	200,000,000	Dinas Sosial
							Dana Transfer Umum-Dana Alokasi Umum		

Kode	Urusan/ Bidang Urusan/ Program/ Kegiatan/ Sub Kegiatan	Indikator Program/ Kegiatan/ Sub Kegiatan	Capaian Kinerja dan Kerangka Pendanaan				Prakiraan Maju Rencana Tahun 2024		Perangkat Daerah Penanggung Jawab				
			Target 2023	Pagu Indikatif	Lokasi	Sumber Dana	Target	Pagu Indikatif					
1	06	004	####	002	Penyediaan Sandang	Jumlah Orang yang Menerima Pakaian dan Kelengkapan Lainnya yang Tersedia dalam 1 Tahun Kewenangan Kabupaten/Kota	500 Orang	200,000,000	Kab. Lamongan, Semua Kecamatan, Semua Kelurahan	PENDAPATAN ASLI DAERAH (PAD)	500 Orang	200,000,000	Dinas Sosial
										Dana Transfer Umum-Dana Alokasi Umum			
1	06	004	####	003	Penyediaan Alat Bantu	Jumlah Orang yang Mendapatkan Alat Bantu dan Alat Bantu Peraga Sesuai kebutuhan Kewenangan Kabupaten/Kota	5 Orang	27,500,000	Kab. Lamongan, Semua Kecamatan, Semua Kelurahan	PENDAPATAN ASLI DAERAH (PAD)	5 Orang	27,500,000	Dinas Sosial
										Dana Transfer Umum-Dana Alokasi Umum			
1	06	004	####	004	Pemberian Pelayanan Reunifikasi Keluarga	Jumlah Orang yang Mendapatkan Pelayanan Reunifikasi Keluarga Kewenangan Kabupaten/Kota	25 Orang	42,500,000	Kab. Lamongan, Semua Kecamatan, Semua Kelurahan	PENDAPATAN ASLI DAERAH (PAD)	25 Orang	42,500,000	Dinas Sosial
										Dana Transfer Umum-Dana Alokasi Umum			

Kode	Urusan/ Bidang Urusan/ Program/ Kegiatan/ Sub Kegiatan	Indikator Program/ Kegiatan/ Sub Kegiatan	Capaian Kinerja dan Kerangka Pendanaan				Prakiraan Maju Rencana Tahun 2024		Perangkat Daerah Penanggung Jawab
			Target 2023	Pagu Indikatif	Lokasi	Sumber Dana	Target	Pagu Indikatif	
1 06 004 #### 005	Pemberian Bimbingan Fisik, Mental, Spiritual, dan Sosial	Jumlah Peserta Bimbingan Fisik, Mental, Spiritual dan Sosial Kewenangan Kabupaten/Kota	10 Orang	45,000,000	Kab. Lamongan, Semua Kecamatan, Semua Kelurahan	PENDAPATAN ASLI DAERAH (PAD)	10 Orang	45,000,000	Dinas Sosial
						Dana Transfer Umum-Dana Alokasi Umum			
1 06 004 #### 006	Pemberian Bimbingan Sosial kepada Keluarga Penyandang Disabilitas Terlantar, Anak Terlantar, Lanjut Usia Terlantar, serta Gelandangan Pengemis dan Masyarakat	Jumlah Peserta Bimbingan Sosial kepada Keluarga Penyandang Disabilitas Terlantar, Anak Terlantar, Lanjut Usia Terlantar, serta Gelandangan Pengemis dan Masyarakat Kewenangan Kabupaten/Kota	20 Orang	30,000,000	Kab. Lamongan, Semua Kecamatan, Semua Kelurahan	PENDAPATAN ASLI DAERAH (PAD)	20 Orang	30,000,000	Dinas Sosial
						Dana Transfer Umum-Dana Alokasi Umum			
1 06 004 #### 007	Fasilitasi Pembuatan Nomor Induk Kependudukan, Akta Kelahiran, Surat Nikah, dan Kartu Identitas Anak	Jumlah Orang yang Terpenuhi Kebutuhan Pembuatan Nomor Induk Kependudukan, Akta Kelahiran, Surat Nikah, dan Kartu Identitas Anak bagi Penyandang Disabilitas Kewenangan Kabupaten/Kota	5 Orang	5,000,000	Kab. Lamongan, Semua Kecamatan, Semua Kelurahan	PENDAPATAN ASLI DAERAH (PAD)	5 Orang	5,000,000	Dinas Sosial
						Dana Transfer Umum-Dana Alokasi Umum			

Kode	Urusan/ Bidang Urusan/ Program/ Kegiatan/ Sub Kegiatan	Indikator Program/ Kegiatan/ Sub Kegiatan	Capaian Kinerja dan Kerangka Pendanaan				Prakiraan Maju Rencana Tahun 2024		Perangkat Daerah Penanggung Jawab				
			Target 2023	Pagu Indikatif	Lokasi	Sumber Dana	Target	Pagu Indikatif					
1	06	004	####	008	Pemberian Akses ke Layanan Pendidikan dan Kesehatan Dasar	Jumlah Orang yang Mendapatkan Akses ke Layanan Pendidikan dan Kesehatan Dasar Kewenangan Kabupaten/Kota	5 Orang	5,000,000	Kab. Lamongan, Semua Kecamatan, Semua Kelurahan	PENDAPATAN ASLI DAERAH (PAD)	5 Orang	5,000,000	Dinas Sosial
										Dana Transfer Umum-Dana Alokasi Umum			
1	06	004	####	009	Pemberian Layanan Data dan Pengaduan	Jumlah Orang yang Mendapatkan Layanan Data dan Pengaduan Kewenangan Kabupaten/Kota	5 Orang	6,000,000	Kab. Lamongan, Semua Kecamatan, Semua Kelurahan	PENDAPATAN ASLI DAERAH (PAD)	5 Orang	6,000,000	Dinas Sosial
										Dana Transfer Umum-Dana Alokasi Umum			
1	06	004	####	010	Pemberian Layanan Kedaruratan	Jumlah Orang yang Mendapatkan Pelayanan Kedaruratan Kewenangan Kabupaten/Kota	3 Orang	12.500.000	Kab. Lamongan, Semua Kecamatan, Semua Kelurahan	PENDAPATAN ASLI DAERAH (PAD)	3 Orang	12.500.000	Dinas Sosial

Kode	Urusan/ Bidang Urusan/ Program/ Kegiatan/ Sub Kegiatan	Indikator Program/ Kegiatan/ Sub Kegiatan	Capaian Kinerja dan Kerangka Pendanaan				Prakiraan Maju Rencana Tahun 2024		Perangkat Daerah Penanggung Jawab
			Target 2023	Pagu Indikatif	Lokasi	Sumber Dana	Target	Pagu Indikatif	
1 06 004 ##### 010	Pemberian Layanan Kelembagaan			12,500,000		Dana Transfer Umum-Dana Alokasi Umum		12,500,000	Dinas Sosial
1 06 004 ##### 011	Pemberian Pelayanan Penelusuran Keluarga	Jumlah Orang yang Mendapatkan Pelayanan Penelusuran Keluarga Kewenangan Kabupaten/Kota	25 Orang	30,000,000	Kab. Lamongan, Semua Kecamatan, Semua Kelurahan	PENDAPATAN ASLI DAERAH (PAD)	25 Orang	30,000,000	Dinas Sosial
						Dana Transfer Umum-Dana Alokasi Umum			
1 06 004 ##### 012	Pemberian Layanan Rujukan	Jumlah Orang Mendapatkan Layanan Rujukan Kewenangan Kabupaten/Kota	5 Orang	14,000,000	Kab. Lamongan, Semua Kecamatan, Semua Kelurahan	PENDAPATAN ASLI DAERAH (PAD)	5 Orang	14,000,000	Dinas Sosial
						Dana Transfer Umum-Dana Alokasi Umum			
1 06 005	PROGRAM PERLINDUNGAN DAN JAMINAN SOSIAL	Prosentase PPKS yang terlayani perlindungan dan jaminan sosial	100 %	1,919,000,000			100 %	1,919,000,000	
1 06 005 #####	Pengelolaan Data Fakir Miskin Cakupan Daerah Kabupaten/Kota	Persentase Data Fakir Miskin yang dikelola	100 %	1,919,000,000			100 %	1,919,000,000	
		Persentase Data Fakir Miskin yang dikelola	100 Persen				100 Persen		

Kode	Urusan/ Bidang Urusan/ Program/ Kegiatan/ Sub Kegiatan	Indikator Program/ Kegiatan/ Sub Kegiatan	Capaian Kinerja dan Kerangka Pendanaan				Prakiraan Maju Rencana Tahun 2024		Perangkat Daerah Penanggung Jawab
			Target 2023	Pagu Indikatif	Lokasi	Sumber Dana	Target	Pagu Indikatif	
1 06 005 #### 001	Pendataan Fakir Miskin Cakupan Daerah Kabupaten/Kota	Jumlah Fakir Miskin Cakupan Daerah Kabupaten/Kota yang Didata	6000 Orang	100,000,000		Dana Transfer Umum-Dana Alokasi Umum	6000 Orang	100,000,000	Dinas Sosial
1 06 005 #### 002	Pengelolaan Data Fakir Miskin Cakupan Daerah Kabupaten/Kota	Jumlah Keluarga yang Mendapatkan Pengentasan Fakir Miskin Kabupaten/Kota	564772 Keluarga	25,000,000		Dana Transfer Umum-Dana Alokasi Umum	564772 Keluarga	25,000,000	Dinas Sosial
1 06 005 #### 003	Fasilitasi Bantuan Sosial Kesejahteraan Keluarga	Jumlah Keluarga Penerima Manfaat (KPM) yang Mendapatkan Bantuan Sosial Kesejahteraan Keluarga Kewenangan Kabupaten/Kota	48995 Keluarga	225,000,000		Dana Transfer Umum-Dana Alokasi Umum	48995 Keluarga	225,000,000	Dinas Sosial
1 06 005 #### 004	Fasilitasi Bantuan Pengembangan Ekonomi Masyarakat	Jumlah Orang Mendapatkan Bantuan Pengembangan Ekonomi Masyarakat Kewenangan Kabupaten/Kota	390 Orang	1,569,000,000		Dana Transfer Umum-Dana Alokasi Umum	390 Orang	1,569,000,000	Dinas Sosial
1 06 006	PROGRAM PENANGANAN BENCANA	Persentase Korban Bencana yang tertangani	100 %	354,937,400			100 %	334,937,400	
1 06 006 ####	Perlindungan Sosial Korban Bencana Alam dan Sosial Kabupaten/Kota	Prosentase korban bencana alam dan sosial yang terpenuhi kebutuhan dasarnya pada saat dan setelah tanggap darurat	100 %	309,937,400			100 %	309,937,400	
		Prosentase korban bencana alam dan sosial yang terpenuhi kebutuhan dasarnya pada saat dan setelah tanggap darurat	100 Persen				100 Persen		
1 06 006 #### 001	Penyediaan Makanan	Jumlah Orang yang Mendapatkan Permakanan 3x1 Hari dalam Masa Tanggap Darurat (Pengungsian) Kewenangan Kabupaten/Kota	125 Orang	115,000,000		Dana Transfer Umum-Dana Alokasi Umum	125 Orang	115,000,000	Dinas Sosial

Kode	Urusan/ Bidang Urusan/ Program/ Kegiatan/ Sub Kegiatan	Indikator Program/ Kegiatan/ Sub Kegiatan	Capaian Kinerja dan Kerangka Pendanaan				Prakiraan Maju Rencana Tahun 2024		Perangkat Daerah Penanggung Jawab
			Target 2023	Pagu Indikatif	Lokasi	Sumber Dana	Target	Pagu Indikatif	
1 06 006 #### 002	Penyediaan Sandang	Jumlah Orang yang Mendapatkan Pakaian dan Kelengkapan Lainnya yang Tersedia pada Masa Tanggap Darurat (Pengungsian) dan Pasca Bencana Kewenangan Kabupaten/Kota	200 Orang	115,000,000		Dana Transfer Umum-Dana Alokasi Umum	200 Orang	115,000,000	Dinas Sosial
1 06 006 #### 003	Penyediaan Tempat Penampungan Pengungsi	Jumlah Tempat Pengungsian Kewenangan Kabupaten/Kota	1 Unit	25,000,000		Dana Transfer Umum-Dana Alokasi Umum	1 Unit	25,000,000	Dinas Sosial
1 06 006 #### 004	Penanganan Khusus bagi Kelompok Rentan	Jumlah Orang yang Mendapatkan Penanganan Khusus bagi Kelompok Rentan Kewenangan Kabupaten/Kota	20 Orang	25,000,000		Dana Transfer Umum-Dana Alokasi Umum	20 Orang	25,000,000	Dinas Sosial
1 06 006 #### 005	Pelayanan Dukungan Psikososial	Jumlah Korban Bencana yang Mendapatkan Layanan Dukungan Psikososial Kewenangan Kabupaten/Kota	0 Orang	29,937,400		Dana Transfer Umum-Dana Alokasi Umum	0 Orang	29,937,400	Dinas Sosial
1 06 006 ####	Penyelenggaraan Pemberdayaan Masyarakat Terhadap Kesiapsiagaan Bencana Kabupaten/Kota	Prosentase Pemberdayaan Masyarakat terhadap Kesiapsiagaan	100 %	45,000,000			100 %	25,000,000	
		Prosentase Pemberdayaan Masyarakat terhadap Kesiapsiagaan Bencana	100 Persen				100 Persen		
1 06 006 #### 001	Koordinasi, Sosialisasi dan Pelaksanaan Kampung Siaga Bencana			20,000,000		Dana Transfer Umum-Dana Alokasi Umum			0 Dinas Sosial

Kode	Urusan/ Bidang Urusan/ Program/ Kegiatan/ Sub Kegiatan	Indikator Program/ Kegiatan/ Sub Kegiatan	Capaian Kinerja dan Kerangka Pendanaan			Prakiraan Maju Rencana Tahun 2024		Perangkat Daerah Penanggung Jawab	
			Target 2023	Pagu Indikatif	Lokasi	Sumber Dana	Target		Pagu Indikatif
1 06 006 #### 002	Koordinasi, Sosialisasi dan Pelaksanaan Taruna Siaga Bencana			25,000,000		Dana Transfer Umum-Dana Alokasi Umum	25,000,000	Dinas Sosial	
1 06 007	PROGRAM PENGELOLAAN TAMAN MAKAM PAHLAWAN	Taman Makam Pahlawan dalam kondisi baik	1 TMP	250,712,600			1 TMP	250,712,670	
1 06 007 ####	Pemeliharaan Taman Makam Pahlawan Nasional Kabupaten/Kota	Jumlah Taman Makam Pahlawan yang terpelihara	1 TMP	250,712,600			1 TMP	250,712,670	
1 06 007 #### 001	Rehabilitasi Sarana dan Prasarana Taman Makam Pahlawan Nasional Kabupaten/Kota	Jumlah Dokumen Hasil Rehabilitasi serta Pemeliharaan Sarana dan Prasarana Taman Makam Pahlawan Nasional Kabupaten/Kota	1 Dokumen	38,712,600		Dana Transfer Umum-Dana Alokasi Umum	1 Dokumen	38,712,670	Dinas Sosial
1 06 007 #### 002	Pemeliharaan Taman Makam Pahlawan Nasional Kabupaten/Kota	Jumlah Makam yang Terpenuhi Pemeliharannya pada Taman Makam Pahlawan Kabupaten/Kota	75 Makam	100,000,000		Dana Transfer Umum-Dana Alokasi Umum	75 Makam	100,000,000	Dinas Sosial
1 06 007 #### 003	Pengamanan Taman Makam Pahlawan Nasional Kabupaten/Kota	Jumlah Laporan Hasil Pengamanan Taman Makam Pahlawan Nasional Kabupaten/Kota	2 Laporan	112,000,000		Dana Transfer Umum-Dana Alokasi Umum	2 Laporan	112,000,000	Dinas Sosial
TOTAL				17,564,377,940				17,544,378,010	

Kode	Urusan/ Bidang Urusan/ Program/ Kegiatan/ Sub Kegiatan	Indikator Program/ Kegiatan/ Sub Kegiatan	Capaian Kinerja dan Kerangka Pendanaan				Prakiraan Maju Rencana Tahun 2024		Perangkat Daerah Penanggung Jawab
			Target 2023	Pagu Indikatif	Lokasi	Sumber Dana	Target	Pagu Indikatif	
2			URUSAN PEMERINTAHAN WAJIB YANG TIDAK BERKAITAN DENGAN PELAYANAN DASAR						
2	07		URUSAN PEMERINTAHAN BIDANG TENAGA KERJA		7,548,707,937			12,109,740,200	
2	07	001	PROGRAM PENUNJANG URUSAN PEMERINTAHAN DAERAH KABUPATEN/KOTA		5,396,707,937			6,876,240,200	
2	07	001	####	Perencanaan, Penganggaran, dan Evaluasi Kinerja Perangkat Daerah		142,500,000		220,000,000	
2	07	001	####	001 Penyusunan Dokumen Perencanaan Perangkat Daerah	Jumlah Dokumen Perencanaan Perangkat Daerah 4 Dokumen	37,500,000	Kab. Lamongan, Semua Kecamatan, Semua Kelurahan Dana Transfer Umum-Dana Alokasi Umum	4 Dokumen 55,000,000	Dinas Tenaga Kerja
2	07	001	####	007 Evaluasi Kinerja Perangkat Daerah	Jumlah Laporan Evaluasi Kinerja Perangkat Daerah 5 Laporan	105,000,000	Kab. Lamongan, Semua Kecamatan, Semua Kelurahan Dana Transfer Umum-Dana Alokasi Umum	5 Laporan 132,000,000	Dinas Tenaga Kerja
2	07	001	####	Administrasi Keuangan Perangkat Daerah		3,631,249,853		4,518,937,000	
2	07	001	####	001 Penyediaan Gaji dan Tunjangan ASN	Jumlah Orang yang Menerima Gaji dan Tunjangan ASN 35 Orang/bulan	3,607,249,853	Kab. Lamongan, Semua Kecamatan, Semua Kelurahan Dana Transfer Umum-Dana Alokasi Umum	35 Orang/bulan 4,386,937,000	Dinas Tenaga Kerja
2	07	001	####	005 Koordinasi dan Penyusunan Laporan Keuangan Akhir Tahun SKPD	Jumlah Laporan Keuangan Akhir Tahun SKPD dan Laporan Hasil Koordinasi Penyusunan Laporan Keuangan Akhir Tahun SKPD 3 Laporan	12,000,000	Kab. Lamongan, Semua Kecamatan, Semua Kelurahan Dana Transfer Umum-Dana Alokasi Umum	3 Laporan 120,000,000	Dinas Tenaga Kerja
2	07	001	####	007 Koordinasi dan Penyusunan Laporan Keuangan Bulanan/ Triwulanan/ Semesteran SKPD	Jumlah Laporan Keuangan Bulanan/ Triwulanan/ Semesteran SKPD dan Laporan Koordinasi Penyusunan Laporan Keuangan Bulanan/Triwulanan/Semesteran SKPD 3 Laporan	12,000,000	Kab. Lamongan, Semua Kecamatan, Semua Kelurahan Dana Transfer Umum-Dana Alokasi Umum	3 Laporan 12,000,000	Dinas Tenaga Kerja

Kode	Urusan/ Bidang Urusan/ Program/ Kegiatan/ Sub Kegiatan	Indikator Program/ Kegiatan/ Sub Kegiatan	Capaian Kinerja dan Kerangka Pendanaan				Prakiraan Maju Rencana Tahun 2024		Perangkat Daerah Penanggung Jawab
			Target 2023	Pagu Indikatif	Lokasi	Sumber Dana	Target	Pagu Indikatif	
2 07 001 ####	Administrasi Kepegawaian Perangkat Daerah			102,500,000				134,000,000	
2 07 001 #### 009	Pendidikan dan Pelatihan Pegawai Berdasarkan Tugas dan Fungsi	Jumlah Pegawai Berdasarkan Tugas dan Fungsi yang Mengikuti Pendidikan dan Pelatihan	16 Orang	52,500,000	Kab. Lamongan, Semua Kecamatan, Semua Kelurahan	Dana Transfer Umum-Dana Alokasi Umum	16 Orang	57,700,000	Dinas Tenaga Kerja
2 07 001 #### 010	Sosialisasi Peraturan Perundang-Undangan	Jumlah Orang yang Mengikuti Sosialisasi Peraturan Perundang-Undangan	25 Orang	50,000,000	Kab. Lamongan, Semua Kecamatan, Semua Kelurahan	Dana Transfer Umum-Dana Alokasi Umum	25 Orang	51,000,000	Dinas Tenaga Kerja
2 07 001 ####	Administrasi Umum Perangkat Daerah			140,432,884				169,831,200	
2 07 001 #### 001	Penyediaan Komponen Instalasi Listrik/Penerangan Bangunan Kantor	Jumlah Paket Komponen Instalasi Listrik/Penerangan Bangunan Kantor yang Disediakan	18 Paket	10,000,000	Kab. Lamongan, Semua Kecamatan, Semua Kelurahan	Dana Transfer Umum-Dana Alokasi Umum	18 Paket	16,500,000	Dinas Tenaga Kerja
2 07 001 #### 004	Penyediaan Bahan Logistik Kantor	Jumlah Paket Bahan Logistik Kantor yang Disediakan	27 Paket	39,432,884	Kab. Lamongan, Semua Kecamatan, Semua Kelurahan	Dana Transfer Umum-Dana Alokasi Umum	27 Paket	49,500,000	Dinas Tenaga Kerja
2 07 001 #### 005	Penyediaan Barang Cetak dan Penggandaan	Jumlah Paket Barang Cetak dan Penggandaan yang Disediakan	5 Paket	10,000,000	Kab. Lamongan, Semua Kecamatan, Semua Kelurahan	Dana Transfer Umum-Dana Alokasi Umum	5 Paket	16,500,000	Dinas Tenaga Kerja

Kode	Urusan/ Bidang Urusan/ Program/ Kegiatan/ Sub Kegiatan	Indikator Program/ Kegiatan/ Sub Kegiatan	Capaian Kinerja dan Kerangka Pendanaan				Prakiraan Maju Rencana Tahun 2024		Perangkat Daerah Penanggung Jawab
			Target 2023	Pagu Indikatif	Lokasi	Sumber Dana	Target	Pagu Indikatif	
2 07 001 #### 006	Penyediaan Bahan Bacaan dan Peraturan Perundang-undangan	Jumlah Dokumen Bahan Bacaan dan Peraturan Perundang-Undangan yang Disediakan	2 Dokumen	11,000,000	Kab. Lamongan, Semua Kecamatan, Semua Kelurahan	Dana Transfer Umum-Dana Alokasi Umum	2 Dokumen	12,100,000	Dinas Tenaga Kerja
2 07 001 #### 009	Penyelenggaraan Rapat Koordinasi dan Konsultasi SKPD	Jumlah Laporan Penyelenggaraan Rapat Koordinasi dan Konsultasi SKPD	80 Laporan	70,000,000	Kab. Lamongan, Semua Kecamatan, Semua Kelurahan	Dana Transfer Umum-Dana Alokasi Umum	80 Laporan	75,231,200	Dinas Tenaga Kerja
2 07 001 ####	Pengadaan Barang Milik Daerah Penunjang Urusan Pemerintah Daerah			35,000,000				121,000,000	
2 07 001 #### 005	Pengadaan Mebel	Jumlah Paket Mebel yang Disediakan	6 Unit	10,000,000	Kab. Lamongan, Semua Kecamatan, Semua Kelurahan	Dana Transfer Umum-Dana Alokasi Umum	6 Unit	11,000,000	Dinas Tenaga Kerja
2 07 001 #### 006	Pengadaan Peralatan dan Mesin Lainnya	Jumlah Unit Peralatan dan Mesin Lainnya yang Disediakan	2 Unit	25,000,000	Kab. Lamongan, Semua Kecamatan, Semua Kelurahan	Dana Transfer Umum-Dana Alokasi Umum	2 Unit	110,000,000	Dinas Tenaga Kerja
2 07 001 ####	Penyediaan Jasa Penunjang Urusan Pemerintahan Daerah			1,143,525,200				1,382,472,000	
2 07 001 #### 002	Penyediaan Jasa Komunikasi, Sumber Daya Air dan Listrik	Jumlah Laporan Penyediaan Jasa Komunikasi, Sumber Daya Air dan Listrik yang Disediakan	3 Laporan	297,729,200	Kab. Lamongan, Semua Kecamatan, Semua Kelurahan	Dana Transfer Umum-Dana Alokasi Umum	3 Laporan	450,000,000	Dinas Tenaga Kerja

Kode	Urusan/ Bidang Urusan/ Program/ Kegiatan/ Sub Kegiatan	Indikator Program/ Kegiatan/ Sub Kegiatan	Capaian Kinerja dan Kerangka Pendanaan				Prakiraan Maju Rencana Tahun 2024		Perangkat Daerah Penanggung Jawab
			Target 2023	Pagu Indikatif	Lokasi	Sumber Dana	Target	Pagu Indikatif	
2 07 001 #### 003	Penyediaan Jasa Peralatan dan Perlengkapan Kantor	Jumlah Laporan Penyediaan Jasa Peralatan dan Perlengkapan Kantor yang Disediakan	75 Laporan	40,000,000	Kab. Lamongan, Semua Kecamatan, Semua Kelurahan	Dana Transfer Umum-Dana Alokasi Umum	75 Laporan	40,000,000	Dinas Tenaga Kerja
2 07 001 #### 004	Penyediaan Jasa Pelayanan Umum Kantor	Jumlah Laporan Penyediaan Jasa Pelayanan Umum Kantor yang Disediakan	14 Laporan	805,796,000	Kab. Lamongan, Semua Kecamatan, Semua Kelurahan	Dana Transfer Umum-Dana Alokasi Umum	14 Laporan	892,472,000	Dinas Tenaga Kerja
2 07 001 ####	Pemeliharaan Barang Milik Daerah Penunjang Urusan Pemerintahan Daerah			201,500,000				330,000,000	
2 07 001 #### 001	Penyediaan Jasa Pemeliharaan, Biaya Pemeliharaan, dan Pajak Kendaraan Perorangan Dinas atau Kendaraan Dinas Jabatan	Jumlah Kendaraan Perorangan Dinas atau Kendaraan Dinas Jabatan yang Dipelihara dan dibayarkan Pajaknya	2 Unit	60,000,000	Kab. Lamongan, Semua Kecamatan, Semua Kelurahan	Dana Transfer Umum-Dana Alokasi Umum	2 Unit	132,000,000	Dinas Tenaga Kerja
2 07 001 #### 002	Penyediaan Jasa Pemeliharaan, Biaya Pemeliharaan, Pajak dan Perizinan Kendaraan Dinas Operasional atau Lapangan	Jumlah Kendaraan Dinas Operasional atau Lapangan yang Dipelihara dan dibayarkan Pajak dan Perizinannya	14 Unit	20,000,000	Kab. Lamongan, Semua Kecamatan, Semua Kelurahan	Dana Transfer Umum-Dana Alokasi Umum	14 Unit	33,000,000	Dinas Tenaga Kerja
2 07 001 #### 009	Pemeliharaan/Rehabilitasi Gedung Kantor dan Bangunan Lainnya	Jumlah Gedung Kantor dan Bangunan Lainnya yang Dipelihara/Direhabilitasi	3 Unit	121,500,000	Kab. Lamongan, Semua Kecamatan, Semua Kelurahan	Dana Transfer Umum-Dana Alokasi Umum	3 Unit	165,000,000	Dinas Tenaga Kerja
2 07 002	PROGRAM PERENCANAAN TENAGA KERJA			50,000,000				121,000,000	
2 07 002 ####	Penyusunan Rencana Tenaga Kerja (RTK)			50,000,000				121,000,000	

Kode	Urusan/ Bidang Urusan/ Program/ Kegiatan/ Sub Kegiatan	Indikator Program/ Kegiatan/ Sub Kegiatan	Capaian Kinerja dan Kerangka Pendanaan				Prakiraan Maju Rencana Tahun 2024		Perangkat Daerah Penanggung Jawab
			Target 2023	Pagu Indikatif	Lokasi	Sumber Dana	Target	Pagu Indikatif	
2 07 002 #### 002	Penyusunan Rencana Tenaga Kerja Mikro	Jumlah Perusahaan yang Menyusun RTK Mikro	35 Perusahaan	50,000,000	Kab. Lamongan, Semua Kecamatan, Semua Kelurahan	Dana Transfer Umum-Dana Alokasi Umum	35 Perusahaan	121,000,000	Dinas Tenaga Kerja
2 07 003	PROGRAM PELATIHAN KERJA DAN PRODUKTIVITAS TENAGA KERJA			1,224,000,000				2,987,500,000	
2 07 003 ####	Pelaksanaan Pelatihan berdasarkan Unit Kompetensi			1,144,000,000				2,332,500,000	
2 07 003 #### 001	Proses Pelaksanaan Pendidikan dan Pelatihan Keterampilan bagi Pencari Kerja berdasarkan Klaster Kompetensi	Jumlah Tenaga Kerja yang Mendapat Pelatihan Berbasis Kompetensi pada Tahun n	160 Orang	1,109,000,000	Kab. Lamongan, Semua Kecamatan, Semua Kelurahan	Dana Transfer Umum-Dana Alokasi Umum	160 Orang	2,100,000,000	Dinas Tenaga Kerja
						DBH Cukai Hasil Tembakau (CHT)			
2 07 003 #### 002	Koordinasi Lintas Lembaga dan Kerja Sama dengan Sektor Swasta untuk Penyediaan Instruktur serta Sarana dan Prasarana Lembaga Pelatihan Kerja	Jumlah Kesepakatan/Koordinasi dalam rangka Optimalisasi Kapasitas Instruktur dan Peningkatan Sarana Prasarana Pelatihan Vokasi dan Produktivitas pada Tahun n	1 Lembaga	25,000,000	Kab. Lamongan, Semua Kecamatan, Semua Kelurahan	Dana Transfer Umum-Dana Alokasi Umum	1 Lembaga	157,500,000	Dinas Tenaga Kerja
2 07 003 #### 003	Pengadaan Sarana Pelatihan Kerja Kabupaten/Kota	Jumlah Pengadaan dan Pemeliharaan Sarana Pelatihan Kerja	1 Unit	10,000,000	Kab. Lamongan, Semua Kecamatan, Semua Kelurahan	Dana Transfer Umum-Dana Alokasi Umum	1 Unit	75,000,000	Dinas Tenaga Kerja
2 07 003 ####	Pembinaan Lembaga Pelatihan Kerja Swasta			30,000,000				60,000,000	
2 07 003 #### 001	Pembinaan Lembaga Pelatihan Kerja Swasta	Jumlah Lembaga Pelatihan Kerja Swasta yang Dibina	50 Lembaga	30,000,000	Kab. Lamongan, Semua Kecamatan, Semua Kelurahan	Dana Transfer Umum-Dana Alokasi Umum	50 Lembaga	60,000,000	Dinas Tenaga Kerja
2 07 003 ####	Konsultansi Produktivitas pada Perusahaan Kecil			20,000,000				185,000,000	

Kode	Urusan/ Bidang Urusan/ Program/ Kegiatan/ Sub Kegiatan	Indikator Program/ Kegiatan/ Sub Kegiatan	Capaian Kinerja dan Kerangka Pendanaan				Prakiraan Maju Rencana Tahun 2024		Perangkat Daerah Penanggung Jawab
			Target 2023	Pagu Indikatif	Lokasi	Sumber Dana	Target	Pagu Indikatif	
2 07 003 #### 001	Pelaksanaan Konsultasi Produktivitas kepada Perusahaan Kecil	Jumlah Perusahaan Kecil yang Mendapat Konsultansi Peningkatan Produktivitas	20 Perusahaan	20,000,000	Kab. Lamongan, Semua Kecamatan, Semua Kelurahan	Dana Transfer Umum-Dana Alokasi Umum	20 Perusahaan	185,000,000	Dinas Tenaga Kerja
2 07 003 ####	Pengukuran Produktivitas Tingkat Daerah Kabupaten/Kota			30,000,000				360,000,000	
2 07 003 #### 001	Pengukuran Kompetensi dan Produktivitas Tenaga Kerja	Jumlah Dokumen Hasil Pengukuran Produktivitas dan Daya Saing Tenaga Kerja di Tingkat Daerah	2 Dokumen	30,000,000	Kab. Lamongan, Semua Kecamatan, Semua Kelurahan	Dana Transfer Umum-Dana Alokasi Umum	2 Dokumen	360,000,000	Dinas Tenaga Kerja
2 07 004	PROGRAM PENEMPATAN TENAGA KERJA			748,000,000				1,205,000,000	
2 07 004 ####	Pelayanan antar Kerja di Daerah Kabupaten/Kota			85,000,000				230,000,000	
2 07 004 #### 002	Pelayanan antar Kerja	Jumlah Tenaga Kerja yang Ditempatkan Melalui Layanan AKAD dan AKL	100 Orang	30,000,000	Kab. Lamongan, Semua Kecamatan, Semua Kelurahan	Dana Transfer Umum-Dana Alokasi Umum	100 Orang	50,000,000	Dinas Tenaga Kerja
2 07 004 #### 004	Penyelenggaraan Unit Layanan Disabilitas Ketenagakerjaan	Jumlah Tenaga Kerja Disabilitas yang Mendapatkan Fasilitas Layanan ULD	10 Orang	30,000,000	Kab. Lamongan, Semua Kecamatan, Semua Kelurahan	Dana Transfer Umum-Dana Alokasi Umum	10 Orang	30,000,000	Dinas Tenaga Kerja
2 07 004 #### 005	Perluasan Kesempatan Kerja	Jumlah Tenaga Kerja yang Diberdayakan Melalui program Perluasan Kesempatan Kerja	20 Orang	25,000,000	Kab. Lamongan, Semua Kecamatan, Semua Kelurahan	Dana Transfer Umum-Dana Alokasi Umum	20 Orang	50,000,000	Dinas Tenaga Kerja
2 07 004 ####	Pengelolaan Informasi Pasar Kerja			485,000,000				675,000,000	

Kode	Urusan/ Bidang Urusan/ Program/ Kegiatan/ Sub Kegiatan	Indikator Program/ Kegiatan/ Sub Kegiatan	Capaian Kinerja dan Kerangka Pendanaan				Prakiraan Maju Rencana Tahun 2024		Perangkat Daerah Penanggung Jawab
			Target 2023	Pagu Indikatif	Lokasi	Sumber Dana	Target	Pagu Indikatif	
2 07 004 #### 001	Pemeliharaan dan Operasional Aplikasi Informasi Pasar Kerja Online	Jumlah Data dan Informasi yang Dihasilkan Aplikasi Informasi Pasar Kerja Online	1 Dokumen	100,000,000	Kab. Lamongan, Semua Kecamatan, Semua Kelurahan	Dana Transfer Umum-Dana Alokasi Umum	1 Dokumen	175,000,000	Dinas Tenaga Kerja
2 07 004 #### 002	Pelayanan dan Penyediaan Informasi Pasar Kerja Online	Jumlah Pencari dan Pemberi Kerja yang Terdaftar dalam Pasar Kerja Melalui Sistem Online (Karir Hub)	30 Orang	75,000,000	Kab. Lamongan, Semua Kecamatan, Semua Kelurahan	Dana Transfer Umum-Dana Alokasi Umum	30 Orang	150,000,000	Dinas Tenaga Kerja
2 07 004 #### 003	Job Fair/Bursa Kerja	Jumlah Pencari Kerja yang Mendapatkan Pekerjaan Melalui Job Fair/Bursa Kerja	2000 Orang	310,000,000	Kab. Lamongan, Semua Kecamatan, Semua Kelurahan	Dana Transfer Umum-Dana Alokasi Umum	2000 Orang	350,000,000	Dinas Tenaga Kerja
2 07 004 ####	Pelindungan PMI (Pra dan Purna Penempatan) di Daerah Kabupaten/Kota			153,000,000				150,000,000	
2 07 004 #### 001	Peningkatan Pelindungan dan Kompetensi Calon Pekerja Migran Indonesia (PMI)/Pekerja Migran Indonesia (PMI)	Jumlah CPMI/PMI yang Dilindungi dan Ditingkatkan Kompetensinya	30 Orang	50,000,000	Kab. Lamongan, Semua Kecamatan, Semua Kelurahan	Dana Transfer Umum-Dana Alokasi Umum	30 Orang	82,500,000	Dinas Tenaga Kerja
2 07 004 #### 002	Penyediaan Layanan Terpadu pada Calon Pekerja Migran	Jumlah CPMI yang Terlayani sesuai Prosedur dalam LTSA dan PMI Bermasalah yang Ditangani	48 Orang	23,000,000	Kab. Lamongan, Semua Kecamatan, Semua Kelurahan	Dana Transfer Umum-Dana Alokasi Umum	48 Orang	32,500,000	Dinas Tenaga Kerja

Kode	Urusan/ Bidang Urusan/ Program/ Kegiatan/ Sub Kegiatan	Indikator Program/ Kegiatan/ Sub Kegiatan	Capaian Kinerja dan Kerangka Pendanaan				Prakiraan Maju Rencana Tahun 2024		Perangkat Daerah Penanggung Jawab
			Target 2023	Pagu Indikatif	Lokasi	Sumber Dana	Target	Pagu Indikatif	
2 07 004 #### 003	Pemberdayaan Pekerja Migran Indonesia Purna Penempatan	Jumlah PMI Purna yang Diberdayakan	15 Orang	80,000,000	Kab. Lamongan, Semua Kecamatan, Semua Kelurahan	Dana Transfer Umum-Dana Alokasi Umum	15 Orang	35,000,000	Dinas Tenaga Kerja
2 07 004 ####	Penerbitan Perpanjangan IMTA yang Lokasi Kerja dalam 1 (satu) Daerah Kabupaten/Kota			25,000,000				50,000,000	
2 07 004 #### 001	Koordinasi dan Sinkronisasi Perpanjangan IMTA yang Lokasi Kerja dalam 1 (Satu) Daerah Kabupaten/Kota	Jumlah Penerbitan Perpanjangan IMTA di Kabupaten Lamongan	50 Orang	25,000,000	Kab. Lamongan, Semua Kecamatan, Semua Kelurahan	Dana Transfer Umum-Dana Alokasi Umum	50 Orang	50,000,000	Dinas Tenaga Kerja
2 07 005	PROGRAM HUBUNGAN INDUSTRIAL			130,000,000				920,000,000	
2 07 005 ####	Pengesahan Peraturan Perusahaan dan Pendaftaran Perjanjian Kerja Bersama untuk Perusahaan yang Hanya Beroperasi dalam 1 (Satu) Daerah Kabupaten/Kota			75,000,000				420,000,000	
2 07 005 #### 001	Pengesahan Peraturan Perusahaan bagi Perusahaan	Jumlah Perusahaan yang Melaksanakan Pengesahan Peraturan Perusahaan yang Terkait dengan Hubungan Industrial dan Terdaftar di WLKP Online	30 Perusahaan	35,000,000	Kab. Lamongan, Semua Kecamatan, Semua Kelurahan	Dana Transfer Umum-Dana Alokasi Umum	30 Perusahaan	260,000,000	Dinas Tenaga Kerja
2 07 005 #### 003	Penyelenggaraan Pendataan dan Informasi Sarana Hubungan Industrial dan Jaminan Sosial Tenaga Kerja serta Pengupahan	Jumlah Data dan Informasi Sarana HI (PP/PKB, Struktur Skala Upah, dan LKS Bipartit) dan Pekerja yang Terdaftar sebagai Peserta Jamsostek serta Pengupahan	50 Laporan	40,000,000	Kab. Lamongan, Semua Kecamatan, Semua Kelurahan	Dana Transfer Umum-Dana Alokasi Umum	50 Laporan	80,000,000	Dinas Tenaga Kerja

Kode	Urusan/ Bidang Urusan/ Program/ Kegiatan/ Sub Kegiatan	Indikator Program/ Kegiatan/ Sub Kegiatan	Capaian Kinerja dan Kerangka Pendanaan				Prakiraan Maju Rencana Tahun 2024		Perangkat Daerah Penanggung Jawab
			Target 2023	Pagu Indikatif	Lokasi	Sumber Dana	Target	Pagu Indikatif	
2 07 005 ####	Pencegahan dan Penyelesaian Perselisihan Hubungan Industrial, Mogok Kerja dan Penutupan Perusahaan di Daerah Kabupaten/Kota			55,000,000				500,000,000	
2 07 005 #### 001	Pencegahan Perselisihan Hubungan Industrial, Mogok Kerja, dan Penutupan Perusahaan yang Berakibat/Berdampak pada Kepentingan di 1 (Satu) Daerah Kabupaten/Kota	Jumlah Perselisihan yang Dicegah	2 Perkara	40,000,000	Kab. Lamongan, Semua Kecamatan, Semua Kelurahan	Dana Transfer Umum-Dana Alokasi Umum	2 Perkara	200,000,000	Dinas Tenaga Kerja
2 07 005 #### 004	Pelaksanaan Operasional Lembaga Kerja Sama Tripartit Daerah Kabupaten/Kota	Jumlah LKS Tripartit yang Dibina	1 Lembaga	15,000,000	Kab. Lamongan, Semua Kecamatan, Semua Kelurahan	Dana Transfer Umum-Dana Alokasi Umum	1 Lembaga	100,000,000	Dinas Tenaga Kerja
3	URUSAN PEMERINTAHAN PILIHAN								
3 32	URUSAN PEMERINTAHAN BIDANG TRANSMIGRASI			95,000,000				165,000,000	
3 32 003	PROGRAM PEMBANGUNAN KAWASAN TRANSMIGRASI			95,000,000				165,000,000	
3 32 003 ####	Penataan Persebaran Penduduk yang Berasal dari 1 (Satu) Daerah Kabupaten/Kota			95,000,000				165,000,000	
3 32 003 #### 004	Pemindahan dan Penempatan Transmigran yang Berasal dari 1 (Satu) Daerah Kabupaten/Kota	Jumlah Transmigran yang Dipindahkan dan Ditempatkan	5 Kepala Keluarga	75,000,000	Kab. Lamongan, Semua Kecamatan, Semua Kelurahan	Dana Transfer Umum-Dana Alokasi Umum	5 Kepala Keluarga	115,000,000	Dinas Tenaga Kerja
3 32 003 #### 005	Penyuluhan Transmigrasi	Jumlah Calon Transmigran yang Mendapatkan Penyuluhan	20 Kepala Keluarga	20,000,000	Kab. Lamongan, Semua Kecamatan, Semua Kelurahan	Dana Transfer Umum-Dana Alokasi Umum	20 Kepala Keluarga	50,000,000	Dinas Tenaga Kerja
TOTAL				7,643,707,937				12,274,740,200	

Kode	Urusan/ Bidang Urusan/ Program/ Kegiatan/ Sub Kegiatan	Indikator Program/ Kegiatan/ Sub Kegiatan	Capaian Kinerja dan Kerangka Pendanaan				Prakiraan Maju Rencana Tahun 2024		Perangkat Daerah Penanggung Jawab				
			Target 2023	Pagu Indikatif	Lokasi	Sumber Dana	Target	Pagu Indikatif					
2			URUSAN PEMERINTAHAN WAJIB YANG TIDAK BERKAITAN DENGAN PELAYANAN DASAR										
2	08		URUSAN PEMERINTAHAN BIDANG PEMBERDAYAAN PEREMPUAN DAN PERLINDUNGAN ANAK		4,655,034,800			5,792,720,900					
2	08	001	PROGRAM PENUNJANG URUSAN PEMERINTAHAN DAERAH KABUPATEN/KOTA	Nilai IKM Perangkat Daerah	80 Nilai	3,907,152,500		80 Nilai	4,274,988,600				
2	08	001	####	Perencanaan, Penganggaran, dan Evaluasi Kinerja Perangkat Daerah	Jumlah dokumen perencanaan dan laporan kinerja perangkat daerah	5 Dokumen	26,300,000	5 Dokumen	26,300,000				
2	08	001	####	001	Penyusunan Dokumen Perencanaan Perangkat Daerah	Jumlah Dokumen Perencanaan Perangkat Daerah	2 Dokumen	13,000,000	Semua Kab/Kota, Semua Kecamatan, Semua Kelurahan	Dana Transfer Umum-Dana Alokasi Umum	2 Dokumen	13,000,000	Dinas Pemberdayaan Perempuan dan Perlindungan Anak
2	08	001	####	007	Evaluasi Kinerja Perangkat Daerah	Jumlah Laporan Evaluasi Kinerja Perangkat Daerah	3 Laporan	13,300,000	Semua Kab/Kota, Semua Kecamatan, Semua Kelurahan	Dana Transfer Umum-Dana Alokasi Umum	3 Laporan	13,300,000	Dinas Pemberdayaan Perempuan dan Perlindungan Anak
2	08	001	####		Administrasi Keuangan Perangkat Daerah	Jumlah laporan keuangan perangkat daerah	5 Laporan	2,800,298,300			5 Laporan	3,202,585,600	
2	08	001	####	001	Penyediaan Gaji dan Tunjangan ASN	Jumlah Orang yang Menerima Gaji dan Tunjangan ASN	20 Orang/bulan	2,773,998,300	Semua Kab/Kota, Semua Kecamatan, Semua Kelurahan	Dana Transfer Umum-Dana Alokasi Umum	20 Orang/bulan	3,176,285,600	Dinas Pemberdayaan Perempuan dan Perlindungan Anak
2	08	001	####	005	Koordinasi dan Penyusunan Laporan Keuangan Akhir Tahun SKPD	Jumlah Laporan Keuangan Akhir Tahun SKPD dan Laporan Hasil Koordinasi Penyusunan Laporan Keuangan Akhir Tahun SKPD	2 Laporan	13,000,000	Semua Kab/Kota, Semua Kecamatan, Semua Kelurahan	Dana Transfer Umum-Dana Alokasi Umum	2 Laporan	13,000,000	Dinas Pemberdayaan Perempuan dan Perlindungan Anak
2	08	001	####	007	Koordinasi dan Penyusunan Laporan Keuangan Bulanan/ Triwulanan/ Semesteran SKPD	Jumlah Laporan Keuangan Bulanan/ Triwulanan/ Semesteran SKPD dan Laporan Koordinasi Penyusunan Laporan Keuangan Bulanan/Triwulanan/Semesteran SKPD	2 Laporan	13,300,000	Semua Kab/Kota, Semua Kecamatan, Semua Kelurahan	Dana Transfer Umum-Dana Alokasi Umum	2 Laporan	13,300,000	Dinas Pemberdayaan Perempuan dan Perlindungan Anak

2	08	001	####		Administrasi Kepegawaian Perangkat Daerah	Persentase terpenuhinya administrasi kepegawaian dengan baik	100 %		50,600,000			100 %	68,347,000	
2	08	001	####	002	Pengadaan Pakaian Dinas beserta Atribut Kelengkapannya	Jumlah Paket Pakaian Dinas beserta Atribut Kelengkapan	44 Paket		23,100,000	Semua Kab/Kota, Semua Kecamatan, Semua Kelurahan	Dana Transfer Umum-Dana Alokasi Umum	44 Paket	40,847,000	Dinas Pemberdayaan Perempuan dan Perlindungan Anak
2	08	001	####	009	Pendidikan dan Pelatihan Pegawai Berdasarkan Tugas dan Fungsi	Jumlah Pegawai Berdasarkan Tugas dan Fungsi yang Mengikuti Pendidikan dan Pelatihan	10 Orang		27,500,000	Semua Kab/Kota, Semua Kecamatan, Semua Kelurahan	Dana Transfer Umum-Dana Alokasi Umum	10 Orang	27,500,000	Dinas Pemberdayaan Perempuan dan Perlindungan Anak
2	08	001	####		Administrasi Umum Perangkat Daerah	Persentase terpenuhinya administrasi umum dengan baik	100 %		136,700,000			100 %	136,700,000	
2	08	001	####	001	Penyediaan Komponen Instalasi Listrik/Penerangan Bangunan Kantor	Jumlah Paket Komponen Instalasi Listrik/Penerangan Bangunan Kantor yang Disediakan	8 Paket		10,000,000	Semua Kab/Kota, Semua Kecamatan, Semua Kelurahan	Dana Transfer Umum-Dana Alokasi Umum	8 Paket	10,000,000	Dinas Pemberdayaan Perempuan dan Perlindungan Anak
2	08	001	####	003	Penyediaan Peralatan Rumah Tangga	Jumlah Paket Peralatan Rumah Tangga yang Disediakan	6 Paket		14,500,000	Semua Kab/Kota, Semua Kecamatan, Semua Kelurahan	Dana Transfer Umum-Dana Alokasi Umum	6 Paket	14,500,000	Dinas Pemberdayaan Perempuan dan Perlindungan Anak
2	08	001	####	004	Penyediaan Bahan Logistik Kantor	Jumlah Paket Bahan Logistik Kantor yang Disediakan	10 Paket		30,000,000	Semua Kab/Kota, Semua Kecamatan, Semua Kelurahan	Dana Transfer Umum-Dana Alokasi Umum	10 Paket	30,000,000	Dinas Pemberdayaan Perempuan dan Perlindungan Anak
2	08	001	####	005	Penyediaan Barang Cetak dan Penggandaan	Jumlah Paket Barang Cetak dan Penggandaan yang Disediakan	5 Paket		25,000,000	Semua Kab/Kota, Semua Kecamatan, Semua Kelurahan	Dana Transfer Umum-Dana Alokasi Umum	5 Paket	25,000,000	Dinas Pemberdayaan Perempuan dan Perlindungan Anak

2	08	001	####	006	Penyediaan Bahan Bacaan dan Peraturan Perundang-undangan	Jumlah Dokumen Bahan Bacaan dan Peraturan Perundang-Undangan yang Disediakan	7 Dokumen		7,200,000	Semua Kab/Kota, Semua Kecamatan, Semua Kelurahan	Dana Transfer Umum-Dana Alokasi Umum	7 Dokumen	7,200,000	Dinas Pemberdayaan Perempuan dan Perlindungan Anak
2	08	001	####	009	Penyelenggaraan Rapat Koordinasi dan Konsultasi SKPD	Jumlah Laporan Penyelenggaraan Rapat Koordinasi dan Konsultasi SKPD	10 Laporan		50,000,000	Semua Kab/Kota, Semua Kecamatan, Semua Kelurahan	Dana Transfer Umum-Dana Alokasi Umum	10 Laporan	50,000,000	Dinas Pemberdayaan Perempuan dan Perlindungan Anak
2	08	001	####		Pengadaan Barang Milik Daerah Penunjang Urusan Pemerintah Daerah	Persentase terpenuhinya pengadaan barang milik daerah dengan baik	100 %		94,148,200			100 %	129,300,000	
2	08	001	####	005	Pengadaan Mebel	Jumlah Paket Mebel yang Disediakan	9 Unit		27,305,900	Semua Kab/Kota, Semua Kecamatan, Semua Kelurahan	Dana Transfer Umum-Dana Alokasi Umum	9 Unit	83,500,000	Dinas Pemberdayaan Perempuan dan Perlindungan Anak
2	08	001	####	006	Pengadaan Peralatan dan Mesin Lainnya	Jumlah Unit Peralatan dan Mesin Lainnya yang Disediakan	11 Unit		66,842,300	Semua Kab/Kota, Semua Kecamatan, Semua Kelurahan	Dana Transfer Umum-Dana Alokasi Umum	11 Unit	45,800,000	Dinas Pemberdayaan Perempuan dan Perlindungan Anak
2	08	001	####		Penyediaan Jasa Penunjang Urusan Pemerintahan Daerah	Persentase unit kerja internal yang terlayani dengan baik	100 %		608,856,000			100 %	606,856,000	
2	08	001	####	002	Penyediaan Jasa Komunikasi, Sumber Daya Air dan Listrik	Jumlah Laporan Penyediaan Jasa Komunikasi, Sumber Daya Air dan Listrik yang Disediakan	4 Laporan		100,000,000	Semua Kab/Kota, Semua Kecamatan, Semua Kelurahan	Dana Transfer Umum-Dana Alokasi Umum	4 Laporan	100,000,000	Dinas Pemberdayaan Perempuan dan Perlindungan Anak
2	08	001	####	003	Penyediaan Jasa Peralatan dan Perlengkapan Kantor	Jumlah Laporan Penyediaan Jasa Peralatan dan Perlengkapan Kantor yang Disediakan	4 Laporan		7,000,000	Semua Kab/Kota, Semua Kecamatan, Semua Kelurahan	Dana Transfer Umum-Dana Alokasi Umum	4 Laporan	5,000,000	Dinas Pemberdayaan Perempuan dan Perlindungan Anak

2	08	001	####	004	Penyediaan Jasa Pelayanan Umum Kantor	Jumlah Laporan Penyediaan Jasa Pelayanan Umum Kantor yang Disediakan	12 Laporan		501,856,000	Semua Kab/Kota, Semua Kecamatan, Semua Kelurahan	Dana Transfer Umum-Dana Alokasi Umum	12 Laporan		501,856,000	Dinas Pemberdayaan Perempuan dan Perlindungan Anak
2	08	001	####		Pemeliharaan Barang Milik Daerah Penunjang Urusan Pemerintahan Daerah	Persentase sarana prasarana aparatur dengan kondisi baik	100 %		190,250,000			100 %		104,900,000	
2	08	001	####	001	Penyediaan Jasa Pemeliharaan, Biaya Pemeliharaan, dan Pajak Kendaraan Perorangan Dinas atau Kendaraan Dinas Jabatan	Jumlah Kendaraan Perorangan Dinas atau Kendaraan Dinas Jabatan yang Dipelihara dan dibayarkan Pajaknya	2 Unit		33,000,000	Semua Kab/Kota, Semua Kecamatan, Semua Kelurahan	Dana Transfer Umum-Dana Alokasi Umum	2 Unit		33,000,000	Dinas Pemberdayaan Perempuan dan Perlindungan Anak
2	08	001	####	002	Penyediaan Jasa Pemeliharaan, Biaya Pemeliharaan, Pajak dan Perizinan Kendaraan Dinas Operasional atau Lapangan	Jumlah Kendaraan Dinas Operasional atau Lapangan yang Dipelihara dan dibayarkan Pajak dan Perizinannya	6 Unit		16,900,000	Semua Kab/Kota, Semua Kecamatan, Semua Kelurahan	Dana Transfer Umum-Dana Alokasi Umum	6 Unit		16,900,000	Dinas Pemberdayaan Perempuan dan Perlindungan Anak
2	08	001	####	006	Pemeliharaan Peralatan dan Mesin Lainnya	Jumlah Peralatan dan Mesin Lainnya yang Dipelihara	5 Unit		5,000,000	Semua Kab/Kota, Semua Kecamatan, Semua Kelurahan	Dana Transfer Umum-Dana Alokasi Umum	5 Unit		5,000,000	Dinas Pemberdayaan Perempuan dan Perlindungan Anak
2	08	001	####	009	Pemeliharaan/Rehabilitasi Gedung Kantor dan Bangunan Lainnya	Jumlah Gedung Kantor dan Bangunan Lainnya yang Dipelihara/Direhabilitasi	2 Unit		135,350,000	Semua Kab/Kota, Semua Kecamatan, Semua Kelurahan	Dana Transfer Umum-Dana Alokasi Umum	2 Unit		50,000,000	Dinas Pemberdayaan Perempuan dan Perlindungan Anak
2	08	002			PROGRAM PENGARUSUTAMAAN GENDER DAN PEMBERDAYAAN PEREMPUAN	persentase peningkatan perempuan produktif yang berperan dalam pembangunan (ekonomi, sosial dan politik)	4,50 %		250,380,000			4,50 %		207,727,900	
2	08	002	####		Pelebagaan Pengarusutamaan Gender (PUG) pada Lembaga Pemerintah Kewenangan Kabupaten/Kota	Jumlah lembaga pemerintah yang mengikuti sosialisasi PUG dan peningkatan kapasitas penyusunan PPRG	61 Perangkat Daerah		67,690,000			61 Perangkat Daerah		69,243,000	

2	08	002	####	004	Sosialisasi Kebijakan Pelaksanaan PUG Termasuk PPRG	Jumlah Perangkat Daerah yang Mengikuti Sosialisasi Kebijakan Pelaksanaan Pengarustamaan Gender (PUG) Termasuk Perencanaan Pembangunan Responsif Gender (PPRG) Kewenangan Kabupaten/Kota	61 Perangkat Daerah		67,690,000	Semua Kab/Kota, Semua Kecamatan, Semua Kelurahan	Dana Transfer Umum-Dana Alokasi Umum	61 Perangkat Daerah	69,243,000	Dinas Pemberdayaan Perempuan dan Perlindungan Anak
2	08	002	####		Pemberdayaan Perempuan Bidang Politik, Hukum, Sosial, dan Ekonomi pada Organisasi Masyarakat Kewenangan Kabupaten/Kota	Jumlah organisasi masyarakat di bidang pemberdayaan perempuan yang dibina	13 Organisasi		117,690,000			13 Organisasi	69,242,900	
2	08	002	####	001	Sosialisasi Peningkatan Partisipasi Perempuan di Bidang Politik, Hukum, Sosial dan Ekonomi	Jumlah Dokumen Hasil Sosialisasi Peningkatan Partisipasi Perempuan di Bidang Politik, Hukum, Sosial dan Ekonomi Kewenangan Kabupaten/Kota	2 Dokumen		67,690,000	Semua Kab/Kota, Semua Kecamatan, Semua Kelurahan	Dana Transfer Umum-Dana Alokasi Umum	2 Dokumen	39,870,000	Dinas Pemberdayaan Perempuan dan Perlindungan Anak
2	08	002	####	002	Advokasi Kebijakan dan Pendampingan Peningkatan Partisipasi Perempuan dan Politik, Hukum, Sosial dan Ekonomi	Jumlah Organisasi Masyarakat yang Mendapat Advokasi dan Pendampingan Kebijakan Peningkatan Partisipasi Perempuan di Bidang Politik, Hukum, Sosial dan Ekonomi Kewenangan Kabupaten/Kota	13 Organisasi		50,000,000	Semua Kab/Kota, Semua Kecamatan, Semua Kelurahan	Dana Transfer Umum-Dana Alokasi Umum	13 Organisasi	29,372,900	Dinas Pemberdayaan Perempuan dan Perlindungan Anak
2	08	002	####		Penguatan dan Pengembangan Lembaga Penyedia Layanan Pemberdayaan Perempuan Kewenangan Kabupaten/Kota	Jumlah lembaga pemberdayaan perempuan yang dibina	13 Lembaga		65,000,000			13 Lembaga	69,242,000	
2	08	002	####	002	Peningkatan Kapasitas Sumber Daya Lembaga Penyedia Layanan Pemberdayaan Perempuan Kewenangan Kabupaten/Kota	Jumlah sumber Daya Lembaga Penyedia Layanan Pemberdayaan Perempuan Kewenangan Kabupaten/Kota yang Mendapat Peningkatan Kapasitas	110 Orang		50,000,000	Semua Kab/Kota, Semua Kecamatan, Semua Kelurahan	Dana Transfer Umum-Dana Alokasi Umum	110 Orang	34,622,000	Dinas Pemberdayaan Perempuan dan Perlindungan Anak
2	08	002	####	003	Pengembangan Komunikasi, Informasi dan Edukasi (KIE) Pemberdayaan Perempuan Kewenangan Kabupaten/Kota	Jumlah Dokumen Komunikasi Informasi dan Edukasi (KIE) Pemberdayaan Perempuan Kewenangan Kabupaten/Kota yang Tersedia	1 Dokumen		15,000,000	Semua Kab/Kota, Semua Kecamatan, Semua Kelurahan	Dana Transfer Umum-Dana Alokasi Umum	1 Dokumen	34,620,000	Dinas Pemberdayaan Perempuan dan Perlindungan Anak
2	08	003			PROGRAM PERLINDUNGAN PEREMPUAN	Persentase kasus kekerasan perempuan yang diselesaikan	39 %		105,000,000			39 %	315,498,700	

2	08	003	####		Pencegahan Kekerasan Terhadap Perempuan Lingkup Daerah Kabupaten/Kota	Jumlah lembaga yang dibina terkait pencegahan kekerasan terhadap perempuan	8 Lembaga		25,000,000			8 Lembaga		26,694,000	
2	08	003	####	001	Koordinasi dan Sinkronisasi Pelaksanaan Kebijakan, Program dan Kegiatan Pencegahan Kekerasan Terhadap Perempuan Lingkup Daerah Kabupaten/Kota	Jumlah Dokumen Hasil Koordinasi dan Sinkronisasi Pelaksanaan Kebijakan, Program dan Kegiatan Pencegahan Kekerasan Terhadap Perempuan Kewenangan Kabupaten/Kota	1 Dokumen		25,000,000	Semua Kab/Kota, Semua Kecamatan, Semua Kelurahan	Dana Transfer Umum-Dana Alokasi Umum	1 Dokumen		26,694,000	Dinas Pemberdayaan Perempuan dan Perlindungan Anak
2	08	003	####		Penyediaan Layanan Rujukan Lanjutan bagi Perempuan Korban Kekerasan yang Memerlukan Koordinasi Kewenangan Kabupaten/Kota	Jumlah kasus kekerasan terhadap perempuan yang diselesaikan	7 Kasus		50,000,000			7 Kasus		120,608,000	
2	08	003	####	002	Koordinasi dan Sinkronisasi Pelaksanaan Penyediaan Layanan Rujukan Lanjutan bagi Perempuan Korban Kekerasan Kewenangan Kabupaten/Kota	Jumlah Layanan Tindak Lanjut Pengaduan yang Memerlukan Koordinasi dan Sinkronisasi bagi Perempuan Korban Kekerasan Kewenangan Kabupaten/Kota	7 Layanan		50,000,000	Semua Kab/Kota, Semua Kecamatan, Semua Kelurahan	Dana Transfer Umum-Dana Alokasi Umum	7 Layanan		120,608,000	Dinas Pemberdayaan Perempuan dan Perlindungan Anak
2	08	003	####		Penguatan dan Pengembangan Lembaga Penyedia Layanan Perlindungan Perempuan Tingkat Daerah Kabupaten/Kota	Jumlah lembaga yang mengikuti bimbingan pendampingan kekerasan dalam rumah tangga	7 Lembaga		30,000,000			7 Lembaga		168,196,700	
2	08	003	####	002	Peningkatan Kapasitas Sumber Daya Lembaga Penyedia Layanan Penanganan bagi Perempuan Korban Kekerasan Kewenangan Kabupaten/Kota	Jumlah sumber Daya Manusia Lembaga Penyedia Layanan Penanganan bagi Perempuan Korban Kekerasan Kewenangan Kabupaten/Kota yang Mendapat Peningkatan Kapasitas	75 Orang		30,000,000	Semua Kab/Kota, Semua Kecamatan, Semua Kelurahan	Dana Transfer Umum-Dana Alokasi Umum	75 Orang		168,196,700	Dinas Pemberdayaan Perempuan dan Perlindungan Anak
2	08	004			PROGRAM PENINGKATAN KUALITAS KELUARGA	Persentase perempuan yang berperan dalam peningkatan kualitas hidup keluarga	74 %		50,000,000			74 %		255,681,900	
2	08	004	####		Peningkatan Kualitas Keluarga dalam Mewujudkan Kesetaraan Gender (KG) dan Hak Anak Tingkat Daerah Kabupaten/Kota	Jumlah keluarga yang dibina	60 Keluarga		50,000,000			60 Keluarga		255,681,900	

2	08	004	####	003	Pengembangan Kegiatan Masyarakat untuk Peningkatan Kualitas Keluarga Kewenangan Kabupaten/Kota	Jumlah Laporan Hasil Pengembangan Kegiatan Masyarakat untuk Peningkatan Kualitas Keluarga Kewenangan Kabupaten/Kota	1 Laporan	50,000,000	Semua Kab/Kota, Semua Kecamatan, Semua Kelurahan	Dana Transfer Umum-Dana Alokasi Umum	1 Laporan	255,681,900	Dinas Pemberdayaan Perempuan dan Perlindungan Anak
2	08	005			PROGRAM PENGELOLAAN SISTEM DATA GENDER DAN ANAK	Persentase tersedianya data profil gender dan anak	60 %	40,370,000			60 %	225,844,900	
2	08	005	####		Pengumpulan, Pengolahan Analisis dan Penyajian Data Gender dan Anak Dalam Kelembagaan Data di Tingkat Daerah Kabupaten/Kota	Jumlah data pendukung terkait profil gender dan anak	35 Data	40,370,000			35 Data	225,844,900	
2	08	005	####	001	Penyediaan Data Gender dan Anak di Kewenangan Kabupaten/Kota	Jumlah Dokumen Data Gender dan Anak Kabupaten/Kota yang Tersedia	2 Dokumen	40,370,000	Semua Kab/Kota, Semua Kecamatan, Semua Kelurahan	Dana Transfer Umum-Dana Alokasi Umum	2 Dokumen	225,844,900	Dinas Pemberdayaan Perempuan dan Perlindungan Anak
2	08	006			PROGRAM PEMENUHAN HAK ANAK (PHA)	Persentase forum anak yang terbentuk	14,77 %	183,000,000			14,77 %	233,603,200	
2	08	006	####		Pelembagaan PHA pada Lembaga Pemerintah, Nonpemerintah, dan Dunia Usaha Kewenangan Kabupaten/Kota	Jumlah Satuan Pendidikan yang didampingi menuju Satuan Pendidikan Ramah Anak	54 Lembaga	78,000,000			54 Lembaga	116,802,200	
2	08	006	####	001	Advokasi Kebijakan dan Pendampingan Pemenuhan Hak Anak pada Lembaga Pemerintah, Non Pemerintah, Media dan Dunia Usaha Kewenangan Kabupaten/Kota	Jumlah Organisasi Pemerintah, Non Pemerintah, Media dan Dunia Usaha yang Mendapat Advokasi Kebijakan dan Pendampingan Pemenuhan Hak Anak pada Organisasi Pemerintah, Non Pemerintah, Media dan Dunia Usaha	254 Organisasi	78,000,000	Semua Kab/Kota, Semua Kecamatan, Semua Kelurahan	Dana Transfer Umum-Dana Alokasi Umum	254 Organisasi	116,802,200	Dinas Pemberdayaan Perempuan dan Perlindungan Anak
2	08	006	####		Penguatan dan Pengembangan Lembaga Penyedia Layanan Peningkatan Kualitas Hidup Anak Kewenangan Kabupaten/Kota	Jumlah lembaga penyedia layanan kualitas hidup anak dalam pemenuhan hak anak	35 Lembaga	105,000,000			35 Lembaga	116,801,000	

2	08	006	####	003	Pengembangan Komunikasi, Informasi dan Edukasi Pemenuhan Hak Anak bagi Lembaga Penyedia Layanan Peningkatan Kualitas Hidup Anak Tingkat Daerah Kabupaten/Kota	Jumlah Dokumen Komunikasi Informasi dan Edukasi (KIE) Pemenuhan Hak Anak bagi Lembaga Penyedia Layanan Peningkatan Kualitas Hidup Anak Kewenangan Kabupaten/Kota	1 Dokumen		30,000,000	Semua Kab/Kota, Semua Kecamatan, Semua Kelurahan	Dana Transfer Umum-Dana Alokasi Umum	1 Dokumen	46,871,000	Dinas Pemberdayaan Perempuan dan Perlindungan Anak
2	08	006	####	004	Penguatan Jejaring antar Lembaga Penyedia Layanan Peningkatan Kualitas Hidup Anak Tingkat Daerah Kabupaten/Kota	Jumlah Dokumen Hasil Penguatan Jejaring Antar Lembaga Penyedia Layanan Peningkatan Kualitas Hidup Anak Kewenangan Kabupaten/Kota	2 Dokumen		75,000,000	Semua Kab/Kota, Semua Kecamatan, Semua Kelurahan	Dana Transfer Umum-Dana Alokasi Umum	2 Dokumen	69,930,000	Dinas Pemberdayaan Perempuan dan Perlindungan Anak
2	08	007			PROGRAM PERLINDUNGAN KHUSUS ANAK	Persentase kasus kekerasan anak yang diselesaikan	55 %		119,132,300			55 %	279,375,700	
2	08	007	####		Pencegahan Kekerasan Terhadap Anak yang Melibatkan para Pihak Lingkup Daerah Kabupaten/Kota	Persentase SDM P2TP2A yang mendapatkan pelatihan kapasitas layanan	16.67 %		20,000,000			16.67 %	27,617,000	
2	08	007	####	002	Koordinasi dan Sinkronisasi Pencegahan Kekerasan Terhadap Anak Kewenangan Kabupaten/Kota	Jumlah Dokumen Hasil Koordinasi dan Sinkronisasi Pencegahan Kekerasan Terhadap Anak Kewenangan Kabupaten/Kota	1 Dokumen		20,000,000	Semua Kab/Kota, Semua Kecamatan, Semua Kelurahan	Dana Transfer Umum-Dana Alokasi Umum	1 Dokumen	27,617,000	Dinas Pemberdayaan Perempuan dan Perlindungan Anak
2	08	007	####		Penyediaan Layanan bagi Anak yang Memerlukan Perlindungan Khusus yang Memerlukan Koordinasi Tingkat Daerah Kabupaten/Kota	Jumlah kasus kekerasan anak yang diselesaikan	16 Kasus		80,000,000			16 Kasus	229,281,000	
2	08	007	####	002	Koordinasi dan Sinkronisasi Pelaksanaan Pendampingan Anak yang Memerlukan Perlindungan Khusus Kewenangan Kabupaten/Kota	Jumlah Layanan Tindak Lanjut Pengaduan yang Memerlukan Koordinasi dan Sinkronisasi bagi Anak yang Memerlukan Perlindungan Khusus Kewenangan Kabupaten/Kota	16 Layanan		55,000,000	Semua Kab/Kota, Semua Kecamatan, Semua Kelurahan	Dana Transfer Umum-Dana Alokasi Umum	16 Layanan	199,701,000	Dinas Pemberdayaan Perempuan dan Perlindungan Anak
2	08	007	####	003	Pengembangan Komunikasi, Informasi dan Edukasi Anak yang Memerlukan Perlindungan Khusus Kewenangan Kabupaten/Kota	Jumlah Dokumen Komunikasi, Informasi dan Edukasi (KIE) Anak yang Memerlukan Perlindungan Khusus Kewenangan Kabupaten/Kota	1 Dokumen		25,000,000	Semua Kab/Kota, Semua Kecamatan, Semua Kelurahan	Dana Transfer Umum-Dana Alokasi Umum	1 Dokumen	29,580,000	Dinas Pemberdayaan Perempuan dan Perlindungan Anak

Kode	Urusan/ Bidang Urusan/ Program/ Kegiatan/ Sub Kegiatan	Indikator Program/ Kegiatan/ Sub Kegiatan	Capaian Kinerja dan Kerangka Pendanaan				Prakiraan Maju Rencana Tahun 2024		Perangkat Daerah Penanggung Jawab				
			Target 2023	Pagu Indikatif	Lokasi	Sumber Dana	Target	Pagu Indikatif					
2			URUSAN PEMERINTAHAN WAJIB YANG TIDAK BERKAITAN DENGAN PELAYANAN DASAR										
2	11		URUSAN PEMERINTAHAN BIDANG LINGKUNGAN HIDUP			19,865,777,112		20,929,647,692					
2	11	001	PROGRAM PENUNJANG URUSAN PEMERINTAHAN DAERAH KABUPATEN/KOTA	Nilai IKM Internal Dinas Lingkungan Hidup	82.95 -	13,212,527,112			82.95 -	13,737,324,558			
2	11	001	####	Perencanaan, Penganggaran, dan Evaluasi Kinerja Perangkat Daerah	Jumlah Dokumen Perencanaan, Evaluasi dan Anggaran	6 dokumen	50,000,000			6 dokumen	60,720,000		
2	11	001	####	001	Penyusunan Dokumen Perencanaan Perangkat Daerah	Jumlah Dokumen Perencanaan Perangkat Daerah	2 Dokumen	10,000,000	Kab. Lamongan, Semua Kecamatan, Semua Kelurahan	Dana Transfer Umum-Dana Alokasi Umum	2 Dokumen	10,120,000	Dinas Lingkungan Hidup
2	11	001	####	007	Evaluasi Kinerja Perangkat Daerah	Jumlah Laporan Evaluasi Kinerja Perangkat Daerah	4 Dokumen	40,000,000	Kab. Lamongan, Semua Kecamatan, Semua Kelurahan	Dana Transfer Umum-Dana Alokasi Umum	4 Dokumen	50,600,000	Dinas Lingkungan Hidup
2	11	001	####		Administrasi Keuangan Perangkat Daerah	Jumlah Dokumen Anggaran	2 dokumen	7,028,329,312			2 dokumen	7,301,605,719	
2	11	001	####	001	Penyediaan Gaji dan Tunjangan ASN	Jumlah Orang yang Menerima Gaji dan Tunjangan ASN	80 Orang/bulan	7,003,329,312	Kab. Lamongan, Semua Kecamatan, Semua Kelurahan	Dana Transfer Umum-Dana Alokasi Umum	80 Orang/bulan	7,276,305,719	Dinas Lingkungan Hidup
2	11	001	####	005	Koordinasi dan Penyusunan Laporan Keuangan Akhir Tahun SKPD	Jumlah Laporan Keuangan Akhir Tahun SKPD dan Laporan Hasil Koordinasi Penyusunan Laporan Keuangan Akhir Tahun SKPD	1 Dokumen	12,500,000	Kab. Lamongan, Semua Kecamatan, Semua Kelurahan	Dana Transfer Umum-Dana Alokasi Umum	1 Dokumen	12,650,000	Dinas Lingkungan Hidup
2	11	001	####	007	Koordinasi dan Penyusunan Laporan Keuangan Bulanan/ Triwulanan/ Semesteran SKPD	Jumlah Laporan Keuangan Bulanan/ Triwulanan/ Semesteran SKPD dan Laporan Koordinasi Penyusunan Laporan Keuangan Bulanan/ Triwulanan/ Semesteran SKPD	1 Dokumen	12,500,000	Kab. Lamongan, Semua Kecamatan, Semua Kelurahan	Dana Transfer Umum-Dana Alokasi Umum	1 Dokumen	12,650,000	Dinas Lingkungan Hidup
2	11	001	####		Administrasi Kepegawaian Perangkat Daerah	Jumlah Paket Pakaian Dinas	44 paket	22,000,000			44 paket	70,840,000	
2	11	001	####	002	Pengadaan Pakaian Dinas beserta Atribut Kelengkapannya	Jumlah Paket Pakaian Dinas beserta Atribut Kelengkapannya	44 Paket	22,000,000	Kab. Lamongan, Semua Kecamatan, Semua Kelurahan	Dana Transfer Umum-Dana Alokasi Umum	44 Paket	20,240,000	Dinas Lingkungan Hidup
2	11	001	####		Administrasi Umum Perangkat Daerah	Jumlah Laporan Persediaan Barang dan Jasa	6 Laporan	172,050,000			6 Laporan	175,138,600	
2	11	001	####	001	Penyediaan Komponen Instalasi Listrik/Penerangan Bangunan Kantor	Jumlah Paket Komponen Instalasi Listrik/Penerangan Bangunan Kantor yang Disediakan	10 Jenis	6,000,000	Kab. Lamongan, Semua Kecamatan, Semua Kelurahan	Dana Transfer Umum-Dana Alokasi Umum	10 Jenis	6,720,000	Dinas Lingkungan Hidup
2	11	001	####	002	Penyediaan Peralatan dan Perlengkapan Kantor	Jumlah Paket Peralatan dan Perlengkapan Kantor yang Disediakan	15 Jenis	9,750,000	Kab. Lamongan, Semua Kecamatan, Semua Kelurahan	Dana Transfer Umum-Dana Alokasi Umum	15 Jenis	9,867,000	Dinas Lingkungan Hidup

2	11	001	####	004	Penyediaan Bahan Logistik Kantor	Jumlah Paket Bahan Logistik Kantor yang Disediakan	15 Jenis	22,000,000	Kab. Lamongan, Semua Kecamatan, Semua Kelurahan	Dana Transfer Umum-Dana Alokasi Umum	15 Jenis	22,640,000	Dinas Lingkungan Hidup
2	11	001	####	005	Penyediaan Barang Cetak dan Penggandaan	Jumlah Paket Barang Cetak dan Penggandaan yang Disediakan	2 Jenis	14,300,000	Kab. Lamongan, Semua Kecamatan, Semua Kelurahan	Dana Transfer Umum-Dana Alokasi Umum	2 Jenis	14,471,600	Dinas Lingkungan Hidup
2	11	001	####	006	Penyediaan Bahan Bacaan dan Peraturan Perundang-undangan	Jumlah Dokumen Bahan Bacaan dan Peraturan Perundang-Undangan yang Disediakan	10 Media dan Iklan	45,000,000	Kab. Lamongan, Semua Kecamatan, Semua Kelurahan	Dana Transfer Umum-Dana Alokasi Umum	10 Media dan Iklan	45,540,000	Dinas Lingkungan Hidup
2	11	001	####	009	Penyelenggaraan Rapat Koordinasi dan Konsultasi SKPD	Jumlah Laporan Penyelenggaraan Rapat Koordinasi dan Konsultasi SKPD	15 Kali	75,000,000	Kab. Lamongan, Semua Kecamatan, Semua Kelurahan	Dana Transfer Umum-Dana Alokasi Umum	15 Kali	75,900,000	Dinas Lingkungan Hidup
2	11	001	####		Pengadaan Barang Milik Daerah Penunjang Urusan Pemerintah Daerah	Jumlah Barang Milik Daerah yang di adakan	2 jenis	35,000,000			2 jenis	86,395,149	
2	11	001	####	005	Pengadaan Mebel	Jumlah Paket Mebel yang Disediakan	5 Unit	10,000,000	Kab. Lamongan, Semua Kecamatan, Semua Kelurahan	Dana Transfer Umum-Dana Alokasi Umum	5 Unit	18,335,720	Dinas Lingkungan Hidup
2	11	001	####	006	Pengadaan Peralatan dan Mesin Lainnya	Jumlah Unit Peralatan dan Mesin Lainnya yang Disediakan	5 Unit	25,000,000	Kab. Lamongan, Semua Kecamatan, Semua Kelurahan	Dana Transfer Umum-Dana Alokasi Umum	5 Unit	68,059,429	Dinas Lingkungan Hidup
2	11	001	####		Penyediaan Jasa Penunjang Urusan Pemerintahan Daerah	Jumlah Layanan Jasa Penunjang yang Tersedia	3 Layanan	4,713,696,000			3 Layanan	4,776,155,868	
2	11	001	####	001	Penyediaan Jasa Surat Menyurat	Jumlah Laporan Penyediaan Jasa Surat Menyurat	1 Laporan	2,500,000	Kab. Lamongan, Semua Kecamatan, Semua Kelurahan	Dana Transfer Umum-Dana Alokasi Umum	1 Laporan	2,530,000	Dinas Lingkungan Hidup
2	11	001	####	002	Penyediaan Jasa Komunikasi, Sumber Daya Air dan Listrik	Jumlah Laporan Penyediaan Jasa Komunikasi, Sumber Daya Air dan Listrik yang Disediakan	3 Rekening	140,748,000	Kab. Lamongan, Semua Kecamatan, Semua Kelurahan	Dana Transfer Umum-Dana Alokasi Umum	3 Rekening	142,665,292	Dinas Lingkungan Hidup
2	11	001	####	004	Penyediaan Jasa Pelayanan Umum Kantor	Jumlah Laporan Penyediaan Jasa Pelayanan Umum Kantor yang Disediakan	210 Orang	4,570,448,000	Kab. Lamongan, Semua Kecamatan, Semua Kelurahan	Dana Transfer Umum-Dana Alokasi Umum	210 Orang	4,630,960,576	Dinas Lingkungan Hidup
2	11	001	####		Pemeliharaan Barang Milik Daerah Penunjang Urusan Pemerintahan Daerah	Jumlah Barang Milik Daerah yang di pelihara	5 jenis	1,191,451,800			5 jenis	1,266,469,222	
2	11	001	####	001	Penyediaan Jasa Pemeliharaan, Biaya Pemeliharaan, dan Pajak Kendaraan Perorangan Dinas atau Kendaraan Dinas Jabatan	Jumlah Kendaraan Perorangan Dinas atau Kendaraan Dinas Jabatan yang Dipelihara dan dibayarkan Pajaknya	1 Unit	40,000,000	Kab. Lamongan, Semua Kecamatan, Semua Kelurahan	Dana Transfer Umum-Dana Alokasi Umum	1 Unit	40,480,000	Dinas Lingkungan Hidup
2	11	001	####	002	Penyediaan Jasa Pemeliharaan, Biaya Pemeliharaan, Pajak dan Perizinan Kendaraan Dinas Operasional atau Lapangan	Jumlah Kendaraan Dinas Operasional atau Lapangan yang Dipelihara dan dibayarkan Pajak dan Perizinannya	58 Unit	1,084,451,800	Kab. Lamongan, Semua Kecamatan, Semua Kelurahan	Dana Transfer Umum-Dana Alokasi Umum	58 Unit	1,107,585,222	Dinas Lingkungan Hidup

2	11	001	####	005	Pemeliharaan Mebel	Jumlah Mebel yang Dipelihara	25 Unit Kursih	5,000,000	Kab. Lamongan, Semua Kecamatan, Semua Kelurahan	Dana Transfer Umum-Dana Alokasi Umum	25 Unit Kursih	5,060,000	Dinas Lingkungan Hidup	
2	11	001	####	006	Pemeliharaan Peralatan dan Mesin Lainnya	Jumlah Peralatan dan Mesin Lainnya yang Dipelihara	3 Unit Laptop	12,000,000	Kab. Lamongan, Semua Kecamatan, Semua Kelurahan	Dana Transfer Umum-Dana Alokasi Umum	3 Unit Laptop	12,144,000	Dinas Lingkungan Hidup	
						Jumlah Peralatan dan Mesin Lainnya yang Dipelihara	20 Unit Printer				20 Unit Printer			
						Jumlah Peralatan dan Mesin Lainnya yang Dipelihara	24 Unit Komputer				24 Unit Komputer			
2	11	001	####	009	Pemeliharaan/Rehabilitasi Gedung Kantor dan Bangunan Lainnya	Jumlah Gedung Kantor dan Bangunan Lainnya yang Dipelihara/Direhabilitasi	1 Lokasi	50,000,000	Kab. Lamongan, Lamongan, Tumenggungan	Dana Transfer Umum-Dana Alokasi Umum	1 Lokasi	101,200,000	Dinas Lingkungan Hidup	
2	11	002			PROGRAM PERENCANAAN LINGKUNGAN HIDUP	Prosentase dokumen informasi lingkungan yang dipenuhi	100 %	425,000,000			100 %	146,067,134		
2	11	002	####		Penyelenggaraan Kajian Lingkungan Hidup Strategis (KLHS) Kabupaten/Kota	Jumlah Dokumen KLHS	3 dokumen	425,000,000			3 dokumen	146,067,134		
2	11	002	####	001	Pembuatan dan Pelaksanaan KLHS Rencana Tata Ruang	Jumlah Dokumen KLHS Rencana Tata Ruang Kabupaten/Kota yang Disusun	1 Dokumen	125,000,000	Kab. Lamongan, Semua Kecamatan, Semua Kelurahan	Dana Transfer Umum-Dana Alokasi Umum	1 Dokumen	146,067,134	Dinas Lingkungan Hidup	
2	11	002	####	002	Pembuatan dan Pelaksanaan KLHS RPJPD/RPJMD	Jumlah Dokumen KLHS RPJPD/RPJMD Kabupaten/Kota yang Disusun	2 Dokumen	300,000,000		Dana Transfer Umum-Dana Alokasi Umum	2 Dokumen	0	Dinas Lingkungan Hidup	
2	11	003			PROGRAM PENGENDALIAN PENCEMARAN DAN/ATAU KERUSAKAN LINGKUNGAN HIDUP	Persentase Pemenuhan Kualitas Air	92 %	437,750,000			92 %	624,910,000		
						Persentase Pemenuhan Kualitas Udara	100 %				100 %			
2	11	003	####		Pencegahan Pencemaran dan/atau Kerusakan Lingkungan Hidup Kabupaten/Kota	Jumlah Desa Proklamasi dan Desa/Kel Berseri	10 Desa/Kel	212,750,000				10 Desa/Kel	397,210,000	
						Jumlah pengujian air bersih/sumur, air hujan, air sungai dan air waduk	10 titik					10 titik		
						Jumlah pengujian kualitas udara ambien 24 jam dan passive sampler	10 titik					10 titik		
2	11	003	####	001	Koordinasi, Sinkronisasi, dan Pelaksanaan Pencegahan Pencemaran Lingkungan Hidup Dilaksanakan Terhadap Media Tanah, Air, Udara, dan Laut	Jumlah Dokumen Uji Kualitas Lingkungan Hidup Dilaksanakan Terhadap Media Tanah, Air, Udara, dan Laut	22 Titik	162,750,000	Kab. Lamongan, Semua Kecamatan, Semua Kelurahan	Dana Transfer Umum-Dana Alokasi Umum	22 Titik	346,610,000	Dinas Lingkungan Hidup	
2	11	003	####	002	Koordinasi, Sinkronisasi dan Pelaksanaan Pengendalian Emisi Gas Rumah Kaca, Mitigasi dan Adaptasi Perubahan Iklim	Jumlah Dokumen Hasil Koordinasi dan Sinkronisasi Inventarisasi Gas Rumah Kaca dari Sektor Lingkungan Hidup yang Dilaksanakan	1 Dokumen	50,000,000	Kab. Lamongan, Semua Kecamatan, Semua Kelurahan	Dana Transfer Umum-Dana Alokasi Umum	1 Dokumen	50,600,000	Dinas Lingkungan Hidup	
2	11	003	####		Penanggulangan Pencemaran dan/atau Kerusakan Lingkungan Hidup Kabupaten/Kota	Jumlah Dokumen IKPLHD	1 dokumen	50,000,000			1 dokumen	50,600,000		

2	11	003	####	001	Pemberian Informasi Peringatan Pencemaran dan/atau Kerusakan Lingkungan Hidup pada Masyarakat	Jumlah Laporan Sosialisasi Informasi Peringatan Pencemaran dan/atau Kerusakan Lingkungan Hidup pada Masyarakat di Kabupaten/Kota yang Dilaksanakan	1 Dokumen	50,000,000	Kab. Lamongan, Semua Kecamatan, Semua Kelurahan	Dana Transfer Umum-Dana Alokasi Umum	1 Dokumen	50,600,000	Dinas Lingkungan Hidup
2	11	003	####		Pemulihan Pencemaran dan/atau Kerusakan Lingkungan Hidup Kabupaten/Kota	Jumlah lahan yang di Rehabilitasi	5000 m2	175,000,000			5000 m2	177,100,000	
2	11	003	####	004	Koordinasi, Sinkronisasi dan Pelaksanaan Rehabilitasi	Jumlah Dokumen Hasil Koordinasi, Sinkronisasi dan Pelaksanaan Rehabilitasi	1 Dokumen	150,000,000	Kab. Lamongan, Semua Kecamatan, Semua Kelurahan	Dana Transfer Umum-Dana Alokasi Umum	1 Dokumen	151,800,000	Dinas Lingkungan Hidup
2	11	003	####	005	Koordinasi, Sinkronisasi dan Pelaksanaan Restorasi	Jumlah Dokumen Hasil Koordinasi, Sinkronisasi dan Pelaksanaan Restorasi	2 Dokumen	25,000,000	Kab. Lamongan, Semua Kecamatan, Semua Kelurahan	Dana Transfer Umum-Dana Alokasi Umum	2 Dokumen	25,300,000	Dinas Lingkungan Hidup
2	11	004			PROGRAM PENGELOLAAN KEANEKARAGAMAN HAYATI (KEHATI)	Persentase Tutupan Lahan	41 %	1,170,000,000			41 %	1,184,040,000	
2	11	004	####		Pengelolaan Keanekaragaman Hayati Kabupaten/Kota	Jumlah RTH yang di tangani	10846 m2	1,170,000,000			10846 m2	1,184,040,000	
						Jumlah Taman Kehati	1 lokasi				1 lokasi		
2	11	004	####	002	Pengelolaan Taman Keanekaragaman Hayati di Luar Kawasan Hutan	Luas Taman Kehati Di Luar Kawasan Hutan yang Dikelola Lingkup Kewenangan Kabupaten/Kota	1 Lokasi	50,000,000	Kab. Lamongan, Semua Kecamatan, Semua Kelurahan	Dana Transfer Umum-Dana Alokasi Umum	1 Lokasi	50,600,000	Dinas Lingkungan Hidup
									Kab. Lamongan, Lamongan, Sukomulyo				
2	11	004	####	004	Pengelolaan Ruang Terbuka Hijau (RTH)	Luas RTH yang Dikelola Lingkup Kewenangan Kabupaten/Kota	10.846 M2	1,120,000,000	Kab. Lamongan, Semua Kecamatan, Semua Kelurahan	Dana Transfer Umum-Dana Alokasi Umum	10.846 M2	1,133,440,000	Dinas Lingkungan Hidup
2	11	005			PROGRAM PENGENDALIAN BAHAN BERBAHAYA DAN BERACUN (B3) DAN LIMBAH BAHAN BERBAHAYA DAN BERACUN (LIMBAH B3)	Jumlah kegiatan/usaha yang memenuhi ketentuan teknis penyimpanan LB3 dalam 1 tahun	10 keg	30,000,000			10 keg	30,360,000	
2	11	005	####		Penyimpanan sementara Limbah B3	Jumlah standar teknis/ rincian teknis penyimpanan limbah B3 yang diterbitkan	10 keg	30,000,000			10 keg	30,360,000	
2	11	005	####	002	Verifikasi Lapangan untuk Memastikan Pemenuhan Persyaratan Administrasi dan Teknis Penyimpanan sementara Limbah B3	Jumlah Laporan Kegiatan Verifikasi Lapangan Pemenuhan Komitmen Persetujuan/Izin Penyimpanan sementara dan Pengumpulan Limbah B3	10 Kegiatan	30,000,000	Kab. Lamongan, Semua Kecamatan, Semua Kelurahan	Dana Transfer Umum-Dana Alokasi Umum	10 Kegiatan	30,360,000	Dinas Lingkungan Hidup
2	11	006			PROGRAM PEMBINAAN DAN PENGAWASAN TERHADAP IZIN LINGKUNGAN DAN IZIN PERLINDUNGAN DAN PENGELOLAAN LINGKUNGAN HIDUP (PPLH)	Persentase Ketaatan Penanggung jawab usaha dan/atau kegiatan terhadap persetujuan lingkungan, yang diterbitkan oleh Pemerintah Kabupaten	60.75 %	200,000,000			60.75 %	253,000,000	

2	11	006	####		Pembinaan dan Pengawasan Terhadap Usaha dan/atau Kegiatan yang Izin Lingkungan dan Izin PPLH Diterbitkan oleh Pemerintah Daerah Kabupaten/Kota	Jumlah kegiatan dan/atau usaha yang di awasi	35 keg	200,000,000			35 keg	253,000,000	
					Jumlah Persetujuan Lingkungan dalam 1 tahun	15 keg	15 keg						
2	11	006	####	001	Fasilitasi Pemenuhan Ketentuan dan Kewajiban Izin Lingkungan dan/atau Izin PPLH	Jumlah Rekomendasi dan/atau Persetujuan Teknis, Persetujuan Lingkungan, dan Surat Kelayakan Operasi yang Diberikan	15 Kegiatan/Usaha	125,000,000	Kab. Lamongan, Semua Kecamatan, Semua Kelurahan	Dana Transfer Umum-Dana Alokasi Umum	15 Kegiatan/Usaha	151,800,000	Dinas Lingkungan Hidup
2	11	006	####	003	Pengawasan Usaha dan/atau Kegiatan yang Izin Lingkungan Hidup, Izin PPLH yang Diterbitkan oleh Pemerintah Daerah Kabupaten/Kota	Jumlah Laporan Dari Usaha dan/atau Kegiatan yang Diawasi Izin Lingkungan, Persetujuan Lingkungan, Surat Kelayakan Operasi oleh Pemerintah Daerah Kabupaten/Kota	35 Kegiatan/ Usaha	75,000,000	Kab. Lamongan, Semua Kecamatan, Semua Kelurahan	Dana Transfer Umum-Dana Alokasi Umum	35 Kegiatan/ Usaha	101,200,000	Dinas Lingkungan Hidup
2	11	008			PROGRAM PENINGKATAN PENDIDIKAN, PELATIHAN DAN PENYULUHAN LINGKUNGAN HIDUP UNTUK MASYARAKAT	Persentase Wilayah yang Peduli dan Berwawasan Lingkungan	66 %	475,000,000			66 %	480,400,000	
2	11	008	####		Penyelenggaraan Pendidikan, Pelatihan, dan Penyuluhan Lingkungan Hidup untuk Lembaga Kemasyarakatan Tingkat Daerah Kabupaten/Kota	Jumlah Desa/ kelurahan yang memenuhi syarat mengikuti kompetisi LGC	320 Desa/Kel	475,000,000			320 Desa/Kel	480,400,000	
						Jumlah Kader Lingkungan Sekolah	3460 kader				3460 kader		
2	11	008	####	001	Peningkatan Kapasitas dan Kompetensi Sumber Daya Manusia Bidang Lingkungan Hidup untuk Lembaga Kemasyarakatan	Jumlah Lembaga/keompok Masyarakat/Institusi yang Terdaftar yang Meningkatkan Kapasitas dan Kompetensinya Terkait PPLH	1 Dokumen	25,000,000	Kab. Lamongan, Semua Kecamatan, Semua Kelurahan	Dana Transfer Umum-Dana Alokasi Umum	1 Dokumen	25,000,000	Dinas Lingkungan Hidup
2	11	008	####	002	Pendampingan Gerakan Peduli Lingkungan Hidup	Jumlah Pendampingan Pembinaan Gerakan Peduli dan Berbudaya Lingkungan Hidup yang Dilaksanakan	320 Desa/Kel	350,000,000	Kab. Lamongan, Semua Kecamatan, Semua Kelurahan	Dana Transfer Umum-Dana Alokasi Umum	320 Desa/Kel	354,200,000	Dinas Lingkungan Hidup
2	11	008	####	004	Penumbuhan Kesadaran Keluarga dalam Peningkatan Kualitas Lingkungan Hidup dan Kawasan Pemukiman yang Sehat	Jumlah Keluarga yang Mengikuti Penumbuhan Kesadaran Keluarga dalam Peningkatan Kualitas Lingkungan Hidup dan Kawasan Pemukiman yang Sehat	150 Keluarga	100,000,000	Kab. Lamongan, Semua Kecamatan, Semua Kelurahan	Dana Transfer Umum-Dana Alokasi Umum	150 Keluarga	101,200,000	Dinas Lingkungan Hidup
2	11	009			PROGRAM PENGHARGAAN LINGKUNGAN HIDUP UNTUK MASYARAKAT	Persentase Sekolah yang Peduli dan Berbudaya Lingkungan	18 %	125,000,000			18 %	126,500,000	
						Presentase Perusahaan yang memenuhi semua aspek yang dipersyaratkan KLHK	88 %				88 %		
2	11	009	####		Pemberian Penghargaan Lingkungan Hidup Tingkat Daerah Kabupaten/Kota	Jumlah sekolah mendapatkan pembinaan dan pendampingan	20 sekolah	125,000,000			20 sekolah	126,500,000	
						umlah kegiatan/ usaha yang dinilai melalui Properda	25 keg				25 keg		

2	11	009	####	001	Penilaian Kinerja Masyarakat/Lembaga Masyarakat/Dunia Usaha/Dunia Pendidikan/Filantropi dalam Lingkungan Hidup	Jumlah Masyarakat/Lembaga Masyarakat/Dunia Usaha/Dunia Pendidikan/Filantropi yang Dinilai Kinerjanya dalam rangka PPLH	20 Keg/Usaha	125,000,000	Kab. Lamongan, Semua Kecamatan, Semua Kelurahan	Dana Transfer Umum-Dana Alokasi Umum	20 Keg/Usaha	126,500,000	Dinas Lingkungan Hidup
					Penilaian Kinerja Masyarakat/Lembaga Masyarakat/Dunia Usaha/Dunia Pendidikan/Filantropi dalam Lingkungan Hidup	Jumlah Masyarakat/Lembaga Masyarakat/Dunia Usaha/Dunia Pendidikan/Filantropi yang Dinilai Kinerjanya dalam rangka PPLH	20 Sekolah				20 Sekolah		
2	11	010			PROGRAM PENANGANAN PENGADUAN LINGKUNGAN HIDUP	Prosentase Penanganan Pengaduan Masyarakat terkait persetujuan lingkungan yang diterbitkan oleh Pemerintah Kabupaten	100 %	30,000,000			100 %	30,360,000	
2	11	010	####		Penyelesaian Pengaduan Masyarakat di Bidang Perlindungan dan Pengelolaan Lingkungan Hidup (PPLH) Kabupaten/Kota	Jumlah pengaduan yang tertangani	15 keg	30,000,000			15 keg	30,360,000	
2	11	010	####	001	Pengelolaan Pengaduan Masyarakat Terhadap PPLH Kabupaten/Kota	Jumlah Pengaduan Masyarakat Terhadap PPLH Kabupaten/Kota yang Ditindaklanjuti/Ditangani	14 Dokumen	30,000,000	Kab. Lamongan, Semua Kecamatan, Semua Kelurahan	Dana Transfer Umum-Dana Alokasi Umum	14 Dokumen	30,360,000	Dinas Lingkungan Hidup
2	11	011			PROGRAM PENGELOLAAN PERSAMPAHAN	Persentase Tingkat Pelayanan Persampahan	66 %	3,760,500,000			66 %	4,316,686,000	
2	11	011	####		Pengelolaan Sampah	Persentase Penanganan produksi sampah	72 %	3,760,500,000			72 %	4,316,686,000	
					Persentase Pengurangan produksi sampah	27 %	27 %						
2	11	011	####	002	Pengurangan Sampah dengan Melakukan Pembatasan, Pendaauran Ulang dan Pemanfaatan Kembali	Jumlah Laporan Hasil Pengurangan Sampah dengan Melakukan Pembatasan, Pendaauran Ulang dan Pemanfaatan Kembali	1 Laporan	3,090,500,000	Kab. Lamongan, Semua Kecamatan, Semua Kelurahan	Dana Transfer Umum-Dana Alokasi Umum	1 Laporan	3,127,586,000	Dinas Lingkungan Hidup
2	11	011	####	003	Penanganan Sampah dengan Melakukan Pemilahan, Pengumpulan, Pengangkutan, Pengolahan, dan Pemrosesan Akhir Sampah di TPA/TPST/SPA Kabupaten/Kota	Jumlah Sampah yang Dipilah, Dikumpulkan, Diangkut, Diolah, Diproses Akhir di TPA/TPST/SPA Kabupaten/Kota	760119.8 Ton	620,000,000	Kab. Lamongan, Semua Kecamatan, Semua Kelurahan	Dana Transfer Umum-Dana Alokasi Umum	760119.8 Ton	1,138,500,000	Dinas Lingkungan Hidup
2	11	011	####	004	Peningkatan Peran Serta Masyarakat dalam Pengelolaan Persampahan	Jumlah Masyarakat, Kelompok Masyarakat atau Para Pihak Lainnya yang Terlibat Aktif dalam Kegiatan Pengelolaan Sampah Berbasis Masyarakat	50 Peserta	50,000,000	Kab. Lamongan, Semua Kecamatan, Semua Kelurahan	Dana Transfer Umum-Dana Alokasi Umum	50 Peserta	50,600,000	Dinas Lingkungan Hidup
TOTAL								19,865,777,112				20,929,647,692	

Kode	Urusan/ Bidang Urusan/ Program/ Kegiatan/ Sub Kegiatan	Indikator Program/ Kegiatan/ Sub Kegiatan	Capaian Kinerja dan Kerangka Pendanaan				Prakiraan Maju Rencana Tahun 2024		Perangkat Daerah Penanggung Jawab				
			Target 2023	Pagu Indikatif	Lokasi	Sumber Dana	Target	Pagu Indikatif					
2			URUSAN PEMERINTAHAN WAJIB YANG TIDAK BERKAITAN DENGAN PELAYANAN DASAR										
2	12		URUSAN PEMERINTAHAN BIDANG ADMINISTRASI KEPENDUDUKAN DAN PENCATATAN SIPIL	8,914,693,840				12,448,538,668					
2	12	001	PROGRAM PENUNJANG URUSAN PEMERINTAHAN DAERAH KABUPATEN/KOTA		7,855,149,840			10,870,538,668					
2	12	001	####	Perencanaan, Penganggaran, dan Evaluasi Kinerja Perangkat Daerah		65,000,000		134,400,000					
2	12	001	####	001	Penyusunan Dokumen Perencanaan Perangkat Daerah	Jumlah Dokumen Perencanaan Perangkat Daerah	3 Dokumen	15,000,000	Semua Kab/Kota, Semua Kecamatan, Semua Kelurahan	PENDAPATAN ASLI DAERAH (PAD)	3 Dokumen	50,400,000	Dinas Kependudukan Dan Pencatatan Sipil
2	12	001	####	007	Evaluasi Kinerja Perangkat Daerah	Jumlah Laporan Evaluasi Kinerja Perangkat Daerah	7 Laporan	50,000,000	Semua Kab/Kota, Semua Kecamatan, Semua Kelurahan	PENDAPATAN ASLI DAERAH (PAD)	7 Laporan	72,000,000	Dinas Kependudukan Dan Pencatatan Sipil
2	12	001	####		Administrasi Keuangan Perangkat Daerah			4,349,210,763				5,177,236,200	
2	12	001	####	001	Penyediaan Gaji dan Tunjangan ASN	Jumlah Orang yang Menerima Gaji dan Tunjangan ASN	33 Orang/bulan	4,314,210,763	Semua Kab/Kota, Semua Kecamatan, Semua Kelurahan	PENDAPATAN ASLI DAERAH (PAD)	33 Orang/bulan	5,122,036,200	Dinas Kependudukan Dan Pencatatan Sipil
2	12	001	####	005	Koordinasi dan Penyusunan Laporan Keuangan Akhir Tahun SKPD	Jumlah Laporan Keuangan Akhir Tahun SKPD dan Laporan Hasil Koordinasi Penyusunan Laporan Keuangan Akhir Tahun SKPD	5 Laporan	15,000,000	Semua Kab/Kota, Semua Kecamatan, Semua Kelurahan	PENDAPATAN ASLI DAERAH (PAD)	5 Laporan	27,600,000	Dinas Kependudukan Dan Pencatatan Sipil
2	12	001	####	007	Koordinasi dan Penyusunan Laporan Keuangan Bulanan/ Triwulanan/ Semesteran SKPD	Jumlah Laporan Keuangan Bulanan/ Triwulanan/ Semesteran SKPD dan Laporan Koordinasi Penyusunan Laporan Keuangan Bulanan/ Triwulanan/ Semesteran SKPD	14 Laporan	20,000,000	Semua Kab/Kota, Semua Kecamatan, Semua Kelurahan	PENDAPATAN ASLI DAERAH (PAD)	14 Laporan	27,600,000	Dinas Kependudukan Dan Pencatatan Sipil
2	12	001	####		Administrasi Kepegawaian Perangkat Daerah			100,000,000				284,400,000	
2	12	001	####	002	Pengadaan Pakaian Dinas beserta Atribut Kelengkapannya	Jumlah Paket Pakaian Dinas beserta Atribut Kelengkapan	72 Paket	60,000,000	Semua Kab/Kota, Semua Kecamatan, Semua Kelurahan	PENDAPATAN ASLI DAERAH (PAD)	72 Paket	66,000,000	Dinas Kependudukan Dan Pencatatan Sipil

2	12	001	####	010	Sosialisasi Peraturan Perundang-Undangan	Jumlah Orang yang Mengikuti Sosialisasi Peraturan Perundang-Undangan	12 Orang	40,000,000	Semua Kab/Kota, Semua Kecamatan, Semua Kelurahan	PENDAPATAN ASLI DAERAH (PAD)	12 Orang	48,000,000	Dinas Kependudukan Dan Pencatatan Sipil
2	12	001	####		Administrasi Umum Perangkat Daerah			2,156,526,940				3,875,921,144	
2	12	001	####	001	Penyediaan Komponen Instalasi Listrik/Penerangan Bangunan Kantor	Jumlah Paket Komponen Instalasi Listrik/Penerangan Bangunan Kantor yang Disediakan	11 Paket	8,000,000	Semua Kab/Kota, Semua Kecamatan, Semua Kelurahan	PENDAPATAN ASLI DAERAH (PAD)	11 Paket	9,600,000	Dinas Kependudukan Dan Pencatatan Sipil
2	12	001	####	002	Penyediaan Peralatan dan Perlengkapan Kantor	Jumlah Paket Peralatan dan Perlengkapan Kantor yang Disediakan	2 Paket	1,958,505,500	Semua Kab/Kota, Semua Kecamatan, Semua Kelurahan	PENDAPATAN ASLI DAERAH (PAD)	2 Paket	3,424,509,000	Dinas Kependudukan Dan Pencatatan Sipil
2	12	001	####	003	Penyediaan Peralatan Rumah Tangga	Jumlah Paket Peralatan Rumah Tangga yang Disediakan	36 Paket	10,000,000	Semua Kab/Kota, Semua Kecamatan, Semua Kelurahan	PENDAPATAN ASLI DAERAH (PAD)	36 Paket	12,000,000	Dinas Kependudukan Dan Pencatatan Sipil
2	12	001	####	004	Penyediaan Bahan Logistik Kantor	Jumlah Paket Bahan Logistik Kantor yang Disediakan	10 Paket	20,000,000	Semua Kab/Kota, Semua Kecamatan, Semua Kelurahan	PENDAPATAN ASLI DAERAH (PAD)	10 Paket	24,000,000	Dinas Kependudukan Dan Pencatatan Sipil
2	12	001	####	005	Penyediaan Barang Cetak dan Penggandaan	Jumlah Paket Barang Cetak dan Penggandaan yang Disediakan	3 Paket	10,021,440	Semua Kab/Kota, Semua Kecamatan, Semua Kelurahan	PENDAPATAN ASLI DAERAH (PAD)	3 Paket	12,025,728	Dinas Kependudukan Dan Pencatatan Sipil
2	12	001	####	006	Penyediaan Bahan Bacaan dan Peraturan Perundang-undangan	Jumlah Dokumen Bahan Bacaan dan Peraturan Perundang-undangan yang Disediakan	10 Dokumen	32,000,000	Semua Kab/Kota, Semua Kecamatan, Semua Kelurahan	PENDAPATAN ASLI DAERAH (PAD)	10 Dokumen	36,000,000	Dinas Kependudukan Dan Pencatatan Sipil
2	12	001	####	008	Fasilitasi Kunjungan Tamu	Jumlah Laporan Fasilitasi Kunjungan Tamu	2 Laporan	18,000,000	Semua Kab/Kota, Semua Kecamatan, Semua Kelurahan	PENDAPATAN ASLI DAERAH (PAD)	2 Laporan	21,600,000	Dinas Kependudukan Dan Pencatatan Sipil
2	12	001	####	009	Penyelenggaraan Rapat Koordinasi dan Konsultasi SKPD	Jumlah Laporan Penyelenggaraan Rapat Koordinasi dan Konsultasi SKPD	20 Laporan	100,000,000	Semua Kab/Kota, Semua Kecamatan, Semua Kelurahan	PENDAPATAN ASLI DAERAH (PAD)	20 Laporan	336,186,416	Dinas Kependudukan Dan Pencatatan Sipil

2	12	001	####		Penyediaan Jasa Penunjang Urusan Pemerintahan Daerah			1,070,898,337				1,221,238,004	
2	12	001	####	001	Penyediaan Jasa Surat Menyurat	Jumlah Laporan Penyediaan Jasa Surat Menyurat	2 Laporan	8,000,000	Semua Kab/Kota, Semua Kecamatan, Semua Kelurahan	PENDAPATAN ASLI DAERAH (PAD)	2 Laporan	9,600,000	Dinas Kependudukan Dan Pencatatan Sipil
2	12	001	####	002	Penyediaan Jasa Komunikasi, Sumber Daya Air dan Listrik	Jumlah Laporan Penyediaan Jasa Komunikasi, Sumber Daya Air dan Listrik yang Disediakan	4 Laporan	290,700,000	Semua Kab/Kota, Semua Kecamatan, Semua Kelurahan	PENDAPATAN ASLI DAERAH (PAD)	4 Laporan	300,000,000	Dinas Kependudukan Dan Pencatatan Sipil
2	12	001	####	003	Penyediaan Jasa Peralatan dan Perlengkapan Kantor	Jumlah Laporan Penyediaan Jasa Peralatan dan Perlengkapan Kantor yang Disediakan	3 Laporan	16,500,000	Semua Kab/Kota, Semua Kecamatan, Semua Kelurahan	PENDAPATAN ASLI DAERAH (PAD)	3 Laporan	4,800,000	Dinas Kependudukan Dan Pencatatan Sipil
2	12	001	####	004	Penyediaan Jasa Pelayanan Umum Kantor	Jumlah Laporan Penyediaan Jasa Pelayanan Umum Kantor yang Disediakan	32 Laporan	755,698,337	Semua Kab/Kota, Semua Kecamatan, Semua Kelurahan	PENDAPATAN ASLI DAERAH (PAD)	32 Laporan	906,838,004	Dinas Kependudukan Dan Pencatatan Sipil
2	12	001	####		Pemeliharaan Barang Milik Daerah Penunjang Urusan Pemerintahan Daerah			113,513,800				133,062,960	
2	12	001	####	001	Penyediaan Jasa Pemeliharaan, Biaya Pemeliharaan, dan Pajak Kendaraan Perorangan Dinas atau Kendaraan Dinas Jabatan	Jumlah Kendaraan Perorangan Dinas atau Kendaraan Dinas Jabatan yang Dipelihara dan dibayarkan Pajaknya	15 Unit	93,513,800	Semua Kab/Kota, Semua Kecamatan, Semua Kelurahan	PENDAPATAN ASLI DAERAH (PAD)	15 Unit	112,216,560	Dinas Kependudukan Dan Pencatatan Sipil
2	12	001	####	009	Pemeliharaan/Rehabilitasi Gedung Kantor dan Bangunan Lainnya	Jumlah Gedung Kantor dan Bangunan Lainnya yang Dipelihara/Direhabilitasi	4 Unit	20,000,000	Semua Kab/Kota, Semua Kecamatan, Semua Kelurahan	PENDAPATAN ASLI DAERAH (PAD)	4 Unit	20,846,400	Dinas Kependudukan Dan Pencatatan Sipil
2	12	002			PROGRAM PENDAFTARAN PENDUDUK			135,000,000				228,000,000	
2	12	002	####		Pelayanan Pendaftaran Penduduk			105,000,000				198,000,000	
2	12	002	####	001	Pendaftaran Penduduk Non Permanen dan Rentan Administrasi Kependudukan	Jumlah Dokumen Hasil Pendataan Penduduk Non Permanen dan Rentan Administrasi Kependudukan	27 Dokumen	20,000,000	Semua Kab/Kota, Semua Kecamatan, Semua Kelurahan	PENDAPATAN ASLI DAERAH (PAD)	27 Dokumen	36,000,000	Dinas Kependudukan Dan Pencatatan Sipil

2	12	002	####	002	Pencatatan, Penatausahaan dan Penerbitan Dokumen Atas Pendaftaran Penduduk	Jumlah Dokumen Hasil Pencatatan, Penatausahaan dan Penerbitan Dokumen Atas Pendaftaran Penduduk	30 Dokumen	15,000,000	Semua Kab/Kota, Semua Kecamatan, Semua Kelurahan	PENDAPATAN ASLI DAERAH (PAD)	30 Dokumen	30,000,000	Dinas Kependudukan Dan Pencatatan Sipil
2	12	002	####	004	Peningkatan Pelayanan Pendaftaran Penduduk	Jumlah Laporan Hasil Peningkatan Pelayanan Pendaftaran Penduduk	27 Laporan	70,000,000	Semua Kab/Kota, Semua Kecamatan, Semua Kelurahan	PENDAPATAN ASLI DAERAH (PAD)	27 Laporan	132,000,000	Dinas Kependudukan Dan Pencatatan Sipil
2	12	002	####		Penyelenggaraan Pendaftaran Penduduk			30,000,000				30,000,000	
2	12	002	####	007	Komunikasi, Informasi, dan Edukasi kepada Pemangku Kepentingan dan Masyarakat Terkait Pendaftaran Penduduk	Jumlah Pemangku Kepentingan dan Masyarakat yang Mendapatkan Komunikasi, Informasi, dan Edukasi Terkait Pendaftaran Penduduk	56 Orang	30,000,000	Semua Kab/Kota, Semua Kecamatan, Semua Kelurahan	PENDAPATAN ASLI DAERAH (PAD)	56 Orang	30,000,000	Dinas Kependudukan Dan Pencatatan Sipil
2	12	003			PROGRAM PENCATATAN SIPIL			113,650,000				180,000,000	
2	12	003	####		Pelayanan Pencatatan Sipil			98,650,000				150,000,000	
2	12	003	####	001	Pencatatan, Penatausahaan dan Penerbitan Dokumen Atas Pelaporan Peristiwa Penting	Jumlah Dokumen Hasil Pencatatan, Penatausahaan dan Penerbitan Dokumen Atas Pelaporan Peristiwa Penting	27 Dokumen	15,000,000	Semua Kab/Kota, Semua Kecamatan, Semua Kelurahan	PENDAPATAN ASLI DAERAH (PAD)	27 Dokumen	30,000,000	Dinas Kependudukan Dan Pencatatan Sipil
2	12	003	####	002	Peningkatan dalam Pelayanan Pencatatan Sipil	Jumlah Layanan Pencatatan Sipil yang Ditingkatkan	27 Layanan	83,650,000	Semua Kab/Kota, Semua Kecamatan, Semua Kelurahan	PENDAPATAN ASLI DAERAH (PAD)	27 Layanan	120,000,000	Dinas Kependudukan Dan Pencatatan Sipil
2	12	003	####		Penyelenggaraan Pencatatan Sipil			15,000,000				30,000,000	
2	12	003	####	003	Koordinasi antar Lembaga Pemerintah dan Lembaga Non-Pemerintah di Kabupaten/Kota dalam Penertiban Pelayanan Pencatatan Sipil	Jumlah Laporan Hasil Koordinasi Antar Lembaga Pemerintah dan Lembaga Non-Pemerintah di Kabupaten/Kota dalam Penertiban Pelayanan Pencatatan Sipil	2 Laporan	15,000,000	Semua Kab/Kota, Semua Kecamatan, Semua Kelurahan	PENDAPATAN ASLI DAERAH (PAD)	2 Laporan	30,000,000	Dinas Kependudukan Dan Pencatatan Sipil
2	12	004			PROGRAM PENGELOLAAN INFORMASI ADMINISTRASI KEPENDUDUKAN			770,894,000				1,134,000,000	
2	12	004	####		Pengumpulan Data Kependudukan dan Pemanfaatan dan Penyajian Database Kependudukan			85,054,000				126,000,000	
2	12	004	####	001	Pengolahan dan Penyajian Data Kependudukan	Jumlah Dokumen Data Kependudukan yang Diolah dan Disajikan	23 Dokumen	47,054,000	Semua Kab/Kota, Semua Kecamatan, Semua Kelurahan	PENDAPATAN ASLI DAERAH (PAD)	23 Dokumen	60,000,000	Dinas Kependudukan Dan Pencatatan Sipil

2	12	004	####	002	Kerja Sama Pemanfaatan Data Kependudukan	Jumlah Dokumen Kerja Sama Pemanfaatan Data Kependudukan	5 Dokumen		20,000,000	Semua Kab/Kota, Semua Kecamatan, Semua Kelurahan	PENDAPATAN ASLI DAERAH (PAD)	5 Dokumen	30,000,000	Dinas Kependudukan Dan Pencatatan Sipil
2	12	004	####	003	Inventarisasi Data untuk Kepentingan Pembangunan Daerah	Jumlah Laporan Hasil Inventarisasi Data untuk Kepentingan Pembangunan Daerah	2 Laporan		18,000,000	Semua Kab/Kota, Semua Kecamatan, Semua Kelurahan	PENDAPATAN ASLI DAERAH (PAD)	2 Laporan	36,000,000	Dinas Kependudukan Dan Pencatatan Sipil
2	12	004	####		Penataan Pengelolaan Informasi Administrasi Kependudukan				98,880,000				204,000,000	
2	12	004	####	001	Penyusunan Tata Cara Perencanaan, Pelaksanaan, Pemantauan, Evaluasi, Pengendalian, dan Pelaporan Penyelenggaraan Adminduk Terkait Pengelolaan Informasi Administrasi Kependudukan	Jumlah Dokumen Tata Cara Perencanaan, Pelaksanaan, Pemantauan, Evaluasi, Pengendalian, dan Pelaporan Penyelenggaraan Adminduk Terkait Pengelolaan Informasi Administrasi Kependudukan yang Disusun	1 Dokumen		98,880,000	Semua Kab/Kota, Semua Kecamatan, Semua Kelurahan	PENDAPATAN ASLI DAERAH (PAD)	1 Dokumen	204,000,000	Dinas Kependudukan Dan Pencatatan Sipil
2	12	004	####		Penyelenggaraan Pengelolaan Informasi Administrasi Kependudukan				586,960,000				804,000,000	
2	12	004	####	001	Koordinasi Antar Lembaga Pemerintah dan Lembaga Non-Pemerintah di Kabupaten/Kota dalam Penertiban Pengelolaan Informasi Administrasi Kependudukan	Jumlah Laporan Hasil Koordinasi Antar Lembaga Pemerintah dan Lembaga Non-Pemerintah di Kabupaten/Kota dalam Penertiban Pengelolaan Informasi Administrasi Kependudukan	1 Laporan		298,400,000	Semua Kab/Kota, Semua Kecamatan, Semua Kelurahan	PENDAPATAN ASLI DAERAH (PAD)	1 Laporan	372,000,000	Dinas Kependudukan Dan Pencatatan Sipil
2	12	004	####	003	Fasilitasi Terkait Pengelolaan Informasi Administrasi Kependudukan	Jumlah Laporan Hasil Fasilitasi Pengelolaan Informasi Administrasi Kependudukan	1 Laporan		268,560,000		PENDAPATAN ASLI DAERAH (PAD)	1 Laporan	372,000,000	Dinas Kependudukan Dan Pencatatan Sipil
2	12	004	####	004	Penyelenggaraan Pemanfaatan Data Kependudukan	Jumlah Dokumen Penyelenggaraan Pemanfaatan Data Kependudukan	2 Dokumen		20,000,000	Semua Kab/Kota, Semua Kecamatan, Semua Kelurahan	Dana Transfer Umum-Dana Alokasi Umum	2 Dokumen	60,000,000	Dinas Kependudukan Dan Pencatatan Sipil
2	12	005			PROGRAM PENGELOLAAN PROFIL KEPENDUDUKAN				40,000,000				36,000,000	
2	12	005	####		Penyusunan Profil Kependudukan				40,000,000				36,000,000	

2	12	005	####	002	Penyusunan Profil Data Perkembangan dan Proyeksi Kependudukan serta Kebutuhan yang Lain	Jumlah Dokumen Profil Data Perkembangan dan Proyeksi Kependudukan serta Kebutuhan yang Lain	50 Dokumen	40,000,000	Semua Kab/Kota, Semua Kecamatan, Semua Kelurahan	PENDAPATAN ASLI DAERAH (PAD)	50 Dokumen	36,000,000	Dinas Kependudukan Dan Pencatatan Sipil	
TOTAL								8,914,693,840					12,448,538,668	

Kode	Urusan/ Bidang Urusan/ Program/ Kegiatan/ Sub Kegiatan	Indikator Program/ Kegiatan/ Sub Kegiatan	Capaian Kinerja dan Kerangka Pendanaan				Prakiraan Maju Rencana Tahun 2024		Perangkat Daerah Penanggung Jawab	
			Target 2023	Pagu Indikatif	Lokasi	Sumber Dana	Target	Pagu Indikatif		
2			URUSAN PEMERINTAHAN WAJIB YANG TIDAK BERKAITAN DENGAN PELAYANAN DASAR							
2	13		URUSAN PEMERINTAHAN BIDANG PEMBERDAYAAN MASYARAKAT DAN DESA			7,410,570,008		8,302,665,463		
2	13	001	PROGRAM PENUNJANG URUSAN PEMERINTAHAN DAERAH KABUPATEN/KOTA		4,827,570,008			4,968,037,545		
2	13	001	####	Perencanaan, Penganggaran, dan Evaluasi Kinerja Perangkat Daerah		65,000,000		65,144,688		
2	13	001	####	001 Penyusunan Dokumen Perencanaan Perangkat Daerah	Jumlah Dokumen Perencanaan Perangkat Daerah	2 Dokumen	Dana Transfer Umum-Dana Alokasi Umum	2 Dokumen	37,289,732	Dinas Pemberdayaan Masyarakat Dan Desa
2	13	001	####	007 Evaluasi Kinerja Perangkat Daerah	Jumlah Laporan Evaluasi Kinerja Perangkat Daerah	4 Laporan	Dana Transfer Umum-Dana Alokasi Umum	4 Laporan	27,854,956	Dinas Pemberdayaan Masyarakat Dan Desa
2	13	001	####	Administrasi Keuangan Perangkat Daerah		3,389,761,708		3,482,898,922		
2	13	001	####	001 Penyediaan Gaji dan Tunjangan ASN	Jumlah Orang yang Menerima Gaji dan Tunjangan ASN	27 Orang/bulan	Dana Transfer Umum-Dana Alokasi Umum	27 Orang/bulan	3,441,390,740	Dinas Pemberdayaan Masyarakat Dan Desa
2	13	001	####	005 Koordinasi dan Penyusunan Laporan Keuangan Akhir Tahun SKPD	Jumlah Laporan Keuangan Akhir Tahun SKPD dan Laporan Hasil Koordinasi Penyusunan Laporan Keuangan Akhir Tahun SKPD	1 Laporan	Dana Transfer Umum-Dana Alokasi Umum	1 Laporan	20,754,091	Dinas Pemberdayaan Masyarakat Dan Desa
2	13	001	####	007 Koordinasi dan Penyusunan Laporan Keuangan Bulanan/ Triwulanan/ Semesteran SKPD	Jumlah Laporan Keuangan Bulanan/ Triwulanan/ Semesteran SKPD dan Laporan Koordinasi Penyusunan Laporan Keuangan Bulanan/Triwulanan/Semesteran SKPD	4 Laporan	Dana Transfer Umum-Dana Alokasi Umum	4 Laporan	20,754,091	Dinas Pemberdayaan Masyarakat Dan Desa
2	13	001	####	Administrasi Umum Perangkat Daerah		168,699,500		132,244,501		
2	13	001	####	001 Penyediaan Komponen Instalasi Listrik/Penerangan Bangunan Kantor	Jumlah Paket Komponen Instalasi Listrik/Penerangan Bangunan Kantor yang Disediakan	4 Paket	Dana Transfer Umum-Dana Alokasi Umum	4 Paket	3,850,605	Dinas Pemberdayaan Masyarakat Dan Desa
2	13	001	####	004 Penyediaan Bahan Logistik Kantor	Jumlah Paket Bahan Logistik Kantor yang Disediakan	6 Paket	Dana Transfer Umum-Dana Alokasi Umum	6 Paket	92,679,938	Dinas Pemberdayaan Masyarakat Dan Desa
2	13	001	####	005 Penyediaan Barang Cetak dan Penggandaan	Jumlah Paket Barang Cetak dan Penggandaan yang Disediakan	3 Paket	Dana Transfer Umum-Dana Alokasi Umum	3 Paket	20,759,168	Dinas Pemberdayaan Masyarakat Dan Desa
2	13	001	####	006 Penyediaan Bahan Bacaan dan Peraturan Perundang-undangan	Jumlah Dokumen Bahan Bacaan dan Peraturan Perundang-Undangan yang Disediakan	13 Dokumen	Dana Transfer Umum-Dana Alokasi Umum	13 Dokumen	14,954,790	Dinas Pemberdayaan Masyarakat Dan Desa
2	13	001	####	009 Penyelenggaraan Rapat Koordinasi dan Konsultasi SKPD	Jumlah Laporan Penyelenggaraan Rapat Koordinasi dan Konsultasi SKPD	120 Laporan	Dana Transfer Umum-Dana Alokasi Umum	120 Laporan	0	Dinas Pemberdayaan Masyarakat Dan Desa

2	13	001	####		Pengadaan Barang Milik Daerah Penunjang Urusan Pemerintah Daerah				161,772,900					88,515,239	
2	13	001	####	006	Pengadaan Peralatan dan Mesin Lainnya	Jumlah Unit Peralatan dan Mesin Lainnya yang Disediakan	19 Unit		161,772,900		Dana Transfer Umum-Dana Alokasi Umum	19 Unit		88,515,239	Dinas Pemberdayaan Masyarakat Dan Desa
2	13	001	####		Penyediaan Jasa Penunjang Urusan Pemerintahan Daerah				876,441,900					814,157,070	
2	13	001	####	002	Penyediaan Jasa Komunikasi, Sumber Daya Air dan Listrik	Jumlah Laporan Penyediaan Jasa Komunikasi, Sumber Daya Air dan Listrik yang Disediakan	3 Laporan		130,113,900		Dana Transfer Umum-Dana Alokasi Umum	3 Laporan		126,967,010	Dinas Pemberdayaan Masyarakat Dan Desa
2	13	001	####	003	Penyediaan Jasa Peralatan dan Perlengkapan Kantor	Jumlah Laporan Penyediaan Jasa Peralatan dan Perlengkapan Kantor yang Disediakan	2 Laporan		17,500,000		Dana Transfer Umum-Dana Alokasi Umum	2 Laporan		16,522,281	Dinas Pemberdayaan Masyarakat Dan Desa
2	13	001	####	004	Penyediaan Jasa Pelayanan Umum Kantor	Jumlah Laporan Penyediaan Jasa Pelayanan Umum Kantor yang Disediakan	2 Laporan		728,828,000		Dana Transfer Umum-Dana Alokasi Umum	2 Laporan		670,667,779	Dinas Pemberdayaan Masyarakat Dan Desa
2	13	001	####		Pemeliharaan Barang Milik Daerah Penunjang Urusan Pemerintahan Daerah				165,894,000					361,897,062	
2	13	001	####	001	Penyediaan Jasa Pemeliharaan, Biaya Pemeliharaan, dan Pajak Kendaraan Perorangan Dinas atau Kendaraan Dinas Jabatan	Jumlah Kendaraan Perorangan Dinas atau Kendaraan Dinas Jabatan yang Dipelihara dan dibayarkan Pajaknya	2 Unit		37,500,000		Dana Transfer Umum-Dana Alokasi Umum	2 Unit		32,483,113	Dinas Pemberdayaan Masyarakat Dan Desa
2	13	001	####	002	Penyediaan Jasa Pemeliharaan, Biaya Pemeliharaan, Pajak dan Perizinan Kendaraan Dinas Operasional atau Lapangan	Jumlah Kendaraan Dinas Operasional atau Lapangan yang Dipelihara dan dibayarkan Pajak dan Perizinannya	19 Unit		102,164,000		Dana Transfer Umum-Dana Alokasi Umum	19 Unit		154,910,078	Dinas Pemberdayaan Masyarakat Dan Desa
2	13	001	####	006	Pemeliharaan Peralatan dan Mesin Lainnya	Jumlah Peralatan dan Mesin Lainnya yang Dipelihara	25 Unit		26,230,000		Dana Transfer Umum-Dana Alokasi Umum	25 Unit		26,039,588	Dinas Pemberdayaan Masyarakat Dan Desa
2	13	002			PROGRAM PENATAAN DESA				135,000,000					159,684,875	
2	13	002	####		Penyelenggaraan Penataan Desa				135,000,000					159,684,875	
2	13	002	####	002	Fasilitasi Tata Wilayah Desa	Jumlah Desa yang Terfasilitasi Penataan Wilayahnya	365 Desa		25,000,000		Dana Transfer Umum-Dana Alokasi Umum	365 Desa		25,755,625	Dinas Pemberdayaan Masyarakat Dan Desa
2	13	002	####	003	Fasilitasi Penataan Kewenangan Desa	Jumlah Desa yang Terfasilitasi Penataan Kewenangannya	462 Desa		40,000,000		Dana Transfer Umum-Dana Alokasi Umum	462 Desa		41,209,000	Dinas Pemberdayaan Masyarakat Dan Desa
2	13	002	####	004	Fasilitasi Penamaan dan Kode Desa	Jumlah Desa yang Terfasilitasi Penamaan dan Kode Desa	462 Desa		30,000,000		Dana Transfer Umum-Dana Alokasi Umum	462 Desa		30,906,750	Dinas Pemberdayaan Masyarakat Dan Desa
2	13	002	####	006	Fasilitasi Sarana dan Prasarana Desa	Jumlah Sarana dan Prasarana Desa yang terfasilitasi	1024 Unit		40,000,000		Dana Transfer Umum-Dana Alokasi Umum	1024 Unit		61,813,500	Dinas Pemberdayaan Masyarakat Dan Desa
2	13	003			PROGRAM PENINGKATAN KERJA SAMA DESA				195,000,000					43,820,140	
2	13	003	####		Fasilitasi Kerja Sama antar Desa				195,000,000					43,820,140	

2	13	003	####	001	Fasilitasi Kerja Sama Antar Desa dalam Kabupaten/Kota	Jumlah Dokumen Kerja Sama Antar Desa dalam Kabupaten/Kota	26 Dokumen	25,000,000		Dana Transfer Umum-Dana Alokasi Umum	26 Dokumen	24,230,640	Dinas Pemberdayaan Masyarakat Dan Desa
2	13	003	####	002	Fasilitasi Kerja Sama Antar Desa dengan Pihak Ketiga dalam Kabupaten/Kota	Jumlah Dokumen Kerja Sama Antar Desa dengan Pihak Ketiga dalam Kabupaten/Kota	10 Dokumen	20,000,000		Dana Transfer Umum-Dana Alokasi Umum	10 Dokumen	19,589,500	Dinas Pemberdayaan Masyarakat Dan Desa
2	13	003	####	003	Fasilitasi Pembangunan Kawasan Perdesaan	Jumlah Dokumen Hasil Fasilitasi Pembangunan Kawasan Perdesaan	1 Dokumen	150,000,000		Dana Transfer Umum-Dana Alokasi Umum	1 Dokumen	0	Dinas Pemberdayaan Masyarakat Dan Desa
2	13	004			PROGRAM ADMINISTRASI PEMERINTAHAN DESA			952,000,000				896,295,750	
2	13	004	####		Pembinaan dan Pengawasan Penyelenggaraan Administrasi Pemerintahan Desa			952,000,000				896,295,750	
2	13	004	####	001	Fasilitasi Penyelenggaraan Administrasi Pemerintahan Desa	Jumlah Dokumen Penyelenggaraan Administrasi Pemerintahan Desa	3 Dokumen	30,000,000		Dana Transfer Umum-Dana Alokasi Umum	3 Dokumen	51,511,250	Dinas Pemberdayaan Masyarakat Dan Desa
2	13	004	####	002	Fasilitasi Penyusunan Produk Hukum Desa	Jumlah Dokumen Hasil Fasilitasi Penyusunan Produk Hukum Desa	10 Dokumen	30,000,000		Dana Transfer Umum-Dana Alokasi Umum	10 Dokumen	72,115,750	Dinas Pemberdayaan Masyarakat Dan Desa
2	13	004	####	003	Fasilitasi Penyusunan Perencanaan Pembangunan Desa	Jumlah Dokumen Hasil Fasilitasi Penyusunan Perencanaan Pembangunan Desa	1 Dokumen	25,000,000		Dana Transfer Umum-Dana Alokasi Umum	1 Dokumen	51,511,250	Dinas Pemberdayaan Masyarakat Dan Desa
2	13	004	####	004	Fasilitasi Pengelolaan Keuangan Desa	Jumlah Dokumen Hasil Fasilitasi Pengelolaan Keuangan Desa	2 Dokumen	50,000,000		Dana Transfer Umum-Dana Alokasi Umum	2 Dokumen	77,266,875	Dinas Pemberdayaan Masyarakat Dan Desa
2	13	004	####	005	Pembinaan Peningkatan Kapasitas Aparatur Pemerintah Desa	Jumlah Aparatur Pemerintah Desa yang Mengikuti Pembinaan Peningkatan Kapasitas	230 Orang	155,000,000		Dana Transfer Umum-Dana Alokasi Umum	230 Orang	103,022,500	Dinas Pemberdayaan Masyarakat Dan Desa
2	13	004	####	006	Fasilitasi Penyelenggaraan Musyawarah Desa	Jumlah Laporan Fasilitasi Penyelenggaraan Musyawarah Desa	4 Laporan	300,000,000		Dana Transfer Umum-Dana Alokasi Umum	4 Laporan	103,022,500	Dinas Pemberdayaan Masyarakat Dan Desa
2	13	004	####	007	Evaluasi dan Pengawasan Peraturan Desa	Jumlah Dokumen Hasil Evaluasi dan Pengawasan Peraturan Desa	4 Dokumen	25,000,000		Dana Transfer Umum-Dana Alokasi Umum	4 Dokumen	25,755,625	Dinas Pemberdayaan Masyarakat Dan Desa
2	13	004	####	008	Pembinaan dan Pemberdayaan BUM Desa dan Lembaga Kerja Sama antar Desa	Jumlah Dokumen Hasil Pembinaan dan Pemberdayaan BUM Desa dan Lembaga Kerja Sama antar Desa	5 Dokumen	142,000,000		Dana Transfer Umum-Dana Alokasi Umum	5 Dokumen	154,533,750	Dinas Pemberdayaan Masyarakat Dan Desa
2	13	004	####	010	Fasilitasi Pengangkatan dan Pemberhentian Perangkat Desa	Jumlah Laporan Fasilitasi Pengangkatan dan Pemberhentian Perangkat Desa	1 Laporan	30,000,000		Dana Transfer Umum-Dana Alokasi Umum	1 Laporan	51,511,250	Dinas Pemberdayaan Masyarakat Dan Desa
2	13	004	####	011	Fasilitasi Penyusunan Profil Desa	Jumlah Dokumen Profil Desa yang tersusun	1 Dokumen	40,000,000		Dana Transfer Umum-Dana Alokasi Umum	1 Dokumen	51,511,250	Dinas Pemberdayaan Masyarakat Dan Desa
2	13	004	####	013	Fasilitasi Pengelolaan Aset Desa	Jumlah Dokumen Hasil Fasilitasi Pengelolaan Aset Desa	1 Dokumen	25,000,000		Dana Transfer Umum-Dana Alokasi Umum	1 Dokumen	25,755,625	Dinas Pemberdayaan Masyarakat Dan Desa

2	13	004	####	014	Pembinaan Peningkatan Kapasitas Anggota BPD	Jumlah Anggota BPD yang Mengikuti Pembinaan Peningkatan Kapasitas	125 Orang	50,000,000		Dana Transfer Umum-Dana Alokasi Umum	125 Orang	77,266,875	Dinas Pemberdayaan Masyarakat Dan Desa
2	13	004	####	018	Fasilitasi Evaluasi Perkembangan Desa serta Lomba Desa dan Kelurahan	Jumlah Dokumen Hasil Evaluasi Perkembangan Desa serta Lomba Desa dan Kelurahan	1 Dokumen	50,000,000		Dana Transfer Umum-Dana Alokasi Umum	1 Dokumen	51,511,250	Dinas Pemberdayaan Masyarakat Dan Desa
2	13	005			PROGRAM PEMBERDAYAAN LEMBAGA KEMASYARAKATAN, LEMBAGA ADAT DAN MASYARAKAT HUKUM ADAT			1,301,000,000				2,234,827,153	
2	13	005	####		Pemberdayaan Lembaga Kemasyarakatan yang Bergerak di Bidang Pemberdayaan Desa dan Lembaga Adat Tingkat Daerah Kabupaten/Kota serta Pemberdayaan Masyarakat Hukum Adat yang Masyarakat Pelakunya Hukum Adat yang Sama dalam Daerah Kabupaten/Kota			1,301,000,000				2,234,827,153	
2	13	005	####	002	Fasilitasi Penataan, Pemberdayaan dan Pendayagunaan Kelembagaan Lembaga Kemasyarakatan Desa/Kelurahan (RT, RW, PKK, Posyandu, LPM, dan Karang Taruna), Lembaga Adat Desa/Kelurahan dan Masyarakat Hukum Adat	Jumlah Dokumen Hasil Penataan, Pemberdayaan dan Pendayagunaan Kelembagaan Lembaga Kemasyarakatan Desa/Kelurahan (RT, RW, PKK, Posyandu, LPM, dan Karang Taruna), Lembaga Adat Desa/Kelurahan dan Masyarakat Hukum Adat	3 Dokumen	251,000,000		Dana Transfer Umum-Dana Alokasi Umum	3 Dokumen	1,596,087,653	Dinas Pemberdayaan Masyarakat Dan Desa
2	13	005	####	003	Peningkatan Kapasitas Kelembagaan Lembaga Kemasyarakatan Desa/Kelurahan (RT, RW, PKK, Posyandu, LPM, dan Karang Taruna), Lembaga Adat Desa/Kelurahan dan Masyarakat Hukum Adat	Jumlah Lembaga Kemasyarakatan Desa/Kelurahan (RT, RW, PKK, Posyandu, LPM, dan Karang Taruna), Lembaga Adat Desa/Kelurahan dan Masyarakat Hukum Adat yang Ditingkatkan Kapasitasnya	446 Lembaga	60,000,000		Dana Transfer Umum-Dana Alokasi Umum	446 Lembaga	103,022,500	Dinas Pemberdayaan Masyarakat Dan Desa
2	13	005	####	005	Fasilitasi Pengembangan Usaha Ekonomi Masyarakat dan Pemerintah Desa dalam Meningkatkan Pendapatan Asli Desa	Jumlah Dokumen Hasil Fasilitasi Pengembangan Usaha Ekonomi Masyarakat dan Pemerintah Desa dalam Meningkatkan Pendapatan Asli Desa	3 Dokumen	350,000,000		Dana Transfer Umum-Dana Alokasi Umum	3 Dokumen	97,871,375	Dinas Pemberdayaan Masyarakat Dan Desa
2	13	005	####	006	Fasilitasi Pemerintah Desa dalam Pemanfaatan Teknologi Tepat Guna	Jumlah Laporan Hasil Fasilitasi Pemerintah Desa dalam Pemanfaatan Teknologi Tepat Guna	1 Laporan	25,000,000		Dana Transfer Umum-Dana Alokasi Umum	1 Laporan	51,511,250	Dinas Pemberdayaan Masyarakat Dan Desa
2	13	005	####	007	Fasilitasi Bulan Bhakti Gotong Royong Masyarakat	Jumlah Laporan Hasil Fasilitasi Bulan Bhakti Gotong Royong Masyarakat	1 Laporan	140,000,000		Dana Transfer Umum-Dana Alokasi Umum	1 Laporan	77,266,875	Dinas Pemberdayaan Masyarakat Dan Desa

2	13	005	####	008	Fasilitasi Penyelenggaraan Ketentraman, Ketertiban dan Perlindungan Masyarakat Desa	Jumlah Dokumen Hasil Fasilitasi Penyelenggaraan Ketentraman, Ketertiban dan Perlindungan Masyarakat Desa	27 Dokumen	25,000,000		Dana Transfer Umum-Dana Alokasi Umum	27 Dokumen	51,511,250	Dinas Pemberdayaan Masyarakat Dan Desa
2	13	005	####	009	Fasilitasi Tim Penggerak PKK dalam Penyelenggaraan Gerakan Pemberdayaan Masyarakat dan Kesejahteraan Keluarga	Jumlah Dokumen Hasil Fasilitasi Tim Penggerak PKK dalam Penyelenggaraan Gerakan Pemberdayaan Masyarakat dan Kesejahteraan Keluarga	1 Dokumen	450,000,000		Dana Transfer Umum-Dana Alokasi Umum	1 Dokumen	257,556,250	Dinas Pemberdayaan Masyarakat Dan Desa
TOTAL								7,410,570,008				8,302,665,463	

Kode	Urusan/ Bidang Urusan/ Program/ Kegiatan/ Sub Kegiatan	Indikator Program/ Kegiatan/ Sub Kegiatan	Capaian Kinerja dan Kerangka Pendanaan				Prakiraan Maju Rencana Tahun 2024		Perangkat Daerah Penanggung Jawab			
			Target 2023	Pagu Indikatif	Lokasi	Sumber Dana	Target	Pagu Indikatif				
2			URUSAN PEMERINTAHAN WAJIB YANG TIDAK BERKAITAN DENGAN PELAYANAN DASAR									
2	14		URUSAN PEMERINTAHAN BIDANG PENGENDALIAN PENDUDUK DAN KELUARGA BERENCANA		23,355,324,194			29,935,447,594				
2	14	001	PROGRAM PENUNJANG URUSAN PEMERINTAHAN DAERAH KABUPATEN/KOTA	Nilai IKM Dinas Pengendalian Penduduk Dan KB	80 .	10,497,244,794		80 .	10,903,664,594			
2	14	001	####	Perencanaan, Penganggaran, dan Evaluasi Kinerja Perangkat Daerah	Jumlah Laporan Evaluasi Kinerja Perangkat Daerah	4 Laporan		4 Laporan	115,500,000			
2	14	001	####	001	Penyusunan Dokumen Perencanaan Perangkat Daerah	Jumlah Dokumen Perencanaan Perangkat Daerah	3 Dokumen	Dana Transfer Umum-Dana Alokasi Umum	3 Dokumen	27,500,000	Dinas Pengendalian Penduduk Dan KB	
2	14	001	####	007	Evaluasi Kinerja Perangkat Daerah	Jumlah Laporan Evaluasi Kinerja Perangkat Daerah	4 Laporan	Kab. Lamongan, Semua Kecamatan, Semua Kelurahan	Dana Transfer Umum-Dana Alokasi Umum	4 Laporan	88,000,000	Dinas Pengendalian Penduduk Dan KB
2	14	001	####		Administrasi Keuangan Perangkat Daerah		6,617,098,294			6,617,098,294		
2	14	001	####	001	Penyediaan Gaji dan Tunjangan ASN	Jumlah Orang yang Menerima Gaji dan Tunjangan ASN	50 Orang/bulan	Dana Transfer Umum-Dana Alokasi Umum	50 Orang/bulan	6,492,098,294	Dinas Pengendalian Penduduk Dan KB	
2	14	001	####	003	Pelaksanaan Penatausahaan dan Pengujian/Verifikasi Keuangan SKPD	Jumlah Dokumen Penatausahaan dan Pengujian/Verifikasi Keuangan SKPD	5 Dokumen	DAK Non Fisik-BOKB-KB	5 Dokumen	60,000,000	Dinas Pengendalian Penduduk Dan KB	

2	14	001	####	005	Koordinasi dan Penyusunan Laporan Keuangan Akhir Tahun SKPD	Jumlah Laporan Keuangan Akhir Tahun SKPD dan Laporan Hasil Koordinasi Penyusunan Laporan Keuangan Akhir Tahun SKPD	2 Laporan Semesteran 12 Laporan Bulanan	32,196,300		Dana Transfer Umum-Dana Alokasi Umum	2 Laporan Semesteran 12 Laporan Bulanan	32,196,300	Dinas Pengendalian Penduduk Dan KB
2	14	001	####	007	Koordinasi dan Penyusunan Laporan Keuangan Bulanan/ Triwulanan/ Semesteran SKPD	Jumlah Laporan Keuangan Bulanan/ Triwulanan/ Semesteran SKPD dan Laporan Koordinasi Penyusunan Laporan Keuangan Bulanan/Triwulanan/Semesteran SKPD	12 Laporan	32,803,700		Dana Transfer Umum-Dana Alokasi Umum	12 Laporan	32,803,700	Dinas Pengendalian Penduduk Dan KB
2	14	001	####		Administrasi Kepegawaian Perangkat Daerah			13,500,000				13,500,000	
2	14	001	####	009	Pendidikan dan Pelatihan Pegawai Berdasarkan Tugas dan Fungsi	Jumlah Pegawai Berdasarkan Tugas dan Fungsi yang Mengikuti Pendidikan dan Pelatihan	3 Orang	13,500,000		Dana Transfer Umum-Dana Alokasi Umum	3 Orang	13,500,000	Dinas Pengendalian Penduduk Dan KB
2	14	001	####		Administrasi Umum Perangkat Daerah			112,592,500				223,312,300	
2	14	001	####	001	Penyediaan Komponen Instalasi Listrik/Penerangan Bangunan Kantor yang Disediakan	Jumlah Paket Komponen Instalasi Listrik/Penerangan Bangunan Kantor yang Disediakan	11 Paket	9.500.000		Dana Transfer Umum-Dana Alokasi Umum	11 Paket	9.500.000	Dinas Pengendalian Penduduk Dan KB

2	14	001	####	001	Jumlah Paket Perbaikan Bangunan Kantor			2,000,000			2,000,000	Dan KB	
2	14	001	####	003	Penyediaan Peralatan Rumah Tangga	Jumlah Paket Peralatan Rumah Tangga yang Disediakan	20 Jenis	9,749,700		Dana Transfer Umum-Dana Alokasi Umum	20 Jenis	9,749,700	Dinas Pengendalian Penduduk Dan KB
2	14	001	####	004	Penyediaan Bahan Logistik Kantor	Jumlah Paket Bahan Logistik Kantor yang Disediakan	2 Paket	41,680,200		Dana Transfer Umum-Dana Alokasi Umum	2 Paket	120,000,000	Dinas Pengendalian Penduduk Dan KB
2	14	001	####	005	Penyediaan Barang Cetak dan Penggandaan	Jumlah Paket Barang Cetak dan Penggandaan yang Disediakan	8 Paket	17,460,600		Dana Transfer Umum-Dana Alokasi Umum	8 Paket	17,460,600	Dinas Pengendalian Penduduk Dan KB

2	14	001	####	006	Penyediaan Bahan Bacaan dan Peraturan Perundang-undangan	Jumlah Dokumen Bahan Bacaan dan Peraturan Perundang-Undangan yang Disediakan	0 Dokumen			Dana Transfer Umum-Dana Alokasi Umum	0 Dokumen		
						Jumlah Dokumen Bahan Bacaan dan Peraturan Perundang-Undangan yang tersedia	5 Dokumen	9,202,000			5 Dokumen	9,202,000	Dinas Pengendalian Penduduk Dan KB
2	14	001	####	009	Penyelenggaraan Rapat Koordinasi dan Konsultasi SKPD	Jumlah Laporan Penyelenggaraan Rapat Koordinasi dan Konsultasi SKPD	20 Laporan	25,000,000		Dana Transfer Umum-Dana Alokasi Umum	20 Laporan	57,400,000	Dinas Pengendalian Penduduk Dan KB
										Dana Transfer Umum-Dana Alokasi Umum			
2	14	001	####		Pengadaan Barang Milik Daerah Penunjang Urusan Pemerintah Daerah			70,000,000				370,000,000	
2	14	001	####	005	Pengadaan Mebel	Jumlah Paket Mebel yang Disediakan	14 Unit	23,842,500		Dana Transfer Umum-Dana Alokasi Umum	14 Unit	25,000,000	Dinas Pengendalian Penduduk Dan KB
2	14	001	####	006	Pengadaan Peralatan dan Mesin Lainnya	Jumlah Unit Peralatan dan Mesin Lainnya yang Disediakan	32 Unit	46,157,500		Dana Transfer Umum-Dana Alokasi Umum	32 Unit	345,000,000	Dinas Pengendalian Penduduk Dan KB
2	14	001	####		Penyediaan Jasa Penunjang Urusan Pemerintahan Daerah			627,807,000				621,763,000	

2	14	001	####	002	Penyediaan Jasa Komunikasi, Sumber Daya Air dan Listrik	Jumlah Laporan Penyediaan Jasa Komunikasi, Sumber Daya Air dan Listrik yang Disediakan	4 Laporan	63,000,000		Dana Transfer Umum-Dana Alokasi Umum	4 Laporan	63,000,000	Dinas Pengendalian Penduduk Dan KB
2	14	001	####	004	Penyediaan Jasa Pelayanan Umum Kantor	Jumlah Laporan Penyediaan Jasa Pelayanan Umum Kantor yang Disediakan	26 Laporan	564,807,000		Dana Transfer Umum-Dana Alokasi Umum	26 Laporan	558,763,000	Dinas Pengendalian Penduduk Dan KB
2	14	001	####		Pemeliharaan Barang Milik Daerah Penunjang Urusan Pemerintahan Daerah			2,956,447,000				2,942,491,000	
2	14	001	####	001	Penyediaan Jasa Pemeliharaan, Biaya Pemeliharaan, dan Pajak Kendaraan Perorangan Dinas atau Kendaraan Dinas Jabatan	Jumlah Kendaraan Perorangan Dinas atau Kendaraan Dinas Jabatan yang Dipelihara dan dibayarkan Pajaknya	2 Unit	43,476,100		Dana Transfer Umum-Dana Alokasi Umum	2 Unit	29,520,100	Dinas Pengendalian Penduduk Dan KB
2	14	001	####	002	Penyediaan Jasa Pemeliharaan, Biaya Pemeliharaan, Pajak dan Perizinan Kendaraan Dinas Operasional atau Lapangan	Jumlah Kendaraan Dinas Operasional atau Lapangan yang Dipelihara dan dibayarkan Pajak dan Perizinannya	6 Unit	44,016,400		Dana Transfer Umum-Dana Alokasi Umum	6 Unit	44,016,400	Dinas Pengendalian Penduduk Dan KB
2	14	001	####	006	Pemeliharaan Peralatan dan Mesin Lainnya	Jumlah Peralatan dan Mesin Lainnya yang Dipelihara	10 Unit	10,800,000		Dana Transfer Umum-Dana Alokasi Umum	10 Unit	10,800,000	Dinas Pengendalian Penduduk Dan KB
2	14	001	####	009	Pemeliharaan/Rehabilitasi Gedung Kantor dan Bangunan Lainnya	Jumlah Gedung Kantor dan Bangunan Lainnya yang Dipelihara/Direhabilitasi	1 Unit	2,858,154,500		Dana Transfer Umum-Dana Alokasi Umum DAK Fisik-Bidang Kesehatan dan KB-Penugasan-Penurunan Stunting (KB)	1 Unit	2,858,154,500	Dinas Pengendalian Penduduk Dan KB

2	14	002			PROGRAM PENGENDALIAN PENDUDUK	Persentase Data Informasi Program 100 % Bangga Kencana (Pembangunan Keluarga, Kependudukan dan Keluarga Berencana) yang tersedia Akurat dan Tepat Waktu		283,693,400			100 %	273,475,000	
2	14	002	####		Pemaduan dan Sinkronisasi Kebijakan Pemerintah Daerah Provinsi dengan Pemerintah Daerah Kabupaten/Kota dalam rangka Pengendalian Kuantitas Penduduk			62,268,400				48,000,000	
2	14	002	####	002	Penyusunan dan Pemanfaatan Grand Design Pembangunan Kependudukan (GDPK) Tingkat Kabupaten/Kota	Jumlah Dokumen Penyusunan dan Pemanfaatan Grand Design Pembangunan Kependudukan (GDPK) Tingkat Kabupaten/Kota 1 Dokumen		10,000,000		Dana Transfer Umum-Dana Alokasi Umum	1 Dokumen	11,000,000	Dinas Pengendalian Penduduk Dan KB
2	14	002	####	010	Implementasi Pendidikan Kependudukan Jalur Pendidikan Formal dan Nonformal	Jumlah Laporan Hasil Pelaksanaan Pendidikan Kependudukan Jalur Pendidikan Formal dan Nonformal 1 Laporan		10,000,000		Dana Transfer Umum-Dana Alokasi Umum	1 Laporan	11,000,000	Dinas Pengendalian Penduduk Dan KB
2	14	002	####	011	Implementasi Pendidikan Kependudukan Jalur Informal di Kelompok Kegiatan Masyarakat Binaan	Jumlah Dokumen Hasil Pendidikan Kependudukan Jalur Informal di Kelompok Kegiatan Masyarakat Binaan 1 Dokumen		10,000,000		Dana Transfer Umum-Dana Alokasi Umum	1 Dokumen	11,000,000	Dinas Pengendalian Penduduk Dan KB
2	14	002	####	014	Pelaksanaan Sarasehan Hasil Pemutakhiran Data Keluarga	Jumlah Laporan Sarasehan Hasil Pemutakhiran Data Keluarga 1 Laporan		32,268,400		Dana Transfer Umum-Dana Alokasi Umum	1 Laporan	15,000,000	Dinas Pengendalian Penduduk Dan KB
2	14	002	####		Pemetaan Perkiraan Pengendalian Penduduk Cakupan Daerah Kabupaten/Kota			221,425,000				225,475,000	

2	14	002	####	001	Perumusan Parameter Kependudukan	Jumlah Laporan Parameter Kependudukan yang Dirumuskan	1 Laporan	15,200,000		Dana Transfer Umum-Dana Alokasi Umum	1 Laporan	19,250,000	Dinas Pengendalian Penduduk Dan KB
2	14	002	####	005	Penyusunan Kajian Dampak Kependudukan	Jumlah Kajian Dampak Kependudukan	1 Dokumen	15,000,000		Dana Transfer Umum-Dana Alokasi Umum	1 Dokumen	15,000,000	Dinas Pengendalian Penduduk Dan KB
2	14	002	####	013	Pengolahan dan Pelaporan Data Pengendalian Lapangan dan Pelayanan KB	Jumlah Dokumen Pengolahan dan Pelaporan Data Pengendalian Lapangan dan Pelayanan KB	1 Dokumen	154,600,000		Dana Transfer Umum-Dana Alokasi Umum	1 Dokumen	154,600,000	Dinas Pengendalian Penduduk Dan KB
2	14	002	####	014	Pembinaan dan Pengawasan Pencatatan dan Pelaporan Program KKBPK	Jumlah Laporan Hasil Pelaksanaan Pembinaan dan Pengawasan	1 Laporan	36,625,000		DAK Non Fisik-BOKB-KB	1 Laporan	36,625,000	Dinas Pengendalian Penduduk Dan KB
2	14	003			PROGRAM PEMBINAAN KELUARGA BERENCANA (KB)	Persentase Peserta KB Aktif (PA) Metode Kontrasepsi Jangka Panjang (MKJP)	22,24 %	6,726,336,000			22,24 %	12,193,976,000	
2	14	003	####		Pelaksanaan Advokasi, Komunikasi, Informasi dan Edukasi (KIE) Pengendalian Penduduk dan KB Sesuai Kearifan Budaya Lokal			1,669,715,000				2,466,835,000	
2	14	003	####	001	Advokasi Program KKBPK kepada Stakeholders dan Mitra Kerja	Jumlah Organisasi yang Mendapatkan Advokasi Program Bangga Kencana (Pembangunan Keluarga, Kependudukan, dan Keluarga Berencana) kepada Stakeholders dan Mitra Kerja	2 Organisasi	19,375,000	Kab. Lamongan, Semua Kecamatan, Semua Kelurahan	DAK Non Fisik-BOKB-KB	2 Organisasi	275,000,000	Dinas Pengendalian Penduduk Dan KB
2	14	003	####	002	Komunikasi, Informasi dan Edukasi (KIE) Program KKBPK Sesuai Kearifan Budaya Lokal	Jumlah Dokumen Komunikasi, Informasi dan Edukasi (KIE) Program Bangga Kencana (Pembangunan Keluarga, Kependudukan, dan Keluarga Berencana) Sesuai Kearifan Budaya Lokal	5 Dokumen	25,000,000		DAK Non Fisik-BOKB-KB	5 Dokumen	45,000,000	Dinas Pengendalian Penduduk Dan KB

2	14	003	####	004	Promosi dan KIE Program KKBPK Melalui Media Massa Cetak dan Elektronik serta Media Luar Ruang	Jumlah Dokumen Promosi dan KIE Program Bangga Kencana (Pembangunan Keluarga, Kependudukan, dan Keluarga Berencana) Melalui Media Massa Cetak dan Elektronik serta Media Luar Ruang	2 Dokumen	70,640,000		DAK Non Fisik-BOKB-KB	2 Dokumen	85,500,000	Dinas Pengendalian Penduduk Dan KB
2	14	003	####	006	Pelaksanaan Mekanisme Operasional Program KKBPK Melalui Rapat Koordinasi Kecamatan (Rakorcam), Rapat Koordinasi Desa (Rakordes), dan Mini Lokakarya (Minilok)	Jumlah Laporan Mekanisme Operasional Program Bangga Kencana (Pembangunan Keluarga, Kependudukan, dan Keluarga Berencana) Melalui Rapat Koordinasi Kecamatan (Rakorcam), Rapat Koordinasi Desa (Rakordes), dan Mini Lokakarya (Minilok)	324 Laporan	421,200,000		DAK Non Fisik-BOKB-KB	324 Laporan	510,000,000	Dinas Pengendalian Penduduk Dan KB
2	14	003	####	007	Pengelolaan Operasional dan Sarana di Balai Penyuluhan KKBPK	Jumlah Laporan Hasil Pengelolaan Operasional dan Sarana di Balai Penyuluhan Bangga Kencana (Pembangunan Keluarga, Kependudukan, dan Keluarga Berencana)	864 Laporan	1,093,500,000		DAK Non Fisik-BOKB-KB	864 Laporan	1,501,335,000	Dinas Pengendalian Penduduk Dan KB
2	14	003	####	008	Pengendalian Program KKBPK	Jumlah Laporan Hasil Pengendalian Program KKBPK	4 Laporan	40,000,000		DAK Non Fisik-BOKB-KB	4 Laporan	50,000,000	Dinas Pengendalian Penduduk Dan KB
2	14	003	####		Pendayagunaan Tenaga Penyuluh KB/Petugas Lapangan KB (PKB/PLKB)			2,740,200,000				6,459,635,000	
2	14	003	####	001	Pembinaan IMP dan Program KKBPK di Lini Lapangan oleh PKB/PLKB	Jumlah Organisasi yang Mengikuti Pembinaan IMP dan Program Bangga Kencana (Pembangunan Keluarga, Kependudukan, dan Keluarga Berencana) di Lini Lapangan oleh PKE/PLKB	1 Organisasi	80,000,000		Dana Transfer Umum-Dana Alokasi Umum	1 Organisasi	80,000,000	Dinas Pengendalian Penduduk Dan KB
2	14	003	####	004	Penggerakan Kader Institusi Masyarakat Pedesaan (IMP)	Jumlah Kader yang Mengikuti Penggerakan Kader Institusi Masyarakat Pedesaan (IMP)	4201 Orang	2,660,200,000		DAK Non Fisik-BOKB-KB	4201 Orang	3,417,820,000	Dinas Pengendalian Penduduk Dan KB

2	14	003	####		Pengendalian dan Pendistribusian Kebutuhan Alat dan Obat Kontrasepsi serta Pelaksanaan Pelayanan KB di Daerah Kabupaten/Kota			720,671,000				913,121,000	
2	14	003	####	001	Pengendalian Pendistribusian Alat dan Obat Kontrasepsi dan Sarana Penunjang Pelayanan KB ke Fasilitas Kesehatan Termasuk Jaringan dan Jejaringnya	Jumlah Laporan Pengendalian Pendistribusian Alat dan Obat Kontrasepsi dan Sarana Penunjang Pelayanan KB ke Fasilitas Kesehatan Termasuk Jaringan dan Jejaringnya	58 Laporan	26,550,000		DAK Non Fisik-BOKB-KB	58 Laporan	160,000,000	Dinas Pengendalian Penduduk Dan KB
2	14	003	####	003	Peningkatan Kesertaan Penggunaan Metode Kontrasepsi Jangka Panjang (MKJP)	Jumlah Orang yang Mengikuti Kesertaan Penggunaan Metode Kontrasepsi Jangka Panjang (MKJP)	2120 Orang	673,121,000		DAK Non Fisik-BOKB-KB	2120 Orang	673,121,000	Dinas Pengendalian Penduduk Dan KB
2	14	003	####	008	Pembinaan Pelayanan Keluarga Berencana dan Kesehatan Reproduksi di Fasilitas Kesehatan Termasuk Jaringan dan Jejaringnya	Jumlah Laporan Hasil Pembinaan Pelayanan Keluarga Berencana dan Kesehatan Reproduksi di Fasilitas Kesehatan Termasuk Jaringan dan Jejaringnya	28 Laporan	21,000,000		DAK Non Fisik-BOKB-KB	28 Laporan	80,000,000	Dinas Pengendalian Penduduk Dan KB
2	14	003	####		Pemberdayaan dan Peningkatan Peran Serta Organisasi Masyarakat Tingkat Daerah Kabupaten/Kota dalam Pelaksanaan Pelayanan dan Pembinaan Kesertaan Ber-KB			1,595,750,000				2,354,385,000	
2	14	003	####	003	Pelaksanaan dan Pengelolaan Program KKBPK di Kampung KB	Jumlah Kampung KB yang Mengikuti Pelaksanaan dan Pengelolaan Program Bangga Kencana (Pembangunan Keluarga, Kependudukan, dan Keluarga Berencana) di Kampung KB	111 Kampung	1,595,750,000		Dana Transfer Umum-Dana Alokasi Umum	111 Kampung	2,354,385,000	Dinas Pengendalian Penduduk Dan KB
2	14	004			PROGRAM PEMBERDAYAAN DAN PENINGKATAN KELUARGA SEJAHTERA (KS)	Cakupan Anggota Poktasn yang aktif dalam Pertemuan Pembinaan BKB, BKR, BKL	70,52 %	5,848,050,000		DAK Non Fisik-BOKB-KB	70,52 %	6,564,332,000	
2	14	004	####		Pelaksanaan Pembangunan Keluarga Melalui Pembinaan Ketahanan dan Kesejahteraan Keluarga			5,768,050,000				6,434,332,000	

2	14	004	####	005	Penyediaan Biaya Operasional bagi Pengelola dan Pelaksana (Kader) Ketahanan dan Kesejahteraan Keluarga (BKB, BKR, BKL, PPPKS, PIK-R dan Pemberdayaan Ekonomi Keluarga/UPPKS)	Jumlah Kader Pengelola dan Pelaksana (Kader) Ketahanan dan Kesejahteraan Keluarga (BKB, BKR, BKL, PPPKS, PIK-R dan Pemberdayaan Ekonomi Keluarga/UPPKS)	45700 Orang	5,557,520,000		DAK Non Fisik-BOKB-KB	45700 Orang	6,113,272,000	Dinas Pengendalian Penduduk Dan KB
2	14	004	####	006	Penyediaan Biaya Operasional bagi Kelompok Kegiatan Ketahanan dan Kesejahteraan Keluarga (BKB, BKR, BKL, PPPKS, PIK-R dan Pemberdayaan Ekonomi Keluarga/UPPKS)	Jumlah Kelompok Kegiatan Ketahanan dan Kesejahteraan Keluarga (BKB, BKR, BKL, PPPKS, PIK-R dan Pemberdayaan Ekonomi Keluarga/UPPKS)	0 Kelompok	160,530,000		Dana Transfer Umum-Dana Alokasi Umum	0 Kelompok	160,530,000	Dinas Pengendalian Penduduk Dan KB
2	14	004	####	014	Penumbuhan dan Peningkatan Kesadaran Keluarga dalam Keterlibatan Perencanaan Kehidupan Menuju Keluarga Berkualitas	Jumlah Keluarga yang Mengikuti Penumbuhan dan Peningkatan Kesadaran Keluarga dalam Keterlibatan Perencanaan Kehidupan Menuju Keluarga Berkualitas	240 Keluarga	50,000,000		Dana Transfer Umum-Dana Alokasi Umum	240 Keluarga	160,530,000	Dinas Pengendalian Penduduk Dan KB
2	14	004	####		Pelaksanaan dan Peningkatan Peran Serta Organisasi Kemasyarakatan Tingkat Daerah Kabupaten/ Kota dalam Pembangunan Keluarga Melalui Pembinaan Ketahanan dan Kesejahteraan Keluarga			80,000,000				130,000,000	
2	14	004	####	003	Pelaksanaan Peningkatan Kapasitas Mitra dan Organisasi Kemasyarakatan dalam Pengelolaan Program Ketahanan dan Kesejahteraan Keluarga (BKB, BKR, BKL, PPPKS, PIK-R dan Pemberdayaan Ekonomi Keluarga/UPPKS)	Jumlah Organisasi yang Mengikuti Peningkatan Kapasitas Mitra dan Organisasi Kemasyarakatan dalam Pengelolaan Program Ketahanan dan Kesejahteraan Keluarga (BKB, BKR, BKL, PPPKS, PIK-R dan Pemberdayaan Ekonomi Keluarga/UPPKS)	5 Organisasi	80,000,000		Dana Transfer Umum-Dana Alokasi Umum	5 Organisasi	130,000,000	Dinas Pengendalian Penduduk Dan KB
TOTAL								23,355,324,194				29,935,447,594	

Kode	Urusan/ Bidang Urusan/ Program/ Kegiatan/ Sub Kegiatan	Indikator Program/ Kegiatan/ Sub Kegiatan	Capaian Kinerja dan Kerangka Pendanaan				Prakiraan Maju Rencana Tahun 2024		Perangkat Daerah Penanggung Jawab				
			Target 2023	Pagu Indikatif	Lokasi	Sumber Dana	Target	Pagu Indikatif					
2			URUSAN PEMERINTAHAN WAJIB YANG TIDAK BERKAITAN DENGAN PELAYANAN DASAR										
2	15		URUSAN PEMERINTAHAN BIDANG PERHUBUNGAN		36,533,660,117			76 Nilai	36,571,433,244				
2	15	001	PROGRAM PENUNJANG URUSAN PEMERINTAHAN DAERAH KABUPATEN/KOTA	Nilai IKM Internal Dinas Perhubungan	76 Nilai	32,327,199,247			76 Nilai	32,417,976,374			
2	15	001	####	Perencanaan, Penganggaran, dan Evaluasi Kinerja Perangkat Daerah	Jumlah Perencanaan dan Evaluasi Kinerja Perangkat Daerah	2 Kegiatan	47,500,000		2 Kegiatan	47,500,000			
2	15	001	####	001	Penyusunan Dokumen Perencanaan Perangkat Daerah	13 Dokumen	32,500,000	Kab. Lamongan, Semua Kecamatan, Semua Kelurahan	Dana Transfer Umum-Dana Alokasi Umum	13 Dokumen	32,500,000	Dinas Perhubungan	
2	15	001	####	007	Evaluasi Kinerja Perangkat Daerah	8 Laporan	15,000,000	Kab. Lamongan, Semua Kecamatan, Semua Kelurahan	Dana Transfer Umum-Dana Alokasi Umum	8 Laporan	15,000,000	Dinas Perhubungan	
2	15	001	####		Administrasi Keuangan Perangkat Daerah	Jumlah Laporan Administrasi Keuangan	3 Kegiatan	8,009,082,482		3 Kegiatan	8,099,859,609		
2	15	001	####	001	Penyediaan Gaji dan Tunjangan ASN	Jumlah Orang yang Menerima Gaji dan Tunjangan ASN	60 Orang/bulan	Kab. Lamongan, Semua Kecamatan, Semua Kelurahan	Dana Transfer Umum-Dana Alokasi Umum	60 Orang/bulan	8,044,859,609	Dinas Perhubungan	
2	15	001	####	005	Koordinasi dan Penyusunan Laporan Keuangan Akhir Tahun SKPD	Jumlah Laporan Keuangan Akhir Tahun SKPD dan Laporan Hasil Koordinasi Penyusunan Laporan Keuangan Akhir Tahun SKPD	3 Laporan	15,000,000	Kab. Lamongan, Semua Kecamatan, Semua Kelurahan	Dana Transfer Umum-Dana Alokasi Umum	3 Laporan	15,000,000	Dinas Perhubungan
2	15	001	####	007	Koordinasi dan Penyusunan Laporan Keuangan Bulanan/ Triwulanan/ Semesteran SKPD	Jumlah Laporan Keuangan Bulanan/ Triwulanan/ Semesteran SKPD dan Laporan Koordinasi Penyusunan Laporan Keuangan Bulanan/ Triwulanan/ Semesteran SKPD	26 Laporan	40,000,000	Kab. Lamongan, Semua Kecamatan, Semua Kelurahan	Dana Transfer Umum-Dana Alokasi Umum	26 Laporan	40,000,000	Dinas Perhubungan
2	15	001	####		Administrasi Kepegawaian Perangkat Daerah	Jumlah Administrasi Kepegawaian yang Dipenuhi	2 Kegiatan	125,012,500		2 Kegiatan	125,012,500		
2	15	001	####	002	Pengadaan Pakaian Dinas beserta Atribut Kelengkapannya	Jumlah Paket Pakaian Dinas beserta Atribut Kelengkapannya	220 Paket	85,012,500	Kab. Lamongan, Semua Kecamatan, Semua Kelurahan	Dana Transfer Umum-Dana Alokasi Umum	220 Paket	85,012,500	Dinas Perhubungan
2	15	001	####	009	Pendidikan dan Pelatihan Pegawai Berdasarkan Tugas dan Fungsi	Jumlah Pegawai Berdasarkan Tugas dan Fungsi yang Mengikuti Pendidikan dan Pelatihan	1 Orang	40,000,000	Kab. Lamongan, Semua Kecamatan, Semua Kelurahan	Dana Transfer Umum-Dana Alokasi Umum	1 Orang	40,000,000	Dinas Perhubungan
2	15	001	####		Administrasi Umum Perangkat Daerah	Jumlah Administrasi Umum yang Dipenuhi	6 Kegiatan	415,328,400		6 Kegiatan	415,328,400		
2	15	001	####	001	Penyediaan Komponen Instalasi Listrik/Penerangan Bangunan Kantor	Jumlah Paket Komponen Instalasi Listrik/Penerangan Bangunan Kantor yang Disediakan	6 Paket	6,430,900	Kab. Lamongan, Semua Kecamatan, Semua Kelurahan	Dana Transfer Umum-Dana Alokasi Umum	6 Paket	6,430,900	Dinas Perhubungan
2	15	001	####	002	Penyediaan Peralatan dan Perlengkapan Kantor	Jumlah Paket Peralatan dan Perlengkapan Kantor yang Disediakan	5 Paket	20,075,300	Kab. Lamongan, Semua Kecamatan, Semua Kelurahan	Dana Transfer Umum-Dana Alokasi Umum	5 Paket	20,075,300	Dinas Perhubungan

2	15	001	####	004	Penyediaan Bahan Logistik Kantor	Jumlah Paket Bahan Logistik Kantor yang Disediakan	5 Paket	56,018,800	Kab. Lamongan, Semua Kecamatan, Semua Kelurahan	Dana Transfer Umum-Dana Alokasi Umum	5 Paket	56,018,800	Dinas Perhubungan
2	15	001	####	005	Penyediaan Barang Cetak dan Penggandaan	Jumlah Paket Barang Cetak dan Penggandaan yang Disediakan	1 Paket	198,513,400	Kab. Lamongan, Semua Kecamatan, Semua Kelurahan	Dana Transfer Umum-Dana Alokasi Umum	1 Paket	198,513,400	Dinas Perhubungan
2	15	001	####	006	Penyediaan Bahan Bacaan dan Peraturan Perundang-undangan	Jumlah Dokumen Bahan Bacaan dan Peraturan Perundang-Undangan yang Disediakan	1 Dokumen	19,311,000	Kab. Lamongan, Semua Kecamatan, Semua Kelurahan	Dana Transfer Umum-Dana Alokasi Umum	1 Dokumen	19,311,000	Dinas Perhubungan
2	15	001	####	009	Penyelenggaraan Rapat Koordinasi dan Konsultasi SKPD	Jumlah Laporan Penyelenggaraan Rapat Koordinasi dan Konsultasi SKPD	192 Laporan	114,979,000	Kab. Lamongan, Semua Kecamatan, Semua Kelurahan	Dana Transfer Umum-Dana Alokasi Umum	192 Laporan	114,979,000	Dinas Perhubungan
2	15	001	####		Pengadaan Barang Milik Daerah Penunjang Urusan Pemerintah Daerah	Jumlah Jenis Pengadaan	1 Kegiatan	74,541,700			1 Kegiatan	74,541,700	
2	15	001	####	006	Pengadaan Peralatan dan Mesin Lainnya	Jumlah Unit Peralatan dan Mesin Lainnya yang Disediakan	7 Unit	74,541,700	Kab. Lamongan, Semua Kecamatan, Semua Kelurahan	Dana Transfer Umum-Dana Alokasi Umum	7 Unit	74,541,700	Dinas Perhubungan
2	15	001	####		Penyediaan Jasa Penunjang Urusan Pemerintahan Daerah	Jumlah Jasa yang Menunjang	2 Kegiatan	23,235,261,010			2 Kegiatan	23,235,261,010	
2	15	001	####	002	Penyediaan Jasa Komunikasi, Sumber Daya Air dan Listrik	Jumlah Laporan Penyediaan Jasa Komunikasi, Sumber Daya Air dan Listrik yang Disediakan	4 Laporan	19,708,821,010	Kab. Lamongan, Semua Kecamatan, Semua Kelurahan	Dana Transfer Umum-Dana Alokasi Umum	4 Laporan	19,708,821,010	Dinas Perhubungan
2	15	001	####	004	Penyediaan Jasa Pelayanan Umum Kantor	Jumlah Laporan Penyediaan Jasa Pelayanan Umum Kantor yang Disediakan	12 Laporan	3,526,440,000	Kab. Lamongan, Semua Kecamatan, Semua Kelurahan	Dana Transfer Umum-Dana Alokasi Umum	12 Laporan	3,526,440,000	Dinas Perhubungan
2	15	001	####		Pemeliharaan Barang Milik Daerah Penunjang Urusan Pemerintahan Daerah	Jumlah Barang yang Dipelihara	4 Kegiatan	420,473,155			4 Kegiatan	420,473,155	
2	15	001	####	001	Penyediaan Jasa Pemeliharaan, Biaya Pemeliharaan, dan Pajak Kendaraan Perorangan Dinas atau Kendaraan Dinas Jabatan	Jumlah Kendaraan Perorangan Dinas atau Kendaraan Dinas Jabatan yang Dipelihara dan dibayarkan Pajaknya	2 Unit	97,628,700	Kab. Lamongan, Semua Kecamatan, Semua Kelurahan	Dana Transfer Umum-Dana Alokasi Umum	2 Unit	97,628,700	Dinas Perhubungan
2	15	001	####	002	Penyediaan Jasa Pemeliharaan, Biaya Pemeliharaan, Pajak dan Perizinan Kendaraan Dinas Operasional atau Lapangan	Jumlah Kendaraan Dinas Operasional atau Lapangan yang Dipelihara dan dibayarkan Pajak dan Perizinannya	5 Unit	93,297,300	Kab. Lamongan, Semua Kecamatan, Semua Kelurahan	Dana Transfer Umum-Dana Alokasi Umum	5 Unit	93,297,300	Dinas Perhubungan
2	15	001	####	006	Pemeliharaan Peralatan dan Mesin Lainnya	Jumlah Peralatan dan Mesin Lainnya yang Dipelihara	30 Unit	40,000,000	Kab. Lamongan, Semua Kecamatan, Semua Kelurahan	Dana Transfer Umum-Dana Alokasi Umum	30 Unit	40,000,000	Dinas Perhubungan
2	15	001	####	009	Pemeliharaan/Rehabilitasi Gedung Kantor dan Bangunan Lainnya	Jumlah Gedung Kantor dan Bangunan Lainnya yang Dipelihara/Dirchabilitasi	1 Unit	189,547,155	Kab. Lamongan, Semua Kecamatan, Semua Kelurahan	Dana Transfer Umum-Dana Alokasi Umum	1 Unit	189,547,155	Dinas Perhubungan
2	15	002	####		PROGRAM PENYELENGGARAAN LALU LINTAS DAN ANGKUTAN JALAN (LLAJ)	Persentase Sarana Prasarana Perhubungan yang Berfungsi	94,43 %	4,206,460,870			94,43 %	4,153,456,870	
2	15	002	####		Penetapan Rencana Induk Jaringan LLAJ Kabupaten/Kota	Jumlah Rencana Induk Jaringan LLAJ	1 Kegiatan	30,000,000			1 Kegiatan	30,000,000	

2	15	002	####	002	Penetapan Kebijakan dan Sosialisasi Rencana Induk Jaringan LLAJ Kabupaten/Kota	Jumlah Dokumen Penetapan Kebijakan dan Sosialisasi Rencana Induk Jaringan LLAJ Kabupaten/Kota	1 Dokumen	30,000,000	Kab. Lamongan, Semua Kecamatan, Semua Kelurahan	Dana Transfer Umum-Dana Alokasi Umum	1 Dokumen	30,000,000	Dinas Perhubungan
2	15	002	####		Penyediaan Perlengkapan Jalan di Jalan Kabupaten/Kota	Jumlah Perlengkapan Jalan yang Tersedia	2 Kegiatan	2,968,560,070			2 Kegiatan	2,873,549,070	
2	15	002	####	002	Penyediaan Perlengkapan Jalan di Jalan Kabupaten/Kota	Jumlah pengadaan traffic manajemen	3 Unit	1,570,602,550	Kab. Lamongan, Semua Kecamatan, Semua Kelurahan	Dana Transfer Umum-Dana Alokasi Umum	3 Unit	1,617,100,000	Dinas Perhubungan
				Jumlah Perlengkapan Jalan di Jalan Kabupaten/Kota yang Tersedia		58 Unit	58 Unit						
				Pemasangan penerangan jalan		64 Unit	64 Unit						
2	15	002	####	003	Rehabilitasi dan Pemeliharaan Prasarana Jalan	Jumlah Prasarana Jalan yang Terehabilitasi dan Terpelihara	110 Unit	1,397,957,520	Kab. Lamongan, Semua Kecamatan, Semua Kelurahan	Dana Transfer Umum-Dana Alokasi Umum	110 Unit	1,256,449,070	Dinas Perhubungan
				Jumlah traffic manajemen centre yang dipelihara		33 Unit	33 Unit						
				Pemeliharaan penerangan jalan umum		210 Unit	210 Unit						
2	15	002	####		Pengelolaan Terminal Penumpang Tipe C	Jumlah Terminal Penumpang Tipe C yang Terpelihara	2 Kegiatan	50,000,000			2 Kegiatan	50,000,000	
2	15	002	####	004	Rehabilitasi dan Pemeliharaan Terminal (Fasilitas Utama dan Pendukung)	Jumlah Terminal (Fasilitas Utama dan Pendukung) yang Direhabilitasi dan Dipelihara	4 Lokasi	50,000,000	Kab. Lamongan, Semua Kecamatan, Semua Kelurahan	Dana Transfer Umum-Dana Alokasi Umum	4 Lokasi	50,000,000	Dinas Perhubungan
2	15	002	####		Penerbitan Izin Penyelenggaraan dan Pembangunan Fasilitas Parkir	Jumlah Izin Penyelenggaraan dan Pembangunan Fasilitas Parkir yang Diterbitkan	1 Kegiatan	70,000,000			1 Kegiatan	70,000,000	
2	15	002	####	002	Koordinasi dan Sinkronisasi Pengawasan Pelaksanaan Izin Penyelenggaraan dan Pembangunan Fasilitas Parkir Kewenangan Kabupaten/Kota	Jumlah Laporan Koordinasi dan Sinkronisasi Pengawasan Pelaksanaan Izin Penyelenggaraan dan Terbangunnya Fasilitas Parkir Kewenangan Kabupaten/Kota	30 Laporan	70,000,000	Kab. Lamongan, Semua Kecamatan, Semua Kelurahan	Dana Transfer Umum-Dana Alokasi Umum	30 Laporan	70,000,000	Dinas Perhubungan
2	15	002	####		Pengujian Berkala Kendaraan Bermotor	Jumlah Kendaraan Bermotor yang Teruji Secara Berkala	2 Kegiatan	502,900,800			2 Kegiatan	502,900,800	
2	15	002	####	004	Penyediaan Bukti Lulus Uji Pengujian Berkala Kendaraan Bermotor	Jumlah Dokumen Bukti Lulus Uji Pengujian Berkala Kendaraan Bermotor	11254 Dokumen	282,250,000	Kab. Lamongan, Semua Kecamatan, Semua Kelurahan	Dana Transfer Umum-Dana Alokasi Umum	11254 Dokumen	282,250,000	Dinas Perhubungan
2	15	002	####	007	Pemeliharaan Sarana dan Prasarana Pengujian Berkala Kendaraan Bermotor	Jumlah Sarana dan Prasarana Pengujian Berkala Kendaraan Bermotor yang Terpelihara	9 Unit	220,650,800	Kab. Lamongan, Semua Kecamatan, Semua Kelurahan	Dana Transfer Umum-Dana Alokasi Umum	9 Unit	220,650,800	Dinas Perhubungan
2	15	002	####		Pelaksanaan Manajemen dan Rekayasa Lalu Lintas untuk Jaringan Jalan Kabupaten/Kota	Jumlah Peningkatan Pelayanan Lalu Lintas dan ASDP	1 Kegiatan	220,000,000			1 Kegiatan	195,454,400	
2	15	002	####	004	Pengawasan dan Pengendalian Efektivitas Pelaksanaan Kebijakan untuk Jalan Kabupaten/Kota	Jumlah Laporan Pengawasan dan Pengendalian Efektivitas Pelaksanaan Kebijakan untuk Jalan Kabupaten/Kota	3 Laporan	220,000,000	Kab. Lamongan, Semua Kecamatan, Semua Kelurahan	Dana Transfer Umum-Dana Alokasi Umum	3 Laporan	195,454,400	Dinas Perhubungan

2	15	002	####		Persetujuan Hasil Analisis Dampak Lalu Lintas (Andalalin) untuk Jalan Kabupaten/Kota	Jumlah Andalalin yang Disetujui	3 Kegiatan		60,000,000			3 Kegiatan		60,000,000	
2	15	002	####	001	Penetapan Kebijakan Tata Kelola Andalalin	Jumlah Kebijakan Tata Kelola Andalalin yang Ditetapkan	1 Dokumen		30,000,000	Kab. Lamongan, Semua Kecamatan, Semua Kelurahan	Dana Transfer Umum-Dana Alokasi Umum	1 Dokumen		30,000,000	Dinas Perhubungan
2	15	002	####	003	Koordinasi dan Sinkronisasi Penilaian Hasil Andalalin	Jumlah Laporan Koordinasi dan Sinkronisasi Penilaian Hasil Andalalin	12 Laporan		20,000,000	Semua Kab/Kota, Semua Kecamatan, Semua Kelurahan	Dana Transfer Umum-Dana Alokasi Umum	12 Laporan		20,000,000	Dinas Perhubungan
2	15	002	####	004	Pengawasan Pelaksanaan Rekomendasi Andalalin	Jumlah Laporan Rekomendasi Andalalin yang Terawasi	8 Laporan		10,000,000	Kab. Lamongan, Semua Kecamatan, Semua Kelurahan	Dana Transfer Umum-Dana Alokasi Umum	8 Laporan		10,000,000	Dinas Perhubungan
2	15	002	####		Audit dan Inspeksi Keselamatan LLAJ di Jalan	Jumlah Audit dan Inspeksi Keselamatan Jalan yang Terlaksana	1 Kegiatan		275,000,000			1 Kegiatan		341,552,600	
2	15	002	####	004	Pelaksanaan Inspeksi, Audit dan Pemantauan Pemenuhan Persyaratan Penyelenggaraan Kompetensi Pengemudi Kendaraan Bermotor Kabupaten/Kota	Jumlah Laporan Inspeksi, Audit dan Pemantauan Pemenuhan Persyaratan Penyelenggaraan Kompetensi Pengemudi Kendaraan Bermotor Kabupaten/Kota	18 Laporan		275,000,000	Kab. Lamongan, Semua Kecamatan, Semua Kelurahan	Dana Transfer Umum-Dana Alokasi Umum	18 Laporan		341,552,600	Dinas Perhubungan
2	15	002	####		Penyediaan Angkutan Umum untuk Jasa Angkutan Orang dan/atau Barang Antar Kota dalam 1 (Satu) Daerah Kabupaten/Kota	Jumlah Angkutan Umum yang Tersedia	1 Kegiatan		30,000,000			1 Kegiatan		30,000,000	
2	15	002	####	002	Pengendalian dan Pengawasan Ketersediaan Angkutan Umum untuk Jasa Angkutan Orang dan/atau Barang Antar Kota dalam 1 (Satu) Kabupaten/Kota	Jumlah Laporan Pengendalian dan Pengawasan Ketersediaan Angkutan Umum untuk Jasa Angkutan Orang dan/atau Barang Antar Kota dalam 1 (Satu) Kabupaten/Kota	1 Laporan		30,000,000	Kab. Lamongan, Semua Kecamatan, Semua Kelurahan	Dana Transfer Umum-Dana Alokasi Umum	1 Laporan		30,000,000	Dinas Perhubungan
TOTAL									36,533,660,117					36,571,433,244	

Kode	Urusan/ Bidang Urusan/ Program/ Kegiatan/ Sub Kegiatan	Indikator Program/ Kegiatan/ Sub Kegiatan	Capaian Kinerja dan Kerangka Pendanaan				Prakiraan Maju Rencana Tahun 2024		Perangkat Daerah Penanggung Jawab				
			Target 2023	Pagu Indikatif	Lokasi	Sumber Dana	Target	Pagu Indikatif					
2			URUSAN PEMERINTAHAN WAJIB YANG TIDAK BERKAITAN DENGAN PELAYANAN DASAR										
2	16		URUSAN PEMERINTAHAN BIDANG KOMUNIKASI DAN INFORMATIKA				11,169,598,511		13,628,375,865				
2	16	001	PROGRAM PENUNJANG URUSAN PEMERINTAHAN DAERAH KABUPATEN/KOTA		4,902,074,911			5,753,954,101					
2	16	001	####	Perencanaan, Penganggaran, dan Evaluasi Kinerja Perangkat Daerah		160,000,000		154,533,750					
2	16	001	####	001	Penyusunan Dokumen Perencanaan Perangkat Daerah	Jumlah Dokumen Perencanaan Perangkat Daerah	5 Dokumen	80,000,000	Kab. Lamongan, Semua Kecamatan, Semua Kelurahan	Dana Transfer Umum-Dana Alokasi Umum	5 Dokumen	82,418,000	Dinas Komunikasi Dan Informatika
2	16	001	####	007	Evaluasi Kinerja Perangkat Daerah	Jumlah Laporan Evaluasi Kinerja Perangkat Daerah	8 Laporan	80,000,000	Kab. Lamongan, Semua Kecamatan, Semua Kelurahan	Dana Transfer Umum-Dana Alokasi Umum	8 Laporan	72,115,750	Dinas Komunikasi Dan Informatika
2	16	001	####		Administrasi Keuangan Perangkat Daerah			3,156,826,911				3,414,838,387	
2	16	001	####	001	Penyediaan Gaji dan Tunjangan ASN	Jumlah Orang yang Menerima Gaji dan Tunjangan ASN	26 Orang/bulan	3,106,826,911	Kab. Lamongan, Semua Kecamatan, Semua Kelurahan	Dana Transfer Umum-Dana Alokasi Umum	26 Orang/bulan	3,353,024,887	Dinas Komunikasi Dan Informatika
2	16	001	####	005	Koordinasi dan Penyusunan Laporan Keuangan Akhir Tahun SKPD	Jumlah Laporan Keuangan Akhir Tahun SKPD dan Laporan Hasil Koordinasi Penyusunan Laporan Keuangan Akhir Tahun SKPD	1 Laporan	30,000,000	Kab. Lamongan, Semua Kecamatan, Semua Kelurahan	Dana Transfer Umum-Dana Alokasi Umum	1 Laporan	30,906,750	Dinas Komunikasi Dan Informatika
2	16	001	####	007	Koordinasi dan Penyusunan Laporan Keuangan Bulanan/ Triwulanan/ Semesteran SKPD	Jumlah Laporan Keuangan Bulanan/ Triwulanan/ Semesteran SKPD dan Laporan Koordinasi Penyusunan Laporan Keuangan Bulanan/ Triwulanan/ Semesteran SKPD	12 Laporan	20,000,000	Kab. Lamongan, Semua Kecamatan, Semua Kelurahan	Dana Transfer Umum-Dana Alokasi Umum	12 Laporan	30,906,750	Dinas Komunikasi Dan Informatika
2	16	001	####		Administrasi Kepegawaian Perangkat Daerah			230,000,000				922,081,825	
2	16	001	####	002	Pengadaan Pakaian Dinas beserta Atribut Kelengkapannya	Jumlah Paket Pakaian Dinas beserta Atribut Kelengkapan	1 Paket	30,000,000	Kab. Lamongan, Semua Kecamatan, Semua Kelurahan	Dana Transfer Umum-Dana Alokasi Umum	1 Paket	20,634,950	Dinas Komunikasi Dan Informatika

2	16	001	####	009	Pendidikan dan Pelatihan Pegawai Berdasarkan Tugas dan Fungsi	Jumlah Pegawai Berdasarkan Tugas dan Fungsi yang Mengikuti Pendidikan dan Pelatihan	6 Orang	200,000,000	Kab. Lamongan, Semua Kecamatan, Semua Kelurahan	Dana Transfer Umum-Dana Alokasi Umum	6 Orang	25,755,625	Dinas Komunikasi Dan Informatika
2	16	001	####		Administrasi Umum Perangkat Daerah			388,200,000				360,400,000	
2	16	001	####	001	Penyediaan Komponen Instalasi Listrik/Penerangan Bangunan Kantor	Jumlah Paket Komponen Instalasi Listrik/Penerangan Bangunan Kantor yang Disediakan	1 Paket	20,000,000	Kab. Lamongan, Semua Kecamatan, Semua Kelurahan	Dana Transfer Umum-Dana Alokasi Umum	1 Paket	5,075,000	Dinas Komunikasi Dan Informatika
2	16	001	####	002	Penyediaan Peralatan dan Perlengkapan Kantor	Jumlah Paket Peralatan dan Perlengkapan Kantor yang Disediakan	1 Paket	50,000,000	Kab. Lamongan, Semua Kecamatan, Semua Kelurahan	Dana Transfer Umum-Dana Alokasi Umum	1 Paket	45,750,000	Dinas Komunikasi Dan Informatika
2	16	001	####	004	Penyediaan Bahan Logistik Kantor	Jumlah Paket Bahan Logistik Kantor yang Disediakan	1 Paket	75,000,000	Kab. Lamongan, Semua Kecamatan, Semua Kelurahan	Dana Transfer Umum-Dana Alokasi Umum	1 Paket	50,750,000	Dinas Komunikasi Dan Informatika
2	16	001	####	005	Penyediaan Barang Cetak dan Penggandaan	Jumlah Paket Barang Cetak dan Penggandaan yang Disediakan	1 Paket	40,000,000	Kab. Lamongan, Semua Kecamatan, Semua Kelurahan	Dana Transfer Umum-Dana Alokasi Umum	1 Paket	30,450,000	Dinas Komunikasi Dan Informatika
2	16	001	####	006	Penyediaan Bahan Bacaan dan Peraturan Perundang-undangan	Jumlah Dokumen Bahan Bacaan dan Peraturan Perundang-undangan yang Disediakan	1 Dokumen	53,200,000	Kab. Lamongan, Semua Kecamatan, Semua Kelurahan	Dana Transfer Umum-Dana Alokasi Umum	1 Dokumen	50,750,000	Dinas Komunikasi Dan Informatika
2	16	001	####	008	Fasilitasi Kunjungan Tamu	Jumlah Laporan Fasilitasi Kunjungan Tamu	12 Laporan	50,000,000	Kab. Lamongan, Semua Kecamatan, Semua Kelurahan	Dana Transfer Umum-Dana Alokasi Umum	12 Laporan	50,750,000	Dinas Komunikasi Dan Informatika
2	16	001	####	009	Penyelenggaraan Rapat Koordinasi dan Konsultasi SKPD	Jumlah Laporan Penyelenggaraan Rapat Koordinasi dan Konsultasi SKPD	12 Laporan	100,000,000	Kab. Lamongan, Semua Kecamatan, Semua Kelurahan	Dana Transfer Umum-Dana Alokasi Umum	12 Laporan	126,875,000	Dinas Komunikasi Dan Informatika
2	16	001	####		Pengadaan Barang Milik Daerah Penunjang Urusan Pemerintah Daerah			20,000,000				30,906,750	
2	16	001	####	005	Pengadaan Mebel	Jumlah Paket Mebel yang Disediakan	1 Paket	20,000,000	Kab. Lamongan, Semua Kecamatan, Semua Kelurahan	Dana Transfer Umum-Dana Alokasi Umum	1 Paket	30,906,750	Dinas Komunikasi Dan Informatika
2	16	001	####		Penyediaan Jasa Penunjang Urusan Pemerintahan Daerah			662,048,000				720,601,280	

2	16	001	####	002	Penyediaan Jasa Komunikasi, Sumber Daya Air dan Listrik	Jumlah Laporan Penyediaan Jasa Komunikasi, Sumber Daya Air dan Listrik yang Disediakan	12 Laporan	120,000,000	Kab. Lamongan, Semua Kecamatan, Semua Kelurahan	Dana Transfer Umum-Dana Alokasi Umum	12 Laporan	121,800,000	Dinas Komunikasi Dan Informatika
2	16	001	####	004	Penyediaan Jasa Pelayanan Umum Kantor	Jumlah Laporan Penyediaan Jasa Pelayanan Umum Kantor yang Disediakan	12 Laporan	542,048,000	Kab. Lamongan, Semua Kecamatan, Semua Kelurahan	Dana Transfer Umum-Dana Alokasi Umum	12 Laporan	598,801,280	Dinas Komunikasi Dan Informatika
2	16	001	####		Pemeliharaan Barang Milik Daerah Penunjang Urusan Pemerintahan Daerah			285,000,000				150,592,109	
2	16	001	####	001	Penyediaan Jasa Pemeliharaan, Biaya Pemeliharaan, dan Pajak Kendaraan Perorangan Dinas atau Kendaraan Dinas Jabatan	Jumlah Kendaraan Perorangan Dinas atau Kendaraan Dinas Jabatan yang Dipelihara dan dibayarkan Pajaknya	2 Unit	50,000,000	Kab. Lamongan, Semua Kecamatan, Semua Kelurahan	Dana Transfer Umum-Dana Alokasi Umum	2 Unit	25,375,000	Dinas Komunikasi Dan Informatika
2	16	001	####	002	Penyediaan Jasa Pemeliharaan, Biaya Pemeliharaan, Pajak dan Perizinan Kendaraan Dinas Operasional atau Lapangan	Jumlah Kendaraan Dinas Operasional atau Lapangan yang Dipelihara dan dibayarkan Pajak dan Perizinannya	9 Unit	60,000,000	Kab. Lamongan, Semua Kecamatan, Semua Kelurahan	Dana Transfer Umum-Dana Alokasi Umum	9 Unit	46,047,109	Dinas Komunikasi Dan Informatika
2	16	001	####	006	Pemeliharaan Peralatan dan Mesin Lainnya	Jumlah Peralatan dan Mesin Lainnya yang Dipelihara	25 Unit	25,000,000	Kab. Lamongan, Semua Kecamatan, Semua Kelurahan	Dana Transfer Umum-Dana Alokasi Umum	25 Unit	33,495,000	Dinas Komunikasi Dan Informatika
2	16	001	####	009	Pemeliharaan/Rehabilitasi Gedung Kantor dan Bangunan Lainnya	Jumlah Gedung Kantor dan Bangunan Lainnya yang Dipelihara/Direhabilitasi	3 Unit	150,000,000	Kab. Lamongan, Semua Kecamatan, Semua Kelurahan	Dana Transfer Umum-Dana Alokasi Umum	3 Unit	45,675,000	Dinas Komunikasi Dan Informatika
2	16	002			PROGRAM PENGELOLAAN INFORMASI DAN KOMUNIKASI PUBLIK			1,652,523,600				2,239,606,127	
2	16	002	####		Pengelolaan Informasi dan Komunikasi Publik Pemerintah Daerah Kabupaten/Kota			1,652,523,600				2,239,606,127	
2	16	002	####	003	Monitoring Informasi dan Penetapan Agenda Prioritas Komunikasi Pemerintah Daerah	Jumlah Dokumen Hasil Monitoring Informasi dan Penetapan Agenda Prioritas Komunikasi Pemerintah Daerah	4 Dokumen	165,000,000	Kab. Lamongan, Semua Kecamatan, Semua Kelurahan	Dana Transfer Umum-Dana Alokasi Umum	4 Dokumen	347,992,750	Dinas Komunikasi Dan Informatika
2	16	002	####	004	Pengelolaan Konten dan Perencanaan Media Komunikasi Publik	Jumlah Dokumen Hasil Pengelolaan Konten dan Perencanaan Media Komunikasi Publik	4 Dokumen	100,000,000	Kab. Lamongan, Semua Kecamatan, Semua Kelurahan	Dana Transfer Umum-Dana Alokasi Umum	4 Dokumen	221,538,467	Dinas Komunikasi Dan Informatika
2	16	002	####	005	Pengelolaan Media Komunikasi Publik	Jumlah Dokumen Hasil Pelaksanaan Pengelolaan Media Komunikasi Publik	4 Dokumen	400,000,000	Kab. Lamongan, Semua Kecamatan, Semua Kelurahan	Dana Transfer Umum-Dana Alokasi Umum	4 Dokumen	619,657,500	Dinas Komunikasi Dan Informatika

2	16	002	####	006	Pelayanan Informasi Publik	Jumlah Dokumen Hasil Pelayanan Informasi Publik	4 Dokumen	40,000,000	Kab. Lamongan, Semua Kecamatan, Semua Kelurahan	Dana Transfer Umum-Dana Alokasi Umum	4 Dokumen	73,764,110	Dinas Komunikasi Dan Informatika
2	16	002	####	010	Penguatan Kapasitas Sumber Daya Komunikasi Publik	Jumlah Sumber Daya Komunikasi Publik yang Meningkatkan Kapasitasnya	150 Orang	26,800,000	Kab. Lamongan, Semua Kecamatan, Semua Kelurahan	Dana Transfer Umum-Dana Alokasi Umum	150 Orang	49,450,800	Dinas Komunikasi Dan Informatika
2	16	002	####	012	Penyelenggaraan Hubungan Masyarakat, Media dan Kemitraan Komunitas	Jumlah Dokumen Kemitraan dengan Masyarakat, Media dan Komunitas dalam Mendiseminasikan Informasi Program atau Kebijakan	4 Dokumen	920,723,600	Kab. Lamongan, Semua Kecamatan, Semua Kelurahan	Dana Transfer Umum-Dana Alokasi Umum	4 Dokumen	927,202,500	Dinas Komunikasi Dan Informatika
2	16	003			PROGRAM PENGELOLAAN APLIKASI INFORMATIKA			4,615,000,000				5,634,815,637	
2	16	003	####		Pengelolaan Nama Domain yang Telah Ditetapkan oleh Pemerintah Pusat dan Sub Domain di Lingkup Pemerintah Daerah Kabupaten/Kota			3,600,000,000				3,751,480,271	
2	16	003	####	003	Penyelenggaraan Sistem Jaringan Intra Pemerintah Daerah	Jumlah Sistem Jaringan Intra Pemerintah Daerah	450 Unit	3,600,000,000	Kab. Lamongan, Semua Kecamatan, Semua Kelurahan	Dana Transfer Umum-Dana Alokasi Umum	450 Unit	3,751,480,271	Dinas Komunikasi Dan Informatika
2	16	003	####		Pengelolaan E-government di Lingkup Pemerintah Daerah Kabupaten/Kota			1,015,000,000				1,883,335,366	
2	16	003	####	001	Penatalaksanaan dan Pengawasan E-government dalam Penyelenggaraan Pemerintahan Daerah Kabupaten/Kota	Jumlah Dokumen Hasil Penatalaksanaan dan Pengawasan E-Government dalam Penyelenggaraan Pemerintahan Daerah Kabupaten/Kota	4 Dokumen	150,000,000	Kab. Lamongan, Semua Kecamatan, Semua Kelurahan	Dana Transfer Umum-Dana Alokasi Umum	4 Dokumen	562,279,550	Dinas Komunikasi Dan Informatika
2	16	003	####	003	Pengelolaan Pusat Data Pemerintahan Daerah	Jumlah Pusat Data Pemerintahan Daerah yang Dikelola	10 Unit	200,000,000	Kab. Lamongan, Semua Kecamatan, Semua Kelurahan	Dana Transfer Umum-Dana Alokasi Umum	10 Unit	363,931,116	Dinas Komunikasi Dan Informatika
2	16	003	####	007	Pengembangan Aplikasi dan Proses Bisnis Pemerintahan Berbasis Elektronik	Jumlah Aplikasi dan Proses Bisnis Pemerintahan Berbasis Elektronik yang Dikembangkan	3 Unit	425,000,000	Kab. Lamongan, Semua Kecamatan, Semua Kelurahan	Dana Transfer Umum-Dana Alokasi Umum	3 Unit	603,980,825	Dinas Komunikasi Dan Informatika
2	16	003	####	009	Pengembangan dan Pengelolaan Ekosistem Kabupaten/Kota Cerdas dan Kota Cerdas	Jumlah Dokumen Program Inovasi yang Diimplementasikan Sesuai dengan Masterplan Smart City	1 Dokumen	115,000,000	Kab. Lamongan, Semua Kecamatan, Semua Kelurahan	Dana Transfer Umum-Dana Alokasi Umum	1 Dokumen	184,679,250	Dinas Komunikasi Dan Informatika

2	16	003	####	010	Pengembangan dan Pengelolaan Sumber Daya Teknologi Informasi dan Komunikasi Pemerintah Daerah	Jumlah Dokumen Pelaksanaan Pengembangan dan Pengelolaan Sumber Daya Teknologi Informasi dan Komunikasi Pemerintah Daerah	1 Dokumen	125,000,000	Kab. Lamongan, Semua Kecamatan, Semua Kelurahan	Dana Transfer Umum-Dana Alokasi Umum	1 Dokumen	168,464,625	Dinas Komunikasi Dan Informatika
2	20				URUSAN PEMERINTAHAN BIDANG STATISTIK			250,000,000				309,067,500	
2	20	002			PROGRAM PENYELENGGARAAN STATISTIK SEKTORAL			250,000,000				309,067,500	
2	20	002	####		Penyelenggaraan Statistik Sektoral di Lingkup Daerah Kabupaten/Kota			250,000,000				309,067,500	
2	20	002	####	002	Peningkatan Kapasitas SDM Pemerintah Daerah dalam Peningkatan Mutu Statistik Daerah yang Terintegrasi	Jumlah SDM yang Meningkatkan Kapasitasnya dalam Peningkatan Mutu Statistik Daerah yang Terintegrasi	100 Orang	150,000,000	Kab. Lamongan, Semua Kecamatan, Semua Kelurahan	Dana Transfer Umum-Dana Alokasi Umum	100 Orang	154,533,750	Dinas Komunikasi Dan Informatika
2	20	002	####	003	Membangun Metadata Statistik Sektoral	Jumlah Metadata Statistik Sektoral yang Dihimpun	1 Dokumen	100,000,000	Kab. Lamongan, Semua Kecamatan, Semua Kelurahan	Dana Transfer Umum-Dana Alokasi Umum	1 Dokumen	154,533,750	Dinas Komunikasi Dan Informatika
2	21				URUSAN PEMERINTAHAN BIDANG PERSANDIAN			244,160,800				386,128,330	
2	21	002			PROGRAM PENYELENGGARAAN PERSANDIAN UNTUK PENGAMANAN INFORMASI			244,160,800				386,128,330	
2	21	002	####		Penyelenggaraan Persandian untuk Pengamanan Informasi Pemerintah Daerah Kabupaten/Kota			90,000,000				166,391,640	
2	21	002	####	003	Pelaksanaan Keamanan Informasi Pemerintahan Daerah Kabupaten/Kota Berbasis Elektronik dan Non Elektronik	Jumlah Laporan Pelaksanaan Keamanan Informasi Pemerintahan Daerah Kabupaten/Kota Berbasis Elektronik dan Non Elektronik	2 Laporan	90,000,000	Kab. Lamongan, Semua Kecamatan, Semua Kelurahan	Dana Transfer Umum-Dana Alokasi Umum	2 Laporan	166,391,640	Dinas Komunikasi Dan Informatika
2	21	002	####		Penetapan Pola Hubungan Komunikasi Sandi Antar Perangkat Daerah Kabupaten/Kota			154,160,800				219,736,690	
2	21	002	####	001	Operasionalisasi Jaring Komunikasi Sandi Pemerintah Daerah Kabupaten/Kota	Jumlah Perangkat Daerah yang Terhubung dalam Jaring Komunikasi Sandi	72 Perangkat Daerah	154,160,800	Kab. Lamongan, Semua Kecamatan, Semua Kelurahan	Dana Transfer Umum-Dana Alokasi Umum	72 Perangkat Daerah	219,736,690	Dinas Komunikasi Dan Informatika
TOTAL								11,663,759,311				14,323,571,695	

Kode	Urusan/ Bidang Urusan/ Program/ Kegiatan/ Sub Kegiatan	Indikator Program/ Kegiatan/ Sub Kegiatan	Capaian Kinerja dan Kerangka Pendanaan				Prakiraan Maju Rencana Tahun 2024		Perangkat Daerah Penanggung Jawab		
			Target 2023	Pagu Indikatif	Lokasi	Sumber Dana	Target	Pagu Indikatif			
2			URUSAN PEMERINTAHAN WAJIB YANG TIDAK BERKAITAN DENGAN PELAYANAN DASAR								
2	17		URUSAN PEMERINTAHAN BIDANG KOPERASI, USAHA KECIL, DAN MENENGAH				7,764,704,107		7,953,704,107		
2	17	001	PROGRAM PENUNJANG URUSAN PEMERINTAHAN DAERAH KABUPATEN/KOTA	Nilai IKM Diskopum	85 %	5,182,182,657		85 %	5,271,182,657		
				Persentase terselenggaranya program penunjang urusan pemerintah daerah	85 %			85 %			
2	17	001	####	Perencanaan, Penganggaran, dan Evaluasi Kinerja Perangkat Daerah	Nilai IKM Diskopum	85 %	75,000,000	85 %	75,000,000		
					Persentase terselenggaranya program penunjang urusan pemerintah daerah	85 %		85 %			
2	17	001	####	001	Penyusunan Dokumen Perencanaan Perangkat Daerah	Jumlah Dokumen Perencanaan Perangkat Daerah	8 Dokumen	Dana Transfer Umum-Dana Alokasi Umum	8 Dokumen	75,000,000	Dinas Koperasi Dan UM
2	17	001	####	Administrasi Keuangan Perangkat Daerah	Nilai IKM Diskopum	85 %	3,852,551,657	85 %	3,852,551,657		
					Persentase terselenggaranya program penunjang urusan pemerintah daerah	85 %		85 %			
2	17	001	####	001	Penyediaan Gaji dan Tunjangan ASN	Jumlah Orang yang Menerima Gaji dan Tunjangan ASN	28 Orang/bulan	Dana Transfer Umum-Dana Alokasi Umum	28 Orang/bulan	3,802,551,657	Dinas Koperasi Dan UM
2	17	001	####	005	Koordinasi dan Penyusunan Laporan Keuangan Akhir Tahun SKPD	Jumlah Laporan Keuangan Akhir Tahun SKPD dan Laporan Hasil Koordinasi Penyusunan Laporan Keuangan Akhir Tahun SKPD	1 Laporan	PENDAPATAN ASLI DAERAH (PAD)	1 Laporan	25,000,000	Dinas Koperasi Dan UM
2	17	001	####	007	Koordinasi dan Penyusunan Laporan Keuangan Bulanan/ Triwulanan/ Semesteran SKPD	Jumlah Laporan Keuangan Bulanan/ Triwulanan/ Semesteran SKPD dan Laporan Koordinasi Penyusunan Laporan Keuangan Bulanan/Triwulanan/Semesteran SKPD	2 Laporan	Dana Transfer Umum-Dana Alokasi Umum	2 Laporan	25,000,000	Dinas Koperasi Dan UM
2	17	001	####	Administrasi Kepegawaian Perangkat Daerah	Nilai IKM Diskopum	85 %	61,626,000	85 %	61,626,000		
					Persentase terselenggaranya program penunjang urusan pemerintah daerah	85 %		85 %			
2	17	001	####	002	Pengadaan Pakaian Dinas beserta Atribut Kelengkapannya	Jumlah Paket Pakaian Dinas beserta Atribut Kelengkapan	60 buah	Dana Transfer Umum-Dana Alokasi Umum	60 buah	39,126,000	Dinas Koperasi Dan UM
2	17	001	####	009	Pendidikan dan Pelatihan Pegawai Berdasarkan Tugas dan Fungsi	Jumlah Peserta Pendidikan dan Pelatihan Pegawai Berdasarkan Tugas dan Fungsi	3 Orang	Dana Transfer Umum-Dana Alokasi Umum	3 Orang	22,500,000	Dinas Koperasi Dan UM
2	17	001	####	Administrasi Umum Perangkat Daerah	Nilai IKM Diskopum	85 %	176,000,000	85 %	165,000,000		
					Persentase terselenggaranya program penunjang urusan pemerintah daerah	85 %		85 %			

Kode	Urusan/ Bidang Urusan/ Program/ Kegiatan/ Sub Kegiatan	Indikator Program/ Kegiatan/ Sub Kegiatan	Capaian Kinerja dan Kerangka Pendanaan				Prakiraan Maju Rencana Tahun 2024		Perangkat Daerah Penanggung Jawab
			Target 2023	Pagu Indikatif	Lokasi	Sumber Dana	Target	Pagu Indikatif	
2 17 001 ##### 001	Penyediaan Komponen Instalasi Listrik/Penerangan Bangunan Kantor	Jumlah Paket Komponen Instalasi Listrik/Penerangan Bangunan Kantor yang Disediakan	13 item	10,000,000		Dana Transfer Umum-Dana Alokasi Umum	13 item	10,000,000	Dinas Koperasi Dan UM
2 17 001 ##### 003	Penyediaan Peralatan Rumah Tangga	Jumlah Paket Peralatan Rumah Tangga yang Disediakan	21 item	21,000,000		Dana Transfer Umum-Dana Alokasi Umum	21 item	50,000,000	Dinas Koperasi Dan UM
2 17 001 ##### 004	Penyediaan Bahan Logistik Kantor			50,000,000		PENDAPATAN ASLI DAERAH (PAD)		0	Dinas Koperasi Dan UM
2 17 001 ##### 005	Penyediaan Barang Cetak dan Penggandaan	Jumlah Paket Barang Cetak dan Penggandaan yang Disediakan	4 item	25,000,000		Dana Transfer Umum-Dana Alokasi Umum	4 item	25,000,000	Dinas Koperasi Dan UM
2 17 001 ##### 006	Penyediaan Bahan Bacaan dan Peraturan Perundang-undangan	Jumlah Dokumen Bahan Bacaan dan Peraturan Perundang-undangan yang Disediakan	12 item	30,000,000		Dana Transfer Umum-Dana Alokasi Umum	12 item	40,000,000	Dinas Koperasi Dan UM
2 17 001 ##### 009	Penyelenggaraan Rapat Koordinasi dan Konsultasi SKPD	Jumlah Laporan Penyelenggaraan Rapat Koordinasi dan Konsultasi SKPD	15 kali	40,000,000		Dana Transfer Umum-Dana Alokasi Umum	15 kali	40,000,000	Dinas Koperasi Dan UM
2 17 001 #####	Pengadaan Barang Milik Daerah Penunjang Urusan Pemerintah Daerah	Nilai IKM Diskopum	85 %	81,508,300			85 %	81,508,300	
		Persentase terselenggaranya program penunjang urusan pemerintah daerah	85 %				85 %		
2 17 001 ##### 005	Pengadaan Mebel	Jumlah Paket Mebel yang Disediakan	10 Unit	28,362,900		Dana Transfer Umum-Dana Alokasi Umum	10 Unit	28,362,900	Dinas Koperasi Dan UM
2 17 001 ##### 006	Pengadaan Peralatan dan Mesin Lainnya	Jumlah Unit Peralatan dan Mesin Lainnya yang Disediakan	10 Unit	53,145,400		Dana Transfer Umum-Dana Alokasi Umum	10 Unit	53,145,400	Dinas Koperasi Dan UM
2 17 001 #####	Penyediaan Jasa Penunjang Urusan Pemerintahan Daerah	Nilai IKM Diskopum	85 %	854,360,800			85 %	854,360,800	
		Persentase terselenggaranya program penunjang urusan pemerintah daerah	85 %				85 %		
2 17 001 ##### 001	Penyediaan Jasa Surat Menyurat	Jumlah Materai yang tersedia	500 lembar	5,382,000		Dana Transfer Umum-Dana Alokasi Umum	500 lembar	5,382,000	Dinas Koperasi Dan UM
2 17 001 ##### 002	Penyediaan Jasa Komunikasi, Sumber Daya Air dan Listrik	Jumlah Penyediaan Jasa Komunikasi, Sumber Daya Air dan Listrik yang Disediakan	3 Rekening	206,838,800		Dana Transfer Umum-Dana Alokasi Umum	3 Rekening	206,838,800	Dinas Koperasi Dan UM
2 17 001 ##### 004	Penyediaan Jasa Pelayanan Umum Kantor	Jumlah Penyediaan Jasa Pelayanan Umum Kantor yang Disediakan	30 orang	642,140,000		Dana Transfer Umum-Dana Alokasi Umum	30 orang	642,140,000	Dinas Koperasi Dan UM
2 17 001 #####	Pemeliharaan Barang Milik Daerah Penunjang Urusan Pemerintahan Daerah	Nilai IKM Diskopum	85 %	81,135,900			85 %	181,135,900	
		Persentase terselenggaranya program penunjang urusan pemerintah daerah	85 %				85 %		
2 17 001 ##### 001	Penyediaan Jasa Pemeliharaan, Biaya Pemeliharaan, dan Pajak Kendaraan Perorangan Dinas atau Kendaraan Dinas Jabatan	Jumlah Kendaraan Perorangan Dinas atau Kendaraan Dinas Jabatan yang Dipelihara dan dibayarkan Pajaknya	7 Unit	68,594,900		PENDAPATAN ASLI DAERAH (PAD)	7 Unit	68,594,900	Dinas Koperasi Dan UM

Kode	Urusan/ Bidang Urusan/ Program/ Kegiatan/ Sub Kegiatan	Indikator Program/ Kegiatan/ Sub Kegiatan	Capaian Kinerja dan Kerangka Pendanaan				Prakiraan Maju Rencana Tahun 2024		Perangkat Daerah Penanggung Jawab					
			Target 2023	Pagu Indikatif	Lokasi	Sumber Dana	Target	Pagu Indikatif						
2	17	001	####	006	Pemeliharaan Peralatan dan Mesin Lainnya	Jumlah Peralatan dan Mesin Lainnya yang Dipelihara	6 Unit	12,541,000		Dana Transfer Umum-Dana Alokasi Umum				
2	17	002			PROGRAM PELAYANAN IZIN USAHA SIMPAN PINJAM	Persentase jumlah koperasi yang berizin	70 %	50,000,000		Dana Transfer Umum-Dana Alokasi Umum	6 Unit	12,541,000	Dinas Koperasi Dan UM	
2	17	002	####		Penerbitan Izin Pembukaan Kantor Cabang, Cabang Pembantu dan Kantor Kas Koperasi Simpan Pinjam untuk Koperasi dengan Wilayah Keanggotaan dalam Daerah Kabupaten/Kota	Persentase jumlah koperasi yang berizin	70 %	50,000,000			70 %	50,000,000		
2	17	002	####	001	Fasilitasi Pemenuhan Izin Usaha Pembukaan Kantor Cabang, Cabang Pembantu dan Kantor Kas Koperasi Simpan Pinjam untuk Koperasi dengan Wilayah Keanggotaan dalam Daerah Kabupaten/Kota	Jumlah Pelayanan Klinik Koperasi	24 kali	50,000,000		Dana Transfer Umum-Dana Alokasi Umum	24 kali	50,000,000	Dinas Koperasi Dan UM	
2	17	003			PROGRAM PENGAWASAN DAN PEMERIKSAAN KOPERASI	Persentase koperasi berstatus dalam pengawasan	1,4 %	100,000,000			1,4 %	100,000,000		
2	17	003	####		Pemeriksaan dan Pengawasan Koperasi, Koperasi Simpan Pinjam/Unit Simpan Pinjam Koperasi yang Wilayah Keanggotaannya dalam Daerah Kabupaten/ Kota	Persentase koperasi berstatus dalam pengawasan	1.4 %	100,000,000			1.4 %	100,000,000		
2	17	003	####	001	Pengawasan Kekuatan, Kesehatan, Kemandirian, Ketangguhan, serta Akuntabilitas Koperasi Kewenangan Kabupaten/Kota	Jumlah Peserta Pengawasan Kekuatan, Kesehatan, Kemandirian, Ketangguhan, serta Akuntabilitas Koperasi Kewenangan Kabupaten/Kota	100 orang	50,000,000		Dana Transfer Umum-Dana Alokasi Umum	100 orang	50,000,000	Dinas Koperasi Dan UM	
2	17	003	####	002	Pemeriksaan Kepatuhan Koperasi Terhadap Peraturan Perundang-Undangan Kewenangan Kabupaten/Kota	Jumlah Peserta Pemeriksaan Kepatuhan Koperasi terhadap Peraturan Perundang-Undangan Kewenangan Kabupaten/Kota	100 orang	50,000,000		Dana Transfer Umum-Dana Alokasi Umum	100 orang	50,000,000	Dinas Koperasi Dan UM	
2	17	004			PROGRAM PENILAIAN KESEHATAN KSP/USP KOPERASI	Persentase jumlah koperasi yang sehat	9,5 %	50,000,000			9,5 %	50,000,000		
2	17	004	####		Penilaian Kesehatan Koperasi Simpan Pinjam/Unit Simpan Pinjam Koperasi yang Wilayah Keanggotaannya dalam 1 (Satu) Daerah Kabupaten/Kota	Persentase jumlah koperasi yang sehat	9.5 %	50,000,000			9.5 %	50,000,000		

Kode	Urusan/ Bidang Urusan/ Program/ Kegiatan/ Sub Kegiatan	Indikator Program/ Kegiatan/ Sub Kegiatan	Capaian Kinerja dan Kerangka Pendanaan			Prakiraan Maju Rencana Tahun 2024		Perangkat Daerah Penanggung Jawab					
			Target 2023	Pagu Indikatif	Lokasi	Sumber Dana	Target		Pagu Indikatif				
2	17	004	####	001	Pelaksanaan Penilaian Kesehatan KSP/USP Koperasi Kewenangan Kabupaten/Kota	Jumlah Peserta Pelaksanaan Penilaian Kesehatan KSP/USP Koperasi Kewenangan Kabupaten/Kota	100 peserta	50,000,000		Dana Transfer Umum-Dana Alokasi Umum	100 peserta	50,000,000	Dinas Koperasi Dan UM
2	17	005			PROGRAM PENDIDIKAN DAN LATIHAN PERKOPERASIAN	Persentase jumlah SDM Koperasi yang bersertifikat	21.5 %	458,521,450			21.5 %	458,521,450	
2	17	005	####		Pendidikan dan Latihan Perkoperasian Bagi Koperasi yang Wilayah Keanggotaan dalam Daerah Kabupaten/Kota	Persentase jumlah SDM Koperasi yang bersertifikat	21.5 %	458,521,450			21.5 %	458,521,450	
2	17	005	####	001	Peningkatan Pemahaman dan Pengetahuan Perkoperasian serta Kapasitas dan Kompetensi SDM Koperasi	Jumlah Pengurus Koperasi yang Mendapat Sosialisai Perat.uran dan Perundang - Undangan Perkoperasian	220 Orang	458,521,450		Dana Transfer Khusus-Dana Alokasi Khusus Non Fisik	220 Orang	458,521,450	Dinas Koperasi Dan UM
2	17	006			PROGRAM PEMBERDAYAAN DAN PERLINDUNGAN KOPERASI	Persentase koperasi yang diberikan dukungan fasilitasi kemitraan	4 %	100,000,000			4 %	100,000,000	
2	17	006	####		Pemberdayaan dan Perlindungan Koperasi yang Keanggotaannya dalam Daerah Kabupaten/Kota	Persentase koperasi yang diberikan dukungan fasilitasi kemitraan	4 %	100,000,000			4 %	100,000,000	
2	17	006	####	001	Pemberdayaan Peningkatan Produktivitas, Nilai Tambah, Akses Pasar, Akses Pembiayaan, Penguatan Kelembagaan, Penataan Manajemen, Standarisasi, dan Restrukturisasi Usaha Koperasi Kewenangan Kabupaten/Kota	jumlah peserta sosialisasi koperasi yang difasilitasi pembiayaan dan pengelolaan pembiayaan syariah Lomba Perkoperasian, Masyarakat Umum dan Gerakan Koperasi; Puncak Peringatan Hari Koperasi ke 74 Tahun 2021	100 peserta	100,000,000		Dana Transfer Umum-Dana Alokasi Umum	100 peserta	100,000,000	Dinas Koperasi Dan UM
2	17	007			PROGRAM PEMBERDAYAAN USAHA MENENGAH, USAHA KECIL, DAN USAHA MIKRO (UMKM)	Persentase peningkatan aset usaha mikro	48 %	424,000,000			48 %	424,000,000	
2	17	007	####		Pemberdayaan Usaha Mikro yang Dilakukan Melalui Pendataan, Kemitraan, Kemudahan Perizinan, Penguatan Kelembagaan dan Koordinasi dengan Para Pemangku Kepentingan	Persentase peningkatan aset usaha mikro	48 %	424,000,000			48 %	424,000,000	
2	17	007	####	001	Pendataan Potensi dan Pengembangan Usaha Mikro	Jumlah Dokumen Pendataan Usaha Mikro dan Kecil	1 Dokumen	100,000,000		Dana Transfer Umum-Dana Alokasi Umum	1 Dokumen	100,000,000	Dinas Koperasi Dan UM
						jumlah peserta bimtek kewirausahaan	150 orang			Dana Transfer Umum-Dana Alokasi Umum	150 orang		
						jumlah peserta pemberdayaan usaha mikro naik kelas beridentitas	1000 NIB				1000 NIB		

Kode	Urusan/ Bidang Urusan/ Program/ Kegiatan/ Sub Kegiatan	Indikator Program/ Kegiatan/ Sub Kegiatan	Capaian Kinerja dan Kerangka Pendanaan				Prakiraan Maju Rencana Tahun 2024		Perangkat Daerah Penanggung Jawab				
			Target 2023	Pagu Indikatif	Lokasi	Sumber Dana	Target	Pagu Indikatif					
2	17	007	####	002	Pemberdayaan Melalui Kemitraan Usaha Mikro	jumlah peserta sosialisasi usaha mikro bangkit dengan pembiayaan perbankan non perbankan	100 orang	200,000,000		100 orang	200,000,000	Dinas Koperasi Dan UM	
					Jumlah Unit Usaha yang Telah Melaksanakan Kemitraan Usaha Mikro	0 Unit Usaha			0 Unit Usaha				
					Jumlah Unit Usaha yang Telah Melaksanakan Kemitraan Usaha Mikro	50 Unit Usaha			50 Unit Usaha				
2	17	007	####	003	Fasilitasi Kemudahan Perizinan Usaha Mikro	Jumlah Peserta Kegiatan Fasilitasi Kemudahan Perizinan Usaha Mikro	124 orang	124,000,000		Dana Transfer Umum-Dana Alokasi Umum	124 orang	124,000,000	Dinas Koperasi Dan UM
2	17	008			PROGRAM PENGEMBANGAN UMKM	Persentase penumbuhan usaha mikro	1.3 %	1,400,000,000			1.3 %	1,500,000,000	
2	17	008	####		Pengembangan Usaha Mikro dengan Orientasi Peningkatan Skala Usaha Menjadi Usaha Kecil	Persentase penumbuhan usaha mikro	1.3 %	1,400,000,000			1.3 %	1,500,000,000	
2	17	008	####	001	Fasilitasi Usaha Mikro Menjadi Usaha Kecil dalam Pengembangan Produksi dan Pengolahan, Pemasaran, SDM, serta Desain dan Teknologi	1 kegiatan 75 orang 200 orang 125 orang	125 orang	1,400,000,000		Dana Transfer Umum-Dana Alokasi Umum	125 orang	1,500,000,000	Dinas Koperasi Dan UM
TOTAL								7,764,704,107				7,953,704,107	

Kode	Urusan/ Bidang Urusan/ Program/ Kegiatan/ Sub Kegiatan	Indikator Program/ Kegiatan/ Sub Kegiatan	Capaian Kinerja dan Kerangka Pendanaan				Prakiraan Maju Rencana Tahun 2024		Perangkat Daerah Penanggung Jawab			
			Target 2023	Pagu Indikatif	Lokasi	Sumber Dana	Target	Pagu Indikatif				
2			URUSAN PEMERINTAHAN WAJIB YANG TIDAK BERKAITAN DENGAN PELAYANAN DASAR									
2	18		URUSAN PEMERINTAHAN BIDANG PENANAMAN MODAL			6,751,784,083		6,881,059,890				
2	18	001	PROGRAM PENUNJANG URUSAN PEMERINTAHAN DAERAH KABUPATEN/KOTA	Nilai IKM Internal Dinas Penanaman Modal dan PTSP	82.90 Nilai	4,998,390,083		82.90 Nilai	4,849,458,733			
2	18	001	####	Perencanaan, Penganggaran, dan Evaluasi Kinerja Perangkat Daerah	Jumlah Perencanaan dan Evaluasi Kinerja Perangkat Daerah	5 Dokumen	50,000,000		5 Dokumen	106,575,000		
2	18	001	####	001	Penyusunan Dokumen Perencanaan Perangkat Daerah	Jumlah Dokumen Perencanaan Perangkat Daerah	3 Dokumen	Kab. Lamongan, Lamongan, Sidokumpul	Dana Transfer Umum-Dana Alokasi Umum	3 Dokumen	15,225,000	Dinas Penanaman Modal Dan PTSP
2	18	001	####	007	Evaluasi Kinerja Perangkat Daerah	Jumlah Laporan Evaluasi Kinerja Perangkat Daerah	2 Laporan	Kab. Lamongan, Lamongan, Sidokumpul	Dana Transfer Umum-Dana Alokasi Umum	2 Laporan	91,350,000	Dinas Penanaman Modal Dan PTSP
2	18	001	####		Administrasi Keuangan Perangkat Daerah	Jumlah Laporan Administrasi Keuangan	15 Laporan			15 Laporan	3,829,783,157	
2	18	001	####	001	Penyediaan Gaji dan Tunjangan ASN	Jumlah Orang yang Menerima Gaji dan Tunjangan ASN	27 Orang/bulan	Kab. Lamongan, Lamongan, Sidokumpul	Dana Transfer Umum-Dana Alokasi Umum	27 Orang/bulan	3,799,333,157	Dinas Penanaman Modal Dan PTSP
2	18	001	####	005	Koordinasi dan Penyusunan Laporan Keuangan Akhir Tahun SKPD	Jumlah Laporan Keuangan Akhir Tahun SKPD dan Laporan Hasil Koordinasi Penyusunan Laporan Keuangan Akhir Tahun SKPD	1 Laporan	Kab. Lamongan, Lamongan, Sidokumpul	Dana Transfer Umum-Dana Alokasi Umum	1 Laporan	15,225,000	Dinas Penanaman Modal Dan PTSP
2	18	001	####	007	Koordinasi dan Penyusunan Laporan Keuangan Bulanan/ Triwulanan/ Semesteran SKPD	Jumlah Laporan Keuangan Bulanan/ Triwulanan/ Semesteran SKPD dan Laporan Koordinasi Penyusunan Laporan Keuangan Bulanan/ Triwulanan/ Semesteran SKPD	14 Laporan	Kab. Lamongan, Lamongan, Sidokumpul	Dana Transfer Umum-Dana Alokasi Umum	14 Laporan	15,225,000	Dinas Penanaman Modal Dan PTSP
2	18	001	####		Administrasi Kepegawaian Perangkat Daerah	Jumlah Administrasi Kepegawaian yang Dipenuhi	2 Administrasi			2 Administrasi	50,750,000	
2	18	001	####	002	Pengadaan Pakaian Dinas beserta Atribut Kelengkapannya	Jumlah Paket Pakaian Dinas beserta Atribut Kelengkapan	1 Paket	Kab. Lamongan, Lamongan, Sidokumpul	Dana Transfer Umum-Dana Alokasi Umum	1 Paket	25,375,000	Dinas Penanaman Modal Dan PTSP

Kode	Urusan/ Bidang Urusan/ Program/ Kegiatan/ Sub Kegiatan	Indikator Program/ Kegiatan/ Sub Kegiatan	Capaian Kinerja dan Kerangka Pendanaan				Prakiraan Maju Rencana Tahun 2024		Perangkat Daerah Penanggung Jawab
			Target 2023	Pagu Indikatif	Lokasi	Sumber Dana	Target	Pagu Indikatif	
2 18 001 ##### 009	Pendidikan dan Pelatihan Pegawai Berdasarkan Tugas dan Fungsi	Jumlah Pegawai Berdasarkan Tugas dan Fungsi yang Mengikuti Pendidikan dan Pelatihan	20 Orang	25,000,000	Kab. Lamongan, Lamongan, Sidokumpul	Dana Transfer Umum-Dana Alokasi Umum	20 Orang	25,375,000	Dinas Penanaman Modal Dan PTSP
2 18 001 #####	Administrasi Umum Perangkat Daerah			200,000,000				203,000,000	
2 18 001 ##### 001	Penyediaan Komponen Instalasi Listrik/Penerangan Bangunan Kantor	Jumlah Paket Komponen Instalasi Listrik/Penerangan Bangunan Kantor yang Disediakan	22 Paket	20,000,000	Kab. Lamongan, Lamongan, Sidokumpul	Dana Transfer Umum-Dana Alokasi Umum	22 Paket	20,300,000	Dinas Penanaman Modal Dan PTSP
2 18 001 ##### 003	Penyediaan Peralatan Rumah Tangga	Jumlah Paket Peralatan Rumah Tangga yang Disediakan	6 Paket	20,000,000	Kab. Lamongan, Lamongan, Sidokumpul	Dana Transfer Umum-Dana Alokasi Umum	6 Paket	20,300,000	Dinas Penanaman Modal Dan PTSP
2 18 001 ##### 004	Penyediaan Bahan Logistik Kantor	Jumlah Paket Bahan Logistik Kantor yang Disediakan	4 Paket	50,000,000	Kab. Lamongan, Lamongan, Sidokumpul	Dana Transfer Umum-Dana Alokasi Umum	4 Paket	50,750,000	Dinas Penanaman Modal Dan PTSP
2 18 001 ##### 005	Penyediaan Barang Cetak dan Penggandaan	Jumlah Paket Barang Cetak dan Penggandaan yang Disediakan	5 Paket	40,000,000	Kab. Lamongan, Lamongan, Sidokumpul	Dana Transfer Umum-Dana Alokasi Umum	5 Paket	40,600,000	Dinas Penanaman Modal Dan PTSP
2 18 001 ##### 006	Penyediaan Bahan Bacaan dan Peraturan Perundang-undangan	Jumlah Dokumen Bahan Bacaan dan Peraturan Perundang-undangan yang Disediakan	8 Dokumen	20,000,000	Kab. Lamongan, Lamongan, Sidokumpul	Dana Transfer Umum-Dana Alokasi Umum	8 Dokumen	20,300,000	Dinas Penanaman Modal Dan PTSP
2 18 001 ##### 008	Fasilitasi Kunjungan Tamu	Jumlah Laporan Fasilitasi Kunjungan Tamu	15 Laporan	10,000,000	Kab. Lamongan, Lamongan, Sidokumpul	Dana Transfer Umum-Dana Alokasi Umum	15 Laporan	10,150,000	Dinas Penanaman Modal Dan PTSP
2 18 001 ##### 009	Penyelenggaraan Rapat Koordinasi dan Konsultasi SKPD	Jumlah Laporan Penyelenggaraan Rapat Koordinasi dan Konsultasi SKPD	5 Laporan	40,000,000	Kab. Lamongan, Lamongan, Sidokumpul	Dana Transfer Umum-Dana Alokasi Umum	5 Laporan	40,600,000	Dinas Penanaman Modal Dan PTSP
2 18 001 #####	Pengadaan Barang Milik Daerah Penunjang Urusan Pemerintah Daerah	Jumlah Jenis Pengadaan	2 Jenis	100,000,000			2 Jenis	130,300,000	

Kode	Urusan/ Bidang Urusan/ Program/ Kegiatan/ Sub Kegiatan	Indikator Program/ Kegiatan/ Sub Kegiatan	Capaian Kinerja dan Kerangka Pendanaan				Prakiraan Maju Rencana Tahun 2024		Perangkat Daerah Penanggung Jawab
			Target 2023	Pagu Indikatif	Lokasi	Sumber Dana	Target	Pagu Indikatif	
2 18 001 #### 005	Pengadaan Mebel	Jumlah Paket Mebel yang Disediakan	4 Unit	25,000,000	Kab. Lamongan, Lamongan, Sidokumpul	Dana Transfer Umum-Dana Alokasi Umum	4 Unit	110,000,000	Dinas Penanaman Modal Dan PTSP
2 18 001 #### 006	Pengadaan Peralatan dan Mesin Lainnya	Jumlah Unit Peralatan dan Mesin Lainnya yang Disediakan	5 Unit	75,000,000	Kab. Lamongan, Lamongan, Sidokumpul	Dana Transfer Umum-Dana Alokasi Umum	5 Unit	20,300,000	Dinas Penanaman Modal Dan PTSP
2 18 001 ####	Penyediaan Jasa Penunjang Urusan Pemerintahan Daerah	Jumlah Jenis Jasa Penunjang Urusan Pemerintah Daerah	3 Jenis	1,145,618,095			3 Jenis	407,250,576	
2 18 001 #### 002	Penyediaan Jasa Komunikasi, Sumber Daya Air dan Listrik	Jumlah Laporan Penyediaan Jasa Komunikasi, Sumber Daya Air dan Listrik yang Disediakan	4 Laporan	373,132,095	Kab. Lamongan, Lamongan, Sidokumpul	Dana Transfer Umum-Dana Alokasi Umum	4 Laporan	378,729,076	Dinas Penanaman Modal Dan PTSP
2 18 001 #### 003	Penyediaan Jasa Peralatan dan Perlengkapan Kantor	Jumlah Laporan Penyediaan Jasa Peralatan dan Perlengkapan Kantor yang Disediakan	3 Laporan	14,050,000	Kab. Lamongan, Lamongan, Sidokumpul	Dana Transfer Umum-Dana Alokasi Umum	3 Laporan	14,260,750	Dinas Penanaman Modal Dan PTSP
2 18 001 #### 004	Penyediaan Jasa Pelayanan Umum Kantor	Jumlah Laporan Penyediaan Jasa Pelayanan Umum Kantor yang Disediakan	3 Laporan	758,436,000	Kab. Lamongan, Lamongan, Sidokumpul	Dana Transfer Umum-Dana Alokasi Umum	3 Laporan	14,260,750	Dinas Penanaman Modal Dan PTSP
2 18 001 ####	Pemeliharaan Barang Milik Daerah Penunjang Urusan Pemerintahan Daerah	Jenis Barang Yang Dipelihara	4 Jenis	207,000,000			4 Jenis	121,800,000	
2 18 001 #### 001	Penyediaan Jasa Pemeliharaan, Biaya Pemeliharaan, Pajak dan Kendaraan Perorangan Dinas atau Kendaraan Dinas Jabatan	Jumlah Kendaraan Perorangan Dinas atau Kendaraan Dinas Jabatan yang Dipelihara dan dibayarkan Pajaknya	15 Unit	37,000,000	Kab. Lamongan, Lamongan, Sidokumpul	Dana Transfer Umum-Dana Alokasi Umum	15 Unit	25,375,000	Dinas Penanaman Modal Dan PTSP
2 18 001 #### 002	Penyediaan Jasa Pemeliharaan, Biaya Pemeliharaan, Pajak dan Perizinan Kendaraan Dinas Operasional atau Lapangan	Jumlah Kendaraan Dinas Operasional atau Lapangan yang Dipelihara dan dibayarkan Pajak dan Perizinannya	3 Unit	25,000,000	Kab. Lamongan, Lamongan, Sidokumpul	Dana Transfer Umum-Dana Alokasi Umum	3 Unit	25,375,000	Dinas Penanaman Modal Dan PTSP
2 18 001 #### 006	Pemeliharaan Peralatan dan Mesin Lainnya	Jumlah Peralatan dan Mesin Lainnya yang Dipelihara	33 Unit	45,000,000	Kab. Lamongan, Lamongan, Sidokumpul	Dana Transfer Umum-Dana Alokasi Umum	33 Unit	20,300,000	Dinas Penanaman Modal Dan PTSP

Kode	Urusan/ Bidang Urusan/ Program/ Kegiatan/ Sub Kegiatan	Indikator Program/ Kegiatan/ Sub Kegiatan	Capaian Kinerja dan Kerangka Pendanaan				Prakiraan Maju Rencana Tahun 2024		Perangkat Daerah Penanggung Jawab
			Target 2023	Pagu Indikatif	Lokasi	Sumber Dana	Target	Pagu Indikatif	
2 18 001 #### 009	Pemeliharaan/Rehabilitasi Gedung Kantor dan Bangunan Lainnya	Jumlah Gedung Kantor dan Bangunan Lainnya yang Dipelihara/Direhabilitasi	2 Unit	100,000,000	Kab. Lamongan, Lamongan, Sidokumpul	Dana Transfer Umum-Dana Alokasi Umum	2 Unit	50,750,000	Dinas Penanaman Modal Dan PTSP
2 18 002	PROGRAM PENGEMBANGAN IKLIM PENANAMAN MODAL	Prosentase Peningkatan Minat Investasi	64.75 %	75,000,000			64.75 %	81,200,000	
2 18 002 ####	Penetapan Pemberian Fasilitas/Insentif Dibidang Penanaman Modal yang Menjadi Kewenangan Daerah Kabupaten/Kota	Jumlah Jenis kemudahan berusaha dan fasilitas/insentif Penanaman Modal yang diberikan	4 Jenis	25,000,000			4 Jenis	30,450,000	
2 18 002 #### 002	Evaluasi Pelaksanaan Pemberian Fasilitas/Insentif dan Kemudahan Penanaman Modal	Jumlah Kegiatan Usaha dari Pelaku Usaha yang Memperoleh Insentif dan Kemudahan Berusaha di Daerah	15 Kegiatan Usaha	25,000,000	Kab. Lamongan, Lamongan, Sidokumpul	Dana Transfer Umum-Dana Alokasi Umum	15 Kegiatan Usaha	30,450,000	Dinas Penanaman Modal Dan PTSP
2 18 002 ####	Pembuatan Peta Potensi Investasi Kabupaten/Kota	Jumlah jenis kemudahan berusaha dan fasilitas/insentif penanaman modal yang diberikan	4 Jenis	50,000,000			4 Jenis	50,750,000	
		Tersedianya Peta Potensi dan Peluang Investasi	35 %				35 %		
2 18 002 #### 002	Penyediaan Peta Potensi dan Peluang Usaha Kabupaten/Kota	Jumlah Peta Potensi Investasi dan Peluang Usaha Kabupaten/Kota	1 Dokumen	50,000,000	Kab. Lamongan, Lamongan, Sidokumpul	Dana Transfer Umum-Dana Alokasi Umum	1 Dokumen	50,750,000	Dinas Penanaman Modal Dan PTSP
2 18 003	PROGRAM PROMOSI PENANAMAN MODAL	Prosentase Promosi Penanaman Modal yang dilaksanakan	70 %	235,000,000			70 %	367,938,576	
2 18 003 ####	Penyelenggaraan Promosi Penanaman Modal yang Menjadi Kewenangan Daerah Kabupaten/Kota	Jumlah Penyelenggaraan Promosi Penanaman Modal	2 Kegiatan	235,000,000			2 Kegiatan	367,938,576	
2 18 003 #### 002	Pelaksanaan Kegiatan Promosi Penanaman Modal Daerah Kabupaten/Kota	Jumlah Dokumen Hasil Kegiatan Promosi Penanaman Modal Kabupaten/Kota	4 Dokumen	235,000,000	Kab. Lamongan, Lamongan, Sidokumpul	Dana Transfer Umum-Dana Alokasi Umum	4 Dokumen	367,938,576	Dinas Penanaman Modal Dan PTSP
2 18 004	PROGRAM PELAYANAN PENANAMAN MODAL	Jumlah Perizinan yang Diterbitkan tepat waktu	3747 Izin	950,000,000			3747 Izin	559,940,990	
2 18 004 ####	Pelayanan Perizinan dan Non Perizinan Secara Terpadu Satu Pintu dibidang Penanaman Modal yang Menjadi Kewenangan Daerah Kabupaten/ Kota	Jumlah Penyelesaian Izin Melalui Sistem OSS dan Sistem Daerah	2500 Izin	950,000,000			2500 Izin	559,940,990	

Kode	Urusan/ Bidang Urusan/ Program/ Kegiatan/ Sub Kegiatan	Indikator Program/ Kegiatan/ Sub Kegiatan	Capaian Kinerja dan Kerangka Pendanaan				Prakiraan Maju Rencana Tahun 2024		Perangkat Daerah Penanggung Jawab
			Target 2023	Pagu Indikatif	Lokasi	Sumber Dana	Target	Pagu Indikatif	
2 18 004 #### 001	Penyediaan Pelayanan Terpadu Perizinan dan Nonperizinan Berbasis Sistem Pelayanan Perizinan Berusaha Terintegrasi Secara Elektronik	Jumlah Pelaku Usaha yang Mendapatkan Pelayanan Terpadu Perizinan dan Non Perizinan Berbasis Sistem Pelayanan Perizinan Berusaha Terintegrasi Secara Elektronik	2500 Pelaku Usaha	853,815,000	Kab. Lamongan, Lamongan, Sidokumpul	Dana Transfer Umum-Dana Alokasi Umum	2500 Pelaku Usaha	397,540,990	Dinas Penanaman Modal Dan PTSP
2 18 004 #### 002	Pemantauan Pemenuhan Komitmen Perizinan dan Non Perizinan Penanaman Modal	Jumlah Kegiatan Usaha dari Pelaku Usaha yang Mendapat Pemantauan Pemenuhan Komitmen Perizinan Berusaha dan Non Perizinan Penanaman Modal	20 Kegiatan Usaha	50,500,000	Kab. Lamongan, Lamongan, Sidokumpul	Dana Transfer Umum-Dana Alokasi Umum	20 Kegiatan Usaha	65,975,000	Dinas Penanaman Modal Dan PTSP
2 18 004 #### 003	Penyediaan Layanan Konsultasi dan Pengelolaan Pengaduan Masyarakat Terhadap Pelayanan Terpadu Perizinan dan Non Perizinan	Jumlah Orang yang Memperoleh Layanan Konsultasi dan Terkelolanya Pengaduan Masyarakat Terhadap Pelayanan Terpadu Perizinan dan Non Perizinan	720 Orang	45,685,000	Kab. Lamongan, Lamongan, Sidokumpul	Dana Transfer Umum-Dana Alokasi Umum	720 Orang	96,425,000	Dinas Penanaman Modal Dan PTSP
2 18 005	PROGRAM PENGENDALIAN PELAKSANAAN PENANAMAN MODAL	Prosentase Pengendalian Perusahaan yang Berinvestasi	66.03 %	443,394,000			66.03 %	879,191,411	
2 18 005 ####	Pengendalian Pelaksanaan Penanaman Modal yang Menjadi Kewenangan Daerah Kabupaten/Kota	Pembinaan Penanaman Modal PMA dan PMDN	12 Bulan	443,394,000			12 Bulan	879,191,411	
2 18 005 #### 001	Koordinasi dan Sinkronisasi Pemantauan Pelaksanaan Penanaman Modal	Jumlah Kegiatan Usaha dari Pelaku Usaha yang Melakukan Koordinasi dan Sinkronisasi Pemantauan Pelaksanaan Penanaman Modal	20 Kegiatan Usaha.	25,000,000	Kab. Lamongan, Lamongan, Sidokumpul	Dana Transfer Umum-Dana Alokasi Umum	20 Kegiatan Usaha.	304,500,000	Dinas Penanaman Modal Dan PTSP
2 18 005 #### 002	Koordinasi dan Sinkronisasi Pembinaan Pelaksanaan Penanaman Modal	Jumlah Pelaku Usaha yang Mendapatkan Pembinaan Pelaksanaan Penanaman Modal	75 Pelaku Usaha	25,000,000	Kab. Lamongan, Lamongan, Sidokumpul	Dana Transfer Umum-Dana Alokasi Umum	75 Pelaku Usaha	181,297,411	Dinas Penanaman Modal Dan PTSP
2 18 005 #### 003	Koordinasi dan Sinkronisasi Pengawasan Pelaksanaan Penanaman Modal	Jumlah Kegiatan Usaha dari Pelaku Usaha yang Melakukan Koordinasi dan Sinkronisasi Pengawasan	75 Kegiatan Usaha	393,394,000	Kab. Lamongan, Lamongan, Sidokumpul	Dana Transfer Khusus-Dana Alokasi Khusus Non Fisik	75 Kegiatan Usaha	393,394,000	Dinas Penanaman Modal Dan PTSP
2 18 006	PROGRAM PENGELOLAAN DATA DAN SISTEM INFORMASI PENANAMAN MODAL	Prosentase Data Sistem Informasi Penanaman Modal yang Dikelola	2 %	50,000,000			2 %	143,330,180	
2 18 006 ####	Pengelolaan Data dan Informasi Perizinan dan Non Perizinan yang Terintegrasi pada Tingkat Daerah Kabupaten/Kota	Jumlah Data dan Sistem Informasi Penanaman Modal Yang Terintegrasi	65 Perizinan	50,000,000			65 Perizinan	143,330,180	

Kode	Urusan/ Bidang Urusan/ Program/ Kegiatan/ Sub Kegiatan	Indikator Program/ Kegiatan/ Sub Kegiatan	Capaian Kinerja dan Kerangka Pendanaan				Prakiraan Maju Rencana Tahun 2024		Perangkat Daerah Penanggung Jawab
			Target 2023	Pagu Indikatif	Lokasi	Sumber Dana	Target	Pagu Indikatif	
2 18 006 #### 001	Pengolahan, Penyajian dan Pemanfaatan Data dan Informasi Perizinan dan Non Perizinan Berbasis Sistem Pelayanan Perizinan Berusaha Terintegrasi Secara Elektronik	Jumlah Data dan Informasi Perizinan dan Non Perizinan Berbasis Sistem Pelayanan Perizinan Berusaha Terintegrasi Secara Elektronik yang Diolah, Dikaji dan Dimanfaatkan	65 Dokumen	50,000,000	Kab. Lamongan, Lamongan, Sidokumpul	Dana Transfer Umum-Dana Alokasi Umum	65 Dokumen	143,330,180	Dinas Penanaman Modal Dan PTSP
TOTAL				6,751,784,083				6,881,059,890	

Kode	Urusan/ Bidang Urusan/ Program/ Kegiatan/ Sub Kegiatan	Indikator Program/ Kegiatan/ Sub Kegiatan	Capaian Kinerja dan Kerangka Pendanaan				Prakiraan Maju Rencana Tahun 2024		Perangkat Daerah Penanggung Jawab			
			Target 2023	Pagu Indikatif	Lokasi	Sumber Dana	Target	Pagu Indikatif				
2			URUSAN PEMERINTAHAN WAJIB YANG TIDAK BERKAITAN DENGAN PELAYANAN DASAR									
2	19		URUSAN PEMERINTAHAN BIDANG KEPEMUDAAN DAN OLARHAGA					13,704,478,961	230,000,000			
2	19	001	PROGRAM PENUNJANG URUSAN PEMERINTAHAN DAERAH KABUPATEN/KOTA	Nilai SKM Internal Perangkat Daerah	82,84 Nilai		5,111,234,561		82,84 Nilai	230,000,000		
2	19	001	####	Perencanaan, Penganggaran, dan Evaluasi Kinerja Perangkat Daerah	Persentase Dokumen Perencanaan dan Evaluasi Kinerja Perangkat Daerah yang Tepat Waktu	100 %	60,000,000		100 %	230,000,000		
2	19	001	####	001	Penyusunan Dokumen Perencanaan Perangkat Daerah	Jumlah Dokumen Perencanaan Perangkat Daerah	7 Dokumen	30,000,000	Dana Transfer Umum-Dana Alokasi Umum	7 Dokumen	200,000,000	Dinas Pemuda Dan Olahraga
2	19	001	####	007	Evaluasi Kinerja Perangkat Daerah	Jumlah Laporan Evaluasi Kinerja Perangkat Daerah	3 Laporan	30,000,000	Dana Transfer Umum-Dana Alokasi Umum	3 Laporan	30,000,000	Dinas Pemuda Dan Olahraga
2	19	001	####		Administrasi Keuangan Perangkat Daerah	Persentase Dokumen Keuangan yang Tepat Waktu	100 %	3,327,710,561		100 %	0	
2	19	001	####	001	Penyediaan Gaji dan Tunjangan ASN			3,287,710,561	Dana Transfer Umum-Dana Alokasi Umum		0	Dinas Pemuda Dan Olahraga
2	19	001	####	005	Koordinasi dan Penyusunan Laporan Keuangan Akhir Tahun SKPD	Jumlah Laporan Keuangan Akhir Tahun SKPD dan Laporan Hasil Koordinasi Penyusunan Laporan Keuangan Akhir Tahun SKPD	3 Laporan	20,000,000	Dana Transfer Umum-Dana Alokasi Umum	3 Laporan	0	Dinas Pemuda Dan Olahraga
2	19	001	####	007	Koordinasi dan Penyusunan Laporan Keuangan Bulanan/ Triwulanan/ Semesteran SKPD	Jumlah Laporan Keuangan Bulanan/ Triwulanan/ Semesteran SKPD dan Laporan Koordinasi Penyusunan Laporan Keuangan Bulanan/ Triwulanan/ Semesteran SKPD	12 Laporan	20,000,000	Dana Transfer Umum-Dana Alokasi Umum	12 Laporan	0	Dinas Pemuda Dan Olahraga
2	19	001	####		Administrasi Kepegawaian Perangkat Daerah	Persentase Tingkat Penyelesaian Tugas Setelah Mengikuti Peningkatan Kapasitas Sumber Daya Aparatur	100 %	67,500,000		100 %	0	

Kode	Urusan/ Bidang Urusan/ Program/ Kegiatan/ Sub Kegiatan	Indikator Program/ Kegiatan/ Sub Kegiatan	Capaian Kinerja dan Kerangka Pendanaan				Prakiraan Maju Rencana Tahun 2024		Perangkat Daerah Penanggung Jawab
			Target 2023	Pagu Indikatif	Lokasi	Sumber Dana	Target	Pagu Indikatif	
2 19 001 #### 002	Pengadaan Pakaian Dinas beserta Atribut Kelengkapannya	Jumlah Paket Pakaian Dinas beserta Atribut Kelengkapannya	74 Paket	45,000,000		Dana Transfer Umum-Dana Alokasi Umum	74 Paket	0	Dinas Pemuda Dan Olahraga
2 19 001 #### 009	Pendidikan dan Pelatihan Pegawai Berdasarkan Tugas dan Fungsi	Jumlah Pegawai Berdasarkan Tugas dan Fungsi yang Mengikuti Pendidikan dan Pelatihan	74 Orang	22,500,000		Dana Transfer Umum-Dana Alokasi Umum	74 Orang	0	Dinas Pemuda Dan Olahraga
2 19 001 ####	Administrasi Umum Perangkat Daerah	Persentase Unit Kerja yang Terlayani Dengan Baik	100 %	259,000,000			100 %	0	
2 19 001 #### 001	Penyediaan Komponen Instalasi Listrik/Penerangan Bangunan Kantor	Jumlah Paket Komponen Instalasi Listrik/Penerangan Bangunan Kantor yang Disediakan	17 Jenis	15,000,000		Dana Transfer Umum-Dana Alokasi Umum	17 Jenis	0	Dinas Pemuda Dan Olahraga
2 19 001 #### 003	Penyediaan Peralatan Rumah Tangga	Jumlah Paket Peralatan Rumah Tangga yang Disediakan	20 Jenis	15,000,000		Dana Transfer Umum-Dana Alokasi Umum	20 Jenis	0	Dinas Pemuda Dan Olahraga
2 19 001 #### 004	Penyediaan Bahan Logistik Kantor	Jumlah Paket Bahan Logistik Kantor yang Disediakan	48 Jenis	50,000,000		Dana Transfer Umum-Dana Alokasi Umum	48 Jenis	0	Dinas Pemuda Dan Olahraga
2 19 001 #### 005	Penyediaan Barang Cetak dan Penggandaan	Jumlah Paket Barang Cetak dan Penggandaan yang Disediakan	41252 Lembar	40,000,000		Dana Transfer Umum-Dana Alokasi Umum	41252 Lembar	0	Dinas Pemuda Dan Olahraga
2 19 001 #### 006	Penyediaan Bahan Bacaan dan Peraturan Perundang-undangan	Jumlah Dokumen Bahan Bacaan dan Peraturan Perundang-undangan yang Disediakan	10 Dokumen	64,000,000		Dana Transfer Umum-Dana Alokasi Umum	10 Dokumen	0	Dinas Pemuda Dan Olahraga
2 19 001 #### 009	Penyelenggaraan Rapat Koordinasi dan Konsultasi SKPD	Jumlah Laporan Penyelenggaraan Rapat Koordinasi dan Konsultasi SKPD	3 Perjalanan Dinas	75,000,000		Dana Transfer Umum-Dana Alokasi Umum	3 Perjalanan Dinas	0	Dinas Pemuda Dan Olahraga
2 19 001 ####	Pengadaan Barang Milik Daerah Penunjang Urusan Pemerintah Daerah	Jumlah Pengadaan Barang yang Tercukupi Dengan Baik	4 Unit	50,000,000			4 Unit	0	

Kode	Urusan/ Bidang Urusan/ Program/ Kegiatan/ Sub Kegiatan	Indikator Program/ Kegiatan/ Sub Kegiatan	Capaian Kinerja dan Kerangka Pendanaan				Prakiraan Maju Rencana Tahun 2024		Perangkat Daerah Penanggung Jawab
			Target 2023	Pagu Indikatif	Lokasi	Sumber Dana	Target	Pagu Indikatif	
2 19 001 #### 006	Pengadaan Peralatan dan Mesin Lainnya	Jumlah Unit Peralatan dan Mesin Lainnya yang Disediakan	7 Unit	50,000,000		Dana Transfer Umum-Dana Alokasi Umum	7 Unit	0	Dinas Pemuda Dan Olahraga
2 19 001 ####	Penyediaan Jasa Penunjang Urusan Pemerintahan Daerah	Jumlah Penyediaan Jasa yang Tercukupi Dengan Baik	44 Orang	1,153,024,000			44 Orang	0	
2 19 001 #### 002	Penyediaan Jasa Komunikasi, Sumber Daya Air dan Listrik	Jumlah Laporan Penyediaan Jasa Komunikasi, Sumber Daya Air dan Listrik yang Disediakan	4 Laporan	216,600,000		Dana Transfer Umum-Dana Alokasi Umum	4 Laporan	0	Dinas Pemuda Dan Olahraga
2 19 001 #### 003	Penyediaan Jasa Peralatan dan Perlengkapan Kantor	Jumlah Laporan Penyediaan Jasa Peralatan dan Perlengkapan Kantor yang Disediakan	4 Laporan	9,000,000		Dana Transfer Umum-Dana Alokasi Umum	4 Laporan	0	Dinas Pemuda Dan Olahraga
2 19 001 #### 004	Penyediaan Jasa Pelayanan Umum Kantor	Jumlah Laporan Penyediaan Jasa Pelayanan Umum Kantor yang Disediakan	44 Orang	927,424,000		Dana Transfer Umum-Dana Alokasi Umum	44 Orang	0	Dinas Pemuda Dan Olahraga
2 19 001 ####	Pemeliharaan Barang Milik Daerah Penunjang Urusan Pemerintahan Daerah	Jumlah Pemeliharaan yang Tercukupi Dengan Baik	5 Jenis	194,000,000			5 Jenis	0	
2 19 001 #### 001	Penyediaan Jasa Pemeliharaan, Biaya Pemeliharaan, dan Pajak Kendaraan Perorangan Dinas atau Kendaraan Dinas Jabatan	Jumlah Kendaraan Perorangan Dinas atau Kendaraan Dinas Jabatan yang Dipelihara dan dibayarkan Pajaknya	12 Unit	9,000,000		Dana Transfer Umum-Dana Alokasi Umum	12 Unit	0	Dinas Pemuda Dan Olahraga
2 19 001 #### 002	Penyediaan Jasa Pemeliharaan, Biaya Pemeliharaan, Pajak dan Perizinan Kendaraan Dinas Operasional atau Lapangan	Jumlah Kendaraan Dinas Operasional atau Lapangan yang Dipelihara dan dibayarkan Pajak dan Perizinannya	4997 Liter	110,000,000		Dana Transfer Umum-Dana Alokasi Umum	4997 Liter	0	Dinas Pemuda Dan Olahraga
2 19 001 #### 009	Pemeliharaan/Rehabilitasi Gedung Kantor dan Bangunan Lainnya	Jumlah Gedung Kantor dan Bangunan Lainnya yang Dipelihara/Direhabilitasi	1 Unit	75,000,000		Dana Transfer Umum-Dana Alokasi Umum	1 Unit	0	Dinas Pemuda Dan Olahraga
2 19 002	PROGRAM PENGEMBANGAN KAPASITAS DAYA SAING KEPEMUDAAN	Presentase Partisipasi Pemuda dalam Organisasi Kepemudaan Organisasi Sosial Kemasyarakatan	41 %	1,780,000,000			41 %	0	

Kode	Urusan/ Bidang Urusan/ Program/ Kegiatan/ Sub Kegiatan	Indikator Program/ Kegiatan/ Sub Kegiatan	Capaian Kinerja dan Kerangka Pendanaan				Prakiraan Maju Rencana Tahun 2024		Perangkat Daerah Penanggung Jawab
			Target 2023	Pagu Indikatif	Lokasi	Sumber Dana	Target	Pagu Indikatif	
2 19 002 ####	Penyadaran, Pemberdayaan, dan Pengembangan Pemuda dan Kepemudaan Terhadap Pemuda Pelopor Kabupaten/Kota, Wirausaha Muda Pemula, dan Pemuda Kader Kabupaten/Kota	Jumlah Pemuda pelopor, jumlah wirausaha muda, jumlah pemuda kader	205 orang	1,505,000,000			205 orang	0	
2 19 002 #### 001	Koordinasi, Sinkronisasi dan Penyelenggaraan Peningkatan Kapasitas Daya Saing Pemuda Pelopor	Jumlah Pemuda Pelopor Kabupaten/Kota dari Seluruh Kecamatan yang Ditingkatkan Kapasitas Daya Saingnya	25 Orang	50,000,000		Dana Transfer Umum-Dana Alokasi Umum	25 Orang	0	Dinas Pemuda Dan Olahraga
2 19 002 #### 002	Koordinasi, Sinkronisasi dan Penyelenggaraan Peningkatan Kapasitas Daya Saing Wira Usaha Pemula	Jumlah Wirausaha Pemuda Kabupaten/Kota dari Seluruh Kecamatan yang Ditingkatkan Kapasitas Daya Saingnya	50 Orang	50,000,000		Dana Transfer Umum-Dana Alokasi Umum	50 Orang	0	Dinas Pemuda Dan Olahraga
2 19 002 #### 003	Koordinasi, Sinkronisasi dan Penyelenggaraan Peningkatan Kapasitas Daya Saing Pemuda Kader Kabupaten/Kota	Jumlah Pemuda Kader Kabupaten/Kota dari seluruh Kecamatan yang Ditingkatkan Kapasitas Daya Saingnya	76 Orang	350,000,000		Dana Transfer Umum-Dana Alokasi Umum	76 Orang	0	Dinas Pemuda Dan Olahraga
2 19 002 #### 004	Pemenuhan Hak Setiap Pemuda Melalui Perlindungan Pemuda, Advokasi, Akses Pengembangan Diri, Penggunaan Prasarana dan Sarana Tanpa Diskriminatif, Partisipasi Pemuda dalam Proses Perencanaan, Pelaksanaan Evaluasi dan Pengambilan Keputusan Program Strategis Kepemudaan	Jumlah Pemuda Terpenuhi Haknya Melalui Perlindungan Pemuda, Advokasi, Akses Pengembangan Diri, Penggunaan Prasarana dan Sarana Tanpa Diskriminatif, Partisipasi Pemuda dalam Proses Perencanaan, Pelaksanaan Evaluasi dan Pengambilan Keputusan Program Strategis Kepemudaan	54 Orang	20,000,000		Dana Transfer Umum-Dana Alokasi Umum	54 Orang	0	Dinas Pemuda Dan Olahraga
2 19 002 #### 006	Perencanaan, Pengadaan, Pemanfaatan, Pemeliharaan, dan Pengawasan Prasarana dan Sarana Kepemudaan Kabupaten/Kota	Jumlah Sarana dan Prasarana Kepemudaan Kabupaten/Kota yang Terkelola dan Termanfaatkan	1 Unit	1,035,000,000		Dana Transfer Umum-Dana Alokasi Umum	1 Unit	0	Dinas Pemuda Dan Olahraga
2 19 002 ####	Pemberdayaan dan Pengembangan Organisasi Kepemudaan Tingkat Daerah Kabupaten/Kota	Persentase organisasi kepemudaan yang aktif	10 %	275,000,000			10 %	0	
2 19 002 #### 002	Peningkatan Kapasitas Pemuda dan Organisasi Kepemudaan Kabupaten/Kota	Jumlah Dokumen Hasil Peningkatan Kapasitas Organisasi Kepemudaan	2 Event	275,000,000		Dana Transfer Umum-Dana Alokasi Umum	2 Event	0	Dinas Pemuda Dan Olahraga

Kode	Urusan/ Bidang Urusan/ Program/ Kegiatan/ Sub Kegiatan	Indikator Program/ Kegiatan/ Sub Kegiatan	Capaian Kinerja dan Kerangka Pendanaan				Prakiraan Maju Rencana Tahun 2024		Perangkat Daerah Penanggung Jawab	
			Target 2023	Pagu Indikatif	Lokasi	Sumber Dana	Target	Pagu Indikatif		
2 19 003	PROGRAM PENGEMBANGAN KAPASITAS DAYA SAING KEOLAHRAGAAN	Persentase Atlet Berprestasi	24 %	6,673,244,400				24 %	0	
2 19 003 ####	Pembinaan dan Pengembangan Olahraga Pendidikan pada Jenjang Pendidikan yang Menjadi Kewenangan Daerah Kabupaten/Kota	Jumlah Kejuaraan Tingkat Pelajar	10 Sentra	1,223,600,000				10 Sentra	0	
2 19 003 #### 001	Koordinasi, Sinkronisasi dan Pelaksanaan Pembentukan dan Pengembangan Pusat Pembinaan dan Pelatihan Olahraga serta Sekolah Olahraga yang Diselenggarakan oleh Masyarakat dan Dunia Usaha	Jumlah Pusat Pembinaan dan Pelatihan Olahraga serta Sekolah Olahraga yang Diselenggarakan oleh Masyarakat dan Dunia Usaha yang Dikembangkan	10 Sentra Olahraga	20,000,000		Dana Transfer Umum-Dana Alokasi Umum		10 Sentra Olahraga	0	Dinas Pemuda Dan Olahraga
2 19 003 #### 002	Koordinasi, Sinkronisasi dan Pelaksanaan Pemberdayaan Perkumpulan Olahraga dan Penyelenggaraan Kompetisi oleh Satuan Pendidikan Dasar	Jumlah Dokumen Penyelenggaraan Kompetisi Olahraga oleh Perkumpulan Olahraga dan Satuan Pendidikan Dasar	1 Dokumen	40,000,000		Dana Transfer Umum-Dana Alokasi Umum		1 Dokumen	0	Dinas Pemuda Dan Olahraga
2 19 003 #### 003	Koordinasi, Sinkronisasi dan Pelaksanaan Penyediaan Sarana dan Prasarana Olahraga Kabupaten/Kota	Jumlah Sarana dan Prasarana Olahraga Kabupaten/Kota yang Tersedia dan Termanfaatkan	37 Unit	1,163,600,000		Dana Transfer Umum-Dana Alokasi Umum		37 Unit	0	Dinas Pemuda Dan Olahraga
2 19 003 ####	Penyelenggaraan Kejuaraan Olahraga Tingkat Daerah Kabupaten/Kota	Jumlah Penyelenggaraan Olahraga, Jumlah Kejuaraan Olahraga	6 Cabor	330,000,000				6 Cabor	0	
2 19 003 #### 001	Penyelenggaraan Kejuaraan Olahraga Multi Event dan Single Event Tingkat Kabupaten/Kota	Jumlah Dokumen Penyelenggaraan Kejuaraan Multi Event dan Single Event Tingkat Kabupaten/Kota	3 Dokumen	225,000,000		Dana Transfer Umum-Dana Alokasi Umum		3 Dokumen	0	Dinas Pemuda Dan Olahraga
2 19 003 #### 002	Penyelenggaraan Kejuaraan dan Pekan Olahraga Tingkat Kabupaten/Kota	Jumlah Dokumen Penyelenggaraan Kejuaraan dan Pekan Olahraga Tingkat Kabupaten/Kota	3 Dokumen	75,000,000		Dana Transfer Umum-Dana Alokasi Umum		3 Dokumen	0	Dinas Pemuda Dan Olahraga
2 19 003 #### 003	Partisipasi dan Keikutsertaan dalam Penyelenggaraan Kejuaraan	Jumlah Peserta yang Berpartisipasi dalam Kegiatan Penyelenggaraan Kejuaraan	1 Cabor	30,000,000		Dana Transfer Umum-Dana Alokasi Umum		1 Cabor	0	Dinas Pemuda Dan Olahraga

Kode	Urusan/ Bidang Urusan/ Program/ Kegiatan/ Sub Kegiatan	Indikator Program/ Kegiatan/ Sub Kegiatan	Capaian Kinerja dan Kerangka Pendanaan				Prakiraan Maju Rencana Tahun 2024		Perangkat Daerah Penanggung Jawab
			Target 2023	Pagu Indikatif	Lokasi	Sumber Dana	Target	Pagu Indikatif	
2 19 003 #####	Pembinaan dan Pengembangan Olahraga Prestasi Tingkat Daerah Provinsi	Persentase Organisasi Olah Raga yang Aktif	5 %	170,000,000			5 %	0	
2 19 003 ##### 001	Seleksi Atlet Daerah	Jumlah Atlet Daerah yang Diseleksi	3 cabang olahraga	70,000,000		Dana Transfer Umum-Dana Alokasi Umum	3 cabang olahraga	0	Dinas Pemuda Dan Olahraga
2 19 003 ##### 002	Pemusatan Latihan Daerah, Ilmu Pengetahuan dan Teknologi Keolahragaan (Sport Science)	Jumlah Pemusatan Latihan Daerah yang Berkualitas berdasarkan Ilmu Pengetahuan dan Teknologi Keolahragaan (Sport Science)	25 Orang	20,000,000		Dana Transfer Umum-Dana Alokasi Umum	25 Orang	0	Dinas Pemuda Dan Olahraga
2 19 003 ##### 003	Pembinaan dan Pengembangan Atlet Berprestasi Kabupaten/Kota	Jumlah Atlet Berprestasi Kabupaten/Kota yang Dilakukan Pembinaan dan Pengembangan	10 Orang	25,000,000		Dana Transfer Umum-Dana Alokasi Umum	10 Orang	0	Dinas Pemuda Dan Olahraga
2 19 003 ##### 004	Pemberian Penghargaan Olahraga Kabupaten/Kota	Jumlah Olahragawan Berprestasi Kabupaten/Kota yang Menerima Penghargaan	10 Orang	30,000,000		Dana Transfer Umum-Dana Alokasi Umum	10 Orang	0	Dinas Pemuda Dan Olahraga
2 19 003 ##### 005	Koordinasi dan Sinkronisasi Penyediaan Data dan Informasi Sektoral Olahraga	Jumlah Data dan Informasi Sektoral Olahraga yang Tersedia dan Termanfaatkan	27 Dokumen	25,000,000		Dana Transfer Umum-Dana Alokasi Umum	27 Dokumen	0	Dinas Pemuda Dan Olahraga
2 19 003 #####	Pembinaan dan Pengembangan Organisasi Olahraga	Persentase Organisasi Olah Raga yang Aktif	5 %	2,863,000,000			5 %	0	
2 19 003 ##### 002	Pengembangan Organisasi Keolahragaan	Jumlah Dokumen Hasil Pengembangan Organisasi Keolahragaan	1 Organisasi	2,863,000,000		Dana Transfer Umum-Dana Alokasi Umum	1 Organisasi	0	Dinas Pemuda Dan Olahraga
2 19 003 #####	Pembinaan dan Pengembangan Olahraga Rekreasi	Persentase Peningkatan Olah Raga Rekreasi	10 %	2,086,644,400			10 %	0	
		Persentase Peningkatan Peserta Olah Raga Rekreasi	10 %				10 %		
2 19 003 ##### 001	Penyelenggaraan, Pengembangan dan Pemasaran Festival dan Olahraga Rekreasi	Jumlah Dokumen Hasil Penyelenggaraan, Pengembangan dan Pemasaran Festival dan Olahraga Rekreasi	5 Dokumen	200,000,000		Dana Transfer Umum-Dana Alokasi Umum	5 Dokumen	0	Dinas Pemuda Dan Olahraga

Kode	Urusan/ Bidang Urusan/ Program/ Kegiatan/ Sub Kegiatan	Indikator Program/ Kegiatan/ Sub Kegiatan	Capaian Kinerja dan Kerangka Pendanaan				Prakiraan Maju Rencana Tahun 2024		Perangkat Daerah Penanggung Jawab
			Target 2023	Pagu Indikatif	Lokasi	Sumber Dana	Target	Pagu Indikatif	
2 19 003 #### 002	Pemberdayaan Perkumpulan Olahraga Rekreasi	Jumlah Laporan Hasil Pembinaan dalam rangka Pemberdayaan Perkumpulan Olahraga Rekreasi	1 Laporan	75,000,000		Dana Transfer Umum-Dana Alokasi Umum	1 Laporan	0	Dinas Pemuda Dan Olahraga
2 19 003 #### 003	Penyediaan, Pengembangan dan Pemeliharaan Sarana dan Prasarana Olahraga Rekreasi	Jumlah Penyediaan dan Pemanfaatan Sarana dan Prasarana Olahraga Rekreasi yang Memadai	7 Unit	1,735,000,000		Dana Transfer Umum-Dana Alokasi Umum	7 Unit	0	Dinas Pemuda Dan Olahraga
2 19 003 #### 004	Pengembangan Olahraga Wisata, Tantangan dan Petualangan	Jumlah Dokumen Hasil Penyelenggaraan Olahraga Wisata, Tantangan dan Petualangan	2 Dokumen	50,000,000		Dana Transfer Umum-Dana Alokasi Umum	2 Dokumen	0	Dinas Pemuda Dan Olahraga
2 19 003 #### 005	Pemanfaatan Olahraga Tradisional dalam Masyarakat	Jumlah Dokumen Hasil Penyelenggaraan Olahraga Tradisional di Masyarakat	10 Dokumen	26,644,400		Dana Transfer Umum-Dana Alokasi Umum	10 Dokumen	0	Dinas Pemuda Dan Olahraga
2 19 004	PROGRAM PENGEMBANGAN KAPASITAS KEPRAMUKAAN	Persentase Kwaran yang Meningkatkan Kapasitas	50 orang	140,000,000			50 orang	0	
2 19 004 ####	Pembinaan dan Pengembangan Organisasi Kepramukaan	Persentase Kwaran yang dibina/ Berkembang	65 %	140,000,000			65 %	0	
2 19 004 #### 003	Pengembangan Kapasitas SDM Kepramukaan Tingkat Daerah	Jumlah SDM Kepramukaan Tingkat Daerah yang Meningkatkan Kapasitasnya	50 Orang	140,000,000		Dana Transfer Umum-Dana Alokasi Umum	50 Orang	0	Dinas Pemuda Dan Olahraga
TOTAL				13,704,478,961				230,000,000	

Kode	Urusan/ Bidang Urusan/ Program/ Kegiatan/ Sub Kegiatan	Indikator Program/ Kegiatan/ Sub Kegiatan	Capaian Kinerja dan Kerangka Pendanaan				Prakiraan Maju Rencana Tahun 2024		Perangkat Daerah Penanggung Jawab				
			Target 2023	Pagu Indikatif	Lokasi	Sumber Dana	Target	Pagu Indikatif					
2			URUSAN PEMERINTAHAN WAJIB YANG TIDAK BERKAITAN DENGAN PELAYANAN DASAR										
2	23		URUSAN PEMERINTAHAN BIDANG PERPUSTAKAAN			9,150,847,150		10,925,925,188					
2	23	001	PROGRAM PENUNJANG URUSAN PEMERINTAHAN DAERAH KABUPATEN/KOTA	Nilai IKM Perangkat Daerah	80.81 Indeks	8,600,847,150		80.81 Indeks	9,845,641,740				
2	23	001	####	Perencanaan, Penganggaran, dan Evaluasi Kinerja Perangkat Daerah	Prosentase Jumlah Dokumen Perencanaan, Penganggaran dan Evaluasi Kinerja yang Disusun Tepat Waktu	100 %	90,000,000	100 %	99,000,000				
2	23	001	####	001	Penyusunan Dokumen Perencanaan Perangkat Daerah	Jumlah Dokumen Perencanaan Perangkat Daerah	2 Dokumen	20,000,000	Kab. Lamongan, Semua Kecamatan, Semua Kelurahan	Dana Transfer Umum-Dana Alokasi Umum	2 Dokumen	22,000,000	Dinas Kearsipan dan Perpustakaan Daerah
2	23	001	####	006	Koordinasi dan Penyusunan Laporan Capaian Kinerja dan Ikhtisar Realisasi Kinerja SKPD	Jumlah Laporan Capaian Kinerja dan Ikhtisar Realisasi Kinerja SKPD	2 Laporan	35,000,000	Kab. Lamongan, Semua Kecamatan, Semua Kelurahan	Dana Transfer Umum-Dana Alokasi Umum	2 Laporan	38,500,000	Dinas Kearsipan dan Perpustakaan Daerah
2	23	001	####	007	Evaluasi Kinerja Perangkat Daerah	Jumlah Laporan Evaluasi Kinerja Perangkat Daerah	3 Laporan	35,000,000	Kab. Lamongan, Semua Kecamatan, Semua Kelurahan	Dana Transfer Umum-Dana Alokasi Umum	3 Laporan	38,500,000	Dinas Kearsipan dan Perpustakaan Daerah
2	23	001	####		Administrasi Keuangan Perangkat Daerah	Prosentase Jumlah Laporan Keuangan yang Disusun Tepat Waktu	100 %	6,666,360,950			100 %	7,512,900,312	
2	23	001	####	001	Penyediaan Gaji dan Tunjangan ASN	Jumlah Orang yang Menerima Gaji dan Tunjangan ASN	37 Orang/bulan	6,616,360,950	Kab. Lamongan, Semua Kecamatan, Semua Kelurahan	Dana Transfer Umum-Dana Alokasi Umum	37 Orang/bulan	7,457,900,312	Dinas Kearsipan dan Perpustakaan Daerah
2	23	001	####	005	Koordinasi dan Penyusunan Laporan Keuangan Akhir Tahun SKPD	Jumlah Laporan Keuangan Akhir Tahun SKPD dan Laporan Hasil Koordinasi Penyusunan Laporan Keuangan Akhir Tahun SKPD	3 Laporan	25,000,000	Kab. Lamongan, Semua Kecamatan, Semua Kelurahan	Dana Transfer Umum-Dana Alokasi Umum	3 Laporan	27,500,000	Dinas Kearsipan dan Perpustakaan Daerah

Kode	Urusan/ Bidang Urusan/ Program/ Kegiatan/ Sub Kegiatan	Indikator Program/ Kegiatan/ Sub Kegiatan	Capaian Kinerja dan Kerangka Pendanaan				Prakiraan Maju Rencana Tahun 2024		Perangkat Daerah Penanggung Jawab
			Target 2023	Pagu Indikatif	Lokasi	Sumber Dana	Target	Pagu Indikatif	
2 23 001 #### 007	Koordinasi dan Penyusunan Laporan Keuangan Bulanan/ Triwulanan/ Semesteran SKPD	Jumlah Laporan Keuangan Bulanan/ Triwulanan/ Semesteran SKPD dan Laporan Koordinasi Penyusunan Laporan Keuangan Bulanan/Triwulanan/Semesteran SKPD	12 Laporan	25,000,000	Kab. Lamongan, Semua Kecamatan, Semua Kelurahan	Dana Transfer Umum-Dana Alokasi Umum	12 Laporan	27,500,000	Dinas Kearsipan dan Perpustakaan Daerah
2 23 001 ####	Administrasi Kepegawaian Perangkat Daerah	Prosentase Jumlah Pegawai yang Mendapatkan Layanan Kepegawaian dengan Baik	100 %	68,510,000			100 %	132,000,000	
2 23 001 #### 002	Pengadaan Pakaian Dinas beserta Atribut Kelengkapannya	Jumlah Paket Pakaian Dinas beserta Atribut Kelengkapan	2 Paket	29,075,000	Kab. Lamongan, Semua Kecamatan, Semua Kelurahan	Dana Transfer Umum-Dana Alokasi Umum	2 Paket	47,750,000	Dinas Kearsipan dan Perpustakaan Daerah
2 23 001 #### 009	Pendidikan dan Pelatihan Pegawai Berdasarkan Tugas dan Fungsi	Jumlah Pegawai Berdasarkan Tugas dan Fungsi yang Mengikuti Pendidikan dan Pelatihan	76 Orang	39,435,000	Kab. Lamongan, Semua Kecamatan, Semua Kelurahan	Dana Transfer Umum-Dana Alokasi Umum	76 Orang	84,250,000	Dinas Kearsipan dan Perpustakaan Daerah
2 23 001 ####	Administrasi Umum Perangkat Daerah	Prosentase Jumlah Laporan Persediaan Barang dan Jasa yang Tepat Waktu	100 %	158,145,000			100 %	258,500,000	
2 23 001 #### 001	Penyediaan Komponen Instalasi Listrik/Penerangan Bangunan Kantor	Jumlah Paket Komponen Instalasi Listrik/Penerangan Bangunan Kantor yang Disediakan	10 Paket	15,000,000	Kab. Lamongan, Semua Kecamatan, Semua Kelurahan	Dana Transfer Umum-Dana Alokasi Umum	10 Paket	27,500,000	Dinas Kearsipan dan Perpustakaan Daerah
2 23 001 #### 002	Penyediaan Peralatan dan Perlengkapan Kantor	Jumlah Paket Peralatan dan Perlengkapan Kantor yang Disediakan	10 Paket	15,000,000	Kab. Lamongan, Semua Kecamatan, Semua Kelurahan	Dana Transfer Umum-Dana Alokasi Umum	10 Paket	22,000,000	Dinas Kearsipan dan Perpustakaan Daerah

Kode	Urusan/ Bidang Urusan/ Program/ Kegiatan/ Sub Kegiatan	Indikator Program/ Kegiatan/ Sub Kegiatan	Capaian Kinerja dan Kerangka Pendanaan				Prakiraan Maju Rencana Tahun 2024		Perangkat Daerah Penanggung Jawab
			Target 2023	Pagu Indikatif	Lokasi	Sumber Dana	Target	Pagu Indikatif	
2 23 001 ##### 003	Penyediaan Peralatan Rumah Tangga	Jumlah Paket Peralatan Rumah Tangga yang Disediakan	10 Paket	15,000,000	Kab. Lamongan, Semua Kecamatan, Semua Kelurahan	Dana Transfer Umum-Dana Alokasi Umum	10 Paket	27,500,000	Dinas Kearsipan dan Perpustakaan Daerah
2 23 001 ##### 004	Penyediaan Bahan Logistik Kantor	Jumlah Paket Bahan Logistik Kantor yang Disediakan	10 Paket	43,145,000	Kab. Lamongan, Semua Kecamatan, Semua Kelurahan	Dana Transfer Umum-Dana Alokasi Umum	10 Paket	78,000,000	Dinas Kearsipan dan Perpustakaan Daerah
2 23 001 ##### 005	Penyediaan Barang Cetak dan Penggandaan	Jumlah Paket Barang Cetak dan Penggandaan yang Disediakan	11 Paket	15,000,000	Kab. Lamongan, Semua Kecamatan, Semua Kelurahan	Dana Transfer Umum-Dana Alokasi Umum	11 Paket	22,000,000	Dinas Kearsipan dan Perpustakaan Daerah
2 23 001 ##### 006	Penyediaan Bahan Bacaan dan Peraturan Perundang-undangan	Jumlah Dokumen Bahan Bacaan dan Peraturan Perundang-undangan yang Disediakan	3 Dokumen	15,000,000	Kab. Lamongan, Semua Kecamatan, Semua Kelurahan	Dana Transfer Umum-Dana Alokasi Umum	3 Dokumen	16,500,000	Dinas Kearsipan dan Perpustakaan Daerah
2 23 001 ##### 009	Penyelenggaraan Rapat Koordinasi dan Konsultasi SKPD	Jumlah Laporan Penyelenggaraan Rapat Koordinasi dan Konsultasi SKPD	20 Laporan	40,000,000	Kab. Lamongan, Semua Kecamatan, Semua Kelurahan	Dana Transfer Umum-Dana Alokasi Umum	20 Laporan	65,000,000	Dinas Kearsipan dan Perpustakaan Daerah
2 23 001 #####	Pengadaan Barang Milik Daerah Penunjang Urusan Pemerintah Daerah	Prosentase Ketersediaan Sarana dan Prasarana yang Dibutuhkan	100 %	45,000,000			100 %	82,500,000	
2 23 001 ##### 005	Pengadaan Mebel	Jumlah Paket Mebel yang Disediakan	11 Unit	20,000,000	Kab. Lamongan, Semua Kecamatan, Semua Kelurahan	Dana Transfer Umum-Dana Alokasi Umum	11 Unit	38,500,000	Dinas Kearsipan dan Perpustakaan Daerah

Kode	Urusan/ Bidang Urusan/ Program/ Kegiatan/ Sub Kegiatan	Indikator Program/ Kegiatan/ Sub Kegiatan	Capaian Kinerja dan Kerangka Pendanaan				Prakiraan Maju Rencana Tahun 2024		Perangkat Daerah Penanggung Jawab
			Target 2023	Pagu Indikatif	Lokasi	Sumber Dana	Target	Pagu Indikatif	
2 23 001 ##### 006	Pengadaan Peralatan dan Mesin Lainnya	Jumlah Unit Peralatan dan Mesin Lainnya yang Disediakan	4 Unit	25,000,000	Kab. Lamongan, Semua Kecamatan, Semua Kelurahan	Dana Transfer Umum-Dana Alokasi Umum	4 Unit	44,000,000	Dinas Kearsipan dan Perpustakaan Daerah
2 23 001 #####	Penyediaan Jasa Penunjang Urusan Pemerintahan Daerah	Prosentase Layanan Jasa Penunjang yang Tersedia dengan Baik	100 %	1,272,831,200			100 %	1,386,741,428	
2 23 001 ##### 001	Penyediaan Jasa Surat Menyurat	Jumlah Laporan Penyediaan Jasa Surat Menyurat	4 Laporan	3,000,000	Kab. Lamongan, Semua Kecamatan, Semua Kelurahan	Dana Transfer Umum-Dana Alokasi Umum	4 Laporan	3,300,000	Dinas Kearsipan dan Perpustakaan Daerah
2 23 001 ##### 002	Penyediaan Jasa Komunikasi, Sumber Daya Air dan Listrik	Jumlah Laporan Penyediaan Jasa Komunikasi, Sumber Daya Air dan Listrik yang Disediakan	12 Laporan	181,499,200	Kab. Lamongan, Semua Kecamatan, Semua Kelurahan	Dana Transfer Umum-Dana Alokasi Umum	12 Laporan	295,109,428	Dinas Kearsipan dan Perpustakaan Daerah
2 23 001 ##### 004	Penyediaan Jasa Pelayanan Umum Kantor	Jumlah Laporan Penyediaan Jasa Pelayanan Umum Kantor yang Disediakan	12 Laporan	1,088,332,000	Kab. Lamongan, Semua Kecamatan, Semua Kelurahan	Dana Transfer Umum-Dana Alokasi Umum	12 Laporan	1,088,332,000	Dinas Kearsipan dan Perpustakaan Daerah
2 23 001 #####	Pemeliharaan Barang Milik Daerah Penunjang Urusan Pemerintahan Daerah	Prosentase Barang Milik Daerah Penunjang Dalam Kondisi Baik	100 %	300,000,000			100 %	374,000,000	
2 23 001 ##### 001	Penyediaan Jasa Pemeliharaan, Biaya Pemeliharaan, dan Pajak Kendaraan Perorangan Dinas atau Kendaraan Dinas Jabatan	Jumlah Kendaraan Perorangan Dinas atau Kendaraan Dinas Jabatan yang Dipelihara dan dibayarkan Pajaknya	2 Unit	90,000,000	Kab. Lamongan, Semua Kecamatan, Semua Kelurahan	Dana Transfer Umum-Dana Alokasi Umum	2 Unit	110,000,000	Dinas Kearsipan dan Perpustakaan Daerah

Kode	Urusan/ Bidang Urusan/ Program/ Kegiatan/ Sub Kegiatan	Indikator Program/ Kegiatan/ Sub Kegiatan	Capaian Kinerja dan Kerangka Pendanaan				Prakiraan Maju Rencana Tahun 2024		Perangkat Daerah Penanggung Jawab
			Target 2023	Pagu Indikatif	Lokasi	Sumber Dana	Target	Pagu Indikatif	
2 23 001 #### 002	Penyediaan Jasa Pemeliharaan, Biaya Pemeliharaan, Pajak dan Perizinan Kendaraan Dinas Operasional atau Lapangan	Jumlah Kendaraan Dinas Operasional atau Lapangan yang Dipelihara dan dibayarkan Pajak dan Perizinannya	22 Unit	90,000,000	Kab. Lamongan, Semua Kecamatan, Semua Kelurahan	Dana Transfer Umum-Dana Alokasi Umum	22 Unit	100,000,000	Dinas Kearsipan dan Perpustakaan Daerah
2 23 001 #### 006	Pemeliharaan Peralatan dan Mesin Lainnya	Jumlah Peralatan dan Mesin Lainnya yang Dipelihara	4 Unit	20,000,000	Kab. Lamongan, Semua Kecamatan, Semua Kelurahan	Dana Transfer Umum-Dana Alokasi Umum	4 Unit	44,000,000	Dinas Kearsipan dan Perpustakaan Daerah
2 23 001 #### 009	Pemeliharaan/Rehabilitasi Gedung Kantor dan Bangunan Lainnya	Jumlah Gedung Kantor dan Bangunan Lainnya yang Dipelihara/Direhabilitasi	1 Unit	100,000,000	Kab. Lamongan, Semua Kecamatan, Semua Kelurahan	Dana Transfer Umum-Dana Alokasi Umum	1 Unit	120,000,000	Dinas Kearsipan dan Perpustakaan Daerah
2 23 002	PROGRAM PEMBINAAN PERPUSTAKAAN	Prosentase Peningkatan Perpustakaan sesuai Standart Nasional Perpustakaan	3.15 %	510,000,000			3.15 %	983,518,703	
2 23 002 ####	Pengelolaan Perpustakaan Tingkat Daerah Kabupaten/Kota	Jumlah Pengunjung Perpustakaan Se Kabupaten Lamongan	928754 Orang	300,000,000			928754 Orang	816,043,703	
2 23 002 #### 001	Pengembangan dan Pemeliharaan Layanan Perpustakaan Elektronik	Jumlah Layanan Perpustakaan Elektronik yang Dikembangkan dengan Manajemen Layanan TIK Berbasis ISO20000 (ITSM : Information Technology Service Management)	1 Layanan	90,000,000	Kab. Lamongan, Semua Kecamatan, Semua Kelurahan	Dana Transfer Umum-Dana Alokasi Umum	1 Layanan	52,043,703	Dinas Kearsipan dan Perpustakaan Daerah
2 23 002 #### 003	Pengembangan Kekhasan Koleksi Perpustakaan Daerah Tingkat Daerah Kabupaten/Kota	Jumlah Koleksi Perpustakaan Khas Daerah Tingkat Kabupaten/Kota yang Dikembangkan	50 Eksemplar	15,000,000	Kab. Lamongan, Semua Kecamatan, Semua Kelurahan	Dana Transfer Umum-Dana Alokasi Umum	50 Eksemplar	27,000,000	Dinas Kearsipan dan Perpustakaan Daerah

Kode	Urusan/ Bidang Urusan/ Program/ Kegiatan/ Sub Kegiatan	Indikator Program/ Kegiatan/ Sub Kegiatan	Capaian Kinerja dan Kerangka Pendanaan				Prakiraan Maju Rencana Tahun 2024		Perangkat Daerah Penanggung Jawab
			Target 2023	Pagu Indikatif	Lokasi	Sumber Dana	Target	Pagu Indikatif	
2 23 002 ##### 004	Pembinaan Perpustakaan pada Satuan Pendidikan Dasar di Seluruh Wilayah Kabupaten/Kota Sesuai dengan Standar Nasional Perpustakaan	Jumlah Perpustakaan pada Satuan Pendidikan Dasar dan yang Dilakukan Pembinaan dalam Mewujudkan Standar Nasional Perpustakaan	40 Perpustakaan	20,000,000	Kab. Lamongan, Semua Kecamatan, Semua Kelurahan	Dana Transfer Umum-Dana Alokasi Umum	40 Perpustakaan	21,000,000	Dinas Kearsipan dan Perpustakaan Daerah
2 23 002 ##### 006	Peningkatan Kapasitas Tenaga Perpustakaan dan Pustakawan Tingkat Daerah Kabupaten/Kota	Jumlah Tenaga Perpustakaan yang Ditingkatkan Kapasitasnya dan Mendapat Sertifikasi Tenaga Perpustakaan dan Pustakawan Tingkat Daerah Kabupaten/Kota	60 Orang	20,000,000	Kab. Lamongan, Semua Kecamatan, Semua Kelurahan	Dana Transfer Umum-Dana Alokasi Umum	60 Orang	21,000,000	Dinas Kearsipan dan Perpustakaan Daerah
2 23 002 ##### 007	Pengembangan Layanan Perpustakaan Rujukan Tingkat Kabupaten/Kota	Jumlah Layanan Perpustakaan Rujukan yang Dikembangkan Tingkat Kabupaten/Kota Melalui Peningkatan Koleksi	2 Layanan	45,000,000	Kab. Lamongan, Semua Kecamatan, Semua Kelurahan	Dana Transfer Umum-Dana Alokasi Umum	2 Layanan	36,000,000	Dinas Kearsipan dan Perpustakaan Daerah
2 23 002 ##### 008	Pengembangan Bahan Pustaka	Jumlah Bahan Perpustakaan Tercetak yang Dicetak dan Diadakan	466 Eksemplar	80,000,000	Kab. Lamongan, Semua Kecamatan, Semua Kelurahan	Dana Transfer Umum-Dana Alokasi Umum	466 Eksemplar	127,000,000	Dinas Kearsipan dan Perpustakaan Daerah
2 23 002 ##### 009	Pengelolaan dan Pengembangan Bahan Pustaka	Jumlah Bahan Perpustakaan yang Dilakukan Pengelolaan dan Pengembangan untuk Mewujudkan Keberagaman Koleksi Perpustakaan	300 Eksemplar	15,000,000	Kab. Lamongan, Semua Kecamatan, Semua Kelurahan	Dana Transfer Umum-Dana Alokasi Umum	300 Eksemplar	15,000,000	Dinas Kearsipan dan Perpustakaan Daerah
2 23 002 ##### 010	Penyusunan Data dan Informasi Perpustakaan, Tenaga Perpustakaan dan Pustakawan Tingkat Daerah Kabupaten/Kota	Jumlah Data dan Informasi Perpustakaan, Tenaga Perpustakaan dan Pustakawan Tingkat Daerah Kabupaten/Kota	25 Dokumen	15,000,000	Kab. Lamongan, Semua Kecamatan, Semua Kelurahan	Dana Transfer Umum-Dana Alokasi Umum	25 Dokumen	17,000,000	Dinas Kearsipan dan Perpustakaan Daerah
2 23 002 #####	Pembudayaan Gemar Membaca Tingkat Daerah Kabupaten/Kota	Jumlah Masyarakat Gemar Membaca	12000 Orang	210,000,000			12000 Orang	167,475,000	

Kode	Urusan/ Bidang Urusan/ Program/ Kegiatan/ Sub Kegiatan	Indikator Program/ Kegiatan/ Sub Kegiatan	Capaian Kinerja dan Kerangka Pendanaan				Prakiraan Maju Rencana Tahun 2024		Perangkat Daerah Penanggung Jawab
			Target 2023	Pagu Indikatif	Lokasi	Sumber Dana	Target	Pagu Indikatif	
2 23 002 #### 001	Sosialisasi Budaya Baca dan Literasi pada Satuan Pendidikan Dasar dan Pendidikan Khusus serta Masyarakat	Jumlah Lokus Pembudayaan Kegemaran Membaca dan Literasi pada Satuan Pendidikan	60 Lokus	90,000,000	Kab. Lamongan, Semua Kecamatan, Semua Kelurahan	Dana Transfer Umum-Dana Alokasi Umum	60 Lokus	80,975,000	Dinas Kearsipan dan Perpustakaan Daerah
2 23 002 #### 002	Pembangunan dan Pemeliharaan Sarana Perpustakaan di Tempat-Tempat Umum yang Menjadi Kewenangan Daerah Kabupaten/Kota	Jumlah Perpustakaan yang Dibangun di Tempat-Tempat Umum yang Menjadi Kewenangan Daerah Kabupaten/Kota	1 Perpustakaan	30,000,000	Kab. Lamongan, Semua Kecamatan, Semua Kelurahan	Dana Transfer Umum-Dana Alokasi Umum	1 Perpustakaan	40,500,000	Dinas Kearsipan dan Perpustakaan Daerah
2 23 002 #### 004	Pengembangan Literasi Berbasis Inklusi Sosial	Jumlah Perpustakaan Berbasis Inklusi Sosial di Wilayah Kabupaten/Kota yang Dikembangkan	2 Perpustakaan	45,000,000	Kab. Lamongan, Semua Kecamatan, Semua Kelurahan	Dana Transfer Umum-Dana Alokasi Umum	2 Perpustakaan	20,500,000	Dinas Kearsipan dan Perpustakaan Daerah
2 23 002 #### 005	Pemilihan Duta Baca Tingkat Daerah Kabupaten/Kota	Jumlah Duta Baca Tingkat Daerah Kabupaten/Kota yang Dipilih dan Didukung Kejadiannya	1 Orang	45,000,000	Kab. Lamongan, Semua Kecamatan, Semua Kelurahan	Dana Transfer Umum-Dana Alokasi Umum	1 Orang	25,500,000	Dinas Kearsipan dan Perpustakaan Daerah
2 23 003	PROGRAM PELESTARIAN KOLEKSI NASIONAL DAN NASKAH KUNO	Prosentase Koleksi Daerah dan Naskah Kuno yang dilestarikan	92 %	40,000,000			92 %	96,764,745	
2 23 003 ####	Pelestarian Naskah Kuno Milik Daerah Kabupaten/Kota	Jumlah Naskah Kuno yang didata dan dilestarikan	1 Naskah Kuno	20,000,000			1 Naskah Kuno	51,264,745	
2 23 003 #### 001	Peningkatan Peran Serta Masyarakat dalam Penyimpanan, Perawatan, Pelestarian, dan Pendaftaran Naskah Kuno	Jumlah Masyarakat yang Berperan Serta dalam Penyimpanan, Perawatan, Pelestarian, dan Pendaftaran Naskah Kuno	5 Orang	10,000,000	Kab. Lamongan, Semua Kecamatan, Semua Kelurahan	Dana Transfer Umum-Dana Alokasi Umum	5 Orang	21,000,000	Dinas Kearsipan dan Perpustakaan Daerah

Kode	Urusan/ Bidang Urusan/ Program/ Kegiatan/ Sub Kegiatan	Indikator Program/ Kegiatan/ Sub Kegiatan	Capaian Kinerja dan Kerangka Pendanaan				Prakiraan Maju Rencana Tahun 2024		Perangkat Daerah Penanggung Jawab
			Target 2023	Pagu Indikatif	Lokasi	Sumber Dana	Target	Pagu Indikatif	
2 23 003 #### 002	Pengembangan, Pengolahan dan Pengalihmediaan Naskah Kuno yang Dimiliki oleh Masyarakat untuk Dilestarikan dan Didayagunakan	Jumlah Naskah Kuno yang Dimiliki oleh Masyarakat yang Dikembangkan untuk Dilestarikan dan Didayagunakan	10 Eksemplar	10,000,000	Kab. Lamongan, Semua Kecamatan, Semua Kelurahan	Dana Transfer Umum-Dana Alokasi Umum	10 Eksemplar	30,264,745	Dinas Kearsipan dan Perpustakaan Daerah
2 23 003 ####	Pengembangan Koleksi Budaya Etnis Nusantara yang Ditemukan oleh Pemerintah Daerah Kabupaten/Kota	Jumlah Koleksi Budaya Etnis Nusantara yang Terdaftar	3 Judul	20,000,000			3 Judul	45,500,000	
2 23 003 #### 001	Seleksi dan Pengadaan Koleksi Budaya Etnis Nusantara	Jumlah Koleksi Budaya Etnis Nusantara Hasil Seleksi dan Pengadaan	50 Eksemplar	15,000,000	Kab. Lamongan, Semua Kecamatan, Semua Kelurahan	Dana Transfer Umum-Dana Alokasi Umum	50 Eksemplar	30,250,000	Dinas Kearsipan dan Perpustakaan Daerah
2 23 003 #### 002	Pengolahan dan Penyiangan Koleksi Budaya Etnis Nusantara	Jumlah Koleksi Budaya Etnis Nusantara yang Dilakukan Pengolahan dan Penyiangan	50 Eksemplar	5,000,000	Kab. Lamongan, Semua Kecamatan, Semua Kelurahan	Dana Transfer Umum-Dana Alokasi Umum	50 Eksemplar	15,250,000	Dinas Kearsipan dan Perpustakaan Daerah
2 24		URUSAN PEMERINTAHAN BIDANG KEARSIPAN		370,265,000				532,029,582	
2 24 002		PROGRAM PENGELOLAAN ARSIP	Prosentase Tingkat Ketersediaan Arsip	70 %			70 %	303,636,000	
2 24 002 ####		Pengelolaan Arsip Dinamis Daerah Kabupaten/Kota	Persentase OPD yang Mempunyai Daftar Arsip Dinamis	48.44 %			48.44 %	151,636,000	
2 24 002 #### 001	Penciptaan dan Penggunaan Arsip Dinamis	Jumlah Naskah Dinas yang Diciptakan dan Digunakan	150 Berkas	25,000,000	Kab. Lamongan, Semua Kecamatan, Semua Kelurahan	Dana Transfer Umum-Dana Alokasi Umum	150 Berkas	40,636,000	Dinas Kearsipan dan Perpustakaan Daerah
2 24 002 #### 002	Pemeliharaan dan Penyusutan Arsip Dinamis	Jumlah Naskah Dinas yang Dilakukan Pemeliharaan dan Penyusutan	100 Berkas	30,000,000	Kab. Lamongan, Semua Kecamatan, Semua Kelurahan	Dana Transfer Umum-Dana Alokasi Umum	100 Berkas	40,500,000	Dinas Kearsipan dan Perpustakaan Daerah
2 24 002 #### 003	Pengawasan Arsip Dinamis Kewenangan Kabupaten/Kota	Jumlah Laporan Hasil Pengawasan Arsip Dinamis Kewenangan Kabupaten/Kota	61 Laporan	65,000,000	Kab. Lamongan, Semua Kecamatan, Semua Kelurahan	Dana Transfer Umum-Dana Alokasi Umum	61 Laporan	70,500,000	Dinas Kearsipan dan Perpustakaan Daerah

Kode				Urusan/ Bidang Urusan/ Program/ Kegiatan/ Sub Kegiatan	Indikator Program/ Kegiatan/ Sub Kegiatan	Capaian Kinerja dan Kerangka Pendanaan				Prakiraan Maju Rencana Tahun 2024		Perangkat Daerah Penanggung Jawab	
						Target 2023	Pagu Indikatif	Lokasi	Sumber Dana	Target	Pagu Indikatif		
2	24	002	####		Pengelolaan Arsip Statis Daerah Kabupaten/Kota	Prosentase Arsip Statis Yang Telah Dibuatkan Sarana Bantu Temu Balik	80 %	50,000,000			80 %	71,000,000	
2	24	002	####	001	Pengumpulan dan Penyampaian Salinan Otentik Naskah Asli Arsip Terjaga kepada ANRI	Jumlah Salinan Otentik Naskah Asli Arsip Terjaga yang Dikumpulkan dan Disampaikan kepada ANRI	4 Arsip	25,000,000	Kab. Lamongan, Semua Kecamatan, Semua Kelurahan	Dana Transfer Umum-Dana Alokasi Umum	4 Arsip	40,500,000	Dinas Kearsipan dan Perpustakaan Daerah
2	24	002	####	002	Akuisisi, Pengolahan, Preservasi, dan Akses Arsip Statis	Jumlah Arsip Statis yang Dilakukan Akuisisi, Pengolahan, Preservasi dan Akses Arsip Statis	275 Arsip	25,000,000	Kab. Lamongan, Semua Kecamatan, Semua Kelurahan	Dana Transfer Umum-Dana Alokasi Umum	275 Arsip	30,500,000	Dinas Kearsipan dan Perpustakaan Daerah
2	24	002	####		Pengelolaan Simpul Jaringan Informasi Kearsipan Nasional Tingkat Kabupaten/Kota	Prosentase Arsip Yang Dikelola Melalui Jaringan Informasi Kearsipan	40 %	60,000,000			40 %	81,000,000	
2	24	002	####	001	Penyediaan Informasi, Akses dan Layanan Kearsipan Tingkat Daerah Kabupaten/Kota Melalui JIKN	Jumlah Layanan Penyediaan Informasi, Akses dan Layanan Kearsipan Tingkat Daerah Kabupaten/Kota Melalui JIKN	35 Pengguna	35,000,000	Kab. Lamongan, Semua Kecamatan, Semua Kelurahan	Dana Transfer Umum-Dana Alokasi Umum	35 Pengguna	40,500,000	Dinas Kearsipan dan Perpustakaan Daerah
2	24	002	####	002	Pemberdayaan Kapasitas Unit Kearsipan dan Lembaga Kearsipan Daerah Kabupaten/Kota	Jumlah Laporan Hasil Pemberdayaan Kapasitas Unit Kearsipan dan Lembaga Kearsipan Daerah Kabupaten/Kota	3 Laporan	25,000,000	Kab. Lamongan, Semua Kecamatan, Semua Kelurahan	Dana Transfer Umum-Dana Alokasi Umum	3 Laporan	40,500,000	Dinas Kearsipan dan Perpustakaan Daerah
2	24	003			PROGRAM PERLINDUNGAN DAN PENYELAMATAN ARSIP	Prosentase Tingkat Keberadaan dan Keutuhan Arsip Sebagai Bahan Pertanggungjawaban	70 %	120,265,000			70 %	121,722,612	
2	24	003	####		Pemusnahan Arsip Dilingkungan Pemerintah Daerah Kabupaten/Kota yang Memiliki Retensi di Bawah 10 (Sepuluh) Tahun	Persentase OPD yang Arsipnya Sudah Dimusnahkan Sesuai dengan NSPK	4.69 %	35,265,000			4.69 %	36,472,612	
2	24	003	####	001	Penilaian, Penetapan dan Pelaksanaan Pemusnahan Arsip yang Memiliki Retensi di Bawah 10 (Sepuluh) Tahun	Jumlah Arsip yang Dilakukan Penilaian, Penetapan dan Pelaksanaan Pemusnahan Arsip yang Memiliki Retensi di Bawah 10 (Sepuluh) Tahun	200 Arsip	25,265,000	Kab. Lamongan, Semua Kecamatan, Semua Kelurahan	Dana Transfer Umum-Dana Alokasi Umum	200 Arsip	25,472,612	Dinas Kearsipan dan Perpustakaan Daerah
2	24	003	####	002	Pelaksanaan Pemusnahan Arsip yang Memiliki Retensi di Bawah 10 Tahun	Jumlah Arsip yang Memiliki Retensi Di Bawah 10 Tahun yang Dimusnahkan	200 Berkas	10,000,000	Kab. Lamongan, Semua Kecamatan, Semua Kelurahan	Dana Transfer Umum-Dana Alokasi Umum	200 Berkas	11,000,000	Dinas Kearsipan dan Perpustakaan Daerah

Kode	Urusan/ Bidang Urusan/ Program/ Kegiatan/ Sub Kegiatan	Indikator Program/ Kegiatan/ Sub Kegiatan	Capaian Kinerja dan Kerangka Pendanaan				Prakiraan Maju Rencana Tahun 2024		Perangkat Daerah Penanggung Jawab
			Target 2023	Pagu Indikatif	Lokasi	Sumber Dana	Target	Pagu Indikatif	
2 24 003 #####	Perlindungan dan Penyelamatan Arsip Akibat Bencana yang Berskala Kabupaten/Kota	Jumlah Arsip Yang Diselamatkan Akibat Bencana NSPK	80 Berkas	20,000,000			80 Berkas	20,250,000	
2 24 003 ##### 001	Evakuasi dan Identifikasi Arsip Akibat Bencana	Jumlah Arsip yang Dilakukan Evakuasi, Identifikasi, Pemulihan dan Penyimpanan Akibat Bencana	30 Arsip	10,000,000	Kab. Lamongan, Semua Kecamatan, Semua Kelurahan	Dana Transfer Umum-Dana Alokasi Umum	30 Arsip	10,250,000	Dinas Kearsipan dan Perpustakaan Daerah
2 24 003 ##### 002	Pemulihan dan Penyimpanan Arsip Akibat Bencana	Jumlah Arsip yang Dilakukan Pemulihan dan Penyimpanan Akibat Bencana	20 Arsip	10,000,000	Kab. Lamongan, Semua Kecamatan, Semua Kelurahan	Dana Transfer Umum-Dana Alokasi Umum	20 Arsip	10,000,000	Dinas Kearsipan dan Perpustakaan Daerah
2 24 003 #####	Autentikasi Arsip Statis dan Arsip Hasil Alih Media Kabupaten/Kota	Prosentase Arsip Statis Yang Telah Diautentikasi dan Arsip Hasil Alih Media Sesuai Dengan NSPK	50 %	30,000,000			50 %	30,000,000	
2 24 003 ##### 001	Penilaian dan Penetapan Autentisitas Arsip Statis Sesuai Persyaratan Penjaminan Keabsahan Arsip	Jumlah Daftar Autentisitas Arsip Sesuai Persyaratan Penjaminan Keabsahan Arsip yang Dinilai dan Ditetapkan	50 Arsip	10,000,000	Kab. Lamongan, Semua Kecamatan, Semua Kelurahan	Dana Transfer Umum-Dana Alokasi Umum	50 Arsip	10,000,000	Dinas Kearsipan dan Perpustakaan Daerah
2 24 003 ##### 002	Penilaian dan Penetapan Hasil Alih Media Sesuai Persyaratan Penjaminan Keabsahan Arsip	Jumlah Daftar Arsip yang Dilakukan Penilaian dan Penetapan Hasil Alih Media Sesuai Persyaratan Penjaminan Keabsahan Arsip	150 Arsip	20,000,000	Kab. Lamongan, Semua Kecamatan, Semua Kelurahan	Dana Transfer Umum-Dana Alokasi Umum	150 Arsip	20,000,000	Dinas Kearsipan dan Perpustakaan Daerah
2 24 003 #####	Pencarian Arsip Statis Kabupaten/Kota yang Dinyatakan Hilang	Jumlah Arsip Statis Yang Diverifikasi Dinyatakan Hilang	10 Arsip	35,000,000			10 Arsip	35,000,000	
2 24 003 ##### 001	Penilaian dan Penetapan Autentisitas Arsip Statis yang Dinyatakan Hilang	Jumlah Daftar Autentisitas Arsip Statis yang Dinyatakan Hilang yang Dinilai dan Ditetapkan	10 Arsip	10,000,000	Kab. Lamongan, Semua Kecamatan, Semua Kelurahan	Dana Transfer Umum-Dana Alokasi Umum	10 Arsip	10,000,000	Dinas Kearsipan dan Perpustakaan Daerah
2 24 003 ##### 002	Evaluasi dan Penetapan Hasil Alih Media yang Dinyatakan Hilang	Jumlah Daftar Arsip yang Dilakukan Penilaian dan Penetapan Hasil Alih Media yang Dinyatakan Hilang	10 Arsip	10,000,000	Kab. Lamongan, Semua Kecamatan, Semua Kelurahan	Dana Transfer Umum-Dana Alokasi Umum	10 Arsip	10,000,000	Dinas Kearsipan dan Perpustakaan Daerah
2 24 003 ##### 003	Penetapan dan Pengumuman Daftar Pencarian Arsip (DPA)	Jumlah Daftar Pencarian Arsip (DPA) yang Dilakukan Penetapan dan Pengumuman	10 Arsip	15,000,000	Kab. Lamongan, Semua Kecamatan, Semua Kelurahan	Dana Transfer Umum-Dana Alokasi Umum	10 Arsip	15,000,000	Dinas Kearsipan dan Perpustakaan Daerah

Kode	Urusan/ Bidang Urusan/ Program/ Kegiatan/ Sub Kegiatan	Indikator Program/ Kegiatan/ Sub Kegiatan	Capaian Kinerja dan Kerangka Pendanaan				Prakiraan Maju Rencana Tahun 2024		Perangkat Daerah Penanggung Jawab
			Target 2023	Pagu Indikatif	Lokasi	Sumber Dana	Target	Pagu Indikatif	
2 24 004	PROGRAM PERIZINAN PENGUNAAN ARSIP	Prosentase Tingkat Kesesuaian Kegiatan Penerbitan Izin Penggunaan Arsip Yang Bersifat Tertutup Dengan NSPK	15,63 %	20,000,000			15,63 %	106,670,970	
2 24 004 ####	Pelayanan Izin Penggunaan Arsip yang Bersifat Tertutup di Kabupaten/Kota	Jumlah Pelayanan Izin Penggunaan Arsip Yang Bersifat Tertutup Dengan NSPK	10 Pelayanan Izin	20,000,000			10 Pelayanan Izin	106,670,970	
2 24 004 #### 001	Penyusunan dan Penetapan SOP Penggunaan Arsip yang Bersifat Tertutup	Jumlah SOP Penggunaan Arsip yang Bersifat Tertutup yang Disusun dan Ditetapkan	1 SOP	10,000,000	Kab. Lamongan, Semua Kecamatan, Semua Kelurahan	Dana Transfer Umum-Dana Alokasi Umum	1 SOP	36,670,970	Dinas Kearsipan dan Perpustakaan Daerah
2 24 004 #### 002	Penyediaan Daftar dan Penetapan Izin Penggunaan Arsip yang Bersifat Tertutup	Jumlah Daftar Arsip Hasil Penyediaan Daftar dan Penetapan Izin Penggunaan Arsip yang Bersifat Tertutup	10 Arsip	10,000,000	Kab. Lamongan, Semua Kecamatan, Semua Kelurahan	Dana Transfer Umum-Dana Alokasi Umum	10 Arsip	70,000,000	Dinas Kearsipan dan Perpustakaan Daerah
TOTAL				9,521,112,150				11,457,954,770	

Kode	Urusan/ Bidang Urusan/ Program/ Kegiatan/ Sub Kegiatan	Indikator Program/ Kegiatan/ Sub Kegiatan	Capaian Kinerja dan Kerangka Pendanaan				Prakiraan Maju Rencana Tahun 2024		Perangkat Daerah Penanggung Jawab			
			Target 2023	Pagu Indikatif	Lokasi	Sumber Dana	Target	Pagu Indikatif				
3			URUSAN PEMERINTAHAN PILIHAN									
3	25		URUSAN PEMERINTAHAN BIDANG KELAUTAN DAN PERIKANAN						8,637,000,000			
3	25	001										
			PROGRAM PENUNJANG URUSAN PEMERINTAHAN DAERAH KABUPATEN/KOTA	Nilai IKM Dinas Perikanan	85,87 Nilai				85,87 Nilai	6,097,000,000		
3	25	001	####	Perencanaan, Penganggaran, dan Evaluasi Kinerja Perangkat Daerah	Jumlah Dokumen perencanaan dan evaluasi kinerja yang disusun tepat waktu	17 Dokumen			17 Dokumen	110,000,000		
3	25	001	####	001	Penyusunan Dokumen Perencanaan Perangkat Daerah	Jumlah Dokumen Perencanaan Perangkat Daerah	3 Dokumen	Kab. Lamongan, Lamongan, Sidoharjo	Dana Transfer Umum-Dana Alokasi Umum	3 Dokumen	40,000,000	Dinas Perikanan
3	25	001	####	006	Koordinasi dan Penyusunan Laporan Capaian Kinerja dan Ikhtisar Realisasi Kinerja SKPD	Jumlah Laporan Capaian Kinerja dan Ikhtisar Realisasi Kinerja SKPD	7 Laporan	Kab. Lamongan, Lamongan, Sidoharjo	Dana Transfer Umum-Dana Alokasi Umum	7 Laporan	30,000,000	Dinas Perikanan
3	25	001	####	007	Evaluasi Kinerja Perangkat Daerah	Jumlah Laporan Evaluasi Kinerja Perangkat Daerah	4 Laporan	Kab. Lamongan, Lamongan, Sidoharjo	Dana Transfer Umum-Dana Alokasi Umum	4 Laporan	40,000,000	Dinas Perikanan
3	25	001	####		Administrasi Keuangan Perangkat Daerah	Jumlah laporan keuangan yang tersusun tepat waktu	14 Laporan			14 Laporan	5,330,000,000	
3	25	001	####	001	Penyediaan Gaji dan Tunjangan ASN	Jumlah Orang yang Menerima Gaji dan Tunjangan ASN	45 Orang/bulan	Kab. Lamongan, Lamongan, Sidoharjo	Dana Transfer Umum-Dana Alokasi Umum	45 Orang/bulan	5,300,000,000	Dinas Perikanan
3	25	001	####	005	Koordinasi dan Penyusunan Laporan Keuangan Akhir Tahun SKPD	Jumlah Laporan Keuangan Akhir Tahun SKPD dan Laporan Hasil Koordinasi Penyusunan Laporan Keuangan Akhir Tahun SKPD	2 Laporan	Kab. Lamongan, Lamongan, Sidoharjo	Dana Transfer Umum-Dana Alokasi Umum	2 Laporan	15,000,000	Dinas Perikanan
3	25	001	####	007	Koordinasi dan Penyusunan Laporan Keuangan Bulanan/ Triwulanan/ Semesteran SKPD	Jumlah Laporan Keuangan Bulanan/ Triwulanan/ Semesteran SKPD dan Laporan Koordinasi Penyusunan Laporan Keuangan Bulanan/ Triwulanan/ Semesteran SKPD	14 Laporan	Kab. Lamongan, Lamongan, Sidoharjo	Dana Transfer Umum-Dana Alokasi Umum	14 Laporan	15,000,000	Dinas Perikanan
3	25	001	####		Administrasi Kepegawaian Perangkat Daerah	Prosentase pegawai dengan nilai SKP baik	100 %			100 %	65,000,000	
3	25	001	####	002	Pengadaan Pakaian Dinas beserta Atribut Kelengkapannya	Jumlah Paket Pakaian Dinas beserta Atribut Kelengkapannya	70 Paket	Kab. Lamongan, Lamongan, Sidoharjo	Dana Transfer Umum-Dana Alokasi Umum	70 Paket	40,000,000	Dinas Perikanan

Kode	Urusan/ Bidang Urusan/ Program/ Kegiatan/ Sub Kegiatan	Indikator Program/ Kegiatan/ Sub Kegiatan	Capaian Kinerja dan Kerangka Pendanaan				Prakiraan Maju Rencana Tahun 2024		Perangkat Daerah Penanggung Jawab
			Target 2023	Pagu Indikatif	Lokasi	Sumber Dana	Target	Pagu Indikatif	
3 25 001 ##### 009	Pendidikan dan Pelatihan Pegawai Berdasarkan Tugas dan Fungsi	Jumlah Pegawai Berdasarkan Tugas dan Fungsi yang Mengikuti Pendidikan dan Pelatihan	2 Orang	12,500,000	Kab. Lamongan, Lamongan, Sidoharjo	Dana Transfer Umum-Dana Alokasi Umum	2 Orang	25,000,000	Dinas Perikanan
3 25 001 #####	Administrasi Umum Perangkat Daerah	Jumlah pelayanan administrasi umum	6 pelayanan	137,098,500			6 pelayanan	200,000,000	
3 25 001 ##### 001	Penyediaan Komponen Instalasi Listrik/Penerangan Bangunan Kantor	Jumlah Paket Komponen Instalasi Listrik/Penerangan Bangunan Kantor yang Disediakan	8 Paket	7,000,000		Dana Transfer Umum-Dana Alokasi Umum	8 Paket	15,000,000	Dinas Perikanan
3 25 001 ##### 003	Penyediaan Peralatan Rumah Tangga	Jumlah Paket Peralatan Rumah Tangga yang Disediakan	8 Paket	8,000,000		Dana Transfer Umum-Dana Alokasi Umum	8 Paket	15,000,000	Dinas Perikanan
3 25 001 ##### 004	Penyediaan Bahan Logistik Kantor	Jumlah Paket Bahan Logistik Kantor yang Disediakan	22 Paket	50,000,000		Dana Transfer Umum-Dana Alokasi Umum	22 Paket	100,000,000	Dinas Perikanan
3 25 001 ##### 005	Penyediaan Barang Cetak dan Penggandaan	Jumlah Paket Barang Cetak dan Penggandaan yang Disediakan	8 Item	15,098,500		Dana Transfer Umum-Dana Alokasi Umum	8 Item	30,000,000	Dinas Perikanan
3 25 001 ##### 006	Penyediaan Bahan Bacaan dan Peraturan Perundang-undangan	Jumlah Dokumen Bahan Bacaan dan Peraturan Perundang-undangan yang Disediakan	10 Dokumen	30,000,000		Dana Transfer Umum-Dana Alokasi Umum	10 Dokumen	40,000,000	Dinas Perikanan
3 25 001 ##### 009	Penyelenggaraan Rapat Koordinasi dan Konsultasi SKPD	Jumlah Laporan Penyelenggaraan Rapat Koordinasi dan Konsultasi SKPD	2 Laporan	27,000,000		Dana Transfer Umum-Dana Alokasi Umum	2 Laporan	0	Dinas Perikanan
3 25 001 #####	Pengadaan Barang Milik Daerah Penunjang Urusan Pemerintah Daerah	% Barang Milik Daerah Yang Tersedia	100 %	81,579,500			100 %	392,000,000	
3 25 001 ##### 006	Pengadaan Peralatan dan Mesin Lainnya	Jumlah Unit Peralatan dan Mesin Lainnya yang Disediakan	8 Item	81,579,500	Kab. Lamongan, Lamongan, Sidoharjo	Dana Transfer Umum-Dana Alokasi Umum	8 Item	300,000,000	Dinas Perikanan
3 25 001 #####	Penyediaan Jasa Penunjang Urusan Pemerintahan Daerah	Jumlah Jasa Penunjang Kantor Yang Disediakan	3 Pelayanan	752,140,000			3 Pelayanan	0	
3 25 001 ##### 002	Penyediaan Jasa Komunikasi, Sumber Daya Air dan Listrik	Jumlah Laporan Penyediaan Jasa Komunikasi, Sumber Daya Air dan Listrik yang Disediakan	12 Laporan	160,000,000		Dana Transfer Umum-Dana Alokasi Umum	12 Laporan	0	Dinas Perikanan

Kode	Urusan/ Bidang Urusan/ Program/ Kegiatan/ Sub Kegiatan	Indikator Program/ Kegiatan/ Sub Kegiatan	Capaian Kinerja dan Kerangka Pendanaan				Prakiraan Maju Rencana Tahun 2024		Perangkat Daerah Penanggung Jawab
			Target 2023	Pagu Indikatif	Lokasi	Sumber Dana	Target	Pagu Indikatif	
3 25 001 ##### 004	Penyediaan Jasa Pelayanan Umum Kantor	Jumlah Laporan Penyediaan Jasa Pelayanan Umum Kantor yang Disediakan	12 Laporan	592,140,000		Dana Transfer Umum-Dana Alokasi Umum	12 Laporan	0	Dinas Perikanan
3 25 001 #####	Pemeliharaan Barang Milik Daerah Penunjang Urusan Pemerintahan Daerah	Persentase barang milik daerah yang dipelihara	81 %	196,718,600			81 %	0	
3 25 001 ##### 001	Penyediaan Jasa Pemeliharaan, Biaya Pemeliharaan, dan Pajak Kendaraan Perorangan Dinas atau Kendaraan Dinas Jabatan	Jumlah Kendaraan Perorangan Dinas atau Kendaraan Dinas Jabatan yang Dipelihara dan dibayarkan Pajaknya	40 Unit	50,000,000		Dana Transfer Umum-Dana Alokasi Umum	40 Unit	0	Dinas Perikanan
3 25 001 ##### 002	Penyediaan Jasa Pemeliharaan, Biaya Pemeliharaan, Pajak dan Perizinan Kendaraan Dinas Operasional atau Lapangan	Jumlah Kendaraan Dinas Operasional atau Lapangan yang Dipelihara dan dibayarkan Pajak dan Perizinannya	8 Unit	106,718,600		Dana Transfer Umum-Dana Alokasi Umum	8 Unit	0	Dinas Perikanan
3 25 001 ##### 006	Pemeliharaan Peralatan dan Mesin Lainnya	Jumlah Peralatan dan Mesin Lainnya yang Dipelihara	3 Item	10,000,000		Dana Transfer Umum-Dana Alokasi Umum	3 Item	0	Dinas Perikanan
3 25 001 ##### 009	Pemeliharaan/Rehabilitasi Gedung Kantor dan Bangunan Lainnya	Jumlah Gedung Kantor dan Bangunan Lainnya yang Dipelihara/Direhabilitasi	1 Paket	30,000,000		Dana Transfer Umum-Dana Alokasi Umum	1 Paket	0	Dinas Perikanan
3 25 003	PROGRAM PENGELOLAAN PERIKANAN TANGKAP	Jumlah Produksi Perikanan Tangkap	81.225,92 Ton	8,933,140,000			81.225,92 Ton	1,350,000,000	
3 25 003 #####	Pengelolaan Penangkapan Ikan di Wilayah Sungai, Danau, Waduk, Rawa, dan Genangan Air Lainnya yang Dapat Diusahakan dalam 1 (Satu) Daerah Kabupaten/ Kota	Cakupan Wilayah Potensi Perikanan Tangkap Yang Dikelola	64.71 %	5,679,740,000			64.71 %	900,000,000	
3 25 003 ##### 002	Penyediaan Prasarana Usaha Perikanan Tangkap	Jumlah Prasarana Usaha Perikanan Tangkap yang Tersedia	15 Paket	5,552,000,000	Kab. Lamongan, Semua Kecamatan, Semua Kelurahan Kab. Lamongan, Laren, Tejoasri Kab. Lamongan, Laren, Karangwungul Kab. Lamongan, Maduran, Pangenan Kab. Lamongan, Turi, Putatkumpul Kab. Lamongan, Karangbinangun, Somowinangun	Dana Transfer Umum-Dana Alokasi Umum DAK Fisik-Bidang Kelautan dan Perikanan-Penugasan	15 Paket	650,000,000	Dinas Perikanan

Kode	Urusan/ Bidang Urusan/ Program/ Kegiatan/ Sub Kegiatan	Indikator Program/ Kegiatan/ Sub Kegiatan	Capaian Kinerja dan Kerangka Pendanaan				Prakiraan Maju Rencana Tahun 2024		Perangkat Daerah Penanggung Jawab				
			Target 2023	Pagu Indikatif	Lokasi	Sumber Dana	Target	Pagu Indikatif					
					Kab. Lamongan, Glagah, Meluwur								
3	25	004		PROGRAM PENGELOLAAN PERIKANAN BUDIDAYA	Jumlah Produksi Perikanan Budidaya	64.172,53 TON	5,903,045,000			64.172,53 TON	100,000,000		
3	25	004	####	Pemberdayaan Pembudi Daya Ikan Kecil	Cakupan Wilayah Potensi Budidaya Yang Dikelola	310 PEMBUDIDAYA	230,500,000			310 PEMBUDIDAYA	0		
3	25	004	####	003	Pelaksanaan Fasilitasi Bantuan Pendanaan, Bantuan Pembiayaan, Kemitraan Usaha	Jumlah Pembudidaya Yang mendapatkan Fasilitasi	180 Pembudidaya	52,000,000	Kab. Lamongan, Brondong, Semua Kelurahan	Dana Transfer Umum-Dana Alokasi Umum	180 Pembudidaya	0	Dinas Perikanan
									Kab. Lamongan, Deket, Semua Kelurahan				
									Kab. Lamongan, Glagah, Semua Kelurahan				
3	25	004	####	004	Pemberian Pendampingan, Kemudahan Akses Ilmu Pengetahuan, Teknologi dan Informasi, serta Penyelenggaraan Pendidikan dan Pelatihan	Jumlah Pembudidaya Yang Mendapatkan Pelatihan	230 Pembudidaya	178,500,000	Kab. Lamongan, Sukorame, Semua Kelurahan	Dana Transfer Umum-Dana Alokasi Umum	230 Pembudidaya	0	Dinas Perikanan
									Kab. Lamongan, Bluluk, Semua Kelurahan				
									Kab. Lamongan, Kedungpring, Semua Kelurahan				
									Kab. Lamongan, Laren, Semua Kelurahan				
									Kab. Lamongan, Sugio, Semua Kelurahan				
									Kab. Lamongan, Lamongan, Semua Kelurahan				
									Kab. Lamongan, Tikung, Semua Kelurahan				
									Kab. Lamongan, Karangbinangun, Semua Kelurahan				
									Kab. Lamongan, Deket, Semua Kelurahan				
									Kab. Lamongan, Glagah, Semua Kelurahan				
								Kab. Lamongan, Sarirejo, Semua Kelurahan					
3	25	004	####	Pengelolaan Pembudidayaan Ikan	Cakupan Wilayah Potensi Budidaya Yang Dikelola	37.04 %	5,672,545,000			37.04 %	100,000,000		
					Jumlah normalisasi saluran air tambah/sawah tambak tersier	1 Unit			Kab. Lamongan, Brondong, Semua Kelurahan	Dana Transfer Umum-Dana Alokasi Umum	1 Unit		
					Jumlah Pembangunan/Rehabilitasi Jalan Produksi Budidaya Tambak/Sawah Tambak	36 Paket			Kab. Lamongan, Laren, Semua Kelurahan		36 Paket		
					Jumlah Prasarana Pembudidayaan Ikan dalam 1 (Satu) Daerah Kabupaten/Kota	2 Unit			Kab. Lamongan, Pucuk, Semua Kelurahan		2 Unit		

Kode	Urusan/ Bidang Urusan/ Program/ Kegiatan/ Sub Kegiatan	Indikator Program/ Kegiatan/ Sub Kegiatan	Capaian Kinerja dan Kerangka Pendanaan				Prakiraan Maju Rencana Tahun 2024		Perangkat Daerah Penanggung Jawab					
			Target 2023	Pagu Indikatif	Lokasi	Sumber Dana	Target	Pagu Indikatif						
3	25	004	####	002	Penyediaan Prasarana Pembudidayaan Ikan dalam 1 (Satu) Daerah Kabupaten/Kota	Survey dan Monitoring Pembangunan/Rehabilitasi Jalan Produksi Budidaya Tambak/Sawah Tambak	60 Kali	4,561,500,000	Kab. Lamongan, Paciran, Semua Kelurahan		60 Kali	0	Dinas Perikanan	
									Kab. Lamongan, Sukodadi, Semua Kelurahan					
									Kab. Lamongan, Karangeneng, Semua Kelurahan					
									Kab. Lamongan, Kalitengah, Semua Kelurahan					
									Kab. Lamongan, Turi, Semua Kelurahan					
									Kab. Lamongan, Lamongan, Semua Kelurahan					
									Kab. Lamongan, Karangbinangun, Semua Kelurahan					
									Kab. Lamongan, Deket, Semua Kelurahan					
									Kab. Lamongan, Glagah, Semua Kelurahan					
3	25	004	####	003	Penjaminan Ketersediaan Sarana Pembudidayaan Ikan dalam 1 (Satu) Daerah Kabupaten/Kota	Jumlah Hibah Paket Budidaya Ikan Bandeng	10 Paket	1,031,045,000	Kab. Lamongan, Bluluk, Semua Kelurahan	Dana Transfer Umum-Dana Alokasi Umum	10 Paket	0	Dinas Perikanan	
						Jumlah Hibah Paket Budidaya Lele Karamba Tancap	90 Paket		Kab. Lamongan, Modo, Semua Kelurahan		Dana Transfer Khusus-Dana Alokasi Khusus Fisik			90 Paket
						Jumlah Hibah Paket Budidaya Lele Kolam Terpal	6 Paket		Kab. Lamongan, Babat, Semua Kelurahan					6 Paket
						Jumlah Hibah Waring Kepada Pembudidaya Ikan	100 Paket		Kab. Lamongan, Kedungpring, Semua Kelurahan					100 Paket
						Jumlah Sarana Pembudidayaan Ikan dalam 1 (Satu) Daerah Kabupaten/Kota	0 Unit		Kab. Lamongan, Brondong, Semua Kelurahan					0 Unit
						Pembuatan dokumen RDKK	16 Kecamatan		Kab. Lamongan, Laren, Semua Kelurahan					16 Kecamatan
						Survey dan Monitoring Hibah Waring	3 Kali		Kab. Lamongan, Sekaran, Semua Kelurahan					3 Kali
						Survey Lokasi untuk RDKK	8 kali		Kab. Lamongan, Maduran, Semua Kelurahan					8 kali
									Kab. Lamongan, Sugio, Semua Kelurahan					
									Kab. Lamongan, Pucuk, Semua Kelurahan					
		Kab. Lamongan, Paciran, Semua Kelurahan												
		Kab. Lamongan, Sukodadi, Semua Kelurahan												

Kode	Urusan/ Bidang Urusan/ Program/ Kegiatan/ Sub Kegiatan	Indikator Program/ Kegiatan/ Sub Kegiatan	Capaian Kinerja dan Kerangka Pendanaan				Prakiraan Maju Rencana Tahun 2024		Perangkat Daerah Penanggung Jawab				
			Target 2023	Pagu Indikatif	Lokasi	Sumber Dana	Target	Pagu Indikatif					
					Kab. Lamongan, Karanggeneng, Semua Kelurahan								
					Kab. Lamongan, Kalitengah, Semua Kelurahan								
					Kab. Lamongan, Turi, Semua Kelurahan								
					Kab. Lamongan, Lamongan, Semua Kelurahan								
					Kab. Lamongan, Karangbinangun, Semua Kelurahan								
					Kab. Lamongan, Deket, Semua Kelurahan								
					Kab. Lamongan, Glagah, Semua Kelurahan								
					Kab. Lamongan, Sarirejo, Semua Kelurahan								
3	25	004	####	004	Pengelolaan Kesehatan Ikan dan Lingkungan Budidaya dalam 1 (Satu) Daerah Kabupaten/Kota	Jumlah Hasil Ikan dan Lingkungan Budidaya dalam 1 (Satu) Daerah Kabupaten/Kota yang Teruji Melalui Pengelolaan Kesehatan Ikan	1 Dokumen	38,000,000	Kab. Lamongan, Semua Kecamatan, Semua Kelurahan	1 Dokumen	50,000,000	Dinas Perikanan	
					Tersedianya sarana laboarorium lingkungan perairan	2 paket				2 paket			
3	25	004	####	005	Pembinaan dan Pemantauan Pembudidayaan Ikan di Darat	Jumlah Pembudidaya yang Memperoleh Pembinaan dan Pemantauan Pembudidayaan Ikan di Darat	105 Orang	42,000,000	Kab. Lamongan, Turi, Semua Kelurahan	Dana Transfer Umum-Dana Alokasi Umum	105 Orang	50,000,000	Dinas Perikanan
					Terlaksananya pembinaan kepada Pembudidaya	3 kali			Kab. Lamongan, Lamongan, Semua Kelurahan		3 kali		
									Kab. Lamongan, Deket, Semua Kelurahan				
3	25	005			PROGRAM PENGAWASAN SUMBER DAYA KELAUTAN DAN PERIKANAN	Cakupan Wilayah Potensi Perikanan Yang Dilakukan Pengawasan	40 %	260,000,000			40 %	0	
3	25	005	####		Pengawasan Sumber Daya Perikanan di Wilayah Sungai, Danau, Waduk, Rawa, dan Genangan Air Lainnya yang Dapat Diusahakan Dalam Kabupaten/Kota	Jumlah Wilayah Yang Dilakukan Pengawasan	6 Kecamatan	260,000,000			6 Kecamatan	0	

Kode	Urusan/ Bidang Urusan/ Program/ Kegiatan/ Sub Kegiatan	Indikator Program/ Kegiatan/ Sub Kegiatan	Capaian Kinerja dan Kerangka Pendanaan				Prakiraan Maju Rencana Tahun 2024		Perangkat Daerah Penanggung Jawab				
			Target 2023	Pagu Indikatif	Lokasi	Sumber Dana	Target	Pagu Indikatif					
3	25	005	####	001	Pengawasan Usaha Perikanan Tangkap di Wilayah Sungai, Danau, Waduk, Rawa, dan Genangan Air Lainnya yang Dapat Diusahakan dalam Kabupaten/Kota	Jumlah Dokumen Hasil Pengawasan Sumber Daya Perikanan Tangkap di Wilayah Sungai, Danau, Waduk, Rawa, dan Genangan Air Lainnya yang Dapat Diusahakan dalam Kabupaten/Kota	1 Dokumen	100,000,000	Kab. Lamongan, Kedungpring, Kedungpring	Dana Transfer Umum-Dana Alokasi Umum	1 Dokumen	0	Dinas Perikanan
						Jumlah Masyarakat yang di Bina	2 Kali		Kab. Lamongan, Turi, Putatkumpul		2 Kali		
						Jumlah Pelaksanaan Pengawasan Usaha Perikanan Tangkap yang di monitoring	6 Kali				6 Kali		
						Penanaman Pohon Pelindung dengan Media Buis Betton untuk Konservasi Bantaran Sungai	176 Paket				176 Paket		
3	25	005	####	002	Pengawasan Usaha Perikanan Bidang Pembudidayaan Ikan di Wilayah Sungai, Danau, Waduk, Rawa, dan Genangan Air Lainnya yang Dapat Diusahakan dalam Kabupaten/Kota	Fasilitasi Pelaku Usaha Garam (Gerobak Sorong)	45 Buah	160,000,000	Kab. Lamongan, Brondong, Semua Kelurahan	Dana Transfer Umum-Dana Alokasi Umum	45 Buah	0	Dinas Perikanan
						Jumlah Dokumen Hasil Pengawasan Usaha Perikanan Bidang Pembudidayaan Ikan di Wilayah Sungai, Danau, Waduk, Rawa, dan Genangan Air Lainnya yang Dapat Diusahakan dalam Kabupaten/Kota	1 Dokumen		Kab. Lamongan, Turi, Semua Kelurahan		1 Dokumen		
						Jumlah Pelaksanaan Pengawasan Usaha Perikanan Budidaya	6 Kegiatan		Kab. Lamongan, Lamongan, Semua Kelurahan		6 Kegiatan		
						Pembinaan Pelaku Usaha Garam	2 Kali		Kab. Lamongan, Glagah, Semua Kelurahan		2 Kali		
						Sosialisasi Pengawasan Usaha Perikanan Budidaya	3 Kali				3 Kali		
3	25	006			PROGRAM PENGOLAHAN DAN PEMASARAN HASIL PERIKANAN	Jumlah Ikan Yang Diolah	91.825,32 Ton			91.825,32 Ton		1,090,000,000	
3	25	006	####		Pembinaan Mutu dan Keamanan Hasil Perikanan bagi Usaha Pengolahan dan Pemasaran Skala Mikro dan Kecil	Jumlah Unit Pengolahan Ikan Skala Mikro dan Kecil Yang Sudah Berstandarisasi	10 UPI			10 UPI		270,000,000	
3	25	006	####	001	Pelaksanaan Bimbingan dan Penerapan Persyaratan atau Standar pada Usaha Pengolahan dan Pemasaran Skala Mikro dan Kecil	Jumlah Pelatihan Pengolahan Hasil Perikanan yang diberikan Kepada Masyarakat	1 Kegiatan	50,000,000	Kab. Lamongan, Brondong, Semua Kelurahan	Dana Transfer Umum-Dana Alokasi Umum	1 Kegiatan	270,000,000	Dinas Perikanan
						Jumlah sosialisasi standarisasi produk olahan hasil perikanan yang diberikan kepada pelaku usaha mikro kecil	1 Kegiatan		Kab. Lamongan, Paciran, Semua Kelurahan		1 Kegiatan		
						Monitoring dan Evaluasi Mutu Produk hasil Perikanan	6 kali		Kab. Lamongan, Lamongan, Semua Kelurahan		6 kali		

Kode	Urusan/ Bidang Urusan/ Program/ Kegiatan/ Sub Kegiatan	Indikator Program/ Kegiatan/ Sub Kegiatan	Capaian Kinerja dan Kerangka Pendanaan				Prakiraan Maju Rencana Tahun 2024		Perangkat Daerah Penanggung Jawab
			Target 2023	Pagu Indikatif	Lokasi	Sumber Dana	Target	Pagu Indikatif	
3 25 006 #####	Penyediaan dan Penyaluran Bahan Baku Industri Pengolahan Ikan dalam 1 (Satu) Daerah Kabupaten/ Kota	Jumlah Ikan Yang Dipasarkan	145.398 Ton	435,000,000			145.398 Ton	820,000,000	
3 25 006 ##### 001	Peningkatan Ketersediaan Ikan untuk Konsumsi dan Usaha Pengolahan dalam 1 (Satu) Daerah Kabupaten/Kota	Jumlah Kegiatan Lomba Masak Serba Ikan	2 kegiatan	178,800,000		Dana Transfer Umum-Dana Alokasi Umum	2 kegiatan	660,000,000	Dinas Perikanan
		Jumlah Kegiatan Memasyarakatkan Makan Ikan	4 Kegiatan				4 Kegiatan		
		Jumlah Peningkatan Ketersediaan Ikan untuk Konsumsi dan Usaha Pengolahan Dalam 1 (Satu) Daerah Kabupaten/Kota	145398.45 Ton				145398.45 Ton		
3 25 006 ##### 002	Pemberian Fasilitas bagi Pelaku Usaha Perikanan Skala Mikro dan Kecil dalam 1 (Satu) Daerah Kabupaten/Kota	Jumlah Pelaku Usaha Perikanan Skala Mikro dan Kecil dalam 1 (Satu) Daerah Kabupaten/Kota yang Terfasilitasi	11 Pelaku Usaha	256,200,000	Semua Kab/Kota, Semua Kecamatan, Semua Kelurahan	Dana Transfer Umum-Dana Alokasi Umum	11 Pelaku Usaha	160,000,000	Dinas Perikanan
		Pameran Produk Hasil Perikanan yang diikuti	2 kegiatan			DAK Fisik-Bidang Kelautan dan Perikanan-Penugasan	2 kegiatan		
TOTAL				22,079,949,600				8,637,000,000	

Kode	Urusan/ Bidang Urusan/ Program/ Kegiatan/ Sub Kegiatan	Indikator Program/ Kegiatan/ Sub Kegiatan	Capaian Kinerja dan Kerangka Pendanaan				Prakiraan Maju Rencana Tahun 2024		Perangkat Daerah Penanggung Jawab			
			Target 2023	Pagu Indikatif	Lokasi	Sumber Dana	Target	Pagu Indikatif				
2			URUSAN PEMERINTAHAN WAJIB YANG TIDAK BERKAITAN DENGAN PELAYANAN DASAR									
2	22		URUSAN PEMERINTAHAN BIDANG KEBUDAYAAN			9,210,695,646		9,912,534,750				
2	22	001	PROGRAM PENUNJANG URUSAN PEMERINTAHAN DAERAH KABUPATEN/KOTA	Jumlah Dokumen Yang	9 dokumen	5,625,695,646		9 dokumen	6,621,534,750			
			Nilai IKM Internal Dinas Pariwisata Dan Kebudayaan	80.81 Poin	80.81 Poin							
2	22	001	Perencanaan, Penganggaran, dan Evaluasi Kinerja Perangkat Daerah	Jumlah Dokumen Yang Terselesaikan	9 Dokumen	45,000,000		9 Dokumen	0			
				Terlaksananya Perencanaan Penganggaran Dan Evaluasi Kinerja Perangkat Daerah	1 Kegiatan			1 Kegiatan				
2	22	001	0001	Penyusunan Dokumen Perencanaan Perangkat Daerah	5 Dokumen	30,000,000	Kab. Lamongan, Lamongan, Tumenggungan	PENDAPATAN ASLI DAERAH (PAD)	5 Dokumen	0	Dinas Pariwisata Dan Kebudayaan	
2	22	001	0007	Evaluasi Kinerja Perangkat Daerah	4 Laporan	15,000,000	Kab. Lamongan, Lamongan, Tumenggungan	PENDAPATAN ASLI DAERAH (PAD)	4 Laporan	0	Dinas Pariwisata Dan Kebudayaan	
2	22	001	0000	Administrasi Keuangan Perangkat Daerah	Jumlah Dokumen Dan Laporan Yang Terselesaikan	4 Dokumen	4,087,369,646		4 Dokumen	4,621,534,750		
				Jumlah Dokumen Dan Laporan Yang Terselesaikan	14 Laporan	14 Laporan						
				Terlaksananya keuangan administrasi daerah	1 kegiatan	1 kegiatan						
2	22	001	0000	0001	Penyediaan Gaji dan Tunjangan ASN	63 Orang/bulan	4,057,369,646	Kab. Lamongan, Lamongan, Tumenggungan	PENDAPATAN ASLI DAERAH (PAD)	63 Orang/bulan	4,571,534,750	Dinas Pariwisata Dan Kebudayaan
2	22	001	0000	0005	Koordinasi dan Penyusunan Laporan Keuangan Akhir Tahun SKPD	3 Laporan	15,000,000	Kab. Lamongan, Lamongan, Tumenggungan	PENDAPATAN ASLI DAERAH (PAD)	3 Laporan	50,000,000	Dinas Pariwisata Dan Kebudayaan
2	22	001	0000	0007	Koordinasi dan Penyusunan Laporan Keuangan Bulanan/ Triwulanan/ Semesteran SKPD	13 Laporan	15,000,000	Kab. Lamongan, Lamongan, Tumenggungan	PENDAPATAN ASLI DAERAH (PAD)	13 Laporan	0	Dinas Pariwisata Dan Kebudayaan
2	22	001	0000		Administrasi Kepegawaian Perangkat Daerah	terlaksananya administrasi kepegawaian perangkat daerah	1 kegiatan	45,250,000		1 kegiatan	250,000,000	
2	22	001	0000	0002	Pengadaan Pakaian Dinas beserta Atribut Kelengkapannya	1 Paket	22,750,000	Kab. Lamongan, Lamongan, Tumenggungan	PENDAPATAN ASLI DAERAH (PAD)	1 Paket	100,000,000	Dinas Pariwisata Dan Kebudayaan
2	22	001	0000	0009	Pendidikan dan Pelatihan Pegawai Berdasarkan Tugas dan Fungsi	Jumlah Pegawai Berdasarkan Tugas dan Fungsi yang Mengikuti Pendidikan dan Pelatihan	65 Orang	Kab. Lamongan, Lamongan, Tumenggungan	PENDAPATAN ASLI DAERAH (PAD)	65 Orang	150,000,000	Dinas Pariwisata Dan Kebudayaan

Kode					Urusan/ Bidang Urusan/ Program/ Kegiatan/ Sub Kegiatan	Indikator Program/ Kegiatan/ Sub Kegiatan	Capaian Kinerja dan Kerangka Pendanaan				Prakiraan Maju Rencana Tahun 2024		Perangkat Daerah Penanggung Jawab
							Target 2023	Pagu Indikatif	Lokasi	Sumber Dana	Target	Pagu Indikatif	
2	22	001	####		Administrasi Umum Perangkat Daerah	terlaksananya administrasi umum perangkat daerah	1 kegiatan	123,750,000			1 kegiatan	255,000,000	
2	22	001	####	001	Penyediaan Komponen Instalasi Listrik/Penerangan Bangunan Kantor	Jumlah Paket Komponen Instalasi Listrik/Penerangan Bangunan Kantor yang Disediakan	3 Paket	5,000,000	Kab. Lamongan, Lamongan, Tumenggungan	PENDAPATAN ASLI DAERAH (PAD)	3 Paket	15,000,000	Dinas Pariwisata Dan Kebudayaan
2	22	001	####	003	Penyediaan Peralatan Rumah Tangga	Jumlah Paket Peralatan Rumah Tangga yang Disediakan	1 Paket	9,750,000	Kab. Lamongan, Lamongan, Tumenggungan	PENDAPATAN ASLI DAERAH (PAD)	1 Paket	50,000,000	Dinas Pariwisata Dan Kebudayaan
2	22	001	####	004	Penyediaan Bahan Logistik Kantor	Jumlah Paket Bahan Logistik Kantor yang Disediakan	1 Paket	38,000,000	Kab. Lamongan, Lamongan, Tumenggungan	PENDAPATAN ASLI DAERAH (PAD)	1 Paket	50,000,000	Dinas Pariwisata Dan Kebudayaan
2	22	001	####	005	Penyediaan Barang Cetak dan Penggandaan	Jumlah Paket Barang Cetak dan Penggandaan yang Disediakan	2 Paket	38,000,000	Kab. Lamongan, Lamongan, Tumenggungan	PENDAPATAN ASLI DAERAH (PAD)	2 Paket	60,000,000	Dinas Pariwisata Dan Kebudayaan
2	22	001	####	006	Penyediaan Bahan Bacaan dan Peraturan Perundang-undangan	Jumlah Dokumen Bahan Bacaan dan Peraturan Perundang-undangan yang Disediakan	4 Dokumen	8,000,000	Kab. Lamongan, Lamongan, Tumenggungan	PENDAPATAN ASLI DAERAH (PAD)	4 Dokumen	20,000,000	Dinas Pariwisata Dan Kebudayaan
2	22	001	####	009	Penyelenggaraan Rapat Koordinasi dan Konsultasi SKPD	Jumlah Laporan Penyelenggaraan Rapat Koordinasi dan Konsultasi SKPD	2 Laporan	25,000,000	Kab. Lamongan, Lamongan, Tumenggungan	PENDAPATAN ASLI DAERAH (PAD)	2 Laporan	60,000,000	Dinas Pariwisata Dan Kebudayaan
2	22	001	####		Pengadaan Barang Milik Daerah Penunjang Urusan Pemerintah Daerah	terlaksananya pengadaan barang milik daerah penunjang urusan pemerintah daerah	1 kegiatan	103,600,000			1 kegiatan	200,000,000	
2	22	001	####	005	Pengadaan Mebel	Jumlah Paket Mebel yang Disediakan	2 Unit	15,000,000	Kab. Lamongan, Lamongan, Tumenggungan	PENDAPATAN ASLI DAERAH (PAD)	2 Unit	100,000,000	Dinas Pariwisata Dan Kebudayaan
2	22	001	####	006	Pengadaan Peralatan dan Mesin Lainnya	Jumlah Unit Peralatan dan Mesin Lainnya yang Disediakan	6 Unit	88,600,000	Kab. Lamongan, Lamongan, Tumenggungan	PENDAPATAN ASLI DAERAH (PAD)	6 Unit	100,000,000	Dinas Pariwisata Dan Kebudayaan
2	22	001	####		Penyediaan Jasa Penunjang Urusan Pemerintahan Daerah	terlaksananya penyediaan jasa penunjang urusan pemerintah daerah	1 kegiatan	1,064,226,000			1 kegiatan	1,050,000,000	
2	22	001	####	002	Penyediaan Jasa Komunikasi, Sumber Daya Air dan Listrik	Jumlah Laporan Penyediaan Jasa Komunikasi, Sumber Daya Air dan Listrik yang Disediakan	3 Laporan	375,400,000	Kab. Lamongan, Lamongan, Tumenggungan	PENDAPATAN ASLI DAERAH (PAD)	3 Laporan	300,000,000	Dinas Pariwisata Dan Kebudayaan
2	22	001	####	003	Penyediaan Jasa Peralatan dan Perlengkapan Kantor	Jumlah Laporan Penyediaan Jasa Peralatan dan Perlengkapan Kantor yang Disediakan	3 Laporan	15,000,000	Kab. Lamongan, Lamongan, Tumenggungan	PENDAPATAN ASLI DAERAH (PAD)	3 Laporan	0	Dinas Pariwisata Dan Kebudayaan
2	22	001	####	004	Penyediaan Jasa Pelayanan Umum Kantor	Jumlah Laporan Penyediaan Jasa Pelayanan Umum Kantor yang Disediakan	5 Laporan	673,826,000	Kab. Lamongan, Lamongan, Tumenggungan	PENDAPATAN ASLI DAERAH (PAD)	5 Laporan	750,000,000	Dinas Pariwisata Dan Kebudayaan

Kode				Urusan/ Bidang Urusan/ Program/ Kegiatan/ Sub Kegiatan	Indikator Program/ Kegiatan/ Sub Kegiatan	Capaian Kinerja dan Kerangka Pendanaan				Prakiraan Maju Rencana Tahun 2024		Perangkat Daerah Penanggung Jawab	
						Target 2023	Pagu Indikatif	Lokasi	Sumber Dana	Target	Pagu Indikatif		
2	22	001	####	Pemeliharaan Barang Milik Daerah Penunjang Urusan Pemerintahan Daerah	terlaksananya pemeliharaan barang milik daerah penunjang urusan pemerintah daerah	1 kegiatan	156,500,000			1 kegiatan	245,000,000		
2	22	001	####	001	Penyediaan Jasa Pemeliharaan, Biaya Pemeliharaan, dan Pajak Kendaraan Perorangan Dinas atau Kendaraan Dinas Jabatan	Jumlah Kendaraan Perorangan Dinas atau Kendaraan Dinas Jabatan yang Dipelihara dan Dibayarkan Pajaknya	11 Unit	5,000,000	Kab. Lamongan, Lamongan, Tumenggungan	PENDAPATAN ASLI DAERAH (PAD)	11 Unit	15,000,000	Dinas Pariwisata Dan Kebudayaan
2	22	001	####	002	Penyediaan Jasa Pemeliharaan, Biaya Pemeliharaan, Pajak dan Perizinan Kendaraan Dinas Operasional atau Lapangan	Jumlah Kendaraan Dinas Operasional atau Lapangan yang Dipelihara dan Dibayarkan Pajak dan Perizinannya	11 Unit	61,500,000	Kab. Lamongan, Lamongan, Tumenggungan	PENDAPATAN ASLI DAERAH (PAD)	11 Unit	80,000,000	Dinas Pariwisata Dan Kebudayaan
2	22	001	####	009	Pemeliharaan/Rehabilitasi Gedung Kantor dan Bangunan Lainnya	Jumlah Gedung Kantor dan Bangunan Lainnya yang Dipelihara/Direhabilitasi	3 Paket	90,000,000	Kab. Lamongan, Lamongan, Tumenggungan	PENDAPATAN ASLI DAERAH (PAD)	3 Paket	150,000,000	Dinas Pariwisata Dan Kebudayaan
2	22	002			PROGRAM PENGEMBANGAN KEBUDAYAAN	Persentase budaya lokal yang dikembangkan	70.83 Persen	2,546,000,000			70.83 Persen	1,441,000,000	
2	22	002	####		Pengelolaan Kebudayaan yang Masyarakat Pelakunya dalam Daerah Kabupaten/Kota	Jumlah budaya lokal yang dikembangkan	5 budaya lokal	501,000,000			5 budaya lokal	501,000,000	
2	22	002	####	001	Pelindungan, Pengembangan, Pemanfaatan Objek Pemajuan Kebudayaan	Jumlah budaya lokal yang dikembangkan	5 Budaya lokal	501,000,000	Kab. Lamongan, Semua Kecamatan, Semua Kelurahan	PENDAPATAN ASLI DAERAH (PAD)	5 Budaya lokal	501,000,000	Dinas Pariwisata Dan Kebudayaan
					Terlaksananya pelestarian budaya lokal yang masyarakat pelakunya dalam daerah kabupaten/kota	5 Kegiatan					5 Kegiatan		
2	22	002	####		Pelestarian Kesenian Tradisional yang Masyarakat Pelakunya dalam Daerah Kabupaten/Kota	Jumlah kesenian lokal yang dikembangkan	7 kesenian lokal	2,045,000,000			7 kesenian lokal	940,000,000	
2	22	002	####	001	Pelindungan, Pengembangan, Pemanfaatan Objek Pemajuan Tradisi Budaya	Jumlah Budaya Lokal yang Dikembangkan	5 Budaya Lokal	2,005,000,000	Kab. Lamongan, Semua Kecamatan, Semua Kelurahan	PENDAPATAN ASLI DAERAH (PAD)	5 Budaya Lokal	900,000,000	Dinas Pariwisata Dan Kebudayaan
					Jumlah Budaya Lokal yang Dikembangkan	5 udaya Lokal					5 udaya Lokal		
2	22	002	####	002	Pembinaan Sumber Daya Manusia, Lembaga, dan Pranata Tradisional	Pentas periodik seni teater dan tradisi	2 Kali	40,000,000	Kab. Lamongan, Semua Kecamatan, Semua Kelurahan	PENDAPATAN ASLI DAERAH (PAD)	2 Kali	40,000,000	Dinas Pariwisata Dan Kebudayaan
2	22	003			PROGRAM PENGEMBANGAN KESENIAN TRADISIONAL	Persentase kelompok seni tradisional yang dikembangkan	60.75 Persen	100,000,000			60.75 Persen	600,000,000	
2	22	003	####		Pembinaan Kesenian yang Masyarakat Pelakunya dalam Daerah Kabupaten/Kota	Jumlah kesenian tradisional yang dibina	2 kesenian tradisional	100,000,000			2 kesenian tradisional	600,000,000	
2	22	003	####	001	Peningkatan Pendidikan dan Pelatihan Sumber Daya Manusia Kesenian Tradisional	Jumlah Kesenian Tradisional Yang dibina	1 Kesenian Tradisional	100,000,000	Kab. Lamongan, Semua Kecamatan, Semua Kelurahan	PENDAPATAN ASLI DAERAH (PAD)	1 Kesenian Tradisional	600,000,000	Dinas Pariwisata Dan Kebudayaan

Kode	Urusan/ Bidang Urusan/ Program/ Kegiatan/ Sub Kegiatan	Indikator Program/ Kegiatan/ Sub Kegiatan	Capaian Kinerja dan Kerangka Pendanaan				Prakiraan Maju Rencana Tahun 2024		Perangkat Daerah Penanggung Jawab	
			Target 2023	Pagu Indikatif	Lokasi	Sumber Dana	Target	Pagu Indikatif		
2 22 005	PROGRAM PELESTARIAN DAN PENGELOLAAN CAGAR BUDAYA	Persentase cagar budaya yang dilestarikan	71.57 persen	89,000,000				71.57 persen	500,000,000	
2 22 005 ####	Pengelolaan Cagar Budaya Peringkat Kabupaten/Kota	Jumlah cagar budaya yang dikelola	4 cagar budaya	89,000,000				4 cagar budaya	500,000,000	
2 22 005 #### 001	Pelindungan Cagar Budaya	Jumlah Objek Cagar Budaya yang Dilindungi	4 Objek	89,000,000	Kab. Lamongan, Semua Kecamatan, Semua Kelurahan	PENDAPATAN ASLI DAERAH (PAD)		4 Objek	500,000,000	Dinas Pariwisata Dan Kebudayaan
2 22 006	PROGRAM PENGELOLAAN PERMUSEUMAN	Persentase museum yang dikelola	100 Persen	850,000,000				100 Persen	750,000,000	
2 22 006 ####	Pengelolaan Museum Kabupaten/Kota	Jumlah museum yang dikelola	2 museum	850,000,000				2 museum	750,000,000	
2 22 006 #### 001	Pelindungan, Pengembangan, dan Pemanfaatan Koleksi Secara Terpadu	jumlah museum yang dikelola	1 museum	700,000,000	Kab. Lamongan, Semua Kecamatan, Semua Kelurahan	Dana Transfer Khusus-Dana Alokasi Khusus Non Fisik		1 museum	750,000,000	Dinas Pariwisata Dan Kebudayaan
2 22 006 #### 004	Penyediaan dan Pemeliharaan Sarana dan Prasarana Museum	Jumlah museum yang dipelihara	1 museum	150,000,000	Kab. Lamongan, Semua Kecamatan, Semua Kelurahan	PENDAPATAN ASLI DAERAH (PAD)		1 museum	0	Dinas Pariwisata Dan Kebudayaan
3	URUSAN PEMERINTAHAN PILIHAN									
3 26	URUSAN PEMERINTAHAN BIDANG PARIWISATA									
3 26 002	PROGRAM PENINGKATAN DAYA TARIK DESTINASI PARIWISATA	Persentase Peningkatan Daya Tarik Destinasi Pariwisata	14.29 Persen	2,100,100,000				14.29 Persen	3,050,000,000	
3 26 002 ####	Pengelolaan Daya Tarik Wisata Kabupaten/Kota	Jumlah Daya Tarik Wisata Wisata yang Dikelola	16 Daya Tarik	321,500,000				16 Daya Tarik	400,000,000	
3 26 002 #### 003	Pengembangan Daya Tarik Wisata Kabupaten/Kota	Jumlah Kegiatan Pengembangan Desa Wisata	1 Kegiatan	321,500,000	Kab. Lamongan, Semua Kecamatan, Semua Kelurahan	PENDAPATAN ASLI DAERAH (PAD)		1 Kegiatan	400,000,000	Dinas Pariwisata Dan Kebudayaan
	Jumlah Kegiatan Peringatan Hari Pariwisata	1 Kegiatan					1 Kegiatan			
	Jumlah Makanan Satwa	1 Tahun					1 Tahun			
	Jumlah Perhitungan Belanja Wisatawan	1 Dokumen					1 Dokumen			
3 26 002 ####	Pengelolaan Destinasi Pariwisata Kabupaten/Kota	Jumlah Destinasi Pariwisata yang Dikelola	3 Destinasi	1,728,600,000				3 Destinasi	2,445,000,000	
3 26 002 #### 004	Pengadaan/Pemeliharaan/Rehabilitasi Sarana dan Prasarana dalam Pengelolaan Destinasi Pariwisata Kabupaten/Kota	Jumlah Pemeliharaan/Pembangunan Sarana dan Prasarana Wisata	4 Paket	1,678,600,000	Kab. Lamongan, Semua Kecamatan, Semua Kelurahan	PENDAPATAN ASLI DAERAH (PAD)		4 Paket	2,000,000,000	Dinas Pariwisata Dan Kebudayaan
		Master Plan Obyek Wisata	1 Paket					1 Paket		
3 26 002 #### 006	Pemberdayaan Masyarakat dalam Pengelolaan Destinasi Pariwisata Kabupaten/Kota	Jumlah Festival yang diikuti	1 Festival	50,000,000	Kab. Lamongan, Semua Kecamatan, Semua Kelurahan	PENDAPATAN ASLI DAERAH (PAD)		1 Festival	445,000,000	Dinas Pariwisata Dan Kebudayaan
		Jumlah Lomba Yang Dilaksanakan	1 Lomba					1 Lomba		
3 26 002 ####	Penetapan Tanda Daftar Usaha Pariwisata Daerah Kabupaten/Kota	Jumlah Monitoring dan Evaluasi Usaha Pariwisata	10 Kali	50,000,000				10 Kali	205,000,000	
		Jumlah Pembinaan Usaha Pariwisata	1 Kegiatan					1 Kegiatan		
		Jumlah Tanda Daftar Usaha Pariwisata Per Sub Jenis Usaha yang Ditetapkan	155 Usaha					155 Usaha		
3 26 002 #### 004	Pembinaan dan Pengawasan Usaha	Jumlah Monitoring dan Evaluasi Usaha Pariwisata	10 Kali	50,000,000	Kab. Lamongan, Semua Kecamatan, Semua Kelurahan	PENDAPATAN ASLI DAERAH (PAD)		10 Kali	205,000,000	Dinas Pariwisata Dan

Kode	Urusan/ Bidang Urusan/ Program/ Kegiatan/ Sub Kegiatan	Indikator Program/ Kegiatan/ Sub Kegiatan	Capaian Kinerja dan Kerangka Pendanaan				Prakiraan Maju Rencana Tahun 2024		Perangkat Daerah Penanggung Jawab
			Target 2023	Pagu Indikatif	Lokasi	Sumber Dana	Target	Pagu Indikatif	
	Pariwisata	Jumlah Pembinaan Usaha Pariwisata	1 Kegiatan				1 Kegiatan		Kebudayaan
3 26 003	PROGRAM PEMASARAN PARIWISATA	Persentase peningkatan daya tarik destinasi pariwisata yang di promosikan	15.38 %	100,000,000			15.38 %	900,000,000	
3 26 003 ####	Pemasaran Pariwisata Dalam dan Luar Negeri Daya Tarik, Destinasi dan Kawasan Strategis Pariwisata Kabupaten/Kota	Jumlah Promosi Event Daerah Yang Terlaksana	4 Event	100,000,000			4 Event	900,000,000	
3 26 003 #### 001	Penguatan Promosi Melalui Media Cetak, Elektronik, dan Media Lainnya Baik Dalam dan Luar Negeri	Jumlah Promosi Melalui Media Cetak, Elektronik, dan Media Lainnya Baik Dalam dan Luar Negeri	3 promosi	100,000,000	Kab. Lamongan, Lamongan, Tumenggungan	PENDAPATAN ASLI DAERAH (PAD)	3 promosi	600,000,000	Dinas Pariwisata Dan Kebudayaan
3 26 005	PROGRAM PENGEMBANGAN SUMBER DAYA PARIWISATA DAN EKONOMI KREATIF	jumlah SDM Ekraf yang dibina	474 sdm	230,000,000			474 sdm	1,150,000,000	
		Jumlah SDM Pariwisata dan Ekraf yang dibina	474 sdm				474 sdm		
3 26 005 ####	Pelaksanaan Peningkatan Kapasitas Sumber Daya Manusia Pariwisata dan Ekonomi Kreatif Tingkat Dasar	terlaksananya pelaksanaan peningkatan kapasitas sumber daya manusia pariwisata dan ekonomi kreatif tingkat dasar	1 kegiatan	230,000,000			1 kegiatan	1,150,000,000	
3 26 005 #### 001	Pengembangan Kompetensi SDM Pariwisata dan Ekonomi Kreatif Tingkat Dasar			105,000,000		PENDAPATAN ASLI DAERAH (PAD)		500,000,000	Dinas Pariwisata Dan Kebudayaan
3 26 005 #### 002	Peningkatan Peran Serta Masyarakat dalam Pengembangan Kemitraan Pariwisata	Jumlah Orang yang Mengikuti Peningkatan Peran Serta Masyarakat dalam Pengembangan Kemitraan Pariwisata	50 Orang	75,000,000	Kab. Lamongan, Lamongan, Tumenggungan		50 Orang	100,000,000	Dinas Pariwisata Dan Kebudayaan
3 26 005 #### 006	Fasilitasi Pengembangan Kompetensi Sumber Daya Manusia Ekonomi Kreatif	Jumlah SDM Ekonomi Kreatif yang Mengikuti Fasilitasi Pengembangan Kompetensi Sumber Daya Manusia Ekonomi Kreatif	30 Orang	50,000,000	Kab. Lamongan, Lamongan, Tumenggungan	PENDAPATAN ASLI DAERAH (PAD)	30 Orang	300,000,000	Dinas Pariwisata Dan Kebudayaan
TOTAL				11,640,795,646				15,012,534,750	

Kode	Urusan/ Bidang Urusan/ Program/ Kegiatan/ Sub Kegiatan	Indikator Program/ Kegiatan/ Sub Kegiatan	Capaian Kinerja dan Kerangka Pendanaan				Prakiraan Maju Rencana Tahun 2024		Perangkat Daerah Penanggung Jawab				
			Target 2023	Pagu Indikatif	Lokasi	Sumber Dana	Target	Pagu Indikatif					
3			URUSAN PEMERINTAHAN PILIHAN										
3	27		URUSAN PEMERINTAHAN BIDANG PERTANIAN										
3	27	001		19,802,945,894				7,145,000,000					
3	27	001	PROGRAM PENUNJANG URUSAN PEMERINTAHAN DAERAH KABUPATEN/KOTA	Persentase terselenggaranya program penunjang urusan pemerintahan daerah	100 persen	8,737,745,894		100 persen	7,145,000,000				
3	27	001	####	Perencanaan, Penganggaran, dan Evaluasi Kinerja Perangkat Daerah	Prosentase dokumen perencanaan yang tersedia	100 persen	95,017,500		100 persen	105,000,000			
3	27	001	####	001	Penyusunan Dokumen Perencanaan Perangkat Daerah	Jumlah Dokumen Perencanaan Perangkat Daerah	0 Dokumen	70,017,500	Kab. Lamongan, Semua Kecamatan, Semua Kelurahan	Dana Transfer Umum-Dana Alokasi Umum	0 Dokumen	75,000,000	Dinas Peternakan Dan Kesehatan Hewan
				Jumlah Dokumen Perencanaan yang tersedia	2 Dokumen	2 Dokumen							
				Jumlah forum OPD dilaksanakan	1 Kali	1 Kali							
				Jumlah pelatihan pengelolaan data peternakan	1 Kali	1 Kali							
3	27	001	####	007	Evaluasi Kinerja Perangkat Daerah	Jumlah buku saku peternakan tersedia	80 buah	25,000,000	Kab. Lamongan, Semua Kecamatan, Semua Kelurahan	Dana Transfer Umum-Dana Alokasi Umum	80 buah	30,000,000	Dinas Peternakan Dan Kesehatan Hewan
				Jumlah dokumen evaluasi tersedia	5 Dokumen	5 Dokumen							
				Jumlah Laporan Evaluasi Kinerja Perangkat Daerah	0 Laporan	0 Laporan							
3	27	001	####		Administrasi Keuangan Perangkat Daerah	Prosentase administrasi keuangan PD terlaksana	100 persen	7,016,882,394			100 persen	7,040,000,000	
3	27	001	####	001	Penyediaan Gaji dan Tunjangan ASN	Jumlah laporan gaji dan tunjangan ASN terbayarkan	12 Dokumen	6,996,882,394	Kab. Lamongan, Semua Kecamatan, Semua Kelurahan	Dana Transfer Umum-Dana Alokasi Umum	12 Dokumen	7,000,000,000	Dinas Peternakan Dan Kesehatan Hewan
				Jumlah Orang yang Menerima Gaji dan Tunjangan ASN	0 Orang/bulan	0 Orang/bulan							
3	27	001	####	005	Koordinasi dan Penyusunan Laporan Keuangan Akhir Tahun SKPD	Jumlah dokumen penyusunan laporan keuangan akhir tahun yang tersedia	6 buah	10,000,000	Kab. Lamongan, Semua Kecamatan, Semua Kelurahan	Dana Transfer Umum-Dana Alokasi Umum	6 buah	20,000,000	Dinas Peternakan Dan Kesehatan Hewan
3	27	001	####	007	Koordinasi dan Penyusunan Laporan Keuangan Bulanan/ Triwulanan/ Semesteran SKPD	Jumlah dokumen penyusunan laporan keuangan bulanan/semesteran/triwulan SKPD	6 buah	10,000,000	Kab. Lamongan, Semua Kecamatan, Semua Kelurahan	Dana Transfer Umum-Dana Alokasi Umum	6 buah	20,000,000	Dinas Peternakan Dan Kesehatan Hewan
3	27	001	####		Administrasi Kepegawaian Perangkat Daerah	Persentase administrasi kepegawaian PD tersedia	100 persen	54,024,000			100 persen	0	
3	27	001	####	002	Pengadaan Pakaian Dinas beserta Atribut Kelengkapannya	Jumlah pakaian dinas beserta atribut yang tersedia	90 buah	39,024,000	Kab. Lamongan, Semua Kecamatan, Semua Kelurahan	Dana Transfer Umum-Dana Alokasi Umum	90 buah	0	Dinas Peternakan Dan Kesehatan Hewan

Kode	Urusan/ Bidang Urusan/ Program/ Kegiatan/ Sub Kegiatan	Indikator Program/ Kegiatan/ Sub Kegiatan	Capaian Kinerja dan Kerangka Pendanaan				Prakiraan Maju Rencana Tahun 2024		Perangkat Daerah Penanggung Jawab
			Target 2023	Pagu Indikatif	Lokasi	Sumber Dana	Target	Pagu Indikatif	
3 27 001 ##### 009	Pendidikan dan Pelatihan Pegawai Berdasarkan Tugas dan Fungsi	Jumlah peserta pendidikan dan pelatihan pegawai	21 Orang	15,000,000	Kab. Lamongan, Semua Kecamatan, Semua Kelurahan	Dana Transfer Umum-Dana Alokasi Umum	21 Orang	0	Dinas Peternakan Dan Kesehatan Hewan
3 27 001 #####	Administrasi Umum Perangkat Daerah	Prosentase administrasi umum kantor tersedia	100 persen	267,442,500			100 persen	0	
3 27 001 ##### 001	Penyediaan Komponen Instalasi Listrik/Penerangan Bangunan Kantor	Jumlah komponen listrik yang tersedia	14 Unit	20,000,000	Kab. Lamongan, Semua Kecamatan, Semua Kelurahan	Dana Transfer Umum-Dana Alokasi Umum	14 Unit	0	Dinas Peternakan Dan Kesehatan Hewan
3 27 001 ##### 002	Penyediaan Peralatan dan Perlengkapan Kantor	Jumlah Paket Peralatan dan Perlengkapan Kantor yang tersedia	0 Paket	14,959,900	Kab. Lamongan, Semua Kecamatan, Semua Kelurahan	Dana Transfer Umum-Dana Alokasi Umum	0 Paket	0	Dinas Peternakan Dan Kesehatan Hewan
		Jumlah peralatan dan perlengkapan kantor yang tersedia	2 Unit				2 Unit		
3 27 001 ##### 003	Penyediaan Peralatan Rumah Tangga	Jumlah Paket Peralatan Rumah Tangga yang Disediakan	0 Paket	25,000,000	Kab. Lamongan, Semua Kecamatan, Semua Kelurahan	Dana Transfer Umum-Dana Alokasi Umum	0 Paket	0	Dinas Peternakan Dan Kesehatan Hewan
		Jumlah Peralatan Rumah Tangga yang tersedia	20 Unit				20 Unit		
3 27 001 ##### 004	Penyediaan Bahan Logistik Kantor	Jumlah pemenuhan alat tulis kantor dan jasa surat menyurat (Dinas dan UPT/Korwil) yang tersedia	28 Unit	80,000,000	Kab. Lamongan, Semua Kecamatan, Semua Kelurahan	Dana Transfer Umum-Dana Alokasi Umum	28 Unit	0	Dinas Peternakan Dan Kesehatan Hewan
3 27 001 ##### 005	Penyediaan Barang Cetak dan Penggandaan	Jumlah bahan cetakan dan penggandaan Dinas/UPT/Korwil yang tersedia	9 buah	47,482,600	Kab. Lamongan, Semua Kecamatan, Semua Kelurahan	Dana Transfer Umum-Dana Alokasi Umum	9 buah	0	Dinas Peternakan Dan Kesehatan Hewan
3 27 001 ##### 006	Penyediaan Bahan Bacaan dan Peraturan Perundang-undangan	Jumlah bahan bacaan dan peraturan yang tersedia	6 jenis	20,000,000	Kab. Lamongan, Semua Kecamatan, Semua Kelurahan	Dana Transfer Umum-Dana Alokasi Umum	6 jenis	0	Dinas Peternakan Dan Kesehatan Hewan
3 27 001 ##### 009	Penyelenggaraan Rapat Koordinasi dan Konsultasi SKPD	Jumlah pemenuhan makanan dan minuman	440 box	60,000,000	Kab. Lamongan, Semua Kecamatan, Semua Kelurahan	Dana Transfer Umum-Dana Alokasi Umum	440 box	0	Dinas Peternakan Dan Kesehatan Hewan
		Jumlah perjalanan dinas dalam daerah, luar daerah, dan luar negeri	157 Kali				157 Kali		
3 27 001 #####	Pengadaan Barang Milik Daerah Penunjang Urusan Pemerintah Daerah	Prosentase barang milik daerah tersedia	100 persen	192,421,500			100 persen	0	
3 27 001 ##### 002	Pengadaan Kendaraan Dinas Operasional atau Lapangan	Jumlah kendaraan dinas yang tersedia	3 Unit	32,232,500	Kab. Lamongan, Semua Kecamatan, Semua Kelurahan	Dana Transfer Umum-Dana Alokasi Umum	3 Unit	0	Dinas Peternakan Dan Kesehatan Hewan

Kode	Urusan/ Bidang Urusan/ Program/ Kegiatan/ Sub Kegiatan	Indikator Program/ Kegiatan/ Sub Kegiatan	Capaian Kinerja dan Kerangka Pendanaan				Prakiraan Maju Rencana Tahun 2024		Perangkat Daerah Penanggung Jawab				
			Target 2023	Pagu Indikatif	Lokasi	Sumber Dana	Target	Pagu Indikatif					
3	27	001	####	005	Pengadaan Mebel	Jumlah almari kantor yang diadakan	2 buah	65,094,400	Kab. Lamongan, Semua Kecamatan, Semua Kelurahan	Dana Transfer Umum-Dana Alokasi Umum	2 buah	0	Dinas Peternakan Dan Kesehatan Hewan
					Jumlah meja kerja yang diadakan	10 buah	10 buah						
					Jumlah meja rapat yang diadakan	5 buah	5 buah						
3	27	001	####	006	Pengadaan Peralatan dan Mesin Lainnya	Jumlah AC yang diadakan	2 Unit	95,094,600	Kab. Lamongan, Semua Kecamatan, Semua Kelurahan	Dana Transfer Umum-Dana Alokasi Umum	2 Unit	0	Dinas Peternakan Dan Kesehatan Hewan
					Jumlah Note book/laptop yang diadakan	4 Unit	4 Unit						
					Jumlah printer yang diadakan	2 buah	2 buah						
3	27	001	####		Penyediaan Jasa Penunjang Urusan Pemerintahan Daerah	Prosentase jasa penunjang urusan pemerintah tersedia	100 persen	875,133,000			100 persen	0	
3	27	001	####	002	Penyediaan Jasa Komunikasi, Sumber Daya Air dan Listrik	Jumlah pemenuhan jasa telepon, air dan listrik	12 Bulan	256,938,000	Kab. Lamongan, Semua Kecamatan, Semua Kelurahan	Dana Transfer Umum-Dana Alokasi Umum	12 Bulan	0	Dinas Peternakan Dan Kesehatan Hewan
3	27	001	####	004	Penyediaan Jasa Pelayanan Umum Kantor	Jumlah tenaga administrasi perkantoran	10 orang	618,195,000	Kab. Lamongan, Semua Kecamatan, Semua Kelurahan	Dana Transfer Umum-Dana Alokasi Umum	10 orang	0	Dinas Peternakan Dan Kesehatan Hewan
						Jumlah tenaga ahli	3 orang				3 orang		
						Jumlah tenaga kebersihan	15 orang				15 orang		
3	27	001	####		Pemeliharaan Barang Milik Daerah Penunjang Urusan Pemerintahan Daerah	Prosentase barang milik daerah terpelihara	100 persen	236,825,000			100 persen	0	
3	27	001	####	001	Penyediaan Jasa Pemeliharaan, Biaya Pemeliharaan, dan Pajak Kendaraan Perorangan Dinas atau Kendaraan Dinas Jabatan	Jumlah mobil jabatan yang terpelihara	1 Unit	50,000,000	Kab. Lamongan, Semua Kecamatan, Semua Kelurahan	Dana Transfer Umum-Dana Alokasi Umum	1 Unit	0	Dinas Peternakan Dan Kesehatan Hewan
3	27	001	####	002	Penyediaan Jasa Pemeliharaan, Biaya Pemeliharaan, Pajak dan Perizinan Kendaraan Dinas Operasional atau Lapangan	Jumlah mobil operasional yang terpelihara	7 Unit	50,000,000	Kab. Lamongan, Semua Kecamatan, Semua Kelurahan	Dana Transfer Umum-Dana Alokasi Umum	7 Unit	0	Dinas Peternakan Dan Kesehatan Hewan
3	27	001	####	006	Pemeliharaan Peralatan dan Mesin Lainnya	Jumlah pemeliharaan AC	24 Kali	20,000,000	Kab. Lamongan, Semua Kecamatan, Semua Kelurahan	Dana Transfer Umum-Dana Alokasi Umum	24 Kali	0	Dinas Peternakan Dan Kesehatan Hewan
						Jumlah Pemeliharaan PC/Notebook	10 Kali				10 Kali		
						Jumlah Pemeliharaan Printer	9 Kali				9 Kali		
					Jumlah pemeliharaan gedung kantor / Dinas	1 Unit			Kab. Lamongan, Semua Kecamatan, Semua Kelurahan	Dana Transfer Umum-Dana Alokasi Umum	1 Unit		

Kode	Urusan/ Bidang Urusan/ Program/ Kegiatan/ Sub Kegiatan	Indikator Program/ Kegiatan/ Sub Kegiatan	Capaian Kinerja dan Kerangka Pendanaan				Prakiraan Maju Rencana Tahun 2024		Perangkat Daerah Penanggung Jawab
			Target 2023	Pagu Indikatif	Lokasi	Sumber Dana	Target	Pagu Indikatif	
3 27 001 ##### 009	Pemeliharaan/Rehabilitasi Gedung Kantor dan Bangunan Lainnya	Jumlah pemeliharaan gedung kantor / POS IB	1 Unit	116,825,000			1 Unit	0	Dinas Peternakan Dan Kesehatan Hewan
		Jumlah pemeliharaan gedung kantor / Puskesmas	2 Unit				2 Unit		
		Jumlah pemeliharaan gedung kantor / UPT	1 Unit				1 Unit		
3 27 002	PROGRAM PENYEDIAAN DAN PENGEMBANGAN SARANA PERTANIAN	Prosentase sarana peternakan dalam kondisi baik	15 persen	1,235,200,000			15 persen	0	
3 27 002 #####	Pengawasan Penggunaan Sarana Pertanian	Persentase ketersediaan sarana peternakan	8.45 persen	90,000,000			8.45 persen	0	
3 27 002 ##### 002	Pendampingan Penggunaan Sarana Pendukung Pertanian	Jumlah Pendampingan Penggunaan Sarana Pendukung Pertanian	0 Laporan	90,000,000	Kab. Lamongan, Semua Kecamatan, Semua Kelurahan	Dana Transfer Umum-Dana Alokasi Umum	0 Laporan	0	Dinas Peternakan Dan Kesehatan Hewan
		Jumlah Sarana Pendukung Peternakan yang tersedia	1 Paket				1 Paket		
3 27 002 #####	Pengelolaan Sumber Daya Genetik (SDG) Hewan, Tumbuhan, dan Mikro Organisme Kewenangan Kabupaten/Kota	Nilai SC (Service per Conception)	1.72 nilai	235,000,000			1.72 nilai	0	
3 27 002 ##### 002	Peningkatan Kualitas SDG Hewan/Tanaman	Jumlah bahan mesin tetas yang tersedia	4 paket	235,000,000	Kab. Lamongan, Semua Kecamatan, Semua Kelurahan	Dana Transfer Umum-Dana Alokasi Umum	4 paket	0	Dinas Peternakan Dan Kesehatan Hewan
		Jumlah Container N2 Cair	4 unit				4 unit		
		Jumlah Kelompok yang dilatih	4 kelompok				4 kelompok		
		Jumlah Kontes Ternak	6 Paket				6 Paket		
		Jumlah Monev SIKOMANDAN	15 Kali				15 Kali		
		Jumlah Pelaksanaan Peningkatan Kualitas SDG Hewan/Tanaman	0 Dokumen				0 Dokumen		
		Jumlah Pelayanan Inseminasi Buatan	40000 ekor				40000 ekor		
		Jumlah Peralatan IB Kambing	8 buah				8 buah		
Jumlah Pita Ukur Ternak	10 buah	10 buah							
3 27 002 #####	Peningkatan Mutu dan Peredaran Benih/Bibit Ternak dan Tanaman Pakan Ternak serta Pakan dalam Daerah Kabupaten/Kota	Jumlah perkembangan produsen mini Feedmill	1 produsen	45,000,000			1 produsen	0	
3 27 002 ##### 001	Pengawasan Mutu Benih/Bibit Ternak, Bahan Pakan/Pakan/Tanaman Skala Kecil	Jumlah alat pengolah pakan yang dibantukan (Chopper)	1 unit	45,000,000	Kab. Lamongan, Semua Kecamatan, Semua Kelurahan	Dana Transfer Umum-Dana Alokasi Umum	1 unit	0	Dinas Peternakan Dan Kesehatan Hewan
		Jumlah KIE (Sosialisasi, Monitoring dan Evaluasi yang dilaksanakan)	12 kali				12 kali		
		Jumlah Pelatihan	1 kali				1 kali		
		Jumlah Pengawasan Mutu Benih/Bibit Ternak, Bahan Pakan/Pakan/Tanaman Skala Kecil	0 Laporan				0 Laporan		

Kode	Urusan/ Bidang Urusan/ Program/ Kegiatan/ Sub Kegiatan	Indikator Program/ Kegiatan/ Sub Kegiatan	Capaian Kinerja dan Kerangka Pendanaan				Prakiraan Maju Rencana Tahun 2024		Perangkat Daerah Penanggung Jawab
			Target 2023	Pagu Indikatif	Lokasi	Sumber Dana	Target	Pagu Indikatif	
3 27 002 ####	Pengawasan Obat Hewan di Tingkat Pengecer	Prosentase kios obat hewan yang diawasi dan dievaluasi	50 persen	40,000,000			50 persen	0	
3 27 002 #### 001	Pemeriksaan Mutu, Khasiat dan Keamanan Peredaran Obat Hewan	Jumlah Pemeriksaan Mutu, Khasiat dan Keamanan Obat Hewan yang Beredar	0 Laporan	40,000,000	Kab. Lamongan, Semua Kecamatan, Semua Kelurahan	Dana Transfer Umum-Dana Alokasi Umum	0 Laporan	0	Dinas Peternakan Dan Kesehatan Hewan
	Jumlah pengawasan peredaran, penggunaan, dan penyimpanan obat hewan	16 Kios	16 Kios						
3 27 002 ####	Pengendalian dan Pengawasan Penyediaan dan Peredaran Benih/Bibit Ternak, dan Hijauan Pakan Ternak dalam Daerah Kabupaten/Kota	Prosentase peningkatan bibit ternak besar yang diawasi	0.72 persen	388,200,000			0.72 persen	0	
	Prosentase peningkatan bibit ternak kecil yang diawasi	0.38 persen	0.38 persen						
3 27 002 #### 005	Pengendalian Penyediaan Benih/Bibit Ternak dan Hijauan Pakan Ternak	Jumlah Kelompok Penerima Hibah Uang	7 Kelompok	343,200,000	Kab. Lamongan, Modo, Sumberagung	Dana Transfer Umum-Dana Alokasi Umum	7 Kelompok	0	Dinas Peternakan Dan Kesehatan Hewan
					Kab. Lamongan, Modo, Mojorejo				
					Kab. Lamongan, Ngimbang, Munungrejo				
					Kab. Lamongan, Maduran, Klagensrampat				
					Kab. Lamongan, Sugio, Gondanglor				
					Kab. Lamongan, Solokuro, Bluri				
3 27 002 #### 006	Pengawasan Produksi Benih/Bibit Ternak dan HPT, Bahan Pakan/Pakan	Jumlah Pengawasan Produksi Benih/Bibit Ternak dan HPT, Bahan Pakan/Pakan	0 Laporan	45,000,000	Kab. Lamongan, Semua Kecamatan, Semua Kelurahan	Dana Transfer Umum-Dana Alokasi Umum	0 Laporan	0	Dinas Peternakan Dan Kesehatan Hewan
	Jumlah Sosialisasi, Monitoring dan Evaluasi yang dilaksanakan	9 kali	9 kali						
	Jumlah Uji Sampel Pakan	3 sampel	3 sampel						
3 27 002 ####	Penyediaan Benih/Bibit Ternak dan Hijauan Pakan Ternak yang Sumbernya dalam 1 (Satu) Daerah Kabupaten/Kota Lain	Persentase luasan tanam HPT	2.46 persen	437,000,000			2.46 persen	0	
3 27 002 #### 002	Pengadaan Hijauan Pakan Ternak yang Sumbernya dari Daerah Kabupaten/Kota Lain	Jumlah Hijauan Pakan Ternak yang Sumbernya dari Daerah Kabupaten/Kota Lain	0 Ton	437,000,000	Kab. Lamongan, Modo, Mojorejo	Dana Transfer Umum-Dana Alokasi Umum	0 Ton	0	Dinas Peternakan Dan Kesehatan Hewan
	Jumlah HPT (Jerami dan Tebon Jagung) di UPT Pembibitan Mantup	280320 kg	280320 kg		Kab. Lamongan, Brondong, Sendangharjo				
	Jumlah Legume Indigofera	1800 batang	1800 batang		Kab. Lamongan, Solokuro, Dagan				

Kode	Urusan/ Bidang Urusan/ Program/ Kegiatan/ Sub Kegiatan	Indikator Program/ Kegiatan/ Sub Kegiatan	Capaian Kinerja dan Kerangka Pendanaan				Prakiraan Maju Rencana Tahun 2024		Perangkat Daerah Penanggung Jawab				
			Target 2023	Pagu Indikatif	Lokasi	Sumber Dana	Target	Pagu Indikatif					
					Kab. Lamongan, Karangbinangun, Banjarejo								
3	27	003	####	007	Pembangunan, Rehabilitasi dan Pemeliharaan Rumah Potong Hewan	Jumlah Rumah Potong Hewan yang Dibangun, Direhabilitasi dan Dipelihara	0 Unit	250,000,000	Kab. Lamongan, Semua Kecamatan, Semua Kelurahan	Dana Transfer Umum-Dana Alokasi Umum	0 Unit	0	Dinas Peternakan Dan Kesehatan Hewan
					Pembangunan Plengsengan Dan Pagar Rumah Potong Hewan - Unggas	1 Paket				1 Paket			
3	27	003	####	009	Pembangunan, Rehabilitasi dan Pemeliharaan Prasarana Pertanian Lainnya	Jumlah Pembangunan Kandang Ternak	1 Paket	2,700,000,000	Kab. Lamongan, Modo, Mojorejo	Dana Transfer Khusus-Dana Alokasi Khusus Fisik	1 Paket	0	Dinas Peternakan Dan Kesehatan Hewan
					Jumlah Pembangunan Pengembangan Olahan Pakan Silase	6 Paket			Kab. Lamongan, Ngimbang, Lamongrejo		6 Paket		
					Jumlah peralatan puskesmas tersedia	1 paket			Kab. Lamongan, Kedungpring, Tlanak		1 paket		
					Jumlah Prasarana Pertanian Lainnya yang Dibangun, Direhabilitasi dan Dipelihara	0 Unit			Kab. Lamongan, Brondong, Sendangharjo		0 Unit		
									Kab. Lamongan, Sambeng, Sumbersari				
									Kab. Lamongan, Pucuk, Pucuk				
									Kab. Lamongan, Paciran, Tunggul				
									Kab. Lamongan, Solokuro, Payaman Kab. Lamongan, Solokuro, Dagan				
3	27	004			PROGRAM PENGENDALIAN KESEHATAN HEWAN DAN KESEHATAN MASYARAKAT VETERINER	Persentase peningkatan produk hewan yang ASUH	10.03 persen	645,000,000			10.03 persen	0	
					Persentase penurunan kejadian dan jumlah kasus penyakit hewan	100 persen				100 persen			
					Persentase ternak ruminansia yang terlayani	9.62 persen				9.62 persen			
					Persentase ternak unggas yang terlayani	1.64 persen				1.64 persen			
3	27	004	####		Penjaminan Kesehatan Hewan, Penutupan dan Pembukaan Daerah Wabah Penyakit Hewan Menular Dalam daerah Kabupaten/Kota	Prosentase ternak yang ditangani	0.85 persen	100,000,000			0.85 persen	0	
3	27	004	####	001	Pengendalian dan Penanggulangan Penyakit Hewan dan Zoonosis	Jumlah desinfektan tersedia	288 liter	100,000,000	Kab. Lamongan, Semua Kecamatan, Semua Kelurahan	Dana Transfer Umum-Dana Alokasi Umum	288 liter	0	Dinas Peternakan Dan Kesehatan Hewan
					Jumlah dosis vaksin tersedia	35000 dosis					35000 dosis		
					Jumlah KIE kesehatan hewan yang dilaksanakan	6 kali					6 kali		

Kode	Urusan/ Bidang Urusan/ Program/ Kegiatan/ Sub Kegiatan	Indikator Program/ Kegiatan/ Sub Kegiatan	Capaian Kinerja dan Kerangka Pendanaan				Prakiraan Maju Rencana Tahun 2024		Perangkat Daerah Penanggung Jawab				
			Target 2023	Pagu Indikatif	Lokasi	Sumber Dana	Target	Pagu Indikatif					
3	27	004	####	Pengawasan Pemasukan dan Pengeluaran Hewan dan Produk Hewan Daerah Kabupaten/Kota	Jumlah surat keterangan kesehatan hewan yang dikeluarkan	620 surat	40,000,000		Dana Transfer Umum-Dana Alokasi Umum	620 surat	0		
					Jumlah surat keterangan kesehatan produk hewan yang dikeluarkan	180 surat				180 surat			
					Jumlah surat rekomendasi keluar masuk ternak yang dikeluarkan	110 surat				110 surat			
3	27	004	####	003	Pemeriksaan Kesehatan Hewan dan Produk Hewan di Perbatasan Lintas Daerah Kabupaten/Kota	0 Laporan	40,000,000	Kab. Lamongan, Semua Kecamatan, Semua Kelurahan	Dana Transfer Umum-Dana Alokasi Umum	0 Laporan	0	Dinas Peternakan Dan Kesehatan Hewan	
					Jumlah pemeriksaan lalu lintas hewan dan produk hewan	34 Kali				34 Kali			
3	27	004	####	Pengelolaan Pelayanan Jasa Laboratorium dan Jasa Medik Veteriner dalam Daerah Kabupaten/Kota	Persentase pelayanan jasa laboratorium dan jasa medik	33.12 persen	190,000,000			33.12 persen	0		
3	27	004	####	001	Penyediaan Pelayanan Jasa Laboratorium	Jumlah peralatan dan bahan laboratorium yang tersedia	6 Paket	30,000,000	Kab. Lamongan, Semua Kecamatan, Semua Kelurahan	Dana Transfer Umum-Dana Alokasi Umum	6 Paket	0	Dinas Peternakan Dan Kesehatan Hewan
					Jumlah sampel yang diperiksa	150 Sampel	150 Sampel						
3	27	004	####	002	Penyediaan Pelayanan Jasa Medik Veteriner	Jumlah obat-obatan yang tersedia	3000 Dosis	160,000,000	Kab. Lamongan, Semua Kecamatan, Semua Kelurahan	Dana Transfer Umum-Dana Alokasi Umum	3000 Dosis	0	Dinas Peternakan Dan Kesehatan Hewan
					Jumlah sample yang diperiksa	840 Sampel	840 Sampel						
3	27	004	####	Penerapan dan Pengawasan Persyaratan Teknis Kesehatan Masyarakat Veteriner	Prosentase unit usaha produk hewan yang dibina dan diawasi	15.62 persen	215,000,000			15.62 persen	0		
3	27	004	####	001	Pendampingan Unit Usaha Hewan dan Produk Hewan	Jumlah Pendampingan Unit Usaha Hewan dan Produk Hewan	0 Laporan	125,000,000	Kab. Lamongan, Semua Kecamatan, Semua Kelurahan	Dana Transfer Umum-Dana Alokasi Umum	0 Laporan	0	Dinas Peternakan Dan Kesehatan Hewan
					Jumlah Peserta Sosialisasi NKV Dan Keamanan Pangan	50 Peserta	50 Peserta						
					Jumlah Produk Asal Hewan Yang Didistribusikan	634 Paket	634 Paket						
3	27	004	####	003	Penetapan Pemenuhan Persyaratan Teknis	Edukasi Produk Hewan Yang ASUH Pada Masyarakat	30 Peserta	50,000,000	Kab. Lamongan, Semua Kecamatan, Semua Kelurahan	Dana Transfer Umum-Dana Alokasi Umum	30 Peserta	0	Dinas Peternakan Dan Kesehatan Hewan
					Jumlah Peralatan RPH-R Dan RPH- U Yang Dipelihara	1 Paket	1 Paket						
					Pembinaan calon RPH swasta	3 Lokasi	3 Lokasi						
					Pemenuhan Persyaratan Teknis yang Ditetapkan	0 Laporan	0 Laporan						
					Jumlah Pengujian Laboratorium Kesehatan Masyarakat Veteriner	0 Dokumen		Kab. Lamongan, Semua Kecamatan, Semua Kelurahan	Dana Transfer Umum-Dana Alokasi Umum	0 Dokumen		Dinas Peternakan Dan	

Kode	Urusan/ Bidang Urusan/ Program/ Kegiatan/ Sub Kegiatan	Indikator Program/ Kegiatan/ Sub Kegiatan	Capaian Kinerja dan Kerangka Pendanaan				Prakiraan Maju Rencana Tahun 2024		Perangkat Daerah Penanggung Jawab
			Target 2023	Pagu Indikatif	Lokasi	Sumber Dana	Target	Pagu Indikatif	
3 27 004 #### 004	Pengujian Laboratorium Kesehatan Masyarakat Veteriner	Jumlah Peralatan Dan Bahan Laboratorium Yang Tersedia	1 Paket	40,000,000			1 Paket	0	Dinas Peternakan Dan Kesehatan Hewan
		Jumlah Sampel Pangan Asal Hewan Yang Diuji	500 Sampel				500 Sampel		
3 27 004 ####	Penerapan dan Pengawasan Persyaratan Teknis Kesejahteraan Hewan	Prosentase pendampingan unit kesejahteraan hewan	10.05 persen	100,000,000			10.05 persen	0	
3 27 004 #### 001	Pendampingan Penerapan Unit Kesejahteraan Hewan	Jumlah KIE Kesrawan Dan Zoonosis	85 Peserta	100,000,000	Kab. Lamongan, Semua Kecamatan, Semua Kelurahan	Dana Transfer Umum-Dana Alokasi Umum	85 Peserta	0	Dinas Peternakan Dan Kesehatan Hewan
		Jumlah Monitoring Penerapan Kesejahteraan Hewan	26500 Ternak				26500 Ternak		
		Jumlah Pendampingan Penerapan Unit Kesejahteraan Hewan	0 Laporan				0 Laporan		
3 27 005	PROGRAM PENGENDALIAN DAN PENANGGULANGAN BENCANA PERTANIAN	Persentase ternak betina peserta AUTSK	5.16 persen	100,000,000			5.16 persen	0	
3 27 005 ####	Pengendalian dan Penanggulangan Bencana Pertanian Kabupaten/Kota	Jumlah ternak peserta AUTSK	750 ekor	100,000,000			750 ekor	0	
3 27 005 #### 004	Penanggulangan Bencana Non Alam yang Bersifat Zoonosis	Jumlah Peserta Sosialisasi AUTS/K	60 Orang	100,000,000	Kab. Lamongan, Semua Kecamatan, Semua Kelurahan	Dana Transfer Umum-Dana Alokasi Umum	60 Orang	0	Dinas Peternakan Dan Kesehatan Hewan
		Jumlah Ternak yang disubsidi Premi Asuransi	600 ekor				600 ekor		
		Jumlah Wilayah Penanggulangan Bencana Non Alam yang Bersifat Zoonosis	0 laporan				0 laporan		
3 27 006	PROGRAM PERIZINAN USAHA PERTANIAN	Persentase Peningkatan legalitas usaha peternakan	1.10 persen	45,000,000			1.10 persen	0	
3 27 006 ####	Penerbitan Izin Usaha Pertanian yang Kegiatan Usahanya dalam Daerah Kabupaten/Kota	Jumlah usaha budidaya yang terdata	1485 peternak	25,000,000			1485 peternak	0	
3 27 006 #### 003	Pembinaan dan Pengawasan Penerapan Izin Usaha Pertanian	Jumlah Izin Usaha Pertanian yang Dibina dan Diawasi	0 Laporan	25,000,000	Kab. Lamongan, Semua Kecamatan, Semua Kelurahan	Dana Transfer Umum-Dana Alokasi Umum	0 Laporan	0	Dinas Peternakan Dan Kesehatan Hewan
		Jumlah Peserta Sosialisasi Perijinan Usaha Peternakan	20 Orang				20 Orang		
3 27 006 ####	Izin Usaha Pengecer (Toko, Retail, Sub Distributor) Obat Hewan	Jumlah rekomendasi yang diterbitkan	2 surat	20,000,000			2 surat	0	
3 27 006 #### 002	Pengawasan Pelaksanaan Izin Usaha Pengecer Obat Hewan	Jumlah Izin Usaha Pengecer Obat Hewan yang Diawasi	0 Laporan	20,000,000	Kab. Lamongan, Semua Kecamatan, Semua Kelurahan	Dana Transfer Umum-Dana Alokasi Umum	0 Laporan	0	Dinas Peternakan Dan Kesehatan Hewan
		Jumlah pembinaan dan monitoring perizinan pelaku usaha peternakan/poultry shop	2 Kali				2 Kali		
3 27 007	PROGRAM PENYULUHAN PERTANIAN	Prosentase peningkatan kemampuan kelas kelompok	2.11 persen	690,000,000			2.11 persen	0	

Kode	Urusan/ Bidang Urusan/ Program/ Kegiatan/ Sub Kegiatan	Indikator Program/ Kegiatan/ Sub Kegiatan	Capaian Kinerja dan Kerangka Pendanaan				Prakiraan Maju Rencana Tahun 2024		Perangkat Daerah Penanggung Jawab				
			Target 2023	Pagu Indikatif	Lokasi	Sumber Dana	Target	Pagu Indikatif					
3	27	007	####	Pelaksanaan Penyuluhan Pertanian	Jumlah kelompok ternak yang meningkat kelasnya	2 kelompok	690,000,000			2 kelompok	0		
3	27	007	####	002	Pengembangan Kapasitas Kelembagaan Petani di Kecamatan dan Desa	Jumlah Kelembagaan Petani di Kecamatan dan Desa yang Ditingkatkan Kapasitasnya	0 Unit	40,000,000	Kab. Lamongan, Semua Kecamatan, Semua Kelurahan	Dana Transfer Umum-Dana Alokasi Umum	0 Unit	0	Dinas Peternakan Dan Kesehatan Hewan
					Jumlah Kelompok yang dibina kelembagaan dan usahanya	10 Kelompok	10 Kelompok						
					Jumlah Video Profile Kelompok	1 Paket	1 Paket						
3	27	007	####	003	Penyediaan dan Pemanfaatan Sarana dan Prasarana Penyuluhan Pertanian	Jumlah Maintenance Aplikasi Si Sapi Online	1 Paket	150,000,000	Kab. Lamongan, Semua Kecamatan, Semua Kelurahan	Dana Transfer Umum-Dana Alokasi Umum	1 Paket	0	Dinas Peternakan Dan Kesehatan Hewan
						Jumlah Promosi Hasil Peternakan	1 Paket				1 Paket		
						Jumlah Sarana dan Prasarana Penyuluhan Pertanian	0 Unit				0 Unit		
						Jumlah Sarana Informasi Harga Komoditas Peternakan	516 Data				516 Data		
3	27	007	####	005	Pembentukan dan Penyelenggaraan Sekolah Lapang Kelompok Tani Tingkat Kabupaten/Kota	Jumlah Sekolah Lapang Kelompok Tani yang Terbentuk dan Beroperasi	0 Unit	500,000,000	Kab. Lamongan, Semua Kecamatan, Semua Kelurahan	Dana Transfer Umum-Dana Alokasi Umum	0 Unit	0	Dinas Peternakan Dan Kesehatan Hewan
						Jumlah Sekolah Peternakan Rakyat (SPR) yang dibina dan didampingi	3 SPR				3 SPR		
TOTAL							19,802,945,894				7,145,000,000		

Kode	Urusan/ Bidang Urusan/ Program/ Kegiatan/ Sub Kegiatan	Indikator Program/ Kegiatan/ Sub Kegiatan	Capaian Kinerja dan Kerangka Pendanaan				Prakiraan Maju Rencana Tahun 2024		Perangkat Daerah Penanggung Jawab				
			Target 2023	Pagu Indikatif	Lokasi	Sumber Dana	Target	Pagu Indikatif					
2			URUSAN PEMERINTAHAN WAJIB YANG TIDAK BERKAITAN DENGAN PELAYANAN DASAR										
2	09		URUSAN PEMERINTAHAN BIDANG PANGAN			3,553,000,000			0				
2	09	002	PROGRAM PENGELOLAAN SUMBER DAYA EKONOMI UNTUK KEDAULATAN dan KEMANDIRIAN PANGAN	Jumlah Lumbung Pangan yang Meningkatkan Statusnya	25 lumbung	2,010,000,000		25 lumbung	0				
2	09	002	####	Penyediaan Infrastruktur dan Seluruh Pendukung Kemandirian Pangan sesuai Kewenangan Daerah Kabupaten/Kota	Jumlah Sarana dan Prasarana Lumbung Pangan yang Tersedia	55 unit	2,010,000,000	55 unit	0				
2	09	002	####	001	Penyediaan Infrastruktur Lumbung Pangan	Jumlah lumbung yang dibangun	2 Unit	478,000,000	Semua Kab/Kota, Semua Kecamatan, Semua Kelurahan	2 Unit	0	Dinas Ketahanan Pangan dan Pertanian	
2	09	002	####	002	Penyediaan Infrastruktur Lantai Jemur	Jumlah lantai jemur yang dibangun	2 paket	70,000,000	Kab. Lamongan, Babat, Semua Kelurahan	Dana Transfer Khusus-Dana Alokasi Khusus Fisik	2 paket	0	Dinas Ketahanan Pangan dan Pertanian
2	09	002	####	003	Penyediaan Infrastruktur Pendukung Kemandirian Pangan Lainnya	Jumlah RMU dan bed dryer yang disalurkan	2 paket	1,452,000,000	Kab. Lamongan, Babat, Semua Kelurahan	Dana Transfer Khusus-Dana Alokasi Khusus Fisik	2 paket	0	Dinas Ketahanan Pangan dan Pertanian
2	09	002	####	004	Koordinasi dan Sinkronisasi Penyediaan Infrastruktur Logistik	Jumlah dokumen laporan koordinasi dan sinkronisasi penyediaan infrastruktur logistik yang disediakan	1 dokumen	10,000,000	Kab. Lamongan, Semua Kecamatan, Semua Kelurahan	Dana Transfer Umum-Dana Alokasi Umum	1 dokumen	0	Dinas Ketahanan Pangan dan Pertanian
2	09	003			PROGRAM PENINGKATAN DIVERSIFIKASI DAN KETAHANAN PANGAN MASYARAKAT	Persentase Ketersediaan Cadangan Pangan	452,21 %	945,000,000			452,21 %	0	
2	09	003	####		Penyediaan dan Penyaluran Pangan Pokok atau Pangan Lainnya sesuai dengan Kebutuhan Daerah Kabupaten/Kota dalam rangka Stabilisasi Pasokan dan Harga Pangan	Angka Ketersediaan Energi	2200 kkal/kap/tahun	615,000,000			2200 kkal/kap/tahun	0	
						Angka Ketersediaan Protein	57 kkal/kap/tahun				57 kkal/kap/tahun		
2	09	003	####	002	Penyediaan Pangan Berbasis Sumber Daya Lokal	Jumlah benih/ bibit sayuran dan buah yang disalurkan	7 jenis	300,000,000	Kab. Lamongan, Babat, Semua Kelurahan	Dana Transfer Umum-Dana Alokasi Umum	7 jenis	0	Dinas Ketahanan Pangan dan Pertanian
					Pangan Berbasis Sumber Daya Lokal yang Tersedia	0 Laporan			Kab. Lamongan, Brondong, Semua Kelurahan	Dana Transfer Khusus-Dana Alokasi Khusus Non Fisik	0 Laporan		
									Kab. Lamongan, Kembangbahu, Semua Kelurahan				
									Kab. Lamongan, Turi, Semua Kelurahan				

Kode	Urusan/ Bidang Urusan/ Program/ Kegiatan/ Sub Kegiatan	Indikator Program/ Kegiatan/ Sub Kegiatan	Capaian Kinerja dan Kerangka Pendanaan				Prakiraan Maju Rencana Tahun 2024		Perangkat Daerah Penanggung Jawab	
			Target 2023	Pagu Indikatif	Lokasi	Sumber Dana	Target	Pagu Indikatif		
2 09 003 #### 004	Pemantauan Stok, Pasokan dan Harga Pangan	Jumlah komoditas pangan yang dipantau	19 komoditas	65,000,000	Kab. Lamongan, Semua Kecamatan, Semua Kelurahan	Dana Transfer Umum-Dana Alokasi Umum	19 komoditas	0	Dinas Ketahanan Pangan dan Pertanian	
		Pemantauan Stok, Pasokan dan Harga Pangan	12 Dokumen				12 Dokumen			
2 09 003 #### 007	Peningkatan Ketahanan Pangan Keluarga	Jumlah bibit tanaman pekarangan yang disalurkan	3 jenis	250,000,000	Kab. Lamongan, Semua Kecamatan, Semua Kelurahan	Dana Transfer Umum-Dana Alokasi Umum	3 jenis	0	Dinas Ketahanan Pangan dan Pertanian	
		Jumlah peserta penyuluhan dan pelatihan B2SA	50 orang				50 orang			
		Jumlah peserta penyuluhan dan pelatihan rawan pangan	50 orang				50 orang			
2 09 003 ####	Pengelolaan dan Keseimbangan Cadangan Pangan Kabupaten/Kota			165,000,000				0		
2 09 003 #### 003	Pengadaan Cadangan Pangan Pemerintah Kabupaten/Kota	Jumlah Cadangan Pangan Pemerintah Kabupaten/Kota	15 Ton	165,000,000	Kab. Lamongan, Semua Kecamatan, Semua Kelurahan	Dana Transfer Umum-Dana Alokasi Umum	15 Ton	0	Dinas Ketahanan Pangan dan Pertanian	
2 09 003 ####	Pelaksanaan Pencapaian Target Konsumsi Pangan Perkapita/Tahun sesuai dengan Angka Kecukupan Gizi	Angka Kecukupan Energi	2100 kkal/kap/hari	165,000,000			2100 kkal/kap/hari	0		
		Angka Kecukupan Protein	57 kkal/kap/hari				57 kkal/kap/hari			
2 09 003 #### 002	Pemberdayaan Masyarakat dalam Pengankaragaman Konsumsi Pangan Berbasis Sumber Daya Lokal	Jumlah lomba cipta menu yang diikuti	1 kali	100,000,000	Kab. Lamongan, Kedungpring, Semua Kelurahan	Dana Transfer Umum-Dana Alokasi Umum	1 kali	0	Dinas Ketahanan Pangan dan Pertanian	
		Jumlah pelaksanaan pemberdayaan masyarakat yang dilaksanakan	5 kali			Kab. Lamongan, Laren, Semua Kelurahan				5 kali
						Kab. Lamongan, Pucuk, Semua Kelurahan				
						Kab. Lamongan, Sukodadi, Semua Kelurahan				
						Kab. Lamongan, Deket, Semua Kelurahan				
2 09 003 #### 003	Koordinasi dan Sinkronisasi Pemantauan dan Evaluasi Konsumsi per Kapita per Tahun	Jumlah laporan pemantauan dan evaluasi konsumsi perkapita yang disusun	1 dokumen	65,000,000	Kab. Lamongan, Semua Kecamatan, Semua Kelurahan	Dana Transfer Umum-Dana Alokasi Umum	1 dokumen	0	Dinas Ketahanan Pangan dan Pertanian	
2 09 004	PROGRAM PENANGANAN KERAWANAN PANGAN	0Persentase Desa rentan Rawan Pangan yang Meningkatkan Statusnya	11,54 %	400,000,000			11,54 %	0		
2 09 004 ####	Penyusunan Peta Kerentanan dan Ketahanan Pangan Kecamatan	Jumlah Desa Rentan Rawan Pangan	75 desa	150,000,000			75 desa	0		
2 09 004 #### 001	Penyusunan, Pemutakhiran dan Analisis Peta Ketahanan dan Kerentanan Pangan	Jumlah kecamatan yang dianalisis	27 kecamatan	150,000,000	Kab. Lamongan, Semua Kecamatan, Semua Kelurahan	Dana Transfer Umum-Dana Alokasi Umum	27 kecamatan	0	Dinas Ketahanan Pangan dan Pertanian	
		Peta dan Analisis Ketahanan dan Kerentanan Pangan yang Dimutakhirkan	1 Dokumen				1 Dokumen			

Kode				Urusan/ Bidang Urusan/ Program/ Kegiatan/ Sub Kegiatan	Indikator Program/ Kegiatan/ Sub Kegiatan	Capaian Kinerja dan Kerangka Pendanaan				Prakiraan Maju Rencana Tahun 2024		Perangkat Daerah Penanggung Jawab	
						Target 2023	Pagu Indikatif	Lokasi	Sumber Dana	Target	Pagu Indikatif		
2	09	004	####	Penanganan Kerawanan Pangan Kewenangan Kabupaten/Kota	Jumlah Desa Rentan Rawan Pangan yang telah Ditangani	2 desa	250,000,000			2 desa	0		
2	09	004	####	002	Pelaksanaan Pengadaan, Pengelolaan, dan Penyaluran Cadangan Pangan pada Kerawanan Pangan yang Mencakup dalam 1 (satu) Daerah Kabupaten/Kota	Jumlah desa yang mendapatkan penyaluran cadangan pangan	4 desa	250,000,000	Kab. Lamongan, Ngimbang, Girik Kab. Lamongan, Sugio, Kalitengah Kab. Lamongan, Kalitengah, Gambuhan Kab. Lamongan, Turi, Putatkumpul	Dana Transfer Umum-Dana Alokasi Umum	4 desa	0	Dinas Ketahanan Pangan dan Pertanian
2	09	005			PROGRAM PENGAWASAN KEAMANAN PANGAN	Persentase Pangan Segar yang Memenuhi Standar Syarat Keamanan Pangan	62,5 %	198,000,000			62,5 %	0	
2	09	005	####		Pelaksanaan Pengawasan Keamanan Pangan Segar Daerah Kabupaten/Kota	Jumlah Sampel Pangan Segar yang Memenuhi Syarat Keamanan Pangan	25 sampel	198,000,000			25 sampel	0	
2	09	005	####	001	Penguatan Kelembagaan Keamanan Pangan Segar Daerah Kabupaten/Kota	Jumlah sosialisasi keamanan pangan yang dilaksanakan	2 kali	44,000,000	Kab. Lamongan, Semua Kecamatan, Semua Kelurahan	Dana Transfer Umum-Dana Alokasi Umum	2 kali	0	Dinas Ketahanan Pangan dan Pertanian
2	09	005	####	004	Rekomendasi Keamanan Pangan Segar Asal Tumbuhan Daerah Kabupaten/Kota	Jumlah sampel pangan segar yang diuji	13 sampel	102,000,000	Kab. Lamongan, Semua Kecamatan, Semua Kelurahan	Dana Transfer Umum-Dana Alokasi Umum	13 sampel	0	Dinas Ketahanan Pangan dan Pertanian
2	09	005	####	005	Penyediaan Sarana dan Prasarana Pengujian Mutu dan Keamanan Pangan Segar Asal Tumbuhan Daerah Kabupaten/Kota	Jumlah sarana pengujian mutu dan keamanan pangan yang disediakan	1 unit	52,000,000	Kab. Lamongan, Semua Kecamatan, Semua Kelurahan	Dana Transfer Umum-Dana Alokasi Umum	1 unit	0	Dinas Ketahanan Pangan dan Pertanian
3					URUSAN PEMERINTAHAN PILIHAN								
3	27				URUSAN PEMERINTAHAN BIDANG PERTANIAN			81,793,861,195				0	
3	27	001			PROGRAM PENUNJANG URUSAN PEMERINTAHAN DAERAH KABUPATEN/KOTA	IKM Internal Dinas Ketahanan Pangan	82,35 -	23,106,748,295			82,35 -	0	
3	27	001	####		Perencanaan, Penganggaran, dan Evaluasi Kinerja Perangkat Daerah	Persentase dokumen perencanaan, laporan capaian kinerja dan keuangan yang tepat waktu	100 %	250,000,000			100 %	0	
3	27	001	####	001	Penyusunan Dokumen Perencanaan Perangkat Daerah	Jumlah dokumen perencanaan yang disusun	4 Dokumen	75,000,000	Kab. Lamongan, Semua Kecamatan, Semua Kelurahan	Dana Transfer Umum-Dana Alokasi Umum	4 Dokumen	0	Dinas Ketahanan Pangan dan Pertanian

Kode					Urusan/ Bidang Urusan/ Program/ Kegiatan/ Sub Kegiatan	Indikator Program/ Kegiatan/ Sub Kegiatan	Capaian Kinerja dan Kerangka Pendanaan				Prakiraan Maju Rencana Tahun 2024		Perangkat Daerah Penanggung Jawab
							Target 2023	Pagu Indikatif	Lokasi	Sumber Dana	Target	Pagu Indikatif	
3	27	001	####	007	Evaluasi Kinerja Perangkat Daerah	Jumlah dokumen evaluasi kinerja yang disusun	7 dokumen	175,000,000	Kab. Lamongan, Semua Kecamatan, Semua Kelurahan	Dana Transfer Umum-Dana Alokasi Umum	7 dokumen	0	Dinas Ketahanan Pangan dan Pertanian
3	27	001	####		Administrasi Keuangan Perangkat Daerah	Persentase unit kerja yang terlayani dengan baik	100 %	20,342,068,387			100 %	0	
3	27	001	####	001	Penyediaan Gaji dan Tunjangan ASN	Persentase serapan gaji dan tunjangan	100 %	20,272,068,387	Kab. Lamongan, Semua Kecamatan, Semua Kelurahan	Dana Transfer Umum-Dana Alokasi Umum	100 %	0	Dinas Ketahanan Pangan dan Pertanian
3	27	001	####	005	Koordinasi dan Penyusunan Laporan Keuangan Akhir Tahun SKPD	Jumlah Laporan Keuangan Akhir Tahun SKPD dan Laporan Hasil Koordinasi Penyusunan Laporan Keuangan Akhir Tahun SKPD	6 Laporan	35,000,000	Kab. Lamongan, Semua Kecamatan, Semua Kelurahan	Dana Transfer Umum-Dana Alokasi Umum	6 Laporan	0	Dinas Ketahanan Pangan dan Pertanian
3	27	001	####	007	Koordinasi dan Penyusunan Laporan Keuangan Bulanan/ Triwulanan/ Semesteran SKPD	Jumlah Laporan Keuangan Bulanan/ Triwulanan/ Semesteran SKPD dan Laporan Koordinasi Penyusunan Laporan Keuangan Bulanan/ Triwulanan/ Semesteran SKPD	6 Laporan	35,000,000	Kab. Lamongan, Semua Kecamatan, Semua Kelurahan	Dana Transfer Umum-Dana Alokasi Umum	6 Laporan	0	Dinas Ketahanan Pangan dan Pertanian
3	27	001	####		Administrasi Kepegawaian Perangkat Daerah	Persentase unit kerja yang terlayani dengan baik	100 %	88,005,400			100 %	0	
3	27	001	####	002	Pengadaan Pakaian Dinas beserta Atribut Kelengkapannya	Jumlah Paket Pakaian Dinas beserta Atribut Kelengkapannya	125 Paket	43,005,400	Kab. Lamongan, Semua Kecamatan, Semua Kelurahan	Dana Transfer Umum-Dana Alokasi Umum	125 Paket	0	Dinas Ketahanan Pangan dan Pertanian
3	27	001	####	009	Pendidikan dan Pelatihan Pegawai Berdasarkan Tugas dan Fungsi	Jumlah Pegawai Berdasarkan Tugas dan Fungsi yang Mengikuti Pendidikan dan Pelatihan	35 Orang	45,000,000	Kab. Lamongan, Semua Kecamatan, Semua Kelurahan	Dana Transfer Umum-Dana Alokasi Umum	35 Orang	0	Dinas Ketahanan Pangan dan Pertanian
3	27	001	####		Administrasi Umum Perangkat Daerah	Persentase unit kerja yang terlayani dengan baik	100 %	251,280,000			100 %	0	
3	27	001	####	001	Penyediaan Komponen Instalasi Listrik/Penerangan Bangunan Kantor	Jumlah Paket Komponen Instalasi Listrik/Penerangan Bangunan Kantor yang Disediakan	12 item	20,000,000	Kab. Lamongan, Semua Kecamatan, Semua Kelurahan	Dana Transfer Umum-Dana Alokasi Umum	12 item	0	Dinas Ketahanan Pangan dan Pertanian
3	27	001	####	002	Penyediaan Peralatan dan Perlengkapan Kantor	Jumlah peralatan dan perlengkapan kantor yang disediakan	10 item	45,280,000		Dana Transfer Umum-Dana Alokasi Umum	10 item	0	Dinas Ketahanan Pangan dan Pertanian
3	27	001	####	003	Penyediaan Peralatan Rumah Tangga	Jumlah peralatan dan perlengkapan rumah tangga yang disediakan	27 item	21,000,000	Kab. Lamongan, Semua Kecamatan, Semua Kelurahan	Dana Transfer Umum-Dana Alokasi Umum	27 item	0	Dinas Ketahanan Pangan dan Pertanian

Kode	Urusan/ Bidang Urusan/ Program/ Kegiatan/ Sub Kegiatan	Indikator Program/ Kegiatan/ Sub Kegiatan	Capaian Kinerja dan Kerangka Pendanaan				Prakiraan Maju Rencana Tahun 2024		Perangkat Daerah Penanggung Jawab
			Target 2023	Pagu Indikatif	Lokasi	Sumber Dana	Target	Pagu Indikatif	
3 27 001 ##### 004	Penyediaan Bahan Logistik Kantor	Jumlah logistik kantor yang disediakan	13 item	60,000,000	Kab. Lamongan, Semua Kecamatan, Semua Kelurahan	Dana Transfer Umum-Dana Alokasi Umum	13 item	0	Dinas Ketahanan Pangan dan Pertanian
3 27 001 ##### 005	Penyediaan Barang Cetak dan Penggandaan	Jumlah barang cetakan yang dsediakan	6 Paket	15,000,000	Kab. Lamongan, Semua Kecamatan, Semua Kelurahan	Dana Transfer Umum-Dana Alokasi Umum	6 Paket	0	Dinas Ketahanan Pangan dan Pertanian
3 27 001 ##### 006	Penyediaan Bahan Bacaan dan Peraturan Perundang-undangan	Jumlah bahan bacaan yang disediakan	13 jenis	30,000,000	Kab. Lamongan, Semua Kecamatan, Semua Kelurahan		13 jenis	0	Dinas Ketahanan Pangan dan Pertanian
3 27 001 ##### 009	Penyelenggaraan Rapat Koordinasi dan Konsultasi SKPD	Jumlah makan minum rapat yang disediakan	300 porsi	60,000,000		Dana Transfer Umum-Dana Alokasi Umum	300 porsi	0	Dinas Ketahanan Pangan dan Pertanian
		Jumlah rapat koordinasi yang dihadiri	19 kali				19 kali		
3 27 001 #####	Pengadaan Barang Milik Daerah Penunjang Urusan Pemerintah Daerah	Persentase kecukupan barang milik negara penunjang urusan pemerintahan daerah	100 %	1,000,000,000			100 %	0	
3 27 001 ##### 009	Pengadaan Gedung Kantor atau Bangunan Lainnya	Jumlah gedung yang dibangun	1 Unit	1,000,000,000	Kab. Lamongan, Semua Kecamatan, Semua Kelurahan	Dana Transfer Umum-Dana Alokasi Umum	1 Unit	0	Dinas Ketahanan Pangan dan Pertanian
3 27 001 #####	Penyediaan Jasa Penunjang Urusan Pemerintahan Daerah	Persentase sarana dan parasarana aparatur dalam kondisi baik	100 %	1,019,394,508			100 %	0	
3 27 001 ##### 002	Penyediaan Jasa Komunikasi, Sumber Daya Air dan Listrik	Jumlah rekening tagihan yang dibayar	5 rekening	300,018,508	Kab. Lamongan, Semua Kecamatan, Semua Kelurahan	Dana Transfer Umum-Dana Alokasi Umum	5 rekening	0	Dinas Ketahanan Pangan dan Pertanian
3 27 001 ##### 003	Penyediaan Jasa Peralatan dan Perlengkapan Kantor	Jumlah jasa pemeliharaan yang disediakan	6 jenis	25,000,000		Dana Transfer Umum-Dana Alokasi Umum	6 jenis	0	Dinas Ketahanan Pangan dan Pertanian
3 27 001 ##### 004	Penyediaan Jasa Pelayanan Umum Kantor	Jumlah tenaga administrasi, penjaga, kebersihan dan pengemudi yang dibayar	31 orang	694,376,000		Dana Transfer Umum-Dana Alokasi Umum	31 orang	0	Dinas Ketahanan Pangan dan Pertanian
3 27 001 #####	Pemeliharaan Barang Milik Daerah Penunjang Urusan Pemerintahan Daerah	Persentase sarana prasarana aparatur dengan kondisi baik	100 %	156,000,000			100 %	0	
3 27 001 ##### 001	Penyediaan Jasa Pemeliharaan, Biaya Pemeliharaan, dan Pajak Kendaraan Perorangan Dinas atau	Jumlah bahan perlengkapan kendaraan dinas yang dipenuhi	10 item	75,000,000	Kab. Lamongan, Semua Kecamatan, Semua Kelurahan	Dana Transfer Umum-Dana Alokasi Umum	10 item	0	Dinas Ketahanan Pangan dan Pertanian
		Jumlah pajak kendaraan yang dibayarkan	34 Unit				34 Unit		

Kode	Urusan/ Bidang Urusan/ Program/ Kegiatan/ Sub Kegiatan	Indikator Program/ Kegiatan/ Sub Kegiatan	Capaian Kinerja dan Kerangka Pendanaan				Prakiraan Maju Rencana Tahun 2024		Perangkat Daerah Penanggung Jawab		
			Target 2023	Pagu Indikatif	Lokasi	Sumber Dana	Target	Pagu Indikatif			
	Kendaraan Dinas Jabatan	Jumlah pemeliharaan kendaraan dinas yang dilakukan	15 kali					15 kali			
3	27 001 #### 009	Pemeliharaan/Rehabilitasi Gedung Kantor dan Bangunan Lainnya	Jumlah perawatan gedung yang dilakukan	28 Unit	81,000,000	Kab. Lamongan, Semua Kecamatan, Semua Kelurahan	Dana Transfer Umum-Dana Alokasi Umum	28 Unit		0	Dinas Ketahanan Pangan dan Pertanian
3	27 002	PROGRAM PENYEDIAAN DAN PENGEMBANGAN SARANA PERTANIAN	Prosentase sarana pertanian dalam kondisi baik	72,78 %	10,818,764,200			72,78 %		0	
3	27 002 ####	Pengawasan Penggunaan Sarana Pertanian			10,818,764,200					0	
3	27 002 #### 001	Pengawasan Penggunaan Sarana Pendukung Pertanian Sesuai dengan Komoditas, Teknologi dan Spesifik Lokasi	Jumlah bed dryer yang disalurkan	10 unit	5,758,017,000	Kab. Lamongan, Sukorame, Sukorame	Dana Transfer Umum-Dana Alokasi Umum	10 unit		0	Dinas Ketahanan Pangan dan Pertanian
			Jumlah benih bawag merah yang disalurkan	5 paket		Kab. Lamongan, Ngimbang, Semua Kelurahan	Dana Transfer Khusus-Dana Alokasi Khusus Fisik	5 paket			
			Jumlah benih padi hibrida yang disalurkan	9 paket		Kab. Lamongan, Brondong, Sendangharjo		9 paket			
			Jumlah benih padi inbrida yang disalurkan	19 paket		Kab. Lamongan, Sekaran, Semua Kelurahan		19 paket			
			Jumlah benih sorgum yang disalurkan	2 paket		Kab. Lamongan, Sambeng, Selorejo		2 paket			
			Jumlah green house yang disalurkan	2 paket		Kab. Lamongan, Kembangbahu, Puter		2 paket			
			Jumlah panen raya yang dilaksanakan	4 kali		Kab. Lamongan, Kembangbahu, Dumiagung		4 kali			
			Jumlah Pengawasan Penggunaan Sarana Pendukung Pertanian Sesuai dengan Komoditas, Teknologi dan Spesifik Lokasi	0 Laporan		Kab. Lamongan, Kembangbahu, Gintungan		0 Laporan			
			Jumlah promosi yang dilaksanakan	1 kali		Kab. Lamongan, Lamongan, Kebet		1 kali			
			Jumlah ripening pisang yang disalurkan	2 unit		Kab. Lamongan, Tikung, Soko		2 unit			
			Jumlah RMU yang disalurkan	3 paket		Kab. Lamongan, Tikung, Jotosanur		3 paket			
			Jumlah rumah RMU beserta bed dryer yang disalurkan	1 paket		Kab. Lamongan, Sarirejo, Dermolemahbang		1 paket			
			Jumlah sarana produksi cabe merah yang disalurkan	3 paket				3 paket			
Jumlah sarana produksi cabe rawit yang disalurkan	5 paket			5 paket							

Kode	Urusan/ Bidang Urusan/ Program/ Kegiatan/ Sub Kegiatan	Indikator Program/ Kegiatan/ Sub Kegiatan	Capaian Kinerja dan Kerangka Pendanaan				Prakiraan Maju Rencana Tahun 2024		Perangkat Daerah Penanggung Jawab				
			Target 2023	Pagu Indikatif	Lokasi	Sumber Dana	Target	Pagu Indikatif					
3	27	002	####	002	Pendampingan Penggunaan Sarana Pendukung Pertanian	Jumlah combine harvester 45 yang disalurkan	2 unit	5,060,747,200	Kab. Lamongan, Laren, Centini	Dana Transfer Umum-Dana Alokasi Umum	2 unit	0	Dinas Ketahanan Pangan dan Pertanian
						Jumlah combine harvester 60 yang disalurkan penggunaan Sarana Pendukung Pertanian	2 unit		Kab. Lamongan, Sugio, Kalitengah		2 unit		
						Jumlah cultivator yang disalurkan	4 unit		Kab. Lamongan, Sugio, Pangkatrejo		4 unit		
						Jumlah drone pengendalian OPT yang disalurkan	2 unit		Kab. Lamongan, Sugio, Sekarbagus		2 unit		
						Jumlah handtraktor yang disalurkan	12 unit		Kab. Lamongan, Pucuk, Paji		12 unit		
						Jumlah pompa air 3 dim yang disalurkan	3 unit		Kab. Lamongan, Kalitengah, Kediren		3 unit		
						Jumlah pompa air 4 dim yang disalurkan	1 unit		Kab. Lamongan, Karangbinangun, Karanganom		1 unit		
						Jumlah pompa air 5,5 HP yang disalurkan	1 unit		Kab. Lamongan, Karangbinangun, Palangan		1 unit		
						Jumlah pompa air 6,5 HP yang disalurkan	3 unit		Kab. Lamongan, Karangbinangun, Windu		3 unit		
						Jumlah pupuk organik non subsidi yang disalurkan	2 Paket		Kab. Lamongan, Karangbinangun, Gawerejo		2 Paket		
						Jumlah transplanter yang disalurkan	3 unit		Kab. Lamongan, Glagah, Menganti		3 unit		
		Kab. Lamongan, Glagah, Bapuhbaru											
		Kab. Lamongan, Glagah, Karangturi											
3	27	003			PROGRAM PENYEDIAAN DAN PENGEMBANGAN PRASARANA PERTANIAN	Prosentase prasarana pertanian dalam kondisi baik	48 %	40,154,727,600		48 %	0		
3	27	003	####		Pengembangan Prasarana Pertanian	Jumlah pengembangan prasarana pertanian yang dilakukan	3 item	10,525,327,600		3 item	0		
3	27	003	####	001	Pengelolaan Lahan Pertanian Pangan Berkelanjutan/LP2B, Kawasan Pertanian Pangan Berkelanjutan/KP2B dan Lahan Cadangan Pertanian Pangan Berkelanjutan/LCP2B	Jumlah koordinasi dalam rangka pengelolaan LP2B yang dilaksanakan	2 kali	55,000,000	Kab. Lamongan, Semua Kecamatan, Semua Kelurahan	Dana Transfer Umum-Dana Alokasi Umum	2 kali	0	Dinas Ketahanan Pangan dan Pertanian
						Sosialisasi Lahan Pertanian Pangan Berkelanjutan/LP2B, Kawasan Pertanian Pangan Berkelanjutan/KP2B dan Lahan Cadangan Pertanian Pangan Berkelanjutan/LCP2B yang Dikelola	1 Kali				1 Kali		

Kode	Urusan/ Bidang Urusan/ Program/ Kegiatan/ Sub Kegiatan	Indikator Program/ Kegiatan/ Sub Kegiatan	Capaian Kinerja dan Kerangka Pendanaan				Prakiraan Maju Rencana Tahun 2024		Perangkat Daerah Penanggung Jawab				
			Target 2023	Pagu Indikatif	Lokasi	Sumber Dana	Target	Pagu Indikatif					
3	27	003	####	002	Penyusunan Peta Lahan Pertanian Pangan Berkelanjutan/LP2B	Peta Lahan Pertanian Pangan Berkelanjutan/LP2B	1 Dokumen	175,000,000	Kab. Lamongan, Semua Kecamatan, Semua Kelurahan	Dana Transfer Umum-Dana Alokasi Umum	1 Dokumen	0	Dinas Ketahanan Pangan dan Pertanian
3	27	003	####	003	Koordinasi dan Sinkronisasi Prasarana Pendukung Pertanian Lainnya	Jumlah benih tembakau yang disalurkan	22500 gram	10,295,327,600	Kab. Lamongan, Sukorame, Kedungkumpul	Dana Transfer Umum-Dana Alokasi Umum	22500 gram	0	Dinas Ketahanan Pangan dan Pertanian
					Jumlah handsprayer elektrik yang disalurkan	191 unit	Kab. Lamongan, Sukorame, Sukorame		DBH Cukai Hasil Tembakau (CHT)	191 unit			
					Jumlah handtraktor yang disalurkan	30 unit	Kab. Lamongan, Sukorame, Wedoro		Dana Transfer Khusus-Dana Alokasi Khusus Fisik	30 unit			
					Jumlah jalan produksi perkebunan yang dibangun	28 paket	Kab. Lamongan, Sukorame, Pendowokumpul			28 paket			
					Jumlah kendaraan roda tiga yang disalurkan	26 unit	Kab. Lamongan, Bluluk, Semua Kelurahan			26 unit			
					Jumlah Koordinasi dan Sinkronisasi Prasarana Pendukung Pertanian Lainnya	0 Laporan	Kab. Lamongan, Modo, Semua Kelurahan			0 Laporan			
					Jumlah normalisasi jaringan irigasi yang dilakukan	2 paket	Kab. Lamongan, Ngimbang, Semua Kelurahan			2 paket			
					Jumlah peserta pelatihan peningkatan kualitas bahan baku	650 orang	Kab. Lamongan, Kedungpring, Semua Kelurahan			650 orang			
					Jumlah pompa air yang disalurkan	13 unit	Kab. Lamongan, Sambeng, Semua Kelurahan			13 unit			
					Jumlah pupuk NPK yang disalurkan	87200 kg	Kab. Lamongan, Sugio, Sidobogem			87200 kg			
							Kab. Lamongan, Sugio, Gondanglor						
							Kab. Lamongan, Mantup, Semua Kelurahan						
3	27	003	####		Pembangunan Prasarana Pertanian	Jumlah prasarana pertanian yang diberikan/ dibangun/ direhabilitasi	75 unit	29,629,400,000			75 unit	0	
					Jumlah Jaringan Irigasi Usaha Tani yang Dibangun, Direhabilitasi, dan Dipelihara	39 Paket		Kab. Lamongan, Sukorame, Kedungkumpul	Dana Transfer Umum-Dana Alokasi Umum	39 Paket			
								Kab. Lamongan, Sukorame, Sukorame	Dana Transfer Khusus-Dana Alokasi Khusus Fisik				
								Kab. Lamongan, Modo, Pule					
								Kab. Lamongan, Ngimbang, Drujugurit					

Kode	Urusan/ Bidang Urusan/ Program/ Kegiatan/ Sub Kegiatan	Indikator Program/ Kegiatan/ Sub Kegiatan	Capaian Kinerja dan Kerangka Pendanaan				Prakiraan Maju Rencana Tahun 2024		Perangkat Daerah Penanggung Jawab			
			Target 2023	Pagu Indikatif	Lokasi	Sumber Dana	Target	Pagu Indikatif				
3	27	003	####	001	Pembangunan, Rehabilitasi dan Pemeliharaan Jaringan Irigasi Usaha Tani		2,520,400,000	Kab. Lamongan, Brondong, Sendangharjo			0	Dinas Ketahanan Pangan dan Pertanian
						Kab. Lamongan, Sekaran, Besur						
						Kab. Lamongan, Sekaran, Sekaran						
						Kab. Lamongan, Maduran, Brumbun						
						Kab. Lamongan, Maduran, Ngayung						
						Kab. Lamongan, Sambeng, Semampirejo						
						Kab. Lamongan, Sambeng, Wonorejo						
						Kab. Lamongan, Sambeng, Sekidang						
						Kab. Lamongan, Pucuk, Kedali						
						Kab. Lamongan, Solokuro, Takerharjo						
						Kab. Lamongan, Sukodadi, Gedangan						
						Kab. Lamongan, Kembangbahu, Kedungasri						
						Kab. Lamongan, Kembangbahu, Maor						
						Kab. Lamongan, Kembangbahu, Mangkujajar						
						Kab. Lamongan, Kembangbahu, Puter						
						Kab. Lamongan, Turi, Tambakploso						
						Kab. Lamongan, Turi, Balun						
						Kab. Lamongan, Lamongan, Sidoharjo						
3	27	003	####	002	Pembangunan, Rehabilitasi dan Pemeliharaan Embung Pertanian	Jumlah Embung Pertanian yang Dibangun, Direhabilitasi dan Dipelihara	10 Unit	Kab. Lamongan, Bluluk, Cangkring	Dana Transfer Umum-Dana Alokasi Umum	10 Unit	0	Dinas Ketahanan Pangan dan Pertanian
								Kab. Lamongan, Modo, Medalem	Dana Transfer Khusus-Dana Alokasi Khusus Fisik			
								Kab. Lamongan, Modo, Mojorejo				
								Kab. Lamongan, Ngimbang, Lawak				
								Kab. Lamongan, Laren, Gampangsejati				
								Kab. Lamongan, Laren, Tamanprijeg				
						981,600,000						

Kode	Urusan/ Bidang Urusan/ Program/ Kegiatan/ Sub Kegiatan	Indikator Program/ Kegiatan/ Sub Kegiatan	Capaian Kinerja dan Kerangka Pendanaan				Prakiraan Maju Rencana Tahun 2024		Perangkat Daerah Penanggung Jawab
			Target 2023	Pagu Indikatif	Lokasi	Sumber Dana	Target	Pagu Indikatif	
					Kab. Lamongan, Mantup, Tunggunjagir				
					Kab. Lamongan, Kembangbahu, Puter				
					Kab. Lamongan, Tikung, Botoputih				
		Jalan Usaha Tani yang Dibangun, Direhabilitasi dan Dipelihara	345 Unit		Kab. Lamongan, Sukorame, Sukorame	Dana Transfer Umum-Dana Alokasi Umum	345 Unit		
					Kab. Lamongan, Bluluk, Talunrejo	Dana Transfer Khusus-Dana Alokasi Khusus Fisik			
					Kab. Lamongan, Bluluk, Songowareng				
					Kab. Lamongan, Bluluk, Kuwurejo				
					Kab. Lamongan, Modo, Sumberagung				
					Kab. Lamongan, Modo, Jatipayak				
					Kab. Lamongan, Modo, Sidodowo				
					Kab. Lamongan, Ngimbang, Slaharwotan				
					Kab. Lamongan, Ngimbang, Jejel				
					Kab. Lamongan, Ngimbang, Ngimbang				
					Kab. Lamongan, Ngimbang, Durikedungjero				
					Kab. Lamongan, Babat, Bulumargi				
					Kab. Lamongan, Kedungpring, Jatidrojog				
					Kab. Lamongan, Kedungpring, Kandangrejo				
					Kab. Lamongan, Kedungpring, Tenggerejo				
					Kab. Lamongan, Brondong, Sumberagung				
					Kab. Lamongan, Laren, Centini				
					Kab. Lamongan, Maduran, Duriwetan				
					Kab. Lamongan, Sambeng, Sidokumpul				
					Kab. Lamongan, Sambeng, Pataan				
					Kab. Lamongan, Sambeng, Nogojatisari				

Kode	Urusan/ Bidang Urusan/ Program/ Kegiatan/ Sub Kegiatan	Indikator Program/ Kegiatan/ Sub Kegiatan	Capaian Kinerja dan Kerangka Pendanaan				Prakiraan Maju Rencana Tahun 2024		Perangkat Daerah Penanggung Jawab
			Target 2023	Pagu Indikatif	Lokasi	Sumber Dana	Target	Pagu Indikatif	
					Kab. Lamongan, Tikung, Soko				
					Kab. Lamongan, Tikung, Takeranklating				
					Kab. Lamongan, Tikung, Jotosanur				
					Kab. Lamongan, Tikung, Jatirejo				
					Kab. Lamongan, Tikung, Balongwangi				
					Kab. Lamongan, Karangbinangun, Somowinangun				
					Kab. Lamongan, Deket, Sidorejo				
					Kab. Lamongan, Deket, Laladan				
					Kab. Lamongan, Deket, Pandanpancur				
					Kab. Lamongan, Deket, Tukkerto				
					Kab. Lamongan, Deket, Weduni				
					Kab. Lamongan, Sarirejo, Dermolemahbang				
		Jumlah Dam Parit yang Dibangun, Direhabilitasi dan Dipelihara	5 Unit		Kab. Lamongan, Sukorame, Banggle	Dana Transfer Umum-Dana Alokasi Umum	5 Unit		
		Jumlah Irigasi Tanah Dangkal yang Dibangun, Direhabilitasi dan Dipelihara	15 Unit		Kab. Lamongan, Sukorame, Kedungkumpul	Dana Transfer Khusus-Dana Alokasi Khusus Fisik	15 Unit		
		Jumlah Long Storage yang Dibangun, Direhabilitasi dan Dipelihara	3 Unit		Kab. Lamongan, Sukorame, Sukorame		3 Unit		
		Jumlah Sumur Pantek yang Dibangun, Direhabilitasi dan Dipelihara	2 Unit		Kab. Lamongan, Sukorame, Wedoro		2 Unit		
					Kab. Lamongan, Modo, Mojorejo				
					Kab. Lamongan, Ngimbang, Munungrejo				
					Kab. Lamongan, Kedungpring, Gunungrejo				
					Kab. Lamongan, Kedungpring, Nglebur				
					Kab. Lamongan, Sambeng, Tenggiring				
					Kab. Lamongan, Sugio, Gondanglor				
3	27	003	####	009					
		Pembangunan, Rehabilitasi dan Pemeliharaan Prasarana Pertanian Lainnya		2,619,700,000					0 Dinas Ketahanan Pangan dan Pertanian

Kode	Urusan/ Bidang Urusan/ Program/ Kegiatan/ Sub Kegiatan	Indikator Program/ Kegiatan/ Sub Kegiatan	Capaian Kinerja dan Kerangka Pendanaan				Prakiraan Maju Rencana Tahun 2024		Perangkat Daerah Penanggung Jawab				
			Target 2023	Pagu Indikatif	Lokasi	Sumber Dana	Target	Pagu Indikatif					
						Kab. Lamongan, Sugio, Karangsambigalih							
						Kab. Lamongan, Mantup, Kedungsoko							
						Kab. Lamongan, Mantup, Sidomulyo							
						Kab. Lamongan, Kembangbahu, Lopang							
						Kab. Lamongan, Kembangbahu, Gintungan							
						Kab. Lamongan, Tikung, Soko							
						Kab. Lamongan, Tikung, Kelorarum							
						Kab. Lamongan, Sarirejo, Dermolemahbang							
3	27	005		PROGRAM PENGENDALIAN DAN PENANGGULANGAN BENCANA PERTANIAN	Prosentase penurunan luasan gagal panen	0,5 %	3,990,647,400		0,5 %	0			
3	27	005	####	Pengendalian dan Penanggulangan Bencana Pertanian Kabupaten/Kota			3,990,647,400			0			
3	27	005	####	001	Pengendalian Organisme Penggangu Tumbuhan (OPT) Tanaman Pangan, Hortikultura, dan Perkebunan	Jumlah PPAH yang disalurkan	11 Paket	587,000,000	Kab. Lamongan, Semua Kecamatan, Semua Kelurahan	Dana Transfer Umum-Dana Alokasi Umum	11 Paket	0	Dinas Ketahanan Pangan dan Pertanian
					Jumlah rumah burung hantu yang disalurkan	35 Paket					35 Paket		
3	27	005	####	002	Penanganan Dampak Perubahan Iklim (DPI) Tanaman Pangan, Hortikultura, dan Perkebunan	Luas lahan tembakau yang difasilitasi asuransi usaha tani tembakau	6000 Ha	3,053,647,400	Kab. Lamongan, Sukorame, Semua Kelurahan	DBH Cukai Hasil Tembakau (CHT)	6000 Ha	0	Dinas Ketahanan Pangan dan Pertanian
									Kab. Lamongan, Bluluk, Semua Kelurahan				
									Kab. Lamongan, Modo, Semua Kelurahan				
									Kab. Lamongan, Ngimbang, Semua Kelurahan				
									Kab. Lamongan, Kedungpring, Semua Kelurahan				
									Kab. Lamongan, Sambeng, Semua Kelurahan				
									Kab. Lamongan, Sugio, Semua Kelurahan				
									Kab. Lamongan, Mantup, Semua Kelurahan				
3	27	005	####	005	Penanggulangan Pasca Bencana Alam Bidang Tanaman Pangan, Hortikultura, Perkebunan, Peternakan dan Kesehatan Hewan	Luas lahan yang difasilitasi asuransi usaha tani	5000 Ha	350,000,000	Kab. Lamongan, Semua Kecamatan, Semua Kelurahan	Dana Transfer Umum-Dana Alokasi Umum	5000 Ha	0	Dinas Ketahanan Pangan dan Pertanian

Kode				Urusan/ Bidang Urusan/ Program/ Kegiatan/ Sub Kegiatan	Indikator Program/ Kegiatan/ Sub Kegiatan	Capaian Kinerja dan Kerangka Pendanaan				Prakiraan Maju Rencana Tahun 2024		Perangkat Daerah Penanggung Jawab	
						Target 2023	Pagu Indikatif	Lokasi	Sumber Dana	Target	Pagu Indikatif		
3	27	007		PROGRAM PENYULUHAN PERTANIAN	Prosentase Kelembagaan/kelempok tani yang meningkat kapasitasnya	68 %	3,722,973,700			68 %	0		
3	27	007	####	Pelaksanaan Penyuluhan Pertanian	Cakupan kelompok tani yang dibina	68 %	3,722,973,700			68 %	0		
					Jumlah Badan Usaha Milik Petani yang didirikan/difasilitasi	1 unit				1 unit			
					Persentase penyuluh yang meningkat kapasitasnya	68 %				68 %			
3	27	007	####	001	Peningkatan Kapasitas Kelembagaan Penyuluhan Pertanian di Kecamatan dan Desa	Jumlah Kelembagaan Penyuluhan Pertanian di Kecamatan dan Desa yang Ditingkatkan Kapasitasnya	8 Kelembagaan Penyuluhan Pertanian	250,000,000	Kab. Lamongan, Sukorame, Semua Kelurahan	DBH Cukai Hasil Tembakau (CHT)	8 Kelembagaan Penyuluhan Pertanian	0	Dinas Ketahanan Pangan dan Pertanian
									Kab. Lamongan, Bluluk, Semua Kelurahan				
									Kab. Lamongan, Modo, Semua Kelurahan				
									Kab. Lamongan, Ngimbang, Semua Kelurahan				
									Kab. Lamongan, Kedungpring, Semua Kelurahan				
									Kab. Lamongan, Sambeng, Semua Kelurahan				
									Kab. Lamongan, Sugio, Semua Kelurahan				
									Kab. Lamongan, Mantup, Semua Kelurahan				
3	27	007	####	002	Pengembangan Kapasitas Kelembagaan Petani di Kecamatan dan Desa	Jumlah Kelembagaan Petani di Kecamatan dan Desa yang Ditingkatkan Kapasitasnya	9 Kelembagaan Petani	351,856,100	Kab. Lamongan, Sukorame, Semua Kelurahan	Dana Transfer Umum-Dana Alokasi Umum	9 Kelembagaan Petani	0	Dinas Ketahanan Pangan dan Pertanian
									Kab. Lamongan, Bluluk, Semua Kelurahan	DBH Cukai Hasil Tembakau (CHT)			
									Kab. Lamongan, Modo, Semua Kelurahan				
									Kab. Lamongan, Ngimbang, Semua Kelurahan				
									Kab. Lamongan, Kedungpring, Semua Kelurahan				
									Kab. Lamongan, Sambeng, Semua Kelurahan				
									Kab. Lamongan, Sugio, Semua Kelurahan				
									Kab. Lamongan, Solokuro, Solokuro				
		Kab. Lamongan, Mantup, Semua Kelurahan											

Kode	Urusan/ Bidang Urusan/ Program/ Kegiatan/ Sub Kegiatan	Indikator Program/ Kegiatan/ Sub Kegiatan	Capaian Kinerja dan Kerangka Pendanaan				Prakiraan Maju Rencana Tahun 2024		Perangkat Daerah Penanggung Jawab				
			Target 2023	Pagu Indikatif	Lokasi	Sumber Dana	Target	Pagu Indikatif					
3	27	007	####	003	Penyediaan dan Pemanfaatan Sarana dan Prasarana Penyuluhan Pertanian	Jumlah Sarana dan Prasarana Penyuluhan Pertanian	378 Unit	1,021,117,600	Kab. Lamongan, Sukorame, Sukorame	Dana Transfer Umum-Dana Alokasi Umum	378 Unit	0	Dinas Ketahanan Pangan dan Pertanian
									Kab. Lamongan, Bluluk, Songowareng	Dana Transfer Khusus-Dana Alokasi Khusus Fisik			
									Kab. Lamongan, Modo, Pule				
									Kab. Lamongan, Ngimbang, Munungrejo				
									Kab. Lamongan, Babat, Babat				
									Kab. Lamongan, Brondong, Sedayulawas				
									Kab. Lamongan, Sambeng, Kedungwangi				
									Kab. Lamongan, Sugio, Karangsembigalih				
									Kab. Lamongan, Pucuk, Karangtinggil				
									Kab. Lamongan, Solokuro, Bluri				
									Kab. Lamongan, Mantup, Mantup				
									Kab. Lamongan, Sukodadi, Sukodadi				
									Kab. Lamongan, Kembangbahu, Lopang				
									Kab. Lamongan, Turi, Sukorejo				
3	27	007	####	004	Pembentukan Badan Usaha Milik Petani	Jumlah Badan Usaha Milik Petani yang Dibentuk	3 Badan Usaha Milik Petani	100,000,000	Kab. Lamongan, Sekaran, Miru	Dana Transfer Umum-Dana Alokasi Umum	3 Badan Usaha Milik Petani	0	Dinas Ketahanan Pangan dan Pertanian
									Kab. Lamongan, Sugio, Sekarbagus				
									Kab. Lamongan, Solokuro, Solokuro				
					Jumlah Sekolah Lapang Kelompok Tani yang Terbentuk dan Beroperasi	17 Kelompok Tani		Kab. Lamongan, Babat, Tritunggal	Dana Transfer Umum-Dana Alokasi Umum	17 Kelompok Tani			
								Kab. Lamongan, Kedungpring, Sidomlanean					
								Kab. Lamongan, Laren, Karangwungulor					
								Kab. Lamongan, Sekaran, Miru					
								Kab. Lamongan, Sekaran, Bulutengger					

Kode	Urusan/ Bidang Urusan/ Program/ Kegiatan/ Sub Kegiatan	Indikator Program/ Kegiatan/ Sub Kegiatan	Capaian Kinerja dan Kerangka Pendanaan				Prakiraan Maju Rencana Tahun 2024		Perangkat Daerah Penanggung Jawab		
			Target 2023	Pagu Indikatif	Lokasi	Sumber Dana	Target	Pagu Indikatif			
3	27	007	####	005	Pembentukan dan Penyelenggaraan Sekolah Lapang Kelompok Tani Tingkat Kabupaten/Kota		2,000,000,000	Kab. Lamongan, Sugio, Pangkatrejo		0	Dinas Ketahanan Pangan dan Pertanian
								Kab. Lamongan, Pucuk, Babatkumpul			
								Kab. Lamongan, Sukodadi, Madulegi			
								Kab. Lamongan, Karangeneng, Kendalkemlagi			
								Kab. Lamongan, Kalitengah, Somosari			
								Kab. Lamongan, Kalitengah, Tunjungmekar			
								Kab. Lamongan, Tikung, Takeranklating			
								Kab. Lamongan, Tikung, Tambakrigadung			
								Kab. Lamongan, Deket, Deketkulon			
								Kab. Lamongan, Glagah, Jatirenggo			
								Kab. Lamongan, Glagah, Konang			
								Kab. Lamongan, Sarirejo, Canggih			
						TOTAL					

Kode	Urusan/ Bidang Urusan/ Program/ Kegiatan/ Sub Kegiatan	Indikator Program/ Kegiatan/ Sub Kegiatan	Capaian Kinerja dan Kerangka Pendanaan				Prakiraan Maju Rencana Tahun 2024		Perangkat Daerah Penanggung Jawab			
			Target 2023	Pagu Indikatif	Lokasi	Sumber Dana	Target	Pagu Indikatif				
3			URUSAN PEMERINTAHAN PILIHAN									
3	30		URUSAN PEMERINTAHAN BIDANG PERDAGANGAN						12,039,919,553			
3	30	001				4,940,318,748			5,403,751,153			
3	30	001	####			35,000,000			35,000,000			
3	30	001	####	001	Penyusunan Dokumen Perencanaan Perangkat Daerah	Jumlah Dokumen Perencanaan Perangkat Daerah	0 Dokumen	Dana Transfer Umum-Dana Alokasi Umum	0 Dokumen	17,500,000	Dinas Perindustrian Dan Perdagangan	
					Jumlah Dokumen Perencanaan Perangkat Daerah	5 Dokumen		5 Dokumen				
3	30	001	####	007	Evaluasi Kinerja Perangkat Daerah	jumlah laporan evaluasi kinerja perangkat daerah	6 dokumen	Semua Kab/Kota, Semua Kecamatan, Semua Kelurahan	Dana Transfer Umum-Dana Alokasi Umum	6 dokumen	17,500,000	Dinas Perindustrian Dan Perdagangan
					Jumlah Laporan Evaluasi Kinerja Perangkat Daerah	0 Laporan			0 Laporan			
3	30	001	####		Administrasi Keuangan Perangkat Daerah					4,114,118,153		
3	30	001	####	001	Penyediaan Gaji dan Tunjangan ASN	Jumlah Orang yang Menerima Gaji dan Tunjangan ASN	30 Orang/bulan		Dana Transfer Umum-Dana Alokasi Umum	30 Orang/bulan	4,079,118,153	Dinas Perindustrian Dan Perdagangan
3	30	001	####	005	Koordinasi dan Penyusunan Laporan Keuangan Akhir Tahun SKPD	Jumlah Laporan Keuangan Akhir Tahun SKPD dan Laporan Hasil Koordinasi Penyusunan Laporan Keuangan Akhir Tahun SKPD	0 Laporan	Semua Kab/Kota, Semua Kecamatan, Semua Kelurahan	Dana Transfer Umum-Dana Alokasi Umum	0 Laporan	17,500,000	Dinas Perindustrian Dan Perdagangan
					jumlah laporan keuangan akhir tahun SKPD dan laporan hasil koordinasi penyusunan laporan keuangan akhir tahun SKPD	1 dokumen			1 dokumen			
3	30	001	####	007	Koordinasi dan Penyusunan Laporan Keuangan Bulanan/ Triwulanan/ Semesteran SKPD	jumlah laporan keuangan bulanan/ triwulanan/ semesteran SKPD dan laporan koordinasi penyusunan laporan keuangan bulanan/ triwulanan / semesteran SKPD	2 dokumen	Semua Kab/Kota, Semua Kecamatan, Semua Kelurahan	Dana Transfer Umum-Dana Alokasi Umum	2 dokumen	17,500,000	Dinas Perindustrian Dan Perdagangan
					Jumlah Laporan Keuangan Bulanan/ Triwulanan/ Semesteran SKPD dan Laporan Koordinasi Penyusunan Laporan Keuangan Bulanan/Triwulanan/Semesteran SKPD	0 Laporan			0 Laporan			
3	30	001	####		Administrasi Kepegawaian Perangkat Daerah						35,000,000	

Kode	Urusan/ Bidang Urusan/ Program/ Kegiatan/ Sub Kegiatan	Indikator Program/ Kegiatan/ Sub Kegiatan	Capaian Kinerja dan Kerangka Pendanaan				Prakiraan Maju Rencana Tahun 2024		Perangkat Daerah Penanggung Jawab
			Target 2023	Pagu Indikatif	Lokasi	Sumber Dana	Target	Pagu Indikatif	
3 30 001 ##### 002	Pengadaan Pakaian Dinas beserta Atribut Kelengkapannya	Jumlah Paket Pakaian Dinas beserta Atribut Kelengkapan	50 Paket	25,000,000	Semua Kab/Kota, Semua Kecamatan, Semua Kelurahan	Dana Transfer Umum-Dana Alokasi Umum	50 Paket	25,000,000	Dinas Perindustrian Dan Perdagangan
3 30 001 ##### 009	Pendidikan dan Pelatihan Pegawai Berdasarkan Tugas dan Fungsi	jumlah pegawai berdasarkan tugas dan fungsi yang mengikuti pendidikan dan pelatihan	2 orang	5,000,000	Semua Kab/Kota, Semua Kecamatan, Semua Kelurahan	Dana Transfer Umum-Dana Alokasi Umum	2 orang	5,000,000	Dinas Perindustrian Dan Perdagangan
3 30 001 #####	Administrasi Umum Perangkat Daerah			147,000,000				150,000,000	
3 30 001 ##### 001	Penyediaan Komponen Instalasi Listrik/Penerangan Bangunan Kantor	jumlah paket komponen instansi listrik/ penerangan bangunan kantor yang disediakan	12 paket	22,000,000	Semua Kab/Kota, Semua Kecamatan, Semua Kelurahan	Dana Transfer Umum-Dana Alokasi Umum	12 paket	20,000,000	Dinas Perindustrian Dan Perdagangan
3 30 001 ##### 002	Penyediaan Peralatan dan Perlengkapan Kantor	Jumlah Paket Peralatan dan Perlengkapan Kantor yang Disediakan	10 Paket	12,500,000	Semua Kab/Kota, Semua Kecamatan, Semua Kelurahan	Dana Transfer Umum-Dana Alokasi Umum	10 Paket	15,000,000	Dinas Perindustrian Dan Perdagangan
3 30 001 ##### 004	Penyediaan Bahan Logistik Kantor	Jumlah Paket Bahan Logistik Kantor yang Disediakan	35 Paket	35,000,000	Semua Kab/Kota, Semua Kecamatan, Semua Kelurahan	Dana Transfer Umum-Dana Alokasi Umum	35 Paket	35,000,000	Dinas Perindustrian Dan Perdagangan
3 30 001 ##### 005	Penyediaan Barang Cetak dan Penggandaan	Jumlah Paket Barang Cetak dan Penggandaan yang Disediakan	4 Paket	27,500,000	Semua Kab/Kota, Semua Kecamatan, Semua Kelurahan	Dana Transfer Umum-Dana Alokasi Umum	4 Paket	20,000,000	Dinas Perindustrian Dan Perdagangan
3 30 001 ##### 006	Penyediaan Bahan Bacaan dan Peraturan Perundang-undangan	Jumlah Dokumen Bahan Bacaan dan Peraturan Perundang-undangan yang Disediakan	10 Dokumen	15,000,000	Semua Kab/Kota, Semua Kecamatan, Semua Kelurahan	Dana Transfer Umum-Dana Alokasi Umum	10 Dokumen	15,000,000	Dinas Perindustrian Dan Perdagangan
3 30 001 ##### 009	Penyelenggaraan Rapat Koordinasi dan Konsultasi SKPD	Jumlah Laporan Penyelenggaraan Rapat Koordinasi dan Konsultasi SKPD	12 Laporan	35,000,000	Semua Kab/Kota, Semua Kecamatan, Semua Kelurahan	Dana Transfer Umum-Dana Alokasi Umum	12 Laporan	40,000,000	Dinas Perindustrian Dan Perdagangan
3 30 001 #####	Pengadaan Barang Milik Daerah Penunjang Urusan Pemerintah Daerah			35,000,000				297,000,000	
3 30 001 ##### 005	Pengadaan Mebel	Jumlah Paket Mebel yang Disediakan	1 Unit	5,000,000	Semua Kab/Kota, Semua Kecamatan, Semua Kelurahan	Dana Transfer Umum-Dana Alokasi Umum	1 Unit	50,000,000	Dinas Perindustrian Dan Perdagangan
3 30 001 ##### 006	Pengadaan Peralatan dan Mesin Lainnya	Jumlah Unit Peralatan dan Mesin Lainnya yang Disediakan	1 Unit	30,000,000	Semua Kab/Kota, Semua Kecamatan, Semua Kelurahan	Dana Transfer Umum-Dana Alokasi Umum	1 Unit	47,000,000	Dinas Perindustrian Dan Perdagangan
3 30 001 #####	Penyediaan Jasa Penunjang Urusan Pemerintahan Daerah			536,892,768				497,633,000	
3 30 001 ##### 002	Penyediaan Jasa Komunikasi, Sumber Daya Air dan Listrik	Jumlah Laporan Penyediaan Jasa Komunikasi, Sumber Daya Air dan Listrik yang Disediakan	12 Laporan	124,302,768	Semua Kab/Kota, Semua Kecamatan, Semua Kelurahan	Dana Transfer Umum-Dana Alokasi Umum	12 Laporan	118,645,000	Dinas Perindustrian Dan Perdagangan

Kode	Urusan/ Bidang Urusan/ Program/ Kegiatan/ Sub Kegiatan	Indikator Program/ Kegiatan/ Sub Kegiatan	Capaian Kinerja dan Kerangka Pendanaan				Prakiraan Maju Rencana Tahun 2024		Perangkat Daerah Penanggung Jawab
			Target 2023	Pagu Indikatif	Lokasi	Sumber Dana	Target	Pagu Indikatif	
3 30 001 #### 003	Penyediaan Jasa Peralatan dan Perlengkapan Kantor	Jumlah Laporan Penyediaan Jasa Peralatan dan Perlengkapan Kantor yang Disediakan	12 Laporan	15,000,000	Semua Kab/Kota, Semua Kecamatan, Semua Kelurahan	Dana Transfer Umum-Dana Alokasi Umum	12 Laporan	15,000,000	Dinas Perindustrian Dan Perdagangan
3 30 001 #### 004	Penyediaan Jasa Pelayanan Umum Kantor	Jumlah Laporan Penyediaan Jasa Pelayanan Umum Kantor yang Disediakan	12 Laporan	397,590,000	Semua Kab/Kota, Semua Kecamatan, Semua Kelurahan	Dana Transfer Umum-Dana Alokasi Umum	12 Laporan	363,988,000	Dinas Perindustrian Dan Perdagangan
3 30 001 ####	Pemeliharaan Barang Milik Daerah Penunjang Urusan Pemerintahan Daerah			88,000,000				275,000,000	
3 30 001 #### 001	Penyediaan Jasa Pemeliharaan, Biaya Pemeliharaan, dan Pajak Kendaraan Perorangan Dinas atau Kendaraan Dinas Jabatan	Jumlah Kendaraan Perorangan Dinas atau Kendaraan Dinas Jabatan yang Dipelihara dan dibayarkan Pajaknya	5 Unit	50,000,000	Semua Kab/Kota, Semua Kecamatan, Semua Kelurahan	Dana Transfer Umum-Dana Alokasi Umum	5 Unit	50,000,000	Dinas Perindustrian Dan Perdagangan
3 30 001 #### 002	Penyediaan Jasa Pemeliharaan, Biaya Pemeliharaan, Pajak dan Perizinan Kendaraan Dinas Operasional atau Lapangan	Jumlah Kendaraan Dinas Operasional atau Lapangan yang Dipelihara dan dibayarkan Pajak dan Perizinannya	5 Unit	18,000,000	Semua Kab/Kota, Semua Kecamatan, Semua Kelurahan	Dana Transfer Umum-Dana Alokasi Umum	5 Unit	25,000,000	Dinas Perindustrian Dan Perdagangan
3 30 001 #### 009	Pemeliharaan/Rehabilitasi Gedung Kantor dan Bangunan Lainnya	Jumlah Gedung Kantor dan Bangunan Lainnya yang Dipelihara/Direhabilitasi	1 Unit	20,000,000	Semua Kab/Kota, Semua Kecamatan, Semua Kelurahan	Dana Transfer Umum-Dana Alokasi Umum	1 Unit	200,000,000	Dinas Perindustrian Dan Perdagangan
3 30 003	PROGRAM PENINGKATAN SARANA DISTRIBUSI PERDAGANGAN			2,080,900,000				3,312,724,000	
3 30 003 ####	Pembangunan dan Pengelolaan Sarana Distribusi Perdagangan			1,930,900,000				3,081,362,000	
3 30 003 #### 001	Penyediaan Sarana Distribusi Perdagangan	Jumlah Sarana Distribusi Perdagangan	17 Unit	1,900,900,000	Semua Kab/Kota, Semua Kecamatan, Semua Kelurahan	Dana Transfer Umum-Dana Alokasi Umum	17 Unit	2,950,000,000	Dinas Perindustrian Dan Perdagangan
3 30 003 #### 002	Fasilitasi Pengelolaan Sarana Distribusi Perdagangan	Jumlah Fasilitasi Pengelolaan Sarana Distribusi Perdagangan	1 Unit	30,000,000	Semua Kab/Kota, Semua Kecamatan, Semua Kelurahan	Dana Transfer Umum-Dana Alokasi Umum	1 Unit	131,362,000	Dinas Perindustrian Dan Perdagangan
3 30 003 ####	Pembinaan Terhadap Pengelola Sarana Distribusi Perdagangan Masyarakat di Wilayah Kerjanya			150,000,000				231,362,000	
3 30 003 #### 001	Pembinaan dan Pengendalian Pengelola Sarana Distribusi Perdagangan	Jumlah Dokumen Hasil Pembinaan dan Pengendalian kepada Pengelola Sarana Distribusi Perdagangan	1 Dokumen	150,000,000	Semua Kab/Kota, Semua Kecamatan, Semua Kelurahan	Dana Transfer Umum-Dana Alokasi Umum	1 Dokumen	231,362,000	Dinas Perindustrian Dan Perdagangan
3 30 004	PROGRAM STABILISASI HARGA BARANG KEBUTUHAN POKOK DAN BARANG PENTING			240,000,000				432,954,000	

Kode	Urusan/ Bidang Urusan/ Program/ Kegiatan/ Sub Kegiatan	Indikator Program/ Kegiatan/ Sub Kegiatan	Capaian Kinerja dan Kerangka Pendanaan				Prakiraan Maju Rencana Tahun 2024		Perangkat Daerah Penanggung Jawab
			Target 2023	Pagu Indikatif	Lokasi	Sumber Dana	Target	Pagu Indikatif	
3 30 004 #####	Pengendalian Harga, dan Stok Barang Kebutuhan Pokok dan Barang Penting di Tingkat Pasar Kabupaten/Kota			200,000,000				350,000,000	
3 30 004 ##### 002	Pemantauan Harga dan Stok Barang Kebutuhan Pokok dan Barang Penting pada Pasar Rakyat yang Terintegrasi dalam Sistem Informasi Perdagangan	Jumlah Laporan Pemantauan Harga dan Stok Barang Kebutuhan Pokok dan Barang Penting pada Pasar Rakyat yang Terintegrasi dalam Sistem Informasi Perdagangan	1 Laporan	100,000,000	Semua Kab/Kota, Semua Kecamatan, Semua Kelurahan	Dana Transfer Umum-Dana Alokasi Umum	1 Laporan	250,000,000	Dinas Perindustrian Dan Perdagangan
3 30 004 ##### 003	Pelaksanaan Operasi Pasar Reguler dan Pasar Khusus yang Berdampak dalam 1 (Satu) Kabupaten/Kota	Jumlah Laporan Pelaksanaan Operasi Pasar Reguler dan Pasar Khusus yang Berdampak dalam 1 (Satu) Kabupaten/Kota	1 Laporan	100,000,000	Semua Kab/Kota, Semua Kecamatan, Semua Kelurahan	Dana Transfer Umum-Dana Alokasi Umum	1 Laporan	100,000,000	Dinas Perindustrian Dan Perdagangan
3 30 004 #####	Pengawasan Pupuk dan Pestisida Bersubsidi di Tingkat Daerah Kabupaten/Kota			40,000,000				82,954,000	
3 30 004 ##### 001	Pemeriksaan Kelengkapan Legalitas Dokumen Perizinan	Jumlah Dokumen Kelengkapan Legalitas Dokumen Perizinan	1 Dokumen	20,000,000	Semua Kab/Kota, Semua Kecamatan, Semua Kelurahan	Dana Transfer Umum-Dana Alokasi Umum	1 Dokumen	22,954,000	Dinas Perindustrian Dan Perdagangan
3 30 004 ##### 003	Pengawasan Penyaluran dan Penggunaan Pupuk dan Pestisida Bersubsidi	Jumlah Laporan Pengawasan Penyaluran dan Penggunaan Pupuk dan Pestisida Bersubsidi dengan Realisasi Minimal 90%	1 Laporan	20,000,000	Semua Kab/Kota, Semua Kecamatan, Semua Kelurahan	Dana Transfer Umum-Dana Alokasi Umum	1 Laporan	60,000,000	Dinas Perindustrian Dan Perdagangan
3 30 005	PROGRAM PENGEMBANGAN EKSPOR			150,000,000				425,000,000	
3 30 005 #####	Penyelenggaraan Promosi Dagang Melalui Pameran Dagang dan Misi Dagang bagi Produk Ekspor Unggulan yang Terdapat pada 1 (Satu) Daerah Kabupaten/Kota			150,000,000				425,000,000	
3 30 005 ##### 001	Pembinaan dan Pengembangan Usaha Produk Ekspor Unggulan Kabupaten/Kota	Jumlah Pelaku Usaha Produk Ekspor Unggulan yang Dibina	100 Pelaku Usaha	50,000,000	Semua Kab/Kota, Semua Kecamatan, Semua Kelurahan	Dana Transfer Umum-Dana Alokasi Umum	100 Pelaku Usaha	120,000,000	Dinas Perindustrian Dan Perdagangan
3 30 005 ##### 002	Pameran Dagang Nasional	Jumlah Pelaku Usaha yang Difasilitasi dalam Pameran Dagang	50 Pelaku Usaha	50,000,000		Dana Transfer Umum-Dana Alokasi Umum	50 Pelaku Usaha	130,000,000	Dinas Perindustrian Dan Perdagangan
3 30 005 ##### 004	Misi Dagang bagi Produk Ekspor Unggulan	Jumlah Pelaku Usaha yang Difasilitasi dalam Misi Dagang Produk Ekspor Unggulan	30 Pelaku Usaha	50,000,000		Dana Transfer Umum-Dana Alokasi Umum	30 Pelaku Usaha	100,000,000	Dinas Perindustrian Dan Perdagangan
3 30 006	PROGRAM STANDARDISASI DAN PERLINDUNGAN KONSUMEN			60,000,000				215,454,400	

Kode	Urusan/ Bidang Urusan/ Program/ Kegiatan/ Sub Kegiatan	Indikator Program/ Kegiatan/ Sub Kegiatan	Capaian Kinerja dan Kerangka Pendanaan				Prakiraan Maju Rencana Tahun 2024		Perangkat Daerah Penanggung Jawab
			Target 2023	Pagu Indikatif	Lokasi	Sumber Dana	Target	Pagu Indikatif	
3 30 006 ####	Pelaksanaan Metrologi Legal, Berupa Tera, Tera Ulang, dan Pengawasan			60,000,000				215,454,400	
3 30 006 #### 001	Pelaksanaan Metrologi Legal, Berupa Tera, Tera Ulang	Jumlah Alat Ukur, Alat Takar, Alat Timbang, dan Alat Perlengkapan Ditera Ulang	5 kali	50,000,000		Dana Transfer Umum-Dana Alokasi Umum	5 kali	175,454,400	Dinas Perindustrian Dan Perdagangan
3 30 006 #### 002	Pengawasan/ Penyuluhan Metrologi Legal	Jumlah Pelaku Usaha di Bidang Metrologi Legal yang Dibina	50 Orang	10,000,000	Semua Kab/Kota, Semua Kecamatan, Semua Kelurahan	Dana Transfer Umum-Dana Alokasi Umum	50 Orang	40,000,000	Dinas Perindustrian Dan Perdagangan
3 30 007	PROGRAM PENGGUNAAN DAN PEMASARAN PRODUK DALAM NEGERI			1,450,000,000				2,200,036,000	
3 30 007 ####	Pelaksanaan Promosi, Pemasaran dan Peningkatan Penggunaan Produk Dalam Negeri			1,450,000,000				2,200,036,000	
3 30 007 #### 001	Pelaksanaan Promosi Penggunaan Produk Dalam Negeri di Tingkat Kabupaten/Kota	Jumlah UMKM yang Melaksanakan Promosi Penggunaan Produk Dalam Negeri di Tingkat Kabupaten/Kota	100 UMKM	50,000,000		Dana Transfer Umum-Dana Alokasi Umum	100 UMKM	750,000,000	Dinas Perindustrian Dan Perdagangan
3 30 007 #### 002	Pemasaran dan Peningkatan Penggunaan Produk Dalam Negeri di Tingkat Kabupaten/Kota	Jumlah UMKM yang Melakukan Pemasaran Produk Dalam Negeri Melalui Kemitraan dengan Retail, Marketplace, Perhotelan dan Jasa Akomodasi	100 UMKM	50,000,000		Dana Transfer Umum-Dana Alokasi Umum	100 UMKM	150,000,000	Dinas Perindustrian Dan Perdagangan
3 30 007 #### 003	Peningkatan Sistem dan Jaringan Informasi Perdagangan	Jumlah Data dan Informasi Sistem dan Jaringan Informasi Perdagangan	2 Dokumen	1,250,000,000	Semua Kab/Kota, Semua Kecamatan, Semua Kelurahan	Dana Transfer Umum-Dana Alokasi Umum	2 Dokumen	1,100,036,000	Dinas Perindustrian Dan Perdagangan
3 30 007 #### 004	Pemberdayaan Masyarakat dalam Peningkatan Penggunaan dan Pemanfaatan Sandang Produksi Dalam Negeri	Jumlah Orang yang Mengikuti Pemberdayaan Masyarakat dalam Peningkatan Penggunaan dan Pemanfaatan Sandang Produksi Dalam Negeri	100 Orang	100,000,000	Semua Kab/Kota, Semua Kecamatan, Semua Kelurahan	Dana Transfer Umum-Dana Alokasi Umum	100 Orang	200,000,000	Dinas Perindustrian Dan Perdagangan
3 31	URUSAN PEMERINTAHAN BIDANG PERINDUSTRIAN			2,974,000,000				4,879,694,000	
3 31 002	PROGRAM PERENCANAAN DAN PEMBANGUNAN INDUSTRI			2,837,000,000				4,687,270,000	
3 31 002 ####	Penyusunan dan Evaluasi Rencana Pembangunan Industri Kabupaten/Kota			2,837,000,000				4,687,270,000	

Kode	Urusan/ Bidang Urusan/ Program/ Kegiatan/ Sub Kegiatan	Indikator Program/ Kegiatan/ Sub Kegiatan	Capaian Kinerja dan Kerangka Pendanaan				Prakiraan Maju Rencana Tahun 2024		Perangkat Daerah Penanggung Jawab
			Target 2023	Pagu Indikatif	Lokasi	Sumber Dana	Target	Pagu Indikatif	
3 31 002 #### 002	Koordinasi, Sinkronisasi, dan Pelaksanaan Kebijakan Percepatan Pengembangan, Penyebaran dan Perwilayahan Industri	Jumlah Dokumen Hasil Koordinasi, Sinkronisasi dan Pelaksanaan Kebijakan Percepatan, Pengembangan, Penyebaran dan Perwilayahan Industri	3 Dokumen	87,000,000	Semua Kab/Kota, Semua Kecamatan, Semua Kelurahan	Dana Transfer Umum-Dana Alokasi Umum	3 Dokumen	700,000,000	Dinas Perindustrian Dan Perdagangan
3 31 002 #### 004	Koordinasi, Sinkronisasi, dan Pelaksanaan Pembangunan Sarana dan Prasarana Industri	Jumlah Dokumen Hasil Koordinasi, Sinkronisasi, dan Pelaksanaan Pembangunan Sarana dan Prasarana Industri	3 Dokumen	2,250,000,000	Semua Kab/Kota, Semua Kecamatan, Semua Kelurahan	Dana Transfer Umum-Dana Alokasi Umum	3 Dokumen	1,887,270,000	Dinas Perindustrian Dan Perdagangan
3 31 002 #### 005	Koordinasi, Sinkronisasi, dan Pelaksanaan Pemberdayaan Industri dan Peran Serta Masyarakat	Jumlah Dokumen Hasil Koordinasi, Sinkronisasi, dan Pelaksanaan Pemberdayaan Industri dan Peran Serta Masyarakat	3 Dokumen	500,000,000	Semua Kab/Kota, Semua Kecamatan, Semua Kelurahan	Dana Transfer Umum-Dana Alokasi Umum	3 Dokumen	1,700,000,000	Dinas Perindustrian Dan Perdagangan
3 31 003	PROGRAM PENGENDALIAN IZIN USAHA INDUSTRI			37,000,000				67,348,400	
3 31 003 ####	Penerbitan Izin Usaha Industri (IUI), Izin Perluasan Usaha Industri (IPUI), Izin Usaha Kawasan Industri (IUKI) dan Izin Perluasan Kawasan Industri (IPKI) Kewenangan Kabupaten/Kota			37,000,000				67,348,400	
3 31 003 #### 001	Fasilitasi Pemenuhan Komitmen Perolehan IUI, IPUI, IUKI dan IPKI Kewenangan Kabupaten/Kota dalam Sistem Informasi Industri Nasional (SIINas) yang Terintegrasi dengan Sistem Pelayanan Perizinan Berusaha Terintegrasi Secara Elektronik	Jumlah Dokumen Hasil Fasilitasi Verifikasi Teknis Pemenuhan Kesesuaian Persyaratan Teknis Perizinan Berusaha Sektor Industri dan/atau dalam rangka Perluasan Usaha untuk Bidang Usaha dengan Risiko Usaha Menengah-Tinggi dan Tinggi, Melalui SIINas yang Terintegrasi dengan Sistem OSS	100 Dokumen	30,000,000	Semua Kab/Kota, Semua Kecamatan, Semua Kelurahan	Dana Transfer Umum-Dana Alokasi Umum	100 Dokumen	50,000,000	Dinas Perindustrian Dan Perdagangan
3 31 003 #### 002	Koordinasi dan Sinkronisasi Pengawasan Perizinan di Bidang Industri dalam Lingkup IUI, IPUI, IUKI dan IPKI Kewenangan Kabupaten/ Kota			7,000,000		Dana Transfer Umum-Dana Alokasi Umum		17,348,400	Dinas Perindustrian Dan Perdagangan
3 31 004	PROGRAM PENGELOLAAN SISTEM INFORMASI INDUSTRI NASIONAL			100,000,000				125,075,600	
3 31 004 ####	Penyediaan Informasi Industri untuk Informasi Industri untuk IUI, IPUI, IUKI dan IPKI Kewenangan Kabupaten/Kota			100,000,000				125,075,600	

Kode	Urusan/ Bidang Urusan/ Program/ Kegiatan/ Sub Kegiatan	Indikator Program/ Kegiatan/ Sub Kegiatan	Capaian Kinerja dan Kerangka Pendanaan				Prakiraan Maju Rencana Tahun 2024		Perangkat Daerah Penanggung Jawab
			Target 2023	Pagu Indikatif	Lokasi	Sumber Dana	Target	Pagu Indikatif	
3 31 004 ### 001	Fasilitasi Pengumpulan, Pengolahan dan Analisis Data Industri, Data Kawasan Industri serta Data Lain Lingkup Kabupaten/Kota Melalui Sistem Informasi Industri Nasional (SIINas)	Jumlah Dokumen Hasil Fasilitasi Pengumpulan, Pengolahan dan Analisis Data Industri, Data Kawasan Industri serta Data Lain Lingkup Kabupaten/Kota Melalui Sistem Informasi Industri Nasional (SIINas)	2 Dokumen	100,000,000	Semua Kab/Kota, Semua Kecamatan, Semua Kelurahan	Dana Transfer Umum-Dana Alokasi Umum	2 Dokumen	125,075,600	Dinas Perindustrian Dan Perdagangan
TOTAL				11,895,218,748				16,919,613,553	

Kode	Urusan/ Bidang Urusan/ Program/ Kegiatan/ Sub Kegiatan	Indikator Program/ Kegiatan/ Sub Kegiatan	Capaian Kinerja dan Kerangka Pendanaan				Prakiraan Maju Rencana Tahun 2024		Perangkat Daerah Penanggung Jawab				
			Target 2023	Pagu Indikatif	Lokasi	Sumber Dana	Target	Pagu Indikatif					
4			UNSUR PENDUKUNG URUSAN PEMERINTAHAN										
4	01			17,368,665,101				13,135,997,089					
4	01	001		17,368,665,101				13,135,997,089					
4	01	001	####		10,021,350			10,171,670					
4	01	001	####	006	Penatausahaan Barang Milik Daerah pada SKPD	Jumlah Laporan Penatausahaan Barang Milik Daerah pada SKPD	19 Laporan	10,021,350	Kab. Lamongan, Lamongan, Sidoharjo	19 Laporan	10,171,670	Sekretariat Daerah	
4	01	001	####		Administrasi Kepegawaian Perangkat Daerah			711,100,000		124,921,125			
4	01	001	####	002	Pengadaan Pakaian Dinas beserta Atribut Kelengkapannya	Jumlah Paket Pakaian Dinas beserta Atribut Kelengkapan	300 Paket	711,100,000	Kab. Lamongan, Lamongan, Sidoharjo	Dana Transfer Umum-Dana Alokasi Umum	300 Paket	124,921,125	Sekretariat Daerah
4	01	001	####		Administrasi Umum Perangkat Daerah			2,716,220,936		2,340,800,752			
4	01	001	####	001	Penyediaan Komponen Instalasi Listrik/Penerangan Bangunan Kantor	Jumlah Paket Komponen Instalasi Listrik/Penerangan Bangunan Kantor yang Disediakan	9 Paket	91,012,500	Kab. Lamongan, Lamongan, Sidoharjo	Dana Transfer Umum-Dana Alokasi Umum	9 Paket	92,377,688	Sekretariat Daerah
4	01	001	####	004	Penyediaan Bahan Logistik Kantor	Jumlah Paket Bahan Logistik Kantor yang Disediakan	60 Paket	222,791,900	Kab. Lamongan, Lamongan, Sidoharjo	Dana Transfer Umum-Dana Alokasi Umum	60 Paket	226,133,779	Sekretariat Daerah
4	01	001	####	005	Penyediaan Barang Cetak dan Penggandaan	Jumlah Paket Barang Cetak dan Penggandaan yang Disediakan	95 Paket	315,580,300	Kab. Lamongan, Lamongan, Sidoharjo	Dana Transfer Umum-Dana Alokasi Umum	95 Paket	327,859,210	Sekretariat Daerah
4	01	001	####	008	Fasilitasi Kunjungan Tamu	Jumlah Laporan Fasilitasi Kunjungan Tamu	24 Laporan	1,319,614,436	Kab. Lamongan, Lamongan, Sidoharjo	Dana Transfer Umum-Dana Alokasi Umum	24 Laporan	1,252,524,653	Sekretariat Daerah
4	01	001	####	009	Penyelenggaraan Rapat Koordinasi dan Konsultasi SKPD	Jumlah Laporan Penyelenggaraan Rapat Koordinasi dan Konsultasi SKPD	20 Laporan	590,530,000	Kab. Lamongan, Lamongan, Sidoharjo	Dana Transfer Umum-Dana Alokasi Umum	20 Laporan	426,689,760	Sekretariat Daerah
4	01	001	####	010	Penatausahaan Arsip Dinamis pada SKPD	Jumlah Dokumen Penatausahaan Arsip Dinamis pada SKPD	12 Dokumen	176,691,800	Kab. Lamongan, Lamongan, Sidoharjo	Dana Transfer Umum-Dana Alokasi Umum	12 Dokumen	15,215,662	Sekretariat Daerah

Kode	Urusan/ Bidang Urusan/ Program/ Kegiatan/ Sub Kegiatan	Indikator Program/ Kegiatan/ Sub Kegiatan	Capaian Kinerja dan Kerangka Pendanaan				Prakiraan Maju Rencana Tahun 2024		Perangkat Daerah Penanggung Jawab
			Target 2023	Pagu Indikatif	Lokasi	Sumber Dana	Target	Pagu Indikatif	
4 01 001 #####	Pengadaan Barang Milik Daerah Penunjang Urusan Pemerintah Daerah			723,354,100				734,204,412	
4 01 001 ##### 005	Pengadaan Mebel	Jumlah Paket Mebel yang Disediakan	8 Unit	168,780,000	Kab. Lamongan, Lamongan, Sidoharjo	Dana Transfer Umum-Dana Alokasi Umum	8 Unit	171,311,700	Sekretariat Daerah
4 01 001 ##### 006	Pengadaan Peralatan dan Mesin Lainnya	Jumlah Unit Peralatan dan Mesin Lainnya yang Disediakan	12 Unit	554,574,100	Kab. Lamongan, Lamongan, Sidoharjo	Dana Transfer Umum-Dana Alokasi Umum	12 Unit	562,892,712	Sekretariat Daerah
4 01 001 #####	Penyediaan Jasa Penunjang Urusan Pemerintahan Daerah			5,744,778,000				5,672,045,684	
4 01 001 ##### 001	Penyediaan Jasa Surat Menyurat	Jumlah Laporan Penyediaan Jasa Surat Menyurat	12 Laporan	105,274,000	Kab. Lamongan, Lamongan, Sidoharjo	Dana Transfer Umum-Dana Alokasi Umum	12 Laporan	106,853,110	Sekretariat Daerah
4 01 001 ##### 002	Penyediaan Jasa Komunikasi, Sumber Daya Air dan Listrik	Jumlah Laporan Penyediaan Jasa Komunikasi, Sumber Daya Air dan Listrik yang Disediakan	12 Laporan	2,800,000,000	Kab. Lamongan, Lamongan, Sidoharjo	Dana Transfer Umum-Dana Alokasi Umum	12 Laporan	2,683,096,014	Sekretariat Daerah
4 01 001 ##### 004	Penyediaan Jasa Pelayanan Umum Kantor	Jumlah Laporan Penyediaan Jasa Pelayanan Umum Kantor yang Disediakan	14 Laporan	2,839,504,000	Kab. Lamongan, Lamongan, Sidoharjo	Dana Transfer Umum-Dana Alokasi Umum	14 Laporan	2,882,096,560	Sekretariat Daerah
4 01 001 #####	Pemeliharaan Barang Milik Daerah Penunjang Urusan Pemerintahan Daerah			5,390,355,715				3,259,276,261	
4 01 001 ##### 001	Penyediaan Jasa Pemeliharaan, Biaya Pemeliharaan, dan Pajak Kendaraan Perorangan Dinas atau Kendaraan Dinas Jabatan	Jumlah Kendaraan Perorangan Dinas atau Kendaraan Dinas Jabatan yang Dipelihara dan dibayarkan Pajaknya	20 Unit	666,648,215	Kab. Lamongan, Lamongan, Sidoharjo	Dana Transfer Umum-Dana Alokasi Umum	20 Unit	588,979,125	Sekretariat Daerah
4 01 001 ##### 002	Penyediaan Jasa Pemeliharaan, Biaya Pemeliharaan, Pajak dan Perizinan Kendaraan Dinas Operasional atau Lapangan	Jumlah Kendaraan Dinas Operasional atau Lapangan yang Dipelihara dan dibayarkan Pajak dan Perizinannya	30 Unit	784,247,500	Kab. Lamongan, Lamongan, Sidoharjo	Dana Transfer Umum-Dana Alokasi Umum	30 Unit	681,851,625	Sekretariat Daerah
4 01 001 ##### 009	Pemeliharaan/Rehabilitasi Gedung Kantor dan Bangunan Lainnya	Jumlah Gedung Kantor dan Bangunan Lainnya yang Dipelihara/Direhabilitasi	16 Unit	2,652,460,000	Kab. Lamongan, Lamongan, Sidoharjo	Dana Transfer Umum-Dana Alokasi Umum	16 Unit	1,176,445,511	Sekretariat Daerah

Kode	Urusan/ Bidang Urusan/ Program/ Kegiatan/ Sub Kegiatan	Indikator Program/ Kegiatan/ Sub Kegiatan	Capaian Kinerja dan Kerangka Pendanaan				Prakiraan Maju Rencana Tahun 2024		Perangkat Daerah Penanggung Jawab
			Target 2023	Pagu Indikatif	Lokasi	Sumber Dana	Target	Pagu Indikatif	
4 01 001 ##### 010	Pemeliharaan/Rehabilitasi Sarana dan Prasarana Gedung Kantor atau Bangunan Lainnya	Jumlah Sarana dan Prasarana Gedung Kantor atau Bangunan Lainnya yang Dipelihara/Direhabilitasi	7 Unit	1,287,000,000	Kab. Lamongan, Lamongan, Sidoharjo	Dana Transfer Umum-Dana Alokasi Umum	7 Unit	812,000,000	Sekretariat Daerah
4 01 001 #####	Administrasi Keuangan dan Operasional Kepala Daerah dan Wakil Kepala Daerah			316,900,000				207,973,500	
4 01 001 ##### 002	Penyediaan Pakaian Dinas dan Atribut Kelengkapan Kepala Daerah dan Wakil Kepala Daerah	Jumlah Paket Pakaian Dinas dan Atribut Kelengkapan Kepala Daerah dan Wakil Kepala Daerah yang Disediakan	38 Paket	154,900,000	Kab. Lamongan, Lamongan, Sidoharjo	Dana Transfer Umum-Dana Alokasi Umum	38 Paket	157,223,500	Sekretariat Daerah
4 01 001 ##### 003	Pelaksanaan Medical Check Up Kepala Daerah dan Wakil Kepala Daerah	Jumlah Orang yang Mengikuti Medical Check Up Kepala Daerah dan Wakil Kepala Daerah	4 Orang	162,000,000	Kab. Lamongan, Lamongan, Sidoharjo	Dana Transfer Umum-Dana Alokasi Umum	4 Orang	50,750,000	Sekretariat Daerah
4 01 001 #####	Fasilitas Kerumahtanggaan Sekretariat Daerah			1,755,935,000				786,603,685	
4 01 001 ##### 001	Penyediaan Kebutuhan Rumah Tangga Kepala Daerah	Jumlah Paket Kebutuhan Rumah Tangga Kepala Daerah yang Disediakan	5 Paket	385,060,000	Kab. Lamongan, Lamongan, Sidoharjo	Dana Transfer Umum-Dana Alokasi Umum	5 Paket	390,835,900	Sekretariat Daerah
4 01 001 ##### 002	Penyediaan Kebutuhan Rumah Tangga Wakil Kepala Daerah	Jumlah Paket Kebutuhan Rumah Tangga Wakil Kepala Daerah yang Disediakan	5 Paket	282,500,000	Kab. Lamongan, Lamongan, Sidoharjo	Dana Transfer Umum-Dana Alokasi Umum	5 Paket	286,737,500	Sekretariat Daerah
4 01 001 ##### 003	Penyediaan Kebutuhan Rumah Tangga Sekretariat Daerah	Jumlah Paket Kebutuhan Rumah Tangga Sekretariat Daerah yang Disediakan	10 Paket	1,088,375,000	Kab. Lamongan, Lamongan, Sidoharjo	Dana Transfer Umum-Dana Alokasi Umum	10 Paket	109,030,285	Sekretariat Daerah
TOTAL				17,368,665,101				13,135,997,089	

Kode	Urusan/ Bidang Urusan/ Program/ Kegiatan/ Sub Kegiatan	Indikator Program/ Kegiatan/ Sub Kegiatan	Capaian Kinerja dan Kerangka Pendanaan				Prakiraan Maju Rencana Tahun 2024		Perangkat Daerah Penanggung Jawab				
			Target 2023	Pagu Indikatif	Lokasi	Sumber Dana	Target	Pagu Indikatif					
4			UNSUR PENDUKUNG URUSAN PEMERINTAHAN										
4	01		SEKRETARIAT DAERAH				1,100,000,000		1,232,660,591				
4	01	002	PROGRAM PEMERINTAHAN DAN KESEJAHTERAAN RAKYAT	Prosentase Regulasi yang ditetapkan	100 persen	1,100,000,000			100 persen	1,232,660,591			
4	01	002	2.03	Fasilitasi dan Koordinasi Hukum	Jumlah produk hukum yang terfasilitasi	100 persen	1,100,000,000			100 persen	1,232,660,591		
4	01	002	2.03	001	Fasilitasi Penyusunan Produk Hukum Daerah	Jumlah Produk Hukum Daerah yang Disusun	600 Dokumen	370,000,000	Kab. Lamongan, Semua Kecamatan, Semua Kelurahan	Dana Transfer Umum-Dana Alokasi Umum	600 Dokumen	432,540,591	Sekretariat Daerah
4	01	002	2.03	002	Fasilitasi Bantuan Hukum	"Jumlah Kasus yang Mendapatkan Fasilitasi Bantuan Hukum"	3 Kasus	365,000,000	Kab. Lamongan, Semua Kecamatan, Semua Kelurahan	Dana Transfer Umum-Dana Alokasi Umum	3 Kasus	400,060,000	Sekretariat Daerah
4	01	002	2.03	003	Pendokumentasian Produk Hukum dan Pengelolaan Informasi Hukum	"Jumlah Produk Hukum dan Pengelolaan Informasi Hukum yang Didokumentasi"	60 Dokumen	365,000,000	Kab. Lamongan, Semua Kecamatan, Semua Kelurahan	Dana Transfer Umum-Dana Alokasi Umum	60 Dokumen	400,060,000	Sekretariat Daerah
TOTAL							1,100,000,000				1,232,660,591		

Kode	Urusan/ Bidang Urusan/ Program/ Kegiatan/ Sub Kegiatan	Indikator Program/ Kegiatan/ Sub Kegiatan	Capaian Kinerja dan Kerangka Pendanaan				Prakiraan Maju Rencana Tahun 2024		Perangkat Daerah Penanggung Jawab		
			Target 2023	Pagu Indikatif	Lokasi	Sumber Dana	Target	Pagu Indikatif			
4			UNSUR PENDUKUNG URUSAN PEMERINTAHAN								
4	01		SEKRETARIAT DAERAH					1,200,000,000		1,460,671,342	
4	01	002	PROGRAM PEMERINTAHAN DAN KESEJAHTERAAN RAKYAT					1,200,000,000		1,460,671,342	
4	01	002	2.01	Administrasi Tata Pemerintahan					1,200,000,000		1,460,671,342
4	01	002	2.01	001	Penataan Administrasi Pemerintahan		443,000,000	Dana Transfer Umum-Dana Alokasi Umum	460,671,342	Sekretariat Daerah	
4	01	002	2.01	002	Pengelolaan Administrasi Kewilayahan		457,000,000	Dana Transfer Umum-Dana Alokasi Umum	600,000,000	Sekretariat Daerah	
4	01	002	2.01	003	Fasilitasi Pelaksanaan Otonomi Daerah		300,000,000	Dana Transfer Umum-Dana Alokasi Umum	400,000,000	Sekretariat Daerah	
TOTAL							1,200,000,000		1,460,671,342		

Kode	Urusan/ Bidang Urusan/ Program/ Kegiatan/ Sub Kegiatan	Indikator Program/ Kegiatan/ Sub Kegiatan	Capaian Kinerja dan Kerangka Pendanaan				Prakiraan Maju Rencana Tahun 2024		Perangkat Daerah Penanggung Jawab				
			Target 2023	Pagu Indikatif	Lokasi	Sumber Dana	Target	Pagu Indikatif					
4			UNSUR PENDUKUNG URUSAN PEMERINTAHAN										
4	01		SEKRETARIAT DAERAH						65,161,600,000	17,445,620,999			
4	01	002	PROGRAM PEMERINTAHAN DAN KESEJAHTERAAN RAKYAT	presentase pelaksanaan kebijakan daerah bidang keagamaan, kesejahteraan sosial dan kesejahteraan masyarakat yang difasilitasi	100 %				100 %	17,445,620,999			
4	01	002	2.02	Pelaksanaan Kebijakan Kesejahteraan Rakyat	persentase pelaksanaan kebijakan daerah bidang keagamaan, kesejahteraan sosial dan kesejahteraan masyarakat yang difasilitasi	100 %			100 %	17,445,620,999			
4	01	002	2.02	001	Fasilitasi Pengelolaan Bina Mental Spiritual	jumlah guru ngaji yang mendapatkan pembinaan	12278 orang	46,657,500,000	Kab. Lamongan, Semua Kecamatan, Semua Kelurahan	Dana Transfer Umum-Dana Alokasi Umum	12278 orang	17,268,499,774	Sekretariat Daerah
						jumlah imam musholla yang mendapatkan pembinaan	4900 orang				4900 orang		
						jumlah jamaah haji kabupaten lamongan yang pemberangkatan dan pemulangannya difasilitasi	750 Orang				750 Orang		
						Jumlah Kegiatan Safari Ramadhan	5 kali				5 kali		
						jumlah lembaga keagamaan dan tempat tempat ibadah yang menerima bantuan hibah	800 lembaga				800 lembaga		
						jumlah lembaga ponpes, madin, TPQ/TPA yang menerima bantuan hibah	500 lembaga				500 lembaga		
						jumlah masyarakat penerima sarung dalam rangka pelaksanaan pembinaan keagamaan kabupaten lamongan	607 orang				607 orang		
						jumlah modin yang mendapatkan pembinaan	2370 orang				2370 orang		
						jumlah pengurus gereja katolik dan protestan yang mendapatkan pembinaan	16 orang				16 orang		
						jumlah pengurus pure yang mendapatkan pembinaan	1 orang				1 orang		
						jumlah penyelenggara pendidikan ponpes yang mendapatkan pembinaan	390 orang				390 orang		
						jumlah PHBI yang dilaksanakan	3 Kegiatan				3 Kegiatan		
						jumlah takmir masjid yang mendapatkan pembinaan	2015 orang				2015 orang		
						4	01				002		
				jumlah lembaga kelompok masyarakat yang menerima bantuan	900 lembaga	900 lembaga							
				jumlah masyarakat kabupaten lamongan penerima bahan makanan pokok	800 orang	800 orang							

Kode	Urusan/ Bidang Urusan/ Program/ Kegiatan/ Sub Kegiatan	Indikator Program/ Kegiatan/ Sub Kegiatan	Capaian Kinerja dan Kerangka Pendanaan				Prakiraan Maju Rencana Tahun 2024		Perangkat Daerah Penanggung Jawab
			Target 2023	Pagu Indikatif	Lokasi	Sumber Dana	Target	Pagu Indikatif	
4.01.002.2.02.003	Pelaksanaan Kebijakan, Evaluasi, dan Capaian Kinerja Terkait Kesejahteraan Masyarakat	Jumlah dokumen perencanaan dan evaluasi capaian kinerja terkait kesejahteraan rakyat	5 Dokumen	10,000,000	Kab. Lamongan, Semua Kecamatan, Semua Kelurahan	Dana Transfer Umum-Dana Alokasi Umum	5 Dokumen	10,001,500	Sekretariat Daerah
TOTAL				65,161,600,000				17,445,620,999	

Kode	Urusan/ Bidang Urusan/ Program/ Kegiatan/ Sub Kegiatan	Indikator Program/ Kegiatan/ Sub Kegiatan	Capaian Kinerja dan Kerangka Pendanaan				Prakiraan Maju Rencana Tahun 2024		Perangkat Daerah Penanggung Jawab				
			Target 2023	Pagu Indikatif	Lokasi	Sumber Dana	Target	Pagu Indikatif					
4			UNSUR PENDUKUNG URUSAN PEMERINTAHAN										
4	01		SEKRETARIAT DAERAH				1,100,000,000		1,443,180,000				
4	01	003	PROGRAM PEREKONOMIAN DAN PEMBANGUNAN				1,100,000,000		1,443,180,000				
4	01	003	2.01	Pelaksanaan Kebijakan Perekonomian				1,100,000,000		1,443,180,000			
4	01	003	2.01	001	Koordinasi, Sinkronisasi, Monitoring dan Evaluasi Kebijakan Pengelolaan BUMD dan BLUD	Jumlah Dokumen Hasil Koordinasi, Sinkronisasi, Monitoring dan Evaluasi Kebijakan Pengelolaan BUMD dan BLUD	0 Dokumen	300,000,000	Kab. Lamongan, Semua Kecamatan, Semua Kelurahan	Dana Transfer Umum-Dana Alokasi Umum	0 Dokumen	393,180,000	Sekretariat Daerah
						Jumlah Laporan Evaluasi Kinerja BUMD dan BLUD	30 Laporan				30 Laporan		
						Jumlah Laporan Monitoring BUMD	4 Laporan				4 Laporan		
						Jumlah Peserta Bimtek SDM Pegawai BUMD	40 Orang				40 Orang		
						Jumlah Peserta Rakor Terkait Pengelolaan BUMD dan BLUD	75 Orang				75 Orang		
4	01	003	2.01	002	Pengendalian dan Distribusi Perekonomian	Jumlah Dokumen Evaluasi Program DBHCHT	1 Dokumen	400,000,000	Kab. Lamongan, Semua Kecamatan, Semua Kelurahan	Dana Transfer Umum-Dana Alokasi Umum	1 Dokumen	700,000,000	Sekretariat Daerah
						Jumlah Event Yang Dilaksanakan	48 Kali				48 Kali		
						Jumlah Laporan Hasil Pengendalian dan Distribusi Perekonomian	0 Laporan				0 Laporan		
						Jumlah Peserta Rakor TPID	50 Orang				50 Orang		
4	01	003	2.01	003	Perencanaan dan Pengawasan Ekonomi Mikro Kecil	Jumlah Laporan Monitoring Pemberdayaan UMKM	4 Laporan	400,000,000		Dana Transfer Umum-Dana Alokasi Umum	4 Laporan	350,000,000	Sekretariat Daerah
						Jumlah Pelaku Usaha Yang Di Fasilitas	200 Orang				200 Orang		
						Jumlah Peserta Rakor Terkait Perencanaan Dan Pengawasan Ekonomi Mikro Kecil	60 Orang				60 Orang		
TOTAL							1,100,000,000				1,443,180,000		

Kode	Urusan/ Bidang Urusan/ Program/ Kegiatan/ Sub Kegiatan	Indikator Program/ Kegiatan/ Sub Kegiatan	Capaian Kinerja dan Kerangka Pendanaan				Prakiraan Maju Rencana Tahun 2024		Perangkat Daerah Penanggung Jawab		
			Target 2023	Pagu Indikatif	Lokasi	Sumber Dana	Target	Pagu Indikatif			
4			UNSUR PENDUKUNG URUSAN PEMERINTAHAN								
4	01		SEKRETARIAT DAERAH							0	
4	01	003	PROGRAM PEREKONOMIAN DAN PEMBANGUNAN	Prosentase Kebijakan Strategis Bidang Administrasi Pembangunan yang disusun sesuai ketentuan	100 %				100 %		0
4	01	003	2.02	Pelaksanaan Administrasi Pembangunan	Jumlah dokumen administrasi pembangunan yang disusun tepat waktu	100 %			100 %		0
4	01	003	2.02	001	Fasilitasi Penyusunan Program Pembangunan	Jumlah Dokumen Hasil Fasilitasi Penyusunan Program Pembangunan	0 Dokumen		Dana Transfer Umum-Dana Alokasi Umum	0 Dokumen	0 Sekretariat Daerah
					Jumlah dokumen perencanaan anggaran yang disusun tepat waktu	2 Dokumen	410,656,000			2 Dokumen	
					Jumlah peserta sosialisasi terkait penyusunan program pembangunan	73 PD				73 PD	
4	01	003	2.02	002	Pengendalian dan Evaluasi Program Pembangunan	Jumlah Laporan Hasil Pengendalian dan Evaluasi Program Pembangunan	0 Laporan		Dana Transfer Umum-Dana Alokasi Umum	0 Laporan	0 Sekretariat Daerah
					Jumlah OPD melaporkan realisasi fisik sesuai ketentuan	73 PD	460,000,000			73 PD	
					Jumlah peserta yang mengikuti bimtek	73 PD				73 PD	
4	01	003	2.02	003	Pengelolaan Evaluasi dan Pelaporan Pelaksanaan Pembangunan	Jumlah Laporan Hasil Pengelolaan Evaluasi dan Pelaporan Pelaksanaan	0 Laporan		Dana Transfer Umum-Dana Alokasi Umum	0 Laporan	0 Sekretariat Daerah
					Jumlah laporan realisasi keuangan yang dievaluasi	73 PD	279,344,000			73 PD	
					Jumlah OPD melaporkan TEPPRA sesuai ketentuan	73 PD				73 PD	
					TOTAL		1,150,000,000				0

Kode	Urusan/ Bidang Urusan/ Program/ Kegiatan/ Sub Kegiatan	Indikator Program/ Kegiatan/ Sub Kegiatan	Capaian Kinerja dan Kerangka Pendanaan				Prakiraan Maju Rencana Tahun 2024		Perangkat Daerah Penanggung Jawab			
			Target 2023	Pagu Indikatif	Lokasi	Sumber Dana	Target	Pagu Indikatif				
4			UNSUR PENDUKUNG URUSAN PEMERINTAHAN									
4	01		SEKRETARIAT DAERAH						1,534,364,200	1,154,544,000		
4	01	003	PROGRAM PEREKONOMIAN DAN PEMBANGUNAN	Prosentase kebijakan strategis bidang Perekonomian yang ditindaklanjuti	100 persen			100 persen	1,154,544,000			
4	01	003	2.03	Pengelolaan Pengadaan Barang dan Jasa	Prosentase kebijakan strategis bidang perekonomian yang ditindaklanjuti	100 persen			100 persen	1,154,544,000		
4	01	003	2.03	001	Pengelolaan Pengadaan Barang dan Jasa	Jumlah Dokumen Hasil Pengelolaan Pengadaan Barang dan Jasa	146 Dokumen		Dana Transfer Umum-Dana Alokasi Umum	146 Dokumen	350,000,000	Sekretariat Daerah
4	01	003	2.03	002	Pengelolaan Layanan Pengadaan Secara Elektronik	Jumlah Dokumen Hasil Layanan Pengadaan Secara Elektronik	270 Dokumen		Dana Transfer Umum-Dana Alokasi Umum	270 Dokumen	400,000,000	Sekretariat Daerah
4	01	003	2.03	003	Pembinaan dan Advokasi Pengadaan Barang dan Jasa	Jumlah Orang yang Mengikuti Pembinaan dan Advokasi Pengadaan Barang dan Jasa	270 Orang		Dana Transfer Umum-Dana Alokasi Umum	270 Orang	404,544,000	Sekretariat Daerah
TOTAL							1,534,364,200			1,154,544,000		

Kode	Urusan/ Bidang Urusan/ Program/ Kegiatan/ Sub Kegiatan	Indikator Program/ Kegiatan/ Sub Kegiatan	Capaian Kinerja dan Kerangka Pendanaan				Prakiraan Maju Rencana Tahun 2024		Perangkat Daerah Penanggung Jawab				
			Target 2023	Pagu Indikatif	Lokasi	Sumber Dana	Target	Pagu Indikatif					
4			UNSUR PENDUKUNG URUSAN PEMERINTAHAN										
4	01		SEKRETARIAT DAERAH				22,272,112,917		19,752,120,058				
4	01	001	PROGRAM PENUNJANG URUSAN PEMERINTAHAN DAERAH KABUPATEN/KOTA	Nilai IKM Sekretariat Daerah	83.87 %	22,272,112,917		83.87 %	19,752,120,058				
4	01	001	2.01	Perencanaan, Penganggaran, dan Evaluasi Kinerja Perangkat Daerah	Prosentase Dokumen Perencanaan Dan Evaluasi Yang Disusun dengan Benar dan Tepat Waktu	100 %	414,000,000		100 %	440,000,000			
4	01	001	2.01	001	Penyusunan Dokumen Perencanaan Perangkat Daerah	Jumlah dokumen perencanaan yang disusun Jumlah peserta yang mengikuti bimtek tentang perencanaan	10 Dokumen 35 Orang	232,000,000	Kab. Lamongan, Lamongan, Tumenggungan	Dana Transfer Umum-Dana Alokasi Umum	10 Dokumen 35 Orang	240,000,000	Sekretariat Daerah
4	01	001	2.01	007	Evaluasi Kinerja Perangkat Daerah	Jumlah dokumen evaluasi kinerja yang disusun Jumlah peserta yang mengikuti bimtek penyusunan dokumen evaluasi kinerja pemerintah daerah	4 Dokumen 4 Orang	182,000,000	Kab. Lamongan, Lamongan, Tumenggungan	Dana Transfer Umum-Dana Alokasi Umum	4 Dokumen 4 Orang	200,000,000	Sekretariat Daerah
4	01	001	2.02		Administrasi Keuangan Perangkat Daerah	Jumlah Bagian di Setda Yang Penatausahaan Keuangannya Telah Prosentase Bagian di Setda Yang Penatausahaan Keuangannya Telah Tertib dan Sesuai Aturan	12 Bagian 100 %	21,858,112,917			12 Bagian 100 %	19,312,120,058	
4	01	001	2.02	001	Penyediaan Gaji dan Tunjangan ASN	Jumlah Dokumen gaji dan tunjangan ASN yang disusun	12 Dokumen	21,402,112,917	Kab. Lamongan, Semua Kecamatan, Semua Kelurahan	Dana Transfer Umum-Dana Alokasi Umum	12 Dokumen	18,832,120,058	Sekretariat Daerah
4	01	001	2.02	003	Pelaksanaan Penatausahaan dan Pengujian/Verifikasi Keuangan SKPD	Jumlah dokumen keuangan yang diverifikasi Jumlah peserta yang mengikuti bimtek tentang penatausahaankeuangan	700 Dokumen 35 Orang	220,000,000	Kab. Lamongan, Semua Kecamatan, Semua Kelurahan	Dana Transfer Umum-Dana Alokasi Umum	700 Dokumen 35 Orang	260,000,000	Sekretariat Daerah
4	01	001	2.02	008	Penyusunan Pelaporan dan Analisis Prognosis Realisasi Anggaran	Jumlah dokumen pelaporan keuangan Sekretariat Daerah yang diverifikasi Jumlah peserta yang mengikuti bimtek peningkatan SDM	3 Dokumen 8 Orang	236,000,000	Kab. Lamongan, Semua Kecamatan, Semua Kelurahan	Dana Transfer Umum-Dana Alokasi Umum	3 Dokumen 8 Orang	220,000,000	Sekretariat Daerah
TOTAL							22,272,112,917				19,752,120,058		

Kode	Urusan/ Bidang Urusan/ Program/ Kegiatan/ Sub Kegiatan	Indikator Program/ Kegiatan/ Sub Kegiatan	Capaian Kinerja dan Kerangka Pendanaan				Prakiraan Maju Rencana Tahun 2024		Perangkat Daerah Penanggung Jawab				
			Target 2023	Pagu Indikatif	Lokasi	Sumber Dana	Target	Pagu Indikatif					
4			UNSUR PENDUKUNG URUSAN PEMERINTAHAN										
4	01		SEKRETARIAT DAERAH				1,050,000,000			0			
4	01	002	PROGRAM PEMERINTAHAN DAN KESEJAHTERAAN RAKYAT				1,050,000,000			0			
4	01	002	2.04	Fasilitasi Kerja Sama Daerah				1,050,000,000		0			
4	01	002	2.04	001	Fasilitasi Kerja Sama Dalam Negeri	Prosentase Fasilitasi Kerja Sama Dalam Negeri	100 Prosentase	390,000,000		PENDAPATAN ASLI DAERAH (PAD)	100 Prosentase	0	Sekretariat Daerah
4	01	002	2.04	002	Fasilitasi Kerja Sama Luar Negeri	Prosentase Hasil Fasilitasi Kerja Sama Luar Negeri	100 Prosentase	330,000,000		PENDAPATAN ASLI DAERAH (PAD)	100 Prosentase	0	Sekretariat Daerah
4	01	002	2.04	003	Evaluasi Pelaksanaan Kerja Sama	Prosentase Hasil Evaluasi Pelaksanaan Kerja Sama	100 Prosentase	330,000,000		PENDAPATAN ASLI DAERAH (PAD)	100 Prosentase	0	Sekretariat Daerah
TOTAL						1,050,000,000				0			

Kode	Urusan/ Bidang Urusan/ Program/ Kegiatan/ Sub Kegiatan	Indikator Program/ Kegiatan/ Sub Kegiatan	Capaian Kinerja dan Kerangka Pendanaan				Prakiraan Maju Rencana Tahun 2024		Perangkat Daerah Penanggung Jawab
			Target 2023	Pagu Indikatif	Lokasi	Sumber Dana	Target	Pagu Indikatif	
4			UNSUR PENDUKUNG URUSAN PEMERINTAHAN						
4	01		SEKRETARIAT DAERAH						0
4	01	003	PROGRAM PEREKONOMIAN DAN PEMBANGUNAN	Prosentase Kebijakan Bidang Sumber Daya Alam yang difasilitasi	8 Kebijakan	1,050,000,000		8 Kebijakan	0
4	01	003	2.04	Pemantauan Kebijakan Sumber Daya Alam	Jumlah Kebijakan Lingkup Bidang Sumber Daya Alam yang dievaluasi	8 Kegiatan	1,050,000,000	8 Kegiatan	0
4	01	003	2.04	001	Koordinasi, Sinkronisasi dan Evaluasi Kebijakan Pertanian, Kehutanan, Kelautan, dan Perikanan		450,000,000	Dana Transfer Umum-Dana Alokasi Umum	0 Sekretariat Daerah
4	01	003	2.04	002	Koordinasi, Sinkronisasi dan Evaluasi Kebijakan Pertambangan dan Lingkungan Hidup		350,000,000	Dana Transfer Umum-Dana Alokasi Umum	0 Sekretariat Daerah
4	01	003	2.04	003	Koordinasi, Sinkronisasi dan Evaluasi Kebijakan Energi dan Air		250,000,000	Dana Transfer Umum-Dana Alokasi Umum	0 Sekretariat Daerah
TOTAL							1,050,000,000		0

Kode	Urusan/ Bidang Urusan/ Program/ Kegiatan/ Sub Kegiatan	Indikator Program/ Kegiatan/ Sub Kegiatan	Capaian Kinerja dan Kerangka Pendanaan				Prakiraan Maju Rencana Tahun 2024		Perangkat Daerah Penanggung Jawab	
			Target 2023	Pagu Indikatif	Lokasi	Sumber Dana	Target	Pagu Indikatif		
4			UNSUR PENDUKUNG URUSAN PEMERINTAHAN							
4	01		SEKRETARIAT DAERAH				1,100,000,000		1,100,000,000	
4	01	001		PROGRAM PENUNJANG URUSAN PEMERINTAHAN DAERAH KABUPATEN/KOTA		1,100,000,000		1,100,000,000		
4	01	001	2.14	Pelaksanaan Protokol dan Komunikasi Pimpinan		1,100,000,000		1,100,000,000		
4	01	001	2.14	001 Fasilitasi Keprotokolan	Jumlah event PHBN yang difasilitasi 8 event	432,100,600	Dana Transfer Umum-Dana Alokasi Umum	8 event	432,100,600	Sekretariat Daerah
					Jumlah kunjungan kerja yang difasilitasi keamanannya 20 kegiatan per bulan			20 kegiatan per bulan		
4	01	001	2.14	002 Fasilitasi Komunikasi Pimpinan	Jumlah media masa yang informasinya dihimpun dan diolah 14 media	214,173,400	Dana Transfer Umum-Dana Alokasi Umum	14 media	214,173,400	Sekretariat Daerah
4	01	001	2.14	003 Pendokumentasian Tugas Pimpinan	Jumlah bahan cetakan media informasi pembangunan daerah 9 cetakan	453,726,000	Dana Transfer Umum-Dana Alokasi Umum	9 cetakan	453,726,000	Sekretariat Daerah
					Jumlah profil audiovisual yang diproduksi 2 profil			2 profil		
TOTAL						1,100,000,000		1,100,000,000		

Kode	Urusan/ Bidang Urusan/ Program/ Kegiatan/ Sub Kegiatan	Indikator Program/ Kegiatan/ Sub Kegiatan	Capaian Kinerja dan Kerangka Pendanaan				Prakiraan Maju Rencana Tahun 2024		Perangkat Daerah Penanggung Jawab			
			Target 2023	Pagu Indikatif	Lokasi	Sumber Dana	Target	Pagu Indikatif				
4			UNSUR PENDUKUNG URUSAN PEMERINTAHAN									
4	01		SEKRETARIAT DAERAH					1,700,000,000	1,876,134,000			
4	01	001	PROGRAM PENUNJANG URUSAN PEMERINTAHAN DAERAH KABUPATEN/KOTA	Persentase Kebijakan Strategis Bidang Organisasi yang ditindaklanjuti	100 %		1,700,000,000		100 %	1,876,134,000		
4	01	001	2.13	Penataan Organisasi	Persentase Perangkat Daerah yang ditata sesuai ketentuan	100 %		1,700,000,000		100 %	1,876,134,000	
4	01	001	2.13	001	Pengelolaan Kelembagaan dan Analisis Jabatan	Jumlah Perangkat Daerah yang melaksanakan ANJAB dan ABK sesuai ketentuan Jumlah Perangkat Daerah yang melaksanakan Peraturan Bupati SOTK sesuai ketentuan	63 Perangkat Daerah 63 Perangkat Daerah		Dana Transfer Umum-Dana Alokasi Umum	63 Perangkat Daerah 63 Perangkat Daerah	330,000,000	Sekretariat Daerah
4	01	001	2.13	002	Fasilitasi Pelayanan Publik dan Tata Laksana	Jumlah Dokumen Forum Konsultasi Publik Jumlah UPP yang mengikuti Kompetisi Inovasi Tingkat Provinsi/ Nasional	1 dokumen 5 UPP		Dana Transfer Umum-Dana Alokasi Umum	1 dokumen 5 UPP	159,034,000	Sekretariat Daerah
4	01	001	2.13	003	Peningkatan Kinerja dan Reformasi Birokrasi	Jumlah Dokumen Peningkatan Kinerja dan Reformasi Birokrasi Jumlah Perangkat Daerah yang menyusun dokumen Reformasi Birokrasi dan SAKIP sesuai ketentuan	0 Dokumen 63 Perangkat Daerah		Dana Transfer Umum-Dana Alokasi Umum	0 Dokumen 63 Perangkat Daerah	825,000,000	Sekretariat Daerah
4	01	001	2.13	004	Monitoring, Evaluasi dan Pengendalian Kualitas Pelayanan Publik dan Tata Laksana	Jumlah Dokumen IKM Jumlah Perangkat Daerah yang Tata Naskah Dinasnya sesuai ketentuan	1 Dokumen 5 Perangkat Daerah		Dana Transfer Umum-Dana Alokasi Umum	1 Dokumen 5 Perangkat Daerah	342,100,000	Sekretariat Daerah
4	01	001	2.13	005	Koordinasi dan Penyusunan Laporan Kinerja Pemerintah Daerah	Jumlah Dokumen Koordinasi dan Penyusunan Laporan Kinerja Jumlah Perangkat Daerah yang melaksanakan Perjanjian Kinerja sesuai ketentuan Jumlah Perangkat Daerah yang menyusun Laporan Kinerja Instansi Pemerintah sesuai ketentuan	0 Dokumen 63 Perangkat Daerah 63 Perangkat Daerah		Dana Transfer Umum-Dana Alokasi Umum	0 Dokumen 63 Perangkat Daerah 63 Perangkat Daerah	220,000,000	Sekretariat Daerah
TOTAL								1,700,000,000			1,876,134,000	

Kode	Urusan/ Bidang Urusan/ Program/ Kegiatan/ Sub Kegiatan	Indikator Program/ Kegiatan/ Sub Kegiatan	Capaian Kinerja dan Kerangka Pendanaan				Prakiraan Maju Rencana Tahun 2024		Perangkat Daerah Penanggung Jawab			
			Target 2023	Pagu Indikatif	Lokasi	Sumber Dana	Target	Pagu Indikatif				
4			UNSUR PENDUKUNG URUSAN PEMERINTAHAN									
4	02		SEKRETARIAT DPRD					74,303,674,187		59,425,896,388		
4	02	001	PROGRAM PENUNJANG URUSAN PEMERINTAHAN DAERAH KABUPATEN/KOTA	Nilai IKM Internal Perangkat Daerah	81 Indeks		39,094,441,912		81 Indeks	46,095,396,388		
4	02	001	2.01	Perencanaan, Penganggaran, dan Evaluasi Kinerja Perangkat Daerah			139,283,840			234,929,795		
4	02	001	2.01	001	Penyusunan Dokumen Perencanaan Perangkat Daerah	Jumlah Dokumen Perencanaan Perangkat Daerah	8 Dokumen	50,000,000	PENDAPATAN ASLI DAERAH (PAD)	8 Dokumen	65,000,000	Sekretariat DPRD
4	02	001	2.01	007	Evaluasi Kinerja Perangkat Daerah	Jumlah Dokumen Evaluasi Kinerja Perangkat Daerah	13 Dokumen	89,283,840	PENDAPATAN ASLI DAERAH (PAD)	13 Dokumen	169,929,795	Sekretariat DPRD
4	02	001	2.02		Administrasi Keuangan Perangkat Daerah			2,806,474,952			6,054,600,000	
4	02	001	2.02	001	Penyediaan Gaji dan Tunjangan ASN	Jumlah gaji dan tunjangan ASN yang terpenuhi	12 Bulan	2,753,974,952	PENDAPATAN ASLI DAERAH (PAD)	12 Bulan	6,000,000,000	Sekretariat DPRD
4	02	001	2.02	005	Koordinasi dan Penyusunan Laporan Keuangan Akhir Tahun SKPD	Jumlah Laporan Keuangan Akhir Tahun SKPD dan Laporan Hasil Koordinasi Penyusunan Laporan Keuangan Akhir Tahun SKPD	3 Dokumen	36,862,620	PENDAPATAN ASLI DAERAH (PAD)	3 Dokumen	38,850,000	Sekretariat DPRD
4	02	001	2.02	007	Koordinasi dan Penyusunan Laporan Keuangan Bulanan/ Triwulanan/ Semesteran SKPD	Jumlah Laporan Keuangan Bulanan/ Triwulanan/ Semesteran SKPD dan Laporan Koordinasi Penyusunan Laporan Keuangan Bulanan/Triwulanan/Semesteran SKPD	13 Dokumen	15,637,380	PENDAPATAN ASLI DAERAH (PAD)	13 Dokumen	15,750,000	Sekretariat DPRD
4	02	001	2.05		Administrasi Kepegawaian Perangkat Daerah			257,381,000			65,625,000	
4	02	001	2.05	002	Pengadaan Pakaian Dinas beserta Atribut Kelengkapannya	Jumlah pakaian dinas beserta kelengkapannya yang tercukupi	63 Stel	32,300,000	PENDAPATAN ASLI DAERAH (PAD)	63 Stel	42,000,000	Sekretariat DPRD
4	02	001	2.05	011	Bimbingan Teknis Implementasi Peraturan Perundang-Undangan	Jumlah bimtek/Workshop peraturan perundang-undangan yang terpenuhi	1 Kali	225,081,000	PENDAPATAN ASLI DAERAH (PAD)	1 Kali	0	Sekretariat DPRD
4	02	001	2.06		Administrasi Umum Perangkat Daerah			878,638,260			1,062,494,240	

Kode	Urusan/ Bidang Urusan/ Program/ Kegiatan/ Sub Kegiatan	Indikator Program/ Kegiatan/ Sub Kegiatan	Capaian Kinerja dan Kerangka Pendanaan				Prakiraan Maju Rencana Tahun 2024		Perangkat Daerah Penanggung Jawab
			Target 2023	Pagu Indikatif	Lokasi	Sumber Dana	Target	Pagu Indikatif	
4 02 001 2.06 001	Penyediaan Komponen Instalasi Listrik/Penerangan Bangunan Kantor	Jumlah komponen listrik yang tersedia	1444 Alat	50,000,000		PENDAPATAN ASLI DAERAH (PAD)	1444 Alat	69,300,000	Sekretariat DPRD
4 02 001 2.06 003	Penyediaan Peralatan Rumah Tangga	Jumlah tabung pemadam kebakaran yang tersedia	28 Tabung	1,881,600		PENDAPATAN ASLI DAERAH (PAD)	28 Tabung	1,975,680	Sekretariat DPRD
4 02 001 2.06 004	Penyediaan Bahan Logistik Kantor	Jumlah ATK yang terpenuhi	3307 ATK	102,000,000		PENDAPATAN ASLI DAERAH (PAD)	3307 ATK	99,750,000	Sekretariat DPRD
4 02 001 2.06 005	Penyediaan Barang Cetak dan Penggandaan	Jumlah Paket Barang Cetak dan Penggandaan yang Disediakan	70553 Cetak/Lembar	219,454,900		PENDAPATAN ASLI DAERAH (PAD)	70553 Cetak/Lembar	305,000,000	Sekretariat DPRD
4 02 001 2.06 006	Penyediaan Bahan Bacaan dan Peraturan Perundang-undangan	Jumlah bahan bacaan yang tersedia	96 Buku	15,000,000		PENDAPATAN ASLI DAERAH (PAD)	96 Buku	15,750,000	Sekretariat DPRD
4 02 001 2.06 008	Fasilitasi Kunjungan Tamu	Jumlah tamu kunjungan yang difasilitasi	1519 Tamu	137,801,760		PENDAPATAN ASLI DAERAH (PAD)	1519 Tamu	152,593,560	Sekretariat DPRD
4 02 001 2.06 009	Penyelenggaraan Rapat Koordinasi dan Konsultasi SKPD	Jumlah menghadiri undangan Asdeski/ korda jatim/rapat/undangan dalam yang terlaksana	30 Kali	350,000,000		PENDAPATAN ASLI DAERAH (PAD)	30 Kali	405,000,000	Sekretariat DPRD
4 02 001 2.06 010	Penatausahaan Arsip Dinamis pada SKPD	Jumlah arsip yang terpenuhi	300 Box	2,500,000		PENDAPATAN ASLI DAERAH (PAD)	300 Box	13,125,000	Sekretariat DPRD
4 02 001 2.07	Pengadaan Barang Milik Daerah Penunjang Urusan Pemerintah Daerah			65,257,401				745,500,000	
4 02 001 2.07 006	Pengadaan Peralatan dan Mesin Lainnya	Jumlah peralatan gedung kantor yang terpenuhi	10 Unit	65,257,401		PENDAPATAN ASLI DAERAH (PAD)	10 Unit	315,000,000	Sekretariat DPRD
4 02 001 2.08	Penyediaan Jasa Penunjang Urusan Pemerintahan Daerah			1,568,796,000				1,650,175,800	

Kode	Urusan/ Bidang Urusan/ Program/ Kegiatan/ Sub Kegiatan	Indikator Program/ Kegiatan/ Sub Kegiatan	Capaian Kinerja dan Kerangka Pendanaan				Prakiraan Maju Rencana Tahun 2024		Perangkat Daerah Penanggung Jawab
			Target 2023	Pagu Indikatif	Lokasi	Sumber Dana	Target	Pagu Indikatif	
4 02 001 2.08 001	Penyediaan Jasa Surat Menyurat	Jumlah surat menyurat kantor yang terpenuhi	2000 Materai	23,000,000		PENDAPATAN ASLI DAERAH (PAD)	2000 Materai	26,250,000	Sekretariat DPRD
4 02 001 2.08 002	Penyediaan Jasa Komunikasi, Sumber Daya Air dan Listrik	Jumlah jasa komunikasi, SDA dan listrik tepat waktu	1 Tahun	468,700,000		PENDAPATAN ASLI DAERAH (PAD)	1 Tahun	492,975,000	Sekretariat DPRD
4 02 001 2.08 004	Penyediaan Jasa Pelayanan Umum Kantor	Jumlah Laporan Penyediaan Jasa Pelayanan Umum Kantor yang Disediakan	1 Tahun	1,077,096,000		PENDAPATAN ASLI DAERAH (PAD)	1 Tahun	1,130,950,800	Sekretariat DPRD
4 02 001 2.09	Pemeliharaan Barang Milik Daerah Penunjang Urusan Pemerintahan Daerah			718,046,599				644,700,000	
4 02 001 2.09 001	Penyediaan Jasa Pemeliharaan, Biaya Pemeliharaan, dan Pajak Kendaraan Perorangan Dinas atau Kendaraan Dinas Jabatan	Jumlah Kendaraan Perorangan Dinas atau Kendaraan Dinas Jabatan yang Dipelihara dan Dibayarkan Pajaknya	8 Unit	245,265,000		PENDAPATAN ASLI DAERAH (PAD)	8 Unit	0	Sekretariat DPRD
4 02 001 2.09 002	Penyediaan Jasa Pemeliharaan, Biaya Pemeliharaan, Pajak dan Perizinan Kendaraan Dinas Operasional atau Lapangan	Jumlah Kendaraan Dinas Operasional atau Lapangan yang Dipelihara dan Dibayarkan Pajak dan Perizinannya	18 Unit	250,989,000		PENDAPATAN ASLI DAERAH (PAD)	18 Unit	267,750,000	Sekretariat DPRD
4 02 001 2.09 006	Pemeliharaan Peralatan dan Mesin Lainnya	Jumlah Peralatan dan Mesin Lainnya yang Dipelihara	254 Unit	88,518,800		PENDAPATAN ASLI DAERAH (PAD)	254 Unit	166,950,000	Sekretariat DPRD
4 02 001 2.09 009	Pemeliharaan/Rehabilitasi Gedung Kantor dan Bangunan Lainnya	Jumlah Gedung Kantor dan Bangunan Lainnya yang Dipelihara/Direhabilitasi	1 Paket	133,273,799		PENDAPATAN ASLI DAERAH (PAD)	1 Paket	210,000,000	Sekretariat DPRD
4 02 001 2.15	Layanan Keuangan dan Kesejahteraan DPRD			31,736,549,360				34,261,499,328	
4 02 001 2.15 001	Penyelenggaraan Administrasi Keuangan DPRD	Jumlah administrasi keuangan DPRD yang tepat waktu	12 Bulan	31,234,199,360		PENDAPATAN ASLI DAERAH (PAD)	12 Bulan	33,636,749,328	Sekretariat DPRD
4 02 001 2.15 002	Penyediaan Pakaian Dinas dan Atribut DPRD	Jumlah pakaian dinas dan atribut DPRD yang tercukupi	150 Stel	426,550,000		PENDAPATAN ASLI DAERAH (PAD)	150 Stel	546,000,000	Sekretariat DPRD

Kode	Urusan/ Bidang Urusan/ Program/ Kegiatan/ Sub Kegiatan	Indikator Program/ Kegiatan/ Sub Kegiatan	Capaian Kinerja dan Kerangka Pendanaan				Prakiraan Maju Rencana Tahun 2024		Perangkat Daerah Penanggung Jawab
			Target 2023	Pagu Indikatif	Lokasi	Sumber Dana	Target	Pagu Indikatif	
4 02 001 2.15 003	Pelaksanaan Medical Check Up DPRD	Jumlah medical check up yang dilaksanakan	1 Kali	75,800,000		PENDAPATAN ASLI DAERAH (PAD)	1 Kali	78,750,000	Sekretariat DPRD
4 02 001 2.16	Layanan Administrasi DPRD			924,014,500				1,375,872,225	
4 02 001 2.16 002	Fasilitasi Fraksi DPRD	Jumlah fasilitasi fraksi DPRD terpenuhi	2100 ATK	19,068,000		PENDAPATAN ASLI DAERAH (PAD)	2100 ATK	40,986,540	Sekretariat DPRD
4 02 001 2.16 003	Fasilitasi Rapat Koordinasi dan Konsultasi DPRD	Jumlah rapat-rapat koordinasi dan konsultasi DPRD yang terfasilitasi	90 Rapat	904,946,500		PENDAPATAN ASLI DAERAH (PAD)	90 Rapat	1,334,885,685	Sekretariat DPRD
4 02 002	PROGRAM DUKUNGAN PELAKSANAAN TUGAS DAN FUNGSI DPRD			35,209,232,275				13,330,500,000	
4 02 002 2.01	Pembentukan Peraturan Daerah dan Peraturan DPRD			5,725,000,000				8,187,500,000	
4 02 002 2.01 001	Penyusunan dan Pembahasan Program Pembentukan Peraturan Daerah	jumlah fasilitasi penyelenggaraan Badan Pembentukan Perda	34 Rapat	200,000,000		PENDAPATAN ASLI DAERAH (PAD)	34 Rapat	300,000,000	Sekretariat DPRD
4 02 002 2.01 002	Pembahasan Rancangan Peraturan Daerah	Jumlah Dokumen Hasil Pembahasan Rancangan Peraturan Daerah	12 Rapat	200,000,000		PENDAPATAN ASLI DAERAH (PAD)	12 Rapat	315,000,000	Sekretariat DPRD
4 02 002 2.01 003	Penyelenggaraan Kajian Perundang-Undangan	Jumlah Dokumen Kajian Perundang-Undangan	14 Kali	5,000,000,000		PENDAPATAN ASLI DAERAH (PAD)	14 Kali	7,100,000,000	Sekretariat DPRD
4 02 002 2.01 004	Fasilitasi Penyusunan Penjelasan/Keterangan Naskah Akademik	Jumlah Dokumen Hasil Penyusunan Penjelasan atau Keterangan dan/atau Naskah Akademik yang Difasilitasi	6 NA	300,000,000		PENDAPATAN ASLI DAERAH (PAD)	6 NA	420,000,000	Sekretariat DPRD
4 02 002 2.01 005	Penyusunan Tata Tertib DPRD	Jumlah Dokumen Tata Tertib DPRD yang Disusun	1 NA	25,000,000		PENDAPATAN ASLI DAERAH (PAD)	1 NA	52,500,000	Sekretariat DPRD
4 02 002 2.02	Pembahasan Kebijakan Anggaran			250,000,000				364,000,000	
4 02 002 2.02 001	Pembahasan KUA dan PPAS	Jumlah Dokumen Hasil Pembahasan KUA dan PPAS	8 Rapat	50,000,000		PENDAPATAN ASLI DAERAH (PAD)	8 Rapat	73,500,000	Sekretariat DPRD

Kode	Urusan/ Bidang Urusan/ Program/ Kegiatan/ Sub Kegiatan	Indikator Program/ Kegiatan/ Sub Kegiatan	Capaian Kinerja dan Kerangka Pendanaan				Prakiraan Maju Rencana Tahun 2024		Perangkat Daerah Penanggung Jawab
			Target 2023	Pagu Indikatif	Lokasi	Sumber Dana	Target	Pagu Indikatif	
4 02 002 2.02 002	Pembahasan Perubahan KUA dan Perubahan PPAS	Jumlah Dokumen Hasil Pembahasan Perubahan KUA dan Perubahan PPAS	8 Rapat	50,000,000		PENDAPATAN ASLI DAERAH (PAD)	8 Rapat	73,500,000	Sekretariat DPRD
4 02 002 2.02 003	Pembahasan APBD	Jumlah Dokumen Hasil Pembahasan APBD	8 Rapat	50,000,000		PENDAPATAN ASLI DAERAH (PAD)	8 Rapat	70,000,000	Sekretariat DPRD
4 02 002 2.02 004	Pembahasan APBD Perubahan	Jumlah Dokumen Hasil Pembahasan APBD Perubahan	8 Rapat	50,000,000		PENDAPATAN ASLI DAERAH (PAD)	8 Rapat	73,500,000	Sekretariat DPRD
4 02 002 2.02 006	Pembahasan Pertanggungjawaban APBD	Jumlah Dokumen Hasil Pembahasan Pertanggungjawaban APBD	8 Rapat	50,000,000		PENDAPATAN ASLI DAERAH (PAD)	8 Rapat	73,500,000	Sekretariat DPRD
4 02 002 2.03	Pengawasan Penyelenggaraan Pemerintahan			300,000,000				315,000,000	
4 02 002 2.03 001	Pengawasan Urusan Pemerintahan Bidang Pemerintahan dan Hukum	Jumlah Laporan Hasil Pengawasan Urusan Pemerintahan Bidang Pemerintahan dan Hukum	20 Kali	75,000,000		PENDAPATAN ASLI DAERAH (PAD)	20 Kali	78,750,000	Sekretariat DPRD
4 02 002 2.03 002	Pengawasan Urusan Pemerintahan Bidang Infrastruktur	Jumlah Laporan Hasil Pengawasan Urusan Pemerintahan Bidang Infrastruktur	20 Kali	75,000,000		PENDAPATAN ASLI DAERAH (PAD)	20 Kali	78,750,000	Sekretariat DPRD
4 02 002 2.03 003	Pengawasan Urusan Pemerintahan Bidang Kesejahteraan Rakyat	Jumlah Laporan Pengawasan Urusan Pemerintahan Bidang Kesejahteraan Rakyat	20 Kali	75,000,000		PENDAPATAN ASLI DAERAH (PAD)	20 Kali	78,750,000	Sekretariat DPRD
4 02 002 2.03 004	Pengawasan Urusan Pemerintahan Bidang Perekonomian			75,000,000		PENDAPATAN ASLI DAERAH (PAD)		78,750,000	Sekretariat DPRD
4 02 002 2.04	Peningkatan Kapasitas DPRD			3,721,755,705				4,464,000,000	
4 02 002 2.04 002	Pendalaman Tugas DPRD	Jumlah Dokumen Hasil Pendalaman Tugas DPRD	5 Kali	2,657,440,000		PENDAPATAN ASLI DAERAH (PAD)	5 Kali	3,675,000,000	Sekretariat DPRD
4 02 002 2.04 003	Publikasi dan Dokumentasi Dewan	Jumlah Dokumen Penyebarluasan Produk Hukum Daerah, Publikasi dan Dokumentasi Dewan	26400 Eks	586,694,005		PENDAPATAN ASLI DAERAH (PAD)	26400 Eks	789,000,000	Sekretariat DPRD

Kode					Urusan/ Bidang Urusan/ Program/ Kegiatan/ Sub Kegiatan	Indikator Program/ Kegiatan/ Sub Kegiatan	Capaian Kinerja dan Kerangka Pendanaan				Prakiraan Maju Rencana Tahun 2024		Perangkat Daerah Penanggung Jawab
							Target 2023	Pagu Indikatif	Lokasi	Sumber Dana	Target	Pagu Indikatif	
4	02	002	2.04	004	Penyediaan Kelompok Pakar dan Tim Ahli	Jumlah Orang dalam Kelompok Pakar dan Tim Ahli	1 Tahun	125,000,000		PENDAPATAN ASLI DAERAH (PAD)	1 Tahun	0	Sekretariat DPRD
4	02	002	2.04	005	Penyediaan Tenaga Ahli Fraksi	Jumlah Tenaga Ahli Fraksi	7 Orang	252,000,000		PENDAPATAN ASLI DAERAH (PAD)	7 Orang	0	Sekretariat DPRD
4	02	002	2.04	006	Penyelenggaraan Hubungan Masyarakat	Jumlah demonstrasi dan audiensi yang terlaksana	22 Kali	75,000,000		PENDAPATAN ASLI DAERAH (PAD)	22 Kali	0	Sekretariat DPRD
4	02	002	2.04	007	Penyusunan Program Kerja DPRD	Jumlah Dokumen Rencana Kerja DPRD	4 Dokumen	25,621,700		PENDAPATAN ASLI DAERAH (PAD)	4 Dokumen	0	Sekretariat DPRD
4	02	002	2.05		Penyerapan dan Penghimpunan Aspirasi Masyarakat			1,176,744,870				0	
4	02	002	2.05	002	Penyusunan Pokok-Pokok Pikiran DPRD	Jumlah Dokumen Pokok-Pokok Pikiran DPRD yang Disusun	3 Kali	7,496,370		PENDAPATAN ASLI DAERAH (PAD)	3 Kali	0	Sekretariat DPRD
4	02	002	2.05	003	Pelaksanaan Reses	Jumlah Dokumen Hasil Pelaksanaan Reses	3 Kali	1,169,248,500		PENDAPATAN ASLI DAERAH (PAD)	3 Kali	0	Sekretariat DPRD
4	02	002	2.06		Pelaksanaan dan Pengawasan Kode Etik DPRD			99,400,000				0	
4	02	002	2.06	001	Penyusunan Kode Etik DPRD	Jumlah Kode Etik dan Tata Beracara DPRD	1 NA	50,000,000		PENDAPATAN ASLI DAERAH (PAD)	1 NA	0	Sekretariat DPRD
4	02	002	2.06	002	Pengawasan Kode Etik DPRD	Jumlah Laporan Hasil Pengawasan Kode Etik DPRD	7 Rapat	49,400,000		PENDAPATAN ASLI DAERAH (PAD)	7 Rapat	0	Sekretariat DPRD
4	02	002	2.07		Pembahasan Kerja Sama Daerah			223,077,000				0	
4	02	002	2.07	002	Penyusunan Bahan Komunikasi dan Publikasi	Jumlah Dokumen Bahan Komunikasi dan Publikasi yang Disusun	4220 Majalah	223,077,000		PENDAPATAN ASLI DAERAH (PAD)	4220 Majalah	0	Sekretariat DPRD
4	02	002	2.08		Fasilitasi Tugas DPRD			23,713,254,700				0	
4	02	002	2.08	001	Koordinasi dan Konsultasi Pelaksanaan Tugas DPRD	Jumlah Dokumen Hasil Koordinasi dan Konsultasi Pelaksanaan Tugas DPRD	69 Kali	22,340,000,000		PENDAPATAN ASLI DAERAH (PAD)	69 Kali	0	Sekretariat DPRD
4	02	002	2.08	002	Penyusunan Laporan Kinerja DPRD	Jumlah Laporan Fraksi, Alat Kelengkapan dan Kinerja DPRD yang Disusun	1 Dokumen	50,000,000		PENDAPATAN ASLI DAERAH (PAD)	1 Dokumen	0	Sekretariat DPRD
4	02	002	2.08	003	Fasilitasi Pelaksanaan Tugas Badan Musyawarah	Jumlah Dokumen Hasil Fasilitasi Pelaksanaan Tugas Badan Musyawarah	24 Rapat	100,000,000		PENDAPATAN ASLI DAERAH (PAD)	24 Rapat	0	Sekretariat DPRD
4	02	002	2.08	004	Fasilitasi Tugas Pimpinan DPRD	Jumlah Fasilitasi Tugas Pimpinan DPRD	23 Kali	1,223,254,700		PENDAPATAN ASLI DAERAH (PAD)	23 Kali	0	Sekretariat DPRD
TOTAL								74,303,674,187				59,425,896,388	

Kode	Urusan/ Bidang Urusan/ Program/ Kegiatan/ Sub Kegiatan	Indikator Program/ Kegiatan/ Sub Kegiatan	Capaian Kinerja dan Kerangka Pendanaan				Prakiraan Maju Rencana Tahun 2024		Perangkat Daerah Penanggung Jawab				
			Target 2023	Pagu Indikatif	Lokasi	Sumber Dana	Target	Pagu Indikatif					
5			UNSUR PENUNJANG URUSAN PEMERINTAHAN										
5	01		PERENCANAAN					13,769,166,295	15,834,541,239				
5	01	001	PROGRAM PENUNJANG URUSAN PEMERINTAHAN DAERAH KABUPATEN/KOTA	IKM Internal Bappelitbangda	82.50 Nilai		10,095,466,295		82.50 Nilai	11,609,786,239			
5	01	001	2.01	Perencanaan, Penganggaran, dan Evaluasi Kinerja Perangkat Daerah	Jumlah Dokumen Perencanaan, Penganggaran, dan Evaluasi Kinerja Yang Disusun Tepat Waktu	17 Dokumen	132,500,000		17 Dokumen	152,375,000			
5	01	001	2.01	001	Penyusunan Dokumen Perencanaan Perangkat Daerah	Jumlah Dokumen Perencanaan Perangkat Daerah	3 Dokumen	25,000,000	Kab. Lamongan, Semua Kecamatan, Semua Kelurahan	Dana Transfer Umum-Dana Alokasi Umum	3 Dokumen	28,750,000	Badan Perencanaan Pembangunan, Penelitian dan Pengembangan Daerah
5	01	001	2.01	002	Koordinasi dan Penyusunan Dokumen RKA-SKPD	Jumlah Dokumen RKA-SKPD dan Laporan Hasil Koordinasi Penyusunan Dokumen RKA-SKPD	1 Dokumen	10,000,000	Kab. Lamongan, Semua Kecamatan, Semua Kelurahan	Dana Transfer Umum-Dana Alokasi Umum	1 Dokumen	11,500,000	Badan Perencanaan Pembangunan, Penelitian dan Pengembangan Daerah
5	01	001	2.01	003	Koordinasi dan Penyusunan Dokumen Perubahan RKA-SKPD	Jumlah Dokumen Perubahan RKA-SKPD dan Laporan Hasil Koordinasi Penyusunan Dokumen Perubahan RKA-SKPD	1 Dokumen	7,500,000	Kab. Lamongan, Semua Kecamatan, Semua Kelurahan	Dana Transfer Umum-Dana Alokasi Umum	1 Dokumen	8,625,000	Badan Perencanaan Pembangunan, Penelitian dan Pengembangan Daerah
5	01	001	2.01	004	Koordinasi dan Penyusunan DPA-SKPD	Jumlah Dokumen DPA-SKPD dan Laporan Hasil Koordinasi Penyusunan Dokumen DPA-SKPD	1 Dokumen	5,000,000	Kab. Lamongan, Semua Kecamatan, Semua Kelurahan	Dana Transfer Umum-Dana Alokasi Umum	1 Dokumen	5,750,000	Badan Perencanaan Pembangunan, Penelitian dan Pengembangan Daerah
5	01	001	2.01	005	Koordinasi dan Penyusunan Perubahan DPA- SKPD	Jumlah Dokumen Perubahan DPA-SKPD dan Laporan Hasil Koordinasi Penyusunan Dokumen Perubahan DPA-SKPD	1 Dokumen	5,000,000	Kab. Lamongan, Semua Kecamatan, Semua Kelurahan	Dana Transfer Umum-Dana Alokasi Umum	1 Dokumen	5,750,000	Badan Perencanaan Pembangunan, Penelitian dan Pengembangan Daerah
5	01	001	2.01	007	Evaluasi Kinerja Perangkat Daerah	Jumlah Laporan Evaluasi Kinerja Perangkat Daerah	7 Laporan	80,000,000	Kab. Lamongan, Semua Kecamatan, Semua Kelurahan	Dana Transfer Umum-Dana Alokasi Umum	7 Laporan	92,000,000	Badan Perencanaan Pembangunan, Penelitian dan Pengembangan Daerah
5	01	001	2.02		Administrasi Keuangan Perangkat Daerah	Jumlah Laporan Keuangan Yang Disusun Tepat Waktu	26 Laporan	8,054,225,195			26 Laporan	9,262,358,974	
5	01	001	2.02	001	Penyediaan Gaji dan Tunjangan ASN	Jumlah Orang yang Menerima Gaji dan Tunjangan ASN	43 Orang/bulan	7,994,225,195	Kab. Lamongan, Semua Kecamatan, Semua Kelurahan	Dana Transfer Umum-Dana Alokasi Umum	43 Orang/bulan	9,193,358,974	Badan Perencanaan Pembangunan, Penelitian dan Pengembangan Daerah
5	01	001	2.02	005	Koordinasi dan Penyusunan Laporan Keuangan Akhir Tahun SKPD	Jumlah Laporan Keuangan Akhir Tahun SKPD dan Laporan Hasil Koordinasi Penyusunan Laporan Keuangan Akhir Tahun SKPD	1 Laporan	30,000,000	Kab. Lamongan, Semua Kecamatan, Semua Kelurahan	Dana Transfer Umum-Dana Alokasi Umum	1 Laporan	34,500,000	Badan Perencanaan Pembangunan, Penelitian dan Pengembangan Daerah

Kode	Urusan/ Bidang Urusan/ Program/ Kegiatan/ Sub Kegiatan	Indikator Program/ Kegiatan/ Sub Kegiatan	Capaian Kinerja dan Kerangka Pendanaan				Prakiraan Maju Rencana Tahun 2024		Perangkat Daerah Penanggung Jawab
			Target 2023	Pagu Indikatif	Lokasi	Sumber Dana	Target	Pagu Indikatif	
5 01 001 2.02 007	Koordinasi dan Penyusunan Laporan Keuangan Bulanan/ Triwulanan/ Semesteran SKPD	Jumlah Laporan Keuangan Bulanan/ Triwulanan/ Semesteran SKPD dan Laporan Koordinasi Penyusunan Laporan Keuangan Bulanan/Triwulanan/Semesteran SKPD	1 Laporan	30,000,000	Kab. Lamongan, Semua Kecamatan, Semua Kelurahan	Dana Transfer Umum-Dana Alokasi Umum	1 Laporan	34,500,000	Badan Perencanaan Pembangunan, Penelitian dan Pengembangan Daerah
5 01 001 2.05	Administrasi Kepegawaian Perangkat Daerah	Jumlah Dokumen Kepegawaian	15 Dokumen	146,150,000			15 Dokumen	168,072,500	
5 01 001 2.05 002	Pengadaan Pakaian Dinas beserta Atribut Kelengkapannya	Jumlah Paket Pakaian Dinas beserta Atribut Kelengkapannya	80 Paket	47,550,000	Kab. Lamongan, Semua Kecamatan, Semua Kelurahan	Dana Transfer Umum-Dana Alokasi Umum	80 Paket	54,682,500	Badan Perencanaan Pembangunan, Penelitian dan Pengembangan Daerah
5 01 001 2.05 009	Pendidikan dan Pelatihan Pegawai Berdasarkan Tugas dan Fungsi	Jumlah Pegawai Berdasarkan Tugas dan Fungsi yang Mengikuti Pendidikan dan Pelatihan	20 Orang	98,600,000	Kab. Lamongan, Semua Kecamatan, Semua Kelurahan	Dana Transfer Umum-Dana Alokasi Umum	20 Orang	113,390,000	Badan Perencanaan Pembangunan, Penelitian dan Pengembangan Daerah
5 01 001 2.06	Administrasi Umum Perangkat Daerah	Jumlah Laporan Persediaan Barang dan Jasa Yang Tepat Waktu	12 Laporan	452,056,600			12 Laporan	519,865,090	
5 01 001 2.06 001	Penyediaan Komponen Instalasi Listrik/Penerangan Bangunan Kantor	Jumlah Paket Komponen Instalasi Listrik/Penerangan Bangunan Kantor yang Disediakan	1 Paket	15,000,000	Kab. Lamongan, Semua Kecamatan, Semua Kelurahan	Dana Transfer Umum-Dana Alokasi Umum	1 Paket	17,250,000	Badan Perencanaan Pembangunan, Penelitian dan Pengembangan Daerah
5 01 001 2.06 002	Penyediaan Peralatan dan Perlengkapan Kantor	Jumlah Paket Peralatan dan Perlengkapan Kantor yang Disediakan	4 Paket	42,999,000	Kab. Lamongan, Semua Kecamatan, Semua Kelurahan	Dana Transfer Umum-Dana Alokasi Umum	4 Paket	49,448,850	Badan Perencanaan Pembangunan, Penelitian dan Pengembangan Daerah
5 01 001 2.06 003	Penyediaan Peralatan Rumah Tangga	Jumlah Paket Peralatan Rumah Tangga yang Disediakan	1 Paket	87,962,900	Kab. Lamongan, Semua Kecamatan, Semua Kelurahan	Dana Transfer Umum-Dana Alokasi Umum	1 Paket	101,157,335	Badan Perencanaan Pembangunan, Penelitian dan Pengembangan Daerah
5 01 001 2.06 004	Penyediaan Bahan Logistik Kantor	Jumlah Paket Bahan Logistik Kantor yang Disediakan	2 Paket	65,000,000	Kab. Lamongan, Semua Kecamatan, Semua Kelurahan	Dana Transfer Umum-Dana Alokasi Umum	2 Paket	74,750,000	Badan Perencanaan Pembangunan, Penelitian dan Pengembangan Daerah
5 01 001 2.06 005	Penyediaan Barang Cetak dan Penggandaan	Jumlah Paket Barang Cetak dan Penggandaan yang Disediakan	2 Paket	61,062,500	Kab. Lamongan, Semua Kecamatan, Semua Kelurahan	Dana Transfer Umum-Dana Alokasi Umum	2 Paket	70,221,875	Badan Perencanaan Pembangunan, Penelitian dan Pengembangan Daerah
5 01 001 2.06 006	Penyediaan Bahan Bacaan dan Peraturan Perundang-undangan	Jumlah Dokumen Bahan Bacaan dan Peraturan Perundang-undangan yang Disediakan	28 Dokumen	30,000,000	Kab. Lamongan, Semua Kecamatan, Semua Kelurahan	Dana Transfer Umum-Dana Alokasi Umum	28 Dokumen	34,500,000	Badan Perencanaan Pembangunan, Penelitian dan Pengembangan Daerah

Kode					Urusan/ Bidang Urusan/ Program/ Kegiatan/ Sub Kegiatan	Indikator Program/ Kegiatan/ Sub Kegiatan	Capaian Kinerja dan Kerangka Pendanaan				Prakiraan Maju Rencana Tahun 2024		Perangkat Daerah Penanggung Jawab
							Target 2023	Pagu Indikatif	Lokasi	Sumber Dana	Target	Pagu Indikatif	
5	01	001	2.06	009	Penyelenggaraan Rapat Koordinasi dan Konsultasi SKPD	Jumlah Laporan Penyelenggaraan Rapat Koordinasi dan Konsultasi SKPD	12 Laporan	150,032,200	Kab. Lamongan, Semua Kecamatan, Semua Kelurahan	Dana Transfer Umum-Dana Alokasi Umum	12 Laporan	172,537,030	Badan Perencanaan Pembangunan, Penelitian dan Pengembangan Daerah
5	01	001	2.07		Pengadaan Barang Milik Daerah Penunjang Urusan Pemerintah Daerah	Jumlah Laporan Pengadaan Barang dan Jasa	1 Laporan	24,105,000			1 Laporan	27,720,750	
5	01	001	2.07	005	Pengadaan Mebel	Jumlah Paket Mebel yang Disediakan	3 Unit	24,105,000	Kab. Lamongan, Semua Kecamatan, Semua Kelurahan	Dana Transfer Umum-Dana Alokasi Umum	3 Unit	27,720,750	Badan Perencanaan Pembangunan, Penelitian dan Pengembangan Daerah
5	01	001	2.08		Penyediaan Jasa Penunjang Urusan Pemerintahan Daerah	Prosentase Pelayanan Yang Tersedia Dengan Baik	100 Persen	855,972,000			100 Persen	984,367,800	
5	01	001	2.08	002	Penyediaan Jasa Komunikasi, Sumber Daya Air dan Listrik	Jumlah Laporan Penyediaan Jasa Komunikasi, Sumber Daya Air dan Listrik yang Disediakan	12 Laporan	10,000,000	Kab. Lamongan, Semua Kecamatan, Semua Kelurahan	Dana Transfer Umum-Dana Alokasi Umum	12 Laporan	11,500,000	Badan Perencanaan Pembangunan, Penelitian dan Pengembangan Daerah
5	01	001	2.08	004	Penyediaan Jasa Pelayanan Umum Kantor	Jumlah Laporan Penyediaan Jasa Pelayanan Umum Kantor yang Disediakan	12 Laporan	845,972,000	Kab. Lamongan, Semua Kecamatan, Semua Kelurahan	Dana Transfer Umum-Dana Alokasi Umum	12 Laporan	972,867,800	Badan Perencanaan Pembangunan, Penelitian dan Pengembangan Daerah
5	01	001	2.09		Pemeliharaan Barang Milik Daerah Penunjang Urusan Pemerintahan Daerah	Jumlah Laporan Pemeliharaan Barang Milik Daerah	1 Laporan	430,457,500			1 Laporan	495,026,125	
5	01	001	2.09	001	Penyediaan Jasa Pemeliharaan, Biaya Pemeliharaan, dan Pajak Kendaraan Perorangan Dinas atau Kendaraan Dinas Jabatan	Jumlah Kendaraan Perorangan Dinas atau Kendaraan Dinas Jabatan yang Dipelihara dan dibayarkan Pajaknya	1 Unit	80,342,200	Kab. Lamongan, Semua Kecamatan, Semua Kelurahan	Dana Transfer Umum-Dana Alokasi Umum	1 Unit	92,393,530	Badan Perencanaan Pembangunan, Penelitian dan Pengembangan Daerah
5	01	001	2.09	002	Penyediaan Jasa Pemeliharaan, Biaya Pemeliharaan, Pajak dan Perizinan Kendaraan Dinas Operasional atau Lapangan	Jumlah Kendaraan Dinas Operasional atau Lapangan yang Dipelihara dan dibayarkan Pajak dan Perizinannya	30 Unit	89,156,500	Kab. Lamongan, Semua Kecamatan, Semua Kelurahan	Dana Transfer Umum-Dana Alokasi Umum	30 Unit	102,529,975	Badan Perencanaan Pembangunan, Penelitian dan Pengembangan Daerah
5	01	001	2.09	006	Pemeliharaan Peralatan dan Mesin Lainnya	Jumlah Peralatan dan Mesin Lainnya yang Dipelihara	4 Unit	60,958,800	Kab. Lamongan, Semua Kecamatan, Semua Kelurahan	Dana Transfer Umum-Dana Alokasi Umum	4 Unit	70,102,620	Badan Perencanaan Pembangunan, Penelitian dan Pengembangan Daerah
5	01	001	2.09	009	Pemeliharaan/Rehabilitasi Gedung Kantor dan Bangunan Lainnya	Jumlah Gedung Kantor dan Bangunan Lainnya yang Dipelihara/Direhabilitasi	1 Unit	200,000,000	Kab. Lamongan, Semua Kecamatan, Semua Kelurahan	Dana Transfer Umum-Dana Alokasi Umum	1 Unit	230,000,000	Badan Perencanaan Pembangunan, Penelitian dan Pengembangan Daerah
5	01	002			PROGRAM PERENCANAAN, PENGENDALIAN DAN EVALUASI PEMBANGUNAN DAERAH	Prosentase Dokumen Perencanaan, Pengendalian dan Evaluasi Tepat Waktu	100 %	1,615,000,000			100 %	1,857,250,000	

Kode					Urusan/ Bidang Urusan/ Program/ Kegiatan/ Sub Kegiatan	Indikator Program/ Kegiatan/ Sub Kegiatan	Capaian Kinerja dan Kerangka Pendanaan				Prakiraan Maju Rencana Tahun 2024		Perangkat Daerah Penanggung Jawab
							Target 2023	Pagu Indikatif	Lokasi	Sumber Dana	Target	Pagu Indikatif	
5	01	002	2.01		Penyusunan Perencanaan dan Pendanaan	Jumlah Perangkat Daerah Yang Menyusun Dokumen Perencanaan Tepat Waktu	62 Perangkat Daerah	955,000,000			62 Perangkat Daerah	1,098,250,000	
5	01	002	2.01	002	Koordinasi Penelaahan Dokumen Perencanaan Pembangunan Daerah dengan Dokumen Kebijakan Lainnya	Jumlah Telaahan Dokumen Perencanaan Pembangunan Daerah	1 Dokumen	260,000,000	Kab. Lamongan, Semua Kecamatan, Semua Kelurahan	Dana Transfer Umum-Dana Alokasi Umum	1 Dokumen	299,000,000	Badan Perencanaan Pembangunan, Penelitian dan Pengembangan Daerah
					Jumlah Telaahan Dokumen Perencanaan Pembangunan Daerah Daerah	0 Dokumen					0 Dokumen		
5	01	002	2.01	003	Pelaksanaan Konsultasi Publik	Jumlah Berita Acara Konsultasi Publik	2 Berita Acara	60,000,000	Kab. Lamongan, Semua Kecamatan, Semua Kelurahan	Dana Transfer Umum-Dana Alokasi Umum	2 Berita Acara	69,000,000	Badan Perencanaan Pembangunan, Penelitian dan Pengembangan Daerah
5	01	002	2.01	005	Pelaksanaan Musrenbang Kabupaten/Kota	Jumlah Berita Acara Musrenbang Kabupaten/Kota	2 Berita Acara	135,000,000	Kab. Lamongan, Semua Kecamatan, Semua Kelurahan	Dana Transfer Umum-Dana Alokasi Umum	2 Berita Acara	155,250,000	Badan Perencanaan Pembangunan, Penelitian dan Pengembangan Daerah
5	01	002	2.01	006	Penyiapan Bahan Koordinasi Musrenbang Kecamatan	Jumlah Usulan yang Terverifikasi oleh Kecamatan	1564 Usulan	65,000,000	Kab. Lamongan, Semua Kecamatan, Semua Kelurahan	Dana Transfer Umum-Dana Alokasi Umum	1564 Usulan	74,750,000	Badan Perencanaan Pembangunan, Penelitian dan Pengembangan Daerah
5	01	002	2.01	007	Koordinasi Penyusunan dan Penetapan Dokumen Perencanaan Pembangunan Daerah Kabupaten/Kota	Jumlah Dokumen Perencanaan Pembangunan Daerah Kabupaten/Kota yang Ditetapkan(RPJPD/RPJMD/RKPD)	3 Dokumen	435,000,000	Kab. Lamongan, Semua Kecamatan, Semua Kelurahan	Dana Transfer Umum-Dana Alokasi Umum	3 Dokumen	500,250,000	Badan Perencanaan Pembangunan, Penelitian dan Pengembangan Daerah
5	01	002	2.02		Analisis Data dan Informasi Pemerintahan Daerah Bidang Perencanaan Pembangunan Daerah	Jumlah Data dan Informasi Pemerintahan Daerah Bidang Perencanaan Pembangunan Daerah yang Dianalisis	31 Data	310,000,000			31 Data	356,500,000	
5	01	002	2.02	001	Analisis Data dan Informasi Perencanaan Pembangunan Daerah	Jumlah Dokumen Hasil Analisis Data untuk Penyusunan Kebijakan Perencanaan Pembangunan Daerah (Semua Perencanaan Pembangunan Daerah)	1 Dokumen	50,000,000	Kab. Lamongan, Semua Kecamatan, Semua Kelurahan	Dana Transfer Umum-Dana Alokasi Umum	1 Dokumen	57,500,000	Badan Perencanaan Pembangunan, Penelitian dan Pengembangan Daerah
5	01	002	2.02	002	Pembinaan dan Pemanfaatan Data dan Informasi Perencanaan Pembangunan Perangkat Daerah	Jumlah Orang yang Dibina dalam Pemanfaatan Data dan Informasi	400 Orang	210,000,000	Kab. Lamongan, Semua Kecamatan, Semua Kelurahan	Dana Transfer Umum-Dana Alokasi Umum	400 Orang	241,500,000	Badan Perencanaan Pembangunan, Penelitian dan Pengembangan Daerah
5	01	002	2.02	003	Penyusunan Profil Pembangunan Daerah Kabupaten/Kota	Jumlah Buku Profil Pembangunan Daerah yang Diterbitkan	1 Buku	50,000,000	Kab. Lamongan, Semua Kecamatan, Semua Kelurahan	Dana Transfer Umum-Dana Alokasi Umum	1 Buku	57,500,000	Badan Perencanaan Pembangunan, Penelitian dan Pengembangan Daerah
5	01	002	2.03		Pengendalian, Evaluasi dan Pelaporan Bidang Perencanaan Pembangunan Daerah	Jumlah Dokumen Evaluasi dan Pelaporan	9 Dokumen	350,000,000			9 Dokumen	402,500,000	
5	01	002	2.03	001	Koordinasi Pengendalian Perencanaan dan Pelaksanaan Pembangunan Daerah di Kabupaten/Kota	Jumlah Laporan Hasil Pengendalian Perencanaan dan Pelaksanaan Pembangunan	1 Laporan	150,000,000	Kab. Lamongan, Semua Kecamatan, Semua Kelurahan	Dana Transfer Umum-Dana Alokasi Umum	1 Laporan	172,500,000	Badan Perencanaan Pembangunan, Penelitian dan Pengembangan Daerah

Kode					Urusan/ Bidang Urusan/ Program/ Kegiatan/ Sub Kegiatan	Indikator Program/ Kegiatan/ Sub Kegiatan	Capaian Kinerja dan Kerangka Pendanaan				Prakiraan Maju Rencana Tahun 2024		Perangkat Daerah Penanggung Jawab
							Target 2023	Pagu Indikatif	Lokasi	Sumber Dana	Target	Pagu Indikatif	
5	01	002	2.03	003	Monitoring, Evaluasi dan Penyusunan Laporan Berkala Pelaksanaan Pembangunan Daerah	Jumlah Laporan Hasil Evaluasi Kinerja Pembangunan Daerah	10 Laporan	200,000,000	Kab. Lamongan, Semua Kecamatan, Semua Kelurahan	Dana Transfer Umum-Dana Alokasi Umum	10 Laporan	230,000,000	Badan Perencanaan Pembangunan, Penelitian dan Pengembangan Daerah
5	01	003			PROGRAM KOORDINASI DAN SINKRONISASI PERENCANAAN PEMBANGUNAN DAERAH	Prosentase Dokumen Perencanaan Perangkat Daerah Yang Selaras dan Berorientasi Hasil	81 %	2,058,700,000			81 %	2,367,505,000	
5	01	003	2.01		Koordinasi Perencanaan Bidang Pemerintahan dan Pembangunan Manusia	Jumlah Dokumen Perencanaan Perangkat Daerah Yang Selaras dan Berorientasi Hasil Lingkup Bidang Pemerintahan dan Pembangunan Manusia	88 Dokumen	840,000,000			88 Dokumen	966,000,000	
5	01	003	2.01	001	Koordinasi Penyusunan Dokumen Perencanaan Pembangunan Daerah Bidang Pemerintahan (RPJPD, RPJMD dan RKPD)	Jumlah Dokumen Perencanaan Pembangunan Daerah Bidang Pemerintahan yang Dikoordinir Penyusunannya (RPJPD, RPJMD dan RKPD)	2 Dokumen	50,000,000	Kab. Lamongan, Semua Kecamatan, Semua Kelurahan	Dana Transfer Umum-Dana Alokasi Umum	2 Dokumen	57,500,000	Badan Perencanaan Pembangunan, Penelitian dan Pengembangan Daerah
5	01	003	2.01	002	Asistensi Penyusunan Dokumen Perencanaan Pembangunan Perangkat Daerah Bidang Pemerintahan	Jumlah Perangkat Daerah yang Dilakukan Asistensi Dalam Penyusunan Dokumen Perencanaan Pembangunan Daerah	34 Perangkat Daerah	50,000,000	Kab. Lamongan, Semua Kecamatan, Semua Kelurahan	Dana Transfer Umum-Dana Alokasi Umum	34 Perangkat Daerah	57,500,000	Badan Perencanaan Pembangunan, Penelitian dan Pengembangan Daerah
5	01	003	2.01	003	Pelaksanaan Monitoring dan Evaluasi Penyusunan Dokumen Perencanaan Pembangunan Perangkat Daerah Bidang Pemerintahan	Jumlah Laporan Monitoring dan Evaluasi Penyusunan Dokumen Perencanaan Pembangunan Perangkat Daerah Bidang Pemerintahan	2 Laporan	50,000,000	Kab. Lamongan, Semua Kecamatan, Semua Kelurahan	Dana Transfer Umum-Dana Alokasi Umum	2 Laporan	57,500,000	Badan Perencanaan Pembangunan, Penelitian dan Pengembangan Daerah
5	01	003	2.01	004	Koordinasi Pelaksanaan Sinergitas dan Harmonisasi Perencanaan Pembangunan Daerah Bidang Pemerintahan	Jumlah Laporan Hasil Sinkronisasi Renstra/Renja dengan RKPD/RPJMD pada Bidang Pemerintahan	1 Laporan	260,000,000	Kab. Lamongan, Semua Kecamatan, Semua Kelurahan	Dana Transfer Umum-Dana Alokasi Umum	1 Laporan	299,000,000	Badan Perencanaan Pembangunan, Penelitian dan Pengembangan Daerah
5	01	003	2.01	005	Koordinasi Penyusunan Dokumen Perencanaan Pembangunan Daerah Bidang Pembangunan Manusia (RPJPD, RPJMD dan RKPD)	Jumlah Dokumen Perencanaan Pembangunan Manusia yang Dikoordinir Penyusunannya (RPJPD, RPJMD dan RKPD)	2 Dokumen	50,000,000	Kab. Lamongan, Semua Kecamatan, Semua Kelurahan	Dana Transfer Umum-Dana Alokasi Umum	2 Dokumen	57,500,000	Badan Perencanaan Pembangunan, Penelitian dan Pengembangan Daerah
5	01	003	2.01	006	Asistensi Penyusunan Dokumen Perencanaan Pembangunan Perangkat Daerah Bidang Pembangunan Manusia	Jumlah Perangkat Daerah yang Mendapatkan Asistensi dalam Penyusunan Renstra/Renja Bidang Pembangunan Manusia	10 Perangkat Daerah	50,000,000	Kab. Lamongan, Semua Kecamatan, Semua Kelurahan	Dana Transfer Umum-Dana Alokasi Umum	10 Perangkat Daerah	57,500,000	Badan Perencanaan Pembangunan, Penelitian dan Pengembangan Daerah
5	01	003	2.01	007	Pelaksanaan Monitoring dan Evaluasi Penyusunan Dokumen Perencanaan Pembangunan Perangkat Daerah Bidang Pembangunan Manusia	Jumlah Perangkat Daerah yang mendapatkan monitoring dan evaluasi dalam penyusunan Renstra/renja Bidang Pembangunan Manusia	10 Perangkat Daerah	120,000,000	Kab. Lamongan, Semua Kecamatan, Semua Kelurahan	Dana Transfer Umum-Dana Alokasi Umum	10 Perangkat Daerah	138,000,000	Badan Perencanaan Pembangunan, Penelitian dan Pengembangan Daerah
5	01	003	2.01	008	Koordinasi Pelaksanaan Sinergitas dan Harmonisasi Perencanaan Pembangunan Daerah Bidang Pembangunan Manusia	Jumlah Laporan Hasil Sinkronisasi Renstra/Renja dengan RKPD/RPJMD pada Bidang Pembangunan Manusia	1 Laporan	210,000,000	Kab. Lamongan, Semua Kecamatan, Semua Kelurahan	Dana Transfer Umum-Dana Alokasi Umum	1 Laporan	241,500,000	Badan Perencanaan Pembangunan, Penelitian dan Pengembangan Daerah

Kode					Urusan/ Bidang Urusan/ Program/ Kegiatan/ Sub Kegiatan	Indikator Program/ Kegiatan/ Sub Kegiatan	Capaian Kinerja dan Kerangka Pendanaan				Prakiraan Maju Rencana Tahun 2024		Perangkat Daerah Penanggung Jawab
							Target 2023	Pagu Indikatif	Lokasi	Sumber Dana	Target	Pagu Indikatif	
5	01	003	2.02		Koordinasi Perencanaan Bidang Perekonomian dan SDA (Sumber Daya Alam)	Jumlah Dokumen Perencanaan Perangkat Daerah Yang Selaras dan Berorientasi Hasil Lingkup Bidang Perekonomian dan SDA (Sumber Daya Alam)	18 Dokumen	575,000,000			18 Dokumen	661,250,000	
5	01	003	2.02	001	Koordinasi Penyusunan Dokumen Perencanaan Pembangunan Daerah Bidang Perekonomian (RPJPD, RPJMD dan RKPD)	Jumlah Dokumen Perencanaan Pembangunan Daerah Bidang Perekonomian yang Dikoordinir Penyusunannya (RPJPD, RPJMD dan RKPD)	2 Dokumen	70,000,000	Kab. Lamongan, Semua Kecamatan, Semua Kelurahan	Dana Transfer Umum-Dana Alokasi Umum	2 Dokumen	80,500,000	Badan Perencanaan Pembangunan, Penelitian dan Pengembangan Daerah
5	01	003	2.02	002	Asistensi Penyusunan Dokumen Perencanaan Pembangunan Perangkat Daerah Bidang Perekonomian	Jumlah Laporan Hasil Asistensi Penyusunan Dokumen Perencanaan Pembangunan Perangkat Daerah Bidang Perekonomian	1 Laporan	30,000,000	Kab. Lamongan, Semua Kecamatan, Semua Kelurahan	Dana Transfer Umum-Dana Alokasi Umum	1 Laporan	34,500,000	Badan Perencanaan Pembangunan, Penelitian dan Pengembangan Daerah
5	01	003	2.02	003	Pelaksanaan Monitoring dan Evaluasi Penyusunan Dokumen Perencanaan Pembangunan Perangkat Daerah Bidang Perekonomian	Jumlah Perangkat Daerah yang Mendapatkan Monitoring dan Evaluasi dalam Penyusunan Renstra/Renja Bidang Perekonomian	6 Perangkat Daerah	20,000,000	Kab. Lamongan, Semua Kecamatan, Semua Kelurahan	Dana Transfer Umum-Dana Alokasi Umum	6 Perangkat Daerah	23,000,000	Badan Perencanaan Pembangunan, Penelitian dan Pengembangan Daerah
5	01	003	2.02	004	Koordinasi Pelaksanaan Sinergitas dan Harmonisasi Perencanaan Pembangunan Daerah Bidang Perekonomian	Jumlah Laporan Hasil Sinkronisasi Renstra/Renja dengan RKPD/RPJMD pada Bidang Perekonomian	1 Laporan	135,000,000	Kab. Lamongan, Semua Kecamatan, Semua Kelurahan	Dana Transfer Umum-Dana Alokasi Umum	1 Laporan	155,250,000	Badan Perencanaan Pembangunan, Penelitian dan Pengembangan Daerah
5	01	003	2.02	005	Koordinasi Penyusunan Dokumen Perencanaan Pembangunan Daerah Bidang SDA yang Dikoordinir Penyusunannya (RPJPD, RPJMD dan RKPD)	Jumlah Dokumen Perencanaan Pembangunan Daerah Bidang SDA yang Dikoordinir Penyusunannya (RPJPD, RPJMD dan RKPD)	2 Dokumen	240,000,000	Kab. Lamongan, Semua Kecamatan, Semua Kelurahan	Dana Transfer Umum-Dana Alokasi Umum	2 Dokumen	276,000,000	Badan Perencanaan Pembangunan, Penelitian dan Pengembangan Daerah
5	01	003	2.02	006	Asistensi Penyusunan Dokumen Perencanaan Pembangunan Perangkat Daerah Bidang SDA	Jumlah Perangkat Daerah yang Dilakukan Asistensi Dalam Penyusunan Dokumen Perencanaan Pembangunan Daerah Bidang SDA	3 Perangkat Daerah	40,000,000	Kab. Lamongan, Semua Kecamatan, Semua Kelurahan	Dana Transfer Umum-Dana Alokasi Umum	3 Perangkat Daerah	46,000,000	Badan Perencanaan Pembangunan, Penelitian dan Pengembangan Daerah
5	01	003	2.02	007	Pelaksanaan Monitoring dan Evaluasi Penyusunan Dokumen Perencanaan Pembangunan Perangkat Daerah Bidang SDA	Jumlah Perangkat Daerah yang Mendapatkan Monitoring dan Evaluasi dalam Penyusunan Renstra/Renja Bidang SDA	3 Perangkat Daerah	40,000,000	Kab. Lamongan, Semua Kecamatan, Semua Kelurahan	Dana Transfer Umum-Dana Alokasi Umum	3 Perangkat Daerah	46,000,000	Badan Perencanaan Pembangunan, Penelitian dan Pengembangan Daerah
5	01	003	2.03		Koordinasi Perencanaan Bidang Infrastruktur dan Kewilayahan	Jumlah Dokumen Perencanaan Perangkat Daerah Yang Selaras dan Berorientasi Hasil Lingkup Bidang Infrastruktur dan Kewilayahan	18 Dokumen	643,700,000			18 Dokumen	740,255,000	
5	01	003	2.03	001	Koordinasi Penyusunan Dokumen Perencanaan Pembangunan Daerah Bidang Infrastruktur (RPJPD, RPJMD dan RKPD)	Jumlah Dokumen Perencanaan Pembangunan Daerah Bidang Infrastruktur yang Dikoordinir Penyusunannya (RPJPD, RPJMD dan RKPD)	2 Dokumen	60,000,000	Kab. Lamongan, Semua Kecamatan, Semua Kelurahan	Dana Transfer Umum-Dana Alokasi Umum	2 Dokumen	69,000,000	Badan Perencanaan Pembangunan, Penelitian dan Pengembangan Daerah
5	01	003	2.03	002	Asistensi Penyusunan Dokumen Perencanaan Pembangunan Perangkat Daerah Bidang Infrastruktur	Jumlah Perangkat Daerah yang Mendapatkan Asistensi Dalam Penyusunan Dokumen Perencanaan Pembangunan Daerah Bidang Perekonomian	5 Perangkat Daerah	40,000,000	Kab. Lamongan, Semua Kecamatan, Semua Kelurahan	Dana Transfer Umum-Dana Alokasi Umum	5 Perangkat Daerah	46,000,000	Badan Perencanaan Pembangunan, Penelitian dan Pengembangan Daerah

Kode	Urusan/ Bidang Urusan/ Program/ Kegiatan/ Sub Kegiatan	Indikator Program/ Kegiatan/ Sub Kegiatan	Capaian Kinerja dan Kerangka Pendanaan				Prakiraan Maju Rencana Tahun 2024		Perangkat Daerah Penanggung Jawab
			Target 2023	Pagu Indikatif	Lokasi	Sumber Dana	Target	Pagu Indikatif	
5 01 003 2.03 003	Pelaksanaan Monitoring dan Evaluasi Penyusunan Dokumen Perencanaan Pembangunan Perangkat Daerah Bidang Infrastruktur	Jumlah Perangkat Daerah yang Mendapatkan Monitoring dan Evaluasi dalam Penyusunan Renstra/Renja Bidang Infrastruktur	5 Perangkat Daerah	210,000,000	Kab. Lamongan, Semua Kecamatan, Semua Kelurahan	Dana Transfer Umum-Dana Alokasi Umum	5 Perangkat Daerah	241,500,000	Badan Perencanaan Pembangunan, Penelitian dan Pengembangan Daerah
5 01 003 2.03 004	Koordinasi Pelaksanaan Sinergitas dan Harmonisasi Perencanaan Pembangunan Daerah Bidang Infrastruktur	Jumlah Laporan Hasil Sinkronisasi Renstra/Renja dengan RKPD/RPJMD pada Bidang Infrastruktur	1 Laporan	55,000,000	Kab. Lamongan, Semua Kecamatan, Semua Kelurahan	Dana Transfer Umum-Dana Alokasi Umum	1 Laporan	63,250,000	Badan Perencanaan Pembangunan, Penelitian dan Pengembangan Daerah
5 01 003 2.03 005	Koordinasi Penyusunan Dokumen Perencanaan Pembangunan Daerah Bidang Kewilayahan (RPJPD, RPJMD dan RKPD)	Jumlah Dokumen Perencanaan Pembangunan Daerah Bidang Kewilayahan yang Dikoordinir Penyusunannya (RPJPD, RPJMD dan RKPD)	2 Dokumen	100,000,000	Kab. Lamongan, Semua Kecamatan, Semua Kelurahan	Dana Transfer Umum-Dana Alokasi Umum	2 Dokumen	115,000,000	Badan Perencanaan Pembangunan, Penelitian dan Pengembangan Daerah
5 01 003 2.03 006	Asistensi Penyusunan Dokumen Perencanaan Pembangunan Perangkat Daerah Bidang Kewilayahan	Jumlah Perangkat Daerah yang Mendapatkan Asistensi dalam Penyusunan Renstra/Renja Bidang Kewilayahan	4 Perangkat Daerah	41,200,000	Kab. Lamongan, Semua Kecamatan, Semua Kelurahan	Dana Transfer Umum-Dana Alokasi Umum	4 Perangkat Daerah	47,380,000	Badan Perencanaan Pembangunan, Penelitian dan Pengembangan Daerah
5 01 003 2.03 007	Pelaksanaan Monitoring dan Evaluasi Penyusunan Dokumen Perencanaan Pembangunan Perangkat Daerah Bidang Kewilayahan	Jumlah Perangkat Daerah yang Mendapatkan Monitoring dan Evaluasi dalam Penyusunan Renstra/Renja Bidang Kewilayahan	4 Perangkat Daerah	37,500,000	Kab. Lamongan, Semua Kecamatan, Semua Kelurahan	Dana Transfer Umum-Dana Alokasi Umum	4 Perangkat Daerah	43,125,000	Badan Perencanaan Pembangunan, Penelitian dan Pengembangan Daerah
5 01 003 2.03 008	Koordinasi Pelaksanaan Sinergitas dan Harmonisasi Perencanaan Pembangunan Daerah Bidang Kewilayahan	Jumlah Laporan Hasil Sinkronisasi Renstra/Renja dengan RKPD/RPJMD pada Bidang Kewilayahan	1 Laporan	100,000,000	Kab. Lamongan, Semua Kecamatan, Semua Kelurahan	Dana Transfer Umum-Dana Alokasi Umum	1 Laporan	115,000,000	Badan Perencanaan Pembangunan, Penelitian dan Pengembangan Daerah
5 05	PENELITIAN DAN PENGEMBANGAN			450,000,000				517,500,000	
5 05 002	PROGRAM PENELITIAN DAN PENGEMBANGAN DAERAH	Persentase Peningkatan hasil Penelitian / Kajian yang Ditindaklanjuti sebagai Dasar Perumusan Kebijakan Daerah	40 %	450,000,000			40 %	517,500,000	
5 05 002 2.02	Penelitian dan Pengembangan Bidang Sosial dan Kependudukan	Jumlah Hasil Penelitian/Kajian yang Ditindak Lanjuti Lingkup Bidang Sosial dan Kependudukan	2 Penelitian/Kajian	300,000,000			2 Penelitian/Kajian	345,000,000	
5 05 002 2.02 001	Penelitian dan Pengembangan Bidang Aspek- Aspek Sosial	Jumlah Dokumen Hasil Penelitian dan Pengembangan Bidang Aspek-Aspek Sosial	1 Dokumen	200,000,000	Kab. Lamongan, Semua Kecamatan, Semua Kelurahan	Dana Transfer Umum-Dana Alokasi Umum	1 Dokumen	230,000,000	Badan Perencanaan Pembangunan, Penelitian dan Pengembangan Daerah
5 05 002 2.02 003	Penelitian dan Pengembangan Pendidikan dan Kebudayaan	Jumlah Dokumen Hasil Penelitian dan Pengembangan Pendidikan dan Kebudayaan	1 Dokumen	100,000,000	Kab. Lamongan, Semua Kecamatan, Semua Kelurahan	Dana Transfer Umum-Dana Alokasi Umum	1 Dokumen	115,000,000	Badan Perencanaan Pembangunan, Penelitian dan Pengembangan Daerah
5 05 002 2.03	Penelitian dan Pengembangan Bidang Ekonomi dan Pembangunan	Jumlah Hasil Penelitian/Kajian yang Ditindak Lanjuti Lingkup Bidang Ekonomi dan Pembangunan	2 Penelitian/Kajian	75,000,000			2 Penelitian/Kajian	86,250,000	

Kode					Urusan/ Bidang Urusan/ Program/ Kegiatan/ Sub Kegiatan	Indikator Program/ Kegiatan/ Sub Kegiatan	Capaian Kinerja dan Kerangka Pendanaan				Prakiraan Maju Rencana Tahun 2024		Perangkat Daerah Penanggung Jawab
							Target 2023	Pagu Indikatif	Lokasi	Sumber Dana	Target	Pagu Indikatif	
5	05	002	2.03	004	Penelitian dan Pengembangan Pertanian, Perkebunan dan Pangan	Jumlah Dokumen Hasil Penelitian dan Pengembangan Pertanian, Perkebunan dan Pangan	1 Dokumen	75,000,000	Kab. Lamongan, Semua Kecamatan, Semua Kelurahan	Dana Transfer Umum-Dana Alokasi Umum	1 Dokumen	86,250,000	Badan Perencanaan Pembangunan, Penelitian dan Pengembangan Daerah
5	05	002	2.04		Pengembangan Inovasi dan Teknologi	Jumlah Inovasi dan Teknologi yang Dikembangkan	2 Inovasi	75,000,000			2 Inovasi	86,250,000	
5	05	002	2.04	004	Sosialisasi dan Diseminasi Hasil-Hasil Kelitbangan	Jumlah Laporan Hasil Penyelenggaraan Sosialisasi dan Diseminasi Hasil-Hasil Kelitbangan	1 Laporan	75,000,000	Kab. Lamongan, Semua Kecamatan, Semua Kelurahan	Dana Transfer Umum-Dana Alokasi Umum	1 Laporan	86,250,000	Badan Perencanaan Pembangunan, Penelitian dan Pengembangan Daerah
TOTAL								14,219,166,295				16,352,041,239	

Kode	Urusan/ Bidang Urusan/ Program/ Kegiatan/ Sub Kegiatan	Indikator Program/ Kegiatan/ Sub Kegiatan	Capaian Kinerja dan Kerangka Pendanaan				Prakiraan Maju Rencana Tahun 2024		Perangkat Daerah Penanggung Jawab				
			Target 2023	Pagu Indikatif	Lokasi	Sumber Dana	Target	Pagu Indikatif					
5			UNSUR PENUNJANG URUSAN PEMERINTAHAN										
5	02		KEUANGAN				713,010,476,026		753,380,566,394				
5	02	001	PROGRAM PENUNJANG URUSAN PEMERINTAHAN DAERAH KABUPATEN/KOTA	IKM Internal BPKAD	85 %		16,888,896,675		85 %	17,964,926,143			
5	02	001	2.01	Perencanaan, Penganggaran, dan Evaluasi Kinerja Perangkat Daerah	Jumlah Dokumen Perencanaan, Penganggaran, dan Laporan Evaluasi Kinerja yang Tepat Waktu	3 Dokumen	350,000,000		3 Dokumen	305,000,000			
5	02	001	2.01	001	Penyusunan Dokumen Perencanaan Perangkat Daerah	Jumlah Dokumen Perencanaan Perangkat Daerah	4 Dokumen	50,000,000	Kab. Lamongan, Semua Kecamatan, Semua Kelurahan	Dana Transfer Umum-Dana Alokasi Umum	4 Dokumen	50,000,000	BPKAD
5	02	001	2.01	002	Koordinasi dan Penyusunan Dokumen RKA-SKPD	Jumlah Dokumen RKA-SKPD dan Laporan Hasil Koordinasi Penyusunan Dokumen RKA-SKPD	1 Dokumen	50,000,000	Kab. Lamongan, Semua Kecamatan, Semua Kelurahan	Dana Transfer Umum-Dana Alokasi Umum	1 Dokumen	50,000,000	BPKAD
5	02	001	2.01	003	Koordinasi dan Penyusunan Dokumen Perubahan RKA-SKPD	Jumlah Dokumen Perubahan RKA-SKPD dan Laporan Hasil Koordinasi Penyusunan Dokumen Perubahan RKA-SKPD	1 Dokumen	50,000,000	Kab. Lamongan, Semua Kecamatan, Semua Kelurahan	Dana Transfer Umum-Dana Alokasi Umum	1 Dokumen	50,000,000	BPKAD
5	02	001	2.01	004	Koordinasi dan Penyusunan DPA-SKPD	Jumlah Dokumen DPA-SKPD dan Laporan Hasil Koordinasi Penyusunan Dokumen DPA-SKPD	1 Dokumen	50,000,000	Kab. Lamongan, Semua Kecamatan, Semua Kelurahan	Dana Transfer Umum-Dana Alokasi Umum	1 Dokumen	50,000,000	BPKAD
5	02	001	2.01	005	Koordinasi dan Penyusunan Perubahan DPA- SKPD	Jumlah Dokumen Perubahan DPA-SKPD dan Laporan Hasil Koordinasi Penyusunan Dokumen Perubahan DPA-SKPD	1 Dokumen	50,000,000	Kab. Lamongan, Semua Kecamatan, Semua Kelurahan	Dana Transfer Umum-Dana Alokasi Umum	1 Dokumen	5,000,000	BPKAD
5	02	001	2.01	006	Koordinasi dan Penyusunan Laporan Capaian Kinerja dan Ikhtisar Realisasi Kinerja SKPD	Jumlah Laporan Capaian Kinerja dan Ikhtisar Realisasi Kinerja SKPD dan Laporan Hasil Koordinasi Penyusunan Laporan Capaian Kinerja dan Ikhtisar Realisasi Kinerja SKPD	6 Laporan	50,000,000	Kab. Lamongan, Semua Kecamatan, Semua Kelurahan	Dana Transfer Umum-Dana Alokasi Umum	6 Laporan	50,000,000	BPKAD
5	02	001	2.01	007	Evaluasi Kinerja Perangkat Daerah	Jumlah Laporan Evaluasi Kinerja Perangkat Daerah	4 Laporan	50,000,000	Kab. Lamongan, Semua Kecamatan, Semua Kelurahan	Dana Transfer Umum-Dana Alokasi Umum	4 Laporan	50,000,000	BPKAD
5	02	001	2.02		Administrasi Keuangan Perangkat Daerah	jumlah dokumen administrasi keuangan tepat waktu	6 dokumen	10,363,264,675			6 dokumen	11,414,294,143	
5	02	001	2.02	001	Penyediaan Gaji dan Tunjangan ASN	Jumlah orang yang menerima Gaji dan Tunjangan ASN	41 Orang/Bulan	10,013,264,675	Kab. Lamongan, Semua Kecamatan, Semua Kelurahan	Dana Transfer Umum-Dana Alokasi Umum	41 Orang/Bulan	11,014,294,143	BPKAD

Kode	Urusan/ Bidang Urusan/ Program/ Kegiatan/ Sub Kegiatan	Indikator Program/ Kegiatan/ Sub Kegiatan	Capaian Kinerja dan Kerangka Pendanaan				Prakiraan Maju Rencana Tahun 2024		Perangkat Daerah Penanggung Jawab
			Target 2023	Pagu Indikatif	Lokasi	Sumber Dana	Target	Pagu Indikatif	
5 02 001 2.02 002	Penyediaan Administrasi Pelaksanaan Tugas ASN	Jumlah Dokumen Hasil Penyediaan Administrasi Pelaksanaan Tugas ASN	14 Dokumen	50,000,000	Kab. Lamongan, Semua Kecamatan, Semua Kelurahan	Dana Transfer Umum-Dana Alokasi Umum	14 Dokumen	60,000,000	BPKAD
5 02 001 2.02 003	Pelaksanaan Penatausahaan dan Pengujian/Verifikasi Keuangan SKPD	Jumlah Dokumen Penatausahaan dan Pengujian/Verifikasi Keuangan SKPD	12 Dokumen	50,000,000	Kab. Lamongan, Semua Kecamatan, Semua Kelurahan	Dana Transfer Umum-Dana Alokasi Umum	12 Dokumen	65,000,000	BPKAD
5 02 001 2.02 004	Koordinasi dan Pelaksanaan Akuntansi SKPD	Jumlah Dokumen Koordinasi dan Pelaksanaan Akuntansi SKPD	7 Dokumen	50,000,000	Kab. Lamongan, Semua Kecamatan, Semua Kelurahan	Dana Transfer Umum-Dana Alokasi Umum	7 Dokumen	65,000,000	BPKAD
5 02 001 2.02 005	Koordinasi dan Penyusunan Laporan Keuangan Akhir Tahun SKPD	Jumlah Laporan Keuangan Akhir Tahun SKPD dan Laporan Hasil Koordinasi Penyusunan Laporan Keuangan Akhir Tahun SKPD	7 Laporan	50,000,000	Kab. Lamongan, Semua Kecamatan, Semua Kelurahan	Dana Transfer Umum-Dana Alokasi Umum	7 Laporan	65,000,000	BPKAD
5 02 001 2.02 006	Pengelolaan dan Penyiapan Bahan Tanggapan Pemeriksaan	Jumlah Dokumen Bahan Tanggapan Pemeriksaan dan Tindak Lanjut Pemeriksaan	5 Dokumen	50,000,000	Kab. Lamongan, Semua Kecamatan, Semua Kelurahan	Dana Transfer Umum-Dana Alokasi Umum	5 Dokumen	40,000,000	BPKAD
5 02 001 2.02 007	Koordinasi dan Penyusunan Laporan Keuangan Bulanan/ Triwulanan/ Semesteran SKPD	Jumlah Laporan Keuangan Bulanan/ Triwulanan/ Semesteran SKPD dan Laporan Koordinasi Penyusunan Laporan Keuangan Bulanan/Triwulanan/Semesteran SKPD	12 Laporan	50,000,000	Kab. Lamongan, Semua Kecamatan, Semua Kelurahan	Dana Transfer Umum-Dana Alokasi Umum	12 Laporan	65,000,000	BPKAD
5 02 001 2.02 008	Penyusunan Pelaporan dan Analisis Prognosis Realisasi Anggaran	Jumlah Dokumen Pelaporan dan Analisis Prognosis Realisasi Anggaran	2 Dokumen	50,000,000	Semua Kab/Kota, Semua Kecamatan, Semua Kelurahan	Dana Transfer Umum-Dana Alokasi Umum	2 Dokumen	40,000,000	BPKAD
5 02 001 2.05	Administrasi Kepegawaian Perangkat Daerah	Prosentase peningkatan kapasitas sumberdaya aparatur dan terpenuhinya Pakaian Dinas beserta Atribut Kelengkapannya	100 %	250,000,000			100 %	250,000,000	
5 02 001 2.05 002	Pengadaan Pakaian Dinas beserta Atribut Kelengkapannya	Jumlah Paket Pakaian Dinas beserta Atribut Kelengkapan	3 Paket	50,000,000	Kab. Lamongan, Semua Kecamatan, Semua Kelurahan	Dana Transfer Umum-Dana Alokasi Umum	3 Paket	50,000,000	BPKAD
5 02 001 2.05 009	Pendidikan dan Pelatihan Pegawai Berdasarkan Tugas dan Fungsi	Jumlah Pegawai Berdasarkan Tugas dan Fungsi yang Mengikuti Pendidikan dan Pelatihan	81 Orang	200,000,000	Kab. Lamongan, Semua Kecamatan, Semua Kelurahan	Dana Transfer Umum-Dana Alokasi Umum	81 Orang	200,000,000	BPKAD
5 02 001 2.06	Administrasi Umum Perangkat Daerah	Prosentase Unit Kerja Internal Yang Terlayani Dengan Baik	100 %	600,000,000			100 %	650,000,000	

Kode					Urusan/ Bidang Urusan/ Program/ Kegiatan/ Sub Kegiatan	Indikator Program/ Kegiatan/ Sub Kegiatan	Capaian Kinerja dan Kerangka Pendanaan				Prakiraan Maju Rencana Tahun 2024		Perangkat Daerah Penanggung Jawab
							Target 2023	Pagu Indikatif	Lokasi	Sumber Dana	Target	Pagu Indikatif	
5	02	001	2.06	001	Penyediaan Komponen Instalasi Listrik/Penerangan Bangunan Kantor	Jumlah Paket Komponen Instalasi Listrik/Penerangan Bangunan Kantor yang Disediakan	1 Paket	100,000,000	Kab. Lamongan, Semua Kecamatan, Semua Kelurahan	Dana Transfer Umum-Dana Alokasi Umum	1 Paket	100,000,000	BPKAD
5	02	001	2.06	003	Penyediaan Peralatan Rumah Tangga	Jumlah Paket Peralatan Rumah Tangga yang Disediakan	2 Paket	100,000,000	Kab. Lamongan, Semua Kecamatan, Semua Kelurahan	Dana Transfer Umum-Dana Alokasi Umum	2 Paket	100,000,000	BPKAD
5	02	001	2.06	004	Penyediaan Bahan Logistik Kantor	Jumlah Paket Bahan Logistik Kantor yang Disediakan	3 Paket	100,000,000	Kab. Lamongan, Semua Kecamatan, Semua Kelurahan	Dana Transfer Umum-Dana Alokasi Umum	3 Paket	100,000,000	BPKAD
5	02	001	2.06	005	Penyediaan Barang Cetak dan Penggandaan	Jumlah Paket Barang Cetak dan Penggandaan yang Disediakan	2 Paket	100,000,000	Kab. Lamongan, Semua Kecamatan, Semua Kelurahan	Dana Transfer Umum-Dana Alokasi Umum	2 Paket	100,000,000	BPKAD
5	02	001	2.06	006	Penyediaan Bahan Bacaan dan Peraturan Perundang-undangan	Jumlah Dokumen Bahan Bacaan dan Peraturan Perundang-undangan yang Disediakan	372 Dokumen	50,000,000	Kab. Lamongan, Semua Kecamatan, Semua Kelurahan	Dana Transfer Umum-Dana Alokasi Umum	372 Dokumen	50,000,000	BPKAD
5	02	001	2.06	009	Penyelenggaraan Rapat Koordinasi dan Konsultasi SKPD	Jumlah Laporan Penyelenggaraan Rapat Koordinasi dan Konsultasi SKPD	3 Laporan	150,000,000	Kab. Lamongan, Semua Kecamatan, Semua Kelurahan	Dana Transfer Umum-Dana Alokasi Umum	3 Laporan	200,000,000	BPKAD
5	02	001	2.07		Pengadaan Barang Milik Daerah Penunjang Urusan Pemerintah Daerah	Prosentase Terpenuhinya Sarana dan Prasarana Penunjang Aparatur	100 %	2,828,748,000			100 %	2,848,748,000	
5	02	001	2.07	001	Pengadaan Kendaraan Perorangan Dinas atau Kendaraan Dinas Jabatan	Jumlah Unit Kendaraan Perorangan Dinas atau Kendaraan Dinas Jabatan yang Disediakan	3 Unit	1,500,000,000	Kab. Lamongan, Semua Kecamatan, Semua Kelurahan	Dana Transfer Umum-Dana Alokasi Umum	3 Unit	1,500,000,000	BPKAD
5	02	001	2.07	002	Pengadaan Kendaraan Dinas Operasional atau Lapangan	Jumlah Unit Kendaraan Dinas Operasional atau Lapangan yang Disediakan	3 Unit	1,000,000,000	Kab. Lamongan, Semua Kecamatan, Semua Kelurahan	Dana Transfer Umum-Dana Alokasi Umum	3 Unit	1,000,000,000	BPKAD
5	02	001	2.07	005	Pengadaan Mebel	Jumlah Paket Mebel yang Disediakan	168 Unit	128,748,000	Kab. Lamongan, Semua Kecamatan, Semua Kelurahan	Dana Transfer Umum-Dana Alokasi Umum	168 Unit	128,748,000	BPKAD
5	02	001	2.07	006	Pengadaan Peralatan dan Mesin Lainnya	Jumlah Unit Peralatan dan Mesin Lainnya yang Disediakan	9 Unit	200,000,000	Kab. Lamongan, Semua Kecamatan, Semua Kelurahan	Dana Transfer Umum-Dana Alokasi Umum	9 Unit	220,000,000	BPKAD

Kode					Urusan/ Bidang Urusan/ Program/ Kegiatan/ Sub Kegiatan	Indikator Program/ Kegiatan/ Sub Kegiatan	Capaian Kinerja dan Kerangka Pendanaan				Prakiraan Maju Rencana Tahun 2024		Perangkat Daerah Penanggung Jawab
							Target 2023	Pagu Indikatif	Lokasi	Sumber Dana	Target	Pagu Indikatif	
5	02	001	2.08		Penyediaan Jasa Penunjang Urusan Pemerintahan Daerah	Prosentase Unit Internal Terlayani Dengan Baik	100 %	1,881,884,000			100 %	1,881,884,000	
5	02	001	2.08	002	Penyediaan Jasa Komunikasi, Sumber Daya Air dan Listrik	Jumlah Laporan Penyediaan Jasa Komunikasi, Sumber Daya Air dan Listrik yang Disediakan	12 Laporan	987,400,000	Kab. Lamongan, Semua Kecamatan, Semua Kelurahan	Dana Transfer Umum-Dana Alokasi Umum	12 Laporan	987,400,000	BPKAD
5	02	001	2.08	004	Penyediaan Jasa Pelayanan Umum Kantor	Jumlah Laporan Penyediaan Jasa Pelayanan Umum Kantor yang Disediakan	12 Laporan	894,484,000	Kab. Lamongan, Semua Kecamatan, Semua Kelurahan	Dana Transfer Umum-Dana Alokasi Umum	12 Laporan	894,484,000	BPKAD
5	02	001	2.09		Pemeliharaan Barang Milik Daerah Penunjang Urusan Pemerintahan Daerah	Prosentase Sarana dan Prasarana Penunjang Aparatur Kondisi Baik	100 %	615,000,000			100 %	615,000,000	
5	02	001	2.09	001	Penyediaan Jasa Pemeliharaan, Biaya Pemeliharaan, dan Pajak Kendaraan Perorangan Dinas atau Kendaraan Dinas Jabatan	Jumlah Kendaraan Perorangan Dinas atau Kendaraan Dinas Jabatan yang Dipelihara dan dibayarkan Pajaknya	1 Unit	70,000,000	Kab. Lamongan, Semua Kecamatan, Semua Kelurahan	Dana Transfer Umum-Dana Alokasi Umum	1 Unit	70,000,000	BPKAD
5	02	001	2.09	002	Penyediaan Jasa Pemeliharaan, Biaya Pemeliharaan, Pajak dan Perizinan Kendaraan Dinas Operasional atau Lapangan	Jumlah Kendaraan Dinas Operasional atau Lapangan yang Dipelihara dan dibayarkan Pajak dan Perizinannya	8 Unit	150,000,000	Kab. Lamongan, Semua Kecamatan, Semua Kelurahan	Dana Transfer Umum-Dana Alokasi Umum	8 Unit	150,000,000	BPKAD
5	02	001	2.09	005	Pemeliharaan Mebel	Jumlah Mebel yang Dipelihara	25 Unit	20,000,000	Kab. Lamongan, Semua Kecamatan, Semua Kelurahan	Dana Transfer Umum-Dana Alokasi Umum	25 Unit	20,000,000	BPKAD
5	02	001	2.09	006	Pemeliharaan Peralatan dan Mesin Lainnya	Jumlah Peralatan dan Mesin Lainnya yang Dipelihara	75 Unit	75,000,000	Kab. Lamongan, Semua Kecamatan, Semua Kelurahan	Dana Transfer Umum-Dana Alokasi Umum	75 Unit	75,000,000	BPKAD
5	02	001	2.09	009	Pemeliharaan/Rehabilitasi Gedung Kantor dan Bangunan Lainnya	Jumlah Gedung Kantor dan Bangunan Lainnya yang Dipelihara/Direhabilitasi	1 Unit	300,000,000	Kab. Lamongan, Semua Kecamatan, Semua Kelurahan	Dana Transfer Umum-Dana Alokasi Umum	1 Unit	300,000,000	BPKAD
5	02	002			PROGRAM PENGELOLAAN KEUANGAN DAERAH	Presentase Pelaksanaan Penganggaran APBD tepat waktu	100 %	694,981,579,351			100 %	734,140,640,251	
				Prosentase ketepatan laporan keuangan		100 %	100 %						
				Prosentase pelaksanaan pelayanan penatausahaan sesuai standart daerah		100 %	100 %						
5	02	002	2.01		Koordinasi dan Penyusunan Rencana Anggaran Daerah	Jumlah dokumen perencanaan keuangan yang disusun	4 Dokumen	1,339,209,100			4 Dokumen	1,328,000,000	

Kode					Urusan/ Bidang Urusan/ Program/ Kegiatan/ Sub Kegiatan	Indikator Program/ Kegiatan/ Sub Kegiatan	Capaian Kinerja dan Kerangka Pendanaan				Prakiraan Maju Rencana Tahun 2024		Perangkat Daerah Penanggung Jawab
							Target 2023	Pagu Indikatif	Lokasi	Sumber Dana	Target	Pagu Indikatif	
5	02	002	2.01	001	Koordinasi dan Penyusunan KUA dan PPAS	Jumlah Dokumen KUA dan PPAS yang Disusun	2 Dokumen	140,875,400	Kab. Lamongan, Semua Kecamatan, Semua Kelurahan	Dana Transfer Umum-Dana Alokasi Umum	2 Dokumen	145,000,000	BPKAD
5	02	002	2.01	002	Koordinasi dan Penyusunan Perubahan KUA dan Perubahan PPAS	Jumlah Dokumen Perubahan KUA dan Perubahan PPAS yang Disusun	2 Dokumen	155,203,700	Kab. Lamongan, Semua Kecamatan, Semua Kelurahan	Dana Transfer Umum-Dana Alokasi Umum	2 Dokumen	156,000,000	BPKAD
5	02	002	2.01	003	Koordinasi, Penyusunan dan Verifikasi RKA-SKPD	Jumlah RKA-SKPD yang Diverifikasi	62 Dokumen	72,161,000	Kab. Lamongan, Semua Kecamatan, Semua Kelurahan	Dana Transfer Umum-Dana Alokasi Umum	62 Dokumen	73,000,000	BPKAD
5	02	002	2.01	005	Koordinasi, Penyusunan dan Verifikasi DPA-SKPD	Jumlah DPA- SKPD yang Diverifikasi	62 Dokumen	82,313,200	Kab. Lamongan, Semua Kecamatan, Semua Kelurahan	Dana Transfer Umum-Dana Alokasi Umum	62 Dokumen	68,000,000	BPKAD
5	02	002	2.01	007	Koordinasi dan Penyusunan Peraturan Daerah tentang APBD dan Peraturan Kepala Daerah tentang Penjabaran APBD	Jumlah Peraturan Daerah tentang APBD dan Peraturan Kepala Daerah tentang Penjabaran APBD	2 Dokumen	405,584,100	Kab. Lamongan, Semua Kecamatan, Semua Kelurahan	Dana Transfer Umum-Dana Alokasi Umum	2 Dokumen	406,000,000	BPKAD
5	02	002	2.01	008	Koordinasi dan Penyusunan Peraturan Daerah tentang Perubahan APBD dan Peraturan Kepala Daerah tentang Penjabaran Perubahan APBD	Jumlah Peraturan Daerah tentang Perubahan APBD dan Peraturan Kepala Daerah tentang Penjabaran Perubahan APBD	2 Dokumen	404,550,700	Kab. Lamongan, Semua Kecamatan, Semua Kelurahan	Dana Transfer Umum-Dana Alokasi Umum	2 Dokumen	406,000,000	BPKAD
5	02	002	2.01	009	Koordinasi dan Penyusunan Regulasi serta Kebijakan Bidang Anggaran	Jumlah Dokumen Regulasi serta Kebijakan Bidang Anggaran	1 Dokumen	64,431,000	Kab. Lamongan, Semua Kecamatan, Semua Kelurahan	Dana Transfer Umum-Dana Alokasi Umum	1 Dokumen	26,000,000	BPKAD
5	02	002	2.01	013	Pembinaan Perencanaan Penganggaran Daerah Pemerintah Kabupaten/Kota	Jumlah Orang yang Mengikuti Pembinaan Penganggaran Daerah Pemerintah Kabupaten/Kota	120 Orang	14,090,000	Kab. Lamongan, Semua Kecamatan, Semua Kelurahan	Dana Transfer Umum-Dana Alokasi Umum	120 Orang	48,000,000	BPKAD
5	02	002	2.02		Koordinasi dan Pengelolaan Perbendaharaan Daerah	Jumlah dokumen laporan BUD yang disusun	12 Laporan	1,100,000,000			12 Laporan	1,290,000,000	
5	02	002	2.02	001	Koordinasi dan Pengelolaan Kas Daerah	Jumlah Dokumen Hasil Koordinasi dan Pengelolaan Kas Daerah	12 Dokumen	127,043,600	Kab. Lamongan, Semua Kecamatan, Semua Kelurahan	Dana Insentif Daerah	12 Dokumen	175,000,000	BPKAD
5	02	002	2.02	002	Pengelolaan Sisa Lebih Perhitungan Anggaran Tahun Sebelumnya	Jumlah Laporan Hasil Pengelolaan Sisa Lebih Perhitungan Anggaran Tahun Sebelumnya	3 Laporan	36,881,400	Kab. Lamongan, Semua Kecamatan, Semua Kelurahan	Dana Insentif Daerah	3 Laporan	70,000,000	BPKAD

Kode					Urusan/ Bidang Urusan/ Program/ Kegiatan/ Sub Kegiatan	Indikator Program/ Kegiatan/ Sub Kegiatan	Capaian Kinerja dan Kerangka Pendanaan				Prakiraan Maju Rencana Tahun 2024		Perangkat Daerah Penanggung Jawab
							Target 2023	Pagu Indikatif	Lokasi	Sumber Dana	Target	Pagu Indikatif	
5	02	002	2.02	003	Penyiapan, Pelaksanaan Pengendalian dan Penerbitan Anggaran Kas dan SPD	Jumlah Dokumen Hasil Pengendalian dan Penerbitan Anggaran Kas dan SPD	372 Dokumen	126,975,000	Kab. Lamongan, Semua Kecamatan, Semua Kelurahan	Dana Insentif Daerah	372 Dokumen	150,000,000	BPKAD
5	02	002	2.02	004	Penatausahaan Pembiayaan Daerah	Jumlah Dokumen Hasil Penatausahaan Pembiayaan Daerah	1 Dokumen	25,375,000	Kab. Lamongan, Semua Kecamatan, Semua Kelurahan	Dana Insentif Daerah	1 Dokumen	50,000,000	BPKAD
5	02	002	2.02	005	Koordinasi, Fasilitasi, Asistensi, Sinkronisasi, Supervisi, Monitoring dan Evaluasi Pengelolaan Dana Perimbangan dan Dana Transfer Lainnya	Jumlah Dokumen Hasil Koordinasi, Fasilitasi, Asistensi, Sinkronisasi, Supervisi, Monitoring, dan Evaluasi Pengelolaan Dana Perimbangan dan Dana Transfer Lainnya	22 Dokumen	126,975,000	Kab. Lamongan, Semua Kecamatan, Semua Kelurahan	Dana Insentif Daerah	22 Dokumen	145,000,000	BPKAD
5	02	002	2.02	006	Koordinasi, Pelaksanaan Kerja Sama dan Pemantauan Transaksi Non Tunai dengan Lembaga Keuangan Bank dan Lembaga Keuangan Bukan Bank	Jumlah Dokumen Hasil Koordinasi, Pelaksanaan Kerja Sama dan Pemantauan Transaksi Non Tunai dengan Lembaga Keuangan Bank dan Lembaga Keuangan Bukan Bank	1 Dokumen	50,750,000	Kab. Lamongan, Semua Kecamatan, Semua Kelurahan	Dana Insentif Daerah	1 Dokumen	50,000,000	BPKAD
5	02	002	2.02	007	Koordinasi dan Penyusunan Laporan Realisasi Penerimaan dan Pengeluaran Kas Daerah, Laporan Aliran Kas, dan Pelaksanaan Pemungutan/ Pemotongan dan Penysetoran Perhitungan Fihak Ketiga (PFK)	Jumlah Laporan Realisasi Penerimaan dan Pengeluaran Kas Daerah, Laporan Aliran Kas, dan Pelaksanaan Pemungutan/Pemotongan dan Penysetoran Perhitungan Fihak Ketiga (PFK) dan Laporan Hasil Koordinasi dalam rangka Penyusunan Laporan Realisasi Penerimaan dan Pengeluaran Kas Daerah, Laporan Aliran Kas, dan Pelaksanaan Pemungutan/Pemotongan dan Penysetoran Perhitungan Fihak Ketiga (PFK)	12 Laporan	50,000,000	Kab. Lamongan, Semua Kecamatan, Semua Kelurahan	Dana Insentif Daerah	12 Laporan	75,000,000	BPKAD
5	02	002	2.02	009	Rekonsiliasi Data Penerimaan dan Pengeluaran Kas serta Pemungutan dan Pemotongan atas SP2D dengan Instansi Terkait	Jumlah Dokumen Hasil Rekonsiliasi Data Penerimaan dan Pengeluaran Kas serta Pemungutan dan Pemotongan atas SP2D dengan Instansi Terkait	12 Laporan	236,275,000	Kab. Lamongan, Semua Kecamatan, Semua Kelurahan	Dana Insentif Daerah	12 Laporan	250,000,000	BPKAD
5	02	002	2.02	010	Penyusunan Petunjuk Teknis Administrasi Keuangan yang Berkaitan dengan Penerimaan dan Pengeluaran Kas serta Penatausahaan dan Pertanggungjawaban Sub Kegiatan	Jumlah Petunjuk Teknis Administrasi Keuangan yang Berkaitan dengan Penerimaan dan Pengeluaran Kas serta Penatausahaan dan Pertanggungjawaban Sub Kegiatan	1 Dokumen	111,650,000	Kab. Lamongan, Semua Kecamatan, Semua Kelurahan	Dana Insentif Daerah	1 Dokumen	125,000,000	BPKAD

Kode	Urusan/ Bidang Urusan/ Program/ Kegiatan/ Sub Kegiatan	Indikator Program/ Kegiatan/ Sub Kegiatan	Capaian Kinerja dan Kerangka Pendanaan				Prakiraan Maju Rencana Tahun 2024		Perangkat Daerah Penanggung Jawab
			Target 2023	Pagu Indikatif	Lokasi	Sumber Dana	Target	Pagu Indikatif	
5 02 002 2.02 011	Pembinaan Penatausahaan Keuangan Pemerintah Kabupaten/Kota	Jumlah Orang yang Mengikuti Pembinaan Penatausahaan Keuangan Pemerintah Kabupaten/Kota	80 Orang	208,075,000	Kab. Lamongan, Semua Kecamatan, Semua Kelurahan	Dana Insentif Daerah	80 Orang	200,000,000	BPKAD
5 02 002 2.03	Koordinasi dan Pelaksanaan Akuntansi dan Pelaporan Keuangan Daerah	Jumlah dokumen laporan keuangan daerah yang disusun	4 Dokumen	1,100,000,000			4 Dokumen	1,715,000,000	
5 02 002 2.03 001	Koordinasi Pelaksanaan Akuntansi Penerimaan dan Pengeluaran Kas Daerah	Jumlah Laporan Hasil Koordinasi Pelaksanaan Akuntansi Penerimaan dan Pengeluaran Kas Daerah	12 Laporan	25,000,000	Kab. Lamongan, Semua Kecamatan, Semua Kelurahan	PENDAPATAN ASLI DAERAH (PAD)	12 Laporan	50,000,000	BPKAD
						Dana Transfer Umum-Dana Alokasi Umum			
5 02 002 2.03 002	Rekonsiliasi dan Verifikasi Aset, Kewajiban, Ekuitas, Pendapatan, Belanja, Pembiayaan, Pendapatan-LO dan Beban	Jumlah Dokumen Hasil Rekonsiliasi dan Verifikasi Aset, Kewajiban, Ekuitas, Pendapatan, Belanja, Pembiayaan, Pendapatan-LO, dan Beban	62 Dokumen	114,000,000	Kab. Lamongan, Semua Kecamatan, Semua Kelurahan	PENDAPATAN ASLI DAERAH (PAD)	62 Dokumen	200,000,000	BPKAD
						Dana Transfer Umum-Dana Alokasi Umum			
5 02 002 2.03 003	Koordinasi Penyusunan Laporan Pertanggungjawaban Pelaksanaan APBD Bulanan, Triwulanan dan Semesteran	Jumlah Laporan Pertanggungjawaban Pelaksanaan APBD Bulanan, Triwulanan dan Semesteran	17 Laporan	124,440,000	Kab. Lamongan, Semua Kecamatan, Semua Kelurahan	PENDAPATAN ASLI DAERAH (PAD)	17 Laporan	150,000,000	BPKAD
						Dana Transfer Umum-Dana Alokasi Umum			
5 02 002 2.03 004	Konsolidasi Laporan Keuangan SKPD, BLUD dan Laporan Keuangan Pemerintah Daerah	Jumlah Laporan Keuangan SKPD, BLUD dan Laporan Keuangan Pemerintah Daerah yang Terkonsolidasi	94 Laporan	243,760,000	Kab. Lamongan, Semua Kecamatan, Semua Kelurahan	PENDAPATAN ASLI DAERAH (PAD)	94 Laporan	300,000,000	BPKAD
						Dana Transfer Umum-Dana Alokasi Umum			
5 02 002 2.03 005	Koordinasi dan Penyusunan Rancangan Peraturan Daerah tentang Pertanggungjawaban Pelaksanaan APBD Kabupaten/Kota dan Rancangan Peraturan Kepala Daerah tentang Penjabaran Pertanggungjawaban Pelaksanaan APBD Kabupaten/Kota	Jumlah Rancangan Peraturan Daerah tentang Pertanggungjawaban Pelaksanaan APBD Kabupaten/Kota dan Rancangan Peraturan Kepala Daerah tentang Penjabaran Pertanggungjawaban Pelaksanaan APBD Kabupaten/Kota	7 Dokumen	338,000,000	Kab. Lamongan, Semua Kecamatan, Semua Kelurahan	PENDAPATAN ASLI DAERAH (PAD)	7 Dokumen	350,000,000	BPKAD
						Dana Transfer Umum-Dana Alokasi Umum			
5 02 002 2.03 006	Penyusunan Tanggapan/Tindak Lanjut Terhadap LHP BPK atas Laporan Pertanggungjawaban Pelaksanaan APBD	Jumlah Dokumen Tanggapan/Tindak Lanjut Terhadap LHP BPK atas Laporan Pertanggungjawaban Pelaksanaan APBD	2 Dokumen	25,000,000	Kab. Lamongan, Semua Kecamatan, Semua Kelurahan	PENDAPATAN ASLI DAERAH (PAD)	2 Dokumen	75,000,000	BPKAD
						Dana Transfer Umum-Dana Alokasi Umum			
5 02 002 2.03 008	Penyusunan Analisis Laporan Pertanggungjawaban Pelaksanaan APBD	Jumlah Dokumen Hasil Analisis Laporan Pertanggungjawaban Pelaksanaan APBD	1 Dokumen	43,000,000	Kab. Lamongan, Semua Kecamatan, Semua Kelurahan	PENDAPATAN ASLI DAERAH (PAD)	1 Dokumen	100,000,000	BPKAD
						Dana Transfer Umum-Dana Alokasi Umum			
5 02 002 2.03 009	Penyusunan Kebijakan dan Panduan Teknis Operasional Penyelenggaraan	Jumlah Kebijakan dan Panduan Teknis Operasional Penyelenggaraan Akuntansi Pemerintah Daerah	1 Dokumen	71,000,000	Kab. Lamongan, Semua Kecamatan, Semua Kelurahan	PENDAPATAN ASLI DAERAH (PAD)	1 Dokumen	100,000,000	BPKAD

Kode	Urusan/ Bidang Urusan/ Program/ Kegiatan/ Sub Kegiatan	Indikator Program/ Kegiatan/ Sub Kegiatan	Capaian Kinerja dan Kerangka Pendanaan				Prakiraan Maju Rencana Tahun 2024		Perangkat Daerah Penanggung Jawab	
			Target 2023	Pagu Indikatif	Lokasi	Sumber Dana	Target	Pagu Indikatif		
		Akuntansi Pemerintah Daerah				Dana Transfer Umum-Dana Alokasi Umum				
5	02 002 2.03 010	Penyusunan Sistem dan Prosedur Akuntansi dan Pelaporan Keuangan Pemerintah Daerah	Jumlah Sistem dan Prosedur Akuntansi dan Pelaporan Keuangan Pemerintah Daerah	1 Dokumen	64,000,000	Kab. Lamongan, Semua Kecamatan, Semua Kelurahan	PENDAPATAN ASLI DAERAH (PAD)	1 Dokumen	100,000,000	BPKAD
							Dana Transfer Umum-Dana Alokasi Umum			
5	02 002 2.03 011	Pembinaan Akuntansi, Pelaporan dan Pertanggungjawaban Pemerintah Kabupaten/Kota	Jumlah Orang yang Mengikuti Pembinaan Akuntansi, Pelaporan dan Pertanggungjawaban Pemerintah Kabupaten/Kota	145 Orang	28,000,000	Kab. Lamongan, Semua Kecamatan, Semua Kelurahan	Dana Transfer Umum-Dana Alokasi Umum	145 Orang	190,000,000	BPKAD
5	02 002 2.03 012	Pembinaan Pengelolaan Keuangan BLUD Kabupaten/Kota	Jumlah BLUD Kabupaten/Kota yang Dibina	34 Lembaga	23,800,000	Kab. Lamongan, Semua Kecamatan, Semua Kelurahan	Dana Transfer Umum-Dana Alokasi Umum	34 Lembaga	100,000,000	BPKAD
5	02 002 2.04	Penunjang Urusan Kewenangan Pengelolaan Keuangan Daerah	Jumlah Dokumen Laporan Urusan Kewenangan Pengelolaan Keuangan Daerah yang disusun	1 Dokumen	691,370,819,751			1 Dokumen	729,735,819,751	
5	02 002 2.04 004	Analisis Perencanaan dan Pelaksanaan Pembayaran Cicilan Pokok dan Bunga Pinjaman Pemerintah Daerah	Jumlah Laporan Hasil Analisis Perencanaan dan Pelaksanaan Pembayaran Cicilan Pokok dan Bunga Pinjaman Pemerintah Daerah	1 Laporan	10,767,587,143	Semua Kab/Kota, Semua Kecamatan, Semua Kelurahan	Dana Transfer Umum-Dana Alokasi Umum	1 Laporan	10,767,857,143	BPKAD
5	02 002 2.04 008	Analisis Perencanaan dan Penyaluran Bantuan Keuangan	Jumlah Laporan Hasil Analisis Perencanaan dan Penyaluran Bantuan Keuangan	1 Laporan	649,103,232,608	Kab. Lamongan, Semua Kecamatan, Semua Kelurahan	Dana Transfer Umum-Dana Alokasi Umum	1 Laporan	683,967,962,608	BPKAD
5	02 002 2.04 009	Pengelolaan Dana Darurat dan Mendesak	Jumlah Laporan Hasil Pengelolaan Dana Darurat dan Mendesak	1 Laporan	31,500,000,000	Kab. Lamongan, Semua Kecamatan, Semua Kelurahan	Dana Transfer Umum-Dana Alokasi Umum	1 Laporan	35,000,000,000	BPKAD
5	02 002 2.05	Pengelolaan Data dan Implementasi Sistem Informasi Pemerintah Daerah Lingkup Keuangan Daerah	Jumlah Penyediaan Sistem Informasi keuangan daerah yang informatif	3 Aplikasi	71,550,500			3 Aplikasi	71,820,500	
5	02 002 2.05 001	Inventarisasi dan Analisis Data Bidang Keuangan Daerah	Jumlah Dokumen Hasil Inventarisasi dan Analisis Data Bidang Keuangan Daerah	1 Dokumen	47,726,700	Semua Kab/Kota, Semua Kecamatan, Semua Kelurahan	Dana Transfer Umum-Dana Alokasi Umum	1 Dokumen	47,996,700	BPKAD
5	02 002 2.05 002	Implementasi dan Pemeliharaan Sistem Informasi Pemerintah Daerah Bidang Keuangan Daerah	Jumlah Dokumen Hasil Implementasi dan Pemeliharaan Sistem Informasi Pemerintah Daerah Bidang Keuangan Daerah	2 Dokumen	23,823,800	Semua Kab/Kota, Semua Kecamatan, Semua Kelurahan	Dana Transfer Umum-Dana Alokasi Umum	2 Dokumen	23,823,800	BPKAD
5	02 003	PROGRAM PENGELOLAAN BARANG MILIK DAERAH	Prosentase laporan barang milik daerah yang disusun secara tertib administrasi, Fisik dan Hukum	100 %	1,140,000,000			100 %	1,275,000,000	
5	02 003 2.01	Pengelolaan Barang Milik Daerah	Jumlah dokumen laporan barang milik daerah yang di susun	13 Dokumen	1,140,000,000			13 Dokumen	1,275,000,000	

Kode	Urusan/ Bidang Urusan/ Program/ Kegiatan/ Sub Kegiatan	Indikator Program/ Kegiatan/ Sub Kegiatan	Capaian Kinerja dan Kerangka Pendanaan				Prakiraan Maju Rencana Tahun 2024		Perangkat Daerah Penanggung Jawab
			Target 2023	Pagu Indikatif	Lokasi	Sumber Dana	Target	Pagu Indikatif	
5 02 003 2.01 001	Penyusunan Standar Harga	Jumlah Standar Harga yang Disusun	1 Dokumen	150,000,000	Kab. Lamongan, Semua Kecamatan, Semua Kelurahan	Dana Transfer Umum-Dana Alokasi Umum	1 Dokumen	110,000,000	BPKAD
5 02 003 2.01 003	Penyusunan Perencanaan Kebutuhan Barang Milik Daerah	Jumlah Rencana Kebutuhan Barang Milik Daerah	1 Dokumen	50,000,000	Kab. Lamongan, Semua Kecamatan, Semua Kelurahan	Dana Transfer Umum-Dana Alokasi Umum	1 Dokumen	50,000,000	BPKAD
5 02 003 2.01 005	Penatausahaan Barang Milik Daerah	Jumlah Laporan Penatausahaan Barang Milik Daerah	1 Laporan	130,000,000	Kab. Lamongan, Semua Kecamatan, Semua Kelurahan	Dana Transfer Umum-Dana Alokasi Umum	1 Laporan	55,000,000	BPKAD
5 02 003 2.01 006	Inventarisasi Barang Milik Daerah	Jumlah Laporan Hasil Inventarisasi (LHI) Barang Milik Daerah	2 Laporan	165,000,000	Kab. Lamongan, Semua Kecamatan, Semua Kelurahan	Dana Transfer Umum-Dana Alokasi Umum	2 Laporan	165,000,000	BPKAD
5 02 003 2.01 007	Pengamanan Barang Milik Daerah	Jumlah Laporan Hasil Pengamanan Barang Milik Daerah	1 Laporan	155,000,000	Kab. Lamongan, Semua Kecamatan, Semua Kelurahan	Dana Transfer Umum-Dana Alokasi Umum	1 Laporan	125,000,000	BPKAD
5 02 003 2.01 009	Pengawasan dan Pengendalian Pengelolaan Barang Milik Daerah	Jumlah Laporan Hasil Pengawasan dan Pengendalian Pengelolaan Barang Milik Daerah	3 Laporan	110,000,000	Kab. Lamongan, Semua Kecamatan, Semua Kelurahan	Dana Transfer Umum-Dana Alokasi Umum	3 Laporan	110,000,000	BPKAD
5 02 003 2.01 010	Optimalisasi Penggunaan, Pemanfaatan, Pemindahtanganan, Pemusnahan, dan Penghapusan Barang Milik Daerah	Jumlah Dokumen Hasil Optimalisasi Penggunaan, Pemanfaatan, Pemindahtanganan, Pemusnahan, dan Penghapusan Barang Milik Daerah	1 Dokumen	250,000,000	Kab. Lamongan, Semua Kecamatan, Semua Kelurahan	Dana Transfer Umum-Dana Alokasi Umum	1 Dokumen	325,000,000	BPKAD
5 02 003 2.01 012	Penyusunan Laporan Barang Milik Daerah	Jumlah Laporan Barang Milik Daerah yang Disusun	2 Laporan	130,000,000	Kab. Lamongan, Semua Kecamatan, Semua Kelurahan	Dana Transfer Umum-Dana Alokasi Umum	2 Laporan	130,000,000	BPKAD
TOTAL				713,010,476,026				753,380,566,394	

Kode	Urusan/ Bidang Urusan/ Program/ Kegiatan/ Sub Kegiatan	Indikator Program/ Kegiatan/ Sub Kegiatan	Capaian Kinerja dan Kerangka Pendanaan				Prakiraan Maju Rencana Tahun 2024		Perangkat Daerah Penanggung Jawab				
			Target 2023	Pagu Indikatif	Lokasi	Sumber Dana	Target	Pagu Indikatif					
5			UNSUR PENUNJANG URUSAN PEMERINTAHAN										
5	02		KEUANGAN					19,658,999,381		22,099,982,526			
5	02	001	PROGRAM PENUNJANG URUSAN PEMERINTAHAN DAERAH KABUPATEN/KOTA	Nilai IKM Internal Bapenda	83,91 Nilai		13,495,815,381		83,91 Nilai	15,628,639,326			
5	02	001	2.01	Perencanaan, Penganggaran, dan Evaluasi Kinerja Perangkat Daerah	Jumlah Dokumen Perencanaan yang Tersusun	2 Dokumen	120,000,000		2 Dokumen	126,000,000			
5	02	001	2.01	001	Penyusunan Dokumen Perencanaan Perangkat Daerah	Jumlah Dokumen Perencanaan Perangkat Daerah	2 Dokumen	50,000,000	Kab. Lamongan, Semua Kecamatan, Semua Kelurahan	Dana Transfer Umum-Dana Alokasi Umum	2 Dokumen	52,500,000	Badan Pendapatan Daerah
5	02	001	2.01	007	Evaluasi Kinerja Perangkat Daerah	Jumlah Laporan Evaluasi Kinerja Perangkat Daerah	4 Laporan	70,000,000	Kab. Lamongan, Lamongan, Tumenggungan	Dana Transfer Umum-Dana Alokasi Umum	4 Laporan	73,500,000	Badan Pendapatan Daerah
5	02	001	2.02	Administrasi Keuangan Perangkat Daerah	Jumlah ASN yang menerima Gaji dan Tunjangan	43 orang	11,525,664,981				43 orang	13,560,950,611	
5	02	001	2.02	001	Penyediaan Gaji dan Tunjangan ASN	Jumlah Orang yang Menerima Gaji dan Tunjangan ASN	43 Orang/bulan	11,435,664,981	Kab. Lamongan, Semua Kecamatan, Semua Kelurahan	Dana Transfer Umum-Dana Alokasi Umum	43 Orang/bulan	13,466,450,611	Badan Pendapatan Daerah
5	02	001	2.02	005	Koordinasi dan Penyusunan Laporan Keuangan Akhir Tahun SKPD	Jumlah Laporan Keuangan Akhir Tahun SKPD dan Laporan Hasil Koordinasi Penyusunan Laporan Keuangan Akhir Tahun SKPD	3 Laporan	45,000,000	Kab. Lamongan, Lamongan, Tumenggungan	Dana Transfer Umum-Dana Alokasi Umum	3 Laporan	47,250,000	Badan Pendapatan Daerah
5	02	001	2.02	007	Koordinasi dan Penyusunan Laporan Keuangan Bulanan/ Triwulanan/ Semesteran SKPD	Jumlah Laporan Keuangan Bulanan/ Triwulanan/ Semesteran SKPD dan Laporan Koordinasi Penyusunan Laporan Keuangan Bulanan/Triwulanan/Semesteran SKPD	18 Laporan	45,000,000	Kab. Lamongan, Lamongan, Tumenggungan	Dana Transfer Umum-Dana Alokasi Umum	18 Laporan	47,250,000	Badan Pendapatan Daerah
5	02	001	2.05	Administrasi Kepegawaian Perangkat Daerah	Jumlah Pengadaan Pakaian Dinas Beserta Atribut Kelengkapannya	1 Paket	240,050,000				1 Paket	252,131,250	
5	02	001	2.05	002	Pengadaan Pakaian Dinas beserta Atribut Kelengkapannya	Jumlah Paket Pakaian Dinas beserta Atribut Kelengkapan	1 Paket	63,300,000	Semua Kab/Kota, Semua Kecamatan, Semua Kelurahan	Dana Transfer Umum-Dana Alokasi Umum	1 Paket	66,543,750	Badan Pendapatan Daerah
5	02	001	2.05	009	Pendidikan dan Pelatihan Pegawai Berdasarkan Tugas dan Fungsi	Jumlah Pegawai Berdasarkan Tugas dan Fungsi yang Mengikuti Pendidikan dan Pelatihan	56 Orang	176,750,000	Kab. Lamongan, Lamongan, Tumenggungan	Dana Transfer Umum-Dana Alokasi Umum	56 Orang	185,587,500	Badan Pendapatan Daerah
5	02	001	2.06	Administrasi Umum Perangkat Daerah	Jumlah Paket Peralatan dan Perlengkapan Kantor yang Disediakan	1 Paket	221,666,000				1 Paket	232,669,650	

Kode					Urusan/ Bidang Urusan/ Program/ Kegiatan/ Sub Kegiatan	Indikator Program/ Kegiatan/ Sub Kegiatan	Capaian Kinerja dan Kerangka Pendanaan				Prakiraan Maju Rencana Tahun 2024		Perangkat Daerah Penanggung Jawab
							Target 2023	Pagu Indikatif	Lokasi	Sumber Dana	Target	Pagu Indikatif	
5	02	001	2.06	001	Penyediaan Komponen Instalasi Listrik/Penerangan Bangunan Kantor	Jumlah Paket Komponen Instalasi Listrik/Penerangan Bangunan Kantor yang Disediakan	1 Paket	10,686,000	Kab. Lamongan, Lamongan, Tumenggungan	Dana Transfer Umum-Dana Alokasi Umum	1 Paket	11,220,300	Badan Pendapatan Daerah
5	02	001	2.06	003	Penyediaan Peralatan Rumah Tangga	Jumlah Paket Peralatan Rumah Tangga yang Disediakan	1 Paket	21,238,000	Kab. Lamongan, Lamongan, Tumenggungan	Dana Transfer Umum-Dana Alokasi Umum	1 Paket	22,299,000	Badan Pendapatan Daerah
5	02	001	2.06	004	Penyediaan Bahan Logistik Kantor	Jumlah Paket Bahan Logistik Kantor yang Disediakan	3 Paket	70,724,000	Kab. Lamongan, Lamongan, Tumenggungan	Dana Transfer Umum-Dana Alokasi Umum	3 Paket	74,260,200	Badan Pendapatan Daerah
5	02	001	2.06	005	Penyediaan Barang Cetak dan Penggandaan	Jumlah Paket Barang Cetak dan Penggandaan yang Disediakan	1 Paket	49,863,000	Kab. Lamongan, Lamongan, Tumenggungan	Dana Transfer Umum-Dana Alokasi Umum	1 Paket	52,356,150	Badan Pendapatan Daerah
5	02	001	2.06	006	Penyediaan Bahan Bacaan dan Peraturan Perundang-undangan	Jumlah Dokumen Bahan Bacaan dan Peraturan Perundang-undangan yang Disediakan	3 Dokumen	13,600,000	Kab. Lamongan, Lamongan, Tumenggungan	Dana Transfer Umum-Dana Alokasi Umum	3 Dokumen	14,280,000	Badan Pendapatan Daerah
5	02	001	2.06	009	Penyelenggaraan Rapat Koordinasi dan Konsultasi SKPD	Jumlah Laporan Penyelenggaraan Rapat Koordinasi dan Konsultasi SKPD	4 Laporan	55,555,000	Kab. Lamongan, Lamongan, Tumenggungan	Dana Transfer Umum-Dana Alokasi Umum	4 Laporan	58,254,000	Badan Pendapatan Daerah
5	02	001	2.07		Pengadaan Barang Milik Daerah Penunjang Urusan Pemerintah Daerah	Jumlah Unit Peralatan dan Mesin Lainnya yang Disediakan	12 Unit	115,249,000			12 Unit	120,043,245	
5	02	001	2.07	005	Pengadaan Mebel	Jumlah Paket Mebel yang Disediakan	3 Unit	10,615,000	Kab. Lamongan, Lamongan, Tumenggungan	Dana Transfer Umum-Dana Alokasi Umum	3 Unit	10,162,845	Badan Pendapatan Daerah
5	02	001	2.07	006	Pengadaan Peralatan dan Mesin Lainnya	Jumlah Unit Peralatan dan Mesin Lainnya yang Disediakan	12 unit	104,634,000	Kab. Lamongan, Lamongan, Tumenggungan	Dana Transfer Umum-Dana Alokasi Umum	12 unit	109,880,400	Badan Pendapatan Daerah
5	02	001	2.08		Penyediaan Jasa Penunjang Urusan Pemerintahan Daerah	Jumlah Laporan Penyediaan Jasa Pelayanan Umum Kantor yang Disediakan	4 Laporan	1,037,685,400			4 Laporan	1,089,569,570	
5	02	001	2.08	001	Penyediaan Jasa Surat Menyurat	Jumlah Laporan Penyediaan Jasa Surat Menyurat	4 Laporan	4,600,000	Kab. Lamongan, Lamongan, Tumenggungan	Dana Transfer Umum-Dana Alokasi Umum	4 Laporan	4,830,000	Badan Pendapatan Daerah
5	02	001	2.08	002	Penyediaan Jasa Komunikasi, Sumber Daya Air dan Listrik	Jumlah Laporan Penyediaan Jasa Komunikasi, Sumber Daya Air dan Listrik yang Disediakan	4 Laporan	413,000,000	Kab. Lamongan, Lamongan, Tumenggungan	Dana Transfer Umum-Dana Alokasi Umum	4 Laporan	433,650,000	Badan Pendapatan Daerah

Kode	Urusan/ Bidang Urusan/ Program/ Kegiatan/ Sub Kegiatan	Indikator Program/ Kegiatan/ Sub Kegiatan	Capaian Kinerja dan Kerangka Pendanaan				Prakiraan Maju Rencana Tahun 2024		Perangkat Daerah Penanggung Jawab
			Target 2023	Pagu Indikatif	Lokasi	Sumber Dana	Target	Pagu Indikatif	
5 02 001 2.08 003	Penyediaan Jasa Peralatan dan Perlengkapan Kantor	Jumlah Laporan Penyediaan Jasa Peralatan dan Perlengkapan Kantor yang Disediakan	4 Laporan	15,217,400	Kab. Lamongan, Lamongan, Tumenggungan	Dana Transfer Umum-Dana Alokasi Umum	4 Laporan	15,978,170	Badan Pendapatan Daerah
5 02 001 2.08 004	Penyediaan Jasa Pelayanan Umum Kantor	Jumlah Laporan Penyediaan Jasa Pelayanan Umum Kantor yang Disediakan	4 Laporan	604,868,000	Kab. Lamongan, Lamongan, Tumenggungan	Dana Transfer Umum-Dana Alokasi Umum	4 Laporan	635,111,400	Badan Pendapatan Daerah
5 02 001 2.09	Pemeliharaan Barang Milik Daerah Penunjang Urusan Pemerintahan Daerah	Jumlah Kendaraan Dinas Operasional /Perorangan Dinas yang dipelihara dan dibayarkan perizinannya	5 mobil	235,500,000			5 mobil	247,275,000	
5 02 001 2.09 001	Penyediaan Jasa Pemeliharaan, Biaya Pemeliharaan, dan Pajak Kendaraan Perorangan Dinas atau Kendaraan Dinas Jabatan	Jumlah Kendaraan Perorangan Dinas atau Kendaraan Dinas Jabatan yang Dipelihara dan dibayarkan Pajaknya	25 Unit	17,500,000	Kab. Lamongan, Lamongan, Tumenggungan	Dana Transfer Umum-Dana Alokasi Umum	25 Unit	18,375,000	Badan Pendapatan Daerah
5 02 001 2.09 002	Penyediaan Jasa Pemeliharaan, Biaya Pemeliharaan, Pajak dan Perizinan Kendaraan Dinas Operasional atau Lapangan	Jumlah Kendaraan Dinas Operasional atau Lapangan yang Dipelihara dan dibayarkan Pajak dan Perizinannya	25 Unit	175,000,000	Kab. Lamongan, Lamongan, Tumenggungan	Dana Transfer Umum-Dana Alokasi Umum	25 Unit	183,750,000	Badan Pendapatan Daerah
5 02 001 2.09 006	Pemeliharaan Peralatan dan Mesin Lainnya	Jumlah Peralatan dan Mesin Lainnya yang Dipelihara	61 Unit	33,000,000	Kab. Lamongan, Lamongan, Tumenggungan	Dana Transfer Umum-Dana Alokasi Umum	61 Unit	34,650,000	Badan Pendapatan Daerah
5 02 001 2.09 009	Pemeliharaan/Rehabilitasi Gedung Kantor dan Bangunan Lainnya	Jumlah Gedung Kantor dan Bangunan Lainnya yang Dipelihara/Direhabilitasi	1 Unit	10,000,000	Kab. Lamongan, Lamongan, Tumenggungan	Dana Transfer Umum-Dana Alokasi Umum	1 Unit	10,500,000	Badan Pendapatan Daerah
5 02 004	PROGRAM PENGELOLAAN PENDAPATAN DAERAH	Persentase Peningkatan Jumlah Wajib Pajak Daerah	0,52 Persen	6,163,184,000			0,52 Persen	6,471,343,200	
		Persentase Peningkatan Retribusi Daerah dan PAD Lainnya	3,27 Persen				3,27 Persen		
			1,87 Persen				1,87 Persen		
5 02 004 2.01	Kegiatan Pengelolaan Pendapatan Daerah	Jumlah Dokumen Rencana Pengelolaan Pajak Daerah	4 Dokumen	6,163,184,000			4 Dokumen	6,471,343,200	
5 02 004 2.01 001	Perencanaan Pengelolaan Pajak Daerah	Jumlah Dokumen Rencana Pengelolaan Pajak Daerah	4 Dokumen	16,000,000	Kab. Lamongan, Lamongan, Tumenggungan	Dana Transfer Umum-Dana Alokasi Umum	4 Dokumen	16,800,000	Badan Pendapatan Daerah
5 02 004 2.01 002	Analisa dan Pengembangan Pajak Daerah, serta Penyusunan Kebijakan Pajak Daerah	Jumlah Dokumen Hasil Analisis Pajak Daerah serta Pengembangan Pajak Daerah dan Kebijakan Pajak Daerah	4 Dokumen	25,000,000	Kab. Lamongan, Lamongan, Tumenggungan	Dana Transfer Umum-Dana Alokasi Umum	4 Dokumen	26,250,000	Badan Pendapatan Daerah

Kode	Urusan/ Bidang Urusan/ Program/ Kegiatan/ Sub Kegiatan	Indikator Program/ Kegiatan/ Sub Kegiatan	Capaian Kinerja dan Kerangka Pendanaan				Prakiraan Maju Rencana Tahun 2024		Perangkat Daerah Penanggung Jawab
			Target 2023	Pagu Indikatif	Lokasi	Sumber Dana	Target	Pagu Indikatif	
5 02 004 2.01 003	Penyuluhan dan Penyebarluasan Kebijakan Pajak Daerah	Jumlah Laporan Pelaksanaan Penyuluhan dan Penyebarluasan Kebijakan Pajak Daerah	4 Laporan	10,000,000	Kab. Lamongan, Lamongan, Tumenggungan	Dana Transfer Umum-Dana Alokasi Umum	4 Laporan	10,500,000	Badan Pendapatan Daerah
5 02 004 2.01 004	Penyediaan Sarana dan Prasarana Pengelolaan Pajak Daerah	Jumlah Sarana dan Prasarana Pengelolaan Pajak Daerah	11 Unit	75,000,000	Kab. Lamongan, Lamongan, Tumenggungan	Dana Transfer Umum-Dana Alokasi Umum	11 Unit	78,750,000	Badan Pendapatan Daerah
5 02 004 2.01 005	Pendataan dan Pendaftaran Objek Pajak Daerah	Jumlah Laporan Hasil Pendataan dan Pendaftaran Objek Pajak Daerah, Subjek Pajak dan Wajib Pajak Daerah	4 Laporan	1,500,000,000	Kab. Lamongan, Lamongan, Tumenggungan	Dana Transfer Umum-Dana Alokasi Umum	4 Laporan	1,575,000,000	Badan Pendapatan Daerah
5 02 004 2.01 006	Pengolahan, Pemeliharaan, dan Pelaporan Basis Data Pajak Daerah	Jumlah Laporan Hasil Pengolahan, Pemeliharaan, dan Pelaporan Basis Data Pajak Daerah	4 Laporan	15,000,000	Kab. Lamongan, Lamongan, Tumenggungan	Dana Transfer Umum-Dana Alokasi Umum	4 Laporan	15,750,000	Badan Pendapatan Daerah
5 02 004 2.01 007	Penilaian Pajak Bumi dan Bangunan Perdesaan dan Perkotaan (PBBP2) serta Bea Perolehan Hak atas Tanah dan Bangunan (BPHTB)	Jumlah Objek Pajak yang Disesuaikan NJOP nya	180000 Obyek Pajak	35,000,000	Kab. Lamongan, Lamongan, Tumenggungan	Dana Transfer Umum-Dana Alokasi Umum	180000 Obyek Pajak	36,750,000	Badan Pendapatan Daerah
5 02 004 2.01 008	Penetapan Wajib Pajak Daerah	Jumlah Dokumen Ketetapan Pajak Daerah	4 Dokumen	540,000,000	Kab. Lamongan, Semua Kecamatan, Semua Kelurahan	Dana Transfer Umum-Dana Alokasi Umum	4 Dokumen	567,000,000	Badan Pendapatan Daerah
5 02 004 2.01 009	Pelayanan dan Konsultasi Pajak Daerah	Jumlah Layanan dan Konsultasi Pajak Daerah	6 Layanan	100,000,000	Kab. Lamongan, Lamongan, Tumenggungan	Dana Transfer Umum-Dana Alokasi Umum	6 Layanan	105,000,000	Badan Pendapatan Daerah
5 02 004 2.01 010	Penelitian dan Verifikasi Data Pelaporan Pajak Daerah	Jumlah Data Pelaporan Pajak Daerah yang Telah Dilakukan Penelitian dan Verifikasi	4 Dokumen	53,644,000	Kab. Lamongan, Lamongan, Tumenggungan	Dana Transfer Umum-Dana Alokasi Umum	4 Dokumen	56,326,200	Badan Pendapatan Daerah
5 02 004 2.01 011	Penagihan Pajak Daerah	Jumlah Dokumen Hasil Pelaksanaan Penagihan Pajak Daerah	4 Dokumen	3,397,000,000	Kab. Lamongan, Lamongan, Tumenggungan	Dana Transfer Umum-Dana Alokasi Umum	4 Dokumen	3,566,850,000	Badan Pendapatan Daerah
5 02 004 2.01 012	Penyelesaian Keberatan Pajak Daerah	Jumlah Dokumen Hasil Penyelesaian Keberatan Pajak Daerah	4 Dokumen	20,000,000	Kab. Lamongan, Lamongan, Tumenggungan	Dana Transfer Umum-Dana Alokasi Umum	4 Dokumen	21,000,000	Badan Pendapatan Daerah

Kode	Urusan/ Bidang Urusan/ Program/ Kegiatan/ Sub Kegiatan	Indikator Program/ Kegiatan/ Sub Kegiatan	Capaian Kinerja dan Kerangka Pendanaan				Prakiraan Maju Rencana Tahun 2024		Perangkat Daerah Penanggung Jawab
			Target 2023	Pagu Indikatif	Lokasi	Sumber Dana	Target	Pagu Indikatif	
5 02 004 2.01 013	Pengendalian, Pemeriksaan dan Pengawasan Pajak Daerah	Jumlah Dokumen Hasil Pemeriksaan serta Pengendalian dan Pengawasan Pajak Daerah	4 Dokumen	73,580,000	Kab. Lamongan, Lamongan, Tumenggungan	Dana Transfer Umum-Dana Alokasi Umum	4 Dokumen	77,259,000	Badan Pendapatan Daerah
5 02 004 2.01 014	Pembinaan dan Pengawasan Pengelolaan Pajak Daerah dan Retribusi Daerah	Jumlah Laporan Hasil Pembinaan, Pengawasan, dan Pengendalian Retribusi Daerah	4 Laporan	287,960,000	Kab. Lamongan, Lamongan, Tumenggungan	Dana Transfer Umum-Dana Alokasi Umum	4 Laporan	302,358,000	Badan Pendapatan Daerah
5 02 004 2.01 015	Elektronifikasi Transaksi Pemerintah Daerah	Jumlah Laporan Perkembangan Elektronifikasi Transaksi Pemerintah Daerah	4 Laporan	15,000,000	Kab. Lamongan, Lamongan, Tumenggungan	Dana Transfer Umum-Dana Alokasi Umum	4 Laporan	15,750,000	Badan Pendapatan Daerah
TOTAL				19,658,999,381				22,099,982,526	

Kode	Urusan/ Bidang Urusan/ Program/ Kegiatan/ Sub Kegiatan	Indikator Program/ Kegiatan/ Sub Kegiatan	Capaian Kinerja dan Kerangka Pendanaan				Prakiraan Maju Rencana Tahun 2024		Perangkat Daerah Penanggung Jawab				
			Target 2023	Pagu Indikatif	Lokasi	Sumber Dana	Target	Pagu Indikatif					
5			UNSUR PENUNJANG URUSAN PEMERINTAHAN										
5	03		KEPEGAWAIAN				7,708,371,989		7,453,017,973				
5	03	001	PROGRAM PENUNJANG URUSAN PEMERINTAHAN DAERAH KABUPATEN/KOTA			6,107,615,989			6,183,027,760				
5	03	001	2.01	Perencanaan, Penganggaran, dan Evaluasi Kinerja Perangkat Daerah			35,000,000		25,375,000				
5	03	001	2.01	001	Penyusunan Dokumen Perencanaan Perangkat Daerah	Jumlah Dokumen Perencanaan Perangkat Daerah	4 Dokumen	15,000,000	Kab. Lamongan, Lamongan, Sidoharjo	Dana Transfer Umum-Dana Alokasi Umum	4 Dokumen	10,150,000	BKPSDM
5	03	001	2.01	007	Evaluasi Kinerja Perangkat Daerah	Jumlah Laporan Evaluasi Kinerja Perangkat Daerah	12 Laporan	20,000,000	Kab. Lamongan, Lamongan, Sidoharjo	Dana Transfer Umum-Dana Alokasi Umum	12 Laporan	15,225,000	BKPSDM
5	03	001	2.02	Administrasi Keuangan Perangkat Daerah			5,297,694,789		5,441,864,610				
5	03	001	2.02	001	Penyediaan Gaji dan Tunjangan ASN	Jumlah Orang yang Menerima Gaji dan Tunjangan ASN	45 Orang/bulan	5,267,694,789	Kab. Lamongan, Lamongan, Sidoharjo	Dana Transfer Umum-Dana Alokasi Umum	45 Orang/bulan	5,416,489,610	BKPSDM
5	03	001	2.02	005	Koordinasi dan Penyusunan Laporan Keuangan Akhir Tahun SKPD	Jumlah Laporan Keuangan Akhir Tahun SKPD dan Laporan Hasil Koordinasi Penyusunan Laporan Keuangan Akhir Tahun SKPD	3 Laporan	10,000,000	Kab. Lamongan, Lamongan, Sidoharjo	Dana Transfer Umum-Dana Alokasi Umum	3 Laporan	10,150,000	BKPSDM
5	03	001	2.02	007	Koordinasi dan Penyusunan Laporan Keuangan Bulanan/ Triwulanan/ Semesteran SKPD	Jumlah Laporan Keuangan Bulanan/ Triwulanan/ Semesteran SKPD dan Laporan Koordinasi Penyusunan Laporan Keuangan Bulanan/Triwulanan/Semesteran SKPD	13 Laporan	20,000,000	Kab. Lamongan, Lamongan, Sidoharjo	Dana Transfer Umum-Dana Alokasi Umum	13 Laporan	15,225,000	BKPSDM
5	03	001	2.05	Administrasi Kepegawaian Perangkat Daerah			35,000,000		35,525,000				
5	03	001	2.05	002	Pengadaan Pakaian Dinas beserta Atribut Kelengkapannya	Jumlah Paket Pakaian Dinas beserta Atribut Kelengkapannya	70 Paket	35,000,000	Kab. Lamongan, Lamongan, Sidoharjo	Dana Transfer Umum-Dana Alokasi Umum	70 Paket	35,525,000	BKPSDM
5	03	001	2.06	Administrasi Umum Perangkat Daerah			163,000,000		168,997,500				
5	03	001	2.06	001	Penyediaan Komponen Instalasi Listrik/Penerangan Bangunan Kantor	Jumlah Paket Komponen Instalasi Listrik/Penerangan Bangunan Kantor yang Disediakan	49 Paket	3,000,000	Kab. Lamongan, Lamongan, Sidoharjo	Dana Transfer Umum-Dana Alokasi Umum	49 Paket	3,045,000	BKPSDM

Kode					Urusan/ Bidang Urusan/ Program/ Kegiatan/ Sub Kegiatan	Indikator Program/ Kegiatan/ Sub Kegiatan	Capaian Kinerja dan Kerangka Pendanaan				Prakiraan Maju Rencana Tahun 2024		Perangkat Daerah Penanggung Jawab
							Target 2023	Pagu Indikatif	Lokasi	Sumber Dana	Target	Pagu Indikatif	
5	03	001	2.06	003	Penyediaan Peralatan Rumah Tangga	Jumlah Paket Peralatan Rumah Tangga yang Disediakan	322 Paket	10,000,000	Kab. Lamongan, Lamongan, Sidoharjo	Dana Transfer Umum-Dana Alokasi Umum	322 Paket	10,150,000	BKPSDM
5	03	001	2.06	004	Penyediaan Bahan Logistik Kantor	Jumlah Paket Bahan Logistik Kantor yang Disediakan	1152 Paket	35,000,000	Kab. Lamongan, Lamongan, Sidoharjo	Dana Transfer Umum-Dana Alokasi Umum	1152 Paket	35,525,000	BKPSDM
5	03	001	2.06	005	Penyediaan Barang Cetak dan Penggandaan	Jumlah Paket Barang Cetak dan Penggandaan yang Disediakan	19757 Paket	15,000,000	Kab. Lamongan, Lamongan, Sidoharjo	Dana Transfer Umum-Dana Alokasi Umum	19757 Paket	18,777,500	BKPSDM
5	03	001	2.06	006	Penyediaan Bahan Bacaan dan Peraturan Perundang-undangan	Jumlah Dokumen Bahan Bacaan dan Peraturan Perundang-undangan yang Disediakan	104 Dokumen	15,000,000	Kab. Lamongan, Lamongan, Sidoharjo	Dana Transfer Umum-Dana Alokasi Umum	104 Dokumen	15,225,000	BKPSDM
5	03	001	2.06	009	Penyelenggaraan Rapat Koordinasi dan Konsultasi SKPD	Jumlah Laporan Penyelenggaraan Rapat Koordinasi dan Konsultasi SKPD	27 Laporan	85,000,000	Kab. Lamongan, Lamongan, Sidoharjo	Dana Transfer Umum-Dana Alokasi Umum	27 Laporan	86,275,000	BKPSDM
5	03	001	2.07		Pengadaan Barang Milik Daerah Penunjang Urusan Pemerintahan Daerah			80,000,000				15,225,000	
5	03	001	2.07	006	Pengadaan Peralatan dan Mesin Lainnya	Jumlah Unit Peralatan dan Mesin Lainnya yang Disediakan	6 Unit	80,000,000	Kab. Lamongan, Lamongan, Sidoharjo	Dana Transfer Umum-Dana Alokasi Umum	6 Unit	15,225,000	BKPSDM
5	03	001	2.08		Penyediaan Jasa Penunjang Urusan Pemerintahan Daerah			377,921,200				375,255,650	
5	03	001	2.08	001	Penyediaan Jasa Surat Menyurat	Jumlah Laporan Penyediaan Jasa Surat Menyurat	120 Laporan	1,500,000	Kab. Lamongan, Lamongan, Sidoharjo	Dana Transfer Umum-Dana Alokasi Umum	120 Laporan	1,522,500	BKPSDM
5	03	001	2.08	002	Penyediaan Jasa Komunikasi, Sumber Daya Air dan Listrik	Jumlah Laporan Penyediaan Jasa Komunikasi, Sumber Daya Air dan Listrik yang Disediakan	12 Laporan	13,000,000	Kab. Lamongan, Lamongan, Sidoharjo	Dana Transfer Umum-Dana Alokasi Umum	12 Laporan	6,090,000	BKPSDM
5	03	001	2.08	004	Penyediaan Jasa Pelayanan Umum Kantor	Jumlah Laporan Penyediaan Jasa Pelayanan Umum Kantor yang Disediakan	12 Laporan	363,421,200	Kab. Lamongan, Lamongan, Sidoharjo	Dana Transfer Umum-Dana Alokasi Umum	12 Laporan	367,643,150	BKPSDM
5	03	001	2.09		Pemeliharaan Barang Milik Daerah Penunjang Urusan Pemerintahan Daerah			119,000,000				120,785,000	

Kode					Urusan/ Bidang Urusan/ Program/ Kegiatan/ Sub Kegiatan	Indikator Program/ Kegiatan/ Sub Kegiatan	Capaian Kinerja dan Kerangka Pendanaan				Prakiraan Maju Rencana Tahun 2024		Perangkat Daerah Penanggung Jawab
							Target 2023	Pagu Indikatif	Lokasi	Sumber Dana	Target	Pagu Indikatif	
5	03	001	2.09	001	Penyediaan Jasa Pemeliharaan, Biaya Pemeliharaan, dan Pajak Kendaraan Perorangan Dinas atau Kendaraan Dinas Jabatan	Jumlah Kendaraan Perorangan Dinas atau Kendaraan Dinas Jabatan yang Dipelihara dan dibayarkan Pajaknya	17 Unit	41,500,000	Kab. Lamongan, Lamongan, Sidoharjo	Dana Transfer Umum-Dana Alokasi Umum	17 Unit	42,122,500	BKPSDM
5	03	001	2.09	002	Penyediaan Jasa Pemeliharaan, Biaya Pemeliharaan, Pajak dan Perizinan Kendaraan Dinas Operasional atau Lapangan	Jumlah Kendaraan Dinas Operasional atau Lapangan yang Dipelihara dan dibayarkan Pajak dan Perizinannya	12 Unit	42,500,000	Kab. Lamongan, Lamongan, Sidoharjo	Dana Transfer Umum-Dana Alokasi Umum	12 Unit	43,137,500	BKPSDM
5	03	001	2.09	005	Pemeliharaan Mebel	Jumlah Mebel yang Dipelihara	2 Unit	5,000,000	Kab. Lamongan, Lamongan, Sidoharjo	Dana Transfer Umum-Dana Alokasi Umum	2 Unit	5,075,000	BKPSDM
5	03	001	2.09	006	Pemeliharaan Peralatan dan Mesin Lainnya	Jumlah Peralatan dan Mesin Lainnya yang Dipelihara	12 Unit	10,000,000	Kab. Lamongan, Lamongan, Sidoharjo	Dana Transfer Umum-Dana Alokasi Umum	12 Unit	10,150,000	BKPSDM
5	03	001	2.09	009	Pemeliharaan/Rehabilitasi Gedung Kantor dan Bangunan Lainnya	Jumlah Gedung Kantor dan Bangunan Lainnya yang Dipelihara/Direhabilitasi	1 Unit	20,000,000	Kab. Lamongan, Lamongan, Sidoharjo	Dana Transfer Umum-Dana Alokasi Umum	1 Unit	20,300,000	BKPSDM
5	03	002			PROGRAM KEPEGAWAIAN DAERAH							1,269,990,213	
5	03	002	2.01		Pengadaan, Pemberhentian dan Informasi Kepegawaian ASN							381,915,163	
5	03	002	2.01	002	Penyusunan Rencana Kebutuhan, Jenis dan Jumlah Jabatan untuk Pelaksanaan Pengadaan ASN	Jumlah Dokumen Hasil Penyusunan Rencana Kebutuhan, Jenis dan Jumlah Jabatan untuk Pelaksanaan Pengadaan ASN	1 Dokumen	25,000,000	Kab. Lamongan, Lamongan, Sidoharjo	Dana Transfer Umum-Dana Alokasi Umum	1 Dokumen	25,375,000	BKPSDM
5	03	002	2.01	003	Koordinasi dan Fasilitasi Pengadaan PNS dan PPPK	Jumlah Dokumen Kegiatan Koordinasi dan Fasilitasi Pengadaan PNS dan PPPK	3 Dokumen	140,000,000	Kab. Lamongan, Lamongan, Sidoharjo	Dana Transfer Umum-Dana Alokasi Umum	3 Dokumen	142,100,000	BKPSDM
5	03	002	2.01	006	Koordinasi Pelaksanaan Administrasi Pemberhentian	Jumlah Dokumen Hasil kegiatan Koordinasi Pelaksanaan Administrasi Pemberhentian	2 Dokumen	35,756,000	Kab. Lamongan, Lamongan, Sidoharjo	Dana Transfer Umum-Dana Alokasi Umum	2 Dokumen	36,815,163	BKPSDM
5	03	002	2.01	008	Fasilitasi Lembaga Profesi ASN	Jumlah Lembaga Profesi ASN yang Difasilitasi	67 Lembaga	25,000,000	Kab. Lamongan, Lamongan, Sidoharjo	Dana Transfer Umum-Dana Alokasi Umum	67 Lembaga	25,375,000	BKPSDM

Kode					Urusan/ Bidang Urusan/ Program/ Kegiatan/ Sub Kegiatan	Indikator Program/ Kegiatan/ Sub Kegiatan	Capaian Kinerja dan Kerangka Pendanaan				Prakiraan Maju Rencana Tahun 2024		Perangkat Daerah Penanggung Jawab
							Target 2023	Pagu Indikatif	Lokasi	Sumber Dana	Target	Pagu Indikatif	
5	03	002	2.01	010	Pengelolaan Sistem Informasi Kepegawaian	Jumlah Dokumen Hasil Pengelolaan Sistem Informasi Kepegawaian	12 Dokumen	150,000,000	Kab. Lamongan, Lamongan, Sidoharjo	Dana Transfer Umum-Dana Alokasi Umum	12 Dokumen	152,250,000	BKPSDM
5	03	002	2.02		Mutasi dan Promosi ASN			800,000,000				609,000,000	
5	03	002	2.02	001	Pengelolaan Mutasi ASN	Jumlah Dokumen Hasil Pelaksanaan Mutasi Jabatan Pimpinan Tinggi, Jabatan Administrasi, Jabatan Pelaksana dan Mutasi ASN antar Daerah	4 Dokumen	50,000,000	Kab. Lamongan, Lamongan, Sidoharjo	Dana Transfer Umum-Dana Alokasi Umum	4 Dokumen	50,750,000	BKPSDM
5	03	002	2.02	002	Pengelolaan Kenaikan Pangkat ASN	Jumlah Pengelolaan Kenaikan Pangkat ASN	2 Dokumen	50,000,000	Kab. Lamongan, Lamongan, Sidoharjo	Dana Transfer Umum-Dana Alokasi Umum	2 Dokumen	50,750,000	BKPSDM
5	03	002	2.02	003	Pengelolaan Promosi ASN	Jumlah Dokumen Hasil Pengelolaan Promosi ASN	4 Dokumen	700,000,000	Kab. Lamongan, Lamongan, Sidoharjo	Dana Transfer Umum-Dana Alokasi Umum	4 Dokumen	507,500,000	BKPSDM
5	03	002	2.03		Pengembangan Kompetensi ASN			150,000,000				50,700,050	
5	03	002	2.03	013	Pembinaan Jabatan Fungsional ASN	Jumlah ASN Fungsional yang Dibina	400 Orang	150,000,000	Kab. Lamongan, Lamongan, Sidoharjo	Dana Transfer Umum-Dana Alokasi Umum	400 Orang	50,700,050	BKPSDM
5	03	002	2.04		Penilaian dan Evaluasi Kinerja Aparatur			275,000,000				228,375,000	
5	03	002	2.04	002	Pelaksanaan Penilaian dan Evaluasi Kinerja Aparatur	Jumlah Dokumen Hasil Pelaksanaan Penilaian dan Evaluasi Kinerja Aparatur	2 Dokumen	150,000,000	Kab. Lamongan, Lamongan, Sidoharjo	Dana Transfer Umum-Dana Alokasi Umum	2 Dokumen	152,250,000	BKPSDM
5	03	002	2.04	004	Pengelolaan Pemberian Penghargaan bagi Pegawai	Jumlah ASN yang Diberikan Penghargaan	65 Orang	25,000,000	Kab. Lamongan, Lamongan, Sidoharjo	Dana Transfer Umum-Dana Alokasi Umum	65 Orang	25,375,000	BKPSDM
5	03	002	2.04	007	Pembinaan Disiplin ASN	Jumlah ASN yang Mendapatkan Pembinaan Kedisiplinan	74 Orang	75,000,000	Kab. Lamongan, Lamongan, Sidoharjo	Dana Transfer Umum-Dana Alokasi Umum	74 Orang	25,375,000	BKPSDM
5	03	002	2.04	009	Pelayanan Proses Izin Perceraian Pegawai	Jumlah Dokumen Proses Izin Perceraian Pegawai yang Dilayani	4 Dokumen	25,000,000	Kab. Lamongan, Lamongan, Sidoharjo	Dana Transfer Umum-Dana Alokasi Umum	4 Dokumen	25,375,000	BKPSDM
5	04				PENDIDIKAN DAN PELATIHAN			2,516,370,000				2,732,255,218	
5	04	002			PROGRAM PENGEMBANGAN SUMBER DAYA MANUSIA			2,516,370,000				2,732,255,218	

Kode					Urusan/ Bidang Urusan/ Program/ Kegiatan/ Sub Kegiatan	Indikator Program/ Kegiatan/ Sub Kegiatan	Capaian Kinerja dan Kerangka Pendanaan				Prakiraan Maju Rencana Tahun 2024		Perangkat Daerah Penanggung Jawab	
							Target 2023	Pagu Indikatif	Lokasi	Sumber Dana	Target	Pagu Indikatif		
5	04	002	2.01		Pengembangan Kompetensi Teknis				839,891,800			543,828,740		
5	04	002	2.01	003	Penyelenggaraan Pengembangan Kompetensi Teknis Umum, Inti, dan Pilihan bagi Jabatan Administrasi Penyelenggara Urusan Pemerintahan Konkuren, Perangkat Daerah Penunjang, dan Urusan Pemerintahan Umum	Jumlah ASN yang Mengikuti Pengembangan Kompetensi	300 Orang		839,891,800	Kab. Lamongan, Lamongan, Sidoharjo	Dana Transfer Umum-Dana Alokasi Umum	300 Orang	543,828,740	BKPSDM
5	04	002	2.02		Sertifikasi, Kelembagaan, Pengembangan Kompetensi Manajerial dan Fungsional				1,676,478,200			2,188,426,478		
5	04	002	2.02	001	Penyusunan Kebijakan Teknis dan Rencana Sertifikasi Kompetensi, Pengelolaan Kelembagaan, Tenaga Pengembang Kompetensi, Sumber Belajar, Kerja Sama, Pengembangan Kompetensi Pimpinan Daerah, Jabatan Pimpinan Tinggi, Kepemimpinan dan Prajabatan, serta Jabatan Fungsional	Jumlah Kebijakan Teknis dan Rencana Sertifikasi Kompetensi, Pengelolaan Kelembagaan, Tenaga Pengembang Kompetensi, Sumber Belajar, Kerja Sama, Pengembangan Kompetensi Pimpinan Daerah, Jabatan Pimpinan Tinggi, Kepemimpinan dan Prajabatan, Serta Jabatan Fungsional yang Disusun	4 Dokumen		606,238,200	Kab. Lamongan, Lamongan, Sidoharjo	Dana Transfer Umum-Dana Alokasi Umum	4 Dokumen	116,243,078	BKPSDM
5	04	002	2.02	007	Penyelenggaraan Pengembangan Kompetensi bagi Pimpinan Daerah, Jabatan Pimpinan Tinggi, Jabatan Fungsional, Kepemimpinan, dan Prajabatan	Jumlah Laporan Hasil Penyelenggaraan Pengembangan Kompetensi bagi Pimpinan Daerah, Jabatan Pimpinan Tinggi, Jabatan Fungsional, Kepemimpinan, dan Prajabatan	2 Laporan		1,070,240,000	Kab. Lamongan, Lamongan, Sidoharjo	Dana Transfer Umum-Dana Alokasi Umum	2 Laporan	2,072,183,400	BKPSDM
TOTAL									10,224,741,989				10,185,273,191	

Kode	Urusan/ Bidang Urusan/ Program/ Kegiatan/ Sub Kegiatan	Indikator Program/ Kegiatan/ Sub Kegiatan	Capaian Kinerja dan Kerangka Pendanaan				Prakiraan Maju Rencana Tahun 2024		Perangkat Daerah Penanggung Jawab				
			Target 2023	Pagu Indikatif	Lokasi	Sumber Dana	Target	Pagu Indikatif					
6			UNSUR PENGAWASAN URUSAN PEMERINTAHAN										
6	01		INSPEKTORAT DAERAH				12,235,208,274		12,793,382,167				
6	01	001	PROGRAM PENUNJANG URUSAN PEMERINTAHAN DAERAH KABUPATEN/KOTA				11,215,208,274		11,567,361,467				
6	01	001	2.01	Perencanaan, Penganggaran, dan Evaluasi Kinerja Perangkat Daerah				60,000,000		70,000,000			
6	01	001	2.01	001	Penyusunan Dokumen Perencanaan Perangkat Daerah	Jumlah Dokumen Perencanaan Perangkat Daerah	4 Dokumen	30,000,000	Kab. Lamongan, Lamongan, Sukomulyo	Dana Transfer Umum-Dana Alokasi Umum	4 Dokumen	30,000,000	Inspektorat
6	01	001	2.01	007	Evaluasi Kinerja Perangkat Daerah	Jumlah Laporan Evaluasi Kinerja Perangkat Daerah	4 Laporan	30,000,000	Kab. Lamongan, Lamongan, Sukomulyo	Dana Transfer Umum-Dana Alokasi Umum	4 Laporan	40,000,000	Inspektorat
6	01	001	2.02	Administrasi Keuangan Perangkat Daerah				9,428,271,574		9,883,147,467			
6	01	001	2.02	001	Penyediaan Gaji dan Tunjangan ASN	Jumlah Orang yang Menerima Gaji dan Tunjangan ASN	100 %	9,368,271,574	Kab. Lamongan, Lamongan, Sukomulyo	Dana Transfer Umum-Dana Alokasi Umum	100 %	9,823,147,467	Inspektorat
6	01	001	2.02	005	Koordinasi dan Penyusunan Laporan Keuangan Akhir Tahun SKPD	Jumlah Laporan Keuangan Akhir Tahun SKPD dan Laporan Hasil Koordinasi Penyusunan Laporan Keuangan Akhir Tahun SKPD	3 Laporan	30,000,000	Kab. Lamongan, Lamongan, Sukomulyo	Dana Transfer Umum-Dana Alokasi Umum	3 Laporan	30,000,000	Inspektorat
6	01	001	2.02	007	Koordinasi dan Penyusunan Laporan Keuangan Bulanan/ Triwulanan/ Semesteran SKPD	Jumlah Laporan Keuangan Bulanan/ Triwulanan/ Semesteran SKPD dan Laporan Koordinasi Penyusunan Laporan Keuangan Bulanan/ Triwulanan/ Semesteran SKPD	18 Laporan	30,000,000	Kab. Lamongan, Lamongan, Sukomulyo	Dana Transfer Umum-Dana Alokasi Umum	18 Laporan	30,000,000	Inspektorat
6	01	001	2.05	Administrasi Kepegawaian Perangkat Daerah				550,000,000		360,000,000			
6	01	001	2.05	002	Pengadaan Pakaian Dinas beserta Atribut Kelengkapannya	Jumlah Paket Pakaian Dinas beserta Atribut Kelengkapannya	66 Paket	100,000,000	Kab. Lamongan, Lamongan, Sukomulyo	Dana Transfer Umum-Dana Alokasi Umum	66 Paket	100,000,000	Inspektorat
6	01	001	2.05	009	Pendidikan dan Pelatihan Pegawai Berdasarkan Tugas dan Fungsi	Jumlah Pegawai Berdasarkan Tugas dan Fungsi yang Mengikuti Pendidikan dan Pelatihan	45 Orang	450,000,000	Kab. Lamongan, Lamongan, Sukomulyo	Dana Transfer Umum-Dana Alokasi Umum	45 Orang	260,000,000	Inspektorat
6	01	001	2.06	Administrasi Umum Perangkat Daerah				325,512,700		357,512,000			

Kode	Urusan/ Bidang Urusan/ Program/ Kegiatan/ Sub Kegiatan	Indikator Program/ Kegiatan/ Sub Kegiatan	Capaian Kinerja dan Kerangka Pendanaan				Prakiraan Maju Rencana Tahun 2024		Perangkat Daerah Penanggung Jawab
			Target 2023	Pagu Indikatif	Lokasi	Sumber Dana	Target	Pagu Indikatif	
6 01 001 2.06 001	Penyediaan Komponen Instalasi Listrik/Penerangan Bangunan Kantor	Jumlah Paket Komponen Instalasi Listrik/Penerangan Bangunan Kantor yang Disediakan	2 Paket	20,000,000	Kab. Lamongan, Lamongan, Sukomulyo	Dana Transfer Umum-Dana Alokasi Umum	2 Paket	27,500,000	Inspektorat
6 01 001 2.06 003	Penyediaan Peralatan Rumah Tangga	Jumlah Paket Peralatan Rumah Tangga yang Disediakan	1 Paket	20,000,000	Kab. Lamongan, Lamongan, Sukomulyo	Dana Transfer Umum-Dana Alokasi Umum	1 Paket	20,000,000	Inspektorat
6 01 001 2.06 004	Penyediaan Bahan Logistik Kantor	Jumlah Paket Bahan Logistik Kantor yang Disediakan	1 Paket	50,512,700	Kab. Lamongan, Lamongan, Sukomulyo	Dana Transfer Umum-Dana Alokasi Umum	1 Paket	70,000,000	Inspektorat
6 01 001 2.06 005	Penyediaan Barang Cetak dan Penggandaan	Jumlah Paket Barang Cetak dan Penggandaan yang Disediakan	3 Paket	85,000,000	Kab. Lamongan, Lamongan, Sukomulyo	Dana Transfer Umum-Dana Alokasi Umum	3 Paket	110,000,000	Inspektorat
6 01 001 2.06 006	Penyediaan Bahan Bacaan dan Peraturan Perundang-undangan	Jumlah Dokumen Bahan Bacaan dan Peraturan Perundang-undangan yang Disediakan	8 Dokumen	25,000,000	Kab. Lamongan, Lamongan, Sukomulyo	Dana Transfer Umum-Dana Alokasi Umum	8 Dokumen	30,000,000	Inspektorat
6 01 001 2.06 009	Penyelenggaraan Rapat Koordinasi dan Konsultasi SKPD	Jumlah Laporan Penyelenggaraan Rapat Koordinasi dan Konsultasi SKPD	80 Laporan	125,000,000	Kab. Lamongan, Lamongan, Sukomulyo	Dana Transfer Umum-Dana Alokasi Umum	80 Laporan	100,012,000	Inspektorat
6 01 001 2.07	Pengadaan Barang Milik Daerah Penunjang Urusan Pemerintah Daerah			25,000,000				23,500,000	
6 01 001 2.07 001	Pengadaan Kendaraan Perorangan Dinas atau Kendaraan Dinas Jabatan	Jumlah Unit Kendaraan Perorangan Dinas atau Kendaraan Dinas Jabatan yang Disediakan	1 Unit	25,000,000	Kab. Lamongan, Lamongan, Sukomulyo	Dana Transfer Umum-Dana Alokasi Umum	1 Unit	23,500,000	Inspektorat
6 01 001 2.08	Penyediaan Jasa Penunjang Urusan Pemerintahan Daerah			546,424,000				564,702,000	

Kode	Urusan/ Bidang Urusan/ Program/ Kegiatan/ Sub Kegiatan	Indikator Program/ Kegiatan/ Sub Kegiatan	Capaian Kinerja dan Kerangka Pendanaan				Prakiraan Maju Rencana Tahun 2024		Perangkat Daerah Penanggung Jawab
			Target 2023	Pagu Indikatif	Lokasi	Sumber Dana	Target	Pagu Indikatif	
6 01 001 2.08 001	Penyediaan Jasa Surat Menyurat	Jumlah Laporan Penyediaan Jasa Surat Menyurat	50 Laporan	25,000,000	Kab. Lamongan, Lamongan, Sukomulyo	Dana Transfer Umum-Dana Alokasi Umum	50 Laporan	10,000,000	Inspektorat
6 01 001 2.08 002	Penyediaan Jasa Komunikasi, Sumber Daya Air dan Listrik	Jumlah Laporan Penyediaan Jasa Komunikasi, Sumber Daya Air dan Listrik yang Disediakan	12 Laporan	165,076,000	Kab. Lamongan, Lamongan, Sukomulyo	Dana Transfer Umum-Dana Alokasi Umum	12 Laporan	170,000,000	Inspektorat
6 01 001 2.08 004	Penyediaan Jasa Pelayanan Umum Kantor	Jumlah Laporan Penyediaan Jasa Pelayanan Umum Kantor yang Disediakan	12 Laporan	356,348,000	Kab. Lamongan, Lamongan, Sukomulyo	Dana Transfer Umum-Dana Alokasi Umum	12 Laporan	384,702,000	Inspektorat
6 01 001 2.09	Pemeliharaan Barang Milik Daerah Penunjang Urusan Pemerintahan Daerah			280,000,000				308,500,000	
6 01 001 2.09 002	Penyediaan Jasa Pemeliharaan, Biaya Pemeliharaan, Pajak dan Perizinan Kendaraan Dinas Operasional atau Lapangan	Jumlah Kendaraan Dinas Operasional atau Lapangan yang Dipelihara dan dibayarkan Pajak dan Perizinannya	21 Unit	80,000,000	Kab. Lamongan, Lamongan, Sukomulyo	Dana Transfer Umum-Dana Alokasi Umum	21 Unit	80,000,000	Inspektorat
6 01 001 2.09 006	Pemeliharaan Peralatan dan Mesin Lainnya	Jumlah Peralatan dan Mesin Lainnya yang Dipelihara	3 Unit	20,000,000	Kab. Lamongan, Lamongan, Sukomulyo	Dana Transfer Umum-Dana Alokasi Umum	3 Unit	28,500,000	Inspektorat
6 01 001 2.09 009	Pemeliharaan/Rehabilitasi Gedung Kantor dan Bangunan Lainnya	Jumlah Gedung Kantor dan Bangunan Lainnya yang Dipelihara/Direhabilitasi	1 Unit	180,000,000	Kab. Lamongan, Lamongan, Sukomulyo	Dana Transfer Umum-Dana Alokasi Umum	1 Unit	200,000,000	Inspektorat
6 01 002	PROGRAM PENYELENGGARAAN PENGAWASAN			490,000,000				630,020,700	
6 01 002 2.01	Penyelenggaraan Pengawasan Internal			410,000,000				495,020,700	
6 01 002 2.01 001	Pengawasan Kinerja Pemerintah Daerah	Jumlah Laporan Hasil Pengawasan Kinerja Pemerintah Daerah	1 Laporan	40,000,000	Kab. Lamongan, Lamongan, Sukomulyo	Dana Transfer Umum-Dana Alokasi Umum	1 Laporan	30,000,000	Inspektorat
6 01 002 2.01 002	Pengawasan Keuangan Pemerintah Daerah	Jumlah Laporan Hasil Pengawasan Keuangan Pemerintah Daerah	1 Laporan	70,000,000	Kab. Lamongan, Lamongan, Sukomulyo	Dana Transfer Umum-Dana Alokasi Umum	1 Laporan	50,000,000	Inspektorat
		Jumlah Laporan Hasil Reviu Laporan Kinerja	64 Laporan		Kab. Lamongan, Lamongan, Sukomulyo	Dana Transfer Umum-Dana Alokasi Umum	64 Laporan		

Kode	Urusan/ Bidang Urusan/ Program/ Kegiatan/ Sub Kegiatan	Indikator Program/ Kegiatan/ Sub Kegiatan	Capaian Kinerja dan Kerangka Pendanaan				Prakiraan Maju Rencana Tahun 2024		Perangkat Daerah Penanggung Jawab
			Target 2023	Pagu Indikatif	Lokasi	Sumber Dana	Target	Pagu Indikatif	
6 01 002 2.01 003	Reviu Laporan Kinerja			50,000,000				105,020,700	Inspektorat
6 01 002 2.01 004	Reviu Laporan Keuangan	Jumlah Laporan Hasil Reviu Laporan Keuangan	48 Laporan	50,000,000	Kab. Lamongan, Lamongan, Sukomulyo	Dana Transfer Umum-Dana Alokasi Umum	48 Laporan	60,000,000	Inspektorat
6 01 002 2.01 005	Pengawasan Desa	Jumlah Laporan Hasil Pengawasan Desa	54 Laporan	100,000,000	Kab. Lamongan, Lamongan, Sukomulyo	Dana Transfer Umum-Dana Alokasi Umum	54 Laporan	150,000,000	Inspektorat
6 01 002 2.01 006	Kerja Sama Pengawasan Internal	Jumlah Kesepakatan Pengawasan Internal yang Terbentuk	2 Kesepakatan	50,000,000	Kab. Lamongan, Lamongan, Sukomulyo	Dana Transfer Umum-Dana Alokasi Umum	2 Kesepakatan	50,000,000	Inspektorat
6 01 002 2.01 007	Monitoring dan Evaluasi Tindak Lanjut Hasil Pemeriksaan BPK RI dan Tindak Lanjut Hasil Pemeriksaan APIP	Jumlah Dokumen Hasil Monitoring dan Evaluasi Tindak Lanjut Hasil Pemeriksaan BPK RI dan Tindak Lanjut Hasil Pemeriksaan APIP	1 Dokumen	50,000,000	Kab. Lamongan, Lamongan, Sukomulyo	Dana Transfer Umum-Dana Alokasi Umum	1 Dokumen	50,000,000	Inspektorat
6 01 002 2.02	Penyelenggaraan Pengawasan dengan Tujuan Tertentu			80,000,000				135,000,000	
6 01 002 2.02 001	Penanganan Penyelesaian Kerugian Negara/Daerah	Jumlah Laporan Penyelesaian Kerugian Negara/Daerah yang Ditangani	15 Laporan	30,000,000	Kab. Lamongan, Lamongan, Sukomulyo	PENDAPATAN ASLI DAERAH (PAD)	15 Laporan	25,000,000	Inspektorat
6 01 002 2.02 002	Pengawasan dengan Tujuan Tertentu	Jumlah Laporan Hasil Pengawasan Dengan Tujuan Tertentu	20 Laporan	50,000,000	Kab. Lamongan, Lamongan, Sukomulyo	Dana Transfer Umum-Dana Alokasi Umum	20 Laporan	110,000,000	Inspektorat
6 01 003	PROGRAM PERUMUSAN KEBIJAKAN, PENDAMPINGAN DAN ASISTENSI			530,000,000				596,000,000	
6 01 003 2.01	Perumusan Kebijakan Teknis di Bidang Pengawasan dan Fasilitasi Pengawasan			60,000,000				100,000,000	
6 01 003 2.01 001	Perumusan Kebijakan Teknis di Bidang Pengawasan	Jumlah Rekomendasi Kebijakan Teknis di Bidang Pengawasan yang Disusun	3 Rekomendasi	30,000,000	Kab. Lamongan, Lamongan, Sukomulyo	Dana Transfer Umum-Dana Alokasi Umum	3 Rekomendasi	60,000,000	Inspektorat
6 01 003 2.01 002	Perumusan Kebijakan Teknis di Bidang Fasilitasi Pengawasan	Jumlah Rekomendasi Kebijakan Teknis di Bidang Fasilitasi Pengawasan yang Disusun	1 Rekomendasi	30,000,000	Kab. Lamongan, Lamongan, Sukomulyo	PENDAPATAN ASLI DAERAH (PAD)	1 Rekomendasi	40,000,000	Inspektorat

Kode	Urusan/ Bidang Urusan/ Program/ Kegiatan/ Sub Kegiatan	Indikator Program/ Kegiatan/ Sub Kegiatan	Capaian Kinerja dan Kerangka Pendanaan				Prakiraan Maju Rencana Tahun 2024		Perangkat Daerah Penanggung Jawab				
			Target 2023	Pagu Indikatif	Lokasi	Sumber Dana	Target	Pagu Indikatif					
6	01	003	2.02		Pendampingan dan Asistensi		470,000,000			496,000,000			
6	01	003	2.02	001	Pendampingan dan Asistensi Urusan Pemerintahan Daerah	Jumlah Perangkat Daerah yang Dilakukan Pendampingan dan Asistensi Urusan Pemerintahan Daerah	35 perangkat daerah	70,000,000	Kab. Lamongan, Lamongan, Sukomulyo	PENDAPATAN ASLI DAERAH (PAD)	35 perangkat daerah	25,000,000	Inspektorat
6	01	003	2.02	002	Pendampingan, Asistensi, Verifikasi, dan Penilaian Reformasi Birokrasi	Jumlah Perangkat Daerah yang Dilakukan Pendampingan, Asistensi, Verifikasi, dan Penilaian Reformasi Birokrasi	10 perangkat daerah	75,000,000	Kab. Lamongan, Lamongan, Sukomulyo	PENDAPATAN ASLI DAERAH (PAD)	10 perangkat daerah	80,000,000	Inspektorat
6	01	003	2.02	003	Koordinasi, Monitoring dan Evaluasi serta Verifikasi Pencegahan dan Pemberantasan Korupsi	Jumlah Kegiatan Koordinasi, Monitoring dan Evaluasi serta Verifikasi Pencegahan dan Pemberantasan Korupsi	4 Kegiatan	50,000,000	Kab. Lamongan, Lamongan, Sukomulyo	PENDAPATAN ASLI DAERAH (PAD)	4 Kegiatan	211,000,000	Inspektorat
6	01	003	2.02	004	Pendampingan, Asistensi dan Verifikasi Penegakan Integritas	Jumlah Perangkat Daerah yang Dilakukan Pendampingan, Asistensi dan Verifikasi Penegakan Integritas	62 perangkat daerah	275,000,000	Kab. Lamongan, Lamongan, Sukomulyo	PENDAPATAN ASLI DAERAH (PAD)	62 perangkat daerah	180,000,000	Inspektorat
TOTAL								12,235,208,274				12,793,382,167	

Kode	Urusan/ Bidang Urusan/ Program/ Kegiatan/ Sub Kegiatan	Indikator Program/ Kegiatan/ Sub Kegiatan	Capaian Kinerja dan Kerangka Pendanaan				Prakiraan Maju Rencana Tahun 2024		Perangkat Daerah Penanggung Jawab				
			Target 2023	Pagu Indikatif	Lokasi	Sumber Dana	Target	Pagu Indikatif					
7			UNSUR KEWILAYAHAN										
7	01		KECAMATAN						10,253,313,833	18,415,000,000			
7	01	001	PROGRAM PENUNJANG URUSAN PEMERINTAHAN DAERAH KABUPATEN/KOTA	Nilai IKM	93,63 Nilai			93,63 Nilai	12,395,000,000				
7	01	001	2.01	Perencanaan, Penganggaran, dan Evaluasi Kinerja Perangkat Daerah	Jumlah Dokumen Perencanaan, Penganggaran dan Evaluasi Kinerja yang disusun tepat waktu	6 Dokumen	45,000,000		6 Dokumen	60,000,000			
7	01	001	2.01	001	Penyusunan Dokumen Perencanaan Perangkat Daerah	Jumlah Dokumen Perencanaan Perangkat Daerah	7 Dokumen	15,000,000	Kab. Lamongan, Lamongan, Semua Kelurahan	Dana Transfer Umum-Dana Alokasi Umum	7 Dokumen	20,000,000	Kecamatan Lamongan
7	01	001	2.01	006	Koordinasi dan Penyusunan Laporan Capaian Kinerja dan Ikhtisar Realisasi Kinerja SKPD	Jumlah Laporan Capaian Kinerja dan Ikhtisar Realisasi Kinerja SKPD dan Laporan Hasil Koordinasi Penyusunan Laporan Capaian Kinerja dan Ikhtisar Realisasi Kinerja SKPD	4 Laporan	15,000,000	Kab. Lamongan, Lamongan, Semua Kelurahan	Dana Transfer Umum-Dana Alokasi Umum	4 Laporan	20,000,000	Kecamatan Lamongan
7	01	001	2.01	007	Evaluasi Kinerja Perangkat Daerah	Jumlah Laporan Evaluasi Kinerja Perangkat Daerah	3 Laporan	15,000,000	Kab. Lamongan, Lamongan, Semua Kelurahan	Dana Transfer Umum-Dana Alokasi Umum	3 Laporan	20,000,000	Kecamatan Lamongan
7	01	001	2.02		Administrasi Keuangan Perangkat Daerah	Jumlah Laporan Keuangan yang disusun Tepat Waktu	3 Dokumen	8,125,236,183			3 Dokumen	9,040,000,000	
7	01	001	2.02	001	Penyediaan Gaji dan Tunjangan ASN	Jumlah Orang yang Menerima Gaji dan Tunjangan ASN	73 Orang/bulan	8,095,236,183	Kab. Lamongan, Lamongan, Semua Kelurahan	Dana Transfer Umum-Dana Alokasi Umum	73 Orang/bulan	9,000,000,000	Kecamatan Lamongan
7	01	001	2.02	005	Koordinasi dan Penyusunan Laporan Keuangan Akhir Tahun SKPD	Jumlah Laporan Keuangan Akhir Tahun SKPD dan Laporan Hasil Koordinasi Penyusunan Laporan Keuangan Akhir Tahun SKPD	1 Laporan	15,000,000	Kab. Lamongan, Lamongan, Semua Kelurahan	Dana Transfer Umum-Dana Alokasi Umum	1 Laporan	20,000,000	Kecamatan Lamongan
7	01	001	2.02	007	Koordinasi dan Penyusunan Laporan Keuangan Bulanan/ Triwulanan/ Semesteran SKPD	Jumlah Laporan Keuangan Bulanan/ Triwulanan/ Semesteran SKPD dan Laporan Koordinasi Penyusunan Laporan Keuangan Bulanan/ Triwulanan/ Semesteran SKPD	13 Laporan	15,000,000	Kab. Lamongan, Lamongan, Semua Kelurahan	Dana Transfer Umum-Dana Alokasi Umum	13 Laporan	20,000,000	Kecamatan Lamongan
7	01	001	2.05		Administrasi Kepegawaian Perangkat Daerah	Prosentase Pegawai yang mendapatkan Layanan Kepegawaian Dengan Baik	100 %	70,166,200			100 %	100,000,000	
7	01	001	2.05	002	Pengadaan Pakaian Dinas beserta Atribut Kelengkapannya	Jumlah Paket Pakaian Dinas beserta Atribut Kelengkapan	1 Paket	35,166,200		Dana Transfer Umum-Dana Alokasi Umum	1 Paket	50,000,000	Kecamatan Lamongan

7	01	001	2.05	009	Pendidikan dan Pelatihan Pegawai Berdasarkan Tugas dan Fungsi	Jumlah Pegawai Berdasarkan Tugas dan Fungsi yang Mengikuti Pendidikan dan Pelatihan	4 Orang	35,000,000		Dana Transfer Umum-Dana Alokasi Umum	4 Orang	50,000,000	Kecamatan Lamongan
7	01	001	2.06		Administrasi Umum Perangkat Daerah	Jumlah Laporan Persediaan Barang dan Jasa yang tepat waktu	3 Laporan	395,952,200			3 Laporan	415,000,000	
7	01	001	2.06	001	Penyediaan Komponen Instalasi Listrik/Penerangan Bangunan Kantor	Jumlah Paket Komponen Instalasi Listrik/Penerangan Bangunan Kantor yang Disediakan	2 Paket	82,660,300	Kab. Lamongan, Lamongan, Semua Kelurahan	Dana Transfer Umum-Dana Alokasi Umum	2 Paket	60,000,000	Kecamatan Lamongan
7	01	001	2.06	004	Penyediaan Bahan Logistik Kantor	Jumlah Paket Bahan Logistik Kantor yang Disediakan	2 Paket	158,043,300		Dana Transfer Umum-Dana Alokasi Umum	2 Paket	180,000,000	Kecamatan Lamongan
7	01	001	2.06	005	Penyediaan Barang Cetak dan Penggandaan	Jumlah Paket Barang Cetak dan Penggandaan yang Disediakan	2 Paket	52,047,000	Kab. Lamongan, Lamongan, Semua Kelurahan	Dana Transfer Umum-Dana Alokasi Umum	2 Paket	55,000,000	Kecamatan Lamongan
7	01	001	2.06	006	Penyediaan Bahan Bacaan dan Peraturan Perundang-undangan	Jumlah Dokumen Bahan Bacaan dan Peraturan Perundang-undangan yang Disediakan	5 Dokumen	25,180,000	Kab. Lamongan, Lamongan, Semua Kelurahan	Dana Transfer Umum-Dana Alokasi Umum	5 Dokumen	40,000,000	Kecamatan Lamongan
7	01	001	2.06	009	Penyelenggaraan Rapat Koordinasi dan Konsultasi SKPD	Jumlah Laporan Penyelenggaraan Rapat Koordinasi dan Konsultasi SKPD	12 Laporan	78,021,600	Kab. Lamongan, Lamongan, Semua Kelurahan	Dana Transfer Umum-Dana Alokasi Umum	12 Laporan	80,000,000	Kecamatan Lamongan
7	01	001	2.07		Pengadaan Barang Milik Daerah Penunjang Urusan Pemerintah Daerah	Prosentase Ketersediaan Sarana dan Prasarana yang dibutuhkan	100 %	283,677,600			100 %	400,000,000	
7	01	001	2.07	006	Pengadaan Peralatan dan Mesin Lainnya	Jumlah Unit Peralatan dan Mesin Lainnya yang Disediakan	10 Unit	283,677,600		Dana Transfer Umum-Dana Alokasi Umum	10 Unit	200,000,000	Kecamatan Lamongan
7	01	001	2.08		Penyediaan Jasa Penunjang Urusan Pemerintahan Daerah	Prosentase Layanan Jasa Penunjang yang tersedia dengan baik	100 %	886,464,000			100 %	1,160,000,000	
7	01	001	2.08	002	Penyediaan Jasa Komunikasi, Sumber Daya Air dan Listrik	Jumlah Laporan Penyediaan Jasa Komunikasi, Sumber Daya Air dan Listrik yang Disediakan	12 Laporan	136,920,000	Kab. Lamongan, Lamongan, Semua Kelurahan	Dana Transfer Umum-Dana Alokasi Umum	12 Laporan	160,000,000	Kecamatan Lamongan
7	01	001	2.08	004	Penyediaan Jasa Pelayanan Umum Kantor	Jumlah Laporan Penyediaan Jasa Pelayanan Umum Kantor yang Disediakan	12 Laporan	749,544,000	Kab. Lamongan, Lamongan, Semua Kelurahan	Dana Transfer Umum-Dana Alokasi Umum	12 Laporan	1,000,000,000	Kecamatan Lamongan

7	01	001	2.09		Pemeliharaan Barang Milik Daerah Penunjang Urusan Pemerintahan Daerah	Prosentase Barang Milik Daerah Dalam Kondisi Baik	100 %		288,463,650			100 %	1,220,000,000	
7	01	001	2.09	002	Penyediaan Jasa Pemeliharaan, Biaya Pemeliharaan, Pajak dan Perizinan Kendaraan Dinas Operasional atau Lapangan	Jumlah Kendaraan Dinas Operasional atau Lapangan yang Dipelihara dan dibayarkan Pajak dan Perizinannya	15 Unit		131,871,700	Kab. Lamongan, Lamongan, Semua Kelurahan	Dana Transfer Umum-Dana Alokasi Umum	15 Unit	160,000,000	Kecamatan Lamongan
7	01	001	2.09	006	Pemeliharaan Peralatan dan Mesin Lainnya	Jumlah Peralatan dan Mesin Lainnya yang Dipelihara	20 Unit		40,830,000	Kab. Lamongan, Lamongan, Semua Kelurahan	Dana Transfer Umum-Dana Alokasi Umum	20 Unit	60,000,000	Kecamatan Lamongan
7	01	001	2.09	009	Pemeliharaan/Rehabilitasi Gedung Kantor dan Bangunan Lainnya	Jumlah Gedung Kantor dan Bangunan Lainnya yang Dipelihara/Direhabilitasi	1 Unit		115,761,950	Kab. Lamongan, Lamongan, Semua Kelurahan	Dana Transfer Umum-Dana Alokasi Umum	1 Unit	1,000,000,000	Kecamatan Lamongan
7	01	002			PROGRAM PENYELENGGARAAN PEMERINTAHAN DAN PELAYANAN PUBLIK	Persentase Penyelenggaraan Pelayanan Publik yang Tepat Waktu	100 %		30,451,200			100 %	100,000,000	
7	01	002	2.02		Penyelenggaraan Urusan Pemerintahan yang Tidak Dilaksanakan oleh Unit Kerja Perangkat Daerah yang Ada di Kecamatan	Jumlah Koordinasi/Fasilitasi Pelayanan Publik Kecamatan	2 Kegiatan		30,451,200			2 Kegiatan	100,000,000	
7	01	002	2.02	003	Peningkatan Efektifitas Pelaksanaan Pelayanan kepada Masyarakat di Wilayah Kecamatan	Jumlah Laporan Peningkatan Efektifitas Pelaksanaan Pelayanan kepada Masyarakat di Wilayah Kecamatan	1 Laporan		30,451,200	Kab. Lamongan, Lamongan, Semua Kelurahan	Dana Transfer Umum-Dana Alokasi Umum	1 Laporan	100,000,000	Kecamatan Lamongan
7	01	003			PROGRAM PEMBERDAYAAN MASYARAKAT DESA DAN KELURAHAN	Persentase desa yang melaksanakan pemberdayaan terhadap masyarakat	100 %		45,519,900			100 %	5,620,000,000	
7	01	003	2.01		Koordinasi Kegiatan Pemberdayaan Desa	Jumlah Desa yang ikut koordinasi Pemberdayaan Desa	12 Desa		33,519,900			12 Desa	70,000,000	
7	01	003	2.01	001	Peningkatan Partisipasi Masyarakat dalam Forum Musyawarah Perencanaan Pembangunan di Desa	Jumlah Lembaga Kemasyarakatan yang Berpartisipasi dalam Forum Musyawarah Perencanaan Pembangunan di Desa	3 Lembaga Kemasyarakatan		12,200,000	Kab. Lamongan, Lamongan, Semua Kelurahan	Dana Transfer Umum-Dana Alokasi Umum	3 Lembaga Kemasyarakatan	20,000,000	Kecamatan Lamongan
7	01	003	2.01	003	Peningkatan Efektifitas Kegiatan Pemberdayaan Masyarakat di Wilayah Kecamatan	Jumlah Laporan Peningkatan Efektivitas Kegiatan Pemberdayaan Masyarakat di Wilayah Kecamatan	1 Laporan		21,319,900	Kab. Lamongan, Lamongan, Semua Kelurahan	Dana Transfer Umum-Dana Alokasi Umum	1 Laporan	50,000,000	Kecamatan Lamongan
7	01	003	2.06		Pemberdayaan dan Kesejahteraan Keluarga Tingkat Kecamatan dan Kelurahan	Jumlah Keluarga yang Mengikuti Peningkatan Kesejahteraan Keluarga	30 Keluarga		12,000,000			30 Keluarga	50,000,000	
7	01	003	2.06	003	Peningkatan Ketahanan Pangan Keluarga	Jumlah Keluarga yang Mengikuti Peningkatan Ketahanan Pangan Keluarga	30 Keluarga		12,000,000		Dana Transfer Umum-Dana Alokasi Umum	30 Keluarga	50,000,000	Kecamatan Lamongan

7	01	004			PROGRAM KOORDINASI KETENTRAMAN DAN KETERTIBAN UMUM	Persentase Konflik yang tertangani	100 %		5,872,000			100 %	50,000,000	
7	01	004	2.01		Koordinasi Upaya Penyelenggaraan Ketenteraman dan Ketertiban Umum	Jumlah Koordinasi Upaya Penyelenggaraan Ketenteraman dan Ketertiban Umum	2 Kali		5,872,000			2 Kali	50,000,000	
7	01	004	2.01	001	Sinergitas dengan Kepolisian Negara Republik Indonesia, Tentara Nasional Indonesia dan Instansi Vertikal di Wilayah Kecamatan	Jumlah Laporan Hasil Sinergitas dengan Kepolisian Negara Republik Indonesia, Tentara Nasional Indonesia dan Instansi Vertikal di Wilayah Kecamatan	1 Laporan		5,872,000		Dana Transfer Umum-Dana Alokasi Umum	1 Laporan	50,000,000	Kecamatan Lamongan
7	01	005			PROGRAM PENYELENGGARAAN URUSAN PEMERINTAHAN UMUM	Persentase Urusan Pemerintahan Umum yang diselenggarakan	100 %		15,360,200			100 %	50,000,000	
7	01	005	2.01		Penyelenggaraan Urusan Pemerintahan Umum Sesuai Penugasan Kepala Daerah	Jumlah Koordinasi Urusan Pemerintahan Umum	4 Rapat		15,360,200			4 Rapat	50,000,000	
7	01	005	2.01	008	Pelaksanaan Tugas Forum Koordinasi Pimpinan di Kecamatan	Jumlah Dokumen Tugas Forum Koordinasi Pimpinan di Kecamatan	1 Dokumen		15,360,200	Kab. Lamongan, Lamongan, Semua Kelurahan	Dana Transfer Umum-Dana Alokasi Umum	1 Dokumen	50,000,000	Kecamatan Lamongan
7	01	006			PROGRAM PEMBINAAN DAN PENGAWASAN PEMERINTAHAN DESA	Persentase Desa Naik Kelas	8,33 %		61,150,700			8,33 %	200,000,000	
7	01	006	2.01		Fasilitasi, Rekomendasi dan Koordinasi Pembinaan dan Pengawasan Pemerintahan Desa	Jumlah Desa dilakukan Pembinaan dan Pengawasan Pemerintahan Desa	12 Desa		61,150,700			12 Desa	200,000,000	
7	01	006	2.01	001	Fasilitasi Penyusunan Peraturan Desa dan Peraturan Kepala Desa	Jumlah Dokumen yang Difasilitasi dalam rangka Penyusunan Peraturan Desa dan Peraturan Kepala Desa	1 Dokumen		15,082,500	Kab. Lamongan, Lamongan, Semua Kelurahan	Dana Transfer Umum-Dana Alokasi Umum	1 Dokumen	50,000,000	Kecamatan Lamongan
7	01	006	2.01	002	Fasilitasi Administrasi Tata Pemerintahan Desa	Jumlah Dokumen yang Difasilitasi dalam rangka Administrasi Tata Pemerintahan Desa	1 Dokumen		16,776,700	Kab. Lamongan, Lamongan, Semua Kelurahan	Dana Transfer Umum-Dana Alokasi Umum	1 Dokumen	50,000,000	Kecamatan Lamongan
7	01	006	2.01	009	Fasilitasi Sinkronisasi Perencanaan Pembangunan Daerah dengan Pembangunan Desa	Jumlah Dokumen Sinkronisasi Perencanaan Pembangunan Daerah dengan Pembangunan Desa	1 Dokumen		11,612,000	Kab. Lamongan, Lamongan, Semua Kelurahan	Dana Transfer Umum-Dana Alokasi Umum	1 Dokumen	50,000,000	Kecamatan Lamongan
7	01	006	2.01	011	Fasilitasi Penyelenggaraan Ketenteraman dan Ketertiban Umum	Jumlah Dokumen Fasilitasi dalam rangka Penyelenggaraan Ketenteraman dan Ketertiban Umum	1 Dokumen		17,679,500	Kab. Lamongan, Lamongan, Semua Kelurahan	Dana Transfer Umum-Dana Alokasi Umum	1 Dokumen	50,000,000	Kecamatan Lamongan
TOTAL									10,253,313,833				18,415,000,000	

Kode	Urusan/ Bidang Urusan/ Program/ Kegiatan/ Sub Kegiatan	Indikator Program/ Kegiatan/ Sub Kegiatan	Capaian Kinerja dan Kerangka Pendanaan				Prakiraan Maju Rencana Tahun 2024		Perangkat Daerah Penanggung Jawab				
			Target 2023	Pagu Indikatif	Lokasi	Sumber Dana	Target	Pagu Indikatif					
7			UNSUR KEWILAYAHAN										
7	01		KECAMATAN										
7	01	003	PROGRAM PEMBERDAYAAN MASYARAKAT DESA DAN KELURAHAN	Prosentase Desa yang Melaksanakan pemberdayaan Desa	100 %	670,000,000			100 %	1,340,000,000			
7	01	003	2.02	Kegiatan Pemberdayaan Kelurahan	Jumlah Kelurahan yang melakukan Pemberdayaan	8 Kelurahan	670,000,000		8 Kelurahan	1,340,000,000			
7	01	003	2.02	002	Pembangunan Sarana dan Prasarana Kelurahan	Jumlah Sarana dan Prasarana Kelurahan yang Terbangun	5 Unit	517,025,700	Kab. Lamongan, Lamongan, Tlogoanyar	Dana Transfer Umum-Dana Alokasi Umum	5 Unit	670,000,000	Kecamatan Lamongan
7	01	003	2.02	003	Pemberdayaan Masyarakat di Kelurahan	Jumlah Pokmas dan Ormas yang Melaksanakan Pemberdayaan Masyarakat di Kelurahan	5 Pokmas / Ormas	152,974,300	Kab. Lamongan, Lamongan, Tlogoanyar	Dana Transfer Umum-Dana Alokasi Umum	5 Pokmas / Ormas	670,000,000	Kecamatan Lamongan
TOTAL							670,000,000			1,340,000,000			

Kode	Urusan/ Bidang Urusan/ Program/ Kegiatan/ Sub Kegiatan	Indikator Program/ Kegiatan/ Sub Kegiatan	Capaian Kinerja dan Kerangka Pendanaan				Prakiraan Maju Rencana Tahun 2024		Perangkat Daerah Penanggung Jawab			
			Target 2023	Pagu Indikatif	Lokasi	Sumber Dana	Target	Pagu Indikatif				
7			UNSUR KEWILAYAHAN									
7	01		KECAMATAN									
7	01	003		670,000,000				1,000,000,000				
7	01	003	PROGRAM PEMBERDAYAAN MASYARAKAT DESA DAN KELURAHAN	Prosentase Desa yang melaksanakan Pemberdayaan terhadap Masyarakat	100 %			100 %	1,000,000,000			
7	01	003	2.02	Kegiatan Pemberdayaan Kelurahan	Jumlah Kelurahan yang melakukan Pemberdayaan	8 Kelurahan		8 Kelurahan	1,000,000,000			
7	01	003	2.02	002	Pembangunan Sarana dan Prasarana Kelurahan	Jumlah Sarana dan Prasarana Kelurahan yang Terbangun	10 Unit	Kab. Lamongan, Lamongan, Sukomulyo	Dana Transfer Umum-Dana Alokasi Umum	10 Unit	500,000,000	Kecamatan Lamongan
7	01	003	2.02	003	Pemberdayaan Masyarakat di Kelurahan	Jumlah Pokmas dan Ormas yang Melaksanakan Pemberdayaan Masyarakat di Kelurahan	4 Pokmas / Ormas	Kab. Lamongan, Lamongan, Sukomulyo	Dana Transfer Umum-Dana Alokasi Umum	4 Pokmas / Ormas	500,000,000	Kecamatan Lamongan
				TOTAL		670,000,000			1,000,000,000			

Kode	Urusan/ Bidang Urusan/ Program/ Kegiatan/ Sub Kegiatan	Indikator Program/ Kegiatan/ Sub Kegiatan	Capaian Kinerja dan Kerangka Pendanaan				Prakiraan Maju Rencana Tahun 2024		Perangkat Daerah Penanggung Jawab				
			Target 2023	Pagu Indikatif	Lokasi	Sumber Dana	Target	Pagu Indikatif					
7			UNSUR KEWILAYAHAN										
7	01		KECAMATAN										
7	01	003	PROGRAM PEMBERDAYAAN MASYARAKAT DESA DAN KELURAHAN	Prosentase Desa yang melaksanakan pemberdayaan terhadap masyarakat	100 %	670,000,000			100 %	1,000,000,000			
7	01	003	2.02	Kegiatan Pemberdayaan Kelurahan	Jumlah Kelurahan yang melakukan Pemberdayaan	8 Kelurahan	670,000,000		8 Kelurahan	1,000,000,000			
7	01	003	2.02	002	Pembangunan Sarana dan Prasarana Kelurahan	Jumlah Lembaga Kemasyarakatan yang Berpartisipasi dalam Forum Musyawarah Perencanaan	2 Lembaga Kemasyarakatan	487,679,000	Kab. Lamongan, Lamongan, Jetis	Dana Transfer Umum-Dana Alokasi Umum	2 Lembaga Kemasyarakatan	500,000,000	Kecamatan Lamongan
					Jumlah Sarana dan Prasarana Kelurahan yang Terbangun	4 Unit					4 Unit		
7	01	003	2.02	003	Pemberdayaan Masyarakat di Kelurahan	Jumlah Pokmas dan Ormas yang Melaksanakan Pemberdayaan Masyarakat di Kelurahan	5 Pokmas / Ormas	182,321,000	Kab. Lamongan, Lamongan, Jetis	Dana Transfer Umum-Dana Alokasi Umum	5 Pokmas / Ormas	500,000,000	Kecamatan Lamongan
TOTAL							670,000,000					1,000,000,000	

Kode	Urusan/ Bidang Urusan/ Program/ Kegiatan/ Sub Kegiatan	Indikator Program/ Kegiatan/ Sub Kegiatan	Capaian Kinerja dan Kerangka Pendanaan				Prakiraan Maju Rencana Tahun 2024		Perangkat Daerah Penanggung Jawab	
			Target 2023	Pagu Indikatif	Lokasi	Sumber Dana	Target	Pagu Indikatif		
7			UNSUR KEWILAYAHAN							
7	01		KECAMATAN						0	
7	01	003	PROGRAM PEMBERDAYAAN MASYARAKAT DESA DAN KELURAHAN	Prosentase Desa yang Melaksanakan Pemberdayaan terhadap masyarakat	100 %	670,000,000		100 %	0	
7	01	003	2.02	Kegiatan Pemberdayaan Kelurahan	Jumlah Kelurahan yang melakukan Pemberdayaan	8 Kelurahan	670,000,000	8 Kelurahan	0	
7	01	003	2.02	002	Pembangunan Sarana dan Prasarana Kelurahan	Jumlah Sarana dan Prasarana Kelurahan yang Terbangun	5 Unit	PENDAPATAN ASLI DAERAH (PAD)	5 Unit	0 Kecamatan Lamongan
7	01	003	2.02	003	Pemberdayaan Masyarakat di Kelurahan	Jumlah Pokmas dan Ormas yang Melaksanakan Pemberdayaan Masyarakat di Kelurahan	7 Pokmas / Ormas	PENDAPATAN ASLI DAERAH (PAD)	7 Pokmas / Ormas	0 Kecamatan Lamongan
					TOTAL		670,000,000		0	

Kode	Urusan/ Bidang Urusan/ Program/ Kegiatan/ Sub Kegiatan	Indikator Program/ Kegiatan/ Sub Kegiatan	Capaian Kinerja dan Kerangka Pendanaan				Prakiraan Maju Rencana Tahun 2024		Perangkat Daerah Penanggung Jawab			
			Target 2023	Pagu Indikatif	Lokasi	Sumber Dana	Target	Pagu Indikatif				
7			UNSUR KEWILAYAHAN									
7	01		KECAMATAN									
7	01	003		670,000,000				620,000,000				
7	01	003	PROGRAM PEMBERDAYAAN MASYARAKAT DESA DAN KELURAHAN	Prosentase Desa yang melaksanakan Pemberdayaan terhadap masyarakat	100 %			100 %	620,000,000			
7	01	003	2.02	Kegiatan Pemberdayaan Kelurahan	Jumlah Kelurahan yang melakukan Pemberdayaan	8 Kelurahan		8 Kelurahan	620,000,000			
7	01	003	2.02	002	Pembangunan Sarana dan Prasarana Kelurahan	Jumlah Sarana dan Prasarana Kelurahan yang Terbangun	5 Unit	Kab. Lamongan, Lamongan, Tumenggungan	Dana Transfer Umum-Dana Alokasi Umum	5 Unit	435,000,000	Kecamatan Lamongan
7	01	003	2.02	003	Pemberdayaan Masyarakat di Kelurahan	Jumlah Pokmas dan Ormas yang Melaksanakan Pemberdayaan Masyarakat di Kelurahan	4 Pokmas / Ormas	Kab. Lamongan, Lamongan, Tumenggungan	Dana Transfer Umum-Dana Alokasi Umum	4 Pokmas / Ormas	185,000,000	Kecamatan Lamongan
				TOTAL		670,000,000			620,000,000			

Kode	Urusan/ Bidang Urusan/ Program/ Kegiatan/ Sub Kegiatan	Indikator Program/ Kegiatan/ Sub Kegiatan	Capaian Kinerja dan Kerangka Pendanaan				Prakiraan Maju Rencana Tahun 2024		Perangkat Daerah Penanggung Jawab				
			Target 2023	Pagu Indikatif	Lokasi	Sumber Dana	Target	Pagu Indikatif					
7			UNSUR KEWILAYAHAN										
7	01		KECAMATAN										
7	01	003		670,000,000				620,000,000					
7	01	003		670,000,000				620,000,000					
7	01	003	2.02										
7	01	003	2.02	002	Pembangunan Sarana dan Prasarana Kelurahan	Jumlah Sarana dan Prasarana Kelurahan yang Terbangun	5 Unit	520,257,900	Kab. Lamongan, Lamongan, Banjarmendalan	Dana Transfer Umum-Dana Alokasi Umum	5 Unit	530,717,900	Kecamatan Lamongan
7	01	003	2.02	003	Pemberdayaan Masyarakat di Kelurahan	Jumlah Pokmas dan Ormas yang Melaksanakan Pemberdayaan Masyarakat di Kelurahan	0 Pokmas / Ormas	149,742,100	Kab. Lamongan, Lamongan, Banjarmendalan	Dana Transfer Umum-Dana Alokasi Umum	0 Pokmas / Ormas	89,282,100	Kecamatan Lamongan
				TOTAL			670,000,000				620,000,000		

Kode	Urusan/ Bidang Urusan/ Program/ Kegiatan/ Sub Kegiatan	Indikator Program/ Kegiatan/ Sub Kegiatan	Capaian Kinerja dan Kerangka Pendanaan				Prakiraan Maju Rencana Tahun 2024		Perangkat Daerah Penanggung Jawab	
			Target 2023	Pagu Indikatif	Lokasi	Sumber Dana	Target	Pagu Indikatif		
7			UNSUR KEWILAYAHAN							
7	01		KECAMATAN							
7	01	003		670,000,000				100 %	1,000,000,000	
7	01	003		670,000,000				100 %	1,000,000,000	
7	01	003	2.02		670,000,000			8 Kelurahan	1,000,000,000	
7	01	003	2.02	002		494,006,500	Semua Kab/Kota, Semua Kecamatan, Semua Kelurahan	Dana Transfer Umum-Dana Alokasi Umum	5 Unit	Kecamatan Lamongan
7	01	003	2.02	003		175,993,500	Kab. Lamongan, Lamongan, Sidoharjo	PENDAPATAN ASLI DAERAH (PAD)	2 Pokmas / Ormas	Kecamatan Lamongan
TOTAL					670,000,000				1,000,000,000	

Kode	Urusan/ Bidang Urusan/ Program/ Kegiatan/ Sub Kegiatan	Indikator Program/ Kegiatan/ Sub Kegiatan	Capaian Kinerja dan Kerangka Pendanaan				Prakiraan Maju Rencana Tahun 2024		Perangkat Daerah Penanggung Jawab				
			Target 2023	Pagu Indikatif	Lokasi	Sumber Dana	Target	Pagu Indikatif					
7			UNSUR KEWILAYAHAN										
7	01		KECAMATAN										
7	01	003	PROGRAM PEMBERDAYAAN MASYARAKAT DESA DAN KELURAHAN	Prosentase Desa yang melakukan Pemberdayaan terhadap Masyarakat	100 %	670,000,000			100 %	1,100,000,000			
7	01	003	2.02	Kegiatan Pemberdayaan Kelurahan	Jumlah Kelurahan yang melakukan Pemberdayaan	8 Kelurahan	670,000,000		8 Kelurahan	1,100,000,000			
7	01	003	2.02	002	Pembangunan Sarana dan Prasarana Kelurahan	Jumlah Sarana dan Prasarana Kelurahan yang Terbangun	7 Unit	432,000,000	Kab. Lamongan, Lamongan, Semua Kelurahan	Dana Transfer Umum-Dana Alokasi Umum	7 Unit	600,000,000	Kecamatan Lamongan
7	01	003	2.02	003	Pemberdayaan Masyarakat di Kelurahan	Jumlah Pokmas dan Ormas yang Melaksanakan Pemberdayaan Masyarakat di Kelurahan	60 Pokmas / Ormas	238,000,000		Dana Transfer Umum-Dana Alokasi Umum	60 Pokmas / Ormas	500,000,000	Kecamatan Lamongan
TOTAL							670,000,000				1,100,000,000		

Kode	Urusan/ Bidang Urusan/ Program/ Kegiatan/ Sub Kegiatan	Indikator Program/ Kegiatan/ Sub Kegiatan	Capaian Kinerja dan Kerangka Pendanaan				Prakiraan Maju Rencana Tahun 2024		Perangkat Daerah Penanggung Jawab		
			Target 2023	Pagu Indikatif	Lokasi	Sumber Dana	Target	Pagu Indikatif			
7			UNSUR KEWILAYAHAN								
7	01		KECAMATAN						6,612,493,543	7,103,622,532	
7	01	001	PROGRAM PENUNJANG URUSAN PEMERINTAHAN DAERAH KABUPATEN/KOTA				6,428,155,643		6,817,291,198		
7	01	001	2.01 Perencanaan, Penganggaran, dan Evaluasi Kinerja Perangkat Daerah				30,000,000		36,300,000		
7	01	001	2.01 001 Penyusunan Dokumen Perencanaan Perangkat Daerah	Jumlah Dokumen Perencanaan Perangkat Daerah	3 Dokumen	15,000,000	Kab. Lamongan, Babat, Semua Kelurahan	Dana Transfer Umum-Dana Alokasi Umum	3 Dokumen	18,150,000	Kecamatan Babat
7	01	001	2.01 007 Evaluasi Kinerja Perangkat Daerah	Jumlah Laporan Evaluasi Kinerja Perangkat Daerah	10 Laporan	15,000,000	Kab. Lamongan, Babat, Semua Kelurahan	Dana Transfer Umum-Dana Alokasi Umum	10 Laporan	18,150,000	Kecamatan Babat
7	01	001	2.02 Administrasi Keuangan Perangkat Daerah				5,445,647,193		5,725,043,782		
7	01	001	2.02 001 Penyediaan Gaji dan Tunjangan ASN			5,415,647,193		Dana Transfer Umum-Dana Alokasi Umum	5,688,743,782	Kecamatan Babat	
7	01	001	2.02 005 Koordinasi dan Penyusunan Laporan Keuangan Akhir Tahun SKPD	Jumlah Laporan Keuangan Akhir Tahun SKPD dan Laporan Hasil Koordinasi Penyusunan Laporan Keuangan Akhir Tahun SKPD	12 Laporan	15,000,000	Kab. Lamongan, Babat, Semua Kelurahan	Dana Transfer Umum-Dana Alokasi Umum	12 Laporan	18,150,000	Kecamatan Babat
7	01	001	2.02 007 Koordinasi dan Penyusunan Laporan Keuangan Bulanan/ Triwulanan/ Semesteran SKPD	Jumlah Laporan Keuangan Bulanan/ Triwulanan/ Semesteran SKPD dan Laporan Koordinasi Penyusunan Laporan Keuangan Bulanan/Triwulanan/Semesteran SKPD	12 Laporan	15,000,000	Kab. Lamongan, Babat, Semua Kelurahan	Dana Transfer Umum-Dana Alokasi Umum	12 Laporan	18,150,000	Kecamatan Babat
7	01	001	2.06 Administrasi Umum Perangkat Daerah				190,496,900		210,337,600		
7	01	001	2.06 001 Penyediaan Komponen Instalasi Listrik/Penerangan Bangunan Kantor	Jumlah Paket Komponen Instalasi Listrik/Penerangan Bangunan Kantor yang Disediakan	12 Paket	3,969,600	Kab. Lamongan, Babat, Semua Kelurahan	Dana Transfer Umum-Dana Alokasi Umum	12 Paket	4,453,891	Kecamatan Babat
7	01	001	2.06 004 Penyediaan Bahan Logistik Kantor	Jumlah Paket Bahan Logistik Kantor yang Disediakan	40 Paket	80,564,700	Kab. Lamongan, Babat, Semua Kelurahan	Dana Transfer Umum-Dana Alokasi Umum	40 Paket	84,491,612	Kecamatan Babat
7	01	001	2.06 005 Penyediaan Barang Cetak dan Penggandaan	Jumlah Paket Barang Cetak dan Penggandaan yang Disediakan	3 Paket	75,000,000	Kab. Lamongan, Babat, Semua Kelurahan	Dana Transfer Umum-Dana Alokasi Umum	3 Paket	84,150,000	Kecamatan Babat
7	01	001	2.06 006 Penyediaan Bahan Bacaan dan Peraturan Perundang-undangan	Jumlah Dokumen Bahan Bacaan dan Peraturan Perundang-undangan yang Disediakan	2 Dokumen	10,760,000	Kab. Lamongan, Babat, Semua Kelurahan	Dana Transfer Umum-Dana Alokasi Umum	2 Dokumen	14,574,780	Kecamatan Babat
7	01	001	2.06 009 Penyelenggaraan Rapat Koordinasi dan Konsultasi SKPD	makanan dan minuman rapat	400 box	20,202,600	Kab. Lamongan, Babat, Semua Kelurahan	Dana Transfer Umum-Dana Alokasi Umum	400 box	22,667,317	Kecamatan Babat
7	01	001	2.07 Pengadaan Barang Milik Daerah Penunjang Urusan Pemerintah Daerah				48,041,350		82,678,790		
7	01	001	2.07 006 Pengadaan Peralatan dan Mesin Lainnya	Jumlah Unit Peralatan dan Mesin Lainnya yang Disediakan	6 Unit	48,041,350	Kab. Lamongan, Babat, Semua Kelurahan	Dana Transfer Umum-Dana Alokasi Umum	6 Unit	82,678,790	Kecamatan Babat
7	01	001	2.08 Penyediaan Jasa Penunjang Urusan Pemerintahan Daerah				416,265,300		489,306,444		
7	01	001	2.08 002 Penyediaan Jasa Komunikasi, Sumber Daya Air dan Listrik	belanja jasa listrik air dan telephon	3 rekening				3 rekening		
				Jumlah Laporan Penyediaan Jasa Komunikasi, Sumber Daya Air dan Listrik yang Disediakan	0 Laporan	81,713,300	Kab. Lamongan, Babat, Semua Kelurahan	Dana Transfer Umum-Dana Alokasi Umum	0 Laporan	113,939,100	Kecamatan Babat

Kode	Urusan/ Bidang Urusan/ Program/ Kegiatan/ Sub Kegiatan	Indikator Program/ Kegiatan/ Sub Kegiatan	Capaian Kinerja dan Kerangka Pendanaan				Prakiraan Maju Rencana Tahun 2024		Perangkat Daerah Penanggung Jawab
			Target 2023	Pagu Indikatif	Lokasi	Sumber Dana	Target	Pagu Indikatif	
7 01 001 2.08 003	Penyediaan Jasa Peralatan dan Perlengkapan Kantor	Jumlah Jasa Service peralatan dan perlengkapan kantor	6 jenis	20,000,000	Kab. Lamongan, Babat, Semua Kelurahan	Dana Transfer Umum-Dana Alokasi Umum	6 jenis	22,440,000	Kecamatan Babat
7 01 001 2.08 004	Penyediaan Jasa Pelayanan Umum Kantor	Jasa Administrasi, Jasa Kebersihan dan Jasa Keamanan	18 pegawai	314,552,000	Kab. Lamongan, Babat, Semua Kelurahan	Dana Transfer Umum-Dana Alokasi Umum	18 pegawai	352,927,344	Kecamatan Babat
7 01 001 2.09	Pemeliharaan Barang Milik Daerah Penunjang Urusan Pemerintahan Daerah			297,704,900				251,437,032	
7 01 001 2.09 001	Penyediaan Jasa Pemeliharaan, Biaya Pemeliharaan, dan Pajak Kendaraan Perorangan Dinas atau Kendaraan Dinas Jabatan	Jumlah Kendaraan Perorangan Dinas atau Kendaraan Dinas Jabatan yang Dipelihara dan Dibayarkan Pajaknya	42 Unit	5,000,000	Kab. Lamongan, Babat, Semua Kelurahan	Dana Transfer Umum-Dana Alokasi Umum	42 Unit	5,512,500	Kecamatan Babat
7 01 001 2.09 002	Penyediaan Jasa Pemeliharaan, Biaya Pemeliharaan, Pajak dan Perizinan Kendaraan Dinas Operasional atau Lapangan	Jumlah Kendaraan Dinas Operasional atau Lapangan yang Dipelihara dan Dibayarkan Pajak dan Perizinannya	42 Unit	47,418,700	Kab. Lamongan, Babat, Semua Kelurahan	Dana Transfer Umum-Dana Alokasi Umum	42 Unit	52,279,117	Kecamatan Babat
7 01 001 2.09 009	Pemeliharaan/Rehabilitasi Gedung Kantor dan Bangunan Lainnya	Jumlah Gedung Kantor dan Bangunan Lainnya yang Dipelihara/Direhabilitasi	2 Unit	175,744,300	Kab. Lamongan, Babat, Semua Kelurahan	Dana Transfer Umum-Dana Alokasi Umum	2 Unit	193,645,415	Kecamatan Babat
7 01 001 2.09 010	Pemeliharaan/Rehabilitasi Sarana dan Prasarana Gedung Kantor atau Bangunan Lainnya	Jumlah Gedung Kantor dan Bangunan Lainnya yang Dipelihara/Direhabilitasi Jumlah Sarana dan Prasarana Gedung Kantor atau Bangunan Lainnya yang Dipelihara/Direhabilitasi	1 Unit 1 Unit	69,541,900		Dana Transfer Umum-Dana Alokasi Umum	1 Unit 1 Unit	0	Kecamatan Babat
7 01 002	PROGRAM PENYELENGGARAAN PEMERINTAHAN DAN PELAYANAN PUBLIK			31,860,800				115,991,035	
7 01 002 2.02	Penyelenggaraan Urusan Pemerintahan yang Tidak Dilaksanakan oleh Unit Kerja Perangkat Daerah yang Ada di Kecamatan			31,860,800				115,991,035	
7 01 002 2.02 003	Peningkatan Efektifitas Pelaksanaan Pelayanan kepada Masyarakat di Wilayah Kecamatan	jumlah pelayanan kepada masyarakat di wilayah kecamatan jumlah pelayanan kepada masyarakat di wilayah kecamatan	2 Kelurahan 21 desa	31,860,800	Kab. Lamongan, Babat, Semua Kelurahan	Dana Transfer Umum-Dana Alokasi Umum	2 Kelurahan 21 desa	115,991,035	Kecamatan Babat
7 01 003	PROGRAM PEMBERDAYAAN MASYARAKAT DESA DAN KELURAHAN			61,044,300				26,950,500	
7 01 003 2.01	Koordinasi Kegiatan Pemberdayaan Desa			47,544,300				13,450,500	
7 01 003 2.01 001	Peningkatan Partisipasi Masyarakat dalam Forum Musyawarah Perencanaan Pembangunan di Desa	Jumlah dusun	47 Dusun	21,000,000	Kab. Lamongan, Babat, Semua Kelurahan	Dana Transfer Umum-Dana Alokasi Umum	47 Dusun	13,450,500	Kecamatan Babat
7 01 003 2.01 003	Peningkatan Efektifitas Kegiatan Pemberdayaan Masyarakat di Wilayah Kecamatan	21 desa dan 2 kelurahan 21 desa dan 2 kelurahan	2 kelurahan 21 Desa	26,544,300	Kab. Lamongan, Babat, Semua Kelurahan	Dana Transfer Umum-Dana Alokasi Umum	2 kelurahan 21 Desa	0	Kecamatan Babat
7 01 003 2.06	Pemberdayaan dan Kesejahteraan Keluarga Tingkat Kecamatan dan Kelurahan			13,500,000				13,500,000	

Kode					Urusan/ Bidang Urusan/ Program/ Kegiatan/ Sub Kegiatan	Indikator Program/ Kegiatan/ Sub Kegiatan	Capaian Kinerja dan Kerangka Pendanaan				Prakiraan Maju Rencana Tahun 2024		Perangkat Daerah Penanggung Jawab
							Target 2023	Pagu Indikatif	Lokasi	Sumber Dana	Target	Pagu Indikatif	
7	01	003	2.06	003	Peningkatan Ketahanan Pangan Keluarga	Jumlah Keluarga yang Mengikuti Peningkatan Ketahanan Pangan Keluarga	0 Keluarga	13,500,000		PENDAPATAN ASLI DAERAH (PAD)	0 Keluarga	13,500,000	Kecamatan Babat
7	01	006			PROGRAM PEMBINAAN DAN PENGAWASAN PEMERINTAHAN DESA			91,432,800				143,389,799	
7	01	006	2.01		Fasilitasi, Rekomendasi dan Koordinasi Pembinaan dan Pengawasan Pemerintahan Desa			91,432,800				143,389,799	
7	01	006	2.01	002	Fasilitasi Administrasi Tata Pemerintahan Desa	21 desa dan 2 kelurahan Jumlah Dokumen yang Difasilitasi dalam rangka Administrasi Tata Pemerintahan Desa	23 Desa dan Kelurahan 0 Dokumen	20,452,500	Kab. Lamongan, Babat, Semua Kelurahan	Dana Transfer Umum-Dana	23 Desa dan 0 Dokumen	10,121,200	Kecamatan Babat
7	01	006	2.01	003	Fasilitasi Pengelolaan Keuangan Desa dan Pendayagunaan Aset Desa	21 desa dan 2 kelurahan	23 Desa dan Kelurahan	15,384,650	Kab. Lamongan, Babat, Semua Kelurahan	Dana Transfer Umum-Dana Alokasi Umum	23 Desa dan Kelurahan	38,079,049	Kecamatan Babat
7	01	006	2.01	009	Fasilitasi Sinkronisasi Perencanaan Pembangunan Daerah dengan Pembangunan Desa	21 desa dan 2 kelurahan	23 Desa dan kelurahan	20,027,000	Kab. Lamongan, Babat, Semua Kelurahan	Dana Transfer Umum-Dana Alokasi Umum	23 Desa dan kelurahan	47,045,937	Kecamatan Babat
7	01	006	2.01	011	Fasilitasi Penyelenggaraan Ketenteraman dan Ketertiban Umum	21 desa dan 2 kelurahan	23 Desa dan kelurahan	19,706,150	Kab. Lamongan, Babat, Semua Kelurahan	Dana Transfer Umum-Dana Alokasi Umum	23 Desa dan kelurahan	10,121,200	Kecamatan Babat
7	01	006	2.01	012	Fasilitasi Pelaksanaan Tugas, Fungsi, dan Kewajiban Lembaga Kemasyarakatan	21 desa dan 2 kelurahan	23 desa dan kelurahan	15,862,500	Kab. Lamongan, Babat, Semua Kelurahan	Dana Transfer Umum-Dana Alokasi Umum	23 desa dan kelurahan	38,022,413	Kecamatan Babat
7					UNSUR KEWILAYAHAN								
7	01				KECAMATAN			685,000,000				635,000,000	
7	01	003			PROGRAM PEMBERDAYAAN MASYARAKAT DESA DAN KELURAHAN			685,000,000				635,000,000	
7	01	003	2.02		Kegiatan Pemberdayaan Kelurahan			685,000,000				635,000,000	
7	01	003	2.02	001	Peningkatan Partisipasi Masyarakat dalam Forum Musyawarah Perencanaan Pembangunan di Kelurahan	Jumlah Laporan Koordinasi/Sinergi Perencanaan dan Pelaksanaan Kegiatan Pemerintahan dengan Perangkat Daerah dan Instansi Vertikal Terkait Jumlah Lembaga Kemasyarakatan yang Berpartisipasi dalam Forum Musyawarah Perencanaan Pembangunan di Kelurahan	0 Laporan 0 Lembaga Kemasyarakatan	15,000,000		PENDAPATAN ASLI DAERAH (PAD)	0 Laporan 0 Lembaga Kemasyarakatan	15,000,000	Kecamatan Babat
7	01	003	2.02	002	Pembangunan Sarana dan Prasarana Kelurahan	Jumlah Sarana dan Prasarana Kelurahan yang Terbangun	0 Unit	531,330,000		PENDAPATAN ASLI DAERAH (PAD)	0 Unit	520,050,000	Kecamatan Babat
7	01	003	2.02	003	Pemberdayaan Masyarakat di Kelurahan	Jumlah Pokmas dan Ormas yang Melaksanakan Pemberdayaan Masyarakat di Kelurahan	0 Pokmas / Ormas	138,670,000		DAU Tambahan Dukungan Pendanaan Bagi Kelurahan	0 Pokmas / Ormas	99,950,000	Kecamatan Babat
7					UNSUR KEWILAYAHAN								
7	01				KECAMATAN			685,000,000				635,000,000	

Kode					Urusan/ Bidang Urusan/ Program/ Kegiatan/ Sub Kegiatan	Indikator Program/ Kegiatan/ Sub Kegiatan	Capaian Kinerja dan Kerangka Pendanaan				Prakiraan Maju Rencana Tahun 2024		Perangkat Daerah Penanggung Jawab			
							Target 2023	Pagu Indikatif	Lokasi	Sumber Dana	Target	Pagu Indikatif				
7	01	003			PROGRAM PEMBERDAYAAN MASYARAKAT DESA DAN KELURAHAN											
7	01	003	2.02		Kegiatan Pemberdayaan Kelurahan											
7	01	003	2.02	001	Peningkatan Partisipasi Masyarakat dalam Forum Musyawarah Perencanaan Pembangunan di Kelurahan	Jumlah Lembaga Kemasyarakatan yang Berpartisipasi dalam Forum Musyawarah Perencanaan Pembangunan di Kelurahan	0 Lembaga Kemasyarakatan		15,000,000		PENDAPATAN ASLI DAERAH (PAD)	0 Lembaga Kemasyarakatan	15,000,000		Kecamatan Babat	
7	01	003	2.02	002	Pembangunan Sarana dan Prasarana Kelurahan	Jumlah Sarana dan Prasarana Kelurahan yang Terbangun	0 Unit		526,044,500		PENDAPATAN ASLI DAERAH (PAD)	0 Unit	504,100,000		Kecamatan Babat	
7	01	003	2.02	003	Pemberdayaan Masyarakat di Kelurahan	Jumlah Pokmas dan Ormas yang Melaksanakan Pemberdayaan Masyarakat di Kelurahan	0 Pokmas / Ormas		143,955,500		PENDAPATAN ASLI DAERAH (PAD)	0 Pokmas / Ormas	115,900,000		Kecamatan Babat	
TOTAL										7,982,493,543					8,373,622,532	

Kode	Urusan/ Bidang Urusan/ Program/ Kegiatan/ Sub Kegiatan	Indikator Program/ Kegiatan/ Sub Kegiatan	Capaian Kinerja dan Kerangka Pendanaan				Prakiraan Maju Rencana Tahun 2024		Perangkat Daerah Penanggung Jawab		
			Target 2023	Pagu Indikatif	Lokasi	Sumber Dana	Target	Pagu Indikatif			
7			UNSUR KEWILAYAHAN								
7	01		KECAMATAN						3,485,805,578	3,325,763,978	
7	01	001	PROGRAM PENUNJANG URUSAN PEMERINTAHAN DAERAH KABUPATEN/KOTA	IKM Internal Kecamatan Paciran	86,11 Nilai			86,11 Nilai	3,384,236,588	3,212,286,038	
7	01	001	2.01	Perencanaan, Penganggaran, dan Evaluasi Kinerja Perangkat Daerah	Jumlah Dokumen	7 Dokumen		7 Dokumen	31,540,880	45,000,000	
7	01	001	2.01	001	Penyusunan Dokumen Perencanaan Perangkat Daerah	Jumlah Dokumen Perencanaan dan Evaluasi	3 Dokumen		11,540,880	15,000,000	Kecamatan Paciran
7	01	001	2.01	006	Koordinasi dan Penyusunan Laporan Capaian Kinerja dan Ikhtisar Realisasi Kinerja SKPD	Jumlah Laporan yang disusun	3 Laporan		10,000,000	15,000,000	Kecamatan Paciran
7	01	001	2.01	007	Evaluasi Kinerja Perangkat Daerah	Jumlah Dokumen yang di Evaluasi	3 Dokumen		10,000,000	15,000,000	Kecamatan Paciran
7	01	001	2.02		Administrasi Keuangan Perangkat Daerah	Jumlah Dokumen	14 Dokumen			14 Dokumen	
						Jumlah Pemenuhan Kebutuhan Administrasi Kecamatan Paciran	100 %			100 %	
						Jumlah Penyelesaian Laporan Administrasi Keuangan Kecamatan Paciran	100 %			100 %	
7	01	001	2.02	001	Penyediaan Gaji dan Tunjangan ASN	Jumlah Gaji yang tersedia	14 Bulan		2,492,674,138	2,492,674,138	Kecamatan Paciran
7	01	001	2.02	005	Koordinasi dan Penyusunan Laporan Keuangan Akhir Tahun SKPD	Jumlah Laporan Keuangan Akhir Tahun SKPD dan Laporan Hasil Koordinasi Penyusunan Laporan Keuangan Akhir Tahun SKPD	2 Laporan		10,000,000	15,000,000	Kecamatan Paciran
7	01	001	2.02	007	Koordinasi dan Penyusunan Laporan Keuangan Bulanan/ Triwulanan/ Semesteran SKPD	Jumlah Laporan Keuangan Bulanan/ Triwulanan/ Semesteran SKPD dan Laporan Koordinasi Penyusunan Laporan Keuangan Bulanan/ Triwulanan/ Semesteran SKPD	7 Laporan		10,000,000	15,000,000	Kecamatan Paciran
7	01	001	2.02	008	Penyusunan Pelaporan dan Analisis Prognosis Realisasi Anggaran	Jumlah Laporan Semesteran dan Akhir Tahun	5 Laporan		10,000,000	15,000,000	Kecamatan Paciran
7	01	001	2.05		Administrasi Kepegawaian Perangkat Daerah	Jumlah ASN Kecamatan Paciran	25 Orang			25 Orang	
						Jumlah Pengadaan Pakaian Dinas	36 Stel			36 Stel	
7	01	001	2.05	002	Pengadaan Pakaian Dinas beserta Atribut Kelengkapannya	Jumlah Belanja Pakaian Dinas	35 stel		34,773,600	46,375,000	Kecamatan Paciran
7	01	001	2.06		Administrasi Umum Perangkat Daerah	Jumlah Pemenuhan Kebutuhan Administrasi Kecamatan Paciran	100 %			100 %	
7	01	001	2.06	001	Penyediaan Komponen Instalasi Listrik/Penerangan Bangunan Kantor	Jumlah Komponen Instalasi Listrik / Penerangan	15 Item		13,000,000	8,236,700	Kecamatan Paciran

Kode					Urusan/ Bidang Urusan/ Program/ Kegiatan/ Sub Kegiatan	Indikator Program/ Kegiatan/ Sub Kegiatan	Capaian Kinerja dan Kerangka Pendanaan				Prakiraan Maju Rencana Tahun 2024		Perangkat Daerah Penanggung Jawab
							Target 2023	Pagu Indikatif	Lokasi	Sumber Dana	Target	Pagu Indikatif	
7	01	001	2.06	005	Penyediaan Barang Cetak dan Penggandaan	Jumlah Paket Barang Cetak dan Penggandaan yang Disediakan	4 Paket	11,100,000	Kab. Lamongan, Paciran, Semua Kelurahan	Dana Transfer Umum-Dana Alokasi Umum	4 Paket	0	Kecamatan Paciran
7	01	001	2.06	006	Penyediaan Bahan Bacaan dan Peraturan Perundang-undangan	Jumlah Bahan Bacaan / Surat Kabar yang tersedia	3 Jenis	7,628,000	Kab. Lamongan, Paciran, Semua Kelurahan	Dana Transfer Umum-Dana Alokasi Umum	3 Jenis	6,236,000	Kecamatan Paciran
7	01	001	2.06	009	Penyelenggaraan Rapat Koordinasi dan Konsultasi SKPD	Jumlah Rapat Koordinasi	25 kegiatan	32,214,900	Kab. Lamongan, Paciran, Semua Kelurahan	Dana Transfer Umum-Dana Alokasi Umum	25 kegiatan	33,067,600	Kecamatan Paciran
7	01	001	2.07		Pengadaan Barang Milik Daerah Penunjang Urusan Pemerintah Daerah	Jumlah Pengadaan Pelalatan	3 Item	128,888,200			3 Item	90,683,900	
7	01	001	2.07	006	Pengadaan Peralatan dan Mesin Lainnya	Jumlah Unit Peralatan dan Mesin Lainnya yang Disediakan	10 Unit	128,888,200	Kab. Lamongan, Paciran, Semua Kelurahan	Dana Transfer Umum-Dana Alokasi Umum	10 Unit	90,683,900	Kecamatan Paciran
7	01	001	2.08		Penyediaan Jasa Penunjang Urusan Pemerintahan Daerah	Jumlah Perkantoran yang Disediakan	13 OB	431,916,870			13 OB	410,457,000	
					Jumlah Rekening Listrik, Internet yang Disediakan	3 Rekening	3 Rekening						
7	01	001	2.08	002	Penyediaan Jasa Komunikasi, Sumber Daya Air dan Listrik	Jumlah rekening telepon, internet dan listrik	3 Rekening	87,863,970	Kab. Lamongan, Paciran, Semua Kelurahan	Dana Transfer Umum-Dana Alokasi Umum	3 Rekening	47,700,000	Kecamatan Paciran
7	01	001	2.08	003	Penyediaan Jasa Peralatan dan Perlengkapan Kantor	Jumlah Perlengkapan dan Peralatan Kantor	42 Jenis	38,468,900	Kab. Lamongan, Paciran, Semua Kelurahan	Dana Transfer Umum-Dana Alokasi Umum	42 Jenis	35,605,000	Kecamatan Paciran
7	01	001	2.08	004	Penyediaan Jasa Pelayanan Umum Kantor	Jumlah Tenaga Administrasi, Cleaning Service, Sopir	13 OB	305,584,000	Kab. Lamongan, Paciran, Semua Kelurahan	Dana Transfer Umum-Dana Alokasi Umum	13 OB	327,152,000	Kecamatan Paciran
7	01	001	2.09		Pemeliharaan Barang Milik Daerah Penunjang Urusan Pemerintahan Daerah	Jumlah Pemeliharaan Peralatan	8 Item	170,500,000			8 Item	34,555,700	
7	01	001	2.09	002	Penyediaan Jasa Pemeliharaan, Biaya Pemeliharaan, Pajak dan Perizinan Kendaraan Dinas Operasional atau Lapangan	Jumlah Kendaraan Dinas Operasional atau Lapangan yang Dipelihara dan dibayarkan Pajak dan Perizinannya	5 Unit	6,000,000	Kab. Lamongan, Paciran, Semua Kelurahan	Dana Transfer Umum-Dana Alokasi Umum	5 Unit	34,555,700	Kecamatan Paciran
7	01	001	2.09	006	Pemeliharaan Peralatan dan Mesin Lainnya	Jumlah Peralatan dan Mesin Lainnya yang Dipelihara	10 Unit	24,500,000	Kab. Lamongan, Paciran, Semua Kelurahan	Dana Transfer Umum-Dana Alokasi Umum	10 Unit	0	Kecamatan Paciran
7	01	001	2.09	009	Pemeliharaan/Rehabilitasi Gedung Kantor dan Bangunan Lainnya	Jumlah Gedung Kantor yang Terpelihara	1 Paket	140,000,000	Kab. Lamongan, Paciran, Semua Kelurahan	Dana Transfer Umum-Dana Alokasi Umum	1 Paket	0	Kecamatan Paciran
7	01	002			PROGRAM PENYELENGGARAAN PEMERINTAHAN DAN PELAYANAN PUBLIK	Prosentase Penyelenggaraan Pelayanan Publik yang tepat Waktu	100 %	16,500,000			100 %	19,660,000	
7	01	002	2.01		Koordinasi Penyelenggaraan Kegiatan Pemerintahan di Tingkat Kecamatan	Jumlah Pelayanan di Kecamatan	20860 Pelayanan	16,500,000			20860 Pelayanan	19,660,000	
7	01	002	2.01	002	Peningkatan Efektifitas Kegiatan Pemerintahan di Tingkat Kecamatan	Jumlah Capaian Layanan Publik yang dilaksanakan dan hasil survey kepuasan masyarakat	20860 Pemohon	16,500,000	Kab. Lamongan, Paciran, Semua Kelurahan	Dana Transfer Umum-Dana Alokasi Umum	20860 Pemohon	19,660,000	Kecamatan Paciran
7	01	003			PROGRAM PEMBERDAYAAN MASYARAKAT DESA DAN KELURAHAN	Desa yang melaksanakan Pemberdayaan terhadap masyarakat	100 %	22,200,000			100 %	8,800,000	
7	01	003	2.01		Koordinasi Kegiatan Pemberdayaan Desa	Jumlah Kegiatan Musrenbang Kecamatan	100 %	12,200,000			100 %	8,800,000	
7	01	003	2.01	001	Peningkatan Partisipasi Masyarakat dalam Forum Musyawarah Perencanaan Pembangunan di Desa	Jumlah Musrenbang yang dilaksanakan	1 kegiatan	12,200,000	Kab. Lamongan, Paciran, Semua Kelurahan	Dana Transfer Umum-Dana Alokasi Umum	1 kegiatan	8,800,000	Kecamatan Paciran

Kode	Urusan/ Bidang Urusan/ Program/ Kegiatan/ Sub Kegiatan	Indikator Program/ Kegiatan/ Sub Kegiatan	Capaian Kinerja dan Kerangka Pendanaan				Prakiraan Maju Rencana Tahun 2024		Perangkat Daerah Penanggung Jawab
			Target 2023	Pagu Indikatif	Lokasi	Sumber Dana	Target	Pagu Indikatif	
7 01 003 2.06	Pemberdayaan dan Kesejahteraan Keluarga Tingkat Kecamatan dan Kelurahan			10,000,000				0	
7 01 003 2.06 003	Peningkatan Ketahanan Pangan Keluarga	Jumlah Keluarga yang Mengikuti Peningkatan Ketahanan Pangan Keluarga	10 Keluarga	10,000,000	Kab. Lamongan, Paciran, Semua Kelurahan	Dana Transfer Umum-Dana Alokasi Umum	10 Keluarga	0	Kecamatan Paciran
7 01 006	PROGRAM PEMBINAAN DAN PENGAWASAN PEMERINTAHAN DESA	Persentase Desa Naik Kelas	12,50 %	62,868,990			12,50 %	85,017,940	
7 01 006 2.01	Fasilitasi, Rekomendasi dan Koordinasi Pembinaan dan Pengawasan Pemerintahan Desa	Jumlah Fasilitasi ,Rekomendasi dan Koordinasi Pembinaan dan Pengawasan Pemerintahan Desa yang dilaksanakan	16 Desa	62,868,990			16 Desa	85,017,940	
7 01 006 2.01 002	Fasilitasi Administrasi Tata Pemerintahan Desa	Jumlah Desa / Kelurahan yang difasilitasi	16 Desa	13,858,550	Kab. Lamongan, Paciran, Semua Kelurahan	Dana Transfer Umum-Dana Alokasi Umum	16 Desa	17,458,550	Kecamatan Paciran
7 01 006 2.01 003	Fasilitasi Pengelolaan Keuangan Desa dan Pendayagunaan Aset Desa	Jumlah Dokumen yang Difasilitasi dalam rangka Pengelolaan Keuangan Desa dan Pendayagunaan Aset Desa	16 Desa	10,386,100	Kab. Lamongan, Paciran, Semua Kelurahan	Dana Transfer Umum-Dana Alokasi Umum	16 Desa	19,999,800	Kecamatan Paciran
7 01 006 2.01 009	Fasilitasi Sinkronisasi Perencanaan Pembangunan Daerah dengan Pembangunan Desa	Jumlah Musrenbang yang dilaksanakan	3 Kegiatan	10,488,660	Kab. Lamongan, Paciran, Semua Kelurahan	Dana Transfer Umum-Dana Alokasi Umum	3 Kegiatan	12,099,860	Kecamatan Paciran
7 01 006 2.01 010	Fasilitasi Penetapan Lokasi Pembangunan Kawasan Perdesaan	Jumlah Dokumen Fasilitasi Lokasi Pembangunan Kawasan Perdesaan	16 Desa	10,010,940	Kab. Lamongan, Paciran, Semua Kelurahan	Dana Transfer Umum-Dana Alokasi Umum	16 Desa	15,459,940	Kecamatan Paciran
7 01 006 2.01 011	Fasilitasi Penyelenggaraan Ketenteraman dan Ketertiban Umum	Jumlah Penyelenggaraan Fasilitasi Ketenteraman dan Ketertiban Umum	17 Kegiatan	18,124,740	Kab. Lamongan, Paciran, Semua Kelurahan	Dana Transfer Umum-Dana Alokasi Umum	17 Kegiatan	19,999,790	Kecamatan Paciran
7	UNSUR KEWILAYAHAN								
7 01	KECAMATAN			649,867,400				175,953,460	
7 01 003	PROGRAM PEMBERDAYAAN MASYARAKAT DESA DAN KELURAHAN	Persentase Jumlah Koordinasi dan Pembinaan di Bidang Pemerintahan, Keamanan dan Ketertiban, Sosial dan Pembangunan Wilayah	100 %	649,867,400			100 %	175,953,460	
7 01 003 2.02	Kegiatan Pemberdayaan Kelurahan	Jumlah Fasilitasi ,Rekomendasi dan Koordinasi Pembinaan dan Pengawasan Pemerintahan Desa yang dilaksanakan	100 %	649,867,400			100 %	175,953,460	
7 01 003 2.02 002	Pembangunan Sarana dan Prasarana Kelurahan	Jumlah Sarana dan Prasarana Kelurahan yang Terbangun	38 Rt	219,987,200	Kab. Lamongan, Paciran, Blimbing	Dana Transfer Umum-Dana Alokasi Umum	38 Rt	27,329,060	Kecamatan Paciran
7 01 003 2.02 003	Pemberdayaan Masyarakat di Kelurahan	Jumlah Pembinaan dan Pemberdayaan diKelurahan yang dilaksanakan	13 Kegiatan	429,880,200	Semua Kab/Kota, Semua Kecamatan, Semua Kelurahan	Dana Transfer Umum-Dana Alokasi Umum	13 Kegiatan	148,624,400	Kecamatan Paciran
TOTAL				4,135,672,978				3,501,717,438	

Kode	Urusan/ Bidang Urusan/ Program/ Kegiatan/ Sub Kegiatan	Indikator Program/ Kegiatan/ Sub Kegiatan	Capaian Kinerja dan Kerangka Pendanaan				Prakiraan Maju Rencana Tahun 2024		Perangkat Daerah Penanggung Jawab			
			Target 2023	Pagu Indikatif	Lokasi	Sumber Dana	Target	Pagu Indikatif				
7			UNSUR KEWILAYAHAN									
7	01		KECAMATAN						3,128,871,500	3,532,479,518		
7	01	001	PROGRAM PENUNJANG URUSAN PEMERINTAHAN DAERAH KABUPATEN/KOTA	Prosentase Program Penunjan Urusan Pemerintah Daerah	100 %				100 %	3,388,027,079		
7	01	001	2.01	Perencanaan, Penganggaran, dan Evaluasi Kinerja Perangkat Daerah	Prosentase Kegiatan Perencanaan, Penganggaran dan Evaluasi Kinerja PD	100 %			100 %	30,450,000		
7	01	001	2.01	001	Penyusunan Dokumen Perencanaan Perangkat Daerah	Jumlah Dokumen Perencanaan Perangkat Daerah 0 Dokumen	10,000,000	Kab. Lamongan, Brondong, Semua Kelurahan	Dana Transfer Umum-Dana Alokasi Umum	0 Dokumen	10,150,000	Kecamatan Brondong
					Jumlah Dokumen Perencanaan Perangkat Daerah	1 Dokumen				1 Dokumen		
7	01	001	2.01	006	Koordinasi dan Penyusunan Laporan Capaian Kinerja dan Ikhtisar Realisasi Kinerja SKPD	Jumlah Laporan Capaian Kinerja dan Ikhtisar Realisasi Kinerja SKPD dan Laporan Hasil Koordinasi Penyusunan Laporan Capaian Kinerja dan Ikhtisar Realisasi Kinerja SKPD	1 Laporan	Semua Kab/Kota, Semua Kecamatan, Semua Kelurahan	Dana Transfer Umum-Dana Alokasi Umum	1 Laporan	10,150,000	Kecamatan Brondong
7	01	001	2.01	007	Evaluasi Kinerja Perangkat Daerah	Jumlah Laporan Evaluasi Kinerja Perangkat Daerah	1 Laporan	Kab. Lamongan, Brondong, Semua Kelurahan	Dana Transfer Umum-Dana Alokasi Umum	1 Laporan	10,150,000	Kecamatan Brondong
7	01	001	2.02		Administrasi Keuangan Perangkat Daerah						2,859,174,088	
7	01	001	2.02	001	Penyediaan Gaji dan Tunjangan ASN	Jumlah Orang yang Menerima Gaji dan Tunjangan ASN	22 Orang/bulan	Kab. Lamongan, Brondong, Semua Kelurahan	Dana Transfer Umum-Dana Alokasi Umum	22 Orang/bulan	2,818,690,488	Kecamatan Brondong
7	01	001	2.02	005	Koordinasi dan Penyusunan Laporan Keuangan Akhir Tahun SKPD	Jumlah Laporan Keuangan Akhir Tahun SKPD dan Laporan Hasil Koordinasi Penyusunan Laporan Keuangan Akhir Tahun SKPD	1 Laporan	Kab. Lamongan, Brondong, Semua Kelurahan	Dana Transfer Umum-Dana Alokasi Umum	1 Laporan	20,241,800	Kecamatan Brondong
7	01	001	2.02	007	Koordinasi dan Penyusunan Laporan Keuangan Bulanan/ Triwulanan/ Semesteran SKPD	Jumlah Laporan Keuangan Bulanan/ Triwulanan/ Semesteran SKPD dan Laporan Koordinasi Penyusunan Laporan Keuangan Bulanan/Triwulanan/Semesteran SKPD	22 Laporan	Kab. Lamongan, Brondong, Semua Kelurahan	Dana Transfer Umum-Dana Alokasi Umum	22 Laporan	20,241,800	Kecamatan Brondong
7	01	001	2.05		Administrasi Kepegawaian Perangkat Daerah						15,068,000	
7	01	001	2.05	002	Pengadaan Pakaian Dinas beserta Atribut Kelengkapannya	Jumlah Paket Pakaian Dinas beserta Atribut Kelengkapan	22 Paket	Kab. Lamongan, Brondong, Semua Kelurahan	Dana Transfer Umum-Dana Alokasi Umum	22 Paket	15,068,000	Kecamatan Brondong
7	01	001	2.06		Administrasi Umum Perangkat Daerah						180,193,792	
7	01	001	2.06	001	Penyediaan Komponen Instalasi Listrik/Penerangan Bangunan Kantor	Jumlah Paket Komponen Instalasi Listrik/Penerangan Bangunan Kantor yang Disediakan	1 Paket	Kab. Lamongan, Brondong, Semua Kelurahan	Dana Transfer Umum-Dana Alokasi Umum	1 Paket	4,594,905	Kecamatan Brondong
7	01	001	2.06	002	Penyediaan Peralatan dan Perlengkapan Kantor	Jumlah Paket Peralatan dan Perlengkapan Kantor yang Disediakan	1 Paket	Kab. Lamongan, Brondong, Semua Kelurahan	Dana Transfer Umum-Dana Alokasi Umum	1 Paket	51,054,500	Kecamatan Brondong
7	01	001	2.06	004	Penyediaan Bahan Logistik Kantor	Jumlah Paket Bahan Logistik Kantor yang Disediakan	42 Paket	Kab. Lamongan, Brondong, Semua Kelurahan		42 Paket	66,797,107	Kecamatan Brondong

Kode					Urusan/ Bidang Urusan/ Program/ Kegiatan/ Sub Kegiatan	Indikator Program/ Kegiatan/ Sub Kegiatan	Capaian Kinerja dan Kerangka Pendanaan				Prakiraan Maju Rencana Tahun 2024		Perangkat Daerah Penanggung Jawab
							Target 2023	Pagu Indikatif	Lokasi	Sumber Dana	Target	Pagu Indikatif	
7	01	001	2.06	005	Penyediaan Barang Cetak dan Penggandaan	Jumlah Paket Barang Cetak dan Penggandaan yang Disediakan	11 Paket	24,388,000	Kab. Lamongan, Brondong, Semua Kelurahan	Dana Transfer Umum-Dana Alokasi Umum	11 Paket	24,753,820	Kecamatan Brondong
7	01	001	2.06	006	Penyediaan Bahan Bacaan dan Peraturan Perundang-undangan			6,277,000		Dana Transfer Umum-Dana Alokasi Umum		6,371,602	Kecamatan Brondong
7	01	001	2.06	009	Penyelenggaraan Rapat Koordinasi dan Konsultasi SKPD			24,299,932		Dana Transfer Umum-Dana Alokasi Umum		26,621,858	Kecamatan Brondong
7	01	001	2.07		Pengadaan Barang Milik Daerah Penunjang Urusan Pemerintah Daerah			27,184,400				51,054,500	
7	01	001	2.07	005	Pengadaan Mebel	Jumlah Paket Mebel yang Disediakan	4 Unit	27,184,400	Kab. Lamongan, Brondong, Semua Kelurahan	Dana Transfer Umum-Dana Alokasi Umum	4 Unit	51,054,500	Kecamatan Brondong
7	01	001	2.08		Penyediaan Jasa Penunjang Urusan Pemerintahan Daerah			319,800,000				252,086,699	
7	01	001	2.08	002	Penyediaan Jasa Komunikasi, Sumber Daya Air dan Listrik	Jumlah Laporan Penyediaan Jasa Komunikasi, Sumber Daya Air dan Listrik yang Disediakan	3 Laporan	71,200,000	Kab. Lamongan, Brondong, Semua Kelurahan	Dana Transfer Umum-Dana Alokasi Umum	3 Laporan	0	Kecamatan Brondong
7	01	001	2.08	003	Penyediaan Jasa Peralatan dan Perlengkapan Kantor	Jumlah Laporan Penyediaan Jasa Peralatan dan Perlengkapan Kantor yang Disediakan	3 Laporan	20,320,000	Kab. Lamongan, Brondong, Semua Kelurahan	Dana Transfer Umum-Dana Alokasi Umum	3 Laporan	20,421,800	Kecamatan Brondong
7	01	001	2.08	004	Penyediaan Jasa Pelayanan Umum Kantor	Jumlah Laporan Penyediaan Jasa Pelayanan Umum Kantor yang Disediakan	3 Laporan	228,280,000	Kab. Lamongan, Brondong, Semua Kelurahan	Dana Transfer Umum-Dana Alokasi Umum	3 Laporan	231,664,899	Kecamatan Brondong
7	01	001	2.09		Pemeliharaan Barang Milik Daerah Penunjang Urusan Pemerintahan Daerah			119,444,000				0	
7	01	001	2.09	001	Penyediaan Jasa Pemeliharaan, Biaya Pemeliharaan, dan Pajak Kendaraan Perorangan Dinas atau Kendaraan Dinas Jabatan	Jumlah Kendaraan Perorangan Dinas atau Kendaraan Dinas Jabatan yang Dipelihara dan dibayarkan Pajaknya	5 Unit	45,000,000	Kab. Lamongan, Brondong, Semua Kelurahan	Dana Transfer Umum-Dana Alokasi Umum	5 Unit	0	Kecamatan Brondong
7	01	001	2.09	009	Pemeliharaan/Rehabilitasi Gedung Kantor dan Bangunan Lainnya	Jumlah Gedung Kantor dan Bangunan Lainnya yang Dipelihara/Direhabilitasi	4 Unit	74,444,000	Kab. Lamongan, Brondong, Semua Kelurahan	Dana Transfer Umum-Dana Alokasi Umum	4 Unit	0	Kecamatan Brondong
7	01	002			PROGRAM PENYELENGGARAAN PEMERINTAHAN DAN PELAYANAN PUBLIK			50,300,000				0	
7	01	002	2.01		Koordinasi Penyelenggaraan Kegiatan Pemerintahan di Tingkat Kecamatan			10,000,000				0	
7	01	002	2.01	002	Peningkatan Efektifitas Kegiatan Pemerintahan di Tingkat Kecamatan	Jumlah Dokumen Peningkatan Efektifitas Kegiatan Pemerintahan di Tingkat Kecamatan	1 Dokumen	10,000,000	Kab. Lamongan, Brondong, Semua Kelurahan	Dana Transfer Umum-Dana Alokasi Umum	1 Dokumen	0	Kecamatan Brondong
7	01	002	2.02		Penyelenggaraan Urusan Pemerintahan yang Tidak Dilaksanakan oleh Unit Kerja Perangkat Daerah yang Ada di Kecamatan			40,300,000				0	
7	01	002	2.02	003	Peningkatan Efektifitas Pelaksanaan Pelayanan kepada Masyarakat di Wilayah Kecamatan	Jumlah Laporan Peningkatan Efektifitas Pelaksanaan Pelayanan kepada Masyarakat di Wilayah Kecamatan	2 Laporan	40,300,000	Kab. Lamongan, Brondong, Semua Kelurahan	Dana Transfer Umum-Dana Alokasi Umum	2 Laporan	0	Kecamatan Brondong

Kode					Urusan/ Bidang Urusan/ Program/ Kegiatan/ Sub Kegiatan	Indikator Program/ Kegiatan/ Sub Kegiatan	Capaian Kinerja dan Kerangka Pendanaan				Prakiraan Maju Rencana Tahun 2024		Perangkat Daerah Penanggung Jawab	
							Target 2023	Pagu Indikatif	Lokasi	Sumber Dana	Target	Pagu Indikatif		
7	01	003			PROGRAM PEMBERDAYAAN MASYARAKAT DESA DAN KELURAHAN				31,590,000			28,566,089		
7	01	003	2.01		Koordinasi Kegiatan Pemberdayaan Desa				25,590,000			22,566,089		
7	01	003	2.01	001	Peningkatan Partisipasi Masyarakat dalam Forum Musyawarah Perencanaan Pembangunan di Desa				10,500,000	Kab. Lamongan, Brondong, Semua Kelurahan	Dana Transfer Umum-Dana Alokasi Umum	7,249,739	Kecamatan Brondong	
7	01	003	2.01	003	Peningkatan Efektifitas Kegiatan Pemberdayaan Masyarakat di Wilayah Kecamatan	Jumlah Laporan Peningkatan Efektivitas Kegiatan Pemberdayaan Masyarakat di Wilayah Kecamatan	1 Laporan		15,090,000	Kab. Lamongan, Brondong, Semua Kelurahan	Dana Transfer Umum-Dana Alokasi Umum	1 Laporan	15,316,350	Kecamatan Brondong
7	01	003	2.06		Pemberdayaan dan Kesejahteraan Keluarga Tingkat Kecamatan dan Kelurahan				6,000,000			6,000,000		
7	01	003	2.06	003	Peningkatan Ketahanan Pangan Keluarga	Jumlah Keluarga yang Mengikuti Peningkatan Ketahanan Pangan Keluarga	10 Keluarga		6,000,000	Kab. Lamongan, Brondong, Semua Kelurahan	Dana Transfer Umum-Dana Alokasi Umum	10 Keluarga	6,000,000	Kecamatan Brondong
7	01	004			PROGRAM KOORDINASI KETENTRAMAN DAN KETERTIBAN UMUM				15,000,000			30,150,000		
7	01	004	2.02		Koordinasi Penerapan dan Penegakan Peraturan Daerah dan Peraturan Kepala Daerah				5,000,000			20,000,000		
7	01	004	2.02	001	Koordinasi/Sinergi dengan Perangkat Daerah yang Tugas dan Fungsinya di Bidang Penegakan Peraturan Perundang-Undangan dan/atau Kepolisian Negara Republik Indonesia	Jumlah Laporan Koordinasi/Sinergi dengan Perangkat Daerah yang Tugas dan Fungsinya di Bidang Penegakan Peraturan Perundang-Undangan dan/atau Kepolisian Negara Republik Indonesia	1 Laporan		5,000,000	Kab. Lamongan, Brondong, Semua Kelurahan	Dana Transfer Umum-Dana Alokasi Umum	1 Laporan	20,000,000	Kecamatan Brondong
7	01	004	7.03		Koordinasi Upaya Penyelenggaraan Ketenteraman dan Ketertiban Umum				10,000,000			10,150,000		
7	01	004	7.03	001	Sinergitas dengan Kepolisian Negara Republik Indonesia, Tentara Nasional Indonesia dan Instansi Vertikal di Wilayah Kecamatan	Jumlah Dokumen Fasilitasi dalam rangka Penyelenggaraan Ketenteraman dan Ketertiban Umum	1 Dokumen		10,000,000	Kab. Lamongan, Brondong, Semua Kelurahan	Dana Transfer Umum-Dana Alokasi Umum	1 Dokumen	10,150,000	Kecamatan Brondong
					Jumlah Laporan Hasil Sinergitas dengan Kepolisian Negara Republik Indonesia, Tentara Nasional Indonesia dan Instansi Vertikal di Wilayah Kecamatan	1 Laporan								
7	01	005			PROGRAM PENYELENGGARAAN URUSAN PEMERINTAHAN UMUM				6,000,000			10,150,000		
7	01	005	2.01		Penyelenggaraan Urusan Pemerintahan Umum Sesuai Penugasan Kepala Daerah				6,000,000			10,150,000		
7	01	005	2.01	005	Penanganan Konflik Sosial Sesuai Ketentuan Peraturan Perundang-Undangan	Jumlah Laporan Konflik yang Ditangani Sesuai Ketentuan Peraturan Perundang-Undangan	1 Laporan		6,000,000	Kab. Lamongan, Brondong, Semua Kelurahan	Dana Transfer Umum-Dana Alokasi Umum	1 Laporan	10,150,000	Kecamatan Brondong

Kode				Urusan/ Bidang Urusan/ Program/ Kegiatan/ Sub Kegiatan	Indikator Program/ Kegiatan/ Sub Kegiatan	Capaian Kinerja dan Kerangka Pendanaan				Prakiraan Maju Rencana Tahun 2024		Perangkat Daerah Penanggung Jawab	
						Target 2023	Pagu Indikatif	Lokasi	Sumber Dana	Target	Pagu Indikatif		
7	01	006		PROGRAM PEMBINAAN DAN PENGAWASAN PEMERINTAHAN DESA				39,353,600				75,586,350	
7	01	006	2.01	Fasilitasi, Rekomendasi dan Koordinasi Pembinaan dan Pengawasan Pemerintahan Desa				39,353,600				75,586,350	
7	01	006	2.01	002 Fasilitasi Administrasi Tata Pemerintahan Desa	Jumlah Dokumen yang Difasilitasi dalam rangka Administrasi Tata Pemerintahan Desa	9 Dokumen		10,000,000	Kab. Lamongan, Brondong, Semua Kelurahan	Dana Transfer Umum-Dana Alokasi Umum	9 Dokumen	10,060,000	Kecamatan Brondong
7	01	006	2.01	003 Fasilitasi Pengelolaan Keuangan Desa dan Pendayagunaan Aset Desa	Jumlah Dokumen yang Difasilitasi dalam rangka Pengelolaan Keuangan Desa dan Pendayagunaan Aset Desa	9 Dokumen		9,066,100	Kab. Lamongan, Brondong, Semua Kelurahan	Dana Transfer Umum-Dana Alokasi Umum	9 Dokumen	40,000,000	Kecamatan Brondong
7	01	006	2.01	009 Fasilitasi Sinkronisasi Perencanaan Pembangunan Daerah dengan Pembangunan Desa				16,000,000		Dana Transfer Umum-Dana Alokasi Umum		15,316,350	Kecamatan Brondong
7	01	006	2.01	011 Fasilitasi Penyelenggaraan Ketenteraman dan Ketertiban Umum	Jumlah Dokumen Fasilitasi dalam rangka Penyelenggaraan Ketenteraman dan Ketertiban Umum	1 Dokumen		4,287,500	Kab. Lamongan, Brondong, Semua Kelurahan	Dana Transfer Umum-Dana Alokasi Umum	1 Dokumen	10,210,000	Kecamatan Brondong
7				UNSUR KEWILAYAHAN									
7	01			KECAMATAN				646,518,718				846,217,227	
7	01	003		PROGRAM PEMBERDAYAAN MASYARAKAT DESA DAN KELURAHAN				646,518,718				846,217,227	
7	01	003	2.02	Kegiatan Pemberdayaan Kelurahan				646,518,718				846,217,227	
7	01	003	2.02	002 Pembangunan Sarana dan Prasarana Kelurahan	Jumlah Sarana dan Prasarana Kelurahan yang Terbangun	1 Unit		461,326,288	Kab. Lamongan, Brondong, Brondong	Dana Transfer Umum-Dana Alokasi Umum	1 Unit	694,971,640	Kecamatan Brondong
7	01	003	2.02	003 Pemberdayaan Masyarakat di Kelurahan	Jumlah Pokmas dan Ormas yang Melaksanakan Pemberdayaan Masyarakat di Kelurahan	1 Pokmas / Ormas		185,192,430	Kab. Lamongan, Brondong, Semua Kelurahan	Dana Transfer Umum-Dana Alokasi Umum	1 Pokmas / Ormas	151,245,587	Kecamatan Brondong
									Kab. Lamongan, Brondong, Brondong	Dana Transfer Umum-Dana Alokasi Umum			
TOTAL								3,775,390,218				4,378,696,745	

Kode	Urusan/ Bidang Urusan/ Program/ Kegiatan/ Sub Kegiatan	Indikator Program/ Kegiatan/ Sub Kegiatan	Capaian Kinerja dan Kerangka Pendanaan				Prakiraan Maju Rencana Tahun 2024		Perangkat Daerah Penanggung Jawab			
			Target 2023	Pagu Indikatif	Lokasi	Sumber Dana	Target	Pagu Indikatif				
7			UNSUR KEWILAYAHAN									
7	01		KECAMATAN									
7	01	001		2,852,665,675				3,067,577,223				
7	01	001		2,643,716,675				2,768,281,891				
7	01	001	2.01		40,000,000			36,000,000				
7	01	001	2.01	001	Jumlah Dokumen Perencanaan Perangkat Daerah	3 Dokumen	Kab. Lamongan, Turi, Semua Kelurahan	Dana Transfer Umum-Dana Alokasi Umum	3 Dokumen	15,000,000	Kecamatan Turi	
					Penyusunan Dokumen Perencanaan Perangkat Daerah							
7	01	001	2.01	003	Jumlah Dokumen Perubahan RKA-SKPD dan Laporan Hasil Koordinasi Penyusunan Dokumen Perubahan RKA-SKPD	1 Dokumen	Kab. Lamongan, Turi, Semua Kelurahan	Dana Transfer Umum-Dana Alokasi Umum	1 Dokumen	15,000,000	Kecamatan Turi	
					Koordinasi dan Penyusunan Dokumen Perubahan RKA-SKPD							
7	01	001	2.01	007	Jumlah Laporan Evaluasi Kinerja Perangkat Daerah	4 Laporan	Kab. Lamongan, Turi, Semua Kelurahan	Dana Transfer Umum-Dana Alokasi Umum	4 Laporan	10,000,000	6,000,000	Kecamatan Turi
					Evaluasi Kinerja Perangkat Daerah			Dana Transfer Umum-Dana Alokasi Umum				
7	01	001	2.02		Jumlah Laporan Keuangan Yang Disusun Tepat Waktu	32 dokumen			32 dokumen	2,030,598,675	2,295,500,000	
					Administrasi Keuangan Perangkat Daerah							
7	01	001	2.02	001	Jumlah laporan Gaji dan Tunjangan ASN	28 Laporan	Kab. Lamongan, Turi, Semua Kelurahan	Dana Transfer Umum-Dana Alokasi Umum	28 Laporan	1,985,598,675	2,245,500,000	Kecamatan Turi
					Penyediaan Gaji dan Tunjangan ASN							
7	01	001	2.02	005	Jumlah Laporan Keuangan Akhir Tahun SKPD dan Laporan Hasil Koordinasi Penyusunan Laporan Keuangan Akhir Tahun SKPD	1 Laporan	Kab. Lamongan, Turi, Semua Kelurahan	Dana Transfer Umum-Dana Alokasi Umum	1 Laporan	20,000,000	20,000,000	Kecamatan Turi
					Koordinasi dan Penyusunan Laporan Keuangan Akhir Tahun SKPD							

Kode	Urusan/ Bidang Urusan/ Program/ Kegiatan/ Sub Kegiatan	Indikator Program/ Kegiatan/ Sub Kegiatan	Capaian Kinerja dan Kerangka Pendanaan				Prakiraan Maju Rencana Tahun 2024		Perangkat Daerah Penanggung Jawab
			Target 2023	Pagu Indikatif	Lokasi	Sumber Dana	Target	Pagu Indikatif	
7.01.001.2.02.007	Koordinasi dan Penyusunan Laporan Keuangan Bulanan/ Triwulanan/ Semesteran SKPD	Jumlah Laporan Keuangan Bulanan/ Triwulanan/ Semesteran SKPD dan Laporan Koordinasi Penyusunan Laporan Keuangan Bulanan/Triwulanan/Semesteran SKPD	3 Dokumen	25,000,000	Kab. Lamongan, Turi, Semua Kelurahan	Dana Transfer Umum-Dana Alokasi Umum	3 Dokumen	30,000,000	Kecamatan Turi
7.01.001.2.05	Administrasi Kepegawaian Perangkat Daerah	Prosentase Pegawai Yang Mendapatkan Layanan Kepegawaian Dengan Baik	100 %	27,661,803			100 %	38,626,103	
7.01.001.2.05.002	Pengadaan Pakaian Dinas beserta Atribut Kelengkapannya	Jumlah Paket Pakaian Dinas beserta Atribut Kelengkapannya	33 Paket	11,055,000	Kab. Lamongan, Turi, Semua Kelurahan	Dana Transfer Umum-Dana Alokasi Umum	33 Paket	21,626,103	Kecamatan Turi
7.01.001.2.05.009	Pendidikan dan Pelatihan Pegawai Berdasarkan Tugas dan Fungsi	Jumlah pendidikan dan pelatihan pegawai berdasarkan tupoksi	1 pelatihan	16,606,803	Kab. Lamongan, Turi, Semua Kelurahan	Dana Transfer Umum-Dana Alokasi Umum	1 pelatihan	17,000,000	Kecamatan Turi
7.01.001.2.06	Administrasi Umum Perangkat Daerah	Jumlah Laporan Persediaan Barang dan Jasa Yang Tepat Waktu	66 Jenis	75,500,000			66 Jenis	81,500,000	
7.01.001.2.06.001	Penyediaan Komponen Instalasi Listrik/Penerangan Bangunan Kantor	jumlah komponen instalasi listrik/penerangan bangunan kantor	7 Jenis	4,500,000	Kab. Lamongan, Turi, Semua Kelurahan	Dana Transfer Umum-Dana Alokasi Umum	7 Jenis	5,000,000	Kecamatan Turi
7.01.001.2.06.002	Penyediaan Peralatan dan Perlengkapan Kantor	jumlah jenis/item Peralatan dan perlengkapan kantor yang tersedia	2 Jenis	33,500,000	Kab. Lamongan, Turi, Semua Kelurahan	Dana Transfer Umum-Dana Alokasi Umum	2 Jenis	26,800,000	Kecamatan Turi
7.01.001.2.06.003	Penyediaan Peralatan Rumah Tangga	jumlah jenis/item Peralatan rumah tangga yang tersedia	9 Jenis	7,200,000	Kab. Lamongan, Turi, Semua Kelurahan	Dana Transfer Umum-Dana Alokasi Umum	9 Jenis	9,000,000	Kecamatan Turi
7.01.001.2.06.004	Penyediaan Bahan Logistik Kantor	jumlah jenis/item bahan logistik kantor	35 Jenis	15,000,000	Kab. Lamongan, Turi, Semua Kelurahan	Dana Transfer Umum-Dana Alokasi Umum	35 Jenis	24,450,000	Kecamatan Turi
7.01.001.2.06.005	Penyediaan Barang Cetak dan Penggandaan	Jumlah Barang Cetak dan Penggandaan	12 Jenis	13,500,000	Kab. Lamongan, Turi, Semua Kelurahan	Dana Transfer Umum-Dana Alokasi Umum	12 Jenis	14,000,000	Kecamatan Turi
7.01.001.2.06.006	Penyediaan Bahan Bacaan dan Peraturan Perundang-undangan	Jumlah bulan Bahan Bacaan Dan perundang undangan	12 Bulan	1,800,000	Kab. Lamongan, Turi, Semua Kelurahan	Dana Transfer Umum-Dana Alokasi Umum	12 Bulan	2,250,000	Kecamatan Turi

Kode					Urusan/ Bidang Urusan/ Program/ Kegiatan/ Sub Kegiatan	Indikator Program/ Kegiatan/ Sub Kegiatan	Capaian Kinerja dan Kerangka Pendanaan				Prakiraan Maju Rencana Tahun 2024		Perangkat Daerah Penanggung Jawab
							Target 2023	Pagu Indikatif	Lokasi	Sumber Dana	Target	Pagu Indikatif	
7	01	001	2.07		Pengadaan Barang Milik Daerah Penunjang Urusan Pemerintah Daerah	Prosentase tersedianya Perlengkapan dan Peralatan Kantor	100 %	17,500,000			100 %	24,500,000	
7	01	001	2.07	006	Pengadaan Peralatan dan Mesin Lainnya	Jumlah Unit Peralatan dan Mesin Lainnya yang Disediakan	4 Unit	17,500,000	Kab. Lamongan, Turi, Semua Kelurahan	Dana Transfer Umum-Dana Alokasi Umum	4 Unit	24,500,000	Kecamatan Turi
7	01	001	2.08		Penyediaan Jasa Penunjang Urusan Pemerintahan Daerah	Prosentase Layanan Jasa Penunjang Yang Tersedia Dengan Baik	100 %	244,456,197			100 %	241,500,000	
7	01	001	2.08	002	Penyediaan Jasa Komunikasi, Sumber Daya Air dan Listrik	Jumlah Rekening yang terbayarkan	2 Jenis	32,488,000	Kab. Lamongan, Turi, Semua Kelurahan	Dana Transfer Umum-Dana Alokasi Umum	2 Jenis	36,000,000	Kecamatan Turi
7	01	001	2.08	003	Penyediaan Jasa Peralatan dan Perlengkapan Kantor	Jumlah jenis jasa peralatan dan perlengkapan kantor	3 Jenis	17,856,197	Kab. Lamongan, Turi, Semua Kelurahan	Dana Transfer Umum-Dana Alokasi Umum	3 Jenis	13,500,000	Kecamatan Turi
7	01	001	2.08	004	Penyediaan Jasa Pelayanan Umum Kantor	Jumlah bulan jasa tenaga administrasi, jasa pelayanan kantor	12 Bulan	194,112,000	Kab. Lamongan, Turi, Semua Kelurahan	Dana Transfer Umum-Dana Alokasi Umum	12 Bulan	192,000,000	Kecamatan Turi
7	01	001	2.09		Pemeliharaan Barang Milik Daerah Penunjang Urusan Pemerintahan Daerah	Prosentase Barang Milik Daerah Dalam Kondisi Baik	100 %	208,000,000			100 %	50,655,788	
7	01	001	2.09	001	Penyediaan Jasa Pemeliharaan, Biaya Pemeliharaan, dan Pajak Kendaraan Perorangan Dinas atau Kendaraan Dinas Jabatan	Jumlah unit jasa pemeliharaan dan perijinan kendaraan dinas/operasional	9 Unit	15,000,000	Kab. Lamongan, Turi, Semua Kelurahan	Dana Transfer Umum-Dana Alokasi Umum	9 Unit	18,655,788	Kecamatan Turi
7	01	001	2.09	010	Pemeliharaan/Rehabilitasi Sarana dan Prasarana Gedung Kantor atau Bangunan Lainnya	Jumlah Sarana dan Prasarana Gedung Kantor atau Bangunan Lainnya yang Dipelihara/Direhabilitasi	1 Unit	193,000,000	Kab. Lamongan, Turi, Semua Kelurahan	Dana Transfer Umum-Dana Alokasi Umum	1 Unit	32,000,000	Kecamatan Turi
7	01	002			PROGRAM PENYELENGGARAAN PEMERINTAHAN DAN PELAYANAN PUBLIK	Prosentase Penyelenggaraan Pelayanan Publik Yang Tepat Waktu	100 %	50,800,000			100 %	77,954,221	
7	01	002	2.01		Koordinasi Penyelenggaraan Kegiatan Pemerintahan di Tingkat Kecamatan	Jumlah Koordinasi Penyelenggaraan Kegiatan Pemerintahan di Tingkat Kecamatan	5 kegiatan	12,800,000			5 kegiatan	22,550,000	
7	01	002	2.01	001	Koordinasi/Sinergi Perencanaan dan Pelaksanaan Kegiatan Pemerintahan dengan Perangkat Daerah dan Instansi Vertikal Terkait	Jumlah Koordinasi/Sinergi Perencanaan dan Pelaksanaan Kegiatan Pemerintahan dengan Perangkat Daerah dan Instansi Vertikal Terkait	5 kegiatan	12,800,000	Kab. Lamongan, Turi, Semua Kelurahan	Dana Transfer Umum-Dana Alokasi Umum	5 kegiatan	22,550,000	Kecamatan Turi

Kode					Urusan/ Bidang Urusan/ Program/ Kegiatan/ Sub Kegiatan	Indikator Program/ Kegiatan/ Sub Kegiatan	Capaian Kinerja dan Kerangka Pendanaan				Prakiraan Maju Rencana Tahun 2024		Perangkat Daerah Penanggung Jawab
							Target 2023	Pagu Indikatif	Lokasi	Sumber Dana	Target	Pagu Indikatif	
7	01	002	2.02		Penyelenggaraan Urusan Pemerintahan yang Tidak Dilaksanakan oleh Unit Kerja Perangkat Daerah yang Ada di Kecamatan	jumlah jenis Peningkatan Efektifitas Pelaksanaan Pelayanan Kepada Masyarakat Di Wilayah Kecamatan	7 jenis	38,000,000			7 jenis	55,404,221	
7	01	002	2.02	003	Peningkatan Efektifitas Pelaksanaan Pelayanan kepada Masyarakat di Wilayah Kecamatan	jumlah jenis Efektifitas Pelaksanaan Pelayanan Kepada Masyarakat di Wilayah Kecamatan	7 Jenis	38,000,000	Kab. Lamongan, Turi, Semua Kelurahan	Dana Transfer Umum-Dana Alokasi Umum	7 Jenis	55,404,221	Kecamatan Turi
7	01	003			PROGRAM PEMBERDAYAAN MASYARAKAT DESA DAN KELURAHAN	Prosentase Desa Yang Melaksanakan Pemberdayaan Terhadap Masyarakat	100 %	45,200,000			100 %	48,887,575	
7	01	003	2.01		Koordinasi Kegiatan Pemberdayaan Desa	Jumlah Desa Koordinasi Pemberdayaan Desa	19 desa	32,700,000			19 desa	33,887,575	
7	01	003	2.01	001	Peningkatan Partisipasi Masyarakat dalam Forum Musyawarah Perencanaan Pembangunan di Desa	Jumlah Usulan Musrenbangdes	53 dusun	20,700,000	Kab. Lamongan, Turi, Semua Kelurahan	Dana Transfer Umum-Dana Alokasi Umum	53 dusun	15,387,575	Kecamatan Turi
7	01	003	2.01	003	Peningkatan Efektifitas Kegiatan Pemberdayaan Masyarakat di Wilayah Kecamatan	Jumlah Pelatihan Pemberdayaan Masyarakat di Wilayah Kecamatan	2 pelatihan	12,000,000	Kab. Lamongan, Turi, Semua Kelurahan	Dana Transfer Umum-Dana Alokasi Umum	2 pelatihan	18,500,000	Kecamatan Turi
7	01	003	2.06		Pemberdayaan dan Kesejahteraan Keluarga Tingkat Kecamatan dan Kelurahan	jumlah keluarga yang mengikuti peningkatan ketahanan pangan keluarga	95 Keluarga	12,500,000			95 Keluarga	15,000,000	
7	01	003	2.06	003	Peningkatan Ketahanan Pangan Keluarga	Jumlah Keluarga yang Mengikuti Peningkatan Ketahanan Pangan Keluarga	95 Keluarga	12,500,000	Kab. Lamongan, Turi, Semua Kelurahan	Dana Transfer Umum-Dana Alokasi Umum	95 Keluarga	15,000,000	Kecamatan Turi
7	01	004			PROGRAM KOORDINASI KETENTRAMAN DAN KETERTIBAN UMUM	Prosentase Konflik Yang Tertangani	100 %	10,000,000			100 %	10,121,200	
7	01	004	2.01		Koordinasi Upaya Penyelenggaraan Ketenteraman dan Ketertiban Umum	Jumlah kegiatan upaya penyelenggaraan ketenteraman dan ketertiban umum	5 kegiatan	10,000,000			5 kegiatan	10,121,200	
7	01	004	2.01	001	Sinergitas dengan Kepolisian Negara Republik Indonesia, Tentara Nasional Indonesia dan Instansi Vertikal di Wilayah Kecamatan	Jumlah kegiatan Sinergitas dengan Kepolisian Negara Republik Indonesia, Tentara Nasional Indonesia dan Instansi Vertikal di wilayah Kecamatan	5 kegiatan	10,000,000	Kab. Lamongan, Turi, Semua Kelurahan	Dana Transfer Umum-Dana Alokasi Umum	5 kegiatan	10,121,200	Kecamatan Turi
7	01	005			PROGRAM PENYELENGGARAAN URUSAN PEMERINTAHAN UMUM	Persentase Urusan Pemerintahan Umum yang Diseenggarakan	100 %	10,000,000			100 %	10,121,200	
7	01	005	2.01		Penyelenggaraan Urusan Pemerintahan Umum Sesuai Penugasan Kepala Daerah	Jumlah Koordinasi Urusan Pemerintahan Umum	5 Kegiatan	10,000,000			5 Kegiatan	10,121,200	

Kode	Urusan/ Bidang Urusan/ Program/ Kegiatan/ Sub Kegiatan	Indikator Program/ Kegiatan/ Sub Kegiatan	Capaian Kinerja dan Kerangka Pendanaan				Prakiraan Maju Rencana Tahun 2024		Perangkat Daerah Penanggung Jawab
			Target 2023	Pagu Indikatif	Lokasi	Sumber Dana	Target	Pagu Indikatif	
7 01 005 2.01 003	Pembinaan Persatuan dan Kesatuan Bangsa	Jumlah Kegiatan Pembinaan persatuan dan Kesatuan bangsa	5 kegiatan	10,000,000	Kab. Lamongan, Turi, Semua Kelurahan	Dana Transfer Umum-Dana Alokasi Umum	5 kegiatan	10,121,200	Kecamatan Turi
7 01 006	PROGRAM PEMBINAAN DAN PENGAWASAN PEMERINTAHAN DESA	Prosentase Desa Naik Kelas	36.84 %	92,949,000			36.84 %	152,211,136	
7 01 006 2.01	Fasilitasi, Rekomendasi dan Koordinasi Pembinaan dan Pengawasan Pemerintahan Desa	Jumlah Desa Dilakukan Pembinaan dan Pengawasan Pemerintah Desa	19 desa	92,949,000			19 desa	152,211,136	
7 01 006 2.01 002	Fasilitasi Administrasi Tata Pemerintahan Desa	Jumlah Desa yg difasilitasi Pembinaan Administrasi Pemerintahan Desa	19 desa	15,000,000	Kab. Lamongan, Turi, Semua Kelurahan	Dana Transfer Umum-Dana Alokasi Umum	19 desa	25,500,000	Kecamatan Turi
7 01 006 2.01 003	Fasilitasi Pengelolaan Keuangan Desa dan Pendayagunaan Aset Desa	Jumlah Desa yang difasilitasi	19 desa	15,000,000	Kab. Lamongan, Turi, Semua Kelurahan	Dana Transfer Umum-Dana Alokasi Umum	19 desa	34,611,136	Kecamatan Turi
7 01 006 2.01 009	Fasilitasi Sinkronisasi Perencanaan Pembangunan Daerah dengan Pembangunan Desa	Jumlah desa yang berKoordinasi/Sinergi dan Pelaksanaan Kegiatan Pemerintahan dengan Perangkat Daerah dan Instansi Vertikal Terkait	19 desa	14,149,000	Kab. Lamongan, Turi, Semua Kelurahan	Dana Transfer Umum-Dana Alokasi Umum	19 desa	25,500,000	Kecamatan Turi
7 01 006 2.01 011	Fasilitasi Penyelenggaraan Ketenteraman dan Ketertiban Umum	Jumlah Desa Fasilitasi Penyelenggaraan Ketenteraman Dan Ketertiban Umum	19 desa	15,000,000	Kab. Lamongan, Turi, Semua Kelurahan	Dana Transfer Umum-Dana Alokasi Umum	19 desa	25,500,000	Kecamatan Turi
7 01 006 2.01 016	Fasilitasi Penyusunan Program dan Pelaksanaan Pemberdayaan Masyarakat Desa	Jumlah pelatihan Pemberdayaan Masyarakat di Wilayah Kecamatan	2 pelatihan	16,800,000	Kab. Lamongan, Turi, Semua Kelurahan	Dana Transfer Umum-Dana Alokasi Umum	2 pelatihan	20,000,000	Kecamatan Turi
7 01 006 2.01 018	Koordinasi Pelaksanaan Pembangunan Kawasan Perdesaan di Wilayah Kecamatan	Jumlah kegiatan Koordinasi Pelaksanaan Pembangunan Kawasan Perdesaan di Wilayah Kecamatan	2 kegiatan	17,000,000	Kab. Lamongan, Turi, Semua Kelurahan	Dana Transfer Umum-Dana Alokasi Umum	2 kegiatan	21,100,000	Kecamatan Turi
TOTAL				2,852,665,675				3,067,577,223	

Kode	Urusan/ Bidang Urusan/ Program/ Kegiatan/ Sub Kegiatan	Indikator Program/ Kegiatan/ Sub Kegiatan	Capaian Kinerja dan Kerangka Pendanaan				Prakiraan Maju Rencana Tahun 2024		Perangkat Daerah Penanggung Jawab				
			Target 2023	Pagu Indikatif	Lokasi	Sumber Dana	Target	Pagu Indikatif					
7			UNSUR KEWILAYAHAN										
7	01		KECAMATAN						2,952,246,453	3,018,260,420			
7	01	001	PROGRAM PENUNJANG URUSAN PEMERINTAHAN DAERAH KABUPATEN/KOTA	Nilai IKM	82,76 Nilai			82,76 Nilai	2,721,846,453	2,809,342,357			
7	01	001	2.01	Perencanaan, Penganggaran, dan Evaluasi Kinerja Perangkat Daerah	Jumlah Dokumen Perencanaan, Penganggaran, dan Evaluasi Kinerja Yang Disusun Tepat Waktu	6 Dokumen		6 Dokumen	45,000,000	45,545,400			
7	01	001	2.01	001	Penyusunan Dokumen Perencanaan Perangkat Daerah	Jumlah Dokumen Perencanaan Perangkat Daerah	4 Dokumen	25,000,000	Kab. Lamongan, Pucuk, Semua Kelurahan	Dana Transfer Umum-Dana Alokasi Umum	4 Dokumen	25,303,000	Kecamatan Pucuk
7	01	001	2.01	003	Koordinasi dan Penyusunan Dokumen Perubahan RKA-SKPD	Jumlah Dokumen Perubahan RKA-SKPD dan Laporan Hasil Koordinasi Penyusunan Dokumen Perubahan RKA-SKPD	2 Dokumen	20,000,000	Kab. Lamongan, Pucuk, Semua Kelurahan	Dana Transfer Umum-Dana Alokasi Umum	2 Dokumen	20,242,400	Kecamatan Pucuk
7	01	001	2.02		Administrasi Keuangan Perangkat Daerah	Jumlah Laporan Keuangan yang Disusun Tepat Waktu	24 Pegawai				24 Pegawai	2,249,578,503	2,276,843,394
7	01	001	2.02	001	Penyediaan Gaji dan Tunjangan ASN	Jumlah Orang yang Menerima Gaji dan Tunjangan ASN	24 Orang/bulan	2,249,578,503	Kab. Lamongan, Pucuk, Semua Kelurahan	Dana Transfer Umum-Dana Alokasi Umum	24 Orang/bulan	2,276,843,394	Kecamatan Pucuk
7	01	001	2.05		Administrasi Kepegawaian Perangkat Daerah							25,000,000	26,250,000
7	01	001	2.05	002	Pengadaan Pakaian Dinas beserta Atribut Kelengkapannya	Jumlah Paket Pakaian Dinas beserta Atribut Kelengkapannya	32 Paket	22,500,000	Kab. Lamongan, Pucuk, Semua Kelurahan	Dana Transfer Umum-Dana Alokasi Umum	32 Paket	23,721,075	Kecamatan Pucuk
7	01	001	2.05	009	Pendidikan dan Pelatihan Pegawai Berdasarkan Tugas dan Fungsi	Jumlah Pegawai Berdasarkan Tugas dan Fungsi yang Mengikuti Pendidikan dan Pelatihan	2 Orang	2,500,000	Kab. Lamongan, Pucuk, Semua Kelurahan	Dana Transfer Umum-Dana Alokasi Umum	2 Orang	2,528,925	Kecamatan Pucuk
7	01	001	2.06		Administrasi Umum Perangkat Daerah	Jumlah Laporan Persediaan Barang dan Jasa Yang Tepat Waktu	5 Rekening				5 Rekening	77,086,250	101,217,060
7	01	001	2.06	001	Penyediaan Komponen Instalasi Listrik/Penerangan Bangunan Kantor	Jumlah komponen instalasi listrik/penerangan bangunan kantor	7 Jenis	3,999,700	Kab. Lamongan, Pucuk, Semua Kelurahan	Dana Transfer Umum-Dana Alokasi Umum	7 Jenis	4,048,176	Kecamatan Pucuk
7	01	001	2.06	004	Penyediaan Bahan Logistik Kantor	Jumlah jenis atk yang dicukupi	39 Jenis	26,546,550	Kab. Lamongan, Pucuk, Semua Kelurahan	Dana Transfer Umum-Dana Alokasi Umum	39 Jenis	35,439,685	Kecamatan Pucuk
7	01	001	2.06	005	Penyediaan Barang Cetak dan Penggandaan	Jumlah jenis barang cetak dan penggandaan	7 Jenis	21,500,000	Kab. Lamongan, Pucuk, Semua Kelurahan	Dana Transfer Umum-Dana Alokasi Umum	7 Jenis	21,760,580	Kecamatan Pucuk
7	01	001	2.06	006	Penyediaan Bahan Bacaan dan Peraturan Perundang-undangan	Jumlah bahan bacaan dan peraturan perundang-undangan Jumlah Dokumen Bahan Bacaan dan Peraturan Perundang-undangan yang Disediakan	12 Bulan 0 Dokumen	5,040,000	Kab. Lamongan, Pucuk, Semua Kelurahan	Dana Transfer Umum-Dana Alokasi Umum	12 Bulan 0 Dokumen	5,101,085	Kecamatan Pucuk
7	01	001	2.06	009	Penyelenggaraan Rapat Koordinasi dan Konsultasi SKPD	Tersedianya Makanan dan Minuman Rapat	12 Bulan	20,000,000	Kab. Lamongan, Pucuk, Semua Kelurahan	Dana Transfer Umum-Dana Alokasi Umum	12 Bulan	34,867,534	Kecamatan Pucuk
7	01	001	2.08		Penyediaan Jasa Penunjang Urusan Pemerintahan Daerah	Prosentase Layanan Jasa Penunjang Yang Tersedia Dengan Baik	100 %	283,181,700			100 %	286,613,863	
7	01	001	2.08	002	Penyediaan Jasa Komunikasi, Sumber Daya Air dan Listrik	Jumlah Rekening yang terbayarkan	3 Rekening	41,801,700	Kab. Lamongan, Pucuk, Semua Kelurahan	Dana Transfer Umum-Dana Alokasi Umum	3 Rekening	42,308,337	Kecamatan Pucuk

Kode					Urusan/ Bidang Urusan/ Program/ Kegiatan/ Sub Kegiatan	Indikator Program/ Kegiatan/ Sub Kegiatan	Capaian Kinerja dan Kerangka Pendanaan				Prakiraan Maju Rencana Tahun 2024		Perangkat Daerah Penanggung Jawab
							Target 2023	Pagu Indikatif	Lokasi	Sumber Dana	Target	Pagu Indikatif	
7	01	001	2.08	003	Penyediaan Jasa Peralatan dan Perlengkapan Kantor	Jumlah jenis jasa peralatan dan perlengkapan kantor	3 Jenis	25,000,000	Kab. Lamongan, Pucuk, Semua Kelurahan	Dana Transfer Umum-Dana Alokasi Umum	3 Jenis	25,303,000	Kecamatan Pucuk
7	01	001	2.08	004	Penyediaan Jasa Pelayanan Umum Kantor	Jumlah Jasa Tenaga Pelayanan Umum Kantor	10 Orang	216,380,000	Kab. Lamongan, Pucuk, Semua Kelurahan	Dana Transfer Umum-Dana Alokasi Umum	10 Orang	219,002,526	Kecamatan Pucuk
7	01	001	2.09		Pemeliharaan Barang Milik Daerah Penunjang Urusan Pemerintahan Daerah	Prosentase Barang Milik Daerah Dalam Kondisi Baik	100 %	42,000,000			100 %	72,872,640	
7	01	001	2.09	001	Penyediaan Jasa Pemeliharaan, Biaya Pemeliharaan, dan Pajak Kendaraan Perorangan Dinas atau Kendaraan Dinas Jabatan	Jumlah unit jasa pemeliharaan dan perijinan kendaraan	1 Unit R4	35,000,000	Kab. Lamongan, Pucuk, Semua Kelurahan	Dana Transfer Umum-Dana Alokasi Umum	1 Unit R4	35,424,200	Kecamatan Pucuk
					Jumlah unit jasa pemeliharaan dan perijinan kendaraan	10 Unit R2	10 Unit R2						
7	01	001	2.09	004	Penyediaan Jasa Pemeliharaan, Biaya Pemeliharaan dan Perizinan Alat Angkutan Darat Tak Bermotor	Jumlah unit pemeliharaan rutin/berkala kendaraan dinas	1 Unit	2,000,000	Kab. Lamongan, Pucuk, Semua Kelurahan	Dana Transfer Umum-Dana Alokasi Umum	1 Unit	2,024,240	Kecamatan Pucuk
7	01	001	2.09	009	Pemeliharaan/Rehabilitasi Gedung Kantor dan Bangunan Lainnya	Jumlah Gedung Yang Dipelihara	1 Unit	5,000,000	Kab. Lamongan, Pucuk, Semua Kelurahan	Dana Transfer Umum-Dana Alokasi Umum	1 Unit	35,424,200	Kecamatan Pucuk
7	01	002			PROGRAM PENYELENGGARAAN PEMERINTAHAN DAN PELAYANAN PUBLIK	Prosentase Penyelenggaraan Pelayanan Publik Yang Tepat Waktu	100 %	37,000,000			100 %	36,029,893	
7	01	002	2.02		Penyelenggaraan Urusan Pemerintahan yang Tidak Dilaksanakan oleh Unit Kerja Perangkat Daerah yang Ada di Kecamatan	Jumlah Koordinasi/Fasilitasi Pelayanan Publik Kecamatan	17 Desa	37,000,000			17 Desa	36,029,893	
7	01	002	2.02	003	Peningkatan Efektifitas Pelaksanaan Pelayanan kepada Masyarakat di Wilayah Kecamatan	Jumlah Laporan Peningkatan Efektifitas Pelaksanaan Pelayanan kepada Masyarakat di Wilayah Kecamatan	1 Laporan	37,000,000	Kab. Lamongan, Pucuk, Semua Kelurahan	Dana Transfer Umum-Dana Alokasi Umum	1 Laporan	36,029,893	Kecamatan Pucuk
7	01	003			PROGRAM PEMBERDAYAAN MASYARAKAT DESA DAN KELURAHAN	Prosentase Desa Yang Melaksanakan Pemberdayaan Terhadap Masyarakat	100 %	63,900,000			100 %	44,115,345	
7	01	003	2.01		Koordinasi Kegiatan Pemberdayaan Desa	Jumlah Desa Koordinasi Pemberdayaan Desa	17 Desa	53,900,000			17 Desa	44,115,335	
7	01	003	2.01	001	Peningkatan Partisipasi Masyarakat dalam Forum Musyawarah Perencanaan Pembangunan di Desa	Jumlah Usulan Musrenbangdes	17 Desa	13,900,000	Kab. Lamongan, Pucuk, Semua Kelurahan	Dana Transfer Umum-Dana Alokasi Umum	17 Desa	10,627,260	Kecamatan Pucuk
7	01	003	2.01	003	Peningkatan Efektifitas Kegiatan Pemberdayaan Masyarakat di Wilayah Kecamatan	Jumlah Kegiatan Pemberdayaan Masyarakat di Wilayah Kecamatan	17 Desa	40,000,000	Kab. Lamongan, Pucuk, Semua Kelurahan	Dana Transfer Umum-Dana Alokasi Umum	17 Desa	33,488,075	Kecamatan Pucuk
7	01	003	2.06		Pemberdayaan dan Kesejahteraan Keluarga Tingkat Kecamatan dan Kelurahan			10,000,000				10	
7	01	003	2.06	003	Peningkatan Ketahanan Pangan Keluarga	Jumlah Keluarga yang Mengikuti Peningkatan Ketahanan Pangan	50 Keluarga	10,000,000	Kab. Lamongan, Pucuk, Semua Kelurahan	Dana Transfer Umum-Dana Alokasi Umum	50 Keluarga	10	Kecamatan Pucuk
7	01	004			PROGRAM KOORDINASI KETENTRAMAN DAN KETERTIBAN UMUM			8,500,000				8,925,000	

Kode					Urusan/ Bidang Urusan/ Program/ Kegiatan/ Sub Kegiatan	Indikator Program/ Kegiatan/ Sub Kegiatan	Capaian Kinerja dan Kerangka Pendanaan				Prakiraan Maju Rencana Tahun 2024		Perangkat Daerah Penanggung Jawab	
							Target 2023	Pagu Indikatif	Lokasi	Sumber Dana	Target	Pagu Indikatif		
7	01	004	2.01		Koordinasi Upaya Penyelenggaraan Ketenteraman dan Ketertiban Umum				8,500,000				8,925,000	
7	01	004	2.01	002	Harmonisasi Hubungan dengan Tokoh Agama dan Tokoh Masyarakat	Jumlah Laporan Pelaksanaan Harmonisasi Hubungan dengan Tokoh Agama dan Tokoh Masyarakat	1 Laporan		8,500,000	Kab. Lamongan, Pucuk, Semua Kelurahan	Dana Transfer Umum-Dana Alokasi Umum	1 Laporan	8,925,000	Kecamatan Pucuk
7	01	005			PROGRAM PENYELENGGARAAN URUSAN PEMERINTAHAN UMUM				8,500,000				8,925,000	
7	01	005	2.01		Penyelenggaraan Urusan Pemerintahan Umum Sesuai Penugasan Kepala Daerah				8,500,000				8,925,000	
7	01	005	2.01	003	Pembinaan Persatuan dan Kesatuan Bangsa	Jumlah Orang yang Mengikuti Pembinaan Persatuan dan Kesatuan Bangsa	72 Orang		8,500,000	Kab. Lamongan, Pucuk, Semua Kelurahan	Dana Transfer Umum-Dana Alokasi Umum	72 Orang	8,925,000	Kecamatan Pucuk
7	01	006			PROGRAM PEMBINAAN DAN PENGAWASAN PEMERINTAHAN DESA	Prosentase Desa Naik Kelas	17.65 %		112,500,000			17.65 %	110,922,825	
7	01	006	2.01		Fasilitasi, Rekomendasi dan Koordinasi Pembinaan dan Pengawasan Pemerintahan Desa	Jumlah Desa dilakukan Pembinaan dan Pengawasan Pemerintahan Desa	17 Desa		112,500,000			17 Desa	110,922,825	
7	01	006	2.01	002	Fasilitasi Administrasi Tata Pemerintahan Desa	Jumlah Desa Yang Difasilitasi	17 Desa		30,000,000	Kab. Lamongan, Pucuk, Semua Kelurahan	Dana Transfer Umum-Dana Alokasi Umum	17 Desa	25,696,410	Kecamatan Pucuk
7	01	006	2.01	003	Fasilitasi Pengelolaan Keuangan Desa dan Pendayagunaan Aset Desa	Jumlah Desa Yang Difasilitasi	17 Desa		40,000,000	Kab. Lamongan, Pucuk, Semua Kelurahan	Dana Transfer Umum-Dana Alokasi Umum	17 Desa	34,261,876	Kecamatan Pucuk
7	01	006	2.01	009	Fasilitasi Sinkronisasi Perencanaan Pembangunan Daerah dengan Pembangunan Desa	Jumlah Desa Yang Difasilitasi	17 Desa		34,000,000	Kab. Lamongan, Pucuk, Semua Kelurahan	Dana Transfer Umum-Dana Alokasi Umum	17 Desa	29,122,595	Kecamatan Pucuk
7	01	006	2.01	011	Fasilitasi Penyelenggaraan Ketenteraman dan Ketertiban Umum	Jumlah Desa Yang Difasilitasi	17 Desa		8,500,000	Kab. Lamongan, Pucuk, Semua Kelurahan	Dana Transfer Umum-Dana Alokasi Umum	17 Desa	21,841,944	Kecamatan Pucuk
TOTAL									2,952,246,453				3,018,260,420	

Kode	Urusan/ Bidang Urusan/ Program/ Kegiatan/ Sub Kegiatan	Indikator Program/ Kegiatan/ Sub Kegiatan	Capaian Kinerja dan Kerangka Pendanaan				Prakiraan Maju Rencana Tahun 2024		Perangkat Daerah Penanggung Jawab				
			Target 2023	Pagu Indikatif	Lokasi	Sumber Dana	Target	Pagu Indikatif					
7			UNSUR KEWILAYAHAN										
7	01		KECAMATAN						2,265,907,089	3,201,482,403			
7	01	001	PROGRAM PENUNJANG URUSAN PEMERINTAHAN DAERAH KABUPATEN/KOTA	Nilai IKM	82,76 %			82,76 %	2,991,247,403				
				Nilai IKM	82,76 %			82,76 %					
7	01	001	2.01	Perencanaan, Penganggaran, dan Evaluasi Kinerja Perangkat Daerah			30,000,000		55,125,000				
7	01	001	2.01	001	Penyusunan Dokumen Perencanaan Perangkat Daerah	Jumlah Dokumen Perencanaan Perangkat Daerah yang Selaras	7 Dokumen	15,000,000	Kab. Lamongan, Sukodadi, Semua Kelurahan	Dana Transfer Umum-Dana Alokasi Umum	7 Dokumen	27,562,500	Kecamatan Sukodadi
7	01	001	2.01	007	Evaluasi Kinerja Perangkat Daerah	Jumlah Dokumen Evaluasi Kinerja Perangkat Daerah	2 Laporan	15,000,000	Kab. Lamongan, Sukodadi, Semua Kelurahan	Dana Transfer Umum-Dana Alokasi Umum	2 Laporan	27,562,500	Kecamatan Sukodadi
7	01	001	2.02		Administrasi Keuangan Perangkat Daerah			1,493,087,089				2,306,871,000	
7	01	001	2.02	001	Penyediaan Gaji dan Tunjangan ASN	Jumlah Orang yang Menerima Gaji dan Tunjangan ASN	13 Orang/bulan	1,493,087,089	Kab. Lamongan, Sukodadi, Semua Kelurahan	Dana Transfer Umum-Dana Alokasi Umum	13 Orang/bulan	2,306,871,000	Kecamatan Sukodadi
7	01	001	2.05		Administrasi Kepegawaian Perangkat Daerah			19,712,000				25,440,188	
7	01	001	2.05	002	Pengadaan Pakaian Dinas beserta Atribut Kelengkapannya	Jumlah Seragam Dinas yang Terpenuhi	30 Stel	19,712,000	Kab. Lamongan, Sukodadi, Semua Kelurahan	Dana Transfer Umum-Dana Alokasi Umum	30 Stel	25,440,188	Kecamatan Sukodadi
7	01	001	2.06		Administrasi Umum Perangkat Daerah			117,267,000				116,012,505	
7	01	001	2.06	001	Penyediaan Komponen Instalasi Listrik/Penerangan Bangunan Kantor	Jumlah Komponen Instalasi Listrik/Penerangan Bangunan Kantor yang Disediakan	10 Jenis	10,000,000	Kab. Lamongan, Sukodadi, Semua Kelurahan	Dana Transfer Umum-Dana Alokasi Umum	10 Jenis	41,147,505	Kecamatan Sukodadi
7	01	001	2.06	004	Penyediaan Bahan Logistik Kantor	Jumlah Jenis ATK yang dipenuhi	35 Jenis	45,000,000	Kab. Lamongan, Sukodadi, Semua Kelurahan	Dana Transfer Umum-Dana Alokasi Umum	35 Jenis	45,750,000	Kecamatan Sukodadi
7	01	001	2.06	005	Penyediaan Barang Cetak dan Penggandaan	Jumlah Jenis Barang Cetak dan Penggandaan yang Disediakan	5 Jenis	20,000,000	Kab. Lamongan, Sukodadi, Semua Kelurahan	Dana Transfer Umum-Dana Alokasi Umum	5 Jenis	22,500,000	Kecamatan Sukodadi

Kode					Urusan/ Bidang Urusan/ Program/ Kegiatan/ Sub Kegiatan	Indikator Program/ Kegiatan/ Sub Kegiatan	Capaian Kinerja dan Kerangka Pendanaan				Prakiraan Maju Rencana Tahun 2024		Perangkat Daerah Penanggung Jawab
							Target 2023	Pagu Indikatif	Lokasi	Sumber Dana	Target	Pagu Indikatif	
7	01	001	2.06	006	Penyediaan Bahan Bacaan dan Peraturan Perundang-undangan	Jumlah Penyediaan Bahan Bacaan dan Peraturan Perundang-undangan yang Disediakan	12 Dokumen	6,000,000	Kab. Lamongan, Sukodadi, Semua Kelurahan	Dana Transfer Umum-Dana Alokasi Umum	12 Dokumen	6,615,000	Kecamatan Sukodadi
7	01	001	2.06	009	Penyelenggaraan Rapat Koordinasi dan Konsultasi SKPD	Jumlah Penyelenggaraan Rapat Koordinasi dan Konsultasi SKPD	12 Bulan	36,267,000	Kab. Lamongan, Sukodadi, Semua Kelurahan	Dana Transfer Umum-Dana Alokasi Umum	12 Bulan	0	Kecamatan Sukodadi
7	01	001	2.07		Pengadaan Barang Milik Daerah Penunjang Urusan Pemerintah Daerah			23,200,000				0	
7	01	001	2.07	006	Pengadaan Peralatan dan Mesin Lainnya	Jumlah Penyediaan Peralatan dan Mesin Lainnya	12 Bulan	23,200,000	Kab. Lamongan, Sukodadi, Semua Kelurahan	Dana Transfer Umum-Dana Alokasi Umum	12 Bulan	0	Kecamatan Sukodadi
7	01	001	2.08		Penyediaan Jasa Penunjang Urusan Pemerintahan Daerah			391,620,000				424,956,210	
7	01	001	2.08	002	Penyediaan Jasa Komunikasi, Sumber Daya Air dan Listrik	Jumlah Rekening yang Terbayarkan	3 Rekening	68,000,000	Semua Kab/Kota, Semua Kecamatan, Semua Kelurahan	Dana Transfer Umum-Dana Alokasi Umum	3 Rekening	93,712,500	Kecamatan Sukodadi
7	01	001	2.08	003	Penyediaan Jasa Peralatan dan Perlengkapan Kantor	Jumlah Penyediaan Jasa Peralatan dan Perlengkapan Kantor yang Disediakan	5 Jenis	5,000,000	Kab. Lamongan, Sukodadi, Semua Kelurahan	Dana Transfer Umum-Dana Alokasi Umum	5 Jenis	15,174,600	Kecamatan Sukodadi
7	01	001	2.08	004	Penyediaan Jasa Pelayanan Umum Kantor	Jumlah Penyediaan Jasa Pelayanan Umum Kantor	14 Bulan	318,620,000	Kab. Lamongan, Sukodadi, Semua Kelurahan	Dana Transfer Umum-Dana Alokasi Umum	14 Bulan	316,069,110	Kecamatan Sukodadi
7	01	001	2.09		Pemeliharaan Barang Milik Daerah Penunjang Urusan Pemerintahan Daerah			57,326,000				62,842,500	
7	01	001	2.09	001	Penyediaan Jasa Pemeliharaan, Biaya Pemeliharaan, dan Pajak Kendaraan Perorangan Dinas atau Kendaraan Dinas Jabatan	Jumlah Kendaraan Perorangan Dinas atau Kendaraan Dinas Jabatan yang Dipelihara dan dibayarkan Pajaknya	8 Unit	7,000,000	Kab. Lamongan, Sukodadi, Semua Kelurahan	Dana Transfer Umum-Dana Alokasi Umum	8 Unit	7,717,500	Kecamatan Sukodadi
7	01	001	2.09	002	Penyediaan Jasa Pemeliharaan, Biaya Pemeliharaan, Pajak dan Perizinan Kendaraan Dinas Operasional atau Lapangan	Jumlah Kendaraan Dinas Operasional atau Lapangan yang Dipelihara dan dibayarkan Pajak dan Perizinannya	1 Unit	20,326,000	Kab. Lamongan, Sukodadi, Semua Kelurahan	Dana Transfer Umum-Dana Alokasi Umum	1 Unit	22,050,000	Kecamatan Sukodadi
7	01	001	2.09	009	Pemeliharaan/Rehabilitasi Gedung Kantor dan Bangunan Lainnya	Jumlah Pemeliharaan Gedung/ Kantor	1 Unit	30,000,000	Kab. Lamongan, Sukodadi, Semua Kelurahan	Dana Transfer Umum-Dana Alokasi Umum	1 Unit	33,075,000	Kecamatan Sukodadi

Kode	Urusan/ Bidang Urusan/ Program/ Kegiatan/ Sub Kegiatan	Indikator Program/ Kegiatan/ Sub Kegiatan	Capaian Kinerja dan Kerangka Pendanaan				Prakiraan Maju Rencana Tahun 2024		Perangkat Daerah Penanggung Jawab
			Target 2023	Pagu Indikatif	Lokasi	Sumber Dana	Target	Pagu Indikatif	
7 01 002	PROGRAM PENYELENGGARAAN PEMERINTAHAN DAN PELAYANAN PUBLIK			4,995,000				45,000,000	
7 01 002 2.02	Penyelenggaraan Urusan Pemerintahan yang Tidak Dilaksanakan oleh Unit Kerja Perangkat Daerah yang Ada di Kecamatan			4,995,000				45,000,000	
7 01 002 2.02 003	Peningkatan Efektifitas Pelaksanaan Pelayanan kepada Masyarakat di Wilayah Kecamatan	Jumlah Laporan Peningkatan Efektifitas Pelaksanaan Pelayanan kepada Masyarakat di Wilayah Kecamatan	12 Laporan	4,995,000	Kab. Lamongan, Sukodadi, Semua Kelurahan	Dana Transfer Umum-Dana Alokasi Umum	12 Laporan	45,000,000	Kecamatan Sukodadi
7 01 003	PROGRAM PEMBERDAYAAN MASYARAKAT DESA DAN KELURAHAN			53,200,000				49,985,000	
7 01 003 2.01	Koordinasi Kegiatan Pemberdayaan Desa			41,200,000				37,485,000	
7 01 003 2.01 001	Peningkatan Partisipasi Masyarakat dalam Forum Musyawarah Perencanaan Pembangunan di Desa	Jumlah Desa untuk Kegiatan Pemberdayaan	20 Desa	29,200,000	Kab. Lamongan, Sukodadi, Semua Kelurahan	Dana Transfer Umum-Dana Alokasi Umum	20 Desa	20,947,500	Kecamatan Sukodadi
7 01 003 2.01 003	Peningkatan Efektifitas Kegiatan Pemberdayaan Masyarakat di Wilayah Kecamatan	Jumlah Laporan Peningkatan Efektivitas Kegiatan Pemberdayaan Masyarakat di Wilayah Kecamatan	20 Laporan	12,000,000	Kab. Lamongan, Sukodadi, Semua Kelurahan	Dana Transfer Umum-Dana Alokasi Umum	20 Laporan	16,537,500	Kecamatan Sukodadi
7 01 003 2.06	Pemberdayaan dan Kesejahteraan Keluarga Tingkat Kecamatan dan Kelurahan			12,000,000				12,500,000	
7 01 003 2.06 003	Peningkatan Ketahanan Pangan Keluarga	Jumlah Keluarga yang Mengikuti Peningkatan Ketahanan Pangan Keluarga	20 Keluarga	12,000,000	Kab. Lamongan, Sukodadi, Semua Kelurahan	Dana Transfer Umum-Dana Alokasi Umum	20 Keluarga	12,500,000	Kecamatan Sukodadi
7 01 004	PROGRAM KOORDINASI KETENTRAMAN DAN KETERTIBAN UMUM			10,000,000				10,125,000	
7 01 004 7.03	Koordinasi Upaya Penyelenggaraan Ketenteraman dan Ketertiban Umum			10,000,000				10,125,000	
7 01 004 7.03 001	Sinergitas dengan Kepolisian Negara Republik Indonesia, Tentara Nasional Indonesia dan Instansi Vertikal di Wilayah Kecamatan	Jumlah Desa Sinergitas dengan Kepolisian Negara Republik Indonesia, Tentara Nasional Indonesia dan Instansi Vertikal di wilayah Kecamatan	20 Desa	10,000,000	Kab. Lamongan, Sukodadi, Semua Kelurahan	Dana Transfer Umum-Dana Alokasi Umum	20 Desa	10,125,000	Kecamatan Sukodadi
7 01 005	PROGRAM PENYELENGGARAAN URUSAN PEMERINTAHAN UMUM			10,000,000				10,125,000	
7 01 005 2.01	Penyelenggaraan Urusan Pemerintahan Umum Sesuai Penugasan Kepala Daerah			10,000,000				10,125,000	

Kode	Urusan/ Bidang Urusan/ Program/ Kegiatan/ Sub Kegiatan	Indikator Program/ Kegiatan/ Sub Kegiatan	Capaian Kinerja dan Kerangka Pendanaan				Prakiraan Maju Rencana Tahun 2024		Perangkat Daerah Penanggung Jawab
			Target 2023	Pagu Indikatif	Lokasi	Sumber Dana	Target	Pagu Indikatif	
7 01 005 2.01 003	Pembinaan Persatuan dan Kesatuan Bangsa	Jumlah Desa Pembinaan persatuan dan Kesatuan bangsa	20 Desa	10,000,000	Kab. Lamongan, Sukodadi, Semua Kelurahan	Dana Transfer Umum-Dana Alokasi Umum	20 Desa	10,125,000	Kecamatan Sukodadi
7 01 006	PROGRAM PEMBINAAN DAN PENGAWASAN PEMERINTAHAN DESA			55,500,000				95,000,000	
7 01 006 2.01	Fasilitasi, Rekomendasi dan Koordinasi Pembinaan dan Pengawasan Pemerintahan Desa			55,500,000				95,000,000	
7 01 006 2.01 002	Fasilitasi Administrasi Tata Pemerintahan Desa	Jumlah Desa yang Difasilitasi Administrasi Tata Pemerintahan Desa	20 Desa	15,000,000	Kab. Lamongan, Sukodadi, Semua Kelurahan	Dana Transfer Umum-Dana Alokasi Umum	20 Desa	25,000,000	Kecamatan Sukodadi
7 01 006 2.01 003	Fasilitasi Pengelolaan Keuangan Desa dan Pendayagunaan Aset Desa	Jumlah Desa Yang Difasilitasi dalam rangka Pengelolaan Keuangan Desa dan Pendayagunaan Aset Desa	20 Desa	15,000,000	Kab. Lamongan, Sukodadi, Semua Kelurahan	Dana Transfer Umum-Dana Alokasi Umum	20 Desa	25,000,000	Kecamatan Sukodadi
7 01 006 2.01 009	Fasilitasi Sinkronisasi Perencanaan Pembangunan Daerah dengan Pembangunan Desa	Jumlah Desa yang Difasilitasi dalam rangka Sinkronisasi Perencanaan Pembangunan Daerah dengan Pembangunan Desa	20 Desa	18,000,000	Kab. Lamongan, Sukodadi, Semua Kelurahan	Dana Transfer Umum-Dana Alokasi Umum	20 Desa	25,000,000	Kecamatan Sukodadi
7 01 006 2.01 011	Fasilitasi Penyelenggaraan Ketenteraman dan Ketertiban Umum	Jumlah Desa yang difasilitasi dalam rangka Penyelenggaraan Ketenteraman dan Ketertiban Umum	20 Desa	7,500,000	Kab. Lamongan, Sukodadi, Semua Kelurahan	Dana Transfer Umum-Dana Alokasi Umum	20 Desa	20,000,000	Kecamatan Sukodadi
TOTAL				2,265,907,089				3,201,482,403	

Kode	Urusan/ Bidang Urusan/ Program/ Kegiatan/ Sub Kegiatan	Indikator Program/ Kegiatan/ Sub Kegiatan	Capaian Kinerja dan Kerangka Pendanaan				Prakiraan Maju Rencana Tahun 2024		Perangkat Daerah Penanggung Jawab			
			Target 2023	Pagu Indikatif	Lokasi	Sumber Dana	Target	Pagu Indikatif				
7			UNSUR KEWILAYAHAN									
7	01		KECAMATAN						2,538,890,636	3,416,438,388		
7	01	001	PROGRAM PENUNJANG URUSAN PEMERINTAHAN DAERAH KABUPATEN/KOTA	Nilai IKM	83,00 Nilai			83,00 Nilai	3,183,401,398			
7	01	001	2.01	Perencanaan, Penganggaran, dan Evaluasi Kinerja Perangkat Daerah	Jumlah dokumen perencanaan, laporan kinerja dan laporan keuangan yang tepat waktu	5 Dokumen			5 Dokumen	27,500,000		
7	01	001	2.01	001	Penyusunan Dokumen Perencanaan Perangkat Daerah	Jumlah Dokumen Perencanaan Perangkat Daerah	4 Dokumen					
							10,000,000	Kab. Lamongan, Tikung, Semua Kelurahan	Dana Transfer Umum-Dana Alokasi Umum	4 Dokumen	16,500,000	Kecamatan Tikung
7	01	001	2.01	007	Evaluasi Kinerja Perangkat Daerah	Jumlah dokumen evaluasi	1 Laporan			1 Laporan		
						Jumlah laporan capaian kinerja dan ikhtisar realisasi kinerja SKPD	2 Laporan			2 Laporan	11,000,000	Kecamatan Tikung
7	01	001	2.02		Administrasi Keuangan Perangkat Daerah	Jumlah dokumen perencanaan, laporan kinerja, dan laporan keuangan yang tepat waktu	14 Dokumen			14 Dokumen	2,552,000,000	
7	01	001	2.02	001	Penyediaan Gaji dan Tunjangan ASN	Jumlah laporan gaji dan tunjangan ASN	14 Laporan			14 Laporan		
							1,663,982,726	Kab. Lamongan, Tikung, Semua Kelurahan	Dana Transfer Umum-Dana Alokasi Umum		2,530,000,000	Kecamatan Tikung
						Jumlah laporan akhir tahun yang disusun	3 Laporan			3 Laporan		
					Koordinasi dan Penvusunan Laboran			Kab. Lamongan, Tikung, Semua Kelurahan	Dana Transfer Umum-Dana Alokasi Umum			

Kode	Urusan/ Bidang Urusan/ Program/ Kegiatan/ Sub Kegiatan	Indikator Program/ Kegiatan/ Sub Kegiatan	Capaian Kinerja dan Kerangka Pendanaan				Prakiraan Maju Rencana Tahun 2024		Perangkat Daerah Penanggung Jawab
			Target 2023	Pagu Indikatif	Lokasi	Sumber Dana	Target	Pagu Indikatif	
7 01 001 2.02 005	Keuangan Akhir Tahun SKPD			10,000,000				11,000,000	Kecamatan Tikung
7 01 001 2.02 007	Koordinasi dan Penyusunan Laporan Keuangan Bulanan/ Triwulanan/ Semesteran SKPD	Jumlah Laporan Keuangan Bulanan/ Triwulanan/ Semesteran SKPD dan Laporan Koordinasi Penyusunan Laporan Keuangan Bulanan/ Triwulanan/ Semesteran SKPD	15 Laporan	10,000,000	Kab. Lamongan, Tikung, Semua Kelurahan	Dana Transfer Umum-Dana Alokasi Umum	15 Laporan	11,000,000	Kecamatan Tikung
7 01 001 2.05	Administrasi Kepegawaian Perangkat Daerah	Disiplin aparatur	24 Orang	23,300,000			24 Orang	25,740,188	
7 01 001 2.05 002	Pengadaan Pakaian Dinas beserta Atribut Kelengkapannya	Jumlah pakaian khusus dan hari-hari tertentu yang diadakan	72 Stel	23,300,000	Kab. Lamongan, Tikung, Semua Kelurahan	Dana Transfer Umum-Dana Alokasi Umum	72 Stel	25,740,188	Kecamatan Tikung
7 01 001 2.06	Administrasi Umum Perangkat Daerah	Pelayanan administrasi perkantoran dengan baik	6 Jenis	120,941,710			6 Jenis	132,000,000	
7 01 001 2.06 001	Penyediaan Komponen Instalasi Listrik/Penerangan Bangunan Kantor	Jumlah komponen instalasi listrik/penerangan bangunan kantor	7 Jenis	3,000,000	Kab. Lamongan, Tikung, Semua Kelurahan	Dana Transfer Umum-Dana Alokasi Umum	7 Jenis	3,300,000	Kecamatan Tikung
7 01 001 2.06 004	Penyediaan Bahan Logistik Kantor	Jumlah alat tulis kantor	30 Jenis	42,941,710	Kab. Lamongan, Tikung, Semua Kelurahan	Dana Transfer Umum-Dana Alokasi Umum	30 Jenis	46,200,000	Kecamatan Tikung
	Penyediaan Barang Cetak dan	Jumlah barang cetak dan pengadaan	3 Jenis		Kab. Lamongan, Tikung, Semua Kelurahan	Dana Transfer Umum-Dana Alokasi Umum	3 Jenis		

Kode	Urusan/ Bidang Urusan/ Program/ Kegiatan/ Sub Kegiatan	Indikator Program/ Kegiatan/ Sub Kegiatan	Capaian Kinerja dan Kerangka Pendanaan				Prakiraan Maju Rencana Tahun 2024		Perangkat Daerah Penanggung Jawab
			Target 2023	Pagu Indikatif	Lokasi	Sumber Dana	Target	Pagu Indikatif	
7 01 001 2.06 005	Penggandaan			19,000,000				20,900,000	Kecamatan Tikung
7 01 001 2.06 006	Penyediaan Bahan Bacaan dan Peraturan Perundang-undangan	Jumlah bahan bacaan dan peraturan perundang-undangan	3 Jenis	4,000,000	Kab. Lamongan, Tikung, Semua Kelurahan	Dana Transfer Umum-Dana Alokasi Umum	3 Jenis	4,400,000	Kecamatan Tikung
7 01 001 2.06 009	Penyelenggaraan Rapat Koordinasi dan Konsultasi SKPD	Jumlah makanan dan minuman rapat yang disediakan	400 Bungkus	52,000,000	Kab. Lamongan, Tikung, Semua Kelurahan	Dana Transfer Umum-Dana Alokasi Umum	400 Bungkus	57,200,000	Kecamatan Tikung
		Jumlah perjalanan dinas dalam daerah, luar daerah dan luar negeri	18 Orang				18 Orang		
7 01 001 2.07	Pengadaan Barang Milik Daerah Penunjang Urusan Pemerintah Daerah	Pelayanan administrasi perkantoran dengan baik	6 Jenis	46,473,200			6 Jenis	52,251,210	
7 01 001 2.07 006	Pengadaan Peralatan dan Mesin Lainnya	Jumlah peralatan dan perlengkapan kantor	5 Jenis	46,473,200	Kab. Lamongan, Tikung, Semua Kelurahan	Dana Transfer Umum-Dana Alokasi Umum	5 Jenis	52,251,210	Kecamatan Tikung
7 01 001 2.08	Penyediaan Jasa Penunjang Urusan Pemerintahan Daerah	Pelayanan administrasi perkantoran dengan baik	3 Jenis	306,248,000			3 Jenis	328,900,000	
7 01 001 2.08 002	Penyediaan Jasa Komunikasi, Sumber Daya Air dan Listrik	Jumlah rekening yang terbayarkan	2 Rekening	60,000,000	Kab. Lamongan, Tikung, Semua Kelurahan	Dana Transfer Umum-Dana Alokasi Umum	2 Rekening	66,000,000	Kecamatan Tikung

Kode	Urusan/ Bidang Urusan/ Program/ Kegiatan/ Sub Kegiatan	Indikator Program/ Kegiatan/ Sub Kegiatan	Capaian Kinerja dan Kerangka Pendanaan				Prakiraan Maju Rencana Tahun 2024		Perangkat Daerah Penanggung Jawab
			Target 2023	Pagu Indikatif	Lokasi	Sumber Dana	Target	Pagu Indikatif	
7 01 001 2.08 003	Penyediaan Jasa Peralatan dan Perlengkapan Kantor	Jumlah jasa service peralatan dan perlengkapan	5 Jenis Service	9,000,000	Kab. Lamongan, Tikung, Semua Kelurahan	Dana Transfer Umum-Dana Alokasi Umum	5 Jenis Service	9,900,000	Kecamatan Tikung
7 01 001 2.08 004	Penyediaan Jasa Pelayanan Umum Kantor	Jumlah tenaga administrasi/teknis kegiatan	9 Orang	237,248,000	Kab. Lamongan, Tikung, Semua Kelurahan	Dana Transfer Umum-Dana Alokasi Umum	9 Orang	253,000,000	Kecamatan Tikung
7 01 001 2.09	Pemeliharaan Barang Milik Daerah Penunjang Urusan Pemerintahan Daerah	Sarana dan prasarana aparatur dalam kondisi baik	2 Jenis	83,056,200			2 Jenis	65,010,000	
7 01 001 2.09 001	Penyediaan Jasa Pemeliharaan, Biaya Pemeliharaan, dan Pajak Kendaraan Perorangan Dinas atau Kendaraan Dinas Jabatan	Jumlah pajak surat yang terbayarkan	8 Kendaraan	5,000,000	Kab. Lamongan, Tikung, Semua Kelurahan	Dana Transfer Umum-Dana Alokasi Umum	8 Kendaraan	5,500,000	Kecamatan Tikung
7 01 001 2.09 002	Penyediaan Jasa Pemeliharaan, Biaya Pemeliharaan, Pajak dan Perizinan Kendaraan Dinas Operasional atau Lapangan	Jumlah pemeliharaan rutin/berkala kendaraan dinas/operasional	4 Jenis	28,056,200	Kab. Lamongan, Tikung, Semua Kelurahan	Dana Transfer Umum-Dana Alokasi Umum	4 Jenis	31,900,000	Kecamatan Tikung
7 01 001 2.09 009	Pemeliharaan/Rehabilitasi Gedung Kantor dan Bangunan Lainnya	Jumlah gedung kantor dan bangunan lainnya yang direhabilitasi	1 Gedung	50,000,000	Kab. Lamongan, Tikung, Semua Kelurahan	Dana Transfer Umum-Dana Alokasi Umum	1 Gedung	27,610,000	Kecamatan Tikung
7 01 002	PROGRAM PENYELENGGARAAN PEMERINTAHAN DAN PELAYANAN PUBLIK	Persentase Penyelenggaraan Pelayanan Publik yang Tepat Waktu	100 Persen	26,213,900			100 Persen	28,835,290	

Kode					Urusan/ Bidang Urusan/ Program/ Kegiatan/ Sub Kegiatan	Indikator Program/ Kegiatan/ Sub Kegiatan	Capaian Kinerja dan Kerangka Pendanaan				Prakiraan Maju Rencana Tahun 2024		Perangkat Daerah Penanggung Jawab
							Target 2023	Pagu Indikatif	Lokasi	Sumber Dana	Target	Pagu Indikatif	
7	01	002	2.01		Koordinasi Penyelenggaraan Kegiatan Pemerintahan di Tingkat Kecamatan	Peningkatan kualitas pelayanan kecamatan	12 Kegiatan	6,213,900			12 Kegiatan	6,835,290	
7	01	002	2.01	001	Koordinasi/Sinergi Perencanaan dan Pelaksanaan Kegiatan Pemerintahan dengan Perangkat Daerah dan Instansi Vertikal Terkait	Jumlah perencanaan dan pelaksanaan kegiatan pemerintahan dengan perangkat daerah dan instansi vertikal terkait	6 Kegiatan	6,213,900	Kab. Lamongan, Tikung, Semua Kelurahan	Dana Transfer Umum-Dana Alokasi Umum	6 Kegiatan	6,835,290	Kecamatan Tikung
7	01	002	2.02		Penyelenggaraan Urusan Pemerintahan yang Tidak Dilaksanakan oleh Unit Kerja Perangkat Daerah yang Ada di Kecamatan	Peningkatan kualitas pelayanan kecamatan	1 Jenis	20,000,000			1 Jenis	22,000,000	
7	01	002	2.02	003	Peningkatan Efektifitas Pelaksanaan Pelayanan kepada Masyarakat di Wilayah Kecamatan	Jumlah pelayanan kepada masyarakat di wilayah kecamatan	9 Jenis	20,000,000	Kab. Lamongan, Tikung, Semua Kelurahan	Dana Transfer Umum-Dana Alokasi Umum	9 Jenis	22,000,000	Kecamatan Tikung
7	01	003			PROGRAM PEMBERDAYAAN MASYARAKAT DESA DAN KELURAHAN	Persentase Desa yang Melaksanakan Pemberdayaan Terhadap Masyarakat	100 Persen	66,000,000			100 Persen	62,250,000	
7	01	003	2.01		Koordinasi Kegiatan Pemberdayaan Desa	Jumlah koordinasi dan pembinaan di bidang pemerintahan, keamanan dan ketertiban, sosial dan pembangunan wilayah	13 Desa	58,000,000			13 Desa	52,250,000	
7	01	003	2.01	001	Peningkatan Partisipasi Masyarakat dalam Forum Musyawarah Perencanaan Pembangunan di Desa	Jumlah Lembaga Kemasyarakatan yang Berpartisipasi dalam Forum Musyawarah Perencanaan Pembangunan di Desa	68 Dusun	25,800,000	Kab. Lamongan, Tikung, Semua Kelurahan	Dana Transfer Umum-Dana Alokasi Umum	68 Dusun	16,830,000	Kecamatan Tikung
7	01	003	2.01	003	Peningkatan Efektifitas Kegiatan Pemberdayaan Masyarakat di Wilayah Kecamatan	Jumlah desa yang melaksanakan kebersihan	13 Desa	32,200,000	Kab. Lamongan, Tikung, Semua Kelurahan	Dana Transfer Umum-Dana Alokasi Umum	13 Desa	35,420,000	Kecamatan Tikung

Kode					Urusan/ Bidang Urusan/ Program/ Kegiatan/ Sub Kegiatan	Indikator Program/ Kegiatan/ Sub Kegiatan	Capaian Kinerja dan Kerangka Pendanaan				Prakiraan Maju Rencana Tahun 2024		Perangkat Daerah Penanggung Jawab
							Target 2023	Pagu Indikatif	Lokasi	Sumber Dana	Target	Pagu Indikatif	
7	01	003	2.06		Pemberdayaan dan Kesejahteraan Keluarga Tingkat Kecamatan dan Kelurahan	Terlaksananya peningkatan ketahanan pangan keluarga	26 Keluarga	8,000,000			26 Keluarga	10,000,000	
7	01	003	2.06	003	Peningkatan Ketahanan Pangan Keluarga	Jumlah Keluarga yang Mengikuti Peningkatan Ketahanan Pangan Keluarga	26 Keluarga	8,000,000	Kab. Lamongan, Tikung, Semua Kelurahan	Dana Transfer Umum-Dana Alokasi Umum	26 Keluarga	10,000,000	Kecamatan Tikung
7	01	005			PROGRAM PENYELENGGARAAN URUSAN PEMERINTAHAN UMUM	Persentase Urusan Pemerintahan Umum yang Diselenggarakan	100 Persen	66,260,000			100 Persen	49,775,000	
7	01	005	2.01		Penyelenggaraan Urusan Pemerintahan Umum Sesuai Penugasan Kepala Daerah	Jumlah koordinasi dan pembinaan di bidang pemerintahan, keamanan dan ketertiban, sosial dan pembangunan wilayah	13 Desa	66,260,000			13 Desa	49,775,000	
7	01	005	2.01	002	Fasilitasi, Koordinasi dan Pembinaan (Bimtek, Sosialisasi, Konsultasi) Wawasan Kebangsaan dan Ketahanan Nasional	Jumlah kegiatan pembinaan masyarakat	3 Kegiatan	66,260,000	Kab. Lamongan, Tikung, Semua Kelurahan	Dana Transfer Umum-Dana Alokasi Umum	3 Kegiatan	49,775,000	Kecamatan Tikung
7	01	006			PROGRAM PEMBINAAN DAN PENGAWASAN PEMERINTAHAN DESA	Persentase Desa Naik Kelas	38,46 Persen	96,414,900			38,46 Persen	92,176,700	
7	01	006	2.01		Fasilitasi, Rekomendasi dan Koordinasi Pembinaan dan Pengawasan Pemerintahan Desa	Jumlah koordinasi dan pembinaan di bidang pemerintahan, keamanan dan ketertiban, sosial dan pembangunan wilayah	13 Desa	96,414,900			13 Desa	92,176,700	
7	01	006	2.01	002	Fasilitasi Administrasi Tata Pemerintahan Desa	Jumlah desa yang difasilitasi	13 Desa	24,022,300	Kab. Lamongan, Tikung, Semua Kelurahan	Dana Transfer Umum-Dana Alokasi Umum	13 Desa	22,000,000	Kecamatan Tikung
7	01	006	2.01	003	Fasilitasi Pengelolaan Keuangan Desa dan Pendayagunaan Aset Desa	Jumlah desa yang difasilitasi	13 Desa	44,095,600	Kab. Lamongan, Tikung, Semua Kelurahan	Dana Transfer Umum-Dana Alokasi Umum	13 Desa	39,050,000	Kecamatan Tikung

Kode	Urusan/ Bidang Urusan/ Program/ Kegiatan/ Sub Kegiatan	Indikator Program/ Kegiatan/ Sub Kegiatan	Capaian Kinerja dan Kerangka Pendanaan				Prakiraan Maju Rencana Tahun 2024		Perangkat Daerah Penanggung Jawab				
			Target 2023	Pagu Indikatif	Lokasi	Sumber Dana	Target	Pagu Indikatif					
7	01	006	2.01	009	Fasilitasi Sinkronisasi Perencanaan Pembangunan Daerah dengan Pembangunan Desa	Jumlah koordinasi/sinergi perencanaan dan pelaksanaan kegiatan pemerintahan dengan perangkat daerah dan instansi vertikal terkait	2 Kali	19,297,000	Kab. Lamongan, Tikung, Semua Kelurahan	Dana Transfer Umum-Dana Alokasi Umum	2 Kali	21,226,700	Kecamatan Tikung
7	01	006	2.01	011	Fasilitasi Penyelenggaraan Ketenteraman dan Ketertiban Umum	Jumlah desa yang melaksanakan koordinasi upaya penyelenggaraan ketenteraman dan ketertiban	13 Desa	9,000,000	Kab. Lamongan, Tikung, Semua Kelurahan	Dana Transfer Umum-Dana Alokasi Umum	13 Desa	9,900,000	Kecamatan Tikung
TOTAL								2,538,890,636				3,416,438,388	

Kode	Urusan/ Bidang Urusan/ Program/ Kegiatan/ Sub Kegiatan	Indikator Program/ Kegiatan/ Sub Kegiatan	Capaian Kinerja dan Kerangka Pendanaan				Prakiraan Maju Rencana Tahun 2024		Perangkat Daerah Penanggung Jawab		
			Target 2023	Pagu Indikatif	Lokasi	Sumber Dana	Target	Pagu Indikatif			
7			UNSUR KEWILAYAHAN								
7	01		KECAMATAN						3,107,299,609	3,997,378,910	
7	01	001	PROGRAM PENUNJANG URUSAN PEMERINTAHAN DAERAH KABUPATEN/KOTA				2,926,970,009		3,740,463,260		
7	01	001	2.01 Perencanaan, Penganggaran, dan Evaluasi Kinerja Perangkat Daerah				9,340,000		16,500,000		
7	01	001	2.01 001 Penyusunan Dokumen Perencanaan Perangkat Daerah	Jumlah Dokumen Perencanaan Perangkat Daerah	3 Dokumen	9,340,000	Kab. Lamongan, Deket, Semua Kelurahan	Dana Transfer Umum-Dana Alokasi Umum	3 Dokumen	16,500,000	Kecamatan Deket
7	01	001	2.02 Administrasi Keuangan Perangkat Daerah				2,474,347,369		3,004,357,516		
7	01	001	2.02 001 Penyediaan Gaji dan Tunjangan ASN	Jumlah Orang yang Menerima Gaji dan Tunjangan ASN	21 Orang/bulan	2,455,667,369	Kab. Lamongan, Deket, Semua Kelurahan	Dana Transfer Umum-Dana Alokasi Umum	21 Orang/bulan	2,971,357,516	Kecamatan Deket
7	01	001	2.02 005 Koordinasi dan Penyusunan Laporan Keuangan Akhir Tahun SKPD	Jumlah Laporan Keuangan Akhir Tahun SKPD dan Laporan Hasil Koordinasi Penyusunan Laporan Keuangan Akhir Tahun SKPD	5 Laporan	9,340,000	Kab. Lamongan, Deket, Semua Kelurahan	Dana Transfer Umum-Dana Alokasi Umum	5 Laporan	16,500,000	Kecamatan Deket
7	01	001	2.02 007 Koordinasi dan Penyusunan Laporan Keuangan Bulanan/ Triwulanan/ Semesteran SKPD dan Laporan Koordinasi Penyusunan Laporan Keuangan Bulanan/ Triwulanan/ Semesteran SKPD	Jumlah Laporan Keuangan Bulanan/ Triwulanan/ Semesteran SKPD dan Laporan Koordinasi Penyusunan Laporan Keuangan Bulanan/ Triwulanan/ Semesteran SKPD	2 Laporan	9,340,000	Kab. Lamongan, Deket, Semua Kelurahan	Dana Transfer Umum-Dana Alokasi Umum	2 Laporan	16,500,000	Kecamatan Deket
7	01	001	2.05 Administrasi Kepegawaian Perangkat Daerah				20,875,000		33,000,000		
7	01	001	2.05 002 Pengadaan Pakaian Dinas beserta Atribut Kelengkapannya	Jumlah Paket Pakaian Dinas beserta Atribut Kelengkapan	1 Paket	20,875,000	Kab. Lamongan, Deket, Semua Kelurahan	Dana Transfer Umum-Dana Alokasi Umum	1 Paket	33,000,000	Kecamatan Deket
7	01	001	2.06 Administrasi Umum Perangkat Daerah				105,526,200		137,072,144		
7	01	001	2.06 001 Penyediaan Komponen Instalasi Listrik/Penerangan Bangunan Kantor yang Disediakan	Jumlah Paket Komponen Instalasi Listrik/Penerangan Bangunan Kantor yang Disediakan	2 Paket	18,378,200	Kab. Lamongan, Deket, Semua Kelurahan	Dana Transfer Umum-Dana Alokasi Umum	2 Paket	29,849,270	Kecamatan Deket
7	01	001	2.06 004 Penyediaan Bahan Logistik Kantor	Jumlah Paket Bahan Logistik Kantor yang Disediakan	1 Paket	30,000,000	Kab. Lamongan, Deket, Semua Kelurahan	Dana Transfer Umum-Dana Alokasi Umum	1 Paket	41,112,874	Kecamatan Deket
7	01	001	2.06 005 Penyediaan Barang Cetak dan Penggandaan	Jumlah Paket Barang Cetak dan Penggandaan yang Disediakan	3 Paket	25,000,000	Kab. Lamongan, Deket, Semua Kelurahan	Dana Transfer Umum-Dana Alokasi Umum	3 Paket	30,250,000	Kecamatan Deket
7	01	001	2.06 006 Penyediaan Bahan Bacaan dan Peraturan Perundang-undangan	Jumlah Dokumen Bahan Bacaan dan Peraturan Perundang-undangan yang Disediakan	3 Dokumen	5,700,000	Kab. Lamongan, Deket, Semua Kelurahan	Dana Transfer Umum-Dana Alokasi Umum	3 Dokumen	5,060,000	Kecamatan Deket
7	01	001	2.06 009 Penyelenggaraan Rapat Koordinasi dan Konsultasi SKPD	Jumlah Laporan Penyelenggaraan Rapat Koordinasi dan Konsultasi SKPD	500 Laporan	26,448,000	Kab. Lamongan, Deket, Semua Kelurahan	Dana Transfer Umum-Dana Alokasi Umum	500 Laporan	30,800,000	Kecamatan Deket
7	01	001	2.07 Pengadaan Barang Milik Daerah Penunjang Urusan Pemerintah Daerah				32,157,700		66,000,000		
7	01	001	2.07 006 Pengadaan Peralatan dan Mesin Lainnya	Jumlah Unit Peralatan dan Mesin Lainnya yang Disediakan	6 Unit	32,157,700	Kab. Lamongan, Deket, Semua Kelurahan	Dana Transfer Umum-Dana Alokasi Umum	6 Unit	66,000,000	Kecamatan Deket
7	01	001	2.08 Penyediaan Jasa Penunjang Urusan Pemerintahan Daerah				152,840,000		226,573,600		

Kode					Urusan/ Bidang Urusan/ Program/ Kegiatan/ Sub Kegiatan	Indikator Program/ Kegiatan/ Sub Kegiatan	Capaian Kinerja dan Kerangka Pendanaan				Prakiraan Maju Rencana Tahun 2024		Perangkat Daerah Penanggung Jawab
							Target 2023	Pagu Indikatif	Lokasi	Sumber Dana	Target	Pagu Indikatif	
7	01	001	2.08	002	Penyediaan Jasa Komunikasi, Sumber Daya Air dan Listrik	Jumlah Laporan Penyediaan Jasa Komunikasi, Sumber Daya Air dan Listrik yang Disediakan	2 Laporan	30,000,000	Kab. Lamongan, Deket, Semua Kelurahan	Dana Transfer Umum-Dana Alokasi Umum	2 Laporan	44,000,000	Kecamatan Deket
7	01	001	2.08	003	Penyediaan Jasa Peralatan dan Perlengkapan Kantor	Jumlah Laporan Penyediaan Jasa Peralatan dan Perlengkapan Kantor yang Disediakan	2 Laporan	15,000,000	Kab. Lamongan, Deket, Semua Kelurahan	Dana Transfer Umum-Dana Alokasi Umum	2 Laporan	16,500,000	Kecamatan Deket
7	01	001	2.08	004	Penyediaan Jasa Pelayanan Umum Kantor	Jumlah Laporan Penyediaan Jasa Pelayanan Umum Kantor yang Disediakan	7 Laporan	107,840,000	Kab. Lamongan, Deket, Semua Kelurahan	Dana Transfer Umum-Dana Alokasi Umum	7 Laporan	166,073,600	Kecamatan Deket
7	01	001	2.09		Pemeliharaan Barang Milik Daerah Penunjang Urusan Pemerintahan Daerah							256,960,000	
7	01	001	2.09	001	Penyediaan Jasa Pemeliharaan, Biaya Pemeliharaan, dan Pajak Kendaraan Perorangan Dinas atau Kendaraan Dinas Jabatan			3,600,000		Dana Transfer Umum-Dana Alokasi Umum		3,960,000	Kecamatan Deket
7	01	001	2.09	002	Penyediaan Jasa Pemeliharaan, Biaya Pemeliharaan, Pajak dan Perizinan Kendaraan Dinas Operasional atau Lapangan	Jumlah Kendaraan Dinas Operasional atau Lapangan yang Dipelihara dan dibayarkan Pajak dan Perizinannya	0 Unit	30,183,500	Kab. Lamongan, Deket, Semua Kelurahan	Dana Transfer Umum-Dana Alokasi Umum	0 Unit	33,000,000	Kecamatan Deket
7	01	001	2.09	009	Pemeliharaan/Rehabilitasi Gedung Kantor dan Bangunan Lainnya	Jumlah Gedung Kantor dan Bangunan Lainnya yang Dipelihara/Direhabilitasi	1 Unit	98,100,240	Kab. Lamongan, Deket, Semua Kelurahan	Dana Transfer Umum-Dana Alokasi Umum	1 Unit	220,000,000	Kecamatan Deket
7	01	002			PROGRAM PENYELENGGARAAN PEMERINTAHAN DAN PELAYANAN PUBLIK			35,981,600				55,000,000	
7	01	002	2.02		Penyelenggaraan Urusan Pemerintahan yang Tidak Dilaksanakan oleh Unit Kerja Perangkat Daerah yang Ada di Kecamatan			35,981,600				55,000,000	
7	01	002	2.02	003	Peningkatan Efektifitas Pelaksanaan Pelayanan kepada Masyarakat di Wilayah Kecamatan	Jumlah Laporan Peningkatan Efektifitas Pelaksanaan Pelayanan kepada Masyarakat di Wilayah Kecamatan	6 Laporan	35,981,600	Kab. Lamongan, Deket, Semua Kelurahan	Dana Transfer Umum-Dana Alokasi Umum	6 Laporan	55,000,000	Kecamatan Deket
7	01	003			PROGRAM PEMBERDAYAAN MASYARAKAT DESA DAN KELURAHAN			63,343,000				87,515,650	
7	01	003	2.01		Koordinasi Kegiatan Pemberdayaan Desa			53,343,000				74,515,650	
7	01	003	2.01	001	Peningkatan Partisipasi Masyarakat dalam Forum Musyawarah Perencanaan Pembangunan di Desa			20,208,600	Kab. Lamongan, Deket, Semua Kelurahan	Dana Transfer Umum-Dana Alokasi Umum		15,290,000	Kecamatan Deket
7	01	003	2.01	002	Sinkronisasi Program Kerja dan Kegiatan Pemberdayaan Masyarakat yang Dilakukan oleh Pemerintah dan Swasta di Wilayah Kerja Kecamatan	Jumlah Dokumen Sinkronisasi Program Kerja dan Kegiatan Pemberdayaan Masyarakat yang Dilakukan oleh Pemerintah dan Swasta di Wilayah Kerja Kecamatan	3 Dokumen	21,134,400	Kab. Lamongan, Deket, Semua Kelurahan	Dana Transfer Umum-Dana Alokasi Umum	3 Dokumen	37,225,650	Kecamatan Deket

Kode	Urusan/ Bidang Urusan/ Program/ Kegiatan/ Sub Kegiatan	Indikator Program/ Kegiatan/ Sub Kegiatan	Capaian Kinerja dan Kerangka Pendanaan				Prakiraan Maju Rencana Tahun 2024		Perangkat Daerah Penanggung Jawab
			Target 2023	Pagu Indikatif	Lokasi	Sumber Dana	Target	Pagu Indikatif	
7 01 003 2.01 003	Peningkatan Efektifitas Kegiatan Pemberdayaan Masyarakat di Wilayah Kecamatan	Jumlah Laporan Peningkatan Efektivitas Kegiatan Pemberdayaan Masyarakat di Wilayah Kecamatan	17 Laporan	12,000,000	Kab. Lamongan, Deket, Semua Kelurahan	Dana Transfer Umum-Dana Alokasi Umum	17 Laporan	22,000,000	Kecamatan Deket
7 01 003 2.06	Pemberdayaan dan Kesejahteraan Keluarga Tingkat Kecamatan dan Kelurahan			10,000,000				13,000,000	
7 01 003 2.06 003	Peningkatan Ketahanan Pangan Keluarga	Jumlah Keluarga yang Mengikuti Peningkatan Ketahanan Pangan Keluarga	17 Keluarga	10,000,000	Kab. Lamongan, Deket, Semua Kelurahan	Dana Transfer Umum-Dana Alokasi Umum	17 Keluarga	13,000,000	Kecamatan Deket
7 01 005	PROGRAM PENYELENGGARAAN URUSAN PEMERINTAHAN UMUM			10,000,000				11,000,000	
7 01 005 2.01	Penyelenggaraan Urusan Pemerintahan Umum Sesuai Penugasan Kepala Daerah			10,000,000				11,000,000	
7 01 005 2.01 003	Pembinaan Persatuan dan Kesatuan Bangsa	Jumlah Orang yang Mengikuti Pembinaan Persatuan dan Kesatuan Bangsa	55 Orang	10,000,000	Kab. Lamongan, Deket, Semua Kelurahan	Dana Transfer Umum-Dana Alokasi Umum	55 Orang	11,000,000	Kecamatan Deket
7 01 006	PROGRAM PEMBINAAN DAN PENGAWASAN PEMERINTAHAN DESA			71,005,000				103,400,000	
7 01 006 2.01	Fasilitasi, Rekomendasi dan Koordinasi Pembinaan dan Pengawasan Pemerintahan Desa			71,005,000				103,400,000	
7 01 006 2.01 001	Fasilitasi Penyusunan Peraturan Desa dan Peraturan Kepala Desa	Jumlah Dokumen yang Difasilitasi dalam rangka Penyusunan Peraturan Desa dan Peraturan Kepala Desa	17 Dokumen	10,500,000	Kab. Lamongan, Deket, Semua Kelurahan	Dana Transfer Umum-Dana Alokasi Umum	17 Dokumen	13,200,000	Kecamatan Deket
7 01 006 2.01 002	Fasilitasi Administrasi Tata Pemerintahan Desa	Jumlah Dokumen yang Difasilitasi dalam rangka Administrasi Tata Pemerintahan Desa	17 Dokumen	13,000,000	Kab. Lamongan, Deket, Semua Kelurahan	Dana Transfer Umum-Dana Alokasi Umum	17 Dokumen	22,000,000	Kecamatan Deket
7 01 006 2.01 009	Fasilitasi Sinkronisasi Perencanaan Pembangunan Daerah dengan Pembangunan Desa	Jumlah Dokumen Sinkronisasi Perencanaan Pembangunan Daerah dengan Pembangunan Desa	0 Dokumen	13,000,000	Kab. Lamongan, Deket, Semua Kelurahan	Dana Transfer Umum-Dana Alokasi Umum	0 Dokumen	23,100,000	Kecamatan Deket
7 01 006 2.01 011	Fasilitasi Penyelenggaraan Ketenteraman dan Ketertiban Umum	Jumlah Dokumen Fasilitasi dalam rangka Penyelenggaraan Ketenteraman dan Ketertiban Umum	0 Dokumen	9,000,000	Kab. Lamongan, Deket, Semua Kelurahan	Dana Transfer Umum-Dana Alokasi Umum	0 Dokumen	12,100,000	Kecamatan Deket
		Jumlah Dokumen Fasilitasi dalam rangka Penyelenggaraan Ketenteraman dan Ketertiban Umum	17 Dokumen				17 Dokumen		
7 01 006 2.01 018	Koordinasi Pelaksanaan Pembangunan Kawasan Perdesaan di Wilayah Kecamatan	Jumlah Laporan Hasil Koordinasi Pelaksanaan Pembangunan Kawasan Perdesaan di Wilayah Kecamatan	17 Laporan	25,505,000	Kab. Lamongan, Deket, Semua Kelurahan	Dana Transfer Umum-Dana Alokasi Umum	17 Laporan	33,000,000	Kecamatan Deket
TOTAL				3,107,299,609				3,997,378,910	

Kode	Urusan/ Bidang Urusan/ Program/ Kegiatan/ Sub Kegiatan	Indikator Program/ Kegiatan/ Sub Kegiatan	Capaian Kinerja dan Kerangka Pendanaan				Prakiraan Maju Rencana Tahun 2024		Perangkat Daerah Penanggung Jawab		
			Target 2023	Pagu Indikatif	Lokasi	Sumber Dana	Target	Pagu Indikatif			
7			UNSUR KEWILAYAHAN								
7	01		KECAMATAN						2,293,895,523	1,419,208,823	
7	01	001	PROGRAM PENUNJANG URUSAN PEMERINTAHAN DAERAH KABUPATEN/KOTA				2,223,095,723		1,407,208,823		
7	01	001	2.01 Perencanaan, Penganggaran, dan Evaluasi Kinerja Perangkat Daerah				17,200,000		11,000,000		
7	01	001	2.01 001 Penyusunan Dokumen Perencanaan Perangkat Daerah	Jumlah Dokumen Perencanaan Perangkat Daerah	0 Dokumen		8,600,000	Dana Transfer Umum-Dana Alokasi Umum	0 Dokumen	11,000,000	Kecamatan Kalitengah
7	01	001	2.01 007 Evaluasi Kinerja Perangkat Daerah	Jumlah Laporan Evaluasi Kinerja Perangkat Daerah	0 Laporan		8,600,000	Dana Transfer Umum-Dana Alokasi Umum	0 Laporan		0 Kecamatan Kalitengah
7	01	001	2.02 Administrasi Keuangan Perangkat Daerah				1,414,408,823			1,396,208,823	
7	01	001	2.02 001 Penyediaan Gaji dan Tunjangan ASN	Jumlah Orang yang Menerima Gaji dan Tunjangan ASN	20 Orang/bulan		1,396,208,823	Dana Transfer Umum-Dana Alokasi Umum	20 Orang/bulan	1,396,208,823	Kecamatan Kalitengah
7	01	001	2.02 005 Koordinasi dan Penyusunan Laporan Keuangan Akhir Tahun SKPD	Jumlah Laporan Keuangan Akhir Tahun SKPD dan Laporan Hasil Koordinasi Penyusunan Laporan Keuangan Akhir Tahun SKPD	0 Laporan		9,100,000	Dana Transfer Umum-Dana Alokasi Umum	0 Laporan		0 Kecamatan Kalitengah
7	01	001	2.02 007 Koordinasi dan Penyusunan Laporan Keuangan Bulanan/ Triwulanan/ Semesteran SKPD	Jumlah Laporan Keuangan Bulanan/ Triwulanan/ Semesteran SKPD dan Laporan Koordinasi Penyusunan Laporan Keuangan Bulanan/Triwulanan/Semesteran SKPD	0 Laporan		9,100,000	Dana Transfer Umum-Dana Alokasi Umum	0 Laporan		0 Kecamatan Kalitengah
7	01	001	2.05 Administrasi Kepegawaian Perangkat Daerah				23,888,000			0	
7	01	001	2.05 002 Pengadaan Pakaian Dinas beserta Atribut Kelengkapannya	Jumlah Paket Pakaian Dinas beserta Atribut Kelengkapannya	0 Paket		23,888,000	Dana Transfer Umum-Dana Alokasi Umum	0 Paket		0 Kecamatan Kalitengah
7	01	001	2.06 Administrasi Umum Perangkat Daerah				116,929,700			0	
7	01	001	2.06 001 Penyediaan Komponen Instalasi Listrik/Penerangan Bangunan Kantor	Jumlah Paket Komponen Instalasi Listrik/Penerangan Bangunan Kantor yang Disediakan	0 Paket		10,368,900	Dana Transfer Umum-Dana Alokasi Umum	0 Paket		0 Kecamatan Kalitengah

Kode					Urusan/ Bidang Urusan/ Program/ Kegiatan/ Sub Kegiatan	Indikator Program/ Kegiatan/ Sub Kegiatan	Capaian Kinerja dan Kerangka Pendanaan				Prakiraan Maju Rencana Tahun 2024		Perangkat Daerah Penanggung Jawab
							Target 2023	Pagu Indikatif	Lokasi	Sumber Dana	Target	Pagu Indikatif	
7	01	001	2.06	004	Penyediaan Bahan Logistik Kantor	Jumlah Paket Bahan Logistik Kantor yang Disediakan	0 Paket	57,567,800		Dana Transfer Umum-Dana Alokasi Umum	0 Paket	0	Kecamatan Kalitengah
7	01	001	2.06	005	Penyediaan Barang Cetak dan Penggandaan	Jumlah Paket Barang Cetak dan Penggandaan yang Disediakan	0 Paket	24,292,000		Dana Transfer Umum-Dana Alokasi Umum	0 Paket	0	Kecamatan Kalitengah
7	01	001	2.06	006	Penyediaan Bahan Bacaan dan Peraturan Perundang-undangan	Jumlah Dokumen Bahan Bacaan dan Peraturan Perundang-undangan yang Disediakan	0 Dokumen	4,320,000		Dana Transfer Umum-Dana Alokasi Umum	0 Dokumen	0	Kecamatan Kalitengah
7	01	001	2.06	009	Penyelenggaraan Rapat Koordinasi dan Konsultasi SKPD	Jumlah Laporan Penyelenggaraan Rapat Koordinasi dan Konsultasi SKPD	0 Laporan	20,381,000		Dana Transfer Umum-Dana Alokasi Umum	0 Laporan	0	Kecamatan Kalitengah
7	01	001	2.07		Pengadaan Barang Milik Daerah Penunjang Urusan Pemerintah Daerah			330,246,600				0	
7	01	001	2.07	006	Pengadaan Peralatan dan Mesin Lainnya	Jumlah Unit Peralatan dan Mesin Lainnya yang Disediakan	0 Unit	130,246,600		Dana Transfer Umum-Dana Alokasi Umum	0 Unit	0	Kecamatan Kalitengah
7	01	001	2.07	009	Pengadaan Gedung Kantor atau Bangunan Lainnya	Jumlah Unit Gedung Kantor atau Bangunan Lainnya yang Disediakan	0 Unit	200,000,000		Dana Transfer Umum-Dana Alokasi Umum	0 Unit	0	Kecamatan Kalitengah
7	01	001	2.08		Penyediaan Jasa Penunjang Urusan Pemerintahan Daerah			242,522,600				0	
7	01	001	2.08	002	Penyediaan Jasa Komunikasi, Sumber Daya Air dan Listrik	Jumlah Laporan Penyediaan Jasa Komunikasi, Sumber Daya Air dan Listrik yang Disediakan	0 Laporan	87,855,600		Dana Transfer Umum-Dana Alokasi Umum	0 Laporan	0	Kecamatan Kalitengah
7	01	001	2.08	003	Penyediaan Jasa Peralatan dan Perlengkapan Kantor			20,310,000				0	Kecamatan Kalitengah
7	01	001	2.08	004	Penyediaan Jasa Pelayanan Umum Kantor	Jumlah Laporan Penyediaan Jasa Pelayanan Umum Kantor yang Disediakan	0 Laporan	134,357,000		Dana Transfer Umum-Dana Alokasi Umum	0 Laporan	0	Kecamatan Kalitengah
7	01	001	2.09		Pemeliharaan Barang Milik Daerah Penunjang Urusan Pemerintahan Daerah			77,900,000				0	

Kode					Urusan/ Bidang Urusan/ Program/ Kegiatan/ Sub Kegiatan	Indikator Program/ Kegiatan/ Sub Kegiatan	Capaian Kinerja dan Kerangka Pendanaan				Prakiraan Maju Rencana Tahun 2024		Perangkat Daerah Penanggung Jawab
							Target 2023	Pagu Indikatif	Lokasi	Sumber Dana	Target	Pagu Indikatif	
7	01	001	2.09	001	Penyediaan Jasa Pemeliharaan, Biaya Pemeliharaan, dan Pajak Kendaraan Perorangan Dinas atau Kendaraan Dinas Jabatan		2,900,000				0	Kecamatan Kalitengah	
7	01	001	2.09	002	Penyediaan Jasa Pemeliharaan, Biaya Pemeliharaan, Pajak dan Perizinan Kendaraan Dinas Operasional atau Lapangan		45,000,000				0	Kecamatan Kalitengah	
7	01	001	2.09	009	Pemeliharaan/Rehabilitasi Gedung Kantor dan Bangunan Lainnya		30,000,000				0	Kecamatan Kalitengah	
7	01	002			PROGRAM PENYELENGGARAAN PEMERINTAHAN DAN PELAYANAN PUBLIK		11,500,000				0		
7	01	002	2.01		Koordinasi Penyelenggaraan Kegiatan Pemerintahan di Tingkat Kecamatan		5,000,000				0		
7	01	002	2.01	001	Koordinasi/Sinergi Perencanaan dan Pelaksanaan Kegiatan Pemerintahan dengan Perangkat Daerah dan Instansi Vertikal Terkait		5,000,000				0	Kecamatan Kalitengah	
7	01	002	2.02		Penyelenggaraan Urusan Pemerintahan yang Tidak Dilaksanakan oleh Unit Kerja Perangkat Daerah yang Ada di Kecamatan		6,500,000				0		
7	01	002	2.02	003	Peningkatan Efektifitas Pelaksanaan Pelayanan kepada Masyarakat di Wilayah Kecamatan		6,500,000				0	Kecamatan Kalitengah	
7	01	003			PROGRAM PEMBERDAYAAN MASYARAKAT DESA DAN KELURAHAN		34,299,800				12,000,000		
7	01	003	2.01		Koordinasi Kegiatan Pemberdayaan Desa		22,299,900				0		
7	01	003	2.01	001	Peningkatan Partisipasi Masyarakat dalam Forum Musyawarah Perencanaan Pembangunan di Desa	Jumlah Lembaga Kemasyarakatan yang Berpartisipasi dalam Forum Musyawarah Perencanaan Pembangunan di Desa	0 Lembaga Kemasyarakatan	17,299,900		Dana Transfer Umum-Dana Alokasi Umum	0 Lembaga Kemasyarakatan	0 Kecamatan Kalitengah	
7	01	003	2.01	003	Peningkatan Efektifitas Kegiatan Pemberdayaan Masyarakat di Wilayah Kecamatan		5,000,000				0	Kecamatan Kalitengah	

Kode					Urusan/ Bidang Urusan/ Program/ Kegiatan/ Sub Kegiatan	Indikator Program/ Kegiatan/ Sub Kegiatan	Capaian Kinerja dan Kerangka Pendanaan				Prakiraan Maju Rencana Tahun 2024		Perangkat Daerah Penanggung Jawab
							Target 2023	Pagu Indikatif	Lokasi	Sumber Dana	Target	Pagu Indikatif	
7	01	003	2.06		Pemberdayaan dan Kesejahteraan Keluarga Tingkat Kecamatan dan Kelurahan				11,999,900			12,000,000	
7	01	003	2.06	003	Peningkatan Ketahanan Pangan Keluarga	Jumlah Keluarga yang Mengikuti Peningkatan Ketahanan Pangan Keluarga	20 Keluarga	Kab. Lamongan, Kalitengah, Semua Kelurahan	11,999,900	Dana Transfer Umum-Dana Alokasi Umum	20 Keluarga	12,000,000	Kecamatan Kalitengah
7	01	006			PROGRAM PEMBINAAN DAN PENGAWASAN PEMERINTAHAN DESA				25,000,000			0	
7	01	006	2.01		Fasilitasi, Rekomendasi dan Koordinasi Pembinaan dan Pengawasan Pemerintahan Desa				25,000,000			0	
7	01	006	2.01	002	Fasilitasi Administrasi Tata Pemerintahan Desa				5,000,000			0	Kecamatan Kalitengah
7	01	006	2.01	003	Fasilitasi Pengelolaan Keuangan Desa dan Pendayagunaan Aset Desa				5,000,000			0	Kecamatan Kalitengah
7	01	006	2.01	009	Fasilitasi Sinkronisasi Perencanaan Pembangunan Daerah dengan Pembangunan Desa				5,000,000			0	Kecamatan Kalitengah
7	01	006	2.01	011	Fasilitasi Penyelenggaraan Ketenteraman dan Ketertiban Umum				5,000,000			0	Kecamatan Kalitengah
7	01	006	2.01	018	Koordinasi Pelaksanaan Pembangunan Kawasan Perdesaan di Wilayah Kecamatan				5,000,000			0	Kecamatan Kalitengah
TOTAL									2,293,895,523			1,419,208,823	

Kode	Urusan/ Bidang Urusan/ Program/ Kegiatan/ Sub Kegiatan	Indikator Program/ Kegiatan/ Sub Kegiatan	Capaian Kinerja dan Kerangka Pendanaan				Prakiraan Maju Rencana Tahun 2024		Perangkat Daerah Penanggung Jawab			
			Target 2023	Pagu Indikatif	Lokasi	Sumber Dana	Target	Pagu Indikatif				
7			UNSUR KEWILAYAHAN									
7	01		KECAMATAN						2,784,678,276	2,784,678,276		
7	01	001	PROGRAM PENUNJANG URUSAN PEMERINTAHAN DAERAH KABUPATEN/KOTA				2,679,444,196		2,679,444,196			
7	01	001	2.01 Perencanaan, Penganggaran, dan Evaluasi Kinerja Perangkat Daerah				44,999,460		44,999,460			
7	01	001	2.01 001 Penyusunan Dokumen Perencanaan Perangkat Daerah	Jumlah Dokumen Perencanaan yang Selaras	2 Dokumen		14,999,800	Kab. Lamongan, Kembangbahu, Semua Kelurahan	Dana Transfer Umum-Dana Alokasi Umum	2 Dokumen	14,999,800	Kecamatan Kembangbahu
7	01	001	2.01 006 Koordinasi dan Penyusunan Laporan Capaian Kinerja dan Ikhtisar Realisasi Kinerja SKPD	Jumlah Laporan Keuangan yang tersusun	4 Laporan		14,999,860	Kab. Lamongan, Kembangbahu, Semua Kelurahan	Dana Transfer Umum-Dana Alokasi Umum	4 Laporan	14,999,860	Kecamatan Kembangbahu
7	01	001	2.01 007 Evaluasi Kinerja Perangkat Daerah	Jumlah Dokumen Evaluasi	7 Dokumen		14,999,800	Kab. Lamongan, Kembangbahu, Kembangbahu	Dana Transfer Umum-Dana Alokasi Umum	7 Dokumen	14,999,800	Kecamatan Kembangbahu
7	01	001	2.02 Administrasi Keuangan Perangkat Daerah				2,109,635,601				2,109,635,601	
7	01	001	2.02 001 Penyediaan Gaji dan Tunjangan ASN	Jumlah Gaji dan Tunjangan ASN yang terbayar	14 SPJ Gaji		2,079,637,901	Kab. Lamongan, Kembangbahu, Semua Kelurahan	Dana Transfer Umum-Dana Alokasi Umum	14 SPJ Gaji	2,079,637,901	Kecamatan Kembangbahu
7	01	001	2.02 005 Koordinasi dan Penyusunan Laporan Keuangan Akhir Tahun SKPD	Jumlah penyusunan laporan keuangan akhir tahun	1 Laporan		14,999,600	Kab. Lamongan, Kembangbahu, Semua Kelurahan	Dana Transfer Umum-Dana Alokasi Umum	1 Laporan	14,999,600	Kecamatan Kembangbahu
7	01	001	2.02 007 Koordinasi dan Penyusunan Laporan Keuangan Bulanan/ Triwulanan/ Semesteran SKPD dan Laporan Koordinasi Penyusunan Laporan Keuangan Bulanan/ Triwulanan/ Semesteran SKPD	Jumlah Laporan Keuangan Bulanan/ Triwulanan/ Semesteran SKPD dan Laporan Koordinasi Penyusunan Laporan Keuangan Bulanan/Triwulanan/Semesteran SKPD	2 Laporan		14,998,100	Kab. Lamongan, Kembangbahu, Semua Kelurahan	Dana Transfer Umum-Dana Alokasi Umum	2 Laporan	14,998,100	Kecamatan Kembangbahu
7	01	001	2.05 Administrasi Kepegawaian Perangkat Daerah				26,351,300				26,351,300	
7	01	001	2.05 002 Pengadaan Pakaian Dinas beserta Atribut Kelengkapannya	Jumlah Paket Pakaian Dinas beserta Atribut Kelengkapan	33 Stel		26,351,300	Kab. Lamongan, Kembangbahu, Kembangbahu	Dana Transfer Umum-Dana Alokasi Umum	33 Stel	26,351,300	Kecamatan Kembangbahu
7	01	001	2.06 Administrasi Umum Perangkat Daerah				69,743,800				69,743,800	

Kode	Urusan/ Bidang Urusan/ Program/ Kegiatan/ Sub Kegiatan	Indikator Program/ Kegiatan/ Sub Kegiatan	Capaian Kinerja dan Kerangka Pendanaan				Prakiraan Maju Rencana Tahun 2024		Perangkat Daerah Penanggung Jawab
			Target 2023	Pagu Indikatif	Lokasi	Sumber Dana	Target	Pagu Indikatif	
7 01 001 2.06 001	Penyediaan Komponen Instalasi Listrik/Penerangan Bangunan Kantor	Jumlah Paket Komponen Instalasi Listrik/Penerangan Bangunan Kantor yang Disediakan	10 Jenis	5,992,000	Kab. Lamongan, Kembangbahu, Kembangbahu	Dana Transfer Umum-Dana Alokasi Umum	10 Jenis	5,992,000	Kecamatan Kembangbahu
7 01 001 2.06 002	Penyediaan Peralatan dan Perlengkapan Kantor	Jumlah Paket Peralatan dan Perlengkapan Kantor yang Disediakan	5 Jenis	5,559,100	Kab. Lamongan, Kembangbahu, Semua Kelurahan	Dana Transfer Umum-Dana Alokasi Umum	5 Jenis	5,559,100	Kecamatan Kembangbahu
7 01 001 2.06 004	Penyediaan Bahan Logistik Kantor	Jumlah Paket Bahan Logistik Kantor yang Disediakan	46 Jenis	29,995,900	Kab. Lamongan, Kembangbahu, Semua Kelurahan	Dana Transfer Umum-Dana Alokasi Umum	46 Jenis	29,995,900	Kecamatan Kembangbahu
7 01 001 2.06 005	Penyediaan Barang Cetak dan Penggandaan	Jumlah Paket Barang Cetak dan Penggandaan yang Disediakan	7 Jenis	8,500,000	Kab. Lamongan, Kembangbahu, Semua Kelurahan	Dana Transfer Umum-Dana Alokasi Umum	7 Jenis	8,500,000	Kecamatan Kembangbahu
7 01 001 2.06 006	Penyediaan Bahan Bacaan dan Peraturan Perundang-undangan	Jumlah Dokumen Bahan Bacaan dan Peraturan Perundang-undangan yang Disediakan	7 Jenis	7,200,000	Kab. Lamongan, Kembangbahu, Semua Kelurahan	Dana Transfer Umum-Dana Alokasi Umum	7 Jenis	7,200,000	Kecamatan Kembangbahu
7 01 001 2.06 009	Penyelenggaraan Rapat Koordinasi dan Konsultasi SKPD	Jumlah Makanan Rapat yang disediakan	12 Tumpeng	12,496,800	Kab. Lamongan, Kembangbahu, Semua Kelurahan	Dana Transfer Umum-Dana Alokasi Umum	12 Tumpeng	12,496,800	Kecamatan Kembangbahu
		Jumlah Makanan Rapat yang disediakan	60 Dus Air				60 Dus Air		
		Jumlah Makanan Rapat yang disediakan	600 Nasi/Snack				600 Nasi/Snack		
7 01 001 2.07	Pengadaan Barang Milik Daerah Penunjang Urusan Pemerintah Daerah			64,751,400				64,751,400	
7 01 001 2.07 006	Pengadaan Peralatan dan Mesin Lainnya	Jumlah Pengadaan Perlengkapan dan Peralatan Gedung Kantor	6 Item	64,751,400	Kab. Lamongan, Kembangbahu, Semua Kelurahan	Dana Transfer Umum-Dana Alokasi Umum	6 Item	64,751,400	Kecamatan Kembangbahu
7 01 001 2.08	Penyediaan Jasa Penunjang Urusan Pemerintahan Daerah			315,101,135				315,101,135	
7 01 001 2.08 002	Penyediaan Jasa Komunikasi, Sumber Daya Air dan Listrik	Jumlah Laporan Penyediaan Jasa Komunikasi, Sumber Daya	4 Jenis Jasa	42,581,400	Kab. Lamongan, Kembangbahu, Semua Kelurahan	Dana Transfer Umum-Dana Alokasi Umum	4 Jenis Jasa	42,581,400	Kecamatan Kembangbahu

Kode					Urusan/ Bidang Urusan/ Program/ Kegiatan/ Sub Kegiatan	Indikator Program/ Kegiatan/ Sub Kegiatan	Capaian Kinerja dan Kerangka Pendanaan				Prakiraan Maju Rencana Tahun 2024		Perangkat Daerah Penanggung Jawab
							Target 2023	Pagu Indikatif	Lokasi	Sumber Dana	Target	Pagu Indikatif	
7	01	001	2.08	003	Penyediaan Jasa Peralatan dan Perlengkapan Kantor	Jumlah Jasa Sertvice Peralatan dan Perlengkapan Kantor	2 Jenis Service	5,303,735	Kab. Lamongan, Kembangbahu, Semua Kelurahan	Dana Transfer Umum-Dana Alokasi Umum	2 Jenis Service	5,303,735	Kecamatan Kembangbahu
7	01	001	2.08	004	Penyediaan Jasa Pelayanan Umum Kantor	Jumlah Pegawai yang diberikan Iuran JKN ASN, Jumlah tenaga administrasi, Keamanan dan Pengemudi yang dsediakan, Jumlah tenaga kebersihan Kantor	12 Orang	267,216,000	Kab. Lamongan, Kembangbahu, Semua Kelurahan	Dana Transfer Umum-Dana Alokasi Umum	12 Orang	267,216,000	Kecamatan Kembangbahu
7	01	001	2.09		Pemeliharaan Barang Milik Daerah Penunjang Urusan Pemerintahan Daerah			48,861,500				48,861,500	
7	01	001	2.09	001	Penyediaan Jasa Pemeliharaan, Biaya Pemeliharaan, dan Pajak Kendaraan Perorangan Dinas atau Kendaraan Dinas Jabatan	Jumlah Kendaraan Dinas/Operasional yang terpelihara	9 Kendaraan	4,500,000	Kab. Lamongan, Kembangbahu, Semua Kelurahan	Dana Transfer Umum-Dana Alokasi Umum	9 Kendaraan	4,500,000	Kecamatan Kembangbahu
7	01	001	2.09	002	Penyediaan Jasa Pemeliharaan, Biaya Pemeliharaan, Pajak dan Perizinan Kendaraan Dinas Operasional atau Lapangan	Jumlah Pemeliharaan Rutin/Berkala Kendaraan Dinas/Operasional	9 Kendaraan	19,363,000	Kab. Lamongan, Kembangbahu, Semua Kelurahan	Dana Transfer Umum-Dana Alokasi Umum	9 Kendaraan	19,363,000	Kecamatan Kembangbahu
7	01	001	2.09	010	Pemeliharaan/Rehabilitasi Sarana dan Prasarana Gedung Kantor atau Bangunan Lainnya	Jumlah Perbaikan dan Pemeliharaan Rutin/Berkala Gedung Kantor	1 Gedung	24,998,500	Kab. Lamongan, Kembangbahu, Semua Kelurahan	Dana Transfer Umum-Dana Alokasi Umum	1 Gedung	24,998,500	Kecamatan Kembangbahu
7	01	002			PROGRAM PENYELENGGARAAN PEMERINTAHAN DAN PELAYANAN PUBLIK			11,000,000				11,000,000	
7	01	002	2.02		Penyelenggaraan Urusan Pemerintahan yang Tidak Dilaksanakan oleh Unit Kerja Perangkat Daerah yang Ada di Kecamatan			11,000,000				11,000,000	
7	01	002	2.02	003	Peningkatan Efektifitas Pelaksanaan Pelayanan kepada Masyarakat di Wilayah Kecamatan	Jumlah Pelayanan Publik yang dilaksanakan dan Nilai Survey Kepuasan Masyarakat	15 Jenis Pelayanan	11,000,000	Kab. Lamongan, Kembangbahu, Semua Kelurahan	Dana Transfer Umum-Dana Alokasi Umum	15 Jenis Pelayanan	11,000,000	Kecamatan Kembangbahu
					Jumlah Pelayanan Publik yang dilaksanakan dan Nilai Survey Kepuasan Masyarakat	83.4 IKM	83.4 IKM						
7	01	003			PROGRAM PEMBERDAYAAN MASYARAKAT DESA DAN KELURAHAN			47,200,000				47,200,000	
7	01	003	2.01		Koordinasi Kegiatan Pemberdayaan Desa			36,200,000				36,200,000	
7	01	003	2.01	001	Peningkatan Partisipasi Masyarakat dalam Forum Musyawarah Perencanaan Pembangunan di Desa	Jumlah Desa yang dilakukan Pendampingan	18 Desa	29,200,000	Kab. Lamongan, Kembangbahu, Semua Kelurahan	Dana Transfer Umum-Dana Alokasi Umum	18 Desa	29,200,000	Kecamatan Kembangbahu

Kode	Urusan/ Bidang Urusan/ Program/ Kegiatan/ Sub Kegiatan	Indikator Program/ Kegiatan/ Sub Kegiatan	Capaian Kinerja dan Kerangka Pendanaan				Prakiraan Maju Rencana Tahun 2024		Perangkat Daerah Penanggung Jawab
			Target 2023	Pagu Indikatif	Lokasi	Sumber Dana	Target	Pagu Indikatif	
7 01 003 2.01 003	Peningkatan Efektifitas Kegiatan Pemberdayaan Masyarakat di Wilayah Kecamatan	Jumlah Desa yang mengikuti kegiatan Pemberdayaan Masyarakat di Wilayah Kecamatan	18 Desa	7,000,000	Kab. Lamongan, Kembangbahu, Semua Kelurahan	Dana Transfer Umum-Dana Alokasi Umum	18 Desa	7,000,000	Kecamatan Kembangbahu
7 01 003 2.06	Pemberdayaan dan Kesejahteraan Keluarga Tingkat Kecamatan dan Kelurahan			11,000,000				11,000,000	
7 01 003 2.06 003	Peningkatan Ketahanan Pangan Keluarga	Jumlah Keluarga yang Mengikuti Peningkatan Ketahanan Pangan Keluarga	18 Keluarga	11,000,000	Kab. Lamongan, Kembangbahu, Semua Kelurahan	Dana Transfer Umum-Dana Alokasi Umum	18 Keluarga	11,000,000	Kecamatan Kembangbahu
7 01 004	PROGRAM KOORDINASI KETENTRAMAN DAN KETERTIBAN UMUM			10,000,000				10,000,000	
7 01 004 2.01	Koordinasi Upaya Penyelenggaraan Ketenteraman dan Ketertiban Umum			5,000,000				5,000,000	
7 01 004 2.01 001	Sinergitas dengan Kepolisian Negara Republik Indonesia, Tentara Nasional Indonesia dan Instansi Vertikal di Wilayah Kecamatan	Jumlah Desa Sinergisitas dengan kepolisian Negara republik Indonesia, Tentara Nasional Indonesia dan Instansi Vertikal di Wilayah Kecamatan	18 Desa	5,000,000	Kab. Lamongan, Kembangbahu, Semua Kelurahan	Dana Transfer Umum-Dana Alokasi Umum	18 Desa	5,000,000	Kecamatan Kembangbahu
7 01 004 2.02	Koordinasi Penerapan dan Penegakan Peraturan Daerah dan Peraturan Kepala Daerah			5,000,000				5,000,000	
7 01 004 2.02 001	Koordinasi/Sinergi dengan Perangkat Daerah yang Tugas dan Fungsinya di Bidang Penegakan Peraturan Perundang-Undangan dan/atau Kepolisian Negara Republik Indonesia	Jumlah Desa Koordinasi/Sinergi dengan perangkat Daerah yang tugas fungsinya di Bidang Penegakan Perundang-undangan dan/atau Kepolisian Negara Rebutpublik Indonesia	18 Desa	5,000,000	Kab. Lamongan, Kembangbahu, Semua Kelurahan	Dana Transfer Umum-Dana Alokasi Umum	18 Desa	5,000,000	Kecamatan Kembangbahu
7 01 005	PROGRAM PENYELENGGARAAN URUSAN PEMERINTAHAN UMUM			6,000,000				6,000,000	
7 01 005 2.01	Penyelenggaraan Urusan Pemerintahan Umum Sesuai Penugasan Kepala Daerah			6,000,000				6,000,000	
7 01 005 2.01 005	Penanganan Konflik Sosial Sesuai Ketentuan Peraturan Perundang-Undangan	Jumlah Desa yang mendapatkan Pembinaan Penanganan Konflik Sosial yang terselesaikan	18 Desa	6,000,000	Kab. Lamongan, Kembangbahu, Semua Kelurahan	Dana Transfer Umum-Dana Alokasi Umum	18 Desa	6,000,000	Kecamatan Kembangbahu
7 01 006	PROGRAM PEMBINAAN DAN PENGAWASAN PEMERINTAHAN DESA			31,034,080				31,034,080	
7 01 006 2.01	Fasilitasi, Rekomendasi dan Koordinasi Pembinaan dan Pengawasan Pemerintahan Desa			31,034,080				31,034,080	

Kode	Urusan/ Bidang Urusan/ Program/ Kegiatan/ Sub Kegiatan	Indikator Program/ Kegiatan/ Sub Kegiatan	Capaian Kinerja dan Kerangka Pendanaan				Prakiraan Maju Rencana Tahun 2024		Perangkat Daerah Penanggung Jawab
			Target 2023	Pagu Indikatif	Lokasi	Sumber Dana	Target	Pagu Indikatif	
7 01 006 2.01 002	Fasilitasi Administrasi Tata Pemerintahan Desa	Jumlah Desa yang mengikuti Pembinaan Pemerintah Desa	18 Desa	7,000,000	Kab. Lamongan, Kembangbahu, Semua Kelurahan	Dana Transfer Umum-Dana Alokasi Umum	18 Desa	7,000,000	Kecamatan Kembangbahu
7 01 006 2.01 003	Fasilitasi Pengelolaan Keuangan Desa dan Pendayagunaan Aset Desa	Jumlah Desa yang dilakukan money terkait Keuangan dan Aset Desa	18 Desa	7,000,000	Kab. Lamongan, Kembangbahu, Semua Kelurahan	Dana Transfer Umum-Dana Alokasi Umum	18 Desa	7,000,000	Kecamatan Kembangbahu
7 01 006 2.01 009	Fasilitasi Sinkronisasi Perencanaan Pembangunan Daerah dengan Pembangunan Desa	Jumlah Desa yang mengikuti Koordinasi/Sinergi Perencanaan dan Pelaksanaan Kegiatan Pemerintahan Dengan Perangkat Daerah dan Instansi Vertikal terkait	18 Desa	8,034,180	Kab. Lamongan, Kembangbahu, Semua Kelurahan	Dana Transfer Umum-Dana Alokasi Umum	18 Desa	8,034,180	Kecamatan Kembangbahu
7 01 006 2.01 011	Fasilitasi Penyelenggaraan Ketenteraman dan Ketertiban Umum	Jumlah Desa yang mendapatkan Pembinaan Ketenteraman dan Ketertiban Umum	18 Desa	8,999,900	Kab. Lamongan, Kembangbahu, Semua Kelurahan	Dana Transfer Umum-Dana Alokasi Umum	18 Desa	8,999,900	Kecamatan Kembangbahu
TOTAL				2,784,678,276				2,784,678,276	

Kode	Urusan/ Bidang Urusan/ Program/ Kegiatan/ Sub Kegiatan	Indikator Program/ Kegiatan/ Sub Kegiatan	Capaian Kinerja dan Kerangka Pendanaan				Prakiraan Maju Rencana Tahun 2024		Perangkat Daerah Penanggung Jawab	
			Target 2023	Pagu Indikatif	Lokasi	Sumber Dana	Target	Pagu Indikatif		
7			UNSUR KEWILAYAHAN							
7	01		KECAMATAN						2,385,716,165	2,244,537,255
7	01	001	PROGRAM PENUNJANG URUSAN PEMERINTAHAN DAERAH KABUPATEN/KOTA	IKM Kecamatan	86,00 Nilai			86,00 Nilai	2,242,740,965	
7	01	001	2.01	Perencanaan, Penganggaran, dan Evaluasi Kinerja Perangkat Daerah	Jumlah Dokumen Perencanaan, Penganggaran, dan Evaluasi Kinerja yang Disusun tepat Waktu	6 Dokumen		6 Dokumen	36,064,200	39,664,720
7	01	001	2.01	001	Penyusunan Dokumen Perencanaan Perangkat Daerah	Jumlah Dokumen Perencanaan Perangkat Daerah	8 Dokumen			
							12,716,900			13,988,590 Kecamatan Mantup
7	01	001	2.01	005	Koordinasi dan Penyusunan Perubahan DPA- SKPD	Jumlah Dokumen Perubahan DPA-SKPD dan Laporan Hasil Koordinasi Penyusunan Dokumen Perubahan DPA-SKPD	7 Dokumen			
							10,796,700			11,870,470 Kecamatan Mantup
7	01	001	2.01	006	Koordinasi dan Penyusunan Laporan Capaian Kinerja dan Ikhtisar Realisasi Kinerja SKPD	Jumlah Laporan Capaian Kinerja dan Ikhtisar Realisasi Kinerja SKPD dan Laporan Hasil Koordinasi Penyusunan Laporan Capaian Kinerja dan Ikhtisar Realisasi Kinerja SKPD	4 Laporan			
							12,550,600			13,805,660 Kecamatan Mantup
7	01	001	2.02		Administrasi Keuangan Perangkat Daerah	Jumlah Laporan Keuangan yang Disusun Tepat Waktu	23 Pegawai			
						Jumlah Orang yang Menerima Gaji dan Tunjangan ASN	10 Orang/bulan			
									1,376,353,265	1,378,799,165
								10 Orang/bulan		

Kode	Urusan/ Bidang Urusan/ Program/ Kegiatan/ Sub Kegiatan	Indikator Program/ Kegiatan/ Sub Kegiatan	Capaian Kinerja dan Kerangka Pendanaan				Prakiraan Maju Rencana Tahun 2024		Perangkat Daerah Penanggung Jawab
			Target 2023	Pagu Indikatif	Lokasi	Sumber Dana	Target	Pagu Indikatif	
7 01 001 2.02 001	Penyediaan Gaji dan Tunjangan ASN			1,351,894,265				1,351,894,265	Kecamatan Mantup
7 01 001 2.02 005	Koordinasi dan Penyusunan Laporan Keuangan Akhir Tahun SKPD	Jumlah Laporan Keuangan Akhir Tahun SKPD dan Laporan Hasil Koordinasi Penyusunan Laporan Keuangan Akhir Tahun SKPD	1 Laporan	13,148,400	Kab. Lamongan, Mantup, Semua Kelurahan	Dana Transfer Umum-Dana Alokasi Umum	1 Laporan	14,463,240	Kecamatan Mantup
7 01 001 2.02 007	Koordinasi dan Penyusunan Laporan Keuangan Bulanan/ Triwulanan/ Semesteran SKPD	Jumlah Laporan Keuangan Bulanan/ Triwulanan/ Semesteran SKPD dan Laporan Koordinasi Penyusunan Laporan Keuangan Bulanan/ Triwulanan/ Semesteran SKPD	2 Laporan	11,310,600	Kab. Lamongan, Mantup, Semua Kelurahan	Dana Transfer Umum-Dana Alokasi Umum	2 Laporan	12,441,660	Kecamatan Mantup
7 01 001 2.05	Administrasi Kepegawaian Perangkat Daerah	Prosentase Pegawai yang Mendapatkan Layanan Kepegawaian dengan Baik	100 %	21,828,600			100 %	24,011,460	
7 01 001 2.05 002	Pengadaan Pakaian Dinas beserta Atribut Kelengkapannya	Jumlah Paket Pakaian Dinas beserta Atribut Kelengkapannya	35 Paket	21,828,600	Kab. Lamongan, Mantup, Semua Kelurahan	Dana Transfer Umum-Dana Alokasi Umum	35 Paket	24,011,460	Kecamatan Mantup
7 01 001 2.06	Administrasi Umum Perangkat Daerah	Jumlah Laporan Persediaan Barang dan Jasa yang Tepat Waktu	5 Rekening	65,907,800			5 Rekening	72,561,580	
7 01 001 2.06 001	Penyediaan Komponen Instalasi Listrik/Penerangan Bangunan Kantor	Jumlah Paket Komponen Instalasi Listrik/Penerangan Bangunan Kantor yang Disediakan	6 Paket	4,012,700	Kab. Lamongan, Mantup, Semua Kelurahan	Dana Transfer Umum-Dana Alokasi Umum	6 Paket	4,413,970	Kecamatan Mantup
7 01 001 2.06 004	Penyediaan Bahan Logistik Kantor	Jumlah Paket Bahan Logistik Kantor yang Disediakan	46 Paket	23,716,200	Kab. Lamongan, Mantup, Semua Kelurahan	Dana Transfer Umum-Dana Alokasi Umum	46 Paket	26,087,820	Kecamatan Mantup
7 01 001 2.06 005	Penyediaan Barang Cetak dan Penggandaan	Jumlah Paket Barang Cetak dan Penggandaan yang Disediakan	7 Paket	13,663,400	Kab. Lamongan, Mantup, Semua Kelurahan	Dana Transfer Umum-Dana Alokasi Umum	7 Paket	15,092,740	Kecamatan Mantup
7 01 001 2.06 006	Penyediaan Bahan Bacaan dan Peraturan Perundang-undangan	Jumlah Dokumen Bahan Bacaan dan Peraturan Perundang-undangan yang Disediakan	2 Jenis	4,000,000	Kab. Lamongan, Mantup, Semua Kelurahan	Dana Transfer Umum-Dana Alokasi Umum	2 Jenis	4,400,000	Kecamatan Mantup
7 01 001 2.06 009	Penyelenggaraan Rapat Koordinasi dan Konsultasi SKPD	Jumlah Laporan Penyelenggaraan Rapat Koordinasi dan Konsultasi SKPD	5 Laporan	20,515,500	Kab. Lamongan, Mantup, Semua Kelurahan	Dana Transfer Umum-Dana Alokasi Umum	5 Laporan	22,567,050	Kecamatan Mantup

Kode					Urusan/ Bidang Urusan/ Program/ Kegiatan/ Sub Kegiatan	Indikator Program/ Kegiatan/ Sub Kegiatan	Capaian Kinerja dan Kerangka Pendanaan				Prakiraan Maju Rencana Tahun 2024		Perangkat Daerah Penanggung Jawab
							Target 2023	Pagu Indikatif	Lokasi	Sumber Dana	Target	Pagu Indikatif	
7	01	001	2.07		Pengadaan Barang Milik Daerah Penunjang Urusan Pemerintah Daerah	Prosentase Ketersediaan Sarana dan Prasarana yang Dibutuhkan	100 %	26,653,600			100 %	29,318,960	
7	01	001	2.07	006	Pengadaan Peralatan dan Mesin Lainnya	Jumlah Unit Peralatan dan Mesin Lainnya yang Disediakan	6 Unit	26,653,600	Kab. Lamongan, Mantup, Semua Kelurahan	Dana Transfer Umum-Dana Alokasi Umum	6 Unit	29,318,960	Kecamatan Mantup
7	01	001	2.08		Penyediaan Jasa Penunjang Urusan Pemerintahan Daerah	Prosentase Layanan Jasa Penunjang yang Tersedia dengan Baik	100 %	363,041,000			100 %	367,616,900	
7	01	001	2.08	002	Penyediaan Jasa Komunikasi, Sumber Daya Air dan Listrik	Jumlah Laporan Penyediaan Jasa Komunikasi, Sumber Daya Air dan Listrik yang Disediakan	12 Laporan	37,269,000	Kab. Lamongan, Mantup, Semua Kelurahan	Dana Transfer Umum-Dana Bagi Hasil	12 Laporan	40,995,900	Kecamatan Mantup
7	01	001	2.08	003	Penyediaan Jasa Peralatan dan Perlengkapan Kantor	Jumlah Laporan Penyediaan Jasa Peralatan dan Perlengkapan Kantor yang Disediakan	4 Laporan	8,490,000	Kab. Lamongan, Mantup, Semua Kelurahan	Dana Transfer Umum-Dana Alokasi Umum	4 Laporan	9,339,000	Kecamatan Mantup
7	01	001	2.08	004	Penyediaan Jasa Pelayanan Umum Kantor	Jumlah Laporan Penyediaan Jasa Pelayanan Umum Kantor yang Disediakan	14 Laporan	317,282,000	Kab. Lamongan, Mantup, Semua Kelurahan	Dana Transfer Umum-Dana Alokasi Umum	14 Laporan	317,282,000	Kecamatan Mantup
7	01	001	2.09		Pemeliharaan Barang Milik Daerah Penunjang Urusan Pemerintahan Daerah	Prosentase Barang Milik Daerah dalam Kondisi Baik	100 %	352,892,500			100 %	175,191,750	
7	01	001	2.09	001	Penyediaan Jasa Pemeliharaan, Biaya Pemeliharaan, dan Pajak Kendaraan Perorangan Dinas atau Kendaraan Dinas Jabatan	Jumlah Kendaraan Perorangan Dinas atau Kendaraan Dinas Jabatan yang Dipelihara dan dibayarkan Pajaknya	8 Unit	2,000,000	Kab. Lamongan, Mantup, Semua Kelurahan	Dana Transfer Umum-Dana Alokasi Umum	8 Unit	2,200,000	Kecamatan Mantup
7	01	001	2.09	002	Penyediaan Jasa Pemeliharaan, Biaya Pemeliharaan, Pajak dan Perizinan Kendaraan Dinas Operasional atau Lapangan	Jumlah Kendaraan Dinas Operasional atau Lapangan yang Dipelihara dan dibayarkan Pajak dan Perizinannya	8 Unit	29,992,500	Kab. Lamongan, Mantup, Semua Kelurahan	Dana Transfer Umum-Dana Alokasi Umum	8 Unit	32,991,750	Kecamatan Mantup
7	01	001	2.09	009	Pemeliharaan/Rehabilitasi Gedung Kantor dan Bangunan Lainnya	Jumlah Gedung Kantor dan Bangunan Lainnya yang Dipelihara/Direhabilitasi	3 Gedung	320,900,000	Kab. Lamongan, Mantup, Semua Kelurahan	Dana Transfer Umum-Dana Bagi Hasil	3 Gedung	140,000,000	Kecamatan Mantup
7	01	002			PROGRAM PENYELENGGARAAN PEMERINTAHAN DAN PELAYANAN PUBLIK	Persentase Penyelenggaraan Pelayanan Publik yang Tepat Waktu	100 %	21,433,700			100 %	23,577,070	
7	01	002	2.02		Penyelenggaraan Urusan Pemerintahan yang Tidak Dilaksanakan oleh Unit Kerja Perangkat Daerah yang Ada di Kecamatan	Jumlah Koordinasi/Fasilitasi Pelayanan Publik Kecamatan	15 Jenis	21,433,700			15 Jenis	23,577,070	

Kode	Urusan/ Bidang Urusan/ Program/ Kegiatan/ Sub Kegiatan	Indikator Program/ Kegiatan/ Sub Kegiatan	Capaian Kinerja dan Kerangka Pendanaan				Prakiraan Maju Rencana Tahun 2024		Perangkat Daerah Penanggung Jawab
			Target 2023	Pagu Indikatif	Lokasi	Sumber Dana	Target	Pagu Indikatif	
7 01 002 2.02 003	Peningkatan Efektifitas Pelaksanaan Pelayanan kepada Masyarakat di Wilayah Kecamatan	Jumlah Laporan Peningkatan Efektifitas Pelaksanaan Pelayanan kepada Masyarakat di Wilayah Kecamatan	2 Laporan	21,433,700	Kab. Lamongan, Mantup, Semua Kelurahan	Dana Transfer Umum-Dana Alokasi Umum	2 Laporan	23,577,070	Kecamatan Mantup
7 01 003	PROGRAM PEMBERDAYAAN MASYARAKAT DESA DAN KELURAHAN	Persentase Desa yang Melaksanakan Pemberdayaan Terhadap Masyarakat	100 %	70,806,500			100 %	77,987,150	
7 01 003 2.01	Koordinasi Kegiatan Pemberdayaan Desa	Jumlah Desa yang Koordinasi Pemberdayaan Desa	15 Desa	61,806,500			15 Desa	67,987,150	
7 01 003 2.01 001	Peningkatan Partisipasi Masyarakat dalam Forum Musyawarah Perencanaan Pembangunan di Desa	Jumlah Lembaga Kemasyarakatan yang Berpartisipasi dalam Forum Musyawarah Perencanaan Pembangunan di Desa	15 Lembaga Kemasyarakatan	61,806,500	Kab. Lamongan, Mantup, Semua Kelurahan	Dana Transfer Umum-Dana Alokasi Umum	15 Lembaga Kemasyarakatan	67,987,150	Kecamatan Mantup
7 01 003 2.06	Pemberdayaan dan Kesejahteraan Keluarga Tingkat Kecamatan dan Kelurahan	Jumlah Laporan Hasil Pemberdayaan Masyarakat Melalui Gerakan Pemberdayaan dan Kesejahteraan Keluarga (PKK) Tingkat Kecamatan yang Dilaksanakan	1 Laporan	9,000,000			1 Laporan	10,000,000	
7 01 003 2.06 003	Peningkatan Ketahanan Pangan Keluarga	Jumlah Keluarga yang Mengikuti Peningkatan Ketahanan Pangan Keluarga	45 Keluarga	9,000,000	Semua Kab/Kota, Semua Kecamatan, Semua Kelurahan	Dana Transfer Umum-Dana Alokasi Umum	45 Keluarga	10,000,000	Kecamatan Mantup
7 01 005	PROGRAM PENYELENGGARAAN URUSAN PEMERINTAHAN UMUM	Persentase Urusan Pemerintahan Umum yang Diselenggarakan	100 %	13,312,800			100 %	14,644,080	
7 01 005 2.01	Penyelenggaraan Urusan Pemerintahan Umum Sesuai Penugasan Kepala Daerah	Jumlah Koordinasi Urusan Pemerintahan Umum	4 Rapat	13,312,800			4 Rapat	14,644,080	
7 01 005 2.01 005	Penanganan Konflik Sosial Sesuai Ketentuan Peraturan Perundang-Undangan	Jumlah Laporan Konflik yang Ditangani Sesuai Ketentuan Peraturan Perundang-Undangan	15 Laporan	13,312,800	Kab. Lamongan, Mantup, Semua Kelurahan	Dana Transfer Umum-Dana Bagi Hasil	15 Laporan	14,644,080	Kecamatan Mantup
7 01 006	PROGRAM PEMBINAAN DAN PENGAWASAN PEMERINTAHAN DESA	Persentase Desa Naik Kelas	33,33 %	37,422,200			33,33 %	41,164,420	
7 01 006 2.01	Fasilitasi, Rekomendasi dan Koordinasi Pembinaan dan Pengawasan Pemerintahan Desa	Jumlah Desa yang Dilakukan Pembinaan dan Pengawasan Pemerintahan Desa	15 Desa	37,422,200			15 Desa	41,164,420	
7 01 006 2.01 002	Fasilitasi Administrasi Tata Pemerintahan Desa	Jumlah Dokumen yang Difasilitasi dalam rangka Administrasi Tata Pemerintahan Desa	5 Dokumen	12,972,400	Kab. Lamongan, Mantup, Semua Kelurahan	Dana Transfer Umum-Dana Alokasi Umum	5 Dokumen	14,269,640	Kecamatan Mantup

Kode					Urusan/ Bidang Urusan/ Program/ Kegiatan/ Sub Kegiatan	Indikator Program/ Kegiatan/ Sub Kegiatan	Capaian Kinerja dan Kerangka Pendanaan				Prakiraan Maju Rencana Tahun 2024		Perangkat Daerah Penanggung Jawab
							Target 2023	Pagu Indikatif	Lokasi	Sumber Dana	Target	Pagu Indikatif	
7	01	006	2.01	003	Fasilitasi Pengelolaan Keuangan Desa dan Pendayagunaan Aset Desa	Jumlah Dokumen yang Difasilitasi dalam rangka Pengelolaan Keuangan Desa dan Pendayagunaan Aset Desa	5 Dokumen	13,442,400	Kab. Lamongan, Mantup, Semua Kelurahan	Dana Transfer Umum-Dana Alokasi Umum	5 Dokumen	14,786,640	Kecamatan Mantup
7	01	006	2.01	011	Fasilitasi Penyelenggaraan Ketenteraman dan Ketertiban Umum	Jumlah Dokumen Fasilitasi dalam rangka Penyelenggaraan Ketenteraman dan Ketertiban Umum	12 Dokumen	11,007,400	Kab. Lamongan, Mantup, Semua Kelurahan	Dana Transfer Umum-Dana Bagi Hasil	12 Dokumen	12,108,140	Kecamatan Mantup
TOTAL								2,385,716,165				2,244,537,255	

Kode	Urusan/ Bidang Urusan/ Program/ Kegiatan/ Sub Kegiatan	Indikator Program/ Kegiatan/ Sub Kegiatan	Capaian Kinerja dan Kerangka Pendanaan				Prakiraan Maju Rencana Tahun 2024		Perangkat Daerah Penanggung Jawab				
			Target 2023	Pagu Indikatif	Lokasi	Sumber Dana	Target	Pagu Indikatif					
7													
			UNSUR KEWILAYAHAN										
7	01					2,960,402,000			3,577,505,400				
			KECAMATAN										
7	01	001				2,752,402,000			3,360,155,400				
			PROGRAM PENUNJANG URUSAN PEMERINTAHAN DAERAH KABUPATEN/KOTA										
7	01	001	2.01			17,000,000			31,500,000				
			Perencanaan, Penganggaran, dan Evaluasi Kinerja Perangkat Daerah										
7	01	001	2.01	001	Penyusunan Dokumen Perencanaan Perangkat Daerah	Jumlah Dokumen Perencanaan yang disusun Jumlah laporan capaian kinerja dan ikhtisar realisasi kinerja	15 Laporan 4 Laporan	9,000,000	Kab. Lamongan, Modo, Semua Kelurahan	Dana Transfer Umum-Dana	15 Laporan 4 Laporan	15,750,000	Kecamatan Modo
7	01	001	2.01	007	Evaluasi Kinerja Perangkat Daerah	Jumlah laporan capaian kinerja dan ikhtisar realisasi kinerja Jumlah Laporan Evaluasi Kinerja Perangkat Daerah	4 Laporan 15 Laporan	8,000,000	Kab. Lamongan, Modo, Semua Kelurahan	Dana Transfer Umum-Dana Alokasi Umum	4 Laporan 15 Laporan	15,750,000	Kecamatan Modo
7	01	001	2.02				2,138,754,000			2,706,900,000			
			Administrasi Keuangan Perangkat Daerah										
7	01	001	2.02	001	Penyediaan Gaji dan Tunjangan ASN	Jumlah Orang yang Menerima Gaji dan Tunjangan ASN	23 Orang/bulan	2,110,754,000	Kab. Lamongan, Modo, Semua Kelurahan	Dana Transfer Umum-Dana Alokasi Umum	23 Orang/bulan	2,677,500,000	Kecamatan Modo
7	01	001	2.02	005	Koordinasi dan Penyusunan Laporan Keuangan Akhir Tahun SKPD	Jumlah Laporan Keuangan Akhir Tahun SKPD dan Laporan Hasil Koordinasi Penyusunan Laporan Keuangan Akhir Tahun SKPD	1 Laporan	13,000,000	Kab. Lamongan, Modo, Semua Kelurahan	Dana Transfer Umum-Dana Alokasi Umum	1 Laporan	13,650,000	Kecamatan Modo
7	01	001	2.02	007	Koordinasi dan Penyusunan Laporan Keuangan Bulanan/ Triwulanan/ Semesteran SKPD	Jumlah Laporan Keuangan Bulanan/ Triwulanan/ Semesteran SKPD dan Laporan Koordinasi Penyusunan Laporan Keuangan Bulanan/Triwulanan/Semesteran SKPD	14 Laporan	15,000,000	Kab. Lamongan, Modo, Semua Kelurahan	Dana Transfer Umum-Dana Alokasi Umum	14 Laporan	15,750,000	Kecamatan Modo
7	01	001	2.05				23,500,000				24,150,000		
			Administrasi Kepegawaian Perangkat Daerah										
7	01	001	2.05	002	Pengadaan Pakaian Dinas beserta Atribut Kelengkapannya	Jumlah Paket Pakaian Dinas beserta Atribut Kelengkapan	50 Paket	23,500,000	Kab. Lamongan, Modo, Semua Kelurahan	Dana Transfer Umum-Dana Alokasi Umum	50 Paket	24,150,000	Kecamatan Modo
7	01	001	2.06				125,000,000				128,100,000		
			Administrasi Umum Perangkat Daerah										
7	01	001	2.06	001	Penyediaan Komponen Instalasi Listrik/Penerangan Bangunan Kantor yang Disediakan	Jumlah Paket Komponen Instalasi Listrik/Penerangan Bangunan Kantor yang Disediakan	7 Paket	7,000,000	Kab. Lamongan, Modo, Semua Kelurahan	Dana Transfer Umum-Dana Alokasi Umum	7 Paket	9,450,000	Kecamatan Modo
7	01	001	2.06	004	Penyediaan Bahan Logistik Kantor	Jumlah Paket Bahan Logistik Kantor yang Disediakan	30 Paket	30,000,000	Kab. Lamongan, Modo, Semua Kelurahan	Dana Transfer Umum-Dana Alokasi Umum	30 Paket	31,500,000	Kecamatan Modo
7	01	001	2.06	005	Penyediaan Barang Cetak dan Penggandaan	Jumlah Paket Barang Cetak dan Peggandaan yang Disediakan	10 Paket	42,000,000	Kab. Lamongan, Modo, Semua Kelurahan	Dana Transfer Umum-Dana Alokasi Umum	10 Paket	44,100,000	Kecamatan Modo
7	01	001	2.06	006	Penyediaan Bahan Bacaan dan Peraturan Perundang-undangan	Jumlah Dokumen Bahan Bacaan dan Peraturan Perundang-Undangan yang Disediakan	2 Dokumen	5,000,000	Kab. Lamongan, Modo, Semua Kelurahan	Dana Transfer Umum-Dana Alokasi Umum	2 Dokumen	5,250,000	Kecamatan Modo
7	01	001	2.06	009	Penyelenggaraan Rapat Koordinasi dan Konsultasi SKPD	Jumlah makanan dan minuman rapat yang disediakan	3000 Kotak	41,000,000	Kab. Lamongan, Modo, Semua Kelurahan	Dana Transfer Umum-Dana Alokasi Umum	3000 Kotak	37,800,000	Kecamatan Modo
7	01	001	2.07				46,000,000				47,250,000		
			Pengadaan Barang Milik Daerah Penunjang Urusan Pemerintah Daerah										

Kode					Urusan/ Bidang Urusan/ Program/ Kegiatan/ Sub Kegiatan	Indikator Program/ Kegiatan/ Sub Kegiatan	Capaian Kinerja dan Kerangka Pendanaan				Prakiraan Maju Rencana Tahun 2024		Perangkat Daerah Penanggung Jawab
							Target 2023	Pagu Indikatif	Lokasi	Sumber Dana	Target	Pagu Indikatif	
7	01	001	2.07	006	Pengadaan Peralatan dan Mesin Lainnya	Jumlah Unit Peralatan dan Mesin Lainnya yang Disediakan	7 Unit	46,000,000	Kab. Lamongan, Modo, Semua Kelurahan	Dana Transfer Umum-Dana Alokasi Umum	7 Unit	47,250,000	Kecamatan Modo
7	01	001	2.08		Penyediaan Jasa Penunjang Urusan Pemerintahan Daerah			320,648,000				336,680,400	
7	01	001	2.08	002	Penyediaan Jasa Komunikasi, Sumber Daya Air dan Listrik	Jumlah Rekening yang terbayarkan	2 Rekening	60,000,000	Kab. Lamongan, Modo, Semua Kelurahan	Dana Transfer Umum-Dana Alokasi Umum	2 Rekening	63,000,000	Kecamatan Modo
7	01	001	2.08	003	Penyediaan Jasa Peralatan dan Perlengkapan Kantor	Jumlah Jasa Service Perlengkapan dan Peralatan Kantor	6 Jenis	15,000,000	Kab. Lamongan, Modo, Semua Kelurahan	Dana Transfer Umum-Dana Alokasi Umum	6 Jenis	15,750,000	Kecamatan Modo
					Jumlah Peralatan dan Perlengkapan Kantor	2 Jenis	2 Jenis						
7	01	001	2.08	004	Penyediaan Jasa Pelayanan Umum Kantor	Iuran JKN ASN	11 Pegawai	245,648,000	Kab. Lamongan, Modo, Semua Kelurahan	Dana Transfer Umum-Dana Alokasi Umum	11 Pegawai	257,930,400	Kecamatan Modo
					Jumlah tenaga administrasi/teknis kegiatan	7 Orang	7 Orang						
					Jumlah tenaga jasa kebersihan kantor	4 Orang	4 Orang						
7	01	001	2.09		Pemeliharaan Barang Milik Daerah Penunjang Urusan Pemerintahan Daerah			81,500,000				85,575,000	
7	01	001	2.09	001	Penyediaan Jasa Pemeliharaan, Biaya Pemeliharaan, dan Pajak Kendaraan Perorangan Dinas atau Kendaraan Dinas Jabatan	Jumlah Kendaraan Perorangan Dinas atau Kendaraan Dinas Jabatan yang Dipelihara dan dibayarkan Pajaknya	1 Unit	1,500,000	Kab. Lamongan, Modo, Semua Kelurahan	Dana Transfer Umum-Dana Alokasi Umum	1 Unit	1,575,000	Kecamatan Modo
7	01	001	2.09	002	Penyediaan Jasa Pemeliharaan, Biaya Pemeliharaan, Pajak dan Perizinan Kendaraan Dinas Operasional atau Lapangan	Jumlah Kendaraan Dinas Operasional atau Lapangan yang Dipelihara dan dibayarkan Pajak dan Perizinannya	6 Unit	30,000,000	Kab. Lamongan, Modo, Semua Kelurahan	Dana Transfer Umum-Dana Alokasi Umum	6 Unit	31,500,000	Kecamatan Modo
7	01	001	2.09	009	Pemeliharaan/Rehabilitasi Gedung Kantor dan Bangunan Lainnya	Jumlah Gedung Kantor dan Bangunan Lainnya yang Dipelihara/Direhabilitasi	4 Unit	50,000,000	Kab. Lamongan, Modo, Semua Kelurahan	Dana Transfer Umum-Dana Alokasi Umum	4 Unit	52,500,000	Kecamatan Modo
7	01	002			PROGRAM PENYELENGGARAAN PEMERINTAHAN DAN PELAYANAN PUBLIK			35,000,000				47,250,000	
7	01	002	2.02		Penyelenggaraan Urusan Pemerintahan yang Tidak Dilaksanakan oleh Unit Kerja Perangkat Daerah yang Ada di Kecamatan			35,000,000				47,250,000	
7	01	002	2.02	003	Peningkatan Efektifitas Pelaksanaan Pelayanan kepada Masyarakat di Wilayah Kecamatan			35,000,000		Dana Transfer Umum-Dana Alokasi Umum		47,250,000	Kecamatan Modo
7	01	003			PROGRAM PEMBERDAYAAN MASYARAKAT DESA DAN KELURAHAN			66,000,000				52,500,000	
7	01	003	2.01		Koordinasi Kegiatan Pemberdayaan Desa			55,000,000				52,500,000	
7	01	003	2.01	001	Peningkatan Partisipasi Masyarakat dalam Forum Musyawarah Perencanaan Pembangunan di Desa	Jumlah koordinasi/sinergi perencanaan dan pelaksanaan kegiatan pemerintahan dan perangkat daerah dan instansi	3 Kali	40,000,000	Kab. Lamongan, Modo, Semua Kelurahan	Dana Transfer Umum-Dana Alokasi Umum	3 Kali	26,250,000	Kecamatan Modo
					Jumlah Lembaga Kemasyarakatan yang Berpartisipasi dalam Forum Musyawarah Perencanaan Pembangunan di Desa	0 Lembaga Kemasyarakatan	0 Lembaga Kemasyarakatan						

Kode					Urusan/ Bidang Urusan/ Program/ Kegiatan/ Sub Kegiatan	Indikator Program/ Kegiatan/ Sub Kegiatan	Capaian Kinerja dan Kerangka Pendanaan				Prakiraan Maju Rencana Tahun 2024		Perangkat Daerah Penanggung Jawab
							Target 2023	Pagu Indikatif	Lokasi	Sumber Dana	Target	Pagu Indikatif	
7	01	003	2.01	003	Peningkatan Efektifitas Kegiatan Pemberdayaan Masyarakat di Wilayah Kecamatan	Jumlah pemberdayaan masyarakat di wilayah Kecamatan	2 Kali	15,000,000	Kab. Lamongan, Modo, Semua Kelurahan	Dana Transfer Umum-Dana Alokasi Umum	2 Kali	26,250,000	Kecamatan Modo
7	01	003	2.06		Pemberdayaan dan Kesejahteraan Keluarga Tingkat Kecamatan dan Kelurahan			11,000,000				0	
7	01	003	2.06	003	Peningkatan Ketahanan Pangan Keluarga	Jumlah Keluarga yang Mengikuti Peningkatan Ketahanan Pangan Keluarga	51 Keluarga	11,000,000		Dana Transfer Umum-Dana Alokasi Umum	51 Keluarga	0	Kecamatan Modo
7	01	004			PROGRAM KOORDINASI KETENTRAMAN DAN KETERTIBAN UMUM			25,000,000				31,500,000	
7	01	004	2.01		Koordinasi Upaya Penyelenggaraan Ketenteraman dan Ketertiban Umum			25,000,000				31,500,000	
7	01	004	2.01	001	Sinergitas dengan Kepolisian Negara Republik Indonesia, Tentara Nasional Indonesia dan Instansi Vertikal di Wilayah Kecamatan	Jumlah koordinasi dengan Kepolisian Negara Republik Indonesia, Tentara Nasional Indonesia dan Instansi Vertikal di Wilayah Kecamatan	12 Kali	10,000,000	Kab. Lamongan, Modo, Semua Kelurahan	Dana Transfer Umum-Dana Alokasi Umum	12 Kali	15,750,000	Kecamatan Modo
7	01	004	2.01	002	Harmonisasi Hubungan dengan Tokoh Agama dan Tokoh Masyarakat	Jumlah Koordinasi dengan Desa	17 Desa	15,000,000	Kab. Lamongan, Modo, Semua Kelurahan	Dana Transfer Umum-Dana Alokasi Umum	17 Desa	15,750,000	Kecamatan Modo
7	01	005			PROGRAM PENYELENGGARAAN URUSAN PEMERINTAHAN UMUM			10,000,000				10,500,000	
7	01	005	2.01		Penyelenggaraan Urusan Pemerintahan Umum Sesuai Penugasan Kepala Daerah			10,000,000				10,500,000	
7	01	005	2.01	007	Pelaksanaan Semua Urusan Pemerintahan yang Bukan Merupakan Kewenangan Daerah dan Tidak Dilaksanakan oleh Instansi Vertikal	Jumlah Dokumen Peningkatan Efektifitas Kegiatan Pemerintahan di Jumlah Dokumen Semua Urusan Pemerintahan yang Bukan Merupakan Kewenangan Daerah dan Tidak Dilaksanakan oleh Instansi Vertikal	0 Dokumen 0 Dokumen	10,000,000		Dana Transfer Umum-Dana Alokasi Umum	0 Dokumen 0 Dokumen	10,500,000	Kecamatan Modo
7	01	006			PROGRAM PEMBINAAN DAN PENGAWASAN PEMERINTAHAN DESA			72,000,000				75,600,000	
7	01	006	2.01		Fasilitasi, Rekomendasi dan Koordinasi Pembinaan dan Pengawasan Pemerintahan Desa			72,000,000				75,600,000	
7	01	006	2.01	002	Fasilitasi Administrasi Tata Pemerintahan Desa	Jumlah Desa yang difasilitasi	17 Desa	32,000,000	Kab. Lamongan, Modo, Semua Kelurahan	Dana Transfer Umum-Dana Alokasi Umum	17 Desa	33,600,000	Kecamatan Modo
7	01	006	2.01	003	Fasilitasi Pengelolaan Keuangan Desa dan Pendayagunaan Aset Desa	Jumlah Desa yang difasilitasi	17 Desa	40,000,000	Kab. Lamongan, Modo, Semua Kelurahan	Dana Transfer Umum-Dana Alokasi Umum	17 Desa	42,000,000	Kecamatan Modo
TOTAL								2,960,402,000				3,577,505,400	

Kode	Urusan/ Bidang Urusan/ Program/ Kegiatan/ Sub Kegiatan	Indikator Program/ Kegiatan/ Sub Kegiatan	Capaian Kinerja dan Kerangka Pendanaan				Prakiraan Maju Rencana Tahun 2024		Perangkat Daerah Penanggung Jawab				
			Target 2023	Pagu Indikatif	Lokasi	Sumber Dana	Target	Pagu Indikatif					
7			UNSUR KEWILAYAHAN										
7	01		KECAMATAN						2,521,051,355	4,100,477,687			
7	01	001	PROGRAM PENUNJANG URUSAN PEMERINTAHAN DAERAH KABUPATEN/KOTA	Prosentase Jumlah Dokumen perencanaan, laporan kinerja dan laporan keuangan yang tepat waktu	100 %			100 %	3,934,927,687				
7	01	001	2.01	Perencanaan, Penganggaran, dan Evaluasi Kinerja Perangkat Daerah	Jumlah Dokumen	6 Dokumen			6 Dokumen				
					Jumlah Dokumen Perencanaan Perangkat Daerah	6 Dokumen		6 Dokumen	25,000,000				
7	01	001	2.01	001	Penyusunan Dokumen Perencanaan Perangkat Daerah	6 Dokumen	25,000,000	Kab. Lamongan, Bluluk, Semua Kelurahan	Dana Transfer Umum-Dana Alokasi Umum	6 Dokumen	25,000,000	Kecamatan Bluluk	
7	01	001	2.02		Administrasi Keuangan Perangkat Daerah	Jumlah Orang yang Menerima Gaji dan Tunjangan ASN	16 Orang/Bulan			16 Orang/Bulan	1,899,764,000		
7	01	001	2.02	001	Penyediaan Gaji dan Tunjangan ASN	Jumlah Orang yang Menerima Gaji dan Tunjangan ASN	16 Orang/bulan	1,598,276,175	Kab. Lamongan, Bluluk, Semua Kelurahan	Dana Transfer Umum-Dana Alokasi Umum	16 Orang/bulan	1,899,764,000	Kecamatan Bluluk
7	01	001	2.05		Administrasi Kepegawaian Perangkat Daerah	Jumlah Paket Pakaian Dinas beserta Atribut Kelengkapan	19 Stel			19 Stel	21,000,000		
7	01	001	2.05	002	Pengadaan Pakaian Dinas beserta Atribut Kelengkapannya	Jumlah Pakaian Dinas beserta Atribut Kelengkapan	19 Paket	20,000,000	Kab. Lamongan, Bluluk, Semua Kelurahan	Dana Transfer Umum-Dana Alokasi Umum	19 Paket	21,000,000	Kecamatan Bluluk
7	01	001	2.06		Administrasi Umum Perangkat Daerah	Jumlah Bahan Bacaan dan Peraturan Perundangan	12 Bulan			12 Bulan			
						Jumlah Box Nasi, Box Snack, Dus Mineral	900 Dus			900 Dus			
						Jumlah Jenis ATK yang dicukupi	40 Jenis			40 Jenis			
						Jumlah Jenis Barang Cetak dan Penggandaan	5 Jenis			5 Jenis			
						Jumlah Jenis Barang Pakai Habis Perlengkapan Komputer dan Printer yang dicukupi	5 Jenis			5 Jenis			
						Jumlah Jenis Barang Pakai Habis Perlengkapan Komputer dan Printer yang dicukupi	11 Jenis			11 Jenis			
						Jumlah Komponen Instalasi Listrik/Bangunan dan Kantor	11 Jenis			11 Jenis			
7	01	001	2.06	001	Penyediaan Komponen Instalasi Listrik/Penerangan Bangunan Kantor yang Disediakan	Jumlah Komponen Instalasi Listrik/Penerangan Bangunan Kantor yang Disediakan	11 Jenis	3,675,000		Dana Transfer Umum-Dana Alokasi Umum	11 Jenis	3,858,750	Kecamatan Bluluk
7	01	001	2.06	002	Penyediaan Peralatan dan Perlengkapan Kantor yang Disediakan	Jumlah Peralatan dan Perlengkapan Kantor yang Disediakan	5 Jenis	15,110,000	Kab. Lamongan, Bluluk, Semua Kelurahan	Dana Transfer Umum-Dana Alokasi Umum	5 Jenis	15,865,500	Kecamatan Bluluk
7	01	001	2.06	004	Penyediaan Bahan Logistik Kantor	Jumlah Jenis Alat Tulis Kantor dan Kertas	5 Jenis	28,177,132	Kab. Lamongan, Bluluk, Semua Kelurahan	Dana Transfer Umum-Dana Alokasi Umum	5 Jenis	29,585,989	Kecamatan Bluluk
7	01	001	2.06	005	Penyediaan Barang Cetak dan Penggandaan	Jumlah Jenis Barang Cetak dan Penggandaan	5 Jenis	14,883,750	Kab. Lamongan, Bluluk, Semua Kelurahan	Dana Transfer Umum-Dana Alokasi Umum	5 Jenis	15,627,938	Kecamatan Bluluk
7	01	001	2.06	006	Penyediaan Bahan Bacaan dan Peraturan Perundang-undangan	Jumlah Bahan Bacaan dan Peraturan Perundang-Undangan yang Disediakan	12 Bulan	4,000,000	Kab. Lamongan, Bluluk, Semua Kelurahan	Dana Transfer Umum-Dana Alokasi Umum	12 Bulan	4,200,000	Kecamatan Bluluk
7	01	001	2.06	009	Penyelenggaraan Rapat Koordinasi dan Konsultasi SKPD	Jumlah Box Nasi, Box Snack, Dus Mineral	900 Dus	19,652,000	Kab. Lamongan, Bluluk, Semua Kelurahan	Dana Transfer Umum-Dana Alokasi Umum	900 Dus	30,634,600	Kecamatan Bluluk
7	01	001	2.07		Pengadaan Barang Milik Daerah Penunjang Urusan Pemerintah Daerah	Jumlah Unit Peralatan Gedung Kantor	4 Unit	114,263,098			4 Unit	65,000,000	

Kode					Urusan/ Bidang Urusan/ Program/ Kegiatan/ Sub Kegiatan	Indikator Program/ Kegiatan/ Sub Kegiatan	Capaian Kinerja dan Kerangka Pendanaan				Prakiraan Maju Rencana Tahun 2024		Perangkat Daerah Penanggung Jawab
							Target 2023	Pagu Indikatif	Lokasi	Sumber Dana	Target	Pagu Indikatif	
7	01	001	2.07	006	Pengadaan Peralatan dan Mesin Lainnya	Jumlah Unit Peralatan dan Mesin Lainnya yang Disediakan	4 Unit	114,263,098	Kab. Lamongan, Bluluk, Semua Kelurahan	Dana Transfer Umum-Dana Alokasi Umum	4 Unit	65,000,000	Kecamatan Bluluk
7	01	001	2.08		Penyediaan Jasa Penunjang Urusan Pemerintahan Daerah	Jumlah Jasa Komunikasi, SDA,dan Listrik Tepat Waktu	12 Bulan	278,714,200			12 Bulan	280,815,910	
						Jumlah Jasa Tenaga Administrasi, Jasa Pelayanan Kantor	10 Orang				10 Orang		
						Jumlah Jenis Jasa Peralatan dan Perlengkapan Kantor	4 Jenis				4 Jenis		
7	01	001	2.08	002	Penyediaan Jasa Komunikasi, Sumber Daya Air dan Listrik	Jumlah Jasa Komunikasi, SDA,dan Listrik Tepat Waktu	12 Bulan	30,034,200	Kab. Lamongan, Bluluk, Semua Kelurahan	Dana Transfer Umum-Dana Alokasi Umum	12 Bulan	31,535,910	Kecamatan Bluluk
7	01	001	2.08	003	Penyediaan Jasa Peralatan dan Perlengkapan Kantor	Jumlah Jenis Jasa Peralatan dan Perlengkapan Kantor	4 Jenis	12,000,000	Kab. Lamongan, Bluluk, Semua Kelurahan	Dana Transfer Umum-Dana Alokasi Umum	4 Jenis	12,600,000	Kecamatan Bluluk
7	01	001	2.08	004	Penyediaan Jasa Pelayanan Umum Kantor	Jumlah Jasa Tenaga Administrasi, Jasa Pelayanan Kantor	10 Orang	236,680,000	Kab. Lamongan, Bluluk, Semua Kelurahan	Dana Transfer Umum-Dana Alokasi Umum	10 Orang	236,680,000	Kecamatan Bluluk
7	01	001	2.09		Pemeliharaan Barang Milik Daerah Penunjang Urusan Pemerintahan Daerah	Jumlah Unit Jasa Pemeliharaan dan Perijinan Kendaraan Dinas/Operasional	24 unit	241,500,000			24 unit	1,543,575,000	
						Jumlah Unit Pemeliharaan Rutin/Berkala Gedung	1 Paket				1 Paket		
						Jumlah Unit Pemeliharaan Rutin/Berkala Kendaraan Dinas	1 unit				1 unit		
7	01	001	2.09	001	Penyediaan Jasa Pemeliharaan, Biaya Pemeliharaan, dan Pajak Kendaraan Perorangan Dinas atau Kendaraan Dinas Jabatan	Jumlah Kendaraan Perorangan Dinas atau Kendaraan Dinas Jabatan yang Dipelihara dan dibayarkan Pajaknya	1 Unit	1,500,000	Kab. Lamongan, Bluluk, Semua Kelurahan	Dana Transfer Umum-Dana Alokasi Umum	1 Unit	1,575,000	Kecamatan Bluluk
7	01	001	2.09	002	Penyediaan Jasa Pemeliharaan, Biaya Pemeliharaan, Pajak dan Perizinan Kendaraan Dinas Operasional atau Lapangan	Jumlah Kendaraan Dinas Operasional atau Lapangan yang Dipelihara dan dibayarkan Pajak dan Perizinannya	24 Unit	40,000,000	Kab. Lamongan, Bluluk, Semua Kelurahan	Dana Transfer Umum-Dana Alokasi Umum	24 Unit	42,000,000	Kecamatan Bluluk
7	01	001	2.09	009	Pemeliharaan/Rehabilitasi Gedung Kantor dan Bangunan Lainnya	Jumlah Gedung Kantor dan Bangunan Lainnya yang Dipelihara/Direhabilitasi	1 Paket	200,000,000	Kab. Lamongan, Bluluk, Semua Kelurahan	Dana Transfer Umum-Dana Alokasi Umum	1 Paket	1,500,000,000	Kecamatan Bluluk
7	01	002			PROGRAM PENYELENGGARAAN PEMERINTAHAN DAN PELAYANAN PUBLIK	Persentase Peningkatan Kualitas Pelayanan Kecamatan	100 %	50,000,000			100 %	52,500,000	
7	01	002	2.01		Koordinasi Penyelenggaraan Kegiatan Pemerintahan di Tingkat Kecamatan	Jumlah Kordinasi/Fasilitas Pemerintah Desa	9 Desa	30,000,000			9 Desa	31,500,000	
7	01	002	2.01	001	Koordinasi/Sinergi Perencanaan dan Pelaksanaan Kegiatan Pemerintahan dengan Perangkat Daerah dan Instansi Vertikal Terkait	Jumlah Desa Kordinasi/Fasilitas Pemerintah Desa	9 Desa	30,000,000	Kab. Lamongan, Bluluk, Semua Kelurahan	Dana Transfer Umum-Dana Alokasi Umum	9 Desa	31,500,000	Kecamatan Bluluk
7	01	002	2.02		Penyelenggaraan Urusan Pemerintahan yang Tidak Dilaksanakan oleh Unit Kerja Perangkat Daerah yang Ada di Kecamatan	Jumlah Pelayanan Kepada Masyarakat di Wilayah Kecamatan	9 Jenis	20,000,000			9 Jenis	21,000,000	
7	01	002	2.02	003	Peningkatan Efektifitas Pelaksanaan Pelayanan kepada Masyarakat di Wilayah Kecamatan	Jumlah Desa Kordinasi dan Pembinaan Desa	9 Desa	20,000,000	Kab. Lamongan, Bluluk, Semua Kelurahan	Dana Transfer Umum-Dana Alokasi Umum	9 Desa	21,000,000	Kecamatan Bluluk

Kode	Urusan/ Bidang Urusan/ Program/ Kegiatan/ Sub Kegiatan	Indikator Program/ Kegiatan/ Sub Kegiatan	Capaian Kinerja dan Kerangka Pendanaan				Prakiraan Maju Rencana Tahun 2024		Perangkat Daerah Penanggung Jawab	
			Target 2023	Pagu Indikatif	Lokasi	Sumber Dana	Target	Pagu Indikatif		
7 01 003	PROGRAM PEMBERDAYAAN MASYARAKAT DESA DAN KELURAHAN	Persentase Jumlah Koordinasi dan Pembinaan di Bidang Pemerintahan, Keamanan dan Ketertiban, Sosial	100 %	42,800,000				100 %	44,800,000	
		Persentase Penyelenggaraan Pelayanan Publik Yang Tepat Waktu	100 %					100 %		
7 01 003 2.01	Koordinasi Kegiatan Pemberdayaan Desa	Jumlah Kordinasi dan Pembinaan Desa	9 Desa	37,300,000				9 Desa	38,300,000	
7 01 003 2.01 001	Peningkatan Partisipasi Masyarakat dalam Forum Musyawarah Perencanaan Pembangunan di Desa	Jumlah Desa Kordinasi dan Pembinaan Desa	9 Desa	17,300,000	Kab. Lamongan, Bluluk, Semua Kelurahan	Dana Transfer Umum-Dana Alokasi Umum		9 Desa	17,300,000	Kecamatan Bluluk
7 01 003 2.01 003	Peningkatan Efektifitas Kegiatan Pemberdayaan Masyarakat di Wilayah Kecamatan	Jumlah Kordinasi dan Pembinaan Desa	9 Desa	20,000,000	Kab. Lamongan, Bluluk, Semua Kelurahan	Dana Transfer Umum-Dana Alokasi Umum		9 Desa	21,000,000	Kecamatan Bluluk
7 01 003 2.06	Pemberdayaan dan Kesejahteraan Keluarga Tingkat Kecamatan dan Kelurahan	Jumlah Keluarga Sejahtera	9 Desa	5,500,000				9 Desa	6,500,000	
7 01 003 2.06 003	Peningkatan Ketahanan Pangan Keluarga	Jumlah Keluarga yang Mengikuti Peningkatan Ketahanan Pangan Keluarga	9 Keluarga	5,500,000	Kab. Lamongan, Bluluk, Semua Kelurahan	Dana Transfer Umum-Dana Alokasi Umum		9 Keluarga	6,500,000	Kecamatan Bluluk
7 01 004	PROGRAM KOORDINASI KETENTERAMAN DAN KETERTIBAN UMUM	Persentase Jumlah Koordinasi dan Pembinaan di Bidang Pemerintahan, Keamanan dan Ketertiban, Sosial dan Pembangunan Wilayah	100 %	25,000,000				100 %	26,250,000	
		Persentase Konflik yang tertangani	100 %					100 %		
7 01 004 2.01	Koordinasi Upaya Penyelenggaraan Ketenteraman dan Ketertiban Umum	Jumlah Desa yang dibina Keamanan dan Ketertiban Umum	9 Desa	25,000,000				9 Desa	26,250,000	
7 01 004 2.01 002	Harmonisasi Hubungan dengan Tokoh Agama dan Tokoh Masyarakat	Jumlah Desa yang dibina Keamanan dan Ketertiban Umum	9 Desa	25,000,000		Dana Transfer Umum-Dana Alokasi Umum		9 Desa	26,250,000	Kecamatan Bluluk
7 01 006	PROGRAM PEMBINAAN DAN PENGAWASAN PEMERINTAHAN DESA	Persentase Jumlah Koordinasi dan Pembinaan di Bidang Pemerintahan, Keamanan dan Ketertiban, Sosial dan Pembangunan Wilayah	9 Desa	40,000,000				9 Desa	42,000,000	
		Persentase Desa Naik Kelas	100 %					100 %		
7 01 006 2.01	Fasilitasi, Rekomendasi dan Koordinasi Pembinaan dan Pengawasan Pemerintahan Desa	Jumlah Desa yang difasilitasi dalam Pengelolaan Keuangan Desa dan Pendayagunaan Aset Desa	9 Desa	40,000,000				9 Desa	42,000,000	
		Jumlah Desa yang difasilitasi, Rekomendasi, Pembinaan dan Pengawasan	9 Desa					9 Desa		
7 01 006 2.01 002	Fasilitasi Administrasi Tata Pemerintahan Desa	Jumlah Desa yang Difasilitasi dalam rangka Administrasi Tata Pemerintahan Desa	9 Desa	20,000,000	Kab. Lamongan, Bluluk, Semua Kelurahan	Dana Transfer Umum-Dana Alokasi Umum		9 Desa	21,000,000	Kecamatan Bluluk
7 01 006 2.01 003	Fasilitasi Pengelolaan Keuangan Desa dan Pendayagunaan Aset Desa	Jumlah Desa yang Difasilitasi dalam rangka Pengelolaan Keuangan Desa dan Pendayagunaan Aset Desa	9 Desa	20,000,000	Kab. Lamongan, Bluluk, Semua Kelurahan	Dana Transfer Umum-Dana Alokasi Umum		9 Desa	21,000,000	Kecamatan Bluluk
TOTAL				2,521,051,355					4,100,477,687	

Kode	Urusan/ Bidang Urusan/ Program/ Kegiatan/ Sub Kegiatan	Indikator Program/ Kegiatan/ Sub Kegiatan	Capaian Kinerja dan Kerangka Pendanaan				Prakiraan Maju Rencana Tahun 2024		Perangkat Daerah Penanggung Jawab		
			Target 2023	Pagu Indikatif	Lokasi	Sumber Dana	Target	Pagu Indikatif			
7			UNSUR KEWILAYAHAN								
7	01		KECAMATAN				2,343,726,219		2,894,824,746		
7	01	001	PROGRAM PENUNJANG URUSAN PEMERINTAHAN DAERAH KABUPATEN/KOTA			2,169,926,519		2,706,281,908			
7	01	001	2.01 Perencanaan, Penganggaran, dan Evaluasi Kinerja Perangkat Daerah			30,000,000		38,951,236			
7	01	001	2.01 001 Penyusunan Dokumen Perencanaan Perangkat Daerah	Jumlah dokumen perencanaan daerah yang selaras	4 Dokumen	15,000,000	Kab. Lamongan, Karangbinangun, Semua Kelurahan	Dana Transfer Umum-Dana Alokasi Umum	4 Dokumen	19,475,618	Kecamatan Karangbinangun
7	01	001	2.01 007 Evaluasi Kinerja Perangkat Daerah	Jumlah dokumen Evaluasi perangkat daerah	8 Laporan	15,000,000	Kab. Lamongan, Karangbinangun, Semua Kelurahan	Dana Transfer Umum-Dana Alokasi Umum	8 Laporan	19,475,618	Kecamatan Karangbinangun
7	01	001	2.02 Administrasi Keuangan Perangkat Daerah			1,672,103,319			2,061,985,913		
7	01	001	2.02 001 Penyediaan Gaji dan Tunjangan ASN	Jumlah SPJ Gaji dan Tunjangan ASN yang Terbayar	14 Laporan	1,672,103,319	Kab. Lamongan, Karangbinangun, Semua Kelurahan	Dana Transfer Umum-Dana Alokasi Umum	14 Laporan	2,061,985,913	Kecamatan Karangbinangun
7	01	001	2.05 Administrasi Kepegawaian Perangkat Daerah			25,029,500			20,571,121		
7	01	001	2.05 002 Pengadaan Pakaian Dinas beserta Atribut Kelengkapannya	Jumlah pengadaan pakaian dinas beserta atributnya	50 Potong	25,029,500	Kab. Lamongan, Karangbinangun, Semua Kelurahan	Dana Transfer Umum-Dana Alokasi Umum	50 Potong	20,571,121	Kecamatan Karangbinangun
7	01	001	2.06 Administrasi Umum Perangkat Daerah			114,266,900			125,271,752		
7	01	001	2.06 001 Penyediaan Komponen Instalasi Listrik/Penerangan Bangunan Kantor	Jumlah penyediaan komponen instalasi listrik/ penerangan bangunan kantor	7 Jenis	2,191,300	Kab. Lamongan, Karangbinangun, Semua Kelurahan	Dana Transfer Umum-Dana Alokasi Umum	7 Jenis	2,218,955	Kecamatan Karangbinangun
7	01	001	2.06 002 Penyediaan Peralatan dan Perlengkapan Kantor	Jumlah penyediaan Peralatan dan Perlengkapan kantor	6 unit	49,109,200	Kab. Lamongan, Karangbinangun, Semua Kelurahan	Dana Transfer Umum-Dana Alokasi Umum	6 unit	55,876,327	Kecamatan Karangbinangun
7	01	001	2.06 004 Penyediaan Bahan Logistik Kantor	Jumlah Bahan Logistik kantor	3 Jenis	30,852,400	Kab. Lamongan, Karangbinangun, Semua Kelurahan	Dana Transfer Umum-Dana Alokasi Umum	3 Jenis	32,381,818	Kecamatan Karangbinangun

Kode					Urusan/ Bidang Urusan/ Program/ Kegiatan/ Sub Kegiatan	Indikator Program/ Kegiatan/ Sub Kegiatan	Capaian Kinerja dan Kerangka Pendanaan				Prakiraan Maju Rencana Tahun 2024		Perangkat Daerah Penanggung Jawab
							Target 2023	Pagu Indikatif	Lokasi	Sumber Dana	Target	Pagu Indikatif	
7	01	001	2.06	005	Penyediaan Barang Cetak dan Penggandaan	Jumlah barang cetakan dan pengadaan	4 Jenis	11,250,000	Kab. Lamongan, Karangbinangun, Semua Kelurahan	Dana Transfer Umum-Dana Alokasi Umum	4 Jenis	16,945,248	Kecamatan Karangbinangun
7	01	001	2.06	006	Penyediaan Bahan Bacaan dan Peraturan Perundang-undangan	Jumlah barang bacaan dan perundang-undangan	2 Jenis	1,250,000	Kab. Lamongan, Karangbinangun, Semua Kelurahan	Dana Transfer Umum-Dana Alokasi Umum	2 Jenis	1,752,806	Kecamatan Karangbinangun
7	01	001	2.06	009	Penyelenggaraan Rapat Koordinasi dan Konsultasi SKPD	Jumlah makanan dan minuman rapat yang disediakan	300 Dus	19,614,000	Kab. Lamongan, Karangbinangun, Semua Kelurahan	Dana Transfer Umum-Dana Alokasi Umum	300 Dus	16,096,598	Kecamatan Karangbinangun
7	01	001	2.08		Penyediaan Jasa Penunjang Urusan Pemerintahan Daerah			237,975,610				278,992,122	
7	01	001	2.08	002	Penyediaan Jasa Komunikasi, Sumber Daya Air dan Listrik	Jumlah rekening yang terbayar	4 Jenis	44,661,610	Kab. Lamongan, Karangbinangun, Semua Kelurahan	Dana Transfer Umum-Dana Alokasi Umum	4 Jenis	45,202,909	Kecamatan Karangbinangun
7	01	001	2.08	003	Penyediaan Jasa Peralatan dan Perlengkapan Kantor	Jumlah jasa servis peralatan dan perlengkapan	4 Jenis	8,170,000	Kab. Lamongan, Karangbinangun, Semua Kelurahan	Dana Transfer Umum-Dana Alokasi Umum	4 Jenis	8,277,138	Kecamatan Karangbinangun
7	01	001	2.08	004	Penyediaan Jasa Pelayanan Umum Kantor	Jumlah jasa tenaga pelayanan umum kantor	8 Orang	185,144,000	Kab. Lamongan, Karangbinangun, Semua Kelurahan	Dana Transfer Umum-Dana Alokasi Umum	8 Orang	225,512,075	Kecamatan Karangbinangun
7	01	001	2.09		Pemeliharaan Barang Milik Daerah Penunjang Urusan Pemerintahan Daerah			90,551,190				180,509,764	
7	01	001	2.09	002	Penyediaan Jasa Pemeliharaan, Biaya Pemeliharaan, Pajak dan Perizinan Kendaraan Dinas Operasional atau Lapangan	Jumlah pemeliharaan biaya pemeliharaan pajak dan perizinan kendaraan dinas operasional atau lapangan	1 Unit	21,551,190	Kab. Lamongan, Karangbinangun, Semua Kelurahan	Dana Transfer Umum-Dana Alokasi Umum	1 Unit	13,895,853	Kecamatan Karangbinangun
7	01	001	2.09	010	Pemeliharaan/Rehabilitasi Sarana dan Prasarana Gedung Kantor atau Bangunan Lainnya	Jumlah Pemeliharaan dan rehabilitasi gedung yang di laksanakan	1 Unit	69,000,000	Kab. Lamongan, Karangbinangun, Semua Kelurahan	Dana Transfer Umum-Dana Alokasi Umum	1 Unit	166,613,911	Kecamatan Karangbinangun
7	01	002			PROGRAM PENYELENGGARAAN PEMERINTAHAN DAN PELAYANAN PUBLIK			52,387,100				65,713,461	
7	01	002	2.02		Penyelenggaraan Urusan Pemerintahan yang Tidak Dilaksanakan oleh Unit Kerja Perangkat Daerah yang Ada di Kecamatan			39,520,100				43,803,391	

Kode	Urusan/ Bidang Urusan/ Program/ Kegiatan/ Sub Kegiatan	Indikator Program/ Kegiatan/ Sub Kegiatan	Capaian Kinerja dan Kerangka Pendanaan				Prakiraan Maju Rencana Tahun 2024		Perangkat Daerah Penanggung Jawab
			Target 2023	Pagu Indikatif	Lokasi	Sumber Dana	Target	Pagu Indikatif	
7 01 002 2.02 003	Peningkatan Efektifitas Pelaksanaan Pelayanan kepada Masyarakat di Wilayah Kecamatan	Jumlah pelayanan Publik yang di laksanakan	3 Jenis	39,520,100	Kab. Lamongan, Karangbinangun, Semua Kelurahan	Dana Transfer Umum-Dana Alokasi Umum	3 Jenis	43,803,391	Kecamatan Karangbinangun
7 01 002	Koordinasi Pemeliharaan Prasarana dan Sarana Pelayanan Umum			12,867,000				21,910,070	
7 01 002 2.03 002	Pelaksanaan Pemeliharaan Prasarana dan Fasilitas Pelayanan Umum yang Melibatkan Pihak Swasta	Jumlah Sungai/Kali yang dibersihkan dari enceng gondok	3 Lokasi	12,867,000	Kab. Lamongan, Karangbinangun, Semua Kelurahan	Dana Transfer Umum-Dana Alokasi Umum	3 Lokasi	21,910,070	Kecamatan Karangbinangun
7 01 003	PROGRAM PEMBERDAYAAN MASYARAKAT DESA DAN KELURAHAN			73,412,600				70,732,098	
7 01 003	Koordinasi Kegiatan Pemberdayaan Desa			60,912,600				58,232,098	
7 01 003 2.01 001	Peningkatan Partisipasi Masyarakat dalam Forum Musyawarah Perencanaan Pembangunan di Desa	Jumlah Desa yang Difasilitasi dalam musrenbangdes	21 Desa	35,305,900	Kab. Lamongan, Karangbinangun, Semua Kelurahan	Dana Transfer Umum-Dana Alokasi Umum	21 Desa	31,453,123	Kecamatan Karangbinangun
7 01 003 2.01 003	Peningkatan Efektifitas Kegiatan Pemberdayaan Masyarakat di Wilayah Kecamatan	umlah Pemberdayaan Masyarakat yang Dibina	3 Pembinaan	25,606,700	Kab. Lamongan, Karangbinangun, Semua Kelurahan	Dana Transfer Umum-Dana Alokasi Umum	3 Pembinaan	26,778,975	Kecamatan Karangbinangun
7 01 003	Pemberdayaan dan Kesejahteraan Keluarga Tingkat Kecamatan dan Kelurahan	Persentase Terlaksananya peningkatan ketahanan pangan keluarga	100 %	12,500,000			100 %	12,500,000	
7 01 003 2.06 003	Peningkatan Ketahanan Pangan Keluarga	Jumlah Keluarga yang Mengikuti Peningkatan Ketahanan Pangan Keluarga	21 Keluarga	12,500,000	Kab. Lamongan, Karangbinangun, Semua Kelurahan	Dana Transfer Umum-Dana Alokasi Umum	21 Keluarga	12,500,000	Kecamatan Karangbinangun
7 01 004	PROGRAM KOORDINASI KETENTRAMAN DAN KETERTIBAN UMUM			15,000,000				12,659,152	
7 01 004	Koordinasi Upaya Penyelenggaraan Ketenteraman dan Ketertiban Umum			15,000,000				12,659,152	
7 01 004 2.01 001	Sinergitas dengan Kepolisian Negara Republik Indonesia, Tentara Nasional Indonesia dan Instansi Vertikal di Wilayah Kecamatan	Jumlah Peran serta Lembaga dan organisasi masyarakat	21 Desa	15,000,000	Kab. Lamongan, Karangbinangun, Semua Kelurahan	Dana Transfer Umum-Dana Alokasi Umum	21 Desa	12,659,152	Kecamatan Karangbinangun
7 01 005	PROGRAM PENYELENGGARAAN URUSAN PEMERINTAHAN UMUM			12,000,000				13,632,933	
7 01 005	Penyelenggaraan Urusan Pemerintahan Umum Sesuai Penugasan Kepala Daerah			12,000,000				13,632,933	

Kode	Urusan/ Bidang Urusan/ Program/ Kegiatan/ Sub Kegiatan	Indikator Program/ Kegiatan/ Sub Kegiatan	Capaian Kinerja dan Kerangka Pendanaan				Prakiraan Maju Rencana Tahun 2024		Perangkat Daerah Penanggung Jawab
			Target 2023	Pagu Indikatif	Lokasi	Sumber Dana	Target	Pagu Indikatif	
7 01 005 2.01 005	Penanganan Konflik Sosial Sesuai Ketentuan Peraturan Perundang-Undangan	Jumlah desa yang mendapat penanganan konflik sosial sesuai ketentuan peraturan perundang-undangan	21 Desa	12,000,000	Kab. Lamongan, Karangbinangun, Semua Kelurahan	Dana Transfer Umum-Dana Alokasi Umum	21 Desa	13,632,933	Kecamatan Karangbinangun
7 01 006	PROGRAM PEMBINAAN DAN PENGAWASAN PEMERINTAHAN DESA			21,000,000				25,805,194	
7 01 006 2.01	Fasilitasi, Rekomendasi dan Koordinasi Pembinaan dan Pengawasan Pemerintahan Desa			21,000,000				25,805,194	
7 01 006 2.01 001	Fasilitasi Penyusunan Peraturan Desa dan Peraturan Kepala Desa	Jumlah Desa yang di Fasilitasi Penyusunan Peraturan Desa dan Peraturan Kepala Desa	21 Desa	11,000,000	Kab. Lamongan, Karangbinangun, Semua Kelurahan	Dana Transfer Umum-Dana Alokasi Umum	21 Desa	11,685,371	Kecamatan Karangbinangun
7 01 006 2.01 002	Fasilitasi Administrasi Tata Pemerintahan Desa	Jumlah Desa yang di fasilitasi administrasi tata Pemerintahan Desa	21 Desa	10,000,000	Kab. Lamongan, Karangbinangun, Semua Kelurahan	Dana Transfer Umum-Dana Alokasi Umum	21 Desa	14,119,823	Kecamatan Karangbinangun
TOTAL				2,343,726,219				2,894,824,746	

Kode	Urusan/ Bidang Urusan/ Program/ Kegiatan/ Sub Kegiatan	Indikator Program/ Kegiatan/ Sub Kegiatan	Capaian Kinerja dan Kerangka Pendanaan				Prakiraan Maju Rencana Tahun 2024		Perangkat Daerah Penanggung Jawab
			Target 2023	Pagu Indikatif	Lokasi	Sumber Dana	Target	Pagu Indikatif	
7									
7	01								
7	01	001							
7	01	001	2.01						
7	01	001	2.01	001					
7	01	001	2.01	007					
7	01	001	2.02						
7	01	001	2.02	001					
7	01	001	2.02	005					
7	01	001	2.02	007					
7	01	001	2.05						
7	01	001	2.05	002					
7	01	001	2.06						
7	01	001	2.06	001					
7	01	001	2.06	004					
7	01	001	2.06	005					
7	01	001	2.06	006					
7	01	001	2.06	009					

Kode					Urusan/ Bidang Urusan/ Program/ Kegiatan/ Sub Kegiatan	Indikator Program/ Kegiatan/ Sub Kegiatan	Capaian Kinerja dan Kerangka Pendanaan				Prakiraan Maju Rencana Tahun 2024		Perangkat Daerah Penanggung Jawab
							Target 2023	Pagu Indikatif	Lokasi	Sumber Dana	Target	Pagu Indikatif	
7	01	001	2.07		Pengadaan Barang Milik Daerah Penunjang Urusan Pemerintahan Daerah			39,768,800				39,768,800	
7	01	001	2.07	006	Pengadaan Peralatan dan Mesin Lainnya	Jumlah Unit Peralatan dan Mesin Lainnya yang Disediakan	0 Unit	39,768,800		Dana Transfer Umum-Dana Alokasi Umum	0 Unit	39,768,800	Kecamatan Glagah
7	01	001	2.08		Penyediaan Jasa Penunjang Urusan Pemerintahan Daerah			231,294,000				231,205,000	
7	01	001	2.08	002	Penyediaan Jasa Komunikasi, Sumber Daya Air dan Listrik	Jumlah Laporan Penyediaan Jasa Komunikasi, Sumber Daya Air dan Listrik yang Disediakan	1 Laporan	46,750,000	Kab. Lamongan, Glagah, Semua Kelurahan	Dana Transfer Umum-Dana Alokasi Umum	1 Laporan	46,750,000	Kecamatan Glagah
7	01	001	2.08	003	Penyediaan Jasa Peralatan dan Perlengkapan Kantor	Jumlah Jasa Servise Peralatan Dan Perlengkapan Kantor	3 Unit	12,000,000	Kab. Lamongan, Glagah, Semua Kelurahan	Dana Transfer Umum-Dana Alokasi Umum	3 Unit	12,000,000	Kecamatan Glagah
7	01	001	2.08	004	Penyediaan Jasa Pelayanan Umum Kantor	Jumlah Jasa Administrasi Kantor	3 Orang	172,544,000	Kab. Lamongan, Glagah,	Dana Transfer Umum-Dana	3 Orang	172,455,000	Kecamatan Glagah
				Jumlah Jasa Keamanan Kantor	2 Orang	2 Orang							
				Jumlah Jasa Kebersihan Kantor	2 Orang	2 Orang							
				Jumlah Jasa Supir Kantor	1 Orang	1 Orang							
7	01	001	2.09		Pemeliharaan Barang Milik Daerah Penunjang Urusan Pemerintahan Daerah			92,823,866				301,172,000	
7	01	001	2.09	001	Penyediaan Jasa Pemeliharaan, Biaya Pemeliharaan, dan Pajak Kendaraan Perorangan Dinas atau Kendaraan Dinas Dipelihara dan dibayarkan Pajaknya Jabatan	Jumlah Kendaraan Perorangan Dinas atau Kendaraan Dinas Jabatan yang Dipelihara dan dibayarkan Pajaknya	7 Unit	6,172,000	Kab. Lamongan, Glagah, Semua Kelurahan	Dana Transfer Umum-Dana Alokasi Umum	7 Unit	6,172,000	Kecamatan Glagah
7	01	001	2.09	002	Penyediaan Jasa Pemeliharaan, Biaya Pemeliharaan, Pajak dan Perizinan Kendaraan Dinas Operasional atau Lapangan	Jumlah Kendaraan Dinas Operasional atau Lapangan yang Dipelihara dan dibayarkan Pajak dan Perizinannya	7 Unit	40,000,000	Kab. Lamongan, Glagah, Semua Kelurahan	Dana Transfer Umum-Dana Alokasi Umum	7 Unit	40,000,000	Kecamatan Glagah
7	01	001	2.09	009	Pemeliharaan/Rehabilitasi Gedung Kantor dan Bangunan Lainnya	Jumlah Pemeliharaan Gedung Kantor/Rehab Gedung Kantor	2 Gedung	46,651,866	Kab. Lamongan, Glagah, Semua Kelurahan	Dana Transfer Umum-Dana Alokasi Umum	2 Gedung	255,000,000	Kecamatan Glagah
7	01	002			PROGRAM PENYELENGGARAAN PEMERINTAHAN DAN PELAYANAN PUBLIK			55,000,000				55,000,000	
7	01	002	2.01		Koordinasi Penyelenggaraan Kegiatan Pemerintahan di Tingkat Kecamatan			30,000,000				30,000,000	
7	01	002	2.01	001	Koordinasi/ Sinergi Perencanaan dan Pelaksanaan Kegiatan Pemerintahan dengan Perangkat Daerah dan Instansi Vertikal Terkait	Jumlah Koordinasi Perencanaan dan Pelaksanaan Kegiatan Dengan Perangkat Daerah	29 Desa	30,000,000	Kab. Lamongan, Glagah, Semua Kelurahan	Dana Transfer Umum-Dana Alokasi Umum	29 Desa	30,000,000	Kecamatan Glagah
7	01	002	2.02		Penyelenggaraan Urusan Pemerintahan yang Tidak Dilaksanakan oleh Unit Kerja Perangkat Daerah yang Ada di Kecamatan			25,000,000				25,000,000	
7	01	002	2.02	003	Peningkatan Efektifitas Pelaksanaan Pelayanan kepada Masyarakat di Wilayah Kecamatan	Jumlah Pelayanan Kepada Masyarakat Di Wilayah/ Kecamatan	20 Jenis	25,000,000	Kab. Lamongan, Glagah, Semua Kelurahan	Dana Transfer Umum-Dana Alokasi Umum	20 Jenis	25,000,000	Kecamatan Glagah
7	01	003			PROGRAM PEMBERDAYAAN MASYARAKAT DESA DAN KELURAHAN			79,088,200				64,000,000	

Kode					Urusan/ Bidang Urusan/ Program/ Kegiatan/ Sub Kegiatan	Indikator Program/ Kegiatan/ Sub Kegiatan	Capaian Kinerja dan Kerangka Pendanaan				Prakiraan Maju Rencana Tahun 2024		Perangkat Daerah Penanggung Jawab	
							Target 2023	Pagu Indikatif	Lokasi	Sumber Dana	Target	Pagu Indikatif		
7	01	003	2.01		Koordinasi Kegiatan Pemberdayaan Desa				62,088,200			45,000,000		
7	01	003	2.01	001	Peningkatan Partisipasi Masyarakat dalam Forum Musyawarah Perencanaan Pembangunan di Desa	Jumlah Dusun Yang di Fasilitasi	86 Dusun		51,200,000	Kab. Lamongan, Glagah,	Dana Transfer Umum-Dana	86 Dusun	25,000,000	Kecamatan Glagah
						Jumlah Usulan Masyarakat Dalam Forum Musrenbang	3 Usulan					3 Usulan		
7	01	003	2.01	003	Peningkatan Efektifitas Kegiatan Pemberdayaan Masyarakat di Wilayah Kecamatan	Jumlah Laporan Peningkatan Efektivitas Kegiatan Pemberdayaan Masyarakat di Wilayah Kecamatan	2 Laporan		10,888,200	Kab. Lamongan, Glagah, Semua Kelurahan	Dana Transfer Umum-Dana Alokasi Umum	2 Laporan	20,000,000	Kecamatan Glagah
7	01	003	2.06		Pemberdayaan dan Kesejahteraan Keluarga Tingkat Kecamatan dan Kelurahan				17,000,000				19,000,000	
7	01	003	2.06	003	Peningkatan Ketahanan Pangan Keluarga	Jumlah Keluarga yang Mengikuti Peningkatan Ketahanan Pangan Keluarga	82 Keluarga		17,000,000	Kab. Lamongan, Glagah, Semua Kelurahan	Dana Transfer Umum-Dana Alokasi Umum	82 Keluarga	19,000,000	Kecamatan Glagah
7	01	006			PROGRAM PEMBINAAN DAN PENGAWASAN PEMERINTAHAN DESA				119,177,100				175,000,000	
7	01	006	2.01		Fasilitasi, Rekomendasi dan Koordinasi Pembinaan dan Pengawasan Pemerintahan Desa				119,177,100				175,000,000	
7	01	006	2.01	002	Fasilitasi Administrasi Tata Pemerintahan Desa	Jumlah Desa Yang Di Fasilitasi	29 Desa		14,573,000	Kab. Lamongan, Glagah, Semua Kelurahan	Dana Transfer Umum-Dana Alokasi Umum	29 Desa	25,000,000	Kecamatan Glagah
7	01	006	2.01	003	Fasilitasi Pengelolaan Keuangan Desa dan Pendayagunaan Aset Desa	Jumlah Desa Yang Di Fasilitasi	29 Desa		30,000,000	Kab. Lamongan, Glagah, Semua Kelurahan	Dana Transfer Umum-Dana Alokasi Umum	29 Desa	30,000,000	Kecamatan Glagah
7	01	006	2.01	011	Fasilitasi Penyelenggaraan Ketenteraman dan Ketertiban Umum	Jumlah Desa Yang Dibina Aparatur Pemerintahan Desa	29 Desa		25,000,000	Kab. Lamongan, Glagah, Semua Kelurahan	Dana Transfer Umum-Dana Alokasi Umum	29 Desa	25,000,000	Kecamatan Glagah
7	01	006	2.01	012	Fasilitasi Pelaksanaan Tugas, Fungsi, dan Kewajiban Lembaga Kemasyarakatan	Jumlah Sosialisasi	29 Desa		15,015,200	Kab. Lamongan, Glagah, Semua Kelurahan	Dana Transfer Umum-Dana Alokasi Umum	29 Desa	30,000,000	Kecamatan Glagah
7	01	006	2.01	013	Fasilitasi Penyusunan Perencanaan Pembangunan Partisipatif	Jumlah Desa Berorganisasi Kepemudaan yang Dibina	29 Desa		14,963,900	Kab. Lamongan, Glagah, Semua Kelurahan	Dana Transfer Umum-Dana Alokasi Umum	29 Desa	25,000,000	Kecamatan Glagah
7	01	006	2.01	018	Koordinasi Pelaksanaan Pembangunan Kawasan Perdesaan di Wilayah Kecamatan	Jumlah Normalisasi Pembersihan Sungai/Kali	29 Desa		19,625,000	Kab. Lamongan, Glagah, Semua Kelurahan	Dana Transfer Umum-Dana Alokasi Umum	29 Desa	40,000,000	Kecamatan Glagah
TOTAL									2,547,818,173				3,309,014,113	

Kode	Urusan/ Bidang Urusan/ Program/ Kegiatan/ Sub Kegiatan	Indikator Program/ Kegiatan/ Sub Kegiatan	Capaian Kinerja dan Kerangka Pendanaan				Prakiraan Maju Rencana Tahun 2024		Perangkat Daerah Penanggung Jawab				
			Target 2023	Pagu Indikatif	Lokasi	Sumber Dana	Target	Pagu Indikatif					
7			UNSUR KEWILAYAHAN										
7	01		KECAMATAN					2,646,776,490	2,823,850,800				
7	01	001	PROGRAM PENUNJANG URUSAN PEMERINTAHAN DAERAH KABUPATEN/KOTA	Nilai IKM	82.9 Nilai		2,559,256,090	82.9 Nilai	2,731,850,800				
7	01	001	2.01	Perencanaan, Penganggaran, dan Evaluasi Kinerja Perangkat Daerah	Jumlah Dokumen Perencanaan yang tersusun dan laporan evaluasi kinerja	100 %	33,481,500	100 %	54,000,000				
7	01	001	2.01	001	Penyusunan Dokumen Perencanaan Perangkat Daerah	Jumlah Dokumen Perencanaan Perangkat Daerah	0 Dokumen	6,363,600	Kab. Lamongan, Ngimbang, Semua Kelurahan	Dana Transfer Umum-Dana Alokasi Umum	0 Dokumen	25,000,000	Kecamatan Ngimbang
					Jumlah Dokumen Perencanaan Perangkat Daerah	4 Dokumen					4 Dokumen		
7	01	001	2.01	004	Koordinasi dan Penyusunan DPA-SKPD	Jumlah Dokumen DPA-SKPD dan Laporan Hasil Koordinasi Penyusunan Dokumen DPA-SKPD	3 Dokumen	8,776,900		Dana Transfer Umum-Dana Alokasi Umum	3 Dokumen	9,000,000	Kecamatan Ngimbang
										Dana Transfer Umum-Dana Alokasi Umum			
										Dana Transfer Umum-Dana Alokasi Umum			
										Dana Transfer Umum-Dana Alokasi Umum			
7	01	001	2.01	006	Koordinasi dan Penyusunan Laporan Capaian Kinerja dan Ikhtisar Realisasi Kinerja SKPD	Jumlah Laporan Capaian Kinerja dan Ikhtisar Realisasi Kinerja SKPD dan Laporan Hasil Koordinasi Penyusunan Laporan Capaian Kinerja dan Ikhtisar Realisasi Kinerja SKPD	8 Laporan	18,341,000	Kab. Lamongan, Ngimbang, Semua Kelurahan	Dana Transfer Umum-Dana Alokasi Umum	8 Laporan	20,000,000	Kecamatan Ngimbang
7	01	001	2.02		Administrasi Keuangan Perangkat Daerah	Gaji dan tunjangan yang terbayarkan serta laporan keuangan	100 %	2,062,526,990			100 %	2,415,350,800	
7	01	001	2.02	001	Penyediaan Gaji dan Tunjangan ASN	Jumlah Orang yang Menerima Gaji dan Tunjangan ASN	15 Orang/bulan	2,022,626,390	Kab. Lamongan, Ngimbang, Semua Kelurahan	Dana Transfer Umum-Dana Alokasi Umum	15 Orang/bulan	2,375,350,800	Kecamatan Ngimbang
7	01	001	2.02	005	Koordinasi dan Penyusunan Laporan Keuangan Akhir Tahun SKPD	Jumlah Laporan Keuangan Akhir Tahun SKPD dan Laporan Hasil Koordinasi Penyusunan Laporan Keuangan Akhir Tahun SKPD	3 Laporan	19,939,200	Kab. Lamongan, Ngimbang, Semua Kelurahan	Dana Transfer Umum-Dana Alokasi Umum	3 Laporan	20,000,000	Kecamatan Ngimbang

Kode	Urusan/ Bidang Urusan/ Program/ Kegiatan/ Sub Kegiatan	Indikator Program/ Kegiatan/ Sub Kegiatan	Capaian Kinerja dan Kerangka Pendanaan				Prakiraan Maju Rencana Tahun 2024		Perangkat Daerah Penanggung Jawab
			Target 2023	Pagu Indikatif	Lokasi	Sumber Dana	Target	Pagu Indikatif	
7 01 001 2.02 007	Koordinasi dan Penyusunan Laporan Keuangan Bulanan/ Triwulanan/ Semesteran SKPD	Jumlah Laporan Keuangan Bulanan/ Triwulanan/ Semesteran SKPD dan Laporan Koordinasi Penyusunan Laporan Keuangan Bulanan/ Triwulanan/ Semesteran SKPD	42 Laporan	19,961,400	Kab. Lamongan, Ngimbang, Semua Kelurahan	Dana Transfer Umum-Dana Alokasi Umum	42 Laporan	20,000,000	Kecamatan Ngimbang
7 01 001 2.05	Administrasi Kepegawaian Perangkat Daerah	Jumlah pengadaan pakaian dinas beserta atribut	100 %	24,510,000			100 %	30,000,000	
7 01 001 2.05 002	Pengadaan Pakaian Dinas beserta Atribut Kelengkapannya	Jumlah Paket Pakaian Dinas beserta Atribut Kelengkapan	90 Paket	24,510,000		Dana Transfer Umum-Dana Alokasi Umum	90 Paket	30,000,000	Kecamatan Ngimbang
7 01 001 2.06	Administrasi Umum Perangkat Daerah	Jumlah penyediaan sarana dan prasarana kantor	100 %	24,745,000			100 %	55,000,000	
7 01 001 2.06 001	Penyediaan Komponen Instalasi Listrik/Penerangan Bangunan Kantor	Jumlah Paket Komponen Instalasi Listrik/Penerangan Bangunan Kantor yang Disediakan	15 Paket	9,997,000	Kab. Lamongan, Ngimbang, Semua Kelurahan	Dana Transfer Umum-Dana Alokasi Umum	15 Paket	10,000,000	Kecamatan Ngimbang
7 01 001 2.06 002	Penyediaan Peralatan dan Perlengkapan Kantor	Jumlah Paket Peralatan dan Perlengkapan Kantor yang Disediakan	3 Paket	4,748,000		Dana Transfer Umum-Dana Alokasi Umum	3 Paket	25,000,000	Kecamatan Ngimbang
7 01 001 2.06 005	Penyediaan Barang Cetak dan Penggandaan	Jumlah Paket Barang Cetak dan Penggandaan yang Disediakan	36 Paket	10,000,000		Dana Transfer Umum-Dana Alokasi Umum	36 Paket	20,000,000	Kecamatan Ngimbang
7 01 001 2.08	Penyediaan Jasa Penunjang Urusan Pemerintahan Daerah	Terbayarnya jasa pelayanan kantor, rekening listrik dan air	100 %	354,049,800			100 %	88,500,000	
7 01 001 2.08 002	Penyediaan Jasa Komunikasi, Sumber Daya Air dan Listrik	Jumlah Laporan Penyediaan Jasa Komunikasi, Sumber Daya Air dan Listrik yang Disediakan	36 Laporan	62,000,000	Kab. Lamongan, Ngimbang, Semua Kelurahan	Dana Transfer Umum-Dana Alokasi Umum	36 Laporan	73,500,000	Kecamatan Ngimbang
7 01 001 2.08 003	Penyediaan Jasa Peralatan dan Perlengkapan Kantor	Jumlah Laporan Penyediaan Jasa Peralatan dan Perlengkapan Kantor yang Disediakan	5 Laporan	37,249,800	Kab. Lamongan, Ngimbang, Semua Kelurahan	Dana Transfer Umum-Dana Alokasi Umum	5 Laporan	15,000,000	Kecamatan Ngimbang
7 01 001 2.08 004	Penyediaan Jasa Pelayanan Umum Kantor	Jumlah Laporan Penyediaan Jasa Pelayanan Umum Kantor yang Disediakan	14 Laporan	254,800,000	Kab. Lamongan, Ngimbang, Semua Kelurahan	Dana Transfer Umum-Dana Alokasi Umum	14 Laporan	0	Kecamatan Ngimbang
7 01 001 2.09	Pemeliharaan Barang Milik Daerah Penunjang Urusan Pemerintahan Daerah	Jumlah barang milik daerah yang dipelihara	100 %	59,942,800			100 %	89,000,000	

Kode					Urusan/ Bidang Urusan/ Program/ Kegiatan/ Sub Kegiatan	Indikator Program/ Kegiatan/ Sub Kegiatan	Capaian Kinerja dan Kerangka Pendanaan				Prakiraan Maju Rencana Tahun 2024		Perangkat Daerah Penanggung Jawab
							Target 2023	Pagu Indikatif	Lokasi	Sumber Dana	Target	Pagu Indikatif	
7	01	001	2.09	002	Penyediaan Jasa Pemeliharaan, Biaya Pemeliharaan, Pajak dan Perizinan Kendaraan Dinas Operasional atau Lapangan	Jumlah Kendaraan Dinas Operasional atau Lapangan yang Dipelihara dan dibayarkan Pajak dan Perizinannya	7 Unit	19,942,800	Kab. Lamongan, Ngimbang, Semua Kelurahan	Dana Transfer Umum-Dana Alokasi Umum	7 Unit	24,000,000	Kecamatan Ngimbang
7	01	001	2.09	009	Pemeliharaan/Rehabilitasi Gedung Kantor dan Bangunan Lainnya	Jumlah Gedung Kantor dan Bangunan Lainnya yang Dipelihara/Direhabilitasi	1 Unit	40,000,000	Kab. Lamongan, Ngimbang, Semua Kelurahan	Dana Transfer Umum-Dana Alokasi Umum	1 Unit	65,000,000	Kecamatan Ngimbang
7	01	002			PROGRAM PENYELENGGARAAN PEMERINTAHAN DAN PELAYANAN PUBLIK	Persentase Penyelenggaraan Pelayanan publik yang tepat waktu	100 %	17,848,900			100 %	40,000,000	
7	01	002	2.03		Koordinasi Pemeliharaan Prasarana dan Sarana Pelayanan Umum	Jumlah Koordinasi Pemeliharaan Prasarana dan sarana Pelayanan	100 %	17,848,900			100 %	40,000,000	
7	01	002	2.03	001	Koordinasi/Sinergi dengan Perangkat Daerah dan/atau Instansi Vertikal yang Terkait dalam Pemeliharaan Sarana dan Prasarana Pelayanan Umum	Jumlah Dokumen Koordinasi/Sinergi dengan Perangkat Daerah dan/atau Instansi Vertikal yang Terkait dalam Pemeliharaan Sarana dan Prasarana Pelayanan Umum	15 Dokumen	17,848,900	Kab. Lamongan, Ngimbang, Semua Kelurahan	Dana Transfer Umum-Dana Alokasi Umum	15 Dokumen	40,000,000	Kecamatan Ngimbang
7	01	003			PROGRAM PEMBERDAYAAN MASYARAKAT DESA DAN KELURAHAN	Prosentase desa yang melaksanakan pemberdayaan terhadap masyarakat	100 %	40,700,000			100 %	23,000,000	
7	01	003	2.01		Koordinasi Kegiatan Pemberdayaan Desa	Jumlah koordinasi kegiatan pemberdayaan desa	19 desa	29,200,000			19 desa	10,000,000	
7	01	003	2.01	001	Peningkatan Partisipasi Masyarakat dalam Forum Musyawarah Perencanaan Pembangunan di Desa			29,200,000		Dana Transfer Umum-Dana Alokasi Umum		10,000,000	Kecamatan Ngimbang
7	01	003	2.06		Pemberdayaan dan Kesejahteraan Keluarga Tingkat Kecamatan dan Kelurahan	Jumlah lembaga kemasyarakatan yang berpartisipasi dalam forum musyawarah perencanaan pembangunan di desa	100 %	11,500,000			100 %	13,000,000	
7	01	003	2.06	003	Peningkatan Ketahanan Pangan Keluarga	Jumlah Keluarga yang Mengikuti Peningkatan Ketahanan Pangan Keluarga	20 Keluarga			Dana Transfer Umum-Dana Alokasi Umum	20 Keluarga		
										Dana Transfer Umum-Dana Alokasi Umum			
										Dana Transfer Umum-Dana Alokasi Umum			
7	01	003	2.06	003	Peningkatan Ketahanan Pangan Keluarga			11,500,000		Dana Transfer Umum-Dana Alokasi Umum		13,000,000	Kecamatan Ngimbang

Kode	Urusan/ Bidang Urusan/ Program/ Kegiatan/ Sub Kegiatan	Indikator Program/ Kegiatan/ Sub Kegiatan	Capaian Kinerja dan Kerangka Pendanaan				Prakiraan Maju Rencana Tahun 2024		Perangkat Daerah Penanggung Jawab	
			Target 2023	Pagu Indikatif	Lokasi	Sumber Dana	Target	Pagu Indikatif		
						Dana Transfer Umum-Dana Alokasi Umum				
						Dana Transfer Umum-Dana Alokasi Umum				
7	01 004	PROGRAM KOORDINASI KETENTRAMAN DAN KETERTIBAN UMUM	Prosentase konflik yang tertangani	100 %	9,997,600			100 %	10,000,000	
7	01 004 2.01	Koordinasi Upaya Penyelenggaraan Ketenteraman dan Ketertiban Umum	Jumlah koordinasi penyelenggaraan ketenteraman dan ketertiban umum	19 desa	9,997,600			19 desa	10,000,000	
7	01 004 2.01 001	Sinergitas dengan Kepolisian Negara Republik Indonesia, Tentara Nasional Indonesia dan Instansi Vertikal di Wilayah Kecamatan	Jumlah Laporan Hasil Sinergitas dengan Kepolisian Negara Republik Indonesia, Tentara Nasional Indonesia dan Instansi Vertikal di Wilayah Kecamatan	12 Laporan	9,997,600	Kab. Lamongan, Ngimbang, Semua Kelurahan	Dana Transfer Umum-Dana Alokasi Umum	12 Laporan	10,000,000	Kecamatan Ngimbang
7	01 006	PROGRAM PEMBINAAN DAN PENGAWASAN PEMERINTAHAN DESA	prosentase desa naik kelas	15.79 %	18,973,900			15.79 %	19,000,000	
7	01 006 2.01	Fasilitasi, Rekomendasi dan Koordinasi Pembinaan dan Pengawasan Pemerintahan Desa	Jumlah fasilitasi rekomendasi dan koordinasi pembinaan dan pengawasan pemerintah desa yang dilaksanakan	2 desa	18,973,900			2 desa	19,000,000	
7	01 006 2.01 001	Fasilitasi Penyusunan Peraturan Desa dan Peraturan Kepala Desa	Jumlah Dokumen yang Difasilitasi dalam rangka Penyusunan Peraturan Desa dan Peraturan Kepala Desa	38 Dokumen	18,973,900	Kab. Lamongan, Ngimbang, Semua Kelurahan	Dana Transfer Umum-Dana Alokasi Umum	38 Dokumen	19,000,000	Kecamatan Ngimbang
TOTAL					2,646,776,490				2,823,850,800	

Kode	Urusan/ Bidang Urusan/ Program/ Kegiatan/ Sub Kegiatan	Indikator Program/ Kegiatan/ Sub Kegiatan	Capaian Kinerja dan Kerangka Pendanaan				Prakiraan Maju Rencana Tahun 2024		Perangkat Daerah Penanggung Jawab	
			Target 2023	Pagu Indikatif	Lokasi	Sumber Dana	Target	Pagu Indikatif		
7			UNSUR KEWILAYAHAN							
7	01		KECAMATAN						2,945,709,707	3,438,469,110
7	01	001	PROGRAM PENUNJANG URUSAN PEMERINTAHAN DAERAH KABUPATEN/KOTA				2,808,193,907		3,302,087,091	
7	01	001	2.01 Perencanaan, Penganggaran, dan Evaluasi Kinerja Perangkat Daerah				32,502,400		100,064,033	
7	01	001	2.01 001 Penyusunan Dokumen Perencanaan Perangkat Daerah				12,220,900	Dana Transfer Umum-Dana Alokasi Umum	20,064,033	Kecamatan Sugio
7	01	001	2.01 006 Koordinasi dan Penyusunan Laporan Capaian Kinerja dan Ikhtisar Realisasi Kinerja SKPD				10,673,500	Dana Transfer Umum-Dana Alokasi Umum	20,000,000	Kecamatan Sugio
7	01	001	2.01 007 Evaluasi Kinerja Perangkat Daerah	Jumlah Laporan Evaluasi Kinerja Perangkat Daerah	6 Laporan		9,608,000	Kab. Lamongan, Sugio, Semua Kelurahan Dana Transfer Umum-Dana Alokasi Umum	6 Laporan 60,000,000	Kecamatan Sugio
7	01	001	2.02 Administrasi Keuangan Perangkat Daerah				2,218,243,907		2,370,099,538	
7	01	001	2.02 001 Penyediaan Gaji dan Tunjangan ASN	Jumlah Orang yang Menerima Gaji dan Tunjangan ASN	20 Orang/bulan		2,199,352,247	Kab. Lamongan, Sugio, Semua Kelurahan Dana Transfer Umum-Dana Alokasi Umum	20 Orang/bulan 2,340,099,538	Kecamatan Sugio
7	01	001	2.02 005 Koordinasi dan Penyusunan Laporan Keuangan Akhir Tahun SKPD	Jumlah Laporan Keuangan Akhir Tahun SKPD dan Laporan Hasil Koordinasi Penyusunan Laporan Keuangan Akhir Tahun SKPD	3 Laporan		9,983,440	Kab. Lamongan, Sugio, Semua Kelurahan Dana Transfer Umum-Dana Alokasi Umum	3 Laporan 15,000,000	Kecamatan Sugio
7	01	001	2.02 007 Koordinasi dan Penyusunan Laporan Keuangan Bulanan/ Triwulanan/ Semesteran SKPD	Jumlah Laporan Keuangan Bulanan/ Triwulanan/ Semesteran SKPD dan Laporan Koordinasi Penyusunan Laporan Keuangan Bulanan/Triwulanan/Semesteran SKPD	10 Laporan		8,908,220	Kab. Lamongan, Sugio, Semua Kelurahan Dana Transfer Umum-Dana Alokasi Umum	10 Laporan 15,000,000	Kecamatan Sugio
7	01	001	2.05 Administrasi Kepegawaian Perangkat Daerah				29,005,700		30,000,000	

Kode					Urusan/ Bidang Urusan/ Program/ Kegiatan/ Sub Kegiatan	Indikator Program/ Kegiatan/ Sub Kegiatan	Capaian Kinerja dan Kerangka Pendanaan				Prakiraan Maju Rencana Tahun 2024		Perangkat Daerah Penanggung Jawab
							Target 2023	Pagu Indikatif	Lokasi	Sumber Dana	Target	Pagu Indikatif	
7	01	001	2.05	002	Pengadaan Pakaian Dinas beserta Atribut Kelengkapannya	Jumlah Paket Pakaian Dinas beserta Atribut Kelengkapan	25 Paket	29,005,700	Kab. Lamongan, Sugio, Semua Kelurahan	Dana Transfer Umum-Dana Alokasi Umum	25 Paket	30,000,000	Kecamatan Sugio
7	01	001	2.06		Administrasi Umum Perangkat Daerah			102,898,800				166,773,520	
7	01	001	2.06	001	Penyediaan Komponen Instalasi Listrik/Penerangan Bangunan Kantor	Jumlah Paket Komponen Instalasi Listrik/Penerangan Bangunan Kantor yang Disediakan	10 Paket	3,501,000	Kab. Lamongan, Sugio, Semua Kelurahan	Dana Transfer Umum-Dana Alokasi Umum	10 Paket	10,000,000	Kecamatan Sugio
7	01	001	2.06	003	Penyediaan Peralatan Rumah Tangga	Jumlah Paket Peralatan Rumah Tangga yang Disediakan	1 Paket	20,802,800	Kab. Lamongan, Sugio, Semua Kelurahan	Dana Transfer Umum-Dana Alokasi Umum	1 Paket	80,000,000	Kecamatan Sugio
7	01	001	2.06	004	Penyediaan Bahan Logistik Kantor			45,000,000		Dana Transfer Umum-Dana Alokasi Umum		45,000,000	Kecamatan Sugio
7	01	001	2.06	005	Penyediaan Barang Cetak dan Penggandaan	Jumlah Paket Barang Cetak dan Penggandaan yang Disediakan	5 Paket	13,225,000	Kab. Lamongan, Sugio, Semua Kelurahan	Dana Transfer Umum-Dana Alokasi Umum	5 Paket	10,800,000	Kecamatan Sugio
7	01	001	2.06	006	Penyediaan Bahan Bacaan dan Peraturan Perundang-undangan	Jumlah bahan bacaan dan peraturan perundang-undangan	3 jenis	4,320,000	Kab. Lamongan, Sugio, Semua Kelurahan	Dana Transfer Umum-Dana Alokasi Umum	3 jenis	4,024,000	Kecamatan Sugio
7	01	001	2.06	009	Penyelenggaraan Rapat Koordinasi dan Konsultasi SKPD	Jumlah peserta rapat	150 peserta	16,050,000	Kab. Lamongan, Sugio, Semua Kelurahan	Dana Transfer Umum-Dana Alokasi Umum	150 peserta	16,949,520	Kecamatan Sugio
7	01	001	2.07		Pengadaan Barang Milik Daerah Penunjang Urusan Pemerintah Daerah			54,367,500				60,000,000	
7	01	001	2.07	005	Pengadaan Mebel	Jumlah Paket Mebel yang Disediakan	2 Unit	22,166,400	Kab. Lamongan, Sugio, Semua Kelurahan	Dana Transfer Umum-Dana Alokasi Umum	2 Unit	0	Kecamatan Sugio
7	01	001	2.07	006	Pengadaan Peralatan dan Mesin Lainnya	Jumlah Unit Peralatan dan Mesin Lainnya yang Disediakan	2 Unit	32,201,100	Kab. Lamongan, Sugio, Semua Kelurahan	Dana Transfer Umum-Dana Alokasi Umum	2 Unit	60,000,000	Kecamatan Sugio
7	01	001	2.08		Penyediaan Jasa Penunjang Urusan Pemerintahan Daerah			300,858,000				355,150,000	

Kode	Urusan/ Bidang Urusan/ Program/ Kegiatan/ Sub Kegiatan	Indikator Program/ Kegiatan/ Sub Kegiatan	Capaian Kinerja dan Kerangka Pendanaan				Prakiraan Maju Rencana Tahun 2024		Perangkat Daerah Penanggung Jawab
			Target 2023	Pagu Indikatif	Lokasi	Sumber Dana	Target	Pagu Indikatif	
7 01 001 2.08 002	Penyediaan Jasa Komunikasi, Sumber Daya Air dan Listrik	Jumlah Laporan Penyediaan Jasa Komunikasi, Sumber Daya Air dan Listrik yang Disediakan	2 Laporan	35,000,000	Kab. Lamongan, Sugio, Semua Kelurahan	Dana Transfer Umum-Dana Alokasi Umum	2 Laporan	50,000,000	Kecamatan Sugio
7 01 001 2.08 003	Penyediaan Jasa Peralatan dan Perlengkapan Kantor	Jumlah jasa peralatan dan perlengkapan kantor	4 jenis	5,510,000	Kab. Lamongan, Sugio, Semua Kelurahan	Dana Transfer Umum-Dana Alokasi Umum	4 jenis	8,000,000	Kecamatan Sugio
7 01 001 2.08 004	Penyediaan Jasa Pelayanan Umum Kantor	Jumlah jasa pelayanan umum kantor	10 orang	260,348,000	Kab. Lamongan, Sugio, Semua Kelurahan	Dana Transfer Umum-Dana Alokasi Umum	10 orang	297,150,000	Kecamatan Sugio
7 01 001 2.09	Pemeliharaan Barang Milik Daerah Penunjang Urusan Pemerintahan Daerah			70,317,600				220,000,000	
7 01 001 2.09 001	Penyediaan Jasa Pemeliharaan, Biaya Pemeliharaan, dan Pajak Kendaraan Perorangan Dinas atau Kendaraan Dinas Jabatan	Jumlah Kendaraan Perorangan Dinas atau Kendaraan Dinas Jabatan yang Dipelihara dan Dibayarkan Pajaknya	7 Unit	20,317,600	Kab. Lamongan, Sugio, Semua Kelurahan	Dana Transfer Umum-Dana Alokasi Umum	7 Unit	25,000,000	Kecamatan Sugio
7 01 001 2.09 009	Pemeliharaan/Rehabilitasi Gedung Kantor dan Bangunan Lainnya	Jumlah Gedung Kantor dan Bangunan Lainnya yang Dipelihara/Direhabilitasi	4 Unit	50,000,000	Kab. Lamongan, Sugio, Semua Kelurahan	Dana Transfer Umum-Dana Alokasi Umum	4 Unit	195,000,000	Kecamatan Sugio
7 01 002	PROGRAM PENYELENGGARAAN PEMERINTAHAN DAN PELAYANAN PUBLIK			23,582,800				29,534,335	
7 01 002 2.01	Koordinasi Penyelenggaraan Kegiatan Pemerintahan di Tingkat Kecamatan			8,664,000				14,534,335	
7 01 002 2.01 001	Koordinasi/Sinergi Perencanaan dan Pelaksanaan Kegiatan Pemerintahan dengan Perangkat Daerah dan Instansi Vertikal Terkait	Jumlah peserta dalam rapat	200 peserta	8,664,000	Kab. Lamongan, Sugio, Semua Kelurahan	Dana Transfer Umum-Dana Alokasi Umum	200 peserta	14,534,335	Kecamatan Sugio
7 01 002 2.02	Penyelenggaraan Urusan Pemerintahan yang Tidak Dilaksanakan oleh Unit Kerja Perangkat Daerah yang Ada di Kecamatan			14,918,800				15,000,000	
7 01 002 2.02 003	Peningkatan Efektifitas Pelaksanaan Pelayanan kepada Masyarakat di Wilayah Kecamatan	Jumlah pelayanan yang ada dikecamatan	10 pelayanan	14,918,800	Kab. Lamongan, Sugio, Semua Kelurahan	Dana Transfer Umum-Dana Alokasi Umum	10 pelayanan	15,000,000	Kecamatan Sugio
7 01 003	PROGRAM PEMBERDAYAAN MASYARAKAT DESA DAN KELURAHAN			54,411,000				41,847,684	

Kode					Urusan/ Bidang Urusan/ Program/ Kegiatan/ Sub Kegiatan	Indikator Program/ Kegiatan/ Sub Kegiatan	Capaian Kinerja dan Kerangka Pendanaan				Prakiraan Maju Rencana Tahun 2024		Perangkat Daerah Penanggung Jawab	
							Target 2023	Pagu Indikatif	Lokasi	Sumber Dana	Target	Pagu Indikatif		
7	01	003	2.01		Koordinasi Kegiatan Pemberdayaan Desa				41,911,000			29,347,684		
7	01	003	2.01	001	Peningkatan Partisipasi Masyarakat dalam Forum Musyawarah Perencanaan Pembangunan di Desa	Jumlah peserta dalam forum	21 Desa		32,600,000	Kab. Lamongan, Semua Kecamatan, Semua Kelurahan	Dana Transfer Umum-Dana Alokasi Umum	21 Desa	15,000,000	Kecamatan Sugio
7	01	003	2.01	003	Peningkatan Efektifitas Kegiatan Pemberdayaan Masyarakat di Wilayah Kecamatan	jumlah desa yang dibina	21 Desa		9,311,000	Kab. Lamongan, Sugio, Semua Kelurahan	Dana Transfer Umum-Dana Alokasi Umum	21 Desa	14,347,684	Kecamatan Sugio
7	01	003	2.06		Pemberdayaan dan Kesejahteraan Keluarga Tingkat Kecamatan dan Kelurahan				12,500,000				12,500,000	
7	01	003	2.06	003	Peningkatan Ketahanan Pangan Keluarga	Jumlah Keluarga yang Mengikuti Peningkatan Ketahanan Pangan Keluarga	300 Keluarga		12,500,000		Dana Transfer Umum-Dana Alokasi Umum	300 Keluarga	12,500,000	Kecamatan Sugio
7	01	004			PROGRAM KOORDINASI KETENTRAMAN DAN KETERTIBAN UMUM				9,835,000				10,000,000	
7	01	004	2.01		Koordinasi Upaya Penyelenggaraan Ketenteraman dan Ketertiban Umum				9,835,000				10,000,000	
7	01	004	2.01	002	Harmonisasi Hubungan dengan Tokoh Agama dan Tokoh Masyarakat	Jumlah konflik desa yang ditangani	21 Desa		9,835,000	Kab. Lamongan, Sugio, Semua Kelurahan	Dana Transfer Umum-Dana Alokasi Umum	21 Desa	10,000,000	Kecamatan Sugio
7	01	005			PROGRAM PENYELENGGARAAN URUSAN PEMERINTAHAN UMUM				9,623,500				15,000,000	
7	01	005	2.01		Penyelenggaraan Urusan Pemerintahan Umum Sesuai Penugasan Kepala Daerah				9,623,500				15,000,000	
7	01	005	2.01	008	Pelaksanaan Tugas Forum Koordinasi Pimpinan di Kecamatan	Jumlah Dokumen Tugas Forum Koordinasi Pimpinan di Kecamatan	12 Dokumen		9,623,500	Kab. Lamongan, Sugio, Semua Kelurahan	Dana Transfer Umum-Dana Alokasi Umum	12 Dokumen	15,000,000	Kecamatan Sugio
7	01	006			PROGRAM PEMBINAAN DAN PENGAWASAN PEMERINTAHAN DESA				40,063,500				40,000,000	
7	01	006	2.01		Fasilitasi, Rekomendasi dan Koordinasi Pembinaan dan Pengawasan Pemerintahan Desa				40,063,500				40,000,000	
7	01	006	2.01	002	Fasilitasi Administrasi Tata Pemerintahan Desa	Jumlah desa yang difasilitasi	21 Desa		11,358,000	Kab. Lamongan, Sugio, Semua Kelurahan	Dana Transfer Umum-Dana Alokasi Umum	21 Desa	20,000,000	Kecamatan Sugio

Kode	Urusan/ Bidang Urusan/ Program/ Kegiatan/ Sub Kegiatan	Indikator Program/ Kegiatan/ Sub Kegiatan	Capaian Kinerja dan Kerangka Pendanaan				Prakiraan Maju Rencana Tahun 2024		Perangkat Daerah Penanggung Jawab
			Target 2023	Pagu Indikatif	Lokasi	Sumber Dana	Target	Pagu Indikatif	
7.01.006.2.01.003	Fasilitasi Pengelolaan Keuangan Desa dan Pendaaygunaan Aset Desa	Jumlah desa yang difasilitasi	21 Desa	8,705,500	Kab. Lamongan, Sugio, Semua Kelurahan	Dana Transfer Umum-Dana Alokasi Umum	21 Desa	20,000,000	Kecamatan Sugio
7.01.006.2.01.009	Fasilitasi Sinkronisasi Perencanaan Pembangunan Daerah dengan Pembangunan Desa	Jumlah usulan desa dalam rapat	21 Desa	20,000,000	Kab. Lamongan, Sugio, Semua Kelurahan	Dana Transfer Umum-Dana Alokasi Umum	21 Desa	0	Kecamatan Sugio
TOTAL				2,945,709,707				3,438,469,110	

Kode	Urusan/ Bidang Urusan/ Program/ Kegiatan/ Sub Kegiatan	Indikator Program/ Kegiatan/ Sub Kegiatan	Capaian Kinerja dan Kerangka Pendanaan				Prakiraan Maju Rencana Tahun 2024		Perangkat Daerah Penanggung Jawab			
			Target 2023	Pagu Indikatif	Lokasi	Sumber Dana	Target	Pagu Indikatif				
7			UNSUR KEWILAYAHAN									
7	01		KECAMATAN						2,498,596,959	2,563,861,000		
7	01	001	PROGRAM PENUNJANG URUSAN PEMERINTAHAN DAERAH KABUPATEN/KOTA				2,414,161,959		2,472,548,000			
7	01	001	2.01 Perencanaan, Penganggaran, dan Evaluasi Kinerja Perangkat Daerah				34,884,050		32,000,000			
7	01	001	2.01 001 Penyusunan Dokumen Perencanaan Perangkat Daerah	Jumlah Dokumen Perencanaan Perangkat Daerah	10 Dokumen		18,554,100	Kab. Lamongan, Karanggeneng, Semua Kelurahan	10 Dokumen	15,000,000	Kecamatan Karanggeneng	
7	01	001	2.01 007 Evaluasi Kinerja Perangkat Daerah	Jumlah Laporan Evaluasi Kinerja Perangkat Daerah	12 Laporan		16,329,950	Kab. Lamongan, Karanggeneng, Semua Kelurahan	Dana Transfer Umum-Dana Alokasi Umum	12 Laporan	17,000,000	Kecamatan Karanggeneng
7	01	001	2.02 Administrasi Keuangan Perangkat Daerah				1,952,543,509			2,000,000,000		
7	01	001	2.02 001 Penyediaan Gaji dan Tunjangan ASN	Jumlah Orang yang Menerima Gaji dan Tunjangan ASN	28 Orang/bulan		1,952,543,509	Kab. Lamongan, Karanggeneng, Semua Kelurahan	Dana Transfer Umum-Dana Alokasi Umum	28 Orang/bulan	2,000,000,000	Kecamatan Karanggeneng
7	01	001	2.05 Administrasi Kepegawaian Perangkat Daerah				5,719,000				20,000,000	
7	01	001	2.05 002 Pengadaan Pakaian Dinas beserta Atribut Kelengkapannya	Jumlah Paket Pakaian Dinas beserta Atribut Kelengkapannya	28 Paket		5,719,000	Kab. Lamongan, Karanggeneng, Semua Kelurahan	Dana Transfer Umum-Dana Alokasi Umum	28 Paket	20,000,000	Kecamatan Karanggeneng
7	01	001	2.06 Administrasi Umum Perangkat Daerah				42,796,500				55,500,000	
7	01	001	2.06 004 Penyediaan Bahan Logistik Kantor	Jumlah Paket Bahan Logistik Kantor yang Disediakan	2 Paket		24,800,500	Kab. Lamongan, Karanggeneng, Semua Kelurahan	Dana Transfer Umum-Dana Alokasi Umum	2 Paket	30,000,000	Kecamatan Karanggeneng
7	01	001	2.06 005 Penyediaan Barang Cetak dan Penggandaan	Jumlah Paket Barang Cetak dan Penggandaan yang Disediakan	2 Paket		7,500,000	Kab. Lamongan, Karanggeneng, Semua Kelurahan	Dana Transfer Umum-Dana Alokasi Umum	2 Paket	12,000,000	Kecamatan Karanggeneng
7	01	001	2.06 006 Penyediaan Bahan Bacaan dan Peraturan Perundang-undangan	Jumlah Dokumen Bahan Bacaan dan Peraturan Perundang-undangan yang Disediakan	2 Dokumen		1,680,000	Kab. Lamongan, Karanggeneng, Semua Kelurahan	Dana Transfer Umum-Dana Alokasi Umum	2 Dokumen	2,500,000	Kecamatan Karanggeneng
7	01	001	2.06 009 Penyelenggaraan Rapat Koordinasi dan Konsultasi SKPD	Jumlah Laporan Penyelenggaraan Rapat Koordinasi dan Konsultasi SKPD	12 Laporan		8,816,000	Kab. Lamongan, Karanggeneng, Semua Kelurahan	Dana Transfer Umum-Dana Alokasi Umum	12 Laporan	11,000,000	Kecamatan Karanggeneng
7	01	001	2.07 Pengadaan Barang Milik Daerah Penunjang Urusan Pemerintah Daerah				12,000,000				16,000,000	
7	01	001	2.07 006 Pengadaan Peralatan dan Mesin Lainnya	Jumlah Unit Peralatan dan Mesin Lainnya yang Disediakan	2 Unit		12,000,000		Dana Transfer Umum-Dana Alokasi Umum	2 Unit	16,000,000	Kecamatan Karanggeneng
7	01	001	2.08 Penyediaan Jasa Penunjang Urusan Pemerintahan Daerah				291,490,000				278,548,000	
7	01	001	2.08 002 Penyediaan Jasa Komunikasi, Sumber Daya Air dan Listrik	Jumlah Laporan Penyediaan Jasa Komunikasi, Sumber Daya Air dan Listrik yang Disediakan	12 Laporan		27,712,000	Kab. Lamongan, Karanggeneng, Semua Kelurahan	Dana Transfer Umum-Dana Alokasi Umum	12 Laporan	35,000,000	Kecamatan Karanggeneng
7	01	001	2.08 003 Penyediaan Jasa Peralatan dan Perlengkapan Kantor	Jumlah Laporan Penyediaan Jasa Peralatan dan Perlengkapan Kantor yang Disediakan	12 Laporan		20,230,000	Kab. Lamongan, Karanggeneng, Semua Kelurahan	Dana Transfer Umum-Dana Alokasi Umum	12 Laporan	0	Kecamatan Karanggeneng

Kode					Urusan/ Bidang Urusan/ Program/ Kegiatan/ Sub Kegiatan	Indikator Program/ Kegiatan/ Sub Kegiatan	Capaian Kinerja dan Kerangka Pendanaan				Prakiraan Maju Rencana Tahun 2024		Perangkat Daerah Penanggung Jawab
							Target 2023	Pagu Indikatif	Lokasi	Sumber Dana	Target	Pagu Indikatif	
7	01	001	2.08	004	Penyediaan Jasa Pelayanan Umum Kantor	Jumlah Laporan Penyediaan Jasa Pelayanan Umum Kantor yang Disediakan	12 Laporan	243,548,000		Dana Transfer Umum-Dana Alokasi Umum	12 Laporan	243,548,000	Kecamatan Karanggeneng
7	01	001	2.09		Pemeliharaan Barang Milik Daerah Penunjang Urusan Pemerintahan Daerah			74,728,900				70,500,000	
7	01	001	2.09	001	Penyediaan Jasa Pemeliharaan, Biaya Pemeliharaan, dan Pajak Kendaraan Perorangan Dinas atau Kendaraan Dinas Jabatan	Jumlah Kendaraan Perorangan Dinas atau Kendaraan Dinas Jabatan yang Dipelihara dan dibayarkan Pajaknya	1 Unit	1,500,000	Kab. Lamongan, Karanggeneng, Semua Kelurahan	Dana Transfer Umum-Dana Alokasi Umum	1 Unit	1,500,000	Kecamatan Karanggeneng
7	01	001	2.09	002	Penyediaan Jasa Pemeliharaan, Biaya Pemeliharaan, Pajak dan Perizinan Kendaraan Dinas Operasional atau Lapangan	Jumlah Kendaraan Dinas Operasional atau Lapangan yang Dipelihara dan dibayarkan Pajak dan Perizinannya	1 Unit	18,228,900		Dana Transfer Umum-Dana Alokasi Umum	1 Unit	19,000,000	Kecamatan Karanggeneng
7	01	001	2.09	009	Pemeliharaan/Rehabilitasi Gedung Kantor dan Bangunan Lainnya	Jumlah Gedung Kantor dan Bangunan Lainnya yang Dipelihara/Direhabilitasi	2 Unit	55,000,000		Dana Transfer Umum-Dana Alokasi Umum	2 Unit	50,000,000	Kecamatan Karanggeneng
7	01	002			PROGRAM PENYELENGGARAAN PEMERINTAHAN DAN PELAYANAN PUBLIK			13,682,400				0	
7	01	002	2.02		Penyelenggaraan Urusan Pemerintahan yang Tidak Dilaksanakan oleh Unit Kerja Perangkat Daerah yang Ada di Kecamatan			13,682,400				0	
7	01	002	2.02	003	Peningkatan Efektifitas Pelaksanaan Pelayanan kepada Masyarakat di Wilayah Kecamatan	Jumlah Laporan Peningkatan Efektifitas Pelaksanaan Pelayanan kepada Masyarakat di Wilayah Kecamatan	12 Laporan	13,682,400		Dana Transfer Umum-Dana Alokasi Umum	12 Laporan	0	Kecamatan Karanggeneng
7	01	003			PROGRAM PEMBERDAYAAN MASYARAKAT DESA DAN KELURAHAN			34,523,700				41,313,000	
7	01	003	2.01		Koordinasi Kegiatan Pemberdayaan Desa			23,523,700				30,313,000	
7	01	003	2.01	001	Peningkatan Partisipasi Masyarakat dalam Forum Musyawarah Perencanaan Pembangunan di Desa			19,822,500	Kab. Lamongan, Karanggeneng, Semua Kelurahan	Dana Transfer Umum-Dana Alokasi Umum		20,000,000	Kecamatan Karanggeneng
7	01	003	2.01	003	Peningkatan Efektifitas Kegiatan Pemberdayaan Masyarakat di Wilayah Kecamatan	Jumlah Laporan Peningkatan Efektivitas Kegiatan Pemberdayaan Masyarakat di Wilayah Kecamatan	12 Laporan	3,701,200	Kab. Lamongan, Karanggeneng, Semua Kelurahan	Dana Transfer Umum-Dana Alokasi Umum	12 Laporan	10,313,000	Kecamatan Karanggeneng
7	01	003	2.06		Pemberdayaan dan Kesejahteraan Keluarga Tingkat Kecamatan dan Kelurahan			11,000,000				11,000,000	
7	01	003	2.06	003	Peningkatan Ketahanan Pangan Keluarga	Jumlah Keluarga yang Mengikuti Peningkatan Ketahanan Pangan Keluarga	50 Keluarga	11,000,000	Kab. Lamongan, Karanggeneng, Semua Kelurahan	Dana Transfer Umum-Dana Alokasi Umum	50 Keluarga	11,000,000	Kecamatan Karanggeneng
7	01	005			PROGRAM PENYELENGGARAAN URUSAN PEMERINTAHAN UMUM			6,669,200				10,000,000	
7	01	005	2.01		Penyelenggaraan Urusan Pemerintahan Umum Sesuai Penugasan Kepala Daerah			6,669,200				10,000,000	

Kode	Urusan/ Bidang Urusan/ Program/ Kegiatan/ Sub Kegiatan	Indikator Program/ Kegiatan/ Sub Kegiatan	Capaian Kinerja dan Kerangka Pendanaan				Prakiraan Maju Rencana Tahun 2024		Perangkat Daerah Penanggung Jawab
			Target 2023	Pagu Indikatif	Lokasi	Sumber Dana	Target	Pagu Indikatif	
7 01 005 2.01 004	Pembinaan Kerukunan Antar Suku dan Intra Suku, Umat Beragama, Ras, dan Golongan Lainnya Guna Mewujudkan Stabilitas Keamanan Lokal, Regional, dan Nasional	Jumlah Orang yang Mengikuti Pembinaan Kerukunan Antar Suku dan Intra Suku, Umat Beragama, Ras, dan Golongan Lainnya Guna Mewujudkan Stabilitas Keamanan Lokal, Regional, dan Nasional	18 Orang	6,669,200	Kab. Lamongan, Karanggeneng, Semua Kelurahan	Dana Transfer Umum-Dana Alokasi Umum	18 Orang	10,000,000	Kecamatan Karanggeneng
7 01 006	PROGRAM PEMBINAAN DAN PENGAWASAN PEMERINTAHAN DESA			29,559,700				40,000,000	
7 01 006 2.01	Fasilitasi, Rekomendasi dan Koordinasi Pembinaan dan Pengawasan Pemerintahan Desa			29,559,700				40,000,000	
7 01 006 2.01 002	Fasilitasi Administrasi Tata Pemerintahan Desa	Jumlah Dokumen yang Difasilitasi dalam rangka Administrasi Tata Pemerintahan Desa	18 Dokumen	11,183,200	Kab. Lamongan, Karanggeneng, Semua Kelurahan	Dana Transfer Umum-Dana Alokasi Umum	18 Dokumen	12,000,000	Kecamatan Karanggeneng
7 01 006 2.01 003	Fasilitasi Pengelolaan Keuangan Desa dan Pendayagunaan Aset Desa	Jumlah Dokumen yang Difasilitasi dalam rangka Pengelolaan Keuangan Desa dan Pendayagunaan Aset Desa	18 Dokumen	13,318,100	Kab. Lamongan, Karanggeneng, Semua Kelurahan	Dana Transfer Umum-Dana Alokasi Umum	18 Dokumen	13,000,000	Kecamatan Karanggeneng
7 01 006 2.01 018	Koordinasi Pelaksanaan Pembangunan Kawasan Perdesaan di Wilayah Kecamatan	Jumlah Laporan Hasil Koordinasi Pelaksanaan Pembangunan Kawasan Perdesaan di Wilayah Kecamatan	12 Laporan	5,058,400	Kab. Lamongan, Semua Kecamatan, Semua Kelurahan	Dana Transfer Umum-Dana Alokasi Umum	12 Laporan	15,000,000	Kecamatan Karanggeneng
TOTAL				2,498,596,959				2,563,861,000	

Kode	Urusan/ Bidang Urusan/ Program/ Kegiatan/ Sub Kegiatan	Indikator Program/ Kegiatan/ Sub Kegiatan	Capaian Kinerja dan Kerangka Pendanaan				Prakiraan Maju Rencana Tahun 2024		Perangkat Daerah Penanggung Jawab				
			Target 2023	Pagu Indikatif	Lokasi	Sumber Dana	Target	Pagu Indikatif					
7													
7	01												
7	01	001											
7	01	001	2.01										
7	01	001	2.01	001	Penyusunan Dokumen Perencanaan Perangkat Daerah	Jumlah Dokumen Perencanaan Perangkat Daerah	2 Dokumen	15,000,000	Kab. Lamongan, Sambeng, Semua Kelurahan	Dana Transfer Umum-Dana Alokasi Umum	2 Dokumen	10,000,000	Kecamatan Sambeng
7	01	001	2.01	006	Koordinasi dan Penyusunan Laporan Capaian Kinerja dan Ikhtisar Realisasi Kinerja SKPD	Jumlah Laporan Capaian Kinerja dan Ikhtisar Realisasi Kinerja SKPD dan Laporan Hasil Koordinasi Penyusunan Laporan Capaian Kinerja dan Ikhtisar Realisasi Kinerja SKPD	4 Laporan	15,000,000	Kab. Lamongan, Sambeng, Semua Kelurahan	Dana Transfer Umum-Dana Alokasi Umum	4 Laporan	10,000,000	Kecamatan Sambeng
7	01	001	2.01	007	Evaluasi Kinerja Perangkat Daerah	Jumlah Laporan Evaluasi Kinerja Perangkat Daerah	7 Laporan	15,000,000	Kab. Lamongan, Sambeng, Semua Kelurahan	Dana Transfer Umum-Dana Alokasi Umum	7 Laporan	10,000,000	Kecamatan Sambeng
7	01	001	2.02										
7	01	001	2.02	001	Penyediaan Gaji dan Tunjangan ASN	Jumlah Orang yang Menerima Gaji dan Tunjangan ASN	17 Orang/bulan	1,951,314,400	Kab. Lamongan, Sambeng, Semua Kelurahan	Dana Transfer Umum-Dana Alokasi Umum	17 Orang/bulan	2,178,960,000	Kecamatan Sambeng
7	01	001	2.02	005	Koordinasi dan Penyusunan Laporan Keuangan Akhir Tahun SKPD	Jumlah Laporan Keuangan Akhir Tahun SKPD dan Laporan Hasil Koordinasi Penyusunan Laporan Keuangan Akhir Tahun SKPD	1 Laporan	15,000,000	Kab. Lamongan, Sambeng, Semua Kelurahan	Dana Transfer Umum-Dana Alokasi Umum	1 Laporan	10,000,000	Kecamatan Sambeng
7	01	001	2.02	007	Koordinasi dan Penyusunan Laporan Keuangan Bulanan/ Triwulanan/ Semesteran SKPD	Jumlah Laporan Keuangan Bulanan/ Triwulanan/ Semesteran SKPD dan Laporan Koordinasi Penyusunan Laporan Keuangan Bulanan/ Triwulanan/ Semesteran SKPD	2 Laporan	10,000,000	Kab. Lamongan, Sambeng, Semua Kelurahan	Dana Transfer Umum-Dana Alokasi Umum	2 Laporan	10,000,000	Kecamatan Sambeng
7	01	001	2.05										
7	01	001	2.05	002	Pengadaan Pakaian Dinas beserta Atribut Kelengkapannya	Jumlah Paket Pakaian Dinas beserta Atribut Kelengkapannya	28 Paket	25,557,600	Kab. Lamongan, Sambeng, Semua Kelurahan	Dana Transfer Umum-Dana Alokasi Umum	28 Paket	25,000,000	Kecamatan Sambeng
7	01	001	2.06										

Kode	Urusan/ Bidang Urusan/ Program/ Kegiatan/ Sub Kegiatan	Indikator Program/ Kegiatan/ Sub Kegiatan	Capaian Kinerja dan Kerangka Pendanaan				Prakiraan Maju Rencana Tahun 2024		Perangkat Daerah Penanggung Jawab
			Target 2023	Pagu Indikatif	Lokasi	Sumber Dana	Target	Pagu Indikatif	
7 01 001 2.06 001	Penyediaan Komponen Instalasi Listrik/Penerangan Bangunan Kantor	Jumlah Paket Komponen Instalasi Listrik/Penerangan Bangunan Kantor yang Disediakan	10 Paket	6,000,500	Kab. Lamongan, Sambeng, Semua Kelurahan	Dana Transfer Umum-Dana Alokasi Umum	10 Paket	6,000,000	Kecamatan Sambeng
7 01 001 2.06 002	Penyediaan Peralatan dan Perlengkapan Kantor	Jumlah Paket Peralatan dan Perlengkapan Kantor yang Disediakan	5 Paket	5,020,800	Kab. Lamongan, Sambeng, Semua Kelurahan	Dana Transfer Umum-Dana Alokasi Umum	5 Paket	6,000,000	Kecamatan Sambeng
7 01 001 2.06 004	Penyediaan Bahan Logistik Kantor	Jumlah Paket Bahan Logistik Kantor yang Disediakan	50 Paket	30,119,000	Kab. Lamongan, Sambeng, Semua Kelurahan	Dana Transfer Umum-Dana Alokasi Umum	50 Paket	30,000,000	Kecamatan Sambeng
7 01 001 2.06 005	Penyediaan Barang Cetak dan Penggandaan	Jumlah Paket Barang Cetak dan Penggandaan yang Disediakan	7 Paket	10,000,000	Kab. Lamongan, Sambeng, Semua Kelurahan	Dana Transfer Umum-Dana Alokasi Umum	7 Paket	10,000,000	Kecamatan Sambeng
7 01 001 2.06 006	Penyediaan Bahan Bacaan dan Peraturan Perundang-undangan	Jumlah Dokumen Bahan Bacaan dan Peraturan Perundang-undangan yang Disediakan	7 Dokumen	1,800,000	Kab. Lamongan, Sambeng, Semua Kelurahan	Dana Transfer Umum-Dana Alokasi Umum	7 Dokumen	3,600,000	Kecamatan Sambeng
7 01 001 2.06 009	Penyelenggaraan Rapat Koordinasi dan Konsultasi SKPD	Jumlah Laporan Penyelenggaraan Rapat Koordinasi dan Konsultasi SKPD	1 Laporan	21,711,700	Kab. Lamongan, Sambeng, Semua Kelurahan	Dana Transfer Umum-Dana Alokasi Umum	1 Laporan	7,000,000	Kecamatan Sambeng
7 01 001 2.07	Pengadaan Barang Milik Daerah Penunjang Urusan Pemerintah Daerah			26,224,800				45,000,000	
7 01 001 2.07 006	Pengadaan Peralatan dan Mesin Lainnya	Jumlah Unit Peralatan dan Mesin Lainnya yang Disediakan	5 Unit	26,224,800	Kab. Lamongan, Sambeng, Semua Kelurahan	Dana Transfer Umum-Dana Alokasi Umum	5 Unit	45,000,000	Kecamatan Sambeng
7 01 001 2.08	Penyediaan Jasa Penunjang Urusan Pemerintahan Daerah			264,890,028				265,000,000	
7 01 001 2.08 002	Penyediaan Jasa Komunikasi, Sumber Daya Air dan Listrik	Jumlah Laporan Penyediaan Jasa Komunikasi, Sumber Daya Air dan Listrik yang Disediakan	4 Laporan	30,000,000	Kab. Lamongan, Sambeng, Semua Kelurahan	Dana Transfer Umum-Dana Alokasi Umum	4 Laporan	30,000,000	Kecamatan Sambeng
7 01 001 2.08 003	Penyediaan Jasa Peralatan dan Perlengkapan Kantor	Jumlah Laporan Penyediaan Jasa Peralatan dan Perlengkapan Kantor yang Disediakan	5 Laporan	5,000,000	Kab. Lamongan, Sambeng, Semua Kelurahan	Dana Transfer Umum-Dana Alokasi Umum	5 Laporan	5,000,000	Kecamatan Sambeng

Kode					Urusan/ Bidang Urusan/ Program/ Kegiatan/ Sub Kegiatan	Indikator Program/ Kegiatan/ Sub Kegiatan	Capaian Kinerja dan Kerangka Pendanaan				Prakiraan Maju Rencana Tahun 2024		Perangkat Daerah Penanggung Jawab
							Target 2023	Pagu Indikatif	Lokasi	Sumber Dana	Target	Pagu Indikatif	
7	01	001	2.08	004	Penyediaan Jasa Pelayanan Umum Kantor	Jumlah Laporan Penyediaan Jasa Pelayanan Umum Kantor yang Disediakan	10 Laporan	229,890,028	Kab. Lamongan, Sambeng, Semua Kelurahan	Dana Transfer Umum-Dana Alokasi Umum	10 Laporan	230,000,000	Kecamatan Sambeng
7	01	001	2.09		Pemeliharaan Barang Milik Daerah Penunjang Urusan Pemerintahan Daerah			231,998,400				2,062,000,000	
7	01	001	2.09	001	Penyediaan Jasa Pemeliharaan, Biaya Pemeliharaan, dan Pajak Kendaraan Perorangan Dinas atau Kendaraan Dinas Jabatan	Jumlah Kendaraan Perorangan Dinas atau Kendaraan Dinas Jabatan yang Dipelihara dan dibayarkan Pajaknya	9 Unit	2,000,000	Kab. Lamongan, Sambeng, Semua Kelurahan	Dana Transfer Umum-Dana Alokasi Umum	9 Unit	2,000,000	Kecamatan Sambeng
7	01	001	2.09	002	Penyediaan Jasa Pemeliharaan, Biaya Pemeliharaan, Pajak dan Perizinan Kendaraan Dinas Operasional atau Lapangan	Jumlah Kendaraan Dinas Operasional atau Lapangan yang Dipelihara dan dibayarkan Pajak dan Perizinannya	9 Unit	29,998,400	Kab. Lamongan, Sambeng, Semua Kelurahan	Dana Transfer Umum-Dana Alokasi Umum	9 Unit	30,000,000	Kecamatan Sambeng
7	01	001	2.09	009	Pemeliharaan/Rehabilitasi Gedung Kantor dan Bangunan Lainnya	Jumlah Gedung Kantor dan Bangunan Lainnya yang Dipelihara/Direhabilitasi	1 Unit	200,000,000	Kab. Lamongan, Sambeng, Semua Kelurahan	Dana Transfer Umum-Dana Alokasi Umum	1 Unit	2,000,000,000	Kecamatan Sambeng
7	01	002			PROGRAM PENYELENGGARAAN PEMERINTAHAN DAN PELAYANAN PUBLIK			15,000,000				10,000,000	
7	01	002	2.02		Penyelenggaraan Urusan Pemerintahan yang Tidak Dilaksanakan oleh Unit Kerja Perangkat Daerah yang Ada di Kecamatan			15,000,000				10,000,000	
7	01	002	2.02	003	Peningkatan Efektifitas Pelaksanaan Pelayanan kepada Masyarakat di Wilayah Kecamatan	Jumlah Laporan Peningkatan Efektifitas Pelaksanaan Pelayanan kepada Masyarakat di Wilayah Kecamatan	15 Laporan	15,000,000	Kab. Lamongan, Sambeng, Semua Kelurahan	Dana Transfer Umum-Dana Alokasi Umum	15 Laporan	10,000,000	Kecamatan Sambeng
7	01	003			PROGRAM PEMBERDAYAAN MASYARAKAT DESA DAN KELURAHAN			59,987,600				38,000,000	
7	01	003	2.01		Koordinasi Kegiatan Pemberdayaan Desa			46,987,600				25,000,000	
7	01	003	2.01	001	Peningkatan Partisipasi Masyarakat dalam Forum Musyawarah Perencanaan Pembangunan di Desa			36,987,600	Kab. Lamongan, Sambeng, Semua Kelurahan	Dana Transfer Umum-Dana Alokasi Umum		15,000,000	Kecamatan Sambeng
7	01	003	2.01	003	Peningkatan Efektifitas Kegiatan Pemberdayaan Masyarakat di Wilayah Kecamatan	Jumlah Laporan Peningkatan Efektifitas Kegiatan Pemberdayaan Masyarakat di Wilayah Kecamatan	22 Laporan	10,000,000	Kab. Lamongan, Sambeng, Semua Kelurahan	Dana Transfer Umum-Dana Alokasi Umum	22 Laporan	10,000,000	Kecamatan Sambeng

Kode					Urusan/ Bidang Urusan/ Program/ Kegiatan/ Sub Kegiatan	Indikator Program/ Kegiatan/ Sub Kegiatan	Capaian Kinerja dan Kerangka Pendanaan				Prakiraan Maju Rencana Tahun 2024		Perangkat Daerah Penanggung Jawab
							Target 2023	Pagu Indikatif	Lokasi	Sumber Dana	Target	Pagu Indikatif	
7	01	003	2.06		Pemberdayaan dan Kesejahteraan Keluarga Tingkat Kecamatan dan Kelurahan								
7	01	003	2.06	003	Peningkatan Ketahanan Pangan Keluarga	Jumlah Keluarga yang Mengikuti Peningkatan Ketahanan Pangan Keluarga	22 Keluarga	13,000,000	Kab. Lamongan, Sambeng, Semua Kelurahan	Dana Transfer Umum-Dana Alokasi Umum	22 Keluarga	13,000,000	Kecamatan Sambeng
7	01	005			PROGRAM PENYELENGGARAAN URUSAN PEMERINTAHAN UMUM			10,000,000				10,000,000	
7	01	005	2.01		Penyelenggaraan Urusan Pemerintahan Umum Sesuai Penugasan Kepala Daerah			10,000,000				10,000,000	
7	01	005	2.01	005	Penanganan Konflik Sosial Sesuai Ketentuan Peraturan Perundang-Undangan			10,000,000	Kab. Lamongan, Sambeng, Semua Kelurahan	Dana Transfer Umum-Dana Alokasi Umum		10,000,000	Kecamatan Sambeng
7	01	006			PROGRAM PEMBINAAN DAN PENGAWASAN PEMERINTAHAN DESA			45,064,272				40,000,000	
7	01	006	2.01		Fasilitasi, Rekomendasi dan Koordinasi Pembinaan dan Pengawasan Pemerintahan Desa			45,064,272				40,000,000	
7	01	006	2.01	002	Fasilitasi Administrasi Tata Pemerintahan Desa	Jumlah Dokumen yang Difasilitasi dalam rangka Administrasi Tata Pemerintahan Desa	22 Dokumen	15,000,000	Kab. Lamongan, Sambeng, Semua Kelurahan	Dana Transfer Umum-Dana Alokasi Umum	22 Dokumen	10,000,000	Kecamatan Sambeng
7	01	006	2.01	003	Fasilitasi Pengelolaan Keuangan Desa dan Pendayagunaan Aset Desa	Jumlah Dokumen yang Difasilitasi dalam rangka Pengelolaan Keuangan Desa dan Pendayagunaan Aset Desa	22 Dokumen	10,000,000	Kab. Lamongan, Sambeng, Semua Kelurahan	Dana Transfer Umum-Dana Alokasi Umum	22 Dokumen	10,000,000	Kecamatan Sambeng
7	01	006	2.01	009	Fasilitasi Sinkronisasi Perencanaan Pembangunan Daerah dengan Pembangunan Desa	Jumlah Dokumen Sinkronisasi Perencanaan Pembangunan Daerah dengan Pembangunan Desa	22 Dokumen	10,064,272	Kab. Lamongan, Sambeng, Semua Kelurahan	Dana Transfer Umum-Dana Alokasi Umum	22 Dokumen	10,000,000	Kecamatan Sambeng
7	01	006	2.01	011	Fasilitasi Penyelenggaraan Ketenteraman dan Ketertiban Umum	Jumlah Dokumen Fasilitasi dalam rangka Penyelenggaraan Ketenteraman dan Ketertiban Umum	22 Dokumen	10,000,000	Kab. Lamongan, Sambeng, Semua Kelurahan	Dana Transfer Umum-Dana Alokasi Umum	22 Dokumen	10,000,000	Kecamatan Sambeng
TOTAL								2,774,689,100				4,786,560,000	

Kode	Urusan/ Bidang Urusan/ Program/ Kegiatan/ Sub Kegiatan	Indikator Program/ Kegiatan/ Sub Kegiatan	Capaian Kinerja dan Kerangka Pendanaan				Prakiraan Maju Rencana Tahun 2024		Perangkat Daerah Penanggung Jawab			
			Target 2023	Pagu Indikatif	Lokasi	Sumber Dana	Target	Pagu Indikatif				
7			UNSUR KEWILAYAHAN									
7	01		KECAMATAN						2,885,401,435	3,018,956,148		
7	01	001	PROGRAM PENUNJANG URUSAN PEMERINTAHAN DAERAH KABUPATEN/KOTA						2,694,865,085	2,880,327,548		
7	01	001	2.01 Perencanaan, Penganggaran, dan Evaluasi Kinerja Perangkat Daerah						37,120,250	43,620,015		
7	01	001	2.01 001 Penyusunan Dokumen Perencanaan Perangkat Daerah	Jumlah Dokumen Perencanaan Perangkat Daerah	4 Dokumen		Kab. Lamongan, Kedungpring, Semua Kelurahan	Dana Transfer Umum-Dana Alokasi Umum	4 Dokumen	21,000,000	Kecamatan Kedungpring	
7	01	001	2.01 006 Koordinasi dan Penyusunan Laporan Capaian Kinerja dan Ikhtisar Realisasi Kinerja SKPD	Jumlah Laporan Capaian Kinerja dan Ikhtisar Realisasi Kinerja SKPD dan Laporan Hasil Koordinasi Penyusunan Laporan Capaian Kinerja dan Ikhtisar Realisasi Kinerja SKPD	4 Laporan		Kab. Lamongan, Kedungpring, Semua Kelurahan	Dana Transfer Umum-Dana Alokasi Umum	4 Laporan	19,120,250	22,620,015	Kecamatan Kedungpring
7	01	001	2.02 Administrasi Keuangan Perangkat Daerah						2,167,154,455	2,223,566,975		
7	01	001	2.02 001 Penyediaan Gaji dan Tunjangan ASN	Jumlah Orang yang Menerima Gaji dan Tunjangan ASN	20 Orang/bulan		Kab. Lamongan, Kedungpring, Semua Kelurahan	Dana Transfer Umum-Dana Alokasi Umum	20 Orang/bulan	2,136,719,755	2,186,719,755	Kecamatan Kedungpring
7	01	001	2.02 005 Koordinasi dan Penyusunan Laporan Keuangan Akhir Tahun SKPD	Jumlah Laporan Keuangan Akhir Tahun SKPD dan Laporan Hasil Koordinasi Penyusunan Laporan Keuangan Akhir Tahun SKPD	5 Laporan		Kab. Lamongan, Kedungpring, Semua Kelurahan	Dana Transfer Umum-Dana Alokasi Umum	5 Laporan	14,200,000	17,700,000	Kecamatan Kedungpring
7	01	001	2.02 007 Koordinasi dan Penyusunan Laporan Keuangan Bulanan/ Triwulanan/ Semesteran SKPD	Jumlah Laporan Keuangan Bulanan/ Triwulanan/ Semesteran SKPD dan Laporan Koordinasi Penyusunan Laporan Keuangan Bulanan/ Triwulanan/ Semesteran SKPD	4 Laporan		Kab. Lamongan, Kedungpring, Semua Kelurahan	Dana Transfer Umum-Dana Alokasi Umum	4 Laporan	16,234,700	19,147,220	Kecamatan Kedungpring
7	01	001	2.05 Administrasi Kepegawaian Perangkat Daerah						20,561,400	36,680,022		
7	01	001	2.05 002 Pengadaan Pakaian Dinas beserta Atribut Kelengkapannya					Dana Transfer Umum-Dana Alokasi Umum		20,561,400	36,680,022	Kecamatan Kedungpring
7	01	001	2.06 Administrasi Umum Perangkat Daerah						94,518,700	118,292,848		
7	01	001	2.06 001 Penyediaan Komponen Instalasi Listrik/Penerangan Bangunan Kantor					Dana Transfer Umum-Dana Alokasi Umum		8,236,600	11,750,000	Kecamatan Kedungpring
7	01	001	2.06 002 Penyediaan Peralatan dan Perlengkapan Kantor					Dana Transfer Umum-Dana Alokasi Umum		22,136,700	25,640,000	Kecamatan Kedungpring
7	01	001	2.06 004 Penyediaan Bahan Logistik Kantor	Jumlah Paket Bahan Logistik Kantor yang Disediakan	25 Paket		Kab. Lamongan, Kedungpring, Semua Kelurahan	Dana Transfer Umum-Dana Alokasi Umum	25 Paket	18,793,000	22,243,880	Kecamatan Kedungpring
7	01	001	2.06 005 Penyediaan Barang Cetak dan Penggandaan	Jumlah Paket Barang Cetak dan Penggandaan yang Disediakan	4 Paket		Kab. Lamongan, Kedungpring, Semua Kelurahan	Dana Transfer Umum-Dana Alokasi Umum	4 Paket	20,135,000	23,638,968	Kecamatan Kedungpring
7	01	001	2.06 006 Penyediaan Bahan Bacaan dan Peraturan Perundang-undangan	Jumlah Dokumen Bahan Bacaan dan Peraturan Perundang-Undangan yang Disediakan	3 Dokumen		Kab. Lamongan, Kedungpring, Semua Kelurahan	Dana Transfer Umum-Dana Alokasi Umum	3 Dokumen	3,840,000	8,930,000	Kecamatan Kedungpring

Kode					Urusan/ Bidang Urusan/ Program/ Kegiatan/ Sub Kegiatan	Indikator Program/ Kegiatan/ Sub Kegiatan	Capaian Kinerja dan Kerangka Pendanaan				Prakiraan Maju Rencana Tahun 2024		Perangkat Daerah Penanggung Jawab
							Target 2023	Pagu Indikatif	Lokasi	Sumber Dana	Target	Pagu Indikatif	
7	01	001	2.06	009	Penyelenggaraan Rapat Koordinasi dan Konsultasi SKPD	Jumlah Penyelenggaraan Rapat Koordinasi dan konsultasi SKPD	4 Kali	21,377,400	Kab. Lamongan, Kedungpring, Semua Kelurahan	Dana Transfer Umum-Dana Alokasi Umum	4 Kali	26,090,000	Kecamatan Kedungpring
7	01	001	2.07		Pengadaan Barang Milik Daerah Penunjang Urusan Pemerintah Daerah			50,590,700				43,180,022	
7	01	001	2.07	006	Pengadaan Peralatan dan Mesin Lainnya	Jumlah Unit Peralatan dan Mesin Lainnya yang Disediakan	6 Unit	50,590,700	Kab. Lamongan, Kedungpring, Semua Kelurahan	Dana Transfer Umum-Dana Alokasi Umum	6 Unit	43,180,022	Kecamatan Kedungpring
7	01	001	2.08		Penyediaan Jasa Penunjang Urusan Pemerintahan Daerah			250,787,000				287,827,622	
7	01	001	2.08	002	Penyediaan Jasa Komunikasi, Sumber Daya Air dan Listrik	Jumlah rekening telepon, Air, listrik, dan aplikasi teleconference tepat waktu	12 Bulan	50,375,000	Kab. Lamongan, Kedungpring, Semua Kelurahan	Dana Transfer Umum-Dana Alokasi Umum	12 Bulan	55,900,000	Kecamatan Kedungpring
7	01	001	2.08	004	Penyediaan Jasa Pelayanan Umum Kantor	Jumlah Jasa Tenaga Administrasi, Jasa Pelayanan Kantor	9 Orang	200,412,000	Kab. Lamongan, Kedungpring, Semua Kelurahan	Dana Transfer Umum-Dana Alokasi Umum	9 Orang	231,927,622	Kecamatan Kedungpring
7	01	001	2.09		Pemeliharaan Barang Milik Daerah Penunjang Urusan Pemerintahan Daerah			74,132,580				127,160,044	
7	01	001	2.09	002	Penyediaan Jasa Pemeliharaan, Biaya Pemeliharaan, Pajak dan Perizinan Kendaraan Dinas Operasional atau Lapangan	Jumlah Kendaraan Dinas Operasional atau Lapangan yang Dipelihara dan dibayarkan Pajak dan Perizinannya	1 Unit	23,470,300	Kab. Lamongan, Kedungpring, Semua Kelurahan		1 Unit	26,980,022	Kecamatan Kedungpring
7	01	001	2.09	006	Pemeliharaan Peralatan dan Mesin Lainnya	Jumlah Pengadaan Peralatan dan mesin yang dilaksanakan	6 Item	10,000,000	Kab. Lamongan, Kedungpring, Semua Kelurahan	Dana Transfer Umum-Dana Alokasi Umum	6 Item	36,680,022	Kecamatan Kedungpring
7	01	001	2.09	009	Pemeliharaan/Rehabilitasi Gedung Kantor dan Bangunan Lainnya	Jumlah Gedung Kantor dan Bangunan Lainnya yang Dipelihara/Direhabilitasi	1 Unit	40,662,280	Kab. Lamongan, Kedungpring, Semua Kelurahan	Dana Transfer Umum-Dana Alokasi Umum	1 Unit	63,500,000	Kecamatan Kedungpring
7	01	002			PROGRAM PENYELENGGARAAN PEMERINTAHAN DAN PELAYANAN PUBLIK			15,653,700				0	
7	01	002	2.02		Penyelenggaraan Urusan Pemerintahan yang Tidak Dilaksanakan oleh Unit Kerja Perangkat Daerah yang Ada di Kecamatan			15,653,700				0	
7	01	002	2.02	003	Peningkatan Efektifitas Pelaksanaan Pelayanan kepada Masyarakat di Wilayah Kecamatan	Jumlah Laporan Peningkatan Efektifitas Pelaksanaan Pelayanan kepada Masyarakat di Wilayah Kecamatan	6 Laporan	15,653,700	Kab. Lamongan, Kedungpring, Semua Kelurahan	Dana Transfer Umum-Dana Alokasi Umum	6 Laporan	0	Kecamatan Kedungpring
7	01	003			PROGRAM PEMBERDAYAAN MASYARAKAT DESA DAN KELURAHAN			100,067,400				53,272,640	
7	01	003	2.01		Koordinasi Kegiatan Pemberdayaan Desa			86,567,400				38,272,640	
7	01	003	2.01	001	Peningkatan Partisipasi Masyarakat dalam Forum Musyawarah Perencanaan Pembangunan di Desa	Jumlah Lembaga Kemasyarakatan yang Berpartisipasi dalam Forum Musyawarah Perencanaan	23 Lembaga Kemasyarakatan	53,147,700	Kab. Lamongan, Kedungpring, Semua Kelurahan	Dana Transfer Umum-Dana Alokasi Umum	23 Lembaga Kemasyarakatan	0	Kecamatan Kedungpring

Kode	Urusan/ Bidang Urusan/ Program/ Kegiatan/ Sub Kegiatan	Indikator Program/ Kegiatan/ Sub Kegiatan	Capaian Kinerja dan Kerangka Pendanaan				Prakiraan Maju Rencana Tahun 2024		Perangkat Daerah Penanggung Jawab
			Target 2023	Pagu Indikatif	Lokasi	Sumber Dana	Target	Pagu Indikatif	
7 01 003 2.01 003	Peningkatan Efektifitas Kegiatan Pemberdayaan Masyarakat di Wilayah Kecamatan	Jumlah Laporan Peningkatan Efektifitas Pelaksanaan Pelayanan kepada Masyarakat di Wilayah Kecamatan	5 Laporan	33,419,700	Kab. Lamongan, Kedungpring, Semua Kelurahan	Dana Transfer Umum-Dana Alokasi Umum	5 Laporan	38,272,640	Kecamatan Kedungpring
7 01 003 2.06	Pemberdayaan dan Kesejahteraan Keluarga Tingkat Kecamatan dan Kelurahan			13,500,000				15,000,000	
7 01 003 2.06 003	Peningkatan Ketahanan Pangan Keluarga	Jumlah Kegiatan yang dilaksanakan	23 Desa	13,500,000	Kab. Lamongan, Kedungpring, Semua Kelurahan	Dana Transfer Umum-Dana Alokasi Umum	23 Desa	15,000,000	Kecamatan Kedungpring
		Jumlah Keluarga yang Mengikuti Peningkatan Ketahanan Pangan Keluarga	23 Keluarga				23 Keluarga		
7 01 004	PROGRAM KOORDINASI KETENTRAMAN DAN KETERTIBAN UMUM			22,128,550				25,628,760	
7 01 004 7.03	Koordinasi Upaya Penyelenggaraan Ketenteraman dan Ketertiban Umum			22,128,550				25,628,760	
7 01 004 7.03 002	Harmonisasi Hubungan dengan Tokoh Agama dan Tokoh Masyarakat	Jumlah Laporan Pelaksanaan Harmonisasi Hubungan dengan Tokoh Agama dan Tokoh Masyarakat	5 Laporan	22,128,550	Kab. Lamongan, Kedungpring, Semua Kelurahan	Dana Transfer Umum-Dana Alokasi Umum	5 Laporan	25,628,760	Kecamatan Kedungpring
7 01 006	PROGRAM PEMBINAAN DAN PENGAWASAN PEMERINTAHAN DESA			52,686,700				59,727,200	
7 01 006 2.01	Fasilitasi, Rekomendasi dan Koordinasi Pembinaan dan Pengawasan Pemerintahan Desa			52,686,700				59,727,200	
7 01 006 2.01 002	Fasilitasi Administrasi Tata Pemerintahan Desa	Jumlah Dokumen yang Difasilitasi dalam rangka Administrasi Tata Pemerintahan Desa	5 Dokumen	26,481,100	Kab. Lamongan, Semua Kecamatan, Semua Kelurahan	Dana Transfer Umum-Dana Alokasi Umum	5 Dokumen	30,000,000	Kecamatan Kedungpring
7 01 006 2.01 003	Fasilitasi Pengelolaan Keuangan Desa dan Pendayagunaan Aset Desa	Jumlah Fasilitasi Pengelolaan Keuangan Desa dan Pendayagunaan Aset desa	5 Kali	26,205,600	Kab. Lamongan, Semua Kecamatan, Semua Kelurahan	Dana Transfer Umum-Dana Alokasi Umum	5 Kali	29,727,200	Kecamatan Kedungpring
TOTAL				2,885,401,435				3,018,956,148	

Kode	Urusan/ Bidang Urusan/ Program/ Kegiatan/ Sub Kegiatan	Indikator Program/ Kegiatan/ Sub Kegiatan	Capaian Kinerja dan Kerangka Pendanaan				Prakiraan Maju Rencana Tahun 2024		Perangkat Daerah Penanggung Jawab				
			Target 2023	Pagu Indikatif	Lokasi	Sumber Dana	Target	Pagu Indikatif					
7			UNSUR KEWILAYAHAN										
7	01		KECAMATAN										
				2,407,908,215					2,557,636,215				
7	01	001	PROGRAM PENUNJANG URUSAN PEMERINTAHAN DAERAH KABUPATEN/KOTA	Prosentase Jumlah Dokumen perencanaan, laporan kinerja dan laporan keuangan yang tepat waktu	100 %				100 %	2,388,236,215			
7	01	001	2.01	Perencanaan, Penganggaran, dan Evaluasi Kinerja Perangkat Daerah	Jumlah Dokumen	18 Dokumen			18 Dokumen	49,500,000			
7	01	001	2.01	001	Penyusunan Dokumen Perencanaan Perangkat Daerah	Jumlah Dokumen Perencanaan Perangkat Daerah	6 Dokumen	15,000,000	Kab. Lamongan, Laren, Semua Kelurahan	Dana Transfer Umum-Dana Alokasi Umum	6 Dokumen	16,500,000	Kecamatan Laren
7	01	001	2.01	006	Koordinasi dan Penyusunan Laporan Capaian Kinerja dan Ikhtisar Realisasi Kinerja SKPD			15,000,000	Kab. Lamongan, Laren, Semua Kelurahan	Dana Transfer Umum-Dana Alokasi Umum		16,500,000	Kecamatan Laren
7	01	001	2.01	007	Evaluasi Kinerja Perangkat Daerah	Jumlah Laporan Evaluasi Kinerja Perangkat Daerah	6 Laporan	15,000,000	Kab. Lamongan, Laren, Semua Kelurahan	Dana Transfer Umum-Dana Alokasi Umum	6 Laporan	16,500,000	Kecamatan Laren
7	01	001	2.02	Administrasi Keuangan Perangkat Daerah	Jumlah Dokumen	31 Dokumen		1,672,896,215			31 Dokumen	1,689,646,215	
7	01	001	2.02	001	Penyediaan Gaji dan Tunjangan ASN	Jumlah Orang yang Menerima Gaji dan Tunjangan ASN	14 Orang/bulan	1,642,896,215	Kab. Lamongan, Laren, Semua Kelurahan	Dana Transfer Umum-Dana Alokasi Umum	14 Orang/bulan	1,642,896,215	Kecamatan Laren
7	01	001	2.02	005	Koordinasi dan Penyusunan Laporan Keuangan Akhir Tahun SKPD	Jumlah Laporan Keuangan Akhir Tahun SKPD dan Laporan Hasil Koordinasi Penyusunan Laporan Keuangan Akhir Tahun SKPD	1 Laporan	15,000,000	Kab. Lamongan, Laren, Semua Kelurahan	Dana Transfer Umum-Dana Alokasi Umum	1 Laporan	30,250,000	Kecamatan Laren
7	01	001	2.02	007	Koordinasi dan Penyusunan Laporan Keuangan Bulanan/ Triwulanan/ Semesteran SKPD dan Laporan Koordinasi Penyusunan Laporan Keuangan	Jumlah Laporan Keuangan Bulanan/ Triwulanan/ Semesteran SKPD dan Laporan Koordinasi Penyusunan Laporan Keuangan	2 Laporan	15,000,000	Kab. Lamongan, Laren, Semua Kelurahan	Dana Transfer Umum-Dana Alokasi Umum	2 Laporan	16,500,000	Kecamatan Laren
7	01	001	2.05	Administrasi Kepegawaian Perangkat Daerah	Jumlah Pakaian Dinas Beserta Atribut Kelengkapannya	23 Stel		20,000,000			23 Stel	20,000,000	
7	01	001	2.05	002	Pengadaan Pakaian Dinas beserta Atribut Kelengkapannya	Jumlah Paket Pakaian Dinas beserta Atribut Kelengkapannya	23 Paket	20,000,000	Kab. Lamongan, Laren, Semua Kelurahan	Dana Transfer Umum-Dana Alokasi Umum	23 Paket	20,000,000	Kecamatan Laren
7	01	001	2.06	Administrasi Umum Perangkat Daerah	Jumlah Jenis Barang Administrasi Umum Perangkat Daerah	70 Jenis		93,500,000			70 Jenis	108,735,000	
7	01	001	2.06	001	Penyediaan Komponen Instalasi Listrik/Penerangan Bangunan Kantor	Jumlah komponen instalasi listrik Yang tersedia	20 Jenis	26,000,000	Kab. Lamongan, Laren, Semua Kelurahan	Dana Transfer Umum-Dana Alokasi Umum	20 Jenis	31,460,000	Kecamatan Laren
7	01	001	2.06	004	Penyediaan Bahan Logistik Kantor	Jumlah Paket Bahan Logistik Kantor yang Disediakan	0 Paket	25,000,000		Dana Transfer Umum-Dana Alokasi Umum	0 Paket	30,250,000	Kecamatan Laren
7	01	001	2.06	005	Penyediaan Barang Cetak dan Penggandaan	Jumlah Paket Barang Cetak dan Penggandaan yang Disediakan	20 Paket	20,000,000	Kab. Lamongan, Laren, Semua Kelurahan	Dana Transfer Umum-Dana Alokasi Umum	20 Paket	22,000,000	Kecamatan Laren

Kode					Urusan/ Bidang Urusan/ Program/ Kegiatan/ Sub Kegiatan	Indikator Program/ Kegiatan/ Sub Kegiatan	Capaian Kinerja dan Kerangka Pendanaan				Prakiraan Maju Rencana Tahun 2024		Perangkat Daerah Penanggung Jawab
							Target 2023	Pagu Indikatif	Lokasi	Sumber Dana	Target	Pagu Indikatif	
7	01	001	2.06	006	Penyediaan Bahan Bacaan dan Peraturan Perundang-undangan	Jumlah Dokumen Bahan Bacaan dan Peraturan Perundang-Undangan yang Disediakan	1 Dokumen	2,500,000	Kab. Lamongan, Laren, Semua Kelurahan	Dana Transfer Umum-Dana Alokasi Umum	1 Dokumen	3,025,000	Kecamatan Laren
7	01	001	2.06	009	Penyelenggaraan Rapat Koordinasi dan Konsultasi SKPD	Jumlah Laporan Penyelenggaraan Rapat Koordinasi dan Konsultasi SKPD	6 Laporan	20,000,000	Kab. Lamongan, Laren, Semua Kelurahan	Dana Transfer Umum-Dana Alokasi Umum	6 Laporan	22,000,000	Kecamatan Laren
											Dana Transfer Umum-Dana Alokasi Umum		
7	01	001	2.07		Pengadaan Barang Milik Daerah Penunjang Urusan Pemerintah Daerah	Jumlah Kendaraan Yang Terpelihara dengan Baik	9 Kendaraan	15,000,000			9 Kendaraan	16,500,000	
						Jumlah Pengadaan	5 Jenis				5 Jenis		
7	01	001	2.07	006	Pengadaan Peralatan dan Mesin Lainnya	Jumlah Unit Peralatan dan Mesin Lainnya yang Disediakan	3 Unit	15,000,000	Kab. Lamongan, Laren, Semua Kelurahan	Dana Transfer Umum-Dana Alokasi Umum	3 Unit	16,500,000	Kecamatan Laren
										Dana Transfer Umum-Dana Alokasi Umum			
7	01	001	2.08		Penyediaan Jasa Penunjang Urusan Pemerintahan Daerah	Terpenuhinya Jasa Penunjang Urusan Pemerintahan Daerah	9 Jenis	300,912,000			9 Jenis	380,655,000	
7	01	001	2.08	002	Penyediaan Jasa Komunikasi, Sumber Daya Air dan Listrik	Jumlah Laporan Penyediaan Jasa Komunikasi, Sumber Daya Air dan Listrik yang Disediakan	3 Laporan	75,500,000	Kab. Lamongan, Laren, Semua Kelurahan	Dana Transfer Umum-Dana Alokasi Umum	3 Laporan	91,355,000	Kecamatan Laren
7	01	001	2.08	003	Penyediaan Jasa Peralatan dan Perlengkapan Kantor	Jumlah Laporan Penyediaan Jasa Peralatan dan Perlengkapan Kantor yang Disediakan	6 Laporan	25,000,000	Kab. Lamongan, Laren, Semua Kelurahan	Dana Transfer Umum-Dana Alokasi Umum	6 Laporan	36,300,000	Kecamatan Laren
7	01	001	2.08	004	Penyediaan Jasa Pelayanan Umum Kantor	Jumlah Laporan Penyediaan Jasa Pelayanan Umum Kantor yang Disediakan	9 Laporan	200,412,000	Kab. Lamongan, Laren, Semua Kelurahan	Dana Transfer Umum-Dana Alokasi Umum	9 Laporan	253,000,000	Kecamatan Laren
7	01	001	2.09		Pemeliharaan Barang Milik Daerah Penunjang Urusan Pemerintahan Daerah	Jumlah Pemeliharaan	9 Jenis	54,000,000			9 Jenis	123,200,000	
7	01	001	2.09	001	Penyediaan Jasa Pemeliharaan, Biaya Pemeliharaan, dan Pajak Kendaraan Perorangan Dinas atau Kendaraan Dinas Jabatan	Jumlah Kendaraan Perorangan Dinas atau Kendaraan Dinas Jabatan yang Dipelihara dan dibayarkan Pajaknya	7 Unit	4,000,000	Kab. Lamongan, Laren, Semua Kelurahan	Dana Transfer Umum-Dana Alokasi Umum	7 Unit	4,400,000	Kecamatan Laren
											Dana Transfer Umum-Dana Alokasi Umum		
7	01	001	2.09	002	Penyediaan Jasa Pemeliharaan, Biaya Pemeliharaan, Pajak dan Perizinan Kendaraan Dinas Operasional atau Lapangan	Jumlah Kendaraan Dinas Operasional atau Lapangan yang Dipelihara dan dibayarkan Pajak dan Perizinannya	9 Unit	30,000,000	Kab. Lamongan, Laren, Semua Kelurahan	Dana Transfer Umum-Dana Alokasi Umum	9 Unit	96,800,000	Kecamatan Laren
7	01	001	2.09	009	Pemeliharaan/Rehabilitasi Gedung Kantor dan Bangunan Lainnya	Jumlah Gedung Kantor dan Bangunan Lainnya yang Dipelihara/Direhabilitasi	1 Unit	20,000,000	Kab. Lamongan, Laren, Semua Kelurahan	Dana Transfer Umum-Dana Alokasi Umum	1 Unit	22,000,000	Kecamatan Laren
											Dana Transfer Umum-Dana Alokasi Umum		
7	01	002			PROGRAM PENYELENGGARAAN PEMERINTAHAN DAN PELAYANAN PUBLIK	Persentase Penyelenggaraan Pelayanan Publik yang Tepat Waktu	100 %	30,000,000			100 %	33,000,000	
7	01	002	2.02		Penyelenggaraan Urusan Pemerintahan yang Tidak Dilaksanakan oleh Unit Kerja Perangkat Daerah yang Ada di Kecamatan	Jumlah Sarana dan Prasarana Peningkatan Pelayanan Publik Kepada Masyarakat	3 Jenis	30,000,000			3 Jenis	33,000,000	
7	01	002	2.02	003	Peningkatan Efektifitas Pelaksanaan Pelayanan kepada Masyarakat di Wilayah Kecamatan	Jumlah Laporan Peningkatan Efektifitas Pelaksanaan Pelayanan kepada Masyarakat di Wilayah Kecamatan	4 Laporan	30,000,000	Kab. Lamongan, Laren, Semua Kelurahan	Dana Transfer Umum-Dana Alokasi Umum	4 Laporan	33,000,000	Kecamatan Laren

Kode					Urusan/ Bidang Urusan/ Program/ Kegiatan/ Sub Kegiatan	Indikator Program/ Kegiatan/ Sub Kegiatan	Capaian Kinerja dan Kerangka Pendanaan				Prakiraan Maju Rencana Tahun 2024		Perangkat Daerah Penanggung Jawab
							Target 2023	Pagu Indikatif	Lokasi	Sumber Dana	Target	Pagu Indikatif	
7	01	003			PROGRAM PEMBERDAYAAN MASYARAKAT DESA DAN KELURAHAN	Persentase Yang melaksanakan Pemberdayaan Masyarakat	100 %	52,600,000			100 %	46,200,000	
7	01	003	2.01		Koordinasi Kegiatan Pemberdayaan Desa	Jumlah Kegiatan	3 Kegiatan	40,600,000			3 Kegiatan	33,000,000	
7	01	003	2.01	001	Peningkatan Partisipasi Masyarakat dalam Forum Musyawarah Perencanaan Pembangunan di Desa	Jumlah Lembaga Kemasyarakatan yang Berpartisipasi dalam Forum Musyawarah Perencanaan	3 Lembaga Kemasyarakatan	40,600,000	Kab. Lamongan, Laren, Semua Kelurahan	Dana Transfer Umum-Dana Alokasi Umum	3 Lembaga Kemasyarakatan	33,000,000	Kecamatan Laren
7	01	003	2.06		Pemberdayaan dan Kesejahteraan Keluarga Tingkat Kecamatan dan Kelurahan	Jumlah Pemberdayaan Keluarga	20 Desa	12,000,000			20 Desa	13,200,000	
7	01	003	2.06	003	Peningkatan Ketahanan Pangan Keluarga	Jumlah Keluarga yang Mengikuti Peningkatan Ketahanan Pangan Keluarga	19 Keluarga	12,000,000	Kab. Lamongan, Laren, Semua Kelurahan	Dana Transfer Umum-Dana Alokasi Umum	19 Keluarga	13,200,000	Kecamatan Laren
7	01	004			PROGRAM KOORDINASI KETENTRAMAN DAN KETERTIBAN UMUM	persentase Koordinasi Ketentraman dan Ketertiban Umum	100 %	35,000,000			100 %	24,200,000	
7	01	004	2.02		Koordinasi Penerapan dan Penegakan Peraturan Daerah dan Peraturan Kepala Daerah	Jumlah Kegiatan Koordinasi	3 Kegiatan	35,000,000			3 Kegiatan	24,200,000	
7	01	004	2.02	001	Koordinasi/Sinergi dengan Perangkat Daerah yang Tugas dan Fungsinya di Bidang Penegakan Peraturan Perundang-Undangan dan/atau Kepolisian Negara Republik Indonesia	Jumlah Laporan Koordinasi/Sinergi dengan Perangkat Daerah yang Tugas dan Fungsinya di Bidang Penegakan Peraturan Perundang-Undangan dan/atau Kepolisian Negara Republik Indonesia	3 Laporan	35,000,000	Kab. Lamongan, Laren, Semua Kelurahan	Dana Transfer Umum-Dana Alokasi Umum	3 Laporan	24,200,000	Kecamatan Laren
7	01	006			PROGRAM PEMBINAAN DAN PENGAWASAN PEMERINTAHAN DESA	Persentase Desa yang Melaksanakan Pemberdayaan Terhadap Masyarakat	100 %	89,000,000			100 %	66,000,000	
7	01	006	2.01		Fasilitasi, Rekomendasi dan Koordinasi Pembinaan dan Pengawasan Pemerintahan Desa	JUMLAH KEGIATAN	3 KEGIATAN	89,000,000			3 KEGIATAN	66,000,000	
7	01	006	2.01	002	Fasilitasi Administrasi Tata Pemerintahan Desa	Jumlah Dokumen yang Difasilitasi dalam rangka Administrasi Tata	4 Dokumen	30,000,000	Kab. Lamongan, Laren, Semua Kelurahan	Dana Transfer Umum-Dana Alokasi Umum	4 Dokumen	27,500,000	Kecamatan Laren
7	01	006	2.01	003	Fasilitasi Pengelolaan Keuangan Desa dan Pendayagunaan Aset Desa	Jumlah Dokumen yang Difasilitasi dalam rangka Pengelolaan Keuangan Desa dan Pendayagunaan Aset Desa	4 Dokumen	50,000,000	Kab. Lamongan, Laren, Semua Kelurahan	Dana Transfer Umum-Dana Alokasi Umum	4 Dokumen	27,500,000	Kecamatan Laren
7	01	006	2.01	013	Fasilitasi Penyusunan Perencanaan Pembangunan Partisipatif	Jumlah Dokumen Fasilitasi dalam rangka Perencanaan Pembangunan	4 Dokumen	9,000,000	Kab. Lamongan, Laren, Semua Kelurahan	Dana Transfer Umum-Dana Alokasi Umum	4 Dokumen	11,000,000	Kecamatan Laren
TOTAL								2,407,908,215				2,557,636,215	

Kode	Urusan/ Bidang Urusan/ Program/ Kegiatan/ Sub Kegiatan	Indikator Program/ Kegiatan/ Sub Kegiatan	Capaian Kinerja dan Kerangka Pendanaan				Prakiraan Maju Rencana Tahun 2024		Perangkat Daerah Penanggung Jawab		
			Target 2023	Pagu Indikatif	Lokasi	Sumber Dana	Target	Pagu Indikatif			
7			UNSUR KEWILAYAHAN								
7	01		KECAMATAN				2,604,626,023		2,751,000,000		
7	01	001	PROGRAM PENUNJANG URUSAN PEMERINTAHAN DAERAH KABUPATEN/KOTA			2,466,444,673		2,563,000,000			
7	01	001	2.01 Perencanaan, Penganggaran, dan Evaluasi Kinerja Perangkat Daerah			30,000,000		33,000,000			
7	01	001	2.01 001 Penyusunan Dokumen Perencanaan Perangkat Daerah	Jumlah Dokumen Perencanaan Perangkat Daerah	5 Dokumen	15,000,000	Kab. Lamongan, Sekaran, Semua Kelurahan	Dana Transfer Umum-Dana Alokasi Umum	5 Dokumen	15,000,000	Kecamatan Sekaran
7	01	001	2.01 007 Evaluasi Kinerja Perangkat Daerah	Jumlah Laporan Evaluasi Kinerja Perangkat Daerah	100 Laporan	15,000,000	Kab. Lamongan, Sekaran, Semua Kelurahan	Dana Transfer Umum-Dana Alokasi Umum	100 Laporan	18,000,000	Kecamatan Sekaran
7	01	001	2.02 Administrasi Keuangan Perangkat Daerah			1,934,100,873			2,040,000,000		
7	01	001	2.02 001 Penyediaan Gaji dan Tunjangan ASN	Jumlah Orang yang Menerima Gaji dan Tunjangan ASN	12 Orang/bulan	1,904,100,873	Kab. Lamongan, Sekaran, Semua Kelurahan	Dana Transfer Umum-Dana Alokasi Umum	12 Orang/bulan	2,000,000,000	Kecamatan Sekaran
7	01	001	2.02 005 Koordinasi dan Penyusunan Laporan Keuangan Akhir Tahun SKPD	Jumlah Laporan Keuangan Akhir Tahun SKPD dan Laporan Hasil Koordinasi Penyusunan Laporan Keuangan Akhir Tahun SKPD	1 Laporan	15,000,000		Dana Transfer Umum-Dana Alokasi Umum	1 Laporan	20,000,000	Kecamatan Sekaran
7	01	001	2.02 007 Koordinasi dan Penyusunan Laporan Keuangan Bulanan/ Triwulanan/ Semesteran SKPD	Jumlah Laporan Keuangan Bulanan/ Triwulanan/ Semesteran SKPD dan Laporan Koordinasi Penyusunan Laporan Keuangan Bulanan/ Triwulanan/ Semesteran SKPD	12 Laporan	15,000,000		Dana Transfer Umum-Dana Alokasi Umum	12 Laporan	20,000,000	Kecamatan Sekaran
7	01	001	2.05 Administrasi Kepegawaian Perangkat Daerah			31,439,900				35,000,000	
7	01	001	2.05 002 Pengadaan Pakaian Dinas beserta Atribut Kelengkapannya	Jumlah Paket Pakaian Dinas beserta Atribut Kelengkapan	28 Paket	31,439,900	Kab. Lamongan, Sekaran, Semua Kelurahan	Dana Transfer Umum-Dana Alokasi Umum	28 Paket	35,000,000	Kecamatan Sekaran
7	01	001	2.06 Administrasi Umum Perangkat Daerah			97,634,250				115,000,000	
7	01	001	2.06 004 Penyediaan Bahan Logistik Kantor	Jumlah Paket Bahan Logistik Kantor yang Disediakan	0 Paket	43,000,000	Kab. Lamongan, Sekaran, Semua Kelurahan	Dana Transfer Umum-Dana Alokasi Umum	0 Paket	45,000,000	Kecamatan Sekaran
7	01	001	2.06 005 Penyediaan Barang Cetak dan Penggandaan	Jumlah Laporan Koordinasi/Sinergi Perencanaan dan Pelaksanaan Kegiatan Pemerintahan dengan Perangkat Daerah dan Instansi Vertikal Terkait	0 Laporan	29,634,250	Kab. Lamongan, Sekaran, Semua Kelurahan	Dana Transfer Umum-Dana Alokasi Umum	0 Laporan	35,000,000	Kecamatan Sekaran
				Jumlah Paket Barang Cetak dan Penggandaan yang Disediakan	0 Paket				0 Paket		
				Jumlah Dokumen Bahan Bacaan dan Peraturan Perundang-Undangan yang Disediakan	0 Dokumen		Kab. Lamongan, Sekaran, Semua Kelurahan	Dana Transfer Umum-Dana Alokasi Umum	0 Dokumen		

Kode					Urusan/ Bidang Urusan/ Program/ Kegiatan/ Sub Kegiatan	Indikator Program/ Kegiatan/ Sub Kegiatan	Capaian Kinerja dan Kerangka Pendanaan				Prakiraan Maju Rencana Tahun 2024		Perangkat Daerah Penanggung Jawab
							Target 2023	Pagu Indikatif	Lokasi	Sumber Dana	Target	Pagu Indikatif	
7	01	001	2.06	006	Penyediaan Bahan Bacaan dan Peraturan Perundang-undangan	Jumlah Laporan Koordinasi/Sinergi Perencanaan dan Pelaksanaan Kegiatan Pemerintahan dengan Perangkat Daerah dan Instansi Vertikal Terkait	0 Laporan	5,000,000			0 Laporan	10,000,000	Kecamatan Sekaran
7	01	001	2.06	009	Penyelenggaraan Rapat Koordinasi dan Konsultasi SKPD	Jumlah Laporan Penyelenggaraan Rapat Koordinasi dan Konsultasi SKPD	0 Laporan	20,000,000	Kab. Lamongan, Sekaran, Semua Kelurahan	Dana Transfer Umum-Dana Alokasi Umum	0 Laporan	25,000,000	Kecamatan Sekaran
7	01	001	2.07		Pengadaan Barang Milik Daerah Penunjang Urusan Pemerintah Daerah			70,083,900				60,000,000	
7	01	001	2.07	005	Pengadaan Mebel	Jumlah Paket Mebel yang Disediakan	0 Unit	35,841,850	Kab. Lamongan, Sekaran, Semua Kelurahan	Dana Transfer Umum-Dana Alokasi Umum	0 Unit	20,000,000	Kecamatan Sekaran
7	01	001	2.07	006	Pengadaan Peralatan dan Mesin Lainnya	Jumlah Unit Peralatan dan Mesin Lainnya yang Disediakan	10 Unit	34,242,050	Kab. Lamongan, Sekaran, Semua Kelurahan	Dana Transfer Umum-Dana Alokasi Umum	10 Unit	40,000,000	Kecamatan Sekaran
7	01	001	2.08		Penyediaan Jasa Penunjang Urusan Pemerintahan Daerah			227,826,000				245,000,000	
7	01	001	2.08	002	Penyediaan Jasa Komunikasi, Sumber Daya Air dan Listrik	Jumlah Laporan Penyediaan Jasa Komunikasi, Sumber Daya Air dan Listrik yang Disediakan	0 Laporan	58,350,000		Dana Transfer Umum-Dana Alokasi Umum	0 Laporan	65,000,000	Kecamatan Sekaran
7	01	001	2.08	003	Penyediaan Jasa Peralatan dan Perlengkapan Kantor	Jumlah Laporan Penyediaan Jasa Peralatan dan Perlengkapan Kantor yang Disediakan	0 Laporan	15,000,000	Kab. Lamongan, Sekaran, Semua Kelurahan	Dana Transfer Umum-Dana Alokasi Umum	0 Laporan	20,000,000	Kecamatan Sekaran
7	01	001	2.08	004	Penyediaan Jasa Pelayanan Umum Kantor	Jumlah Laporan Koordinasi/Sinergi Perencanaan dan Pelaksanaan Kegiatan Pemerintahan dengan Perangkat Daerah dan Instansi Vertikal Terkait	0 Laporan	154,476,000	Kab. Lamongan, Sekaran, Semua Kelurahan	Dana Transfer Umum-Dana Alokasi Umum	0 Laporan	160,000,000	Kecamatan Sekaran
					Jumlah Laporan Penyediaan Jasa Pelayanan Umum Kantor yang Disediakan	0 Laporan	0 Laporan						
7	01	001	2.09		Pemeliharaan Barang Milik Daerah Penunjang Urusan Pemerintahan Daerah			75,359,750				35,000,000	
7	01	001	2.09	001	Penyediaan Jasa Pemeliharaan, Biaya Pemeliharaan, dan Pajak Kendaraan Perorangan Dinas atau Kendaraan Dinas Dipelihara dan Dibayarkan Pajaknya Jabatan	Jumlah Kendaraan Perorangan Dinas atau Kendaraan Dinas Jabatan yang Dipelihara dan Dibayarkan Pajaknya	0 Unit	3,000,000	Kab. Lamongan, Sekaran, Semua Kelurahan	Dana Transfer Umum-Dana Alokasi Umum	0 Unit	5,000,000	Kecamatan Sekaran
7	01	001	2.09	002	Penyediaan Jasa Pemeliharaan, Biaya Pemeliharaan, Pajak dan Perizinan Kendaraan Dinas Operasional atau Lapangan	Jumlah Kendaraan Dinas Operasional atau Lapangan yang Dipelihara dan Dibayarkan Pajak dan Perizinannya	0 Unit	52,359,750	Kab. Lamongan, Sekaran, Semua Kelurahan	Dana Transfer Umum-Dana Alokasi Umum	0 Unit	5,000,000	Kecamatan Sekaran
7	01	001	2.09	009	Pemeliharaan/Rehabilitasi Gedung Kantor dan Bangunan Lainnya	Jumlah Gedung Kantor dan Bangunan Lainnya yang Dipelihara/Direhabilitasi	0 Unit	20,000,000	Kab. Lamongan, Sekaran, Semua Kelurahan	Dana Transfer Umum-Dana Alokasi Umum	0 Unit	25,000,000	Kecamatan Sekaran
7	01	002			PROGRAM PENYELENGGARAAN PEMERINTAHAN DAN PELAYANAN PUBLIK			24,726,800				30,000,000	

Kode					Urusan/ Bidang Urusan/ Program/ Kegiatan/ Sub Kegiatan	Indikator Program/ Kegiatan/ Sub Kegiatan	Capaian Kinerja dan Kerangka Pendanaan				Prakiraan Maju Rencana Tahun 2024		Perangkat Daerah Penanggung Jawab	
							Target 2023	Pagu Indikatif	Lokasi	Sumber Dana	Target	Pagu Indikatif		
7	01	002	2.02		Penyelenggaraan Urusan Pemerintahan yang Tidak Dilaksanakan oleh Unit Kerja Perangkat Daerah yang Ada di Kecamatan				24,726,800				30,000,000	
7	01	002	2.02	003	Peningkatan Efektifitas Pelaksanaan Pelayanan kepada Masyarakat di Wilayah Kecamatan	Jumlah Laporan Peningkatan Efektifitas Pelaksanaan Pelayanan kepada Masyarakat di Wilayah Kecamatan	0 Laporan		24,726,800		Dana Transfer Umum-Dana Alokasi Umum	0 Laporan	30,000,000	Kecamatan Sekaran
7	01	003			PROGRAM PEMBERDAYAAN MASYARAKAT DESA DAN KELURAHAN				36,707,750				66,000,000	
7	01	003	2.01		Koordinasi Kegiatan Pemberdayaan Desa				24,207,750				53,500,000	
7	01	003	2.01	001	Peningkatan Partisipasi Masyarakat dalam Forum Musyawarah Perencanaan Pembangunan di Desa	Jumlah Lembaga Kemasyarakatan yang Berpartisipasi dalam Forum Musyawarah Perencanaan Pembangunan di Desa	21 Lembaga Kemasyarakatan		12,200,000	Kab. Lamongan, Sekaran, Semua Kelurahan	Dana Transfer Umum-Dana Alokasi Umum	21 Lembaga Kemasyarakatan	37,500,000	Kecamatan Sekaran
7	01	003	2.01	003	Peningkatan Efektifitas Kegiatan Pemberdayaan Masyarakat di Wilayah Kecamatan	Jumlah Laporan Peningkatan Efektivitas Kegiatan Pemberdayaan Masyarakat di Wilayah Kecamatan	0 Laporan		12,007,750		Dana Transfer Umum-Dana Alokasi Umum	0 Laporan	16,000,000	Kecamatan Sekaran
7	01	003	2.06		Pemberdayaan dan Kesejahteraan Keluarga Tingkat Kecamatan dan Kelurahan				12,500,000				12,500,000	
7	01	003	2.06	003	Peningkatan Ketahanan Pangan Keluarga	Jumlah Keluarga yang Mengikuti Peningkatan Ketahanan Pangan Keluarga	120 Keluarga		12,500,000	Kab. Lamongan, Sekaran, Semua Kelurahan	Dana Transfer Umum-Dana Alokasi Umum	120 Keluarga	12,500,000	Kecamatan Sekaran
7	01	005			PROGRAM PENYELENGGARAAN URUSAN PEMERINTAHAN UMUM				10,953,450				15,000,000	
7	01	005	2.01		Penyelenggaraan Urusan Pemerintahan Umum Sesuai Penugasan Kepala Daerah				10,953,450				15,000,000	
7	01	005	2.01	005	Penanganan Konflik Sosial Sesuai Ketentuan Peraturan Perundang-Undangan	Jumlah Laporan Konflik yang Ditangani Sesuai Ketentuan Peraturan Perundang-Undangan	0 Laporan		10,953,450		PENDAPATAN ASLI DAERAH (PAD)	0 Laporan	15,000,000	Kecamatan Sekaran
7	01	006			PROGRAM PEMBINAAN DAN PENGAWASAN PEMERINTAHAN DESA				65,793,350				77,000,000	
7	01	006	2.01		Fasilitasi, Rekomendasi dan Koordinasi Pembinaan dan Pengawasan Pemerintahan Desa				65,793,350				77,000,000	
7	01	006	2.01	002	Fasilitasi Administrasi Tata Pemerintahan Desa	Jumlah Dokumen yang Difasilitasi dalam rangka Administrasi Tata Pemerintahan Desa	0 Dokumen		15,000,000		Dana Transfer Umum-Dana Alokasi Umum	0 Dokumen	16,000,000	Kecamatan Sekaran
7	01	006	2.01	003	Fasilitasi Pengelolaan Keuangan Desa dan Pendayagunaan Aset Desa	Jumlah Dokumen yang Difasilitasi dalam rangka Pengelolaan Keuangan Desa dan Pendayagunaan Aset Desa	0 Dokumen		24,520,800		Dana Transfer Umum-Dana Alokasi Umum	0 Dokumen	20,000,000	Kecamatan Sekaran

Kode	Urusan/ Bidang Urusan/ Program/ Kegiatan/ Sub Kegiatan	Indikator Program/ Kegiatan/ Sub Kegiatan	Capaian Kinerja dan Kerangka Pendanaan				Prakiraan Maju Rencana Tahun 2024		Perangkat Daerah Penanggung Jawab
			Target 2023	Pagu Indikatif	Lokasi	Sumber Dana	Target	Pagu Indikatif	
7 01 006 2.01 007	Fasilitasi Pelaksanaan Tugas dan Fungsi Badan Permusyawaratan Desa	Jumlah Dokumen Fasilitasi dalam rangka Pelaksanaan Tugas dan Fungsi Badan Permusyawaratan Desa	0 Dokumen	11,090,750		Dana Transfer Umum-Dana Alokasi Umum	0 Dokumen	16,000,000	Kecamatan Sekaran
7 01 006 2.01 011	Fasilitasi Penyelenggaraan Ketenteraman dan Ketertiban Umum	Jumlah Dokumen Fasilitasi dalam rangka Penyelenggaraan Ketenteraman dan Ketertiban Umum	0 Dokumen	15,181,800	Kab. Lamongan, Sekaran, Semua Kelurahan	Dana Transfer Umum-Dana Alokasi Umum	0 Dokumen	25,000,000	Kecamatan Sekaran
TOTAL				2,604,626,023				2,751,000,000	

Kode	Urusan/ Bidang Urusan/ Program/ Kegiatan/ Sub Kegiatan	Indikator Program/ Kegiatan/ Sub Kegiatan	Capaian Kinerja dan Kerangka Pendanaan				Prakiraan Maju Rencana Tahun 2024		Perangkat Daerah Penanggung Jawab	
			Target 2023	Pagu Indikatif	Lokasi	Sumber Dana	Target	Pagu Indikatif		
7			UNSUR KEWILAYAHAN							
7	01		KECAMATAN						0	
7	01	001	PROGRAM PENUNJANG URUSAN PEMERINTAHAN DAERAH KABUPATEN/KOTA						0	
7	01	001	2.01	Perencanaan, Penganggaran, dan Evaluasi Kinerja Perangkat Daerah						0
7	01	001	2.01	001	Penyusunan Dokumen Perencanaan Perangkat Daerah	Jumlah Dokumen Perencanaan Perangkat Daerah 2 Dokumen	10,000,000	Dana Transfer Umum-Dana Alokasi Umum	2 Dokumen	0 Kecamatan Sarirejo
7	01	001	2.02	Administrasi Keuangan Perangkat Daerah						0
7	01	001	2.02	001	Penyediaan Gaji dan Tunjangan ASN	Jumlah Orang yang Menerima Gaji dan Tunjangan ASN 28 Orang/bulan	1,865,299,077	Dana Transfer Umum-Dana Alokasi Umum	28 Orang/bulan	0 Kecamatan Sarirejo
7	01	001	2.02	005	Koordinasi dan Penyusunan Laporan Keuangan Akhir Tahun SKPD	Jumlah Laporan Keuangan Akhir Tahun SKPD dan Laporan Hasil Koordinasi Penyusunan Laporan Keuangan Akhir Tahun SKPD 1 Laporan	6,000,000	Dana Transfer Umum-Dana Alokasi Umum	1 Laporan	0 Kecamatan Sarirejo
7	01	001	2.02	007	Koordinasi dan Penyusunan Laporan Keuangan Bulanan/ Triwulanan/ Semesteran SKPD	Jumlah Laporan Keuangan Bulanan/ Triwulanan/ Semesteran SKPD dan Laporan Koordinasi Penyusunan Laporan Keuangan Bulanan/Triwulanan/Semesteran SKPD 2 Laporan	15,000,000	Dana Transfer Umum-Dana Alokasi Umum	2 Laporan	0 Kecamatan Sarirejo
7	01	001	2.05	Administrasi Kepegawaian Perangkat Daerah						0
7	01	001	2.05	002	Pengadaan Pakaian Dinas beserta Atribut Kelengkapannya	Jumlah Paket Pakaian Dinas beserta Atribut Kelengkapannya 30 Paket	19,500,000	Dana Transfer Umum-Dana Alokasi Umum	30 Paket	0 Kecamatan Sarirejo
7	01	001	2.06	Administrasi Umum Perangkat Daerah						0
7	01	001	2.06	001	Penyediaan Komponen Instalasi Listrik/Penerangan Bangunan Kantor yang Disediakan	Jumlah Paket Komponen Instalasi Listrik/Penerangan Bangunan Kantor yang Disediakan 10 Paket	4,500,000	Dana Transfer Umum-Dana Alokasi Umum	10 Paket	0 Kecamatan Sarirejo
7	01	001	2.06	004	Penyediaan Bahan Logistik Kantor	Jumlah Paket Bahan Logistik Kantor yang Disediakan 42 Paket	40,000,000	Dana Transfer Umum-Dana Alokasi Umum	42 Paket	0 Kecamatan Sarirejo

Kode	Urusan/ Bidang Urusan/ Program/ Kegiatan/ Sub Kegiatan	Indikator Program/ Kegiatan/ Sub Kegiatan	Capaian Kinerja dan Kerangka Pendanaan				Prakiraan Maju Rencana Tahun 2024		Perangkat Daerah Penanggung Jawab
			Target 2023	Pagu Indikatif	Lokasi	Sumber Dana	Target	Pagu Indikatif	
7 01 001 2.06 005	Penyediaan Barang Cetak dan Penggandaan	Jumlah Paket Barang Cetak dan Penggandaan yang Disediakan	11 Paket	31,000,000		Dana Transfer Umum-Dana Alokasi Umum	11 Paket	0	Kecamatan Sarirejo
7 01 001 2.06 009	Penyelenggaraan Rapat Koordinasi dan Konsultasi SKPD	Jumlah Laporan Penyelenggaraan Rapat Koordinasi dan Konsultasi SKPD	12 Laporan	20,000,000		Dana Transfer Umum-Dana Alokasi Umum	12 Laporan	0	Kecamatan Sarirejo
7 01 001 2.07	Pengadaan Barang Milik Daerah Penunjang Urusan Pemerintah Daerah			52,200,000				0	
7 01 001 2.07 006	Pengadaan Peralatan dan Mesin Lainnya	Jumlah Unit Peralatan dan Mesin Lainnya yang Disediakan	10 Unit	52,200,000		Dana Transfer Umum-Dana Alokasi Umum	10 Unit	0	Kecamatan Sarirejo
7 01 001 2.08	Penyediaan Jasa Penunjang Urusan Pemerintahan Daerah			292,515,750				0	
7 01 001 2.08 002	Penyediaan Jasa Komunikasi, Sumber Daya Air dan Listrik	Jumlah Laporan Penyediaan Jasa Komunikasi, Sumber Daya Air dan Listrik yang Disediakan	4 Laporan	92,103,750		Dana Transfer Umum-Dana Alokasi Umum	4 Laporan	0	Kecamatan Sarirejo
7 01 001 2.08 004	Penyediaan Jasa Pelayanan Umum Kantor	Jumlah Laporan Penyediaan Jasa Pelayanan Umum Kantor yang Disediakan	9 Laporan	200,412,000		Dana Transfer Umum-Dana Alokasi Umum	9 Laporan	0	Kecamatan Sarirejo
7 01 001 2.09	Pemeliharaan Barang Milik Daerah Penunjang Urusan Pemerintahan Daerah			111,200,000				0	
7 01 001 2.09 001	Penyediaan Jasa Pemeliharaan, Biaya Pemeliharaan, dan Pajak Kendaraan Perorangan Dinas atau Kendaraan Dinas Jabatan	Jumlah Kendaraan Perorangan Dinas atau Kendaraan Dinas Jabatan yang Dipelihara dan dibayarkan Pajaknya	10 Unit	2,700,000		Dana Transfer Umum-Dana Alokasi Umum	10 Unit	0	Kecamatan Sarirejo
7 01 001 2.09 002	Penyediaan Jasa Pemeliharaan, Biaya Pemeliharaan, Pajak dan Perizinan Kendaraan Dinas Operasional atau Lapangan	Jumlah Kendaraan Dinas Operasional atau Lapangan yang Dipelihara dan dibayarkan Pajak dan Perizinannya	10 Unit	30,000,000		Dana Transfer Umum-Dana Alokasi Umum	10 Unit	0	Kecamatan Sarirejo
7 01 001 2.09 009	Pemeliharaan/Rehabilitasi Gedung Kantor dan Bangunan Lainnya	Jumlah Gedung Kantor dan Bangunan Lainnya yang Dipelihara/Direhabilitasi	1 Unit	78,500,000		Dana Transfer Umum-Dana Alokasi Umum	1 Unit	0	Kecamatan Sarirejo
7 01 002	PROGRAM PENYELENGGARAAN PEMERINTAHAN DAN PELAYANAN PUBLIK			20,000,000				0	

Kode					Urusan/ Bidang Urusan/ Program/ Kegiatan/ Sub Kegiatan	Indikator Program/ Kegiatan/ Sub Kegiatan	Capaian Kinerja dan Kerangka Pendanaan				Prakiraan Maju Rencana Tahun 2024		Perangkat Daerah Penanggung Jawab	
							Target 2023	Pagu Indikatif	Lokasi	Sumber Dana	Target	Pagu Indikatif		
7	01	002	2.01		Koordinasi Penyelenggaraan Kegiatan Pemerintahan di Tingkat Kecamatan				10,000,000			0		
7	01	002	2.01	001	Koordinasi/Sinergi Perencanaan dan Pelaksanaan Kegiatan Pemerintahan dengan Perangkat Daerah dan Instansi Vertikal Terkait	Jumlah Laporan Koordinasi/Sinergi Perencanaan dan Pelaksanaan Kegiatan Pemerintahan dengan Perangkat Daerah dan Instansi Vertikal Terkait	9 Laporan		10,000,000	Kab. Lamongan, Sarirejo, Semua Kelurahan	Dana Transfer Umum-Dana Alokasi Umum	9 Laporan	0	Kecamatan Sarirejo
7	01	002	2.02		Penyelenggaraan Urusan Pemerintahan yang Tidak Dilaksanakan oleh Unit Kerja Perangkat Daerah yang Ada di Kecamatan				10,000,000			0		
7	01	002	2.02	003	Peningkatan Efektifitas Pelaksanaan Pelayanan kepada Masyarakat di Wilayah Kecamatan	Jumlah Laporan Peningkatan Efektifitas Pelaksanaan Pelayanan kepada Masyarakat di Wilayah Kecamatan	12 Laporan		10,000,000	Kab. Lamongan, Sarirejo, Semua Kelurahan	Dana Transfer Umum-Dana Alokasi Umum	12 Laporan	0	Kecamatan Sarirejo
7	01	003			PROGRAM PEMBERDAYAAN MASYARAKAT DESA DAN KELURAHAN				19,400,000			0		
7	01	003	2.01		Koordinasi Kegiatan Pemberdayaan Desa				13,900,000			0		
7	01	003	2.01	001	Peningkatan Partisipasi Masyarakat dalam Forum Musyawarah Perencanaan Pembangunan di Desa				13,900,000	Kab. Lamongan, Sarirejo, Semua Kelurahan	Dana Transfer Umum-Dana Alokasi Umum		0	Kecamatan Sarirejo
7	01	003	2.06		Pemberdayaan dan Kesejahteraan Keluarga Tingkat Kecamatan dan Kelurahan				5,500,000			0		
7	01	003	2.06	003	Peningkatan Ketahanan Pangan Keluarga	Jumlah Keluarga yang Mengikuti Peningkatan Ketahanan Pangan Keluarga	32 Keluarga		5,500,000	Kab. Lamongan, Sarirejo, Semua Kelurahan	Dana Transfer Umum-Dana Alokasi Umum	32 Keluarga	0	Kecamatan Sarirejo

Kode					Urusan/ Bidang Urusan/ Program/ Kegiatan/ Sub Kegiatan	Indikator Program/ Kegiatan/ Sub Kegiatan	Capaian Kinerja dan Kerangka Pendanaan				Prakiraan Maju Rencana Tahun 2024		Perangkat Daerah Penanggung Jawab
							Target 2023	Pagu Indikatif	Lokasi	Sumber Dana	Target	Pagu Indikatif	
7	01	004			PROGRAM KOORDINASI KETENTRAMAN DAN KETERTIBAN UMUM				20,000,000			0	
7	01	004	2.01		Koordinasi Upaya Penyelenggaraan Ketenteraman dan Ketertiban Umum				10,000,000			0	
7	01	004	2.01	001	Sinergitas dengan Kepolisian Negara Republik Indonesia, Tentara Nasional Indonesia dan Instansi Vertikal di Wilayah Kecamatan	Jumlah Laporan Hasil Sinergitas dengan Kepolisian Negara Republik Indonesia, Tentara Nasional Indonesia dan Instansi Vertikal di Wilayah Kecamatan	9 Laporan		10,000,000		Dana Transfer Umum-Dana Alokasi Umum	9 Laporan	0 Kecamatan Sarirejo
7	01	004	2.02		Koordinasi Penerapan dan Penegakan Peraturan Daerah dan Peraturan Kepala Daerah				10,000,000			0	
7	01	004	2.02	001	Koordinasi/Sinergi dengan Perangkat Daerah yang Tugas dan Fungsinya di Bidang Penegakan Peraturan Perundang-Undangan dan/atau Kepolisian Negara Republik Indonesia	Jumlah Laporan Koordinasi/Sinergi dengan Perangkat Daerah yang Tugas dan Fungsinya di Bidang Penegakan Peraturan Perundang-Undangan dan/atau Kepolisian Negara Republik Indonesia	9 Laporan		10,000,000		Dana Transfer Umum-Dana Alokasi Umum	9 Laporan	0 Kecamatan Sarirejo
7	01	005			PROGRAM PENYELENGGARAAN URUSAN PEMERINTAHAN UMUM				10,000,000			0	
7	01	005	2.01		Penyelenggaraan Urusan Pemerintahan Umum Sesuai Penugasan Kepala Daerah				10,000,000			0	
7	01	005	2.01	005	Penanganan Konflik Sosial Sesuai Ketentuan Peraturan Perundang-Undangan	Jumlah Laporan Konflik yang Ditangani Sesuai Ketentuan Peraturan Perundang-Undangan	9 Laporan		10,000,000		Dana Transfer Umum-Dana Alokasi Umum	9 Laporan	0 Kecamatan Sarirejo
7	01	006			PROGRAM PEMBINAAN DAN PENGAWASAN PEMERINTAHAN DESA				67,511,800			0	
7	01	006	2.01		Fasilitasi, Rekomendasi dan Koordinasi Pembinaan dan Pengawasan Pemerintahan Desa				67,511,800			0	
7	01	006	2.01	002	Fasilitasi Administrasi Tata Pemerintahan Desa	Jumlah Dokumen yang Difasilitasi dalam rangka Administrasi Tata Pemerintahan Desa	9 Dokumen		15,000,000		Dana Transfer Umum-Dana Alokasi Umum	9 Dokumen	0 Kecamatan Sarirejo
7	01	006	2.01	003	Fasilitasi Pengelolaan Keuangan Desa dan Pendayagunaan Aset Desa	Jumlah Dokumen yang Difasilitasi dalam rangka Pengelolaan Keuangan Desa dan Pendayagunaan Aset Desa	9 Dokumen		24,000,000		Dana Transfer Umum-Dana Alokasi Umum	9 Dokumen	0 Kecamatan Sarirejo
7	01	006	2.01	009	Fasilitasi Sinkronisasi Perencanaan Pembangunan Daerah dengan Pembangunan Desa	Jumlah Dokumen Sinkronisasi Perencanaan Pembangunan Daerah dengan Pembangunan Desa	9 Dokumen		15,011,800		Dana Transfer Umum-Dana Alokasi Umum	9 Dokumen	0 Kecamatan Sarirejo

Kode	Urusan/ Bidang Urusan/ Program/ Kegiatan/ Sub Kegiatan	Indikator Program/ Kegiatan/ Sub Kegiatan	Capaian Kinerja dan Kerangka Pendanaan				Prakiraan Maju Rencana Tahun 2024		Perangkat Daerah Penanggung Jawab
			Target 2023	Pagu Indikatif	Lokasi	Sumber Dana	Target	Pagu Indikatif	
7 01 006 2.01 011	Fasilitasi Penyelenggaraan Ketenteraman dan Ketertiban Umum	Jumlah Dokumen Fasilitasi dalam rangka Penyelenggaraan Ketenteraman dan Ketertiban Umum	9 Dokumen	13,500,000		Dana Transfer Umum-Dana Alokasi Umum	9 Dokumen	0	Kecamatan Sarirejo
TOTAL				2,604,126,627				0	

Kode	Urusan/ Bidang Urusan/ Program/ Kegiatan/ Sub Kegiatan	Indikator Program/ Kegiatan/ Sub Kegiatan	Capaian Kinerja dan Kerangka Pendanaan				Prakiraan Maju Rencana Tahun 2024		Perangkat Daerah Penanggung Jawab	
			Target 2023	Pagu Indikatif	Lokasi	Sumber Dana	Target	Pagu Indikatif		
7			UNSUR KEWILAYAHAN							
7	01		KECAMATAN				2,689,447,425		2,548,209,925	
7	01	001	PROGRAM PENUNJANG URUSAN PEMERINTAHAN DAERAH KABUPATEN/KOTA			2,508,185,425		2,387,047,925		
7	01	001	2.01 Perencanaan, Penganggaran, dan Evaluasi Kinerja Perangkat Daerah			35,000,000		15,000,000		
7	01	001	2.01 001 Penyusunan Dokumen Perencanaan Perangkat Daerah	Jumlah Dokumen Perencanaan Perangkat Daerah	5 Dokumen	20,000,000	Kab. Lamongan, Sukorame, Semua Kelurahan	Dana Transfer Umum-Dana Alokasi Umum	5 Dokumen	0 Kecamatan Sukorame
7	01	001	2.01 007 Evaluasi Kinerja Perangkat Daerah			15,000,000		Dana Transfer Umum-Dana Alokasi Umum	15,000,000	Kecamatan Sukorame
7	01	001	2.02 Administrasi Keuangan Perangkat Daerah			1,787,783,225			1,771,435,925	
7	01	001	2.02 001 Penyediaan Gaji dan Tunjangan ASN			1,763,283,225		Dana Transfer Umum-Dana Alokasi Umum	1,750,435,925	Kecamatan Sukorame
7	01	001	2.02 005 Koordinasi dan Penyusunan Laporan Keuangan Akhir Tahun SKPD			12,500,000		Dana Transfer Umum-Dana Alokasi Umum	9,000,000	Kecamatan Sukorame
7	01	001	2.02 007 Koordinasi dan Penyusunan Laporan Keuangan Bulanan/ Triwulanan/ Semesteran SKPD			12,000,000		Dana Transfer Umum-Dana Alokasi Umum	12,000,000	Kecamatan Sukorame
7	01	001	2.05 Administrasi Kepegawaian Perangkat Daerah			24,320,000			30,000,000	
7	01	001	2.05 002 Pengadaan Pakaian Dinas beserta Atribut Kelengkapannya			24,320,000		Dana Transfer Umum-Dana Alokasi Umum	30,000,000	Kecamatan Sukorame
7	01	001	2.06 Administrasi Umum Perangkat Daerah			67,437,000			67,000,000	
7	01	001	2.06 004 Penyediaan Bahan Logistik Kantor	Jumlah Jenis Alat Tulis Kantor (ATK) yang dicukupi	40 Jenis	35,437,000	Kab. Lamongan, Sukorame, Semua Kelurahan	Dana Transfer Umum-Dana Alokasi Umum	40 Jenis	35,000,000 Kecamatan Sukorame
7	01	001	2.06 005 Penyediaan Barang Cetak dan Penggandaan	Jumlah Jenis Barang Cetak dan Penggandaan	3 Jenis	15,000,000	Kab. Lamongan, Sukorame, Semua Kelurahan	Dana Transfer Umum-Dana Alokasi Umum	3 Jenis	15,000,000 Kecamatan Sukorame
7	01	001	2.06 006 Penyediaan Bahan Bacaan dan Peraturan Perundang-undangan	Jumlah Bahan Bacaan dan Peraturan Perundang-undangan	2 Jenis	2,000,000	Kab. Lamongan, Sukorame, Semua Kelurahan	Dana Transfer Umum-Dana Alokasi Umum	2 Jenis	2,000,000 Kecamatan Sukorame
7	01	001	2.06 009 Penyelenggaraan Rapat Koordinasi dan Konsultasi SKPD			15,000,000		Dana Transfer Umum-Dana Alokasi Umum	15,000,000	Kecamatan Sukorame
7	01	001	2.07 Pengadaan Barang Milik Daerah Penunjang Urusan Pemerintah Daerah			89,233,900			80,000,000	
7	01	001	2.07 006 Pengadaan Peralatan dan Mesin Lainnya	Jumlah Unit Peralatan Kantor	5 Jenis	89,233,900	Kab. Lamongan, Sukorame, Semua Kelurahan	Dana Transfer Umum-Dana Alokasi Umum	5 Jenis	80,000,000 Kecamatan Sukorame
7	01	001	2.08 Penyediaan Jasa Penunjang Urusan Pemerintahan Daerah			241,212,000			237,612,000	
7	01	001	2.08 002 Penyediaan Jasa Komunikasi, Sumber Daya Air dan Listrik	Jumlah Tagihan Jasa Komunikasi, Sumber Daya Airdan listrik	2 Rekening	28,800,000	Kab. Lamongan, Sukorame, Semua Kelurahan	Dana Transfer Umum-Dana Alokasi Umum	2 Rekening	25,200,000 Kecamatan Sukorame

Kode					Urusan/ Bidang Urusan/ Program/ Kegiatan/ Sub Kegiatan	Indikator Program/ Kegiatan/ Sub Kegiatan	Capaian Kinerja dan Kerangka Pendanaan				Prakiraan Maju Rencana Tahun 2024		Perangkat Daerah Penanggung Jawab
							Target 2023	Pagu Indikatif	Lokasi	Sumber Dana	Target	Pagu Indikatif	
7	01	001	2.08	003	Penyediaan Jasa Peralatan dan Perlengkapan Kantor	Jumlah Jasa Sertvice Peralatan dan Perlengkapan Kantor	4 Unit	12,000,000	Kab. Lamongan, Sukorame, Semua Kelurahan	Dana Transfer Umum-Dana Alokasi Umum	4 Unit	12,000,000	Kecamatan Sukorame
7	01	001	2.08	004	Penyediaan Jasa Pelayanan Umum Kantor	Jumlah jasa Administrasi, Jumlah Tenaga Jasa Kebersihan Kantor/Keamanan	9 Orang	200,412,000	Kab. Lamongan, Sukorame, Semua Kelurahan	Dana Transfer Umum-Dana Alokasi Umum	9 Orang	200,412,000	Kecamatan Sukorame
7	01	001	2.09		Pemeliharaan Barang Milik Daerah Penunjang Urusan Pemerintahan Daerah			263,199,300				186,000,000	
7	01	001	2.09	001	Penyediaan Jasa Pemeliharaan, Biaya Pemeliharaan, dan Pajak Kendaraan Perorangan Dinas atau Kendaraan Dinas Jabatan	Jumlah Pajak Surat Yang Terbayarkan	8 Unit	6,000,000	Kab. Lamongan, Sukorame, Semua Kelurahan	Dana Transfer Umum-Dana Alokasi Umum	8 Unit	6,000,000	Kecamatan Sukorame
7	01	001	2.09	002	Penyediaan Jasa Pemeliharaan, Biaya Pemeliharaan, Pajak dan Perizinan Kendaraan Dinas Operasional atau Lapangan	Jumlah Kendaraan Dinas/Operasional Yang dipelihara	8 Unit	39,999,300	Kab. Lamongan, Sukorame, Semua Kelurahan	Dana Transfer Umum-Dana Alokasi Umum	8 Unit	35,000,000	Kecamatan Sukorame
7	01	001	2.09	009	Pemeliharaan/Rehabilitasi Gedung Kantor dan Bangunan Lainnya	Jumlah Unit Peralatan Gedung Kantor/Rehab Gedung Kantor	2 Unit	217,200,000	Kab. Lamongan, Sukorame, Semua Kelurahan	Dana Transfer Umum-Dana Alokasi Umum	2 Unit	145,000,000	Kecamatan Sukorame
7	01	002			PROGRAM PENYELENGGARAAN PEMERINTAHAN DAN PELAYANAN PUBLIK			40,000,000				30,000,000	
7	01	002	2.02		Penyelenggaraan Urusan Pemerintahan yang Tidak Dilaksanakan oleh Unit Kerja Perangkat Daerah yang Ada di Kecamatan			40,000,000				30,000,000	
7	01	002	2.02	003	Peningkatan Efektifitas Pelaksanaan Pelayanan kepada Masyarakat di Wilayah Kecamatan	Jumlah Pelayanan Kepada Masyarakat di WilayahKecamatan	6 Jenis	40,000,000	Kab. Lamongan, Sukorame, Semua Kelurahan	Dana Transfer Umum-Dana Alokasi Umum	6 Jenis	30,000,000	Kecamatan Sukorame
7	01	003			PROGRAM PEMBERDAYAAN MASYARAKAT DESA DAN KELURAHAN			36,262,000				31,162,000	
7	01	003	2.01		Koordinasi Kegiatan Pemberdayaan Desa			30,762,000				25,662,000	
7	01	003	2.01	001	Peningkatan Partisipasi Masyarakat dalam Forum Musyawarah Perencanaan Pembangunan di Desa	Jumlah Dusun Yang Di Fasilitasi, jumlah Usulan Masyarakat Dalam Forum Musrenbang	36 dusun	15,600,000	Kab. Lamongan, Sukorame, Semua Kelurahan	Dana Transfer Umum-Dana Alokasi Umum	36 dusun	10,500,000	Kecamatan Sukorame
7	01	003	2.01	003	Peningkatan Efektifitas Kegiatan Pemberdayaan Masyarakat di Wilayah Kecamatan	Jumlah Koordinasi Pelaksana Kegiatan PemberdayaanMasyarakat di Wilayah Kecamatan	9 Desa	15,162,000	Kab. Lamongan, Sukorame, Semua Kelurahan	Dana Transfer Umum-Dana Alokasi Umum	9 Desa	15,162,000	Kecamatan Sukorame
7	01	003	2.06		Pemberdayaan dan Kesejahteraan Keluarga Tingkat Kecamatan dan Kelurahan			5,500,000				5,500,000	
7	01	003	2.06	003	Peningkatan Ketahanan Pangan Keluarga	Jumlah Keluarga yang Mengikuti Peningkatan Ketahanan Pangan Keluarga	10 Keluarga	5,500,000	Kab. Lamongan, Sukorame, Semua Kelurahan	Dana Transfer Umum-Dana Alokasi Umum	10 Keluarga	5,500,000	Kecamatan Sukorame
7	01	005			PROGRAM PENYELENGGARAAN URUSAN PEMERINTAHAN UMUM			15,000,000				15,000,000	

Kode					Urusan/ Bidang Urusan/ Program/ Kegiatan/ Sub Kegiatan	Indikator Program/ Kegiatan/ Sub Kegiatan	Capaian Kinerja dan Kerangka Pendanaan				Prakiraan Maju Rencana Tahun 2024		Perangkat Daerah Penanggung Jawab	
							Target 2023	Pagu Indikatif	Lokasi	Sumber Dana	Target	Pagu Indikatif		
7	01	005	2.01		Penyelenggaraan Urusan Pemerintahan Umum Sesuai Pengawasan Kepala Daerah				15,000,000				15,000,000	
7	01	005	2.01	005	Penanganan Konflik Sosial Sesuai Ketentuan Peraturan Perundang-Undangan	Prosentasi Jumlah Fasilitasi Penanganan Konflik Sosial Sesuai ketentuan Peraturan perundang-Undangan	9 Desa		15,000,000	Kab. Lamongan, Sukorame, Semua Kelurahan	Dana Transfer Umum-Dana Alokasi Umum	9 Desa	15,000,000	Kecamatan Sukorame
7	01	006			PROGRAM PEMBINAAN DAN PENGAWASAN PEMERINTAHAN DESA				90,000,000				85,000,000	
7	01	006	2.01		Fasilitasi, Rekomendasi dan Koordinasi Pembinaan dan Pengawasan Pemerintahan Desa				90,000,000				85,000,000	
7	01	006	2.01	002	Fasilitasi Administrasi Tata Pemerintahan Desa	Jumlah Desa yang difasilitasi	9 Desa		20,000,000	Kab. Lamongan, Sukorame, Semua Kelurahan	Dana Transfer Umum-Dana Alokasi Umum	9 Desa	15,000,000	Kecamatan Sukorame
7	01	006	2.01	003	Fasilitasi Pengelolaan Keuangan Desa dan Pendayagunaan Aset Desa	Jumlah Desa yang difasilitasi	9 Desa		30,000,000	Kab. Lamongan, Sukorame, Semua Kelurahan	Dana Transfer Umum-Dana Alokasi Umum	9 Desa	30,000,000	Kecamatan Sukorame
7	01	006	2.01	009	Fasilitasi Sinkronisasi Perencanaan Pembangunan Daerah dengan Pembangunan Desa	Jumlah Desa yang difasilitasi	9 Desa		25,000,000	Kab. Lamongan, Sukorame, Semua Kelurahan	Dana Transfer Umum-Dana Alokasi Umum	9 Desa	25,000,000	Kecamatan Sukorame
7	01	006	2.01	011	Fasilitasi Penyelenggaraan Ketenteraman dan Ketertiban Umum	Jumlah Desa yang di bina aparatur pemerintahan desa	9 Desa		15,000,000	Kab. Lamongan, Sukorame, Semua Kelurahan	Dana Transfer Umum-Dana Alokasi Umum	9 Desa	15,000,000	Kecamatan Sukorame
TOTAL									2,689,447,425				2,548,209,925	

Kode	Urusan/ Bidang Urusan/ Program/ Kegiatan/ Sub Kegiatan	Indikator Program/ Kegiatan/ Sub Kegiatan	Capaian Kinerja dan Kerangka Pendanaan				Prakiraan Maju Rencana Tahun 2024		Perangkat Daerah Penanggung Jawab	
			Target 2023	Pagu Indikatif	Lokasi	Sumber Dana	Target	Pagu Indikatif		
7			UNSUR KEWILAYAHAN							
7	01		KECAMATAN						2,072,407,639	2,559,408,288
7	01	001	PROGRAM PENUNJANG URUSAN PEMERINTAHAN DAERAH KABUPATEN/KOTA		1,914,271,639			2,388,358,288		
7	01	001	2.01 Perencanaan, Penganggaran, dan Evaluasi Kinerja Perangkat Daerah		35,776,000			42,350,000		
7	01	001	2.01 001 Penyusunan Dokumen Perencanaan Perangkat Daerah		13,776,000		Dana Transfer Umum-Dana Alokasi Umum	18,150,000	Kecamatan Solokuro	
7	01	001	2.01 006 Koordinasi dan Penyusunan Laporan Capaian Kinerja dan Ikhtisar Realisasi Kinerja SKPD		11,000,000		Dana Transfer Umum-Dana Alokasi Umum	12,100,000	Kecamatan Solokuro	
7	01	001	2.01 007 Evaluasi Kinerja Perangkat Daerah		11,000,000		Dana Transfer Umum-Dana Alokasi Umum	12,100,000	Kecamatan Solokuro	
7	01	001	2.02 Administrasi Keuangan Perangkat Daerah		1,359,890,869			1,495,963,488		
7	01	001	2.02 001 Penyediaan Gaji dan Tunjangan ASN		1,319,890,869		Dana Transfer Umum-Dana Alokasi Umum	1,451,963,488	Kecamatan Solokuro	
7	01	001	2.02 002 Penyediaan Administrasi Pelaksanaan Tugas ASN		20,000,000		Dana Transfer Umum-Dana Alokasi Umum	22,000,000	Kecamatan Solokuro	
7	01	001	2.02 005 Koordinasi dan Penyusunan Laporan Keuangan Akhir Tahun SKPD		10,000,000		Dana Transfer Umum-Dana Alokasi Umum	11,000,000	Kecamatan Solokuro	
7	01	001	2.02 008 Penyusunan Pelaporan dan Analisis Prognosis Realisasi Anggaran		10,000,000		Dana Transfer Umum-Dana Alokasi Umum	11,000,000	Kecamatan Solokuro	
7	01	001	2.05 Administrasi Kepegawaian Perangkat Daerah		22,000,000			24,200,000		
7	01	001	2.05 002 Pengadaan Pakaian Dinas beserta Atribut Kelengkapannya		22,000,000		Dana Transfer Umum-Dana Alokasi Umum	24,200,000	Kecamatan Solokuro	
7	01	001	2.06 Administrasi Umum Perangkat Daerah		92,189,500			67,122,000		
7	01	001	2.06 001 Penyediaan Komponen Instalasi Listrik/Penerangan Bangunan Kantor		7,260,000		Dana Transfer Umum-Dana Alokasi Umum	7,986,000	Kecamatan Solokuro	
7	01	001	2.06 002 Penyediaan Peralatan dan Perlengkapan Kantor		23,439,000		Dana Transfer Umum-Dana Alokasi Umum	33,000,000	Kecamatan Solokuro	
7	01	001	2.06 005 Penyediaan Barang Cetak dan Penggandaan		37,730,500		Dana Transfer Umum-Dana Alokasi Umum	0	Kecamatan Solokuro	
7	01	001	2.06 006 Penyediaan Bahan Bacaan dan Peraturan Perundang-undangan		7,260,000		Dana Transfer Umum-Dana Alokasi Umum	7,986,000	Kecamatan Solokuro	
7	01	001	2.06 009 Penyelenggaraan Rapat Koordinasi dan Konsultasi SKPD		16,500,000		Dana Transfer Umum-Dana Alokasi Umum	18,150,000	Kecamatan Solokuro	
7	01	001	2.07 Pengadaan Barang Milik Daerah Penunjang Urusan Pemerintah Daerah		73,054,000			88,000,000		
7	01	001	2.07 005 Pengadaan Mebel		33,054,000		Dana Transfer Umum-Dana Alokasi Umum	44,000,000	Kecamatan Solokuro	
7	01	001	2.07 006 Pengadaan Peralatan dan Mesin Lainnya		40,000,000		Dana Transfer Umum-Dana Alokasi Umum	44,000,000	Kecamatan Solokuro	
7	01	001	2.08 Penyediaan Jasa Penunjang Urusan Pemerintahan Daerah		247,166,270			292,762,800		

Kode	Urusan/ Bidang Urusan/ Program/ Kegiatan/ Sub Kegiatan	Indikator Program/ Kegiatan/ Sub Kegiatan	Capaian Kinerja dan Kerangka Pendanaan				Prakiraan Maju Rencana Tahun 2024		Perangkat Daerah Penanggung Jawab
			Target 2023	Pagu Indikatif	Lokasi	Sumber Dana	Target	Pagu Indikatif	
7 01 001 2.08 002	Penyediaan Jasa Komunikasi, Sumber Daya Air dan Listrik			46,122,270		Dana Transfer Umum-Dana Alokasi Umum		52,250,000	Kecamatan Solokuro
7 01 001 2.08 003	Penyediaan Jasa Peralatan dan Perlengkapan Kantor			25,000,000		Dana Transfer Umum-Dana Alokasi Umum		27,500,000	Kecamatan Solokuro
7 01 001 2.08 004	Penyediaan Jasa Pelayanan Umum Kantor			176,044,000		Dana Transfer Umum-Dana Alokasi Umum		213,012,800	Kecamatan Solokuro
7 01 001 2.09	Pemeliharaan Barang Milik Daerah Penunjang Urusan Pemerintahan Daerah			84,195,000				377,960,000	
7 01 001 2.09 001	Penyediaan Jasa Pemeliharaan, Biaya Pemeliharaan, dan Pajak Kendaraan Perorangan Dinas atau Kendaraan Dinas Jabatan			30,595,000		Dana Transfer Umum-Dana Alokasi Umum		44,000,000	Kecamatan Solokuro
7 01 001 2.09 002	Penyediaan Jasa Pemeliharaan, Biaya Pemeliharaan, Pajak dan Perizinan Kendaraan Dinas Operasional atau Lapangan			3,600,000		Dana Transfer Umum-Dana Alokasi Umum		3,960,000	Kecamatan Solokuro
7 01 001 2.09 009	Pemeliharaan/Rehabilitasi Gedung Kantor dan Bangunan Lainnya			50,000,000		Dana Transfer Umum-Dana Alokasi Umum		330,000,000	Kecamatan Solokuro
7 01 002	PROGRAM PENYELENGGARAAN PEMERINTAHAN DAN PELAYANAN PUBLIK			53,136,000				62,150,000	
7 01 002 2.02	Penyelenggaraan Urusan Pemerintahan yang Tidak Dilaksanakan oleh Unit Kerja Perangkat Daerah yang Ada di Kecamatan			36,636,000				44,000,000	
7 01 002 2.02 003	Peningkatan Efektifitas Pelaksanaan Pelayanan kepada Masyarakat di Wilayah Kecamatan			36,636,000		Dana Transfer Umum-Dana Alokasi Umum		44,000,000	Kecamatan Solokuro
7 01 002 2.03	Koordinasi Pemeliharaan Prasarana dan Sarana Pelayanan Umum			16,500,000				18,150,000	
7 01 002 2.03 001	Koordinasi/Sinergi dengan Perangkat Daerah dan/atau Instansi Vertikal yang Terkait dalam Pemeliharaan Sarana dan Prasarana Pelayanan Umum			16,500,000		Dana Transfer Umum-Dana Alokasi Umum		18,150,000	Kecamatan Solokuro
7 01 003	PROGRAM PEMBERDAYAAN MASYARAKAT DESA DAN KELURAHAN			39,000,000				36,300,000	
7 01 003 2.01	Koordinasi Kegiatan Pemberdayaan Desa			33,000,000				36,300,000	
7 01 003 2.01 001	Peningkatan Partisipasi Masyarakat dalam Forum Musyawarah Perencanaan Pembangunan di Desa			16,500,000		Dana Transfer Umum-Dana Alokasi Umum		18,150,000	Kecamatan Solokuro
7 01 003 2.01 003	Peningkatan Efektifitas Kegiatan Pemberdayaan Masyarakat di Wilayah Kecamatan			16,500,000		Dana Transfer Umum-Dana Alokasi Umum		18,150,000	Kecamatan Solokuro

Kode	Urusan/ Bidang Urusan/ Program/ Kegiatan/ Sub Kegiatan	Indikator Program/ Kegiatan/ Sub Kegiatan	Capaian Kinerja dan Kerangka Pendanaan				Prakiraan Maju Rencana Tahun 2024		Perangkat Daerah Penanggung Jawab
			Target 2023	Pagu Indikatif	Lokasi	Sumber Dana	Target	Pagu Indikatif	
7 01 003 2.06	Pemberdayaan dan Kesejahteraan Keluarga Tingkat Kecamatan dan Kelurahan			6,000,000				0	
7 01 003 2.06 003	Peningkatan Ketahanan Pangan Keluarga	Jumlah Penurunan umlah stunting di Tingkat Kecamatan dan Desa	10 Kegiatan	6,000,000		Dana Transfer Umum-Dana Alokasi Umum	10 Kegiatan	0	Kecamatan Solokuro
7 01 006	PROGRAM PEMBINAAN DAN PENGAWASAN PEMERINTAHAN DESA			66,000,000				72,600,000	
7 01 006 2.01	Fasilitasi, Rekomendasi dan Koordinasi Pembinaan dan Pengawasan Pemerintahan Desa			66,000,000				72,600,000	
7 01 006 2.01 002	Fasilitasi Administrasi Tata Pemerintahan Desa			16,500,000		Dana Transfer Umum-Dana Alokasi Umum		18,150,000	Kecamatan Solokuro
7 01 006 2.01 003	Fasilitasi Pengelolaan Keuangan Desa dan Pendayagunaan Aset Desa			16,500,000		Dana Transfer Umum-Dana Alokasi Umum		18,150,000	Kecamatan Solokuro
7 01 006 2.01 009	Fasilitasi Sinkronisasi Perencanaan Pembangunan Daerah dengan Pembangunan Desa			16,500,000		Dana Transfer Umum-Dana Alokasi Umum		18,150,000	Kecamatan Solokuro
7 01 006 2.01 011	Fasilitasi Penyelenggaraan Ketenteraman dan Ketertiban Umum			16,500,000		Dana Transfer Umum-Dana Alokasi Umum		18,150,000	Kecamatan Solokuro
TOTAL				2,072,407,639				2,559,408,288	

Kode	Urusan/ Bidang Urusan/ Program/ Kegiatan/ Sub Kegiatan	Indikator Program/ Kegiatan/ Sub Kegiatan	Capaian Kinerja dan Kerangka Pendanaan				Prakiraan Maju Rencana Tahun 2024		Perangkat Daerah Penanggung Jawab			
			Target 2023	Pagu Indikatif	Lokasi	Sumber Dana	Target	Pagu Indikatif				
7			UNSUR KEWILAYAHAN									
7	01		KECAMATAN						2,357,362,131	2,424,900,000		
7	01	001	PROGRAM PENUNJANG URUSAN PEMERINTAHAN DAERAH KABUPATEN/KOTA						2,198,462,131	2,289,000,000		
7	01	001	2.01	Perencanaan, Penganggaran, dan Evaluasi Kinerja Perangkat Daerah						30,000,000	30,400,000	
7	01	001	2.01	001	Penyusunan Dokumen Perencanaan Perangkat Daerah	Jumlah Dokumen Perencanaan Perangkat Daerah	15 Dokumen	15,000,000		15 Dokumen	15,200,000	Kecamatan Maduran
7	01	001	2.01	006	Koordinasi dan Penyusunan Laporan Capaian Kinerja dan Ikhtisar Realisasi Kinerja SKPD	Jumlah Laporan Capaian Kinerja dan Ikhtisar Realisasi Kinerja SKPD dan Laporan Hasil Koordinasi Penyusunan Laporan Capaian Kinerja dan Ikhtisar Realisasi Kinerja SKPD	15 Laporan	15,000,000	PENDAPATAN ASLI DAERAH (PAD)	15 Laporan	15,200,000	Kecamatan Maduran
7	01	001	2.02	Administrasi Keuangan Perangkat Daerah						1,801,159,131	1,950,000,000	
7	01	001	2.02	001	Penyediaan Gaji dan Tunjangan ASN	Jumlah Laporan Gaji Yang Tersusun	14 SPJ	1,801,159,131	PENDAPATAN ASLI DAERAH (PAD)	14 SPJ	1,950,000,000	Kecamatan Maduran
7	01	001	2.06	Administrasi Umum Perangkat Daerah						14,440,000	9,300,000	
7	01	001	2.06	001	Penyediaan Komponen Instalasi Listrik/Penerangan Bangunan Kantor	Jumlah Paket Komponen Instalasi Listrik/Penerangan Bangunan Kantor yang Disediakan	11 Jenis	5,000,000	PENDAPATAN ASLI DAERAH (PAD)	11 Jenis	5,100,000	Kecamatan Maduran
7	01	001	2.06	003	Penyediaan Peralatan Rumah Tangga	Jumlah Paket Peralatan Rumah Tangga yang Disediakan	11 Jenis	5,000,000	PENDAPATAN ASLI DAERAH (PAD)	11 Jenis	0	Kecamatan Maduran
7	01	001	2.06	006	Penyediaan Bahan Bacaan dan Peraturan Perundang-undangan	Jumlah Dokumen Bahan Bacaan dan Peraturan Perundang-undangan yang Disediakan	2 Jenis	4,440,000	PENDAPATAN ASLI DAERAH (PAD)	2 Jenis	4,200,000	Kecamatan Maduran
7	01	001	2.07	Pengadaan Barang Milik Daerah Penunjang Urusan Pemerintah Daerah						49,088,000	52,000,000	
7	01	001	2.07	010	Pengadaan Sarana dan Prasarana Gedung Kantor atau Bangunan Lainnya	Jumlah Unit Sarana dan Prasarana Gedung Kantor atau Bangunan Lainnya yang Disediakan	10 Unit	49,088,000	PENDAPATAN ASLI DAERAH (PAD)	10 Unit	52,000,000	Kecamatan Maduran
7	01	001	2.08	Penyediaan Jasa Penunjang Urusan Pemerintahan Daerah						301,775,000	245,200,000	
7	01	001	2.08	002	Penyediaan Jasa Komunikasi, Sumber Daya Air dan Listrik	Jumlah Laporan Penyediaan Jasa Komunikasi, Sumber Daya Air dan Listrik yang Disediakan	3 Jenis	66,000,000	PENDAPATAN ASLI DAERAH (PAD)	3 Jenis	0	Kecamatan Maduran
7	01	001	2.08	003	Penyediaan Jasa Peralatan dan Perlengkapan Kantor	Jumlah Laporan Penyediaan Jasa Peralatan dan Perlengkapan Kantor yang Disediakan	6 Jenis	10,775,000	PENDAPATAN ASLI DAERAH (PAD)	6 Jenis	15,200,000	Kecamatan Maduran

Kode	Urusan/ Bidang Urusan/ Program/ Kegiatan/ Sub Kegiatan	Indikator Program/ Kegiatan/ Sub Kegiatan	Capaian Kinerja dan Kerangka Pendanaan				Prakiraan Maju Rencana Tahun 2024		Perangkat Daerah Penanggung Jawab
			Target 2023	Pagu Indikatif	Lokasi	Sumber Dana	Target	Pagu Indikatif	
7 01 001 2.08 004	Penyediaan Jasa Pelayanan Umum Kantor	Jumlah Pegawai Yang Diberikan iuran JKK,JKN Dan JUmlah Tenaga Administrasi,Keamanan,Kebersihan dan Pengemudi yang Disediakan.	10 Orang	225,000,000		PENDAPATAN ASLI DAERAH (PAD)	10 Orang	230,000,000	Kecamatan Maduran
7 01 001 2.09	Pemeliharaan Barang Milik Daerah Penunjang Urusan Pemerintahan Daerah			2,000,000				2,100,000	
7 01 001 2.09 001	Penyediaan Jasa Pemeliharaan, Biaya Pemeliharaan, dan Pajak Kendaraan Perorangan Dinas atau Kendaraan Dinas Jabatan	Jumlah Kendaraan Perorangan Dinas atau Kendaraan Dinas Jabatan yang Dipelihara dan dibayarkan Pajaknya	1 Unit	2,000,000		PENDAPATAN ASLI DAERAH (PAD)	1 Unit	2,100,000	Kecamatan Maduran
7 01 002	PROGRAM PENYELENGGARAAN PEMERINTAHAN DAN PELAYANAN PUBLIK			35,000,000				0	
7 01 002 2.02	Penyelenggaraan Urusan Pemerintahan yang Tidak Dilaksanakan oleh Unit Kerja Perangkat Daerah yang Ada di Kecamatan			35,000,000				0	
7 01 002 2.02 003	Peningkatan Efektifitas Pelaksanaan Pelayanan kepada Masyarakat di Wilayah Kecamatan	Jumlah pelayanan publik yang dilaksanakan dan nilai survey kepuasan masyarakat	9 Pelayanan	35,000,000		PENDAPATAN ASLI DAERAH (PAD)	9 Pelayanan	0	Kecamatan Maduran
7 01 003	PROGRAM PEMBERDAYAAN MASYARAKAT DESA DAN KELURAHAN			23,900,000				25,900,000	
7 01 003 2.01	Koordinasi Kegiatan Pemberdayaan Desa			13,900,000				14,900,000	
7 01 003 2.01 001	Peningkatan Partisipasi Masyarakat dalam Forum Musyawarah Perencanaan Pembangunan di Desa	Jumlah Lembaga Kemasyarakatan yang Berpartisipasi dalam Forum Musyawarah Perencanaan Pembangunan di Desa	7 Lembaga Kemasyarakatan	13,900,000		Dana Transfer Umum-Dana Alokasi Umum	7 Lembaga Kemasyarakatan	14,900,000	Kecamatan Maduran
7 01 003 2.06	Pemberdayaan dan Kesejahteraan Keluarga Tingkat Kecamatan dan Kelurahan			10,000,000				11,000,000	
7 01 003 2.06 003	Peningkatan Ketahanan Pangan Keluarga	Jumlah Keluarga yang Mengikuti Peningkatan Ketahanan Pangan Keluarga	17 Keluarga	10,000,000		Dana Transfer Umum-Dana Alokasi Umum	17 Keluarga	11,000,000	Kecamatan Maduran
7 01 006	PROGRAM PEMBINAAN DAN PENGAWASAN PEMERINTAHAN DESA			100,000,000				110,000,000	
7 01 006 2.01	Fasilitasi, Rekomendasi dan Koordinasi Pembinaan dan Pengawasan Pemerintahan Desa			100,000,000				110,000,000	
7 01 006 2.01 002	Fasilitasi Administrasi Tata Pemerintahan Desa	Jumlah desa yg mengikuti pembinaan pemerintahan desa	17 Desa	20,000,000		PENDAPATAN ASLI DAERAH (PAD)	17 Desa	22,000,000	Kecamatan Maduran
7 01 006 2.01 003	Fasilitasi Pengelolaan Keuangan Desa dan Pendayagunaan Aset Desa	Jumlah desa yang dilakukan Monev terkait keuangan dan asset desa	17 Desa	20,000,000		PENDAPATAN ASLI DAERAH (PAD)	17 Desa	22,000,000	Kecamatan Maduran

Kode	Urusan/ Bidang Urusan/ Program/ Kegiatan/ Sub Kegiatan	Indikator Program/ Kegiatan/ Sub Kegiatan	Capaian Kinerja dan Kerangka Pendanaan				Prakiraan Maju Rencana Tahun 2024		Perangkat Daerah Penanggung Jawab
			Target 2023	Pagu Indikatif	Lokasi	Sumber Dana	Target	Pagu Indikatif	
7.01.006.2.01.009	Fasilitasi Sinkronisasi Perencanaan Pembangunan Daerah dengan Pembangunan Desa	Jumlah Desa yang mengikuti koordinasi/sinergi perencanaan dan pelaksanaan kegiatan pemerintahan dengan perangkat daerah dan instansi vertikal terkait	17 Desa	20,000,000		PENDAPATAN ASLI DAERAH (PAD)	17 Desa	22,000,000	Kecamatan Maduran
7.01.006.2.01.011	Fasilitasi Penyelenggaraan Ketenteraman dan Ketertiban Umum	Jumlah desa yang mendapatkan pembinaan ketentraman dan ketertiban umum	17 Desa	20,000,000		PENDAPATAN ASLI DAERAH (PAD)	17 Desa	22,000,000	Kecamatan Maduran
7.01.006.2.01.016	Fasilitasi Penyusunan Program dan Pelaksanaan Pemberdayaan Masyarakat Desa	Jumlah desa yang menyusun program dan pelaksanaan pemberdayaan masyarakat desa	17 Desa	20,000,000		PENDAPATAN ASLI DAERAH (PAD)	17 Desa	22,000,000	Kecamatan Maduran
TOTAL				2,357,362,131				2,424,900,000	

Kode	Urusan/ Bidang Urusan/ Program/ Kegiatan/ Sub Kegiatan	Indikator Program/ Kegiatan/ Sub Kegiatan	Capaian Kinerja dan Kerangka Pendanaan				Prakiraan Maju Rencana Tahun 2024		Perangkat Daerah Penanggung Jawab	
			Target 2023	Pagu Indikatif	Lokasi	Sumber Dana	Target	Pagu Indikatif		
8			UNSUR PEMERINTAHAN UMUM							
8 01			KESATUAN BANGSA DAN POLITIK				8,174,129,306		9,101,799,263	
8 01 001	PROGRAM PENUNJANG URUSAN PEMERINTAHAN DAERAH KABUPATEN/KOTA	Nilai IKM Internal Badan Kesatuan Bangsa dan Politik	80,60 Nilai	3,726,713,306				80,60 Nilai	3,517,560,398	
		Nilai IKM Internal Badan Kesatuan Bangsa dan Politik	80.60 Nilai					80.60 Nilai		
8 01 001	2.01 Perencanaan, Penganggaran, dan Evaluasi Kinerja Perangkat Daerah	Persentase Dokumen Perencanaan Kinerja dan Evaluasi tepat waktu	100 Persen	35,000,000				100 Persen	51,282,875	
8 01 001	2.01 001 Penyusunan Dokumen Perencanaan Perangkat Daerah	Jumlah Dokumen Perencanaan Perangkat Daerah	1 Dokumen	15,000,000	Kab. Lamongan, Semua Kecamatan, Semua Kelurahan	Dana Transfer Umum-Dana Alokasi Umum		1 Dokumen	15,453,375	Badan Kesatuan Bangsa dan Politik
8 01 001	2.01 007 Evaluasi Kinerja Perangkat Daerah	Jumlah Laporan Evaluasi Kinerja Perangkat Daerah	4 Laporan	20,000,000	Kab. Lamongan, Semua Kecamatan, Semua Kelurahan	Dana Transfer Umum-Dana Alokasi Umum		4 Laporan	20,604,500	Badan Kesatuan Bangsa dan Politik
8 01 001	2.02 Administrasi Keuangan Perangkat Daerah	Persentase Dokumen laporan keuangan yang tepat waktu	100 Persen	2,910,373,306				100 Persen	3,000,381,789	
8 01 001	2.02 001 Penyediaan Gaji dan Tunjangan ASN	Jumlah Orang yang Menerima Gaji dan Tunjangan ASN	20 Orang/bulan	2,880,373,306	Kab. Lamongan, Semua Kecamatan, Semua Kelurahan	Dana Transfer Umum-Dana Alokasi Umum		20 Orang/bulan	2,969,493,039	Badan Kesatuan Bangsa dan Politik
8 01 001	2.02 005 Koordinasi dan Penyusunan Laporan Keuangan Akhir Tahun SKPD	Jumlah Laporan Keuangan Akhir Tahun SKPD dan Laporan Hasil Koordinasi Penyusunan Laporan Keuangan Akhir Tahun SKPD	1 Laporan	15,000,000	Kab. Lamongan, Semua Kecamatan, Semua Kelurahan	Dana Transfer Umum-Dana Alokasi Umum		1 Laporan	15,453,375	Badan Kesatuan Bangsa dan Politik
8 01 001	2.02 007 Koordinasi dan Penyusunan Laporan Keuangan Bulanan/ Triwulanan/ Semesteran SKPD	Jumlah Laporan Keuangan Bulanan/ Triwulanan/ Semesteran SKPD dan Laporan Koordinasi Penyusunan Laporan Keuangan Bulanan/Triwulanan/Semesteran SKPD	14 Laporan	15,000,000	Kab. Lamongan, Semua Kecamatan, Semua Kelurahan	Dana Transfer Umum-Dana Alokasi Umum		14 Laporan	15,435,375	Badan Kesatuan Bangsa dan Politik
8 01 001	2.05 Administrasi Kepegawaian Perangkat Daerah	Persentase Aparatur yang disiplin	100 Persen	44,500,000				100 Persen	45,845,012	
8 01 001	2.05 002 Pengadaan Pakaian Dinas beserta Atribut Kelengkapannya	Jumlah Paket Pakaian Dinas beserta Atribut Kelengkapan	44 Paket	22,000,000	Kab. Lamongan, Semua Kecamatan, Semua Kelurahan	Dana Transfer Umum-Dana Alokasi Umum		44 Paket	22,664,950	Badan Kesatuan Bangsa dan Politik
8 01 001	2.05 009 Pendidikan dan Pelatihan Pegawai Berdasarkan Tugas dan Fungsi	Jumlah Pegawai Berdasarkan Tugas dan Fungsi yang Mengikuti Pendidikan dan Pelatihan	5 Orang	22,500,000	Kab. Lamongan, Semua Kecamatan, Semua Kelurahan	Dana Transfer Umum-Dana Alokasi Umum		5 Orang	23,180,062	Badan Kesatuan Bangsa dan Politik
8 01 001	2.06 Administrasi Umum Perangkat Daerah	Persentase Unit Kerja Internal yang terlayani dengan baik	100 Persen	114,940,000				100 Persen	118,584,049	

Kode	Urusan/ Bidang Urusan/ Program/ Kegiatan/ Sub Kegiatan	Indikator Program/ Kegiatan/ Sub Kegiatan	Capaian Kinerja dan Kerangka Pendanaan				Prakiraan Maju Rencana Tahun 2024		Perangkat Daerah Penanggung Jawab
			Target 2023	Pagu Indikatif	Lokasi	Sumber Dana	Target	Pagu Indikatif	
8 01 001 2.06 001	Penyediaan Komponen Instalasi Listrik/Penerangan Bangunan Kantor	Jumlah Paket Komponen Instalasi Listrik/Penerangan Bangunan Kantor yang Disediakan	1 Paket	5,000,000	Kab. Lamongan, Semua Kecamatan, Semua Kelurahan	Dana Transfer Umum-Dana Alokasi Umum	1 Paket	5,151,125	Badan Kesatuan Bangsa dan Politik
8 01 001 2.06 003	Penyediaan Peralatan Rumah Tangga	Jumlah Paket Peralatan Rumah Tangga yang Disediakan	1 Paket	5,000,000	Kab. Lamongan, Semua Kecamatan, Semua Kelurahan	Dana Transfer Umum-Dana Alokasi Umum	1 Paket	5,151,125	Badan Kesatuan Bangsa dan Politik
8 01 001 2.06 004	Penyediaan Bahan Logistik Kantor	Jumlah Paket Bahan Logistik Kantor yang Disediakan	4 Paket	34,500,000	Kab. Lamongan, Semua Kecamatan, Semua Kelurahan	Dana Transfer Umum-Dana Alokasi Umum	4 Paket	35,712,750	Badan Kesatuan Bangsa dan Politik
8 01 001 2.06 005	Penyediaan Barang Cetak dan Penggandaan	Jumlah Paket Barang Cetak dan Penggandaan yang Disediakan	2 Paket	15,000,000	Kab. Lamongan, Semua Kecamatan, Semua Kelurahan	Dana Transfer Umum-Dana Alokasi Umum	2 Paket	15,453,375	Badan Kesatuan Bangsa dan Politik
8 01 001 2.06 006	Penyediaan Bahan Bacaan dan Peraturan Perundang-undangan	Jumlah Dokumen Bahan Bacaan dan Peraturan Perundang-undangan yang Disediakan	9 Dokumen	15,440,000	Kab. Lamongan, Semua Kecamatan, Semua Kelurahan	Dana Transfer Umum-Dana Alokasi Umum	9 Dokumen	15,906,674	Badan Kesatuan Bangsa dan Politik
8 01 001 2.06 009	Penyelenggaraan Rapat Koordinasi dan Konsultasi SKPD	Jumlah Laporan Penyelenggaraan Rapat Koordinasi dan Konsultasi SKPD	20 Laporan	40,000,000	Kab. Lamongan, Semua Kecamatan, Semua Kelurahan	Dana Transfer Umum-Dana Alokasi Umum	20 Laporan	41,209,000	Badan Kesatuan Bangsa dan Politik
8 01 001 2.07	Pengadaan Barang Milik Daerah Penunjang Urusan Pemerintah Daerah	Persentase sarana dan prasarana Aparatur dengan kondisi baik	100 Persen	40,000,000			100 Persen	142,709,000	
8 01 001 2.07 005	Pengadaan Mebel	Jumlah Paket Mebel yang Disediakan	3 Paket	15,000,000	Kab. Lamongan, Semua Kecamatan, Semua Kelurahan	Dana Transfer Umum-Dana Alokasi Umum	3 Paket	76,353,375	Badan Kesatuan Bangsa dan Politik
8 01 001 2.07 006	Pengadaan Peralatan dan Mesin Lainnya	Jumlah Unit Peralatan dan Mesin Lainnya yang Disediakan	4 Unit	25,000,000	Kab. Lamongan, Semua Kecamatan, Semua Kelurahan	Dana Transfer Umum-Dana Alokasi Umum	4 Unit	66,355,625	Badan Kesatuan Bangsa dan Politik
8 01 001 2.08	Penyediaan Jasa Penunjang Urusan Pemerintahan Daerah	Persentase Unit Kerja Internal yang terlayani dengan baik	100 Persen	484,460,000			100 Persen	58,825,848	
8 01 001 2.08 002	Penyediaan Jasa Komunikasi, Sumber Daya Air dan Listrik	Jumlah Laporan Penyediaan Jasa Komunikasi, Sumber Daya Air dan Listrik yang Disediakan	12 Laporan	49,100,000	Kab. Lamongan, Semua Kecamatan, Semua Kelurahan	Dana Transfer Umum-Dana Alokasi Umum	12 Laporan	50,584,048	Badan Kesatuan Bangsa dan Politik

Kode					Urusan/ Bidang Urusan/ Program/ Kegiatan/ Sub Kegiatan	Indikator Program/ Kegiatan/ Sub Kegiatan	Capaian Kinerja dan Kerangka Pendanaan				Prakiraan Maju Rencana Tahun 2024		Perangkat Daerah Penanggung Jawab
							Target 2023	Pagu Indikatif	Lokasi	Sumber Dana	Target	Pagu Indikatif	
8	01	001	2.08	003	Penyediaan Jasa Peralatan dan Perlengkapan Kantor	Jumlah Laporan Penyediaan Jasa Peralatan dan Perlengkapan Kantor yang Disediakan	1 Laporan	4,000,000	Kab. Lamongan, Semua Kecamatan, Semua Kelurahan	Dana Transfer Umum-Dana Alokasi Umum	1 Laporan	4,120,900	Badan Kesatuan Bangsa dan Politik
8	01	001	2.08	004	Penyediaan Jasa Pelayanan Umum Kantor	Jumlah Laporan Penyediaan Jasa Pelayanan Umum Kantor yang Disediakan	12 Laporan	431,360,000	Kab. Lamongan, Semua Kecamatan, Semua Kelurahan	Dana Transfer Umum-Dana Alokasi Umum	12 Laporan	4,120,900	Badan Kesatuan Bangsa dan Politik
8	01	001	2.09		Pemeliharaan Barang Milik Daerah Penunjang Urusan Pemerintahan Daerah	Persentase sarana dan prasarana Aparatur dengan kondisi baik	100 Persen	97,440,000			100 Persen	99,931,825	
8	01	001	2.09	001	Penyediaan Jasa Pemeliharaan, Biaya Pemeliharaan, dan Pajak Kendaraan Perorangan Dinas atau Kendaraan Dinas Jabatan	Jumlah Kendaraan Perorangan Dinas atau Kendaraan Dinas Jabatan yang Dipelihara dan dibayarkan Pajaknya	17 Unit	55,000,000	Kab. Lamongan, Semua Kecamatan, Semua Kelurahan	Dana Transfer Umum-Dana Alokasi Umum	17 Unit	56,662,375	Badan Kesatuan Bangsa dan Politik
8	01	001	2.09	006	Pemeliharaan Peralatan dan Mesin Lainnya	Jumlah Peralatan dan Mesin Lainnya yang Dipelihara	8 Unit	2,440,000	Kab. Lamongan, Semua Kecamatan, Semua Kelurahan	Dana Transfer Umum-Dana Alokasi Umum	8 Unit	2,060,450	Badan Kesatuan Bangsa dan Politik
8	01	001	2.09	009	Pemeliharaan/Rehabilitasi Gedung Kantor dan Bangunan Lainnya	Jumlah Gedung Kantor dan Bangunan Lainnya yang Dipelihara/Direhabilitasi	2 Unit	40,000,000	Kab. Lamongan, Semua Kecamatan, Semua Kelurahan	Dana Transfer Umum-Dana Alokasi Umum	2 Unit	41,209,000	Badan Kesatuan Bangsa dan Politik
8	01	002			PROGRAM PENGUATAN IDEOLOGI PANCASILA DAN KARAKTER KEBANGSAAN	Persentase Peningkatan dan Penguatan Ideologi Pancasila dan Karakter Kebangsaan bagi Pemuda	40 Persen	350,000,000			40 Persen	404,500,000	
8	01	002	2.01		Perumusan Kebijakan Teknis dan Pemantapan Pelaksanaan Bidang Ideologi Pancasila dan Karakter Kebangsaan	Jumlah Rumusan Kebijakan Teknis dan Pemantapan Pelaksanaan Bidang Ideologi Pancasila dan Karakter Kebangsaan	7 Dokumen	350,000,000			7 Dokumen	404,500,000	
8	01	002	2.01	004	Pelaksanaan Koordinasi di Bidang Ideologi Wawasan Kebangsaan, Bela Negara, Karakter Bangsa, Pembauran Kebangsaan, Bineka Tunggal Ika dan Sejarah Kebangsaan	Jumlah Orang yang Mengikuti Koordinasi di Bidang Ideologi Wawasan Kebangsaan, Bela Negara, Karakter Bangsa, Pembauran Kebangsaan, Bineka Tunggal Ika dan Sejarah Kebangsaan	730 Orang	250,000,000	Kab. Lamongan, Semua Kecamatan, Semua Kelurahan	Dana Transfer Umum-Dana Alokasi Umum	730 Orang	304,500,000	Badan Kesatuan Bangsa dan Politik
8	01	002	2.01	006	Pembentukan dan Penumbuhan Karakter Keluarga Melalui Peningkatan Kesadaran Masyarakat akan Pentingnya Penghayatan dan Pengamalan Pancasila dalam Semua Aspek Kehidupan Bermasyarakat, Berbangsa, dan Bernegara	Jumlah Keluarga yang Mengikuti Pembentukan dan Penumbuhan Karakter Keluarga Melalui Peningkatan Kesadaran Masyarakat akan Pentingnya Penghayatan dan Pengamalan Pancasila dalam Semua Aspek Kehidupan Bermasyarakat, Berbangsa, dan Bernegara	1 Dokumen	100,000,000	Kab. Lamongan, Semua Kecamatan, Semua Kelurahan	Dana Transfer Umum-Dana Alokasi Umum	1 Dokumen	100,000,000	Badan Kesatuan Bangsa dan Politik

Kode				Urusan/ Bidang Urusan/ Program/ Kegiatan/ Sub Kegiatan	Indikator Program/ Kegiatan/ Sub Kegiatan	Capaian Kinerja dan Kerangka Pendanaan				Prakiraan Maju Rencana Tahun 2024		Perangkat Daerah Penanggung Jawab	
						Target 2023	Pagu Indikatif	Lokasi	Sumber Dana	Target	Pagu Indikatif		
8	01	003		PROGRAM PENINGKATAN PERAN PARTAI POLITIK DAN LEMBAGA PENDIDIKAN MELALUI PENDIDIKAN POLITIK DAN PENGEMBANGAN ETIKA SERTA BUDAYA POLITIK	Persentase cakupan pendidikan politik masyarakat	40 Persen	2,453,191,000			40 Persen	2,479,838,865		
8	01	003	2.01	Perumusan Kebijakan Teknis dan Pemantapan Pelaksanaan Bidang Pendidikan Politik, Etika Budaya Politik, Peningkatan Demokrasi, Fasilitasi Kelembagaan Pemerintahan, Perwakilan dan Partai Politik, Pemilihan Umum/Pemilihan Umum Kepala Daerah, serta Pemantauan Situasi Politik	Jumlah Rumusan Kebijakan Teknis dan Pemantapan Pelaksanaan Bidang Pendidikan Politik, Etika Budaya Politik, Peningkatan Demokrasi, Fasilitasi Kelembagaan Pemerintahan, Perwakilan dan Partai Politik, Pemilihan Umum/Pemilihan Umum Kepala Daerah, serta Pemantauan Situasi Politik	3 Dokumen	2,453,191,000			3 Dokumen	2,479,838,865		
8	01	003	2.01	003	Pelaksanaan Kebijakan di Bidang Pendidikan Politik, Etika Budaya Politik, Peningkatan Demokrasi, Fasilitasi Kelembagaan Pemerintahan, Perwakilan dan Partai Politik, Pemilihan Umum/Pemilihan Umum Kepala Daerah, serta Pemantauan Situasi Politik di Daerah	Jumlah Orang yang Mengikuti Pelaksanaan Kebijakan di Bidang Pendidikan Politik, Etika Budaya Politik, Peningkatan Demokrasi, Fasilitasi Kelembagaan Pemerintahan, Perwakilan dan Partai Politik, Pemilihan Umum/Pemilihan Umum Kepala Daerah, serta Pemantauan Situasi Politik di Daerah	400 Orang	2,393,191,000	Semua Kab/Kota, Semua Kecamatan, Semua Kelurahan	Dana Transfer Umum-Dana Alokasi Umum	400 Orang	2,073,838,865	Badan Kesatuan Bangsa dan Politik
					Jumlah Parpol Yang Menerima Bantuan	10 Parpol			Kab. Lamongan, Semua Kecamatan, Semua Kelurahan		10 Parpol		
8	01	003	2.01	005	Pelaksanaan Monitoring, Evaluasi dan Pelaporan di Bidang Pendidikan Politik, Etika Budaya Politik, Peningkatan Demokrasi, Fasilitasi Kelembagaan Pemerintahan, Perwakilan dan Partai Politik, Pemilihan Umum/Pemilihan Umum Kepala Daerah, serta Pemantauan Situasi Politik di Daerah	Jumlah Laporan Hasil Monitoring, Evaluasi dan Pelaporan di Bidang Pendidikan Politik, Etika Budaya Politik, Peningkatan Demokrasi, Fasilitasi Kelembagaan Pemerintahan, Perwakilan dan Partai Politik, Pemilihan Umum/Pemilihan Umum Kepala Daerah, serta Pemantauan Situasi Politik di Daerah	149 Laporan	60,000,000	Kab. Lamongan, Semua Kecamatan, Semua Kelurahan	Dana Transfer Umum-Dana Alokasi Umum	149 Laporan	406,000,000	Badan Kesatuan Bangsa dan Politik
8	01	004			PROGRAM PEMBERDAYAAN DAN PENGAWASAN ORGANISASI KEMASYARAKATAN	Persentase Ormas, Orpem dan LSM yang bertentangan dengan asas Pancasila	0 Persen	444,225,000			0 Persen	994,700,000	
8	01	004	2.01		Perumusan Kebijakan Teknis dan Pemantapan Pelaksanaan Bidang Pemberdayaan dan Pengawasan Organisasi Kemasyarakatan	Jumlah Rumusan Kebijakan Teknis dan Pemantapan Pelaksanaan Bidang Pemberdayaan dan Pengawasan Organisasi Kemasyarakatan	7 Dokumen	444,225,000			7 Dokumen	994,700,000	
8	01	004	2.01	001	Penyusunan Program Kerja di Bidang Pendaftaran Ormas, Pemberdayaan Ormas, Evaluasi dan Mediasi Sengketa Ormas, Pengawasan Ormas dan Ormas Asing di Daerah	Jumlah Dokumen Program Kerja di Bidang Pendaftaran Ormas, Pemberdayaan Ormas, Evaluasi dan Mediasi Sengketa Ormas, Pengawasan Ormas dan Ormas Asing di Daerah yang Disusun	3 Dokumen	10,000,000	Kab. Lamongan, Semua Kecamatan, Semua Kelurahan	Dana Transfer Umum-Dana Alokasi Umum	3 Dokumen	30,450,000	Badan Kesatuan Bangsa dan Politik

Kode	Urusan/ Bidang Urusan/ Program/ Kegiatan/ Sub Kegiatan	Indikator Program/ Kegiatan/ Sub Kegiatan	Capaian Kinerja dan Kerangka Pendanaan				Prakiraan Maju Rencana Tahun 2024		Perangkat Daerah Penanggung Jawab
			Target 2023	Pagu Indikatif	Lokasi	Sumber Dana	Target	Pagu Indikatif	
8 01 004 2.01 002	Penyusunan Bahan Perumusan Kebijakan di Bidang Pendaftaran Ormas, Pemberdayaan Ormas, Evaluasi dan Mediasi Sengketa Ormas, Pengawasan Ormas dan Ormas Asing di Daerah	Jumlah Kebijakan di Bidang Pendaftaran Ormas, Pemberdayaan Ormas, Evaluasi dan Mediasi Sengketa Ormas, Pengawasan Ormas dan Ormas Asing di Daerah yang Disusun	1 Dokumen	130,000,000	Kab. Lamongan, Semua Kecamatan, Semua Kelurahan	Dana Transfer Umum-Dana Alokasi Umum	1 Dokumen	203,000,000	Badan Kesatuan Bangsa dan Politik
8 01 004 2.01 003	Pelaksanaan Kebijakan di Bidang Pendaftaran Ormas, Pemberdayaan Ormas, Evaluasi dan Mediasi Sengketa Ormas, Pengawasan Ormas dan Ormas Asing di Daerah	Jumlah Orang yang Mengikuti Pelaksanaan Kebijakan di Bidang Pendaftaran Ormas, Pemberdayaan Ormas, Evaluasi dan Mediasi Sengketa Ormas, Pengawasan Ormas dan Ormas Asing di Daerah	20 Orang	304,225,000	Kab. Lamongan, Semua Kecamatan, Semua Kelurahan	Dana Transfer Umum-Dana Alokasi Umum	20 Orang	761,250,000	Badan Kesatuan Bangsa dan Politik
		Jumlah Ormas yang menerima bantuan	15 Ormas				15 Ormas		
8 01 005	PROGRAM PEMBINAAN DAN PENGEMBANGAN KETAHANAN EKONOMI, SOSIAL, DAN BUDAYA	Persentase Peningkatan Pembinaan dan Pengembangan Ketahanan Ekonomi, Sosial dan Budaya	40 Persen	195,000,000			40 Persen	30,450,000	
8 01 005 2.01	Perumusan Kebijakan Teknis dan Pemantapan Pelaksanaan Bidang Ketahanan Ekonomi, Sosial dan Budaya	Jumlah Rumusan Kebijakan Teknis dan Pemantapan Pelaksanaan Bidang Ketahanan Ekonomi, Sosial dan Budaya	6 Dokumen	195,000,000			6 Dokumen	30,450,000	
8 01 005 2.01 004	Pelaksanaan Koordinasi di Bidang Ketahanan Ekonomi, Sosial, Budaya dan Fasilitasi Pencegahan Penyalagunaan Narkotika, Fasilitasi Kerukunan Umat Beragama dan Penghayat Kepercayaan di Daerah	Jumlah Orang yang Mengikuti Koordinasi di Bidang Ketahanan Ekonomi, Sosial, Budaya dan Fasilitasi Pencegahan Penyalagunaan Narkotika, Fasilitasi Kerukunan Umat Beragama dan Penghayat Kepercayaan di Daerah	650 Orang	175,000,000	Kab. Lamongan, Semua Kecamatan, Semua Kelurahan	Dana Transfer Umum-Dana Alokasi Umum	650 Orang		0 Badan Kesatuan Bangsa dan Politik
8 01 005 2.01 005	Pelaksanaan Monitoring, Evaluasi dan Pelaporan di Bidang Ketahanan Ekonomi, Sosial, Budaya dan Fasilitasi Pencegahan Penyalagunaan Narkotika, Fasilitasi Kerukunan Umat Beragama dan Penghayat Kepercayaan di Daerah	Jumlah Laporan Hasil Monitoring, Evaluasi dan Pelaporan di Bidang Ketahanan Ekonomi, Sosial, Budaya dan Fasilitasi Pencegahan Penyalagunaan Narkotika, Fasilitasi Kerukunan Umat Beragama dan Penghayat Kepercayaan di Daerah	12 Laporan	20,000,000	Kab. Lamongan, Semua Kecamatan, Semua Kelurahan	Dana Transfer Umum-Dana Alokasi Umum	12 Laporan	30,450,000	Badan Kesatuan Bangsa dan Politik
8 01 006	PROGRAM PENINGKATAN KEWASPADAAN NASIONAL DAN PENINGKATAN KUALITAS DAN FASILITASI PENANGANAN KONFLIK SOSIAL	Persentase Penanganan gangguan ketentraman dan ketertiban umum	100 Persen	1,005,000,000			100 Persen	1,674,750,000	
8 01 006 2.01	Perumusan Kebijakan Teknis dan Pelaksanaan Pemantapan Kewaspadaan Nasional dan Penanganan Konflik Sosial	Jumlah Rumusan Kebijakan Teknis dan Pelaksanaan Pemantapan Kewaspadaan Nasional dan Penanganan Konflik Sosial	12 Dokumen	1,005,000,000			12 Dokumen	1,674,750,000	

Kode	Urusan/ Bidang Urusan/ Program/ Kegiatan/ Sub Kegiatan	Indikator Program/ Kegiatan/ Sub Kegiatan	Capaian Kinerja dan Kerangka Pendanaan				Prakiraan Maju Rencana Tahun 2024		Perangkat Daerah Penanggung Jawab
			Target 2023	Pagu Indikatif	Lokasi	Sumber Dana	Target	Pagu Indikatif	
8 01 006 2.01 002	Penyusunan Bahan Perumusan Kebijakan di Bidang Kewaspadaan Dini, Kerja Sama Intelijen, Pemantauan Orang Asing, Tenaga Kerja Asing dan Lembaga Asing, Kewaspadaan Perbatasan antar Negara, Fasilitasi Kelembagaan Bidang Kewaspadaan, serta Penanganan Konflik di Daerah	Jumlah Kebijakan di Bidang Kewaspadaan Dini, Kerja Sama Intelijen, Pemantauan Orang Asing, Tenaga Kerja Asing dan Lembaga Asing, Kewaspadaan Perbatasan antar Negara, Fasilitasi Kelembagaan Bidang Kewaspadaan, serta Penanganan Konflik di Daerah yang Disusun	3 Dokumen	130,000,000	Kab. Lamongan, Semua Kecamatan, Semua Kelurahan	Dana Transfer Umum-Dana Alokasi Umum	3 Dokumen	152,250,000	Badan Kesatuan Bangsa dan Politik
8 01 006 2.01 004	Pelaksanaan Koordinasi di Bidang Kewaspadaan Dini, Kerja Sama Intelijen, Pemantauan Orang Asing, Tenaga Kerja Asing dan Lembaga Asing, Kewaspadaan Perbatasan antar Negara, Fasilitasi Kelembagaan Bidang Kewaspadaan, serta Penanganan Konflik di Daerah	Jumlah Orang yang Mengikuti Koordinasi di Bidang Kewaspadaan Dini, Kerja Sama Intelijen, Pemantauan Orang Asing, Tenaga Kerja Asing dan Lembaga Asing, Kewaspadaan Perbatasan antar Negara, Fasilitasi Kelembagaan Bidang Kewaspadaan, serta Penanganan Konflik di Daerah	3790 Orang	500,000,000	Kab. Lamongan, Semua Kecamatan, Semua Kelurahan	Dana Transfer Umum-Dana Alokasi Umum	3790 Orang	761,250,000	Badan Kesatuan Bangsa dan Politik
8 01 006 2.01 005	Pelaksanaan Monitoring, Evaluasi dan Pelaporan di Bidang Kewaspadaan Dini, Kerja Sama Intelijen, Pemantauan Orang Asing, Tenaga Kerja Asing dan Lembaga Asing, Kewaspadaan Perbatasan antar Negara, Fasilitasi Kelembagaan Bidang Kewaspadaan, serta Penanganan Konflik di Daerah	Jumlah Laporan Hasil Monitoring, Evaluasi dan Pelaporan di Bidang Kewaspadaan Dini, Kerja Sama Intelijen, Pemantauan Orang Asing, Tenaga Kerja Asing dan Lembaga Asing, Kewaspadaan Perbatasan antar Negara, Fasilitasi Kelembagaan Bidang Kewaspadaan, serta Penanganan Konflik di Daerah	654 Laporan	25,000,000	Kab. Lamongan, Semua Kecamatan, Semua Kelurahan	Dana Transfer Umum-Dana Alokasi Umum	654 Laporan	152,250,000	Badan Kesatuan Bangsa dan Politik
8 01 006 2.01 006	Pelaksanaan Forum Koordinasi Pimpinan Daerah Kabupaten/Kota	Jumlah Dokumen Hasil Pelaksanaan Forum Koordinasi Pimpinan Daerah Kabupaten/Kota	12 Dokumen	350,000,000	Kab. Lamongan, Semua Kecamatan, Semua Kelurahan	Dana Transfer Umum-Dana Alokasi Umum	12 Dokumen	609,000,000	Badan Kesatuan Bangsa dan Politik
TOTAL				8,174,129,306				9,101,799,263	

BAB VI

KINERJA PENYELENGGARAAN PEMERINTAH DAERAH

Secara teknis Indikator Kinerja Daerah dirumuskan dengan mengambil indikator dari program prioritas yang telah ditetapkan (*outcome*) maupun indikator sasaran (*impact*). Penetapan indikator kinerja daerah bertujuan memberikan gambaran mengenai ukuran keberhasilan pencapaian visi misi Bupati dan Wakil Bupati dari sisi penyelenggaraan pemerintahan daerah pada akhir periode masa jabatan. Selanjutnya Indikator Kinerja Daerah ditetapkan menjadi Indikator Kinerja Utama (IKU) daerah dan indikator kinerja penyelenggaraan pemerintahan daerah yang ditetapkan menjadi Indikator Kinerja Kunci (IKK). Indikator kinerja daerah diukur dari masukan, proses, keluaran hasil, manfaat dan atau dampak. Indikator kinerja penyelenggaraan pemerintah daerah tersebut ditetapkan agar dapat memberikan panduan arah kebijakan pembangunan daerah.

Indikator-indikator pembangunan tersebut menjadi target yang harus dicapai oleh Pemerintah Kabupaten Lamongan melalui pelaksanaan program dan kegiatan di masing-masing Perangkat Daerah sesuai dengan tugas, pokok dan fungsinya masing-masing. Indikator kinerja daerah tersebut digunakan sebagai target yang setiap tahun direncanakan, dievaluasi, dan dipertanggungjawabkan oleh Kepala Daerah melalui mekanisme yang diatur oleh peraturan perundang-undangan yang ada.

6.1 Indikator Kinerja Utama (IKU) Tahun 2023

Dalam rangka upaya pencapaian prioritas pembangunan daerah tahun 2023, telah ditetapkan target yang harus dicapai pada indikator kinerja utama tahun 2023 sebagai berikut :

Tabel 6.1
Indikator Kinerja Utama (IKU) Kabupaten Lamongan
Tahun 2023

NO	Indikator Kinerja Utama (IKU)	Satuan	Kondisi Awal	Proyeksi
			periode RPJMD	
			2020	2023
1.	Pertumbuhan Ekonomi	Persen	- 2,65	3,68
2.	Gini Rasio	Indeks	0,294	0,291
3.	Prosentase Penduduk Miskin	Persen	13,85	13,17

4.	Indeks Pembangunan Manusia	Indeks	72,58	73,62
5.	Indeks Kualitas Layanan Infrastruktur	Indeks	N/A	79
6.	Indeks Kesalehan Sosial	Indeks	N/A	63,63
7.	Indeks Reformasi Birokrasi	Indeks	66,3	69

6.2 Penetapan Indikator Kinerja Penyelenggaraan Pemerintahan Daerah

Penyajian indikator kinerja penyelenggaraan pemerintahan daerah yang ditetapkan menjadi Indikator Kinerja Kunci (IKK) dibagi menjadi 3 (tiga) aspek, yaitu: aspek kesejahteraan masyarakat, aspek pelayanan umum, serta aspek daya saing daerah. Indikator pada aspek kesejahteraan masyarakat menggambarkan suatu kondisi indikator makro ekonomi dan sosial, pada aspek Pelayanan Umum memberikan tolok ukur atas pelayanan yang dilakukan oleh pemerintah daerah sesuai dengan kewenangan urusan baik wajib maupun pilihan sebagai upaya untuk memenuhi kebutuhan masyarakat. Indikator kinerja pada aspek daya saing daerah memberikan gambaran daya dukung mencapai pertumbuhan tingkat kesejahteraan yang tinggi dan berkelanjutan.

Tabel 6.2 Penetapan Target Indikator Kinerja Penyelenggaraan Pemerintahan Daerah Kabupaten Lamongan

No.	Aspek/ Fokus/Bidang Urusan/Indikator Kinerja Pembangunan Daerah	Satuan	Kondisi Awal Kinerja	Capaian	Target					Kondisi Akhir Periode Tahun 2026
			2020	2021	2022	2023	2024	2025	2026	
A.	ASPEK KESEJAHTERAAN MASYARAKAT									
1.	KESEJAHTERAAN DAN PEMERATAAN EKONOMI									
1.1	Pertumbuhan Ekonomi	Persen	-2,65	3,43	3,55	3,68	4,71	5,33	5,43	5,43
1.2	Gini rasio	Indeks	0,294		0,292	0,291	0,29	0,289	0,288	0,288
1.3	Prosentase Penduduk Miskin	Persen	13,85	13,86	13,39	13,17	12,92	12,65	12,35	12,35
1.4	Indeks Pembangunan Manusia	Indeks	72,58	73,12	73,29	73,62	73,95	74,27	74,58	74,58
1.5	Indeks Kesalehan Sosial	Indeks	N / A		63,06	63,63	64,2	64,78	65,36	65,36
1.6	Indeks Daya Beli	Indeks	0,743		0,761	0,77	0,778	0,786	0,794	0,794
1.7	PDRB per kapita ADHK	Rupiah	20.12 0.000	20.572. 000	20.610 .000	20.705 .000	20.812 .000	20.907 .000	20.93 5.000	20.935. 000
1.8	PDRB per kapita ADHB	Rupiah	29.22 0.000	30.267. 000	30.271 .000	30.305 .000	30.313 .000	30.320 .000	30.32 4.000	30.324. 000
1.9	Pengeluaran per kapita	Rupiah	9.821 .000	11.601. 000	11.710 .000	11.805 .000	11.917 .000	12.020 .000	12.13 0.000	12.130. 000

No.	Aspek/Fokus/Bidang Urusan/Indikator Kinerja Pembangunan Daerah	Satuan	Kondisi Awal Kinerja	Capaian	Target					Kondisi Akhir Periode		
					2020	2021	2022	2023	2024		2025	2026
					B ASPEK PELAYANAN UMUM							
1 URUSAN WAJIB DASAR												
1.1 Pendidikan												
1.1.1	Indeks Pendidikan	Indeks	0,638	0,651	0,64	0,641	0,642	0,643	0,644	0,644		
1.2 Kesehatan												
1.2.1	Indeks Kesehatan	Indeks	0,806	0,808	0,808	0,808	0,809	0,81	0,811	0,811		
1.3 Pekerjaan Umum dan Penataan Ruang												
1.3.2	Indeks Infrastruktur	Indeks	80,83	82,54	81,33	81,83	82,33	82,83	83,33	83,33		
1.4 Perumahan dan Kawasan Permukiman												
1.4.1	Persentase kawasan permukiman kumuh dibawah 10Ha di kabupaten/kota yang ditangani	Persen	N/A		6,12	9,18	12,25	16,37	18,37	18,37		
1.4.2	Persentase Rumah Layak Huni yang ditangani	Persen	70,27		70,43	70,52	70,6	70,68	70,76	70,76		
1.5 Sosial												
1.5.1	Persentase PPKS yang Meningkatkan Kapasitasnya	Persen	3,6		3,88	4,13	4,38	4,63	4,88	4,88		
1.5.2	Nilai Solidaritas	Persen	N/a		64,06	65,66	67,31	68,99	70,71	70,71		
1.5.3	Jumlah Penduduk Miskin	Jumlah	164.680	166.820	164.500	164.800	165.010	165.120	165.200	165.200		
1.6 Ketentraman, Ketertiban Umum, dan Perlindungan Masyarakat												
1.6.1	Indeks Ketahanan Daerah	Indeks	N/a		0,6	0,62	0,64	0,66	0,68	0,68		
1.6.2	Nilai Toleransi	Nilai	N/a		67,6	70,3	73,12	76,04	79,08	79,08		
1.6.3	Nilai Stabilitas	Nilai	N/a		66,3	67,63	68,98	70,36	71,77	71,77		
2 URUSAN WAJIB NON PELAYANAN DASAR												
2.1 Tenaga Kerja												
2.1.1	Tingkat Pengangguran Terbuka	Persen	5,13	4,90	4,97	4,77	4,47	4,27	4,07	4,07		
2.1.2	Jumlah Pengangguran	Jumlah		33.476	33.475	33.470	33.465	33.460	33.440	33.440		
2.2 Pemberdayaan Perempuan dan Perlindungan Anak												
2.2.1	Indeks Pemberdayaan Gender	Indeks	73,93	88,99	73,97	73,99	74,01	74,03	74,05	74,05		

No.	Aspek/Fokus/Bidang Urusan/Indikator Kinerja Pembangunan Daerah	Satuan	Kondisi Awal Kinerja	Capaian	Target					Kondisi Akhir Periode		
					2020	2021	2022	2023	2024		2025	2026
					2.2.3	Persentase anak korban kekerasan yang ditangani instansi terkait kabupaten	Persen	100			100	100
2.3	Pangan											
2.3.1	Persentase ketersediaan pangan	Persen	443,21		486,1	494,87	498,9	503	511,7	511,73		
2.4	Pertanahan											
2.4.1	Persentase penanganan sengketa tanah garapan yang dilakukan melalui mediasi	Persen	N/A		17,86	26,79	35,71	44,64	53,57	53,57		
2.5	Lingkungan Hidup											
2.5.1	Indeks Kualitas Lingkungan Hidup	Indeks	72,67	64,29	61,69	61,88	62,08	62,28	62,74	62,74		
2.6	Administrasi Kependudukan dan Pencatatan Sipil											
2.6.1	Persentase Perekaman KTP Elektronik	Persen	98		98,1	98,2	98,3	98,4	98,5	98,5		
2.7	Pemberdayaan Masyarakat dan Desa											
2.7.1	Persentase Peningkatan Desa Mandiri	Persen	16		75	131,25	200	281,3	375	375		
2.8	Pengendalian Penduduk dan Keluarga Berencana											
2.8.1	Angka Kelahiran Total (Total Fertility Rate/ TFR) per WUS usia 15- 49 Tahun	Angka	1,91		1,89	1,87	1,85	1,83	1,81	1,81		
2.9	Perhubungan											
2.9.1	Indeks Layanan Lalu Lintas dan Angkutan Jalan	Indeks	71,5	65,3	77,9	81,6	85,3	88,9	92,6	92,6		
2.10	Komunikasi dan Informatika											
2.10.1	Indeks SPBE	Indeks	3,5	3,32	3,65	3,75	3,85	3,95	4	4		
2.11	Koperasi, Usaha Kecil dan Menengah											
2.11.1	Persentase usaha mikro yang naik kelas	Persen	3		3,2	3,4	3,6	3,8	4	4		
2.12	Pemuda dan Olahraga											
2.12.1	Indeks Pembangunan Pemuda	Indeks	N/a		53,6	54	54,6	55,1	55,6	55,6		
2.13	Statistik											

No.	Aspek/Fokus/Bidang Urusan/Indikator Kinerja Pembangunan Daerah	Satuan	Kondisi Awal Kinerja	Capaian	Target					Kondisi Akhir Periode		
					2020	2021	2022	2023	2024		2025	2026
					2.13.1	Persentase Perangkat Daerah yang menggunakan data statistik dalam menyusun perencanaan pembangunan daerah	Persen	100			100	100
2.14	Persandian											
2.14.1	Persentase pengamanan sistem elektronik dan informasi	Persen	25		10	17	25	35	40	40		
2.15	Kebudayaan											
2.15.1	Indeks Pembangunan Kebudayaan	Indeks	N/a		53,6	54	54,6	55,1	55,6	55,6		
2.16	Perpustakaan											
2.16.1	Nilai Kegemaran Membaca Masyarakat	Nilai	60		60,05	60,1	60,15	60,2	60,25	60,25		
2.17	Kearsipan											
2.17.1	Persentase Tingkat Keberadaan dan Keutuhan Arsip sebagai Bahan	Persen	100		100	100	100	100	100	100		
3	URUSAN PILIHAN DAERAH											
3.1	Kelautan dan Perikanan											
3.1.1	Prosentase Peningkatan Produksi Perikanan	Persen	139.547,48 Ton		3,34	4,19	4,93	5,56	6,08	6,08		
3.2	Pariwisata											
3.2.1	Jumlah Pengeluaran Wisatawan	Nilai	N/a		175.500.000	201.500.000	227.500.000	253.500.000	268.500.000	268.500.000		
3.3	Pertanian											
3.3.1	Persentase Pertumbuhan PDRB Pertanian, Kehutanan, dan Perikanan	Persen	-0,16		0,5	0,75	1	1,25	1,5	1,5		
3.4	Perdagangan											
3.4.1	Persentase Pertumbuhan PDRB Perdagangan Besar dan ecer	Persen	-9,15	7,03	2,85	4,05	5,3	6,62	6,92	6,92		
3.5	Perindustrian											
3.5.1	Persentase Pertumbuhan	Persen	-2,08	7,20	1,95	2,95	4,43	5,91	7,39	7,39		

No.	Aspek/Fokus/Bidang Urusan/Indikator Kinerja Pembangunan Daerah	Satuan	Kondisi Awal Kinerja	Capaian	Target					Kondisi Akhir Periode		
					2020	2021	2022	2023	2024		2025	2026
						PDRB Industri Pengolahan						
C	ASPEK DAYA SAING DAERAH											
1	Penanaman Modal											
1.1.1	Persentase Peningkatan Realisasi Investasi	Persen	2.573 . 470. 168. 398		1,5	2	2,5	3	3,5	3,5		
2	Pekerjaan Umum dan Penataan Ruang											
1.3.1	Indeks Kualitas Layanan Infrastruktur	Indeks	N/A		77	79	81	82	83	83		
3	Pertanian											
2.1	Nilai Tukar Petani	Nilai	104,8 4	106,81	104,9	104,8 7	104,9	104,9	104,9	104,9		
4	Urusan Penunjang: Otonomi Daerah, Pemerintahan Umum, Administrasi Keuangan Umum, Perangkat Daerah, Kepegawaian											
4.1	Indeks Reformasi Birokrasi	Indeks	66,3		68	69	70,5	71	71,5	71,5		
4.2	Nilai Sakip	Skor	A		A	A	A	A	A	A		
4.3	Opini BPK	Skor	WTP		WTP	WTP	WTP	WTP	WTP	WTP		
4.4	Maturitas SPIP	Level	Level 3		Level 3	Level 3	Level 3	Level 4	Level 4	Level 4		
4.5	Indeks Profesionalitas Aparatur	Skor	60,68		65	68	70	72	74	74		
4.6	Indeks Kepuasan Masyarakat	Indeks	81,78	82,62	83,22	83,85	84,48	85,11	85,73	85,73		

BAB VII PENUTUP

Rencana Kerja Pembangunan Daerah Kabupaten Lamongan Tahun 2023 merupakan dokumen perencanaan yang strategis, karena merupakan rencana tahunan Pemerintah Kabupaten Lamongan, sehingga tingkat keberhasilan dari perencanaan tersebut akan menentukan pula keberhasilan dari pembangunan daerah.

Rencana Kerja Pemerintah Daerah (RKPD) Kabupaten Lamongan Tahun 2023 merupakan penjabaran tahun ketiga dari RPJMD Kabupaten Lamongan Tahun 2021-2026 yang memuat rancangan kerangka ekonomi daerah, prioritas pembangunan Daerah, serta rencana kerja dan pendanaan untuk jangka waktu 1 (satu) tahun yang disusun dengan berpedoman pada Rencana Kerja Pemerintah (RKP) Tahun 2023 dan program strategis nasional yang ditetapkan oleh Pemerintah Pusat sebagai bentuk keselarasan pembangunan daerah kabupaten dengan pembangunan provinsi dan nasional.

Berdasarkan amanat Undang-Undang Nomor 25 Tahun 2004 tentang Sistem Perencanaan Pembangunan Nasional, RKPD Kabupaten Lamongan Tahun 2023 merupakan pedoman untuk penyusunan rancangan APBD Tahun 2023. Dokumen ini berfungsi sebagai acuan dan pedoman bagi Perangkat Daerah Kabupaten Lamongan dalam melaksanakan tugas-tugas pemerintahan umum, serta menjadi acuan bagi masyarakat untuk mewujudkan partisipasinya sekaligus untuk mengevaluasi penyelenggaraan pemerintahan daerah.

Dalam pelaksanaannya mempertimbangkan seluruh potensi dan pemberdayaan yang tersedia baik dari pemerintah, pemerintah daerah, swasta maupun masyarakat melalui sinkronisasi dan sinergitas guna pencapaian tujuan dan sasaran pembangunan secara menyeluruh. Demi menjamin terlaksananya kegiatan-kegiatan tersebut serta untuk terwujudnya sinergitas kinerja pembangunan semua pihak yang terkait, maka perlu adanya perumusan kaidah-kaidah pelaksanaan sebagai berikut :

1. Rancangan akhir RKPD Tahun 2023 sebagai acuan penyusunan Rencana Kerja Perangkat Daerah (Renja-PD), berupa program/kegiatan PD dan/atau lintas PD;
2. Rancangan akhir RKPD Tahun 2023 menjadi dasar dalam penyusunan Kebijakan Umum Anggaran Pendapatan dan Belanja Daerah Tahun 2023 serta Prioritas dan Plafon Anggaran Sementara Tahun 2023 untuk menyusun Rancangan APBD Tahun Anggaran 2023;

3. Dalam rangka meningkatkan efektivitas pelaksanaan RKPD, perlu dilaksanakan monitoring dan evaluasi pelaksanaan RKPD yang dijadikan bahan bagi penyusunan rencana pembangunan daerah untuk periode berikutnya;
4. Dalam hal RKPD Kabupaten Lamongan terjadi perkembangan yang berpengaruh terhadap sasaran, kebutuhan keuangan daerah serta program dan kegiatan dalam tahun berjalan, maka dapat dilakukan penyesuaian RKPD melalui penyusunan Perubahan RKPD dan Perubahan APBD untuk setiap tahunnya.

RKPD Kabupaten Lamongan tahun 2023 disusun dalam upaya meningkatkan sinergitas pusat dengan daerah, antar daerah, dan antar satuan kerja dalam proses perencanaan, pelaksanaan, pengendalian, dan evaluasi mencakup kerangka kebijakan, regulasi, anggaran, kelembagaan, dan pengembangan wilayah. Oleh karenanya, diperlukan komitmen dan dukungan serta keterlibatan aktif antara Perangkat Daerah, masyarakat dan dunia usaha untuk dapat mewujudkan berbagai substansi dan target rencana pembangunan daerah Kabupaten Lamongan yang telah ditetapkan.

Apabila dalam hal pelaksanaan tahun berjalan RKPD Kabupaten Lamongan tahun 2023 menunjukkan adanya ketidaksesuaian dengan perkembangan keadaan atau tidak sesuai dengan asumsi prioritas pembangunan daerah, kerangka ekonomi daerah dan keuangan daerah serta rencana program dan kegiatan, akan dilakukan penyesuaian-penyesuaian dalam bentuk RKPD Perubahan dengan tetap berpedoman pada peraturan perundangan yang berlaku.

Pih. BUPATI LAMONGAN,

ttd.

ABDUL ROUF

Salinan sesuai dengan aslinya
KEPALA BAGIAN HUKUM,



JOKO NURSIYANTO

NIP. 19680114 198801 1 001