



PERATURAN
BUPATI LAMONGAN
NOMOR 31 TAHUN 2020
TENTANG
RENCANA KERJA
PEMERINTAH DAERAH
KABUPATEN LAMONGAN
TAHUN 2021

PEMERINTAH KABUPATEN LAMONGAN
TAHUN 2020



BUPATI LAMONGAN
PROVINSI JAWA TIMUR

PERATURAN BUPATI LAMONGAN
NOMOR 31 TAHUN 2020

TENTANG

RENCANA KERJA PEMERINTAH DAERAH
KABUPATEN LAMONGAN TAHUN 2021

DENGAN RAHMAT TUHAN YANG MAHA ESA

BUPATI LAMONGAN,

Menimbang : bahwa sebagai pelaksanaan ketentuan dalam Pasal 17 ayat (2) Undang-Undang Nomor 17 Tahun 2003 tentang Keuangan Negara dan Pasal 26 ayat (2) Undang-Undang Nomor 25 Tahun 2004 tentang Sistem Perencanaan Pembangunan Nasional serta sebagai pedoman dalam penyusunan Rancangan Anggaran Pendapatan dan Belanja Daerah (RAPBD) Kabupaten Lamongan Tahun Anggaran 2021, perlu menetapkan Rencana Kerja Pemerintah Daerah Kabupaten Lamongan Tahun 2021 dalam Peraturan Bupati.

Mengingat : 1. Undang-Undang Nomor Nomor 12 Tahun 1950 tentang Pembentukan Daerah-Daerah Kabupaten di Lingkungan Provinsi Jawa Timur (Berita Negara Republik Indonesia Tahun 1950 Nomor 41), sebagaimana telah diubah dengan Undang-Undang Nomor 2 Tahun 1965 tentang Perubahan Batas Wilayah Kotapraja Surabaya dan Daerah Tingkat II Surabaya dengan mengubah Undang-Undang Nomor 12 Tahun 1950 tentang Pembentukan Daerah-Daerah Kota Besar dalam Lingkungan Provinsi Jawa Timur, Jawa Tengah, Jawa Barat dan Daerah Istimewa Jogjakarta (Lembaran Negara Republik Indonesia Tahun 1965 Nomor 19, Tambahan Lembaran Negara Republik Indonesia Nomor 2730);

2. Undang-Undang Nomor 17 Tahun 2003 tentang Keuangan Negara (Lembaran Negara Republik Indonesia Tahun 2003 Nomor 47, Tambahan Lembaran Negara Republik Indonesia Nomor 4286);
3. Undang-Undang Nomor 1 Tahun 2004 tentang Perbendaharaan Negara (Lembaran Negara Republik Indonesia Tahun 2004 Nomor 5, Tambahan Lembaran Negara Republik Indonesia Nomor 4355);
4. Undang-Undang Nomor 25 Tahun 2004 tentang Sistem Perencanaan Pembangunan Nasional (Lembaran Negara Republik Indonesia Tahun 2004 Nomor 104, Tambahan Lembaran Negara Republik Indonesia Nomor 4421);
5. Undang-Undang Nomor 17 Tahun 2007 tentang Rencana Pembangunan Jangka Panjang (RPJP) Nasional Tahun 2005-2025 (Lembaran Negara Republik Indonesia Tahun 2007 Nomor 33, Tambahan Lembaran Negara Republik Indonesia Nomor 4700);
6. Undang-Undang Nomor 26 Tahun 2007 tentang Penataan Ruang (Lembaran Negara Republik Indonesia Tahun 2007 Nomor 68, Tambahan Lembaran Negara Republik Indonesia Nomor 4725);
7. Undang-Undang Nomor 12 Tahun 2011 tentang Pembentukan Peraturan Perundang-Undangan (Lembaran Negara Republik Indonesia Tahun 2011 Nomor 82, Tambahan Lembaran Negara Republik Indonesia Nomor 5234) sebagaimana telah diubah dengan Undang-Undang Nomor 15 Tahun 2019 tentang Perubahan Atas Undang-Undang Nomor 12 Tahun 2011 tentang Pembentukan Peraturan Perundang-undangan (Lembaran Negara Republik Indonesia Tahun 2019 Nomor 183, Tambahan Lembaran Negara Republik Indonesia Nomor 6398);
8. Undang-Undang Nomor 6 Tahun 2014 tentang Desa (Lembaran Negara Republik Indonesia Nomor 7, Tambahan Lembaran Negara Republik Indonesia Nomor 5495);

9. Undang-Undang Nomor 23 Tahun 2014 tentang Pemerintahan Daerah (Lembaran Negara Republik Indonesia Tahun 2014 Nomor 244, Tambahan Lembaran Negara Republik Indonesia Nomor 5587), sebagaimana telah diubah, terakhir dengan Undang-Undang Nomor 9 Tahun 2015 (Lembaran Negara Republik Indonesia Tahun 2015 Nomor 58, Tambahan Lembaran Negara Republik Indonesia Nomor 5679);
10. Peraturan Pemerintah Nomor 6 Tahun 2008 tentang Pedoman Evaluasi Penyelenggaraan Pemerintahan Daerah (Lembaran Negara Republik Indonesia Tahun 2008 Nomor 19, Tambahan Lembaran Negara Republik Indonesia Nomor 4815);
11. Peraturan Pemerintah Nomor 8 Tahun 2008 tentang Tahapan, Tata Cara Penyusunan, Pengendalian dan Evaluasi Pelaksanaan Rencana Pembangunan Daerah (Lembaran Negara Republik Indonesia Tahun 2008 Nomor 21, Tambahan Lembaran Negara Republik Indonesia Nomor 4817);
12. Peraturan Pemerintah Nomor 18 Tahun 2016 tentang Perangkat Daerah (Lembaran Negara Republik Indonesia Tahun 2016 Nomor 114, Tambahan Lembaran Negara Republik Indonesia Nomor 5887);
13. Peraturan Pemerintah Nomor 12 Tahun 2017 tentang Pedoman Pembinaan dan Pengawasan Penyelenggaraan Pemerintahan Daerah (Lembaran Negara Republik Indonesia Tahun 2017 Nomor 73, Tambahan Lembaran Negara Republik Indonesia Nomor 6041);
14. Peraturan Pemerintah Nomor 12 Tahun 2019 tentang Pengelolaan Keuangan Daerah (Lembaran Negara Republik Indonesia Tahun 2019 Nomor 42, Tambahan Lembaran Negara Republik Indonesia Nomor 6322);
15. Peraturan Presiden Nomor 87 Tahun 2014 tentang Peraturan Pelaksanaan Undang-Undang Nomor 12 Tahun 2011 tentang Pembentukan Peraturan Perundang-Undangan (Lembaran Negara Republik Indonesia Tahun 2014 Nomor 199);

16. Peraturan Pemerintah Nomor 13 Tahun 2019 tentang Pedoman Evaluasi Penyelenggaraan Pemerintah Daerah (Lembaran Negara Republik Indonesia Tahun 2019 Nomor 52, Tambahan Lembaran Negara Republik Indonesia Nomor 4815);
16. Peraturan Presiden Nomor 2 Tahun 2015 tentang Rencana Pembangunan Jangka Menengah Nasional Tahun 2015-2019 (Lembaran Negara Republik Indonesia Tahun 2015 Nomor 3);
17. Peraturan Menteri Dalam Negeri Nomor 13 Tahun 2016 tentang Pedoman Pengelolaan Keuangan Daerah sebagaimana telah diubah beberapa kali terakhir dengan Menteri Dalam Negeri Nomor 21 Tahun 2011 tentang Perubahan Kedua atas Peraturan Menteri Dalam Negeri Nomor 13 Tahun 2006 tentang Pengelolaan Keuangan Daerah;
18. Peraturan Menteri Dalam Negeri Nomor 80 Tahun 2015 tentang Pembentukan Produk Hukum Daerah (Berita Negara Republik Indonesia Tahun 2015 Nomor 2036) sebagaimana telah diubah dengan Peraturan Menteri Dalam Negeri Nomor 120 Tahun 2018 tentang Perubahan Atas Peraturan Menteri Dalam Negeri Nomor 80 Tahun 2015 tentang Pembentukan Produk Hukum Daerah (Berita Negara Republik Indonesia Tahun 2018 Nomor 157);;
19. Peraturan Menteri Dalam Negeri Nomor 86 Tahun 2017 tentang Tata Cara Perencanaan, Pengendalian dan Evaluasi Pembangunan Daerah, Tata Cara Evaluasi Rancangan Peraturan Daerah tentang Rencana Pembangunan Jangka Panjang Daerah dan Rencana Pembangunan Jangka Menengah Daerah, serta Tata Cara Perubahan Rencana Pembangunan Jangka Panjang Daerah, Rencana Pembangunan Jangka Menengah Daerah, dan Rencana Kerja Pemerintah Daerah (Berita Negara Republik Indonesia Tahun 2017 Nomor 1312);

20. Peraturan Menteri Dalam Negeri Nomor 31 Tahun 2019 tentang Pedoman Penyusunan Renca Kerja Pemerintah Daerah Tahun 2020 (Berita Negara Republik Indonesia Tahun 2019 Nomor 611);
21. Peraturan Daerah Provinsi Jawa Timur Nomor 1 Tahun 2009 tentang Rencana Pembangunan Jangka Panjang Daerah Provinsi Jawa Timur Tahun 2005-2025 (Lembaran Daerah Provinsi Jawa Timur Tahun 2009 Nomor 1/E);
22. Peraturan Daerah Provinsi Jawa Timur Nomor 3 Tahun 2014 tentang Rencana Pembangunan Jangka Menengah Daerah Provinsi Jawa Timur Tahun 2014-2019 sebagaimana telah diubah dengan Peraturan Daerah Provinsi Jawa Timur Nomor 1 Tahun 2017 tentang Perubahan Atas Peraturan Daerah Provinsi Jawa Timur Nomor 3 Tahun 2014 tentang Rencana Pembangunan Jangka Menengah Daerah Provinsi Jawa Timur Tahun 2014-2019 (Lembaran Daerah Provinsi Jawa Timur Tahun 2017 Nomor 1/D);
23. Peraturan Daerah Kabupaten Lamongan Nomor 1 Tahun 2006 tentang Tata Cara Penyusunan Perencanaan Pembangunan Daerah dan Pelaksanaan Musyawarah Perencanaan Pembangunan Pembangunan Daerah (Lembaran Daerah Kabupaten Lamongan Tahun 2006 Nomor 1/E);
24. Peraturan Daerah Kabupaten Lamongan Nomor 15 Tahun 2011 tentang Rencana Tata Ruang Wilayah Kabupaten Lamongan Tahun 2011-2031 (Lembaran Daerah Kabupaten Lamongan Tahun 2011 Nomor 15);
25. Peraturan Daerah Kabupaten Lamongan Nomor 1 Tahun 2012 tentang Rencana Pembangunan Jangka Panjang Daerah Kabupaten Lamongan Tahun 2005-2025 (Lembaran Daerah Kabupaten Lamongan Tahun 2012 Nomor 1);
26. Peraturan Daerah Kabupaten Lamongan Nomor 3 Tahun 2016 tentang Rencana Pembangunan Jangka Menengah Daerah Kabupaten Lamongan Tahun 2016-2021 (Lembaran Daerah Kabupaten Lamongan Tahun 2016 Nomor 6) sebagaimana telah diubah dengan Peraturan Daerah Nomor 14 Tahun 2017 tentang Perubahan Atas Peraturan

Daerah Kabupaten Lamongan Nomor 3 Tahun 2016 tentang Rencana Pembangunan Jangka Menengah Daerah Kabupaten Lamongan Tahun 2016-2021 (Lembaran Daerah Kabupaten Lamongan Tahun 2017 Nomor 14);

27. Peraturan Daerah Kabupaten Lamongan Nomor 4 Tahun 2018 tentang Pedoman Pembentukan Produk Hukum Daerah (Lembaran Daerah Kabupaten Lamongan Kabupaten Lamongan Tahun 2018 Nomor 4).

MEMUTUSKAN :

Menetapkan : PERATURAN BUPATI TENTANG RENCANA KERJA PEMERINTAH DAERAH KABUPATEN LAMONGAN TAHUN 2021.

BAB I

KETENTUAN UMUM

Bagian Kesatu

Pengertian

Pasal 1

Dalam Peraturan Bupati ini yang dimaksud dengan:

1. Daerah adalah Kabupaten Lamongan.
2. Pemerintahan Daerah adalah Pemerintah Kabupaten Lamongan.
3. Bupati adalah Bupati Lamongan.
4. Dewan Perwakilan Rakyat Daerah yang selanjutnya disingkat DPRD adalah Dewan Perwakilan Rakyat Daerah Kabupaten Lamongan.
5. Perangkat Daerah yang selanjutnya disebut PD adalah unsur pembantu Bupati dan DPRD dalam urusan penyelenggaraan Pemerintahan Daerah yang terdiri dari Sekretariat Daerah, Sekretariat DPRD, Dinas Daerah, Inspektorat, Badan, dan Kecamatan.
6. Perencanaan Pembangunan Daerah adalah suatu proses penyusunan tahapan-tahapan kegiatan yang melibatkan berbagai unsur pemangku kepentingan di dalamnya.
7. Program adalah penjabaran kebijakan dalam bentuk upaya yang berisi satu atau lebih kegiatan dengan menggunakan sumber daya yang disediakan untuk mencapai hasil yang terukur sesuai misi.
8. Kegiatan adalah bagian dari program yang dilaksanakan oleh satu atau lebih unit kerja pada PD sebagai bagian dari pencapaian sasaran terukur pada suatu program dan terdiri dari sekumpulan tindakan pengerahan sumber daya, baik berupa personal, barang modal termasuk peralatan dan teknologi, dana atau kombinasi dari beberapa atau kesemua jenis sumber daya sebagai masukan (input) untuk menghasilkan keluaran (output), dalam bentuk barang dan jasa.

9. Rencana Kerja Pemerintah Daerah Kabupaten Lamongan yang selanjutnya disingkat RKPD adalah dokumen perencanaan pembangunan daerah untuk periode 1 (satu) tahun atau disebut dengan rencana pembangunan daerah.
10. Rencana Kerja Perangkat Daerah selanjutnya disingkat Renja PD adalah dokumen perencanaan Perangkat Daerah untuk periode 1 (satu) tahun.
11. Kebijakan Umum Anggaran Pendapatan dan Belanja Daerah yang selanjutnya disingkat KUA adalah dokumen yang memuat kebijakan bidang pendapatan, belanja, dan pembiayaan serta asumsi yang mendasarinya untuk periode 1 (satu) tahun.
12. Prioritas dan Plafon Anggaran Sementara yang selanjutnya disingkat PPAS adalah rancangan program prioritas dan patokan batas maksimal anggaran yang diberikan kepada Perangkat Daerah untuk setiap program sebagai acuan dalam penyusunan RKA-Perangkat Daerah sebelum disepakati dengan DPRD.

Bagian Kedua
Kedudukan

Pasal 2

RKPD Tahun 2021 merupakan tahun kelima dan merupakan bagian tak terpisahkan dari RPJMD Kabupaten Lamongan tahun 2016-2021, yang memuat evaluasi hasil kinerja pembangunan daerah, Rancangan Kerangka Ekonomi Daerah, prioritas Pembangunan Daerah Tahun 2021 serta kaidah pelaksanaannya.

Bagian Ketiga
Maksud dan Tujuan

Pasal 3

- (1) Penetapan RKPD Tahun 2021 dimaksudkan sebagai pedoman dalam :
 - a. penyusunan KUA dan PPAS;
 - b. penyusunan Rancangan Anggaran Pendapatan dan Belanja Daerah Kabupaten Lamongan Tahun Anggaran 2021.
- (2) Penetapan RKPD Tahun 2021 mempunyai tujuan untuk mewujudkan perencanaan dan pelaksanaan tugas-tugas pembangunan daerah dan menjadi acuan masyarakat dalam ikut berpartisipasi dalam pelaksanaan pembangunan Tahun 2021.

BAB II SISTEMATIKA

Pasal 4

Sistematika RKPD Tahun 2021, meliputi:

BAB I : PENDAHULUAN

Memuat Latar Belakang, Dasar Hukum, hubungan antar dokumen, dan sistematika dokumen RKPD, serta maksud dan tujuan.

BAB II : GAMBARAN UMUM KONDISI DAERAH

Memuat Gambaran Umum Kondisi Daerah; Evaluasi Pelaksanaan RKPD tahun lalu sampai dengan Tahun 2021, serta Permasalahan Pembangunan Daerah.

BAB III : KERANGKA EKONOMI DAERAH DAN KEUANGAN DAERAH

Memuat Arah Kebijakan Ekonomi Daerah dan Arah Kebijakan Keuangan Daerah.

BAB IV : PRIORITAS DAN SASARAN PEMBANGUNAN DAERAH

Memuat tujuan dan sasaran pembangunan serta prioritas pembangunan.

BAB V : RENCANA KERJA DAN PENDANAAN DAERAH

Memuat tentang rencana program dan kegiatan prioritas daerah yang disertai dengan target capaian kinerja dan pagu anggaran Tahun 2021 serta perencanaan prakiraan maju Tahun 2022.

BAB VI : KINERJA PENYELENGGARAAN PEMERINTAHAN DAERAH

Menyajikan kinerja penyelenggaraan pemerintahan daerah dalam bentuk Indikator Kinerja Utama (IKU) dan Indikator Kinerja Kunci (IKK) sebagaimana diamanatkan dalam RPJMD Kabupaten Lamongan Tahun 2016-2021.

BAB VII : PENUTUP

BAB III PENYUSUNAN RKPD

Pasal 5

(1) RKPD Tahun 2021 memuat:

- a. rancangan kerangka ekonomi daerah;
- b. program prioritas Pembangunan Daerah Tahun 2021;
- c. rencana kerja, pendanaan dan perkiraan maju.

(2) Rencana kerja, pendanaan, dan prakiraan maju sebagaimana dimaksud pada ayat (1) huruf c, memperhatikan kerangka pendanaan dan pagu indikatif, yang bersumber dari APBD maupun sumber-sumber lain yang ditempuh dengan mendorong partisipasi masyarakat.

- (3) Penyusunan RKPD sebagaimana dimaksud pada ayat (1) menggunakan Renja PD sebagai bahan masukan.

Pasal 6

Pelaksanaan lebih lanjut RKPD Tahun 2021 dituangkan dalam RAPBD Kabupaten Lamongan tahun 2021.

BAB IV
PENUTUP

Pasal 7

Peraturan Bupati ini mulai berlaku pada tanggal diundangkan.

Agar setiap orang mengetahuinya, memerintahkan pengundangan Peraturan Bupati ini dengan penempatannya dalam Berita Daerah Kabupaten Lamongan.

Ditetapkan di Lamongan
pada tanggal 24 Juli 2020

Diundangkan di Lamongan
pada tanggal 24 Juli 2020

BUPATI LAMONGAN,
ttd.
FADELI

Pj. SEKRETARIS DAERAH
KABUPATEN LAMONGAN,
ttd.
HERY PRANOTO

BERITA DAERAH KABUPATEN LAMONGAN
TAHUN 2020 NOMOR 31

Salinan sesuai dengan aslinya
KEPALA BAGIAN HUKUM,


JOKO NURSIYANTO
NIP. 19680114 198801 1 001

DAFTAR ISI

	Halaman
Daftar Isi	i
Daftar Tabel	iii
Daftar Grafik	iv
Daftar Gambar	v
I PENDAHULUAN.....	I - 1
1.1 Latar Belakang.....	I - 1
1.2 Dasar Hukum.....	I - 4
1.3 Hubungan Antar Dokumen.....	I - 7
1.4 Maksud dan Tujuan.....	I - 8
1.5 Sistematika RKPD.....	I - 9
II GAMBARAN UMUM KONDISI DAERAH.....	II - 1
2.1 Kondisi Umum Daerah.....	II - 1
2.1.1 Aspek Geografi dan Demografi.....	II - 1
2.1.2 Aspek Kesejahteraan Masyarakat.....	II - 8
2.1.2.1 Fokus Kesejahteraan dan Pemerataan Ekonomi.....	II - 8
2.1.2.2 Fokus Kesejahteraan Sosial.....	II - 11
2.1.2.3 Fokus Seni Budaya dan Olahraga.....	II - 12
2.1.3 Aspek Pelayanan Umum.....	II - 14
2.1.4 Aspek Daya Saing Daerah.....	II - 27
2.1.4.1 Fokus Kemampuan Ekonomi Daerah.....	II - 28
2.1.4.2 Fokus Sumber Daya Manusia.....	II - 30
2.2 Evaluasi Pelaksanaan Program dan Kegiatan RKPD Sampai Tahun Berjalan dan Realisasi RPJMD.....	II - 31
III KERANGKA EKONOMI DAN KEUANGAN DAERAH.....	III - 1
3.1 Arah Kebijakan Ekonomi Daerah.....	III - 1
3.1.1 Perkembangan Kondisi Ekonomi Global dan Nasional.....	III - 1
3.1.2 Perkembangan Kondisi Ekonomi Jawa Timur.....	III - 4
3.1.3 Perkembangan Kondisi Ekonomi Lamongan.....	III - 5
3.2 Arah Kebijakan Keuangan Daerah.....	III - 6
3.2.1 Proyeksi Keuangan Daerah dan Kerangka Pendanaan.....	III - 7
3.2.2 Arah Kebijakan Keuangan Daerah.....	III - 11
IV PRIORITAS DAN SASARAN PEMBANGUNAN DAERAH.....	IV - 1
4.1 Tujuan Dan Sasaran Pembangunan.....	IV - 2
4.2 Isu Strategis Pembangunan Tahun 2020.....	IV - 13

4.2.1	Isu Strategis Pembangunan Daerah yang berhubungan dengan Prioritas Pembangunan Nasional dan Provinsi.....	IV	-	13
4.2.2	Isu Strategis Pembangunan Daerah yang berhubungan dengan Penyelenggaraan Layanan Dasar dan Tugas Fungsi Perangkat Daerah.....	IV	-	15
4.2.3	Pokok-Pokok Pikiran DPRD.....	IV	-	21
4.3	Prioritas Pembangunan Tahun 2021.....	IV	-	23
4.3.1	Prioritas Pembangunan Tahun 2021.....	IV	-	23
4.3.2	Agenda Pembangunan Wilayah.....	IV	-	25
4.3.3	Keterkaitan Prioritas Pembangunan Daerah dengan Nasional.....	IV	-	28
4.3.4	Sasaran Pembangunan Tahun 2021.....	IV	-	31
V	RENCANA KERJA DAN PENDANAAN DAERAH.....	V	-	1
5.1	Program dan Kegiatan Prioritas.....	V	-	4
5.2	Rencana Kerja Perangkat Daerah dan Pendanaan.....	V	-	6
VI	KINERJA PENYELENGGARAAN PEMERINTAHAN DAERAH.....	VI	-	1
6.1	Penetapan Indikator Kinerja Utama.....	VI	-	1
6.2	Penetapan Indikator Kinerja Penyelenggaraan Pemerintahan Daerah.....	VI	-	1
VII	PENUTUP.....	VII	-	1

DAFTAR TABEL

Tabel 2.1	Kondisi Tata Guna Tanah Kabupaten Lamongan	II	-	3
Tabel 2.2	Struktur Usia Penduduk Kabupaten Lamongan	II	-	8
Tabel 2.3	Penduduk Menurut Tingkat Pendidikan Tahun 2019	II	-	8
Tabel 2.4	Laju Pertumbuhan PDRB Seri 2010 Menurut Lapangan Usaha (%) Tahun 2015 s/d 2019	II	-	9
Tabel 2.5	Pertumbuhan PDRB Per Kapita	II	-	10
Tabel 2.6	Perkembangan % Angka Partisipasi Kasar (APK)	II	-	16
Tabel 2.7	Perkembangan % Angka Partisipasi Murni (APM)	II	-	16
Tabel 2.8	Bayi Berat Badan Lahir Rendah (BBLR)	II	-	18
Tabel 2.9	Cakupan Kasus Balita Gizi Buruk yang Mendapat Perawatan	II	-	18
Tabel 2.10	Sarana Prasarana Pelayanan Kesehatan	II	-	19
Tabel 2.11	Rasio Produktivitas Daerah	II	-	29
Tabel 2.12	Realisasi Investasi (Rp)	II	-	30
Tabel 2.13	Perkembangan Investor	II	-	30
Tabel 3.1	Pertumbuhan Ekonomi Tahun 2014 -Triwulan IV/2019	III	-	4
Tabel 3.3	Realisasi dan Target Proyeksi Pendapatan Daerah Tahun 2016-2021	III	-	9
Tabel 3.4	Proyeksi/Target Pendapatan Kabupaten Lamongan Tahun 2021	III	-	10
Tabel 3.5	Realisasi dan Target Belanja Kabupaten Lamongan Tahun 2016- 2021	III	-	18
Tabel 3.6	Proyeksi Belanja Daerah Tahun 2021	III	-	19
Tabel 3.7	Realisasi dan Proyeksi Pembiayaan Daerah Kabupaten Lamongan Tahun 2016-2021	III	-	23
Tabel 3.8	Proyeksi Pembiayaan Daerah Tahun 2021	III	-	24
Tabel 4.1	Hubungan Visi, Misi dengan Tujuan dan Sasaran Pembangunan	IV	-	4
Tabel 4.2	Penjabaran Tujuan dan Sasaran kedalam Strategi dan Arah Kebijakan Pembangunan	IV	-	6
Tabel 4.3	Keterkaitan Prioritas Pembangunan Daerah dengan Nasional dan Provinsi	IV	-	29
Tabel 4.4	Sasaran Pembangunan Tahun 2021 yang mendukung Tujuan Pembangunan	IV	-	31

DAFTAR GRAFIK

Grafik 2.1	Perkembangan Inflasi Lamongan	II	-	11
Grafik 2.2	Perkembangan IPM Kab. Lamongan	II	-	12
Grafik 2.3	Angka Harapan Lama Sekolah dan Rata-rata Lama Sekolah	II	-	15
Grafik 2.4	Pengeluaran per kapita Per tahun di Kbaupaten Lamongan	II	-	29

DAFTAR GAMBAR

Gambar 1.1	Hubungan Antar Dokumen	I	-	7
Gambar 2.1	Peta Wilayah Kabupaten Lamongan	II	-	1
Gambar 2.2	Peta Tutupan Lahan Kabupaten Lamongan	II	-	4

LAMPIRAN PERATURAN BUPATI LAMONGAN
NOMOR :
TANGGAL :

PERATURAN BUPATI LAMONGAN NOMOR TAHUN 2019
TENTANG RENCANA KERJA PEMERINTAH DAERAH KABUPATEN
LAMONGAN TAHUN 2020

BAB I
PENDAHULUAN

1.1 LATAR BELAKANG

Rencana Kerja Pemerintah Daerah (RKPD) berdasarkan Undang-Undang Nomor 25 Tahun 2004 tentang Sistem Perencanaan Pembangunan Nasional dan Undang-Undang Nomor 23 Tahun 2014 tentang Pemerintahan Daerah merupakan dokumen perencanaan tahunan penjabaran dari dokumen Rencana Pembangunan Jangka Menengah (RPJM), dan berpedoman pada Rencana Kerja Pembangunan (RKP) dan program strategis nasional yang ditetapkan Pemerintah Pusat. RKPD memuat rancangan kerangka ekonomi daerah, prioritas pembangunan daerah, rencana kerja dan pendanaan untuk jangka waktu 1 (satu) tahun baik yang dilaksanakan langsung oleh pemerintah maupun yang ditempuh dengan mendorong partisipasi masyarakat serta dirumuskan secara sistematis, transparan, responsif, efisien, efektif, akuntabel, terukur, terarah, terpadu, berkeadilan, dan berwawasan lingkungan yang penyusunannya dilaksanakan untuk mewujudkan sinergitas antara perencanaan, penganggaran, pelaksanaan dan pengawasan pembangunan, serta mewujudkan efisiensi dan alokasi sumberdaya dalam pembangunan daerah.

Dengan demikian RKPD mempunyai kedudukan, peran dan fungsi yang sangat strategis dalam penyelenggaraan pemerintahan daerah, mengingat:

1. Secara substansial, memuat arah kebijakan ekonomi dan keuangan daerah, rencana program, kegiatan, indicator kinerja, pagu indikatif, kelompok sasaran, lokasi kegiatan, prakiraan maju, dan Perangkat Daerah penanggung jawab yang wajib dilaksanakan pemerintahan daerah dalam 1 (satu) tahun.
2. Secara normatif, menjadi dasar penyusunan Kebijakan Umum APBD (KUA) dan Prioritas dan Plafon Anggaran Sementara (PPAS) yang akan diusulkan oleh Kepala Daerah untuk disepakati bersama dengan DPRD sebagai landasan penyusunan Rancangan Anggaran Pendapatan dan Belanja Daerah (R-APBD)
3. Secara operasional, memuat arahan untuk peningkatan kinerja pemerintahan dibidang pelayanan dan pemberdayaan masyarakat serta Pemerintah Daerah yang menjadi tanggung jawab masing-masing Kepala Perangkat Daerah dalam menjalankan tugas

dan fungsinya yang ditetapkan dalam Rencana Kerja Perangkat Daerah (Renja PD).

4. Secara faktual, menjadi tolak ukur untuk menilai capaian kinerja penyelenggaraan pemerintahan daerah dalam merealisasikan program dan kegiatan kaitannya dalam mewujudkan kesejahteraan masyarakat.

Penyusunan RKPD Kabupaten Lamongan Tahun 2020 berpedoman pada Peraturan Menteri Dalam Negeri Nomor 86 Tahun 2017 tentang Tata Cara Perencanaan, Pengendalian dan Evaluasi Pembangunan Daerah, Tata Cara Evaluasi Rancangan Peraturan Daerah Tentang Rencana Pembangunan Jangka Panjang Daerah dan Rencana Pembangunan Jangka Menengah Daerah, Serta Tata Cara Perubahan Rencana Pembangunan Jangka Panjang Daerah, Rencana Pembangunan Jangka Menengah Daerah, dan Rencana Kerja Pemerintah Daerah, dimana perumusan program dan kegiatan mengacu pada Peraturan Menteri Dalam Negeri Nomor 13 Tahun 2006 tentang Pedoman Pengelolaan Keuangan Daerah sebagaimana diubah dengan Peraturan Menteri Dalam Negeri Nomor 21 Tahun 2011 tentang Perubahan Kedua Atas Peraturan Menteri Dalam Negeri Nomor 13 Tahun 2006 tentang Pedoman Pengelolaan Keuangan Daerah.

Sesuai ketentuan Pasal 16 Permendagri Nomor 86 Tahun 2017, tahapan penyusunan RKPD adalah :

- a. Persiapan penyusunan;
- b. Penyusunan rancangan awal;
- c. Penyusunan rancangan;
- d. Pelaksanaan Musrenbang;
- e. Perumusan rancangan akhir; dan
- f. Penetapan

Sedangkan proses penyusunan RKPD Tahun 2020 dilakukan dengan memperhatikan pendekatan teknokratik, partisipatif, politis, serta atas-bawah dan bawah-atas yang dimulai sejak awal tahun 2019 melalui rangkaian proses Musyawarah Perencanaan Pembangunan (Musrenbang) dari tingkat desa/kelurahan sampai dengan tingkat kabupaten dengan melibatkan seluruh pemangku kepentingan pembangunan (stakeholders) yang memenuhi 3 (tiga) prinsip sebagai berikut:

1. Prinsip Partisipatif (*participative*)

Prinsip partisipatif menunjukkan bahwa rakyat atau masyarakat yang akan diuntungkan oleh (atau memperoleh manfaat dari) perencanaan harus turut serta dalam prosesnya. Dengan kata lain masyarakat menikmati faedah perencanaan bukan semata-mata dari hasil perencanaan, tetapi dari keikutsertaan dalam prosesnya.

2. Prinsip Kestinambungan(*sustainable*)

Prinsip ini menunjuk kan bahwa perencanaan tidak hanya terdiri atas satu tahap akan tetapi harus berlanjut sehingga menjamin adanya kemajuan terus-menerus dalam kesejahteraan, dan jangan sampai terjadi kemunduran. Juga diartikan perlunya evaluasi dan pengawasan dalam pelaksanaannya sehingga secara terus-menerus dapat diadakan koreksi dan perbaikan selama perencanaan dijalankan.

3. Prinsip Keseluruhan(*holistic*)

Prinsip ini menunjukkan bahwa masalah dalam perencanaan pelaksanaannya tidak dapat hanya dilihat dari satu sisi atau unsur tetapi harus dilihat dari berbagai aspek, dan dalam keutuhan konsep secara keseluruhan. Dalam konsep tersebut unsur yang dikehendaki selain harus mencakup hal-hal di atas juga mengandung unsur yang dapat berkembang serta terbuka dan demokratis.

Penyusunan RKPD juga memperhatikan hasil evaluasi pelaksanaan pembangunan daerah pada tahun sebelumnya, serta diintegrasikan dengan prioritas pembangunan pemerintah pusat maupun provinsi yang mengacu pada Peraturan Daerah Kabupaten Lamongan Nomor 1 Tahun 2012 tentang Rencana Pembangunan Jangka Panjang Daerah Kabupaten Lamongan Tahun 2005-2025 dan Peraturan Daerah Kabupaten Lamongan Nomor 14 Tahun 2017 tentang Perubahan Atas Peraturan Daerah Kabupaten Lamongan Nomor 3 Tahun 2016 tentang RPJMD Kabupaten Lamongan Tahun 2016-2021.

Berdasarkan Undang-Undang Nomor 25 Tahun 2004 tentang Sistem Perencanaan Pembangunan Nasional, RPJMD menjadi pedoman dalam penyusunan RKPD dimana RKPD merupakan penjabaran secara operasional muatan RPJMD berupa prioritas perencanaan tahunan daerah yang memuat rancangan kerangka ekonomi Daerah, prioritas pembangunan Daerah, serta rencana kerja dan pendanaan untuk jangka waktu 1 (satu) tahun. Konsistensi program dan kegiatan yang tertuang dalam rancangan akhir RKPD menjadi dasar penyusunan dan pembahasan Kebijakan Umum Anggaran Pendapatan dan Belanja Daerah (KUA) serta Prioritas dan Plafon Anggaran Sementara (PPAS) yang akan disepakati Kepala Daerah bersama DPRD, dimana KUA dan PPAS ini merupakan pedoman bagi Perangkat Daerah (PD) untuk menyusun program dan kegiatan yang dituangkan dalam bentuk RKA PD yang pada akhirnya menjadi bahan untuk penjabaran APBD. Dengan demikian, dengan adanya konsistensi antara RKPD dengan APBD maka akan terwujud sinergitas antara perencanaan dengan penganggaran demi mencapai efisiensi dan efektifitas pemanfaatan sumberdaya dalam penyelenggaraan urusan pemerintahan daerah.

1.2 DASAR HUKUM PENYUSUNAN

Landasan atau dasar RKPD Kabupaten Lamongan Tahun 2020 disusun

berdasarkan pada :

1. Undang-Undang Nomor 12 Tahun 1950 tentang Pembentukan Daerah-Daerah Kabupaten di Lingkungan Propinsi Jawa Timur (diumumkan dalam Berita Negara pada tanggal 8 Agustus 1950) sebagaimana telah diubah dengan Undang-Undang Nomor 2 Tahun 1965 ;
2. Undang-Undang Nomor 28 Tahun 1999 tentang Penyelenggaraan Negara yang Bersih dan Bebas dari Korupsi, Kolusi dan Nepotisme (Lembaran Negara Republik Indonesia Tahun 1999 Nomor 75, Tambahan Lembaran Negara Republik Indonesia Nomor 3851) ;
3. Undang-Undang Nomor 17 Tahun 2003 tentang Keuangan Negara (Lembaran Negara Republik Indonesia Tahun 2003 Nomor 47, Tambahan Lembaran Negara Republik Indonesia Nomor 2286) ;
4. Undang-Undang Nomor 1 Tahun 2004 tentang Perbendaharaan Negara (Lembaran Negara Republik Indonesia Tahun 2004 Nomor 5, Tambahan Lembaran Negara Republik Indonesia Nomor 4355) ;
5. Undang-Undang Nomor 25 Tahun 2004 tentang Sistem Perencanaan Pembangunan Nasional (Lembaran Negara Republik Indonesia Tahun 2004 Nomor 164, Tambahan Lembaran Negara Republik Indonesia Nomor 4421) ;
6. Undang-Undang Nomor 33 Tahun 2004 tentang Perimbangan Keuangan antara Pemerintah Pusat dan Pemerintahan Daerah (Lembaran Negara Republik Indonesia Tahun 2004 Nomor 126, Tambahan Lembaran Negara Republik Indonesia Nomor 4438);
7. Undang-Undang Nomor 17 Tahun 2007 tentang Rencana Pembangunan Jangka Panjang (RPJP) Nasional Tahun 2005-2025 (Lembaran Negara Republik Indonesia Tahun 2007 Nomor 33, Tambahan Lembaran Negara Republik Indonesia Nomor 4700);
8. Undang-Undang Nomor 26 Tahun 2007 tentang Penataan Ruang (Lembaran Negara Republik Indonesia Tahun 2007 Nomor 68, Tambahan Lembaran Negara Republik Indonesia Nomor 4725);
9. Undang-Undang Nomor 12 Tahun 2011 tentang Pembentukan Peraturan Perundang-undangan (Lembaran Negara Republik Indonesia Tahun 2011 Nomor 82, Tambahan Lembaran Negara Republik Indonesia Nomor 5234);
10. Undang-Undang Nomor 23 Tahun 2014 tentang Pemerintahan Daerah (Lembaran Negara Republik Indonesia Tahun 2014 Nomor 244, Tambahan Lembaran Negara Republik Indonesia Nomor 5587) sebagaimana telah diubah beberapa kali, terakhir dengan Undang-Undang Nomor 9 Tahun 2015 tentang Perubahan Kedua atas Undang-Undang Nomor 23 Tahun 2014 tentang Pemerintahan Daerah (Lembaran Negara Republik Indonesia Tahun 2015 Nomor 58, Tambahan Lembaran Negara Republik

- Indonesia Nomor 5679);
11. Peraturan Pemerintah Nomor 58 Tahun 2005 tentang Pengelolaan Keuangan Daerah (Lembaran Negara Republik Indonesia Tahun 2005 Nomor 140, Tambahan Lembaran Negara Republik Indonesia Nomor 4578) ;
 12. Peraturan Pemerintah Nomor 8 Tahun 2006 tentang Pelaporan Keuangan dan Kinerja Instansi Pemerintah (Lembaran Negara Republik Indonesia Tahun 2006 Nomor 25, Tambahan Lembaran Negara Republik Indonesia Nomor 4614);
 13. Peraturan Pemerintah Nomor 6 Tahun 2008 tentang Pedoman Evaluasi Penyelenggaraan Pemerintahan Daerah (Lembaran Negara Republik Indonesia Tahun 2008 Nomor 19, Tambahan Lembaran Negara Republik Indonesia Nomor 4815) ;
 14. Peraturan Pemerintah Pengganti Undang-Undang Republik Indonesia Nomor 2 Tahun 2014 tentang Perubahan atas Undang-Undang Nomor 23 Tahun 2014 tentang Pemerintahan Daerah (Lembaran Negara Republik Indonesia Tahun 2014 Nomor 246, Tambahan Lembaran Negara Republik Indonesia Nomor 5589);
 15. Peraturan Pemerintah Nomor 18 Tahun 2016 tentang Perangkat Daerah (Lembaran Negara Republik Indonesia Tahun 2016 Nomor 114, Tambahan Lembaran Negara Republik Indonesia Nomor 5887);
 16. Peraturan Pemerintah Nomor 2 Tahun 2018 tentang Standar Pelayanan Minimal (SPM);
 17. Peraturan Presiden Nomor 2 Tahun 2015 tentang Rencana Pembangunan Jangka Menengah Nasional Tahun 2015-2019;
 18. Peraturan Menteri Dalam Negeri Nomor 13 Tahun 2006 tentang Pedoman Pengelolaan Keuangan Daerah sebagaimana telah diubah beberapa kali terakhir dengan Peraturan Menteri Dalam Negeri Nomor 21 Tahun 2011 tentang Perubahan Kedua atas Peraturan Menteri Dalam Negeri Nomor 13 Tahun 2006 tentang Pengelolaan Keuangan Daerah;
 19. Peraturan Menteri Dalam Negeri Nomor 86 Tahun 2017 tentang Tata Cara Perencanaan, Pengendalian dan Evaluasi Pembangunan Daerah, Tata Cara Evaluasi Rancangan Peraturan Daerah Tentang Rencana Pembangunan Jangka Panjang Daerah dan Rencana Pembangunan Jangka Menengah Daerah, Serta Tata Cara Perubahan Rencana Pembangunan Jangka Panjang Daerah, Rencana Pembangunan Jangka Menengah Daerah, dan Rencana Kerja Pemerintah Daerah
 20. Peraturan Menteri Dalam Negeri Nomor 22 Tahun 2018 tentang Penyusunan Rencana Kerja Pemerintah Daerah Tahun 2019;
 21. Peraturan Menteri Perencanaan Pembangunan Nasional Nomor 9 Tahun 2018 tentang Rancangan Rencana Kerja Pemerintah Tahun 2019;
 22. Peraturan Daerah Provinsi Jawa Timur Nomor 1 Tahun 2009 tentang Rencana

- Pembangunan Jangka Panjang Daerah (RPJPD) Provinsi Jawa Timur Tahun 2005 – 2025 (Lembaran Daerah Provinsi Jawa Timur Tahun 2009 Nomor 1/E) ;
23. Peraturan Daerah Provinsi Jawa Timur Nomor 3 Tahun 2014 tentang Rencana Pembangunan Jangka Menengah Daerah (RPJMD) Provinsi Jawa Timur Tahun 2014-2019;
 24. Peraturan Daerah Provinsi Jawa Timur Nomor 1 Tahun 2017 tentang Perubahan Atas Peraturan Daerah Provinsi Jawa Timur Nomor 3 Tahun 2014 tentang Rencana Pembangunan Jangka Menengah Daerah (RPJMD) Provinsi Jawa Timur Tahun 2014-2019 (Lembaran Daerah Provinsi Jawa Timur Tahun 2017 Nomor 1 Seri D);
 25. Peraturan Gubernur Jawa Timur Nomor 35 Tahun 2018 tentang Rencana Kerja Pemerintah Daerah (RKPD) Propinsi Jawa Timur Tahun 2019 ;
 26. Peraturan Daerah Kabupaten Lamongan Nomor 01 Tahun 2006 tentang Tata Cara Penyusunan Perencanaan Pembangunan Daerah dan Pelaksanaan Musyawarah Perencanaan Pembangunan (Musrengbang) Kabupaten Lamongan (Lembaran Daerah Kabupaten Lamongan Tahun 2006 Nomor 1/E) ;
 27. Peraturan Daerah Kabupaten Lamongan Nomor 15 Tahun 2011 tentang Rencana Tata Ruang Wilayah Kabupaten Lamongan Tahun 2011 – 2031 ;
 28. Peraturan Daerah Kabupaten Lamongan Nomor 01 Tahun 2012 tentang Rencana Pembangunan Jangka Panjang Daerah (RPJPD) Kabupaten Lamongan Tahun 2005-2025 (Lembaran Daerah Kabupaten Lamongan Tahun 2012 Nomor 1).
 29. Peraturan Daerah Kabupaten Lamongan Nomor 5 Tahun 2016 tentang Pembentukan dan Susunan Perangkat Daerah Kabupaten Lamongan (Lembaran Daerah Kabupaten Lamongan Tahun 2015 Nomor 8);
 30. Peraturan Daerah Kabupaten Lamongan Nomor 3 Tahun 2016 tentang Rencana Pembangunan Jangka Menengah Daerah (RPJMD) Kabupaten Lamongan Tahun 2016-2021;
 31. Peraturan Daerah Kabupaten Lamongan Nomor 14 Tahun 2017 tentang Perubahan Atas Peraturan Daerah Kabupaten Lamongan Nomor 3 Tahun 2016 tentang Rencana Pembangunan Jangka Menengah Daerah (RPJMD) Kabupaten Lamongan Tahun 2016-2021.

1.3 HUBUNGAN ANTAR DOKUMEN

RKPD Kabupaten Lamongan Tahun 2020 merupakan dokumen perencanaan jangka pendek penjabaran tahapan ketiga Peraturan Daerah Nomor 1 Tahun 2012 tentang Rencana Pembangunan Jangka Panjang Daerah (RPJPD) Kabupaten Lamongan tahun 2005

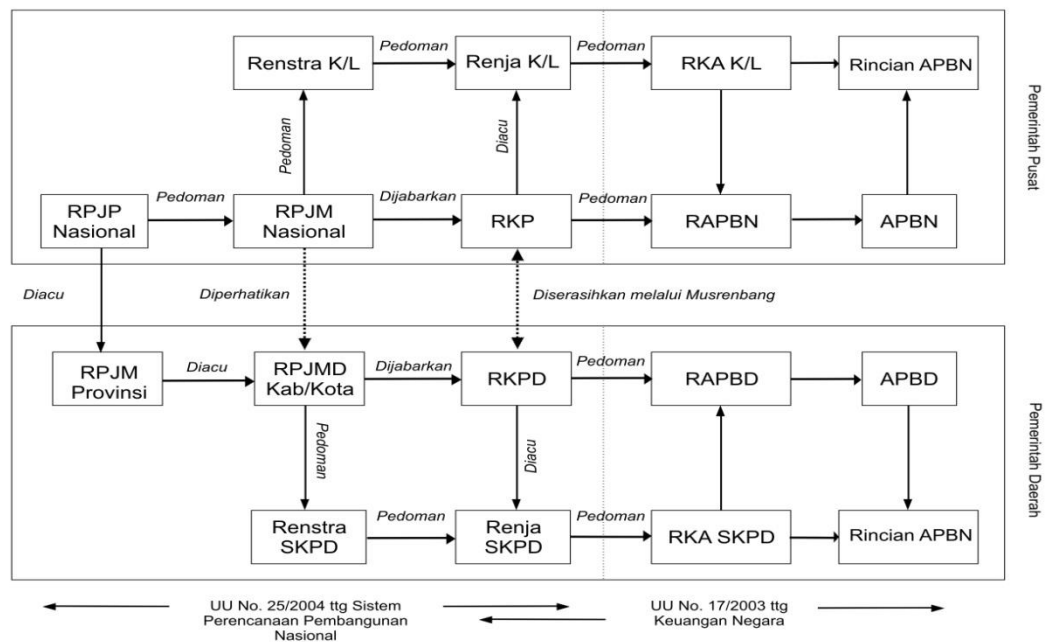
– 2025 dan penjabaran tahun keempat Rencana Pembangunan Jangka Menengah Daerah (RPJMD) Kabupaten Lamongan Tahun 2016 - 2021.

Keterkaitan RKPD dengan dokumen perencanaan lainnya berdasarkan Undang-Undang Nomor 25 Tahun 2004, maka keberadaan RKPD Kabupaten Lamongan Tahun 2019 yang mengacu kepada Rencana Kerja Pemerintah (RKP) Tahun 2019 dan RKPD Provinsi Jawa Timur Tahun 2019 merupakan satu bagian yang utuh dari manajemen kerja di lingkungan Pemerintah Kabupaten Lamongan yang berfungsi sebagai pedoman bagi Perangkat Daerah dalam menyusun rencana kerja (RENJA PD).

Sedangkan keterkaitan dengan dokumen penganggaran sebagaimana yang diamanatkan dalam Undang-Undang Nomor 17 Tahun 2003, maka RKPD Kabupaten Lamongan akan dijadikan landasan bagi penyusunan Kebijakan Umum APBD serta Prioritas dan Plafon Anggaran Sementara dalam rangka penyusunan Rancangan Anggaran Pendapatan dan Belanja Daerah (RAPBD) Kabupaten Lamongan Tahun 2020.

Gambaran tentang hubungan antara RKPD dengan dokumen perencanaan lainnya baik dalam kaitan dengan sistem perencanaan pembangunan maupun dengan sistem penganggaran adalah sebagaimana ditunjukkan pada gambar berikut :

Gambar 1.1
Hubungan Antar Dokumen



Dokumen perencanaan RPJMD periode 5 (lima) tahun dijabarkan lebih lanjut oleh Perangkat Daerah (PD) ke dalam Rencana Strategis (RENSTRA PD). Selanjutnya dokumen RKPD periode 1 (satu) tahun dijabarkan oleh PD kedalam Rencana Kerja (RENJA PD) yang tetap mengacu pada RENSTRA PD sebagai pedoman penyusunan rencana kerja anggaran (RKA PD).

1.4 MAKSUD DAN TUJUAN

Penyusunan RKPD Kabupaten Lamongan Tahun 2020 dimaksudkan untuk mewujudkan sinergisitas antara perencanaan, penganggaran, pelaksanaan dan pengawasan pembangunan daerah antar wilayah, antar sektor pembangunan dan antar tingkat pemerintahan serta menciptakan efisiensi alokasi sumber daya dalam pembangunan daerah.

Sedangkan tujuan dari penyusunan RKPD Kabupaten Lamongan Tahun 2020 adalah sebagai berikut :

1. Untuk menciptakan kepastian kebijakan sebagai komitmen pemerintah dalam penyelenggaraan urusan pemerintahan melalui penjabaran rencana strategis ke dalam rencana operasional dan memelihara konsistensi antara capaian tujuan perencanaan strategis jangka menengah dengan tujuan perencanaan dan penganggaran tahunan pembangunan daerah;
2. Untuk memberikan arah bagi seluruh stakeholder pembangunan daerah dalam merumuskan dan menyusun perencanaan serta partisipasi dalam pembangunan daerah tahun 2020;
3. Memberikan gambaran mengenai proyeksi Rencana Kerangka Ekonomi Daerah Tahun 2020 sebagai patokan dalam penyusunan rencana pendapatan yang akan digunakan untuk membiayai belanja dan pembiayaan pembangunan daerah;
4. Sebagai pedoman penyusunan Kebijakan Umum APBD (KUA), serta Prioritas dan Plafon Anggaran Sementara (PPAS) dalam rangka penyusunan Rancangan Anggaran Pendapatan dan Belanja Daerah (RAPBD) Tahun 2020;
5. Sebagai acuan penyusunan Rencana Kerja Perangkat Daerah (Renja – PD) dan Rencana Kerja Anggaran Perangkat Daerah (RKA-PD) Tahun 2020;
6. Sebagai pedoman penyusunan program dan kegiatan penyelenggaraan urusan dan lintas urusan pemerintahan daerah yang menjadi tanggung jawab Perangkat Daerah.
7. Untuk menetapkan program prioritas untuk pencapaian target indikator kinerja dalam RPJMD dalam rangka pencapaian visi dan misi Pemerintah Kabupaten Lamongan sehingga menjadi instrumen bagi Pemerintah Daerah dalam menyusun LKPJ Kepala Daerah.

1.5 SISTEMATIKA RKPD

Sistematika penyusunan Rencana Kerja Pemerintah Daerah Kabupaten Lamongan tahun 2020 adalah sebagai berikut :

BAB I PENDAHULUAN

1.1. Latar Belakang

Mengemukakan pengertian ringkas tentang RKPD, proses penyusunan RKPD, kedudukan RKPD tahun rencana dalam periode dokumen RPJMD, keterkaitan antara dokumen RKPD dengan dokumen RPJMD, Renstra Perangkat Daerah, Renja Perangkat Daerah serta tindaklanjutnya dengan proses penyusunan RAPBD.

1.2. Dasar Hukum Penyusunan

Memberikan uraian ringkas tentang dasar hukum yang digunakan dalam penyusunan RKPD, baik yang berskala nasional, maupun lokal. Dalam hal ini kalau di daerah telah diterbitkan Peraturan Daerah atau Peraturan Kepala Daerah yang mengatur tentang perencanaan dan penganggaran ataupun tentang tata cara penyusunan dokumen perencanaan dan pelaksanaan musrenbang, perlu dicantumkan.

Pada subbab ini tidak perlu semua peraturan perundang-undangan dicantumkan, melainkan cukup pada peraturan perundang-undangan yang memuat ketentuan secara langsung terkait dengan penyusunan RKPD.

1.3. Hubungan Antar Dokumen

Bagian ini menjelaskan hubungan RKPD dengan dokumen lain yang relevan beserta penjelasannya. Keterhubungan dengan dokumen lain, seperti: RPJMD Prov/Kab/Kota, RKP/program strategis nasional, dan RKPD Provinsi untuk penyusunan RKPD Kab/kota.

1.4. Maksud dan Tujuan

Memberikan uraian ringkas tentang tujuan penyusunan dokumen RKPD bagi daerah yang bersangkutan dan sasaran penyusunan dokumen RKPD bagi daerah yang bersangkutan.

1.5. Sistematika Dokumen RKPD

Mengemukakan organisasi penyusunan dokumen RKPD terkait dengan pengaturan bab serta garis besar isi setiap bab didalamnya.

BAB II GAMBARAN UMUM KONDISI DAERAH

Evaluasi pelaksanaan RKPD tahun lalu menguraikan tentang hasil evaluasi RKPD tahun lalu, selain itu juga memperhatikan dokumen RPJMD dan dokumen RKPD tahun berjalan sebagai bahan acuan.

2.1. Kondisi Umum Kondisi Daerah

Bagian ini sangat penting untuk menjelaskan dan menyajikan secara logis dasar-dasar

analisis, gambaran umum kondisi daerah yang meliputi aspek geografi dan demografi serta indikator kinerja penyelenggaraan pemerintah daerah. Sub bab ini memuat beberapa bahasan dibawah ini:

2.1.1. Aspek Geografi dan Demografi

Diisi sesuai dengan kondisi umum geografis mengenai kondisi geografi daerah, potensi pengembangan wilayah, dan wilayah rawan bencana.

2.1.2. Aspek Kesejahteraan Masyarakat

Diisi sesuai dengan kondisi umum kesejahteraan masyarakat sebagai bagian dari indikator kinerja pembangunan secara keseluruhan. Indikator yang telah diolah dalam tahap perumusan dapat ditampilkan dalam bentuk tabel atau gambar yang disertai dengan penjelasan dan analisis, khususnya indikator yang paling dapat menjelaskan kondisi dan perkembangan kesejahteraan masyarakat. Lebih lanjut dijelaskan tentang fokus kesejahteraan dan pemerataan ekonomi, fokus kesejahteraan sosial, fokus seni budaya dan olahraga.

2.1.3. Aspek Pelayanan Umum

Diisi sesuai dengan kondisi umum aspek pelayanan umum sebagai bagian dari indikator kinerja pembangunan secara keseluruhan. Indikator yang telah diolah dalam tahap perumusan dapat ditampilkan dalam bentuk tabel atau gambar yang disertai dengan penjelasan dan analisis, khususnya indikator yang paling dapat menjelaskan kondisi dan perkembangan aspek pelayanan umum. Lebih lanjut dijelaskan tentang fokus urusan layanan wajib dan pilihan, serta fungsi penunjang urusan pemerintahan.

2.1.4. Aspek Daya Saing Daerah

Diisi sesuai dengan kondisi umum aspek daya saing daerah sebagai bagian dari indikator kinerja pembangunan secara keseluruhan. Indikator yang telah diolah dalam tahap perumusan dapat ditampilkan dalam bentuk tabel atau gambar yang disertai dengan penjelasan dan analisis, khususnya indikator yang paling dapat menjelaskan kondisi dan perkembangan aspek daya saing daerah. Lebih lanjut dijelaskan tentang fokus kemampuan ekonomi daerah, fokus fasilitas wilayah/infrastruktur, fokus iklim berinvestasi, dan fokus sumberdaya manusia.

2.2. Evaluasi Pelaksanaan Program dan Kegiatan RKPD sampai Tahun Berjalan dan Realisasi RPJMD.

Mencakup telaahan terhadap hasil evaluasi status dan kedudukan pencapaian kinerja pembangunan daerah, berdasarkan rekapitulasi hasil evaluasi pelaksanaan program dan kegiatan RKPD tahun lalu dan realisasi RPJMD yang bersumber dari telaahan hasil evaluasi pelaksanaan Renja Perangkat Daerah tahun lalu dan realisasi Renstra Perangkat Daerah oleh masing-masing Perangkat Daerah dan/atau dari laporan pertanggung jawaban APBD menurut tahun-tahun yang berkenaan.

Mengemukakan hasil evaluasi pelaksanaan program dan kegiatan pembangunan daerah tahun lalu. Evaluasi meliputi seluruh program dan kegiatan yang dikelompokkan menurut kategori urusan wajib/pilihan pemerintahan daerah, menyangkut realisasi capaian target kinerja keluaran kegiatan dan realisasi target capaian kinerja program tahun lalu terhadap RPJMD.

2.3. Permasalahan Pembangunan Daerah

Permasalahan pembangunan daerah berisi uraian rumusan umum permasalahan pembangunan yang berhubungan dengan prioritas pembangunan daerah, dan permasalahan lainnya yang berhubungan dengan layanan dasar dan tugas fungsi Perangkat Daerah.

2.3.1. Permasalahan daerah yang berhubungan dengan prioritas dan sasaran pembangunan daerah

Suatu permasalahan daerah dianggap memiliki nilai prioritas jika berhubungan dengan tujuan dan sasaran pembangunan pada RPJMD di tahun rencana serta prioritas lain dari kebijakan nasional/provinsi yang bersifat mandatori.

2.3.2. Identifikasi Permasalahan penyelenggaraan urusan pemerintah daerah

Permasalahan pada bagian ini merupakan permasalahan pembangunan yang dibuat tiap urusan yang menyangkut layanan dasar dan tugas/fungsi tiap Perangkat Daerah. Identifikasi permasalahan menjelaskan apa yang menjadi masalah dimasa lalu dan masa mendatang serta gambaran solusi yang ditawarkan. Permasalahan penyelenggaraan urusan pemerintahan daerah harus konsisten dengan permasalahan yang dijabarkan dalam permasalahan perangkat daerah pada Renja Perangkat Daerah.

BAB III KERANGKA EKONOMI DAERAH DAN KEUANGAN DAERAH

Memuat penjelasan tentang kondisi ekonomi tahun lalu dan perkiraan tahun berjalan, yang antara lain mencakup indikator pertumbuhan ekonomi daerah, sumber-sumber pendapatan dan kebijakan pemerintah daerah yang diperlukan dalam pembangunan perekonomian daerah meliputi pendapatan daerah, belanja daerah dan pembiayaan daerah.

3.1. Arah Kebijakan Ekonomi Daerah

Mengemukakan tentang arahan nasional dibidang ekonomi yang bersumber dari dokumen RKP (Nasional), juga kebijakan dibidang ekonomi dalam dokumen RPJMD provinsi/kabupaten/kota.

Arah kebijakan ekonomi daerah ditujukan untuk mengimplementasikan program dan mewujudkan visi dan misi Kepala Daerah, serta permasalahan daerah, sebagai payung untuk perumusan prioritas program dan kegiatan pembangunan yang akan dilaksanakan pada tahun rencana.

3.2. Arah Kebijakan Keuangan Daerah

Berisikan uraian mengenai kebijakan yang akan ditempuh oleh Pemerintah Daerah berkaitan dengan pendapatan daerah, pembiayaan daerah dan belanja daerah.

BAB IV SASARAN DAN PRIORITAS PEMBANGUNAN DAERAH

Mengemukakan secara eksplisit perumusan prioritas dan sasaran pembangunan daerah berdasarkan hasil analisis terhadap hasil evaluasi pelaksanaan RKPD tahun lalu dan capaian kinerja yang direncanakan dalam RPJMD, identifikasi permasalahan ditingkat daerah dan nasional, rancangan kerangka ekonomi daerah beserta kerangka pendanaan.

4.1. Tujuan dan Sasaran Pembangunan

Menjelaskan tentang hubungan visi/misi dan tujuan/sasaran pembangunan 5 (lima) tahunan yang diambil dari dokumen RPJMD.

4.2. Prioritas dan Sasaran Pembangunan Tahun (n)

Suatu prioritas pembangunan daerah tahun (n) pada dasarnya adalah gambaran prioritas pembangunan tahun rencana yang diambil dan dikaitkan dengan program pembangunan daerah (RPJMD) tahun rencana.

BAB V RENCANA KERJA DAN PENDANAAN DAERAH

Mengemukakan secara eksplisit rencana program dan kegiatan prioritas daerah yang disusun berdasarkan evaluasi pembangunan tahunan, kedudukan tahun rencana (RKPD) dan capaian kinerja yang direncanakan dalam RPJMD. Rencana program dan kegiatan prioritas harus mewakili aspirasi dan kepentingan masyarakat.

BAB VI KINERJA PENYELENGGARAAN PEMERINTAHAN DAERAH

Penetapan indikator kinerja penyelenggaraan pemerintahan daerah bertujuan untuk memberi panduan dalam pencapaian kinerja tahunan yang ditetapkan menjadi Indikator Kinerja Utama (IKU) maupun Indikator Kinerja Kunci (IKK) pada akhir tahun perencanaan.

BAB VII PENUTUP

PERATURAN BUPATI LAMONGAN NOMOR TAHUN 2020
TENTANG RENCANA KERJA PEMERINTAH DAERAH KABUPATEN
LAMONGAN TAHUN 2021

BAB I
PENDAHULUAN

1.1 LATAR BELAKANG

Berdasarkan Undang-Undang Nomor 25 Tahun 2004 tentang Sistem Perencanaan Pembangunan Nasional dan Undang-Undang Nomor 23 Tahun 2014 tentang Pemerintah Daerah, bahwa perencanaan pembangunan daerah disusun secara berjangka meliputi dokumen perencanaan jangka panjang (20 tahun) yaitu Rencana Pembangunan Jangka Panjang (RPJP) Daerah, perencanaan jangka menengah (5 tahun) yaitu Rencana Pembangunan Jangka Menengah Daerah (RPJMD), dan perencanaan tahunan yaitu Rencana Kerja Pemerintah Daerah (RKPD). Dokumen perencanaan tersebut memiliki keterkaitan antara satu dengan yang lain sehingga terwujud sinergitas perencanaan antara pembangunan Nasional, Propinsi dan Kabupaten/Kota.

Rencana Kerja Pemerintah Daerah (RKPD) merupakan dokumen perencanaan tahunan sebagai implementasi dari dokumen Rencana Pembangunan Jangka Menengah (RPJM), dan juga mengacu pada Rencana Kerja Pembangunan (RKP) yang memuat Rancangan Kerangka Ekonomi Daerah, Prioritas Pembangunan Daerah, Rencana Kerja dan pendanaannya baik yang dilaksanakan langsung oleh pemerintah maupun yang ditempuh dengan mendorong partisipasi masyarakat serta dirumuskan secara sistematis, transparan, responsif, efisien, efektif, akuntabel, terukur, terarah, terpadu, berkeadilan, dan berwawasan lingkungan yang penyusunannya dilaksanakan untuk mewujudkan sinergitas antara perencanaan, penganggaran, pelaksanaan dan pengawasan pembangunan, serta mewujudkan efisiensi dan alokasi sumberdaya dalam pembangunan daerah.

Dengan demikian RKPD mempunyai kedudukan, peran dan fungsi yang sangat strategis dalam penyelenggaraan pemerintahan daerah, mengingat:

1. Secara substansial, memuat arah kebijakan ekonomi dan keuangan daerah, rencana program, kegiatan, indikator kinerja, pagu indikatif, kelompok sasaran, lokasi kegiatan, prakiraan maju, dan Perangkat Daerah penanggung jawab yang wajib dilaksanakan pemerintahan daerah dalam 1 (satu) tahun.

2. Secara normatif, menjadi dasar penyusunan Kebijakan Umum APBD (KUA) dan Prioritas dan Plafon Anggaran Sementara (PPAS) yang akan diusulkan oleh Kepala Daerah untuk disepakati bersama dengan DPRD sebagai landasan penyusunan Rancangan Anggaran Pendapatan dan Belanja Daerah (R-APBD)
3. Secara operasional, memuat arahan untuk peningkatan kinerja pemerintahan dibidang pelayanan dan pemberdayaan masyarakat serta Pemerintah Daerah yang menjadi tanggung jawab masing-masing Kepala Perangkat Daerah dalam menjalankan tugas dan fungsinya yang ditetapkan dalam Rencana Kerja Perangkat Daerah (Renja PD).
4. Secara faktual, menjadi tolak ukur untuk menilai capaian kinerja penyelenggaraan pemerintahan daerah dalam merealisasikan program dan kegiatan kaitannya dalam mewujudkan kesejahteraan masyarakat.

Penyusunan RKPD Kabupaten Lamongan Tahun 2021 berpedoman pada Peraturan Menteri Dalam Negeri Nomor 86 Tahun 2017 tentang Tata Cara Perencanaan, Pengendalian dan Evaluasi Pembangunan Daerah, Tata Cara Evaluasi Rancangan Peraturan Daerah Tentang Rencana Pembangunan Jangka Panjang Daerah dan Rencana Pembangunan Jangka Menengah Daerah, Serta Tata Cara Perubahan Rencana Pembangunan Jangka Panjang Daerah, Rencana Pembangunan Jangka Menengah Daerah, dan Rencana Kerja Pemerintah Daerah, dimana perumusan program dan kegiatan mengacu pada Peraturan Menteri Dalam Negeri Nomor 13 Tahun 2006 tentang Pedoman Pengelolaan Keuangan Daerah sebagaimana diubah dengan Peraturan Menteri Dalam Negeri Nomor 21 Tahun 2011 tentang Perubahan Kedua Atas Peraturan Menteri Dalam Negeri Nomor 13 Tahun 2006 tentang Pedoman Pengelolaan Keuangan Daerah serta disandingkan Peraturan Menteri Dalam Negeri Nomor 90 Tahun 2019 tentang Klasifikasi, Kodifikasi dan Nomenklatur Perencanaan Pembangunan dan Keuangan Daerah.

Proses penyusunan RKPD Tahun 2021 dilakukan dengan memperhatikan pendekatan teknokratik, partisipatif, politis, serta atas-bawah dan bawah-atas yang dimulai sejak awal tahun 2020 melalui rangkaian proses Musyawarah Perencanaan Pembangunan (Musrenbang) dari tingkat desa/kelurahan sampai dengan tingkat kabupaten dengan melibatkan seluruh pemangku kepentingan pembangunan (stakeholders) yang memenuhi 3 (tiga) prinsip sebagai berikut:

1. Prinsip Partisipatif (*participative*)

Prinsip partisipatif menunjukkan bahwa rakyat atau masyarakat yang akan diuntungkan oleh (atau memperoleh manfaat dari) perencanaan harus turut serta dalam prosesnya. Dengan kata lain masyarakat menikmati faedah perencanaan bukan semata-mata dari hasil perencanaan, tetapi dari keikutsertaan dalam prosesnya.

2. Prinsip Kestinambungan(*sustainable*)

Prinsip ini menunjukkan bahwa perencanaan tidak hanya terdiri atas satu tahap akan tetapi harus berlanjut sehingga menjamin adanya kemajuan terus-menerus dalam kesejahteraan, dan jangan sampai terjadi kemunduran. Juga diartikan perlunya evaluasi dan pengawasan dalam pelaksanaannya sehingga secara terus-menerus dapat diadakan koreksi dan perbaikan selama perencanaan dijalankan.

3. Prinsip Keseluruhan(*holistic*)

Prinsip ini menunjukkan bahwa masalah dalam perencanaan pelaksanaannya tidak dapat hanya dilihat dari satu sisi atau unsur tetapi harus dilihat dari berbagai aspek, dan dalam keutuhan konsep secara keseluruhan. Dalam konsep tersebut unsur yang dikehendaki selain harus mencakup hal-hal di atas juga mengandung unsur yang dapat berkembang serta terbuka dan demokratis.

Penyusunan Rencana Kerja Pemerintah Daerah juga memperhatikan hasil evaluasi pelaksanaan pembangunan daerah pada tahun sebelumnya, serta diintegrasikan dengan prioritas pembangunan pemerintah pusat maupun provinsi yang mengacu pada Peraturan Daerah Kabupaten Lamongan Nomor 1 Tahun 2012 tentang Rencana Pembangunan Jangka Panjang Daerah Kabupaten Lamongan Tahun 2005-2025 dan Peraturan Daerah Kabupaten Lamongan Nomor 14 Tahun 2017 tentang Perubahan Atas Peraturan Daerah Kabupaten Lamongan Nomor 3 Tahun 2016 tentang RPJMD Kabupaten Lamongan Tahun 2016-2021.

Rencana Kerja Pemerintah Daerah memuat rancangan kerangka ekonomi Daerah, prioritas pembangunan Daerah, serta rencana kerja dan pendanaan untuk jangka waktu 1 (satu) tahun. Konsistensi program dan kegiatan yang tertuang dalam rancangan akhir RKPD menjadi dasar penyusunan dan pembahasan Kebijakan Umum Anggaran Pendapatan dan Belanja Daerah (KUA) serta Prioritas dan Plafon Anggaran Sementara (PPAS) yang akan disepakati Kepala Daerah bersama DPRD, dimana KUA dan PPAS ini merupakan pedoman bagi SKPD untuk menyusun program dan kegiatan yang dituangkan dalam bentuk RKA SKPD yang pada akhirnya menjadi bahan untuk penjabaran APBD. Dengan demikian, dengan adanya konsistensi antara RKPD dengan APBD maka akan terwujud sinergitas antara perencanaan dengan penganggaran demi mencapai efisiensi dan efektifitas pemanfaatan sumberdaya dalam penyelenggaraan urusan pemerintahan daerah.

1.2 DASAR HUKUM PENYUSUNAN

Landasan atau dasar Rencana Kerja Pemerintah Daerah Kabupaten Lamongan Tahun 2021 disusun berdasarkan pada :

1. Undang-Undang Nomor 12 Tahun 1950 tentang Pembentukan Daerah-Daerah Kabupaten di Lingkungan Propinsi Jawa Timur (diumumkan dalam Berita Negara pada tanggal 8 Agustus 1950) sebagaimana telah diubah dengan Undang-Undang Nomor 2 Tahun 1965 ;
2. Undang-Undang Nomor 28 Tahun 1999 tentang Penyelenggaraan Negara yang Bersih dan Bebas dari Korupsi, Kolusi dan Nepotisme (Lembaran Negara Republik Indonesia Tahun 1999 Nomor 75, Tambahan Lembaran Negara Republik Indonesia Nomor 3851) ;
3. Undang-Undang Nomor 17 Tahun 2003 tentang Keuangan Negara (Lembaran Negara Republik Indonesia Tahun 2003 Nomor 47, Tambahan Lembaran Negara Republik Indonesia Nomor 2286) ;
4. Undang-Undang Nomor 1 Tahun 2004 tentang Perbendaharaan Negara (Lembaran Negara Republik Indonesia Tahun 2004 Nomor 5, Tambahan Lembaran Negara Republik Indonesia Nomor 4355) ;
5. Undang-Undang Nomor 25 Tahun 2004 tentang Sistem Perencanaan Pembangunan Nasional (Lembaran Negara Republik Indonesia Tahun 2004 Nomor 164, Tambahan Lembaran Negara Republik Indonesia Nomor 4421) ;
6. Undang-Undang Nomor 33 Tahun 2004 tentang Perimbangan Keuangan antara Pemerintah Pusat dan Pemerintahan Daerah (Lembaran Negara Republik Indonesia Tahun 2004 Nomor 126, Tambahan Lembaran Negara Republik Indonesia Nomor 4438);
7. Undang-Undang Nomor 17 Tahun 2007 tentang Rencana Pembangunan Jangka Panjang (RPJP) Nasional Tahun 2005-2025 (Lembaran Negara Republik Indonesia Tahun 2007 Nomor 33, Tambahan Lembaran Negara Republik Indonesia Nomor 4700);
8. Undang-Undang Nomor 26 Tahun 2007 tentang Penataan Ruang (Lembaran Negara Republik Indonesia Tahun 2007 Nomor 68, Tambahan Lembaran Negara Republik Indonesia Nomor 4725);
9. Undang-Undang Nomor 12 Tahun 2011 tentang Pembentukan Peraturan Perundang-undangan (Lembaran Negara Republik Indonesia Tahun 2011 Nomor 82, Tambahan Lembaran Negara Republik Indonesia Nomor 5234);
10. Undang-Undang Nomor 23 Tahun 2014 tentang Pemerintahan Daerah (Lembaran Negara Republik Indonesia Tahun 2014 Nomor 244, Tambahan Lembaran Negara Republik Indonesia Nomor 5587) sebagaimana telah diubah beberapa kali, terakhir dengan Undang-Undang Nomor 9 Tahun 2015 tentang Perubahan Kedua atas Undang-Undang Nomor 23

- Tahun 2014 tentang Pemerintahan Daerah (Lembaran Negara Republik Indonesia Tahun 2015 Nomor 58, Tambahan Lembaran Negara Republik Indonesia Nomor 5679);
11. Peraturan Pemerintah Nomor 8 Tahun 2006 tentang Pelaporan Keuangan dan Kinerja Instansi Pemerintah (Lembaran Negara Republik Indonesia Tahun 2006 Nomor 25, Tambahan Lembaran Negara Republik Indonesia Nomor 4614);
 12. Peraturan Pemerintah Nomor 6 Tahun 2008 tentang Pedoman Evaluasi Penyelenggaraan Pemerintahan Daerah (Lembaran Negara Republik Indonesia Tahun 2008 Nomor 19, Tambahan Lembaran Negara Republik Indonesia Nomor 4815) ;
 13. Peraturan Pemerintah Pengganti Undang-Undang Republik Indonesia Nomor 2 Tahun 2014 tentang Perubahan atas Undang-Undang Nomor 23 Tahun 2014 tentang Pemerintahan Daerah (Lembaran Negara Republik Indonesia Tahun 2014 Nomor 246, Tambahan Lembaran Negara Republik Indonesia Nomor 5589);
 14. Peraturan Pemerintah Nomor 18 Tahun 2016 tentang Perangkat Daerah (Lembaran Negara Republik Indonesia Tahun 2016 Nomor 114, Tambahan Lembaran Negara Republik Indonesia Nomor 5887);
 15. Peraturan Pemerintah Nomor 2 Tahun 2018 tentang Standar Pelayanan Minimal (SPM);
 16. Peraturan Pemerintah Nomor 12 Tahun 2019 tentang Pengelolaan Keuangan Daerah;
 17. Peraturan Menteri Dalam Negeri Nomor 13 Tahun 2006 tentang Pedoman Pengelolaan Keuangan Daerah sebagaimana telah diubah beberapa kali terakhir dengan Peraturan Menteri Dalam Negeri Nomor 21 Tahun 2011 tentang Perubahan Kedua atas Peraturan Menteri Dalam Negeri Nomor 13 Tahun 2006 tentang Pengelolaan Keuangan Daerah;
 18. Peraturan Menteri Dalam Negeri Nomor 86 Tahun 2017 tentang Tata Cara Perencanaan, Pengendalian dan Evaluasi Pembangunan Daerah, Tata Cara Evaluasi Rancangan Peraturan Daerah Tentang Rencana Pembangunan Jangka Panjang Daerah dan Rencana Pembangunan Jangka Menengah Daerah, Serta Tata Cara Perubahan Rencana Pembangunan Jangka Panjang Daerah, Rencana Pembangunan Jangka Menengah Daerah, dan Rencana Kerja Pemerintah Daerah
 19. Peraturan Menteri Dalam Negeri Nomor 90 Tahun 2019 tentang Klasifikasi, Kodefikasi dan Nomenklatur Perencanaan Pembangunan dan Keuangan Daerah;
 20. Peraturan Menteri Dalam Negeri Nomor 70 Tahun 2019 tentang Sistem Informasi Pemerintahan Daerah;
 21. Peraturan Menteri Dalam Negeri Nomor 40 Tahun 2020 tentang Pedoman Penyusunan Rencana Kerja Pemerintah Daerah Tahun 2021;
 22. Peraturan Menteri Perencanaan Pembangunan Nasional Nomor 5 Tahun 2020 tentang Rancangan Rencana Kerja Pemerintah Tahun 2021;

23. Peraturan Daerah Provinsi Jawa Timur Nomor 1 Tahun 2009 tentang Rencana Pembangunan Jangka Panjang Daerah (RPJPD) Provinsi Jawa Timur Tahun 2005 – 2025 (Lembaran Daerah Provinsi Jawa Timur Tahun 2009 Nomor 1/E) ;
24. Peraturan Daerah Provinsi Jawa Timur Nomor 7 Tahun 2019 tentang Rencana Pembangunan Jangka Menengah Daerah (RPJMD) Provinsi Jawa Timur Tahun 2019-2024;
25. Peraturan Gubernur Jawa Timur Nomor 32 Tahun 2019 tentang Rencana Kerja Pemerintah Daerah (RKPD) Provinsi Jawa Timur Tahun 2020 ;
26. Peraturan Daerah Kabupaten Lamongan Nomor 01 Tahun 2006 tentang Tata Cara Penyusunan Perencanaan Pembangunan Daerah dan Pelaksanaan Musyawarah Perencanaan Pembangunan (Musrenbang) Kabupaten Lamongan (Lembaran Daerah Kabupaten Lamongan Tahun 2006 Nomor 1/E);
27. Peraturan Daerah Kabupaten Lamongan Nomor 15 Tahun 2011 tentang Rencana Tata Ruang Wilayah Kabupaten Lamongan Tahun 2011 – 2031;
28. Peraturan Daerah Kabupaten Lamongan Nomor 01 Tahun 2012 tentang Rencana Pembangunan Jangka Panjang Daerah (RPJPD) Kabupaten Lamongan Tahun 2005-2025 (Lembaran Daerah Kabupaten Lamongan Tahun 2012 Nomor 1);
29. Peraturan Daerah Nomor 5 Tahun 2016 tentang Pembentukan dan Susunan Perangkat Daerah Kabupaten Lamongan;
30. Peraturan Daerah Kabupaten Lamongan Nomor 14 Tahun 2017 tentang Perubahan Atas Peraturan Daerah Kabupaten Lamongan Nomor 3 Tahun 2016 tentang Rencana Pembangunan Jangka Menengah Daerah (RPJMD) Kabupaten Lamongan Tahun 2016-2021;
31. Peraturan Daerah Kabupaten Lamongan Nomor 18 Tahun 2019 tentang Perubahan atas Peraturan Daerah Nomor 5 Tahun 2016 tentang Pembentukan dan Susunan Perangkat Daerah Kabupaten Lamongan.

1.3 HUBUNGAN ANTAR DOKUMEN

Rencana Kerja Pemerintah Daerah Kabupaten Lamongan Tahun 2021 merupakan dokumen perencanaan jangka pendek penjabaran tahapan kelima Peraturan Daerah Nomor 1 Tahun 2012 tentang Rencana Pembangunan Jangka Panjang Daerah (RPJPD) Kabupaten Lamongan tahun 2005 – 2025 dan penjabaran tahun kelima Rencana Pembangunan Jangka Menengah Daerah (RPJMD) Kabupaten Lamongan Tahun 2016 - 2021.

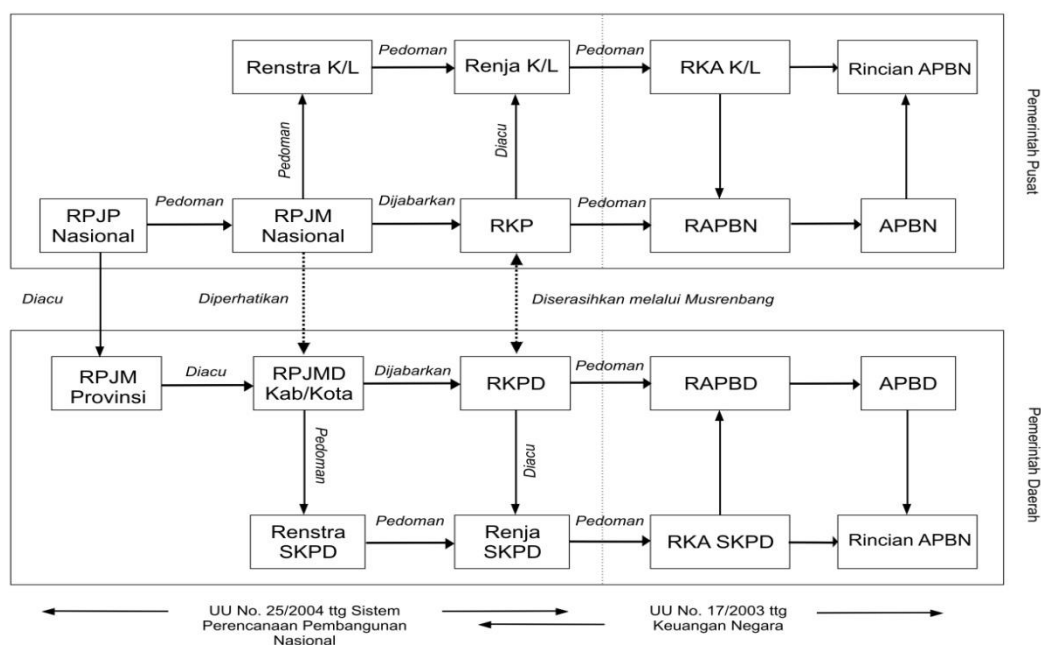
Keterkaitan RKPD dengan dokumen perencanaan lainnya berdasarkan Undang-Undang Nomor 25 Tahun 2004, maka keberadaan Rencana Kerja Pemerintah Daerah Kabupaten

Lamongan Tahun 2021 yang mengacu kepada Rencana Kerja Pemerintah (RKP) Tahun 2021 dan Rencana Kerja Pemerintah Daerah Provinsi Jawa Timur Tahun 2021 merupakan satu bagian yang utuh dari manajemen kerja di lingkungan Pemerintah Kabupaten Lamongan yang berfungsi sebagai pedoman bagi Perangkat Daerah (PD) dalam menyusun rencana kerja (Renja PD).

Selanjutnya, dalam kaitan dengan sistem keuangan sebagaimana yang diamanatkan dalam Undang-Undang Nomor 17 Tahun 2003, maka RKPD Kabupaten Lamongan akan dijadikan landasan bagi penyusunan Kebijakan Umum APBD serta Prioritas dan Plafon Anggaran Sementara dalam rangka penyusunan Rancangan Anggaran Pendapatan dan Belanja Daerah (RAPBD) Kabupaten Lamongan Tahun 2021.

Gambaran tentang hubungan antara RKPD dengan dokumen perencanaan lainnya baik dalam kaitan dengan sistem perencanaan pembangunan maupun dengan sistem penganggaran adalah sebagaimana ditunjukkan pada gambar berikut :

Gambar 1.1
Hubungan Antar Dokumen



Dokumen perencanaan RPJMD periode 5 (lima) tahun dijabarkan lebih lanjut oleh Perangkat Daerah (PD) ke dalam Rencana Strategis (RENSTRA PD). Selanjutnya dokumen RKP periode 1 (satu) tahun dijabarkan oleh PD kedalam Rencana Kerja (RENJA PD) yang tetap mengacu pada RENSTRA PD sebagai pedoman penyusunan rencana kerja anggaran (RKA PD).

1.4 MAKSUD DAN TUJUAN

Penyusunan RKPD Kabupaten Lamongan Tahun 2021 dimaksudkan untuk mewujudkan sinergisitas antara perencanaan, penganggaran, pelaksanaan dan pengawasan pembangunan daerah antar wilayah, antar sektor pembangunan dan antar tingkat pemerintahan serta menciptakan efisiensi alokasi sumber daya dalam pembangunan daerah.

Sedangkan tujuan dari penyusunan RKPD Kabupaten Lamongan Tahun 2021 adalah sebagai berikut :

1. Untuk menciptakan kepastian kebijakan sebagai komitmen pemerintah dalam penyelenggaraan urusan pemerintahan melalui penjabaran rencana strategis ke dalam rencana operasional dan memelihara konsistensi antara capaian tujuan perencanaan strategis jangka menengah dengan tujuan perencanaan dan penganggaran tahunan pembangunan daerah;
2. Untuk memberikan arah bagi seluruh stakeholder pembangunan daerah dalam merumuskan dan menyusun perencanaan serta partisipasi dalam pembangunan daerah tahun 2021;
3. Memberikan gambaran mengenai proyeksi Rencana Kerangka Ekonomi Daerah Tahun 2021 sebagai patokan dalam penyusunan rencana pendapatan yang akan digunakan untuk membiayai belanja dan pembiayaan pembangunan daerah;
4. Sebagai pedoman penyusunan Kebijakan Umum APBD (KUA), serta Prioritas dan Plafon Anggaran Sementara (PPAS) dalam rangka penyusunan Rancangan Anggaran Pendapatan dan Belanja Daerah (RAPBD) Tahun 2021;
5. Sebagai acuan penyusunan Rencana Kerja Perangkat Daerah (Renja – PD) dan Rencana Kerja Anggaran Perangkat Daerah (RKA-PD) Tahun 2021;
6. Sebagai pedoman penyusunan program dan kegiatan penyelenggaraan urusan dan lintas urusan pemerintahan daerah yang menjadi tanggung jawab Perangkat Daerah.
7. Untuk menetapkan program prioritas untuk pencapaian target indikator kinerja dalam RPJMD dalam rangka pencapaian visi dan misi Pemerintah Kabupaten Lamongan sehingga menjadi instrumen bagi Pemerintah Daerah dalam menyusun LKPJ Kepala Daerah.

1.5 SISTEMATIKA RKPD

Sistematika penyusunan Rencana Kerja Pemerintah Daerah Kabupaten Lamongan tahun 2021 adalah sebagai berikut :

BAB I PENDAHULUAN

1.1 Latar Belakang

Mengemukakan pengertian ringkas tentang RKPD, proses penyusunan RKPD, kedudukan RKPD tahun rencana dalam periode dokumen RPJMD, keterkaitan antara dokumen RKPD dengan dokumen RPJMD, Renstra Perangkat Daerah, Renja Perangkat Daerah serta tindaklanjutnya dengan proses penyusunan RAPBD.

1.2 Dasar Hukum Penyusunan

Memberikan uraian ringkas tentang dasar hukum yang digunakan dalam penyusunan RKPD, baik yang berskala nasional, maupun lokal. Dalam hal ini kalau di daerah telah diterbitkan Peraturan Daerah atau Peraturan Kepala Daerah yang mengatur tentang perencanaan dan penganggaran ataupun tentang tata cara penyusunan dokumen perencanaan dan pelaksanaan musrenbang, perlu dicantumkan.

Pada subbab ini tidak perlu semua peraturan perundang-undangan dicantumkan, melainkan cukup pada peraturan perundang-undangan yang memuat ketentuan secara langsung terkait dengan penyusunan RKPD.

1.3 Hubungan Antar Dokumen

Bagian ini menjelaskan hubungan RKPD dengan dokumen lain yang relevan beserta penjelasannya. Keterhubungan dengan dokumen lain, seperti: RPJMD Prov/Kab/Kota, RKP/program strategis nasional, dan RKPD Provinsi untuk penyusunan RKPD Kab/kota.

1.4 Maksud dan Tujuan

Memberikan uraian ringkas tentang tujuan penyusunan dokumen RKPD bagi daerah yang bersangkutan dan sasaran penyusunan dokumen RKPD bagi daerah yang bersangkutan.

1.5 Sistematika Dokumen RKPD

Mengemukakan organisasi penyusunan dokumen RKPD terkait dengan pengaturan bab serta garis besar isi setiap bab didalamnya.

BAB II GAMBARAN UMUM KONDISI DAERAH

Evaluasi pelaksanaan RKPD tahun lalu menguraikan tentang hasil evaluasi RKPD tahun lalu, selain itu juga memperhatikan dokumen RPJMD dan dokumen RKPD tahun berjalan sebagai bahan acuan.

2.1 Kondisi Umum Kondisi Daerah

Bagian ini sangat penting untuk menjelaskan dan menyajikan secara logis dasar-dasar analisis, gambaran umum kondisi daerah yang meliputi aspek geografi dan demografi serta

indikator kinerja penyelenggaraan pemerintah daerah. Sub bab ini memuat beberapa bahasan dibawah ini:

2.1.1. Aspek Geografi dan Demografi

Diisi sesuai dengan kondisi umum geografis mengenai kondisi geografi daerah, potensi pengembangan wilayah, dan wilayah rawan bencana.

2.1.2. Aspek Kesejahteraan Masyarakat

Diisi sesuai dengan kondisi umum kesejahteraan masyarakat sebagai bagian dari indikator kinerja pembangunan secara keseluruhan. Indikator yang telah diolah dalam tahap perumusan dapat ditampilkan dalam bentuk tabel atau gambar yang disertai dengan penjelasan dan analisis, khususnya indikator yang paling dapat menjelaskan kondisi dan perkembangan kesejahteraan masyarakat. Lebih lanjut dijelaskan tentang fokus kesejahteraan dan pemerataan ekonomi, fokus kesejahteraan sosial, fokus seni budaya dan olahraga.

2.1.3. Aspek Pelayanan Umum

Diisi sesuai dengan kondisi umum aspek pelayanan umum sebagai bagian dari indikator kinerja pembangunan secara keseluruhan. Indikator yang telah diolah dalam tahap perumusan dapat ditampilkan dalam bentuk tabel atau gambar yang disertai dengan penjelasan dan analisis, khususnya indikator yang paling dapat menjelaskan kondisi dan perkembangan aspek pelayanan umum. Lebih lanjut dijelaskan tentang fokus urusan layanan wajib dan pilihan, serta fungsi penunjang urusan pemerintahan.

2.1.4. Aspek Daya Saing Daerah

Diisi sesuai dengan kondisi umum aspek daya saing daerah sebagai bagian dari indikator kinerja pembangunan secara keseluruhan. Indikator yang telah diolah dalam tahap perumusan dapat ditampilkan dalam bentuk tabel atau gambar yang disertai dengan penjelasan dan analisis, khususnya indikator yang paling dapat menjelaskan kondisi dan perkembangan aspek daya saing daerah. Lebih lanjut dijelaskan tentang fokus kemampuan ekonomi daerah, fokus fasilitas wilayah/infrastruktur, fokus iklim berinvestasi, dan fokus sumberdaya manusia.

2.2 Evaluasi Pelaksanaan Program dan Kegiatan RKPD sampai Tahun Berjalan dan Realisasi RPJMD.

Mencakup telaahan terhadap hasil evaluasi status dan kedudukan pencapaian kinerja pembangunan daerah, berdasarkan rekapitulasi hasil evaluasi pelaksanaan program dan kegiatan RKPD tahun lalu dan realisasi RPJMD yang bersumber dari telaahan hasil evaluasi pelaksanaan Renja Perangkat Daerah tahun lalu dan realisasi Renstra Perangkat Daerah oleh masing-masing Perangkat Daerah dan/atau dari laporan pertanggung jawaban APBD menurut tahun-tahun yang berkenaan.

Mengemukakan hasil evaluasi pelaksanaan program dan kegiatan pembangunan daerah tahun lalu. Evaluasi meliputi seluruh program dan kegiatan yang dikelompokkan menurut kategori urusan wajib/pilihan pemerintahan daerah, menyangkut realisasi capaian target kinerja keluaran kegiatan dan realisasi target capaian kinerja program tahun lalu terhadap RPJMD.

2.3 Permasalahan Pembangunan Daerah

Permasalahan pembangunan daerah berisi uraian rumusan umum permasalahan pembangunan yang berhubungan dengan prioritas pembangunan daerah, dan permasalahan lainnya yang berhubungan dengan layanan dasar dan tugas fungsi Perangkat Daerah.

2.3.1. Permasalahan daerah yang berhubungan dengan prioritas dan sasaran pembangunan daerah. Suatu permasalahan daerah dianggap memiliki nilai prioritas jika berhubungan dengan tujuan dan sasaran pembangunan pada RPJMD di tahun rencana serta prioritas lain dari kebijakan nasional/provinsi yang bersifat mandatori.

2.3.2. Identifikasi Permasalahan penyelenggaraan urusan pemerintah daerah

Permasalahan pada bagian ini merupakan permasalahan pembangunan yang dibuat tiap urusan yang menyangkut layanan dasar dan tugas/fungsi tiap Perangkat Daerah. Identifikasi permasalahan menjelaskan apa yang menjadi masalah dimasa lalu dan masa mendatang serta gambaran solusi yang ditawarkan. Permasalahan penyelenggaraan urusan pemerintahan daerah harus konsisten dengan permasalahan yang dijabarkan dalam permasalahan perangkat daerah pada Renja Perangkat Daerah.

BAB III KERANGKA EKONOMI DAERAH DAN KEUANGAN DAERAH

Memuat penjelasan tentang kondisi ekonomi tahun lalu dan perkiraan tahun berjalan, yang antara lain mencakup indikator pertumbuhan ekonomi daerah, sumber-sumber pendapatan dan kebijakan pemerintah daerah yang diperlukan dalam pembangunan perekonomian daerah meliputi pendapatan daerah, belanja daerah dan pembiayaan daerah.

3.1. Arah Kebijakan Ekonomi Daerah

Mengemukakan tentang arahan nasional dibidang ekonomi yang bersumber dari dokumen RKP (Nasional), juga kebijakan dibidang ekonomi dalam dokumen RPJMD provinsi/kabupaten/kota.

Arah kebijakan ekonomi daerah ditujukan untuk mengimplementasikan program dan mewujudkan visi dan misi Kepala Daerah, serta permasalahan daerah, sebagai payung untuk perumusan prioritas program dan kegiatan pembangunan yang akan dilaksanakan pada tahun rencana.

3.2. Arah Kebijakan Keuangan Daerah

Berisikan uraian mengenai kebijakan yang akan ditempuh oleh Pemerintah Daerah berkaitan dengan pendapatan daerah, pembiayaan daerah dan belanja daerah.

BAB IV SASARAN DAN PRIORITAS PEMBANGUNAN DAERAH

Mengemukakan secara eksplisit perumusan prioritas dan sasaran pembangunan daerah berdasarkan hasil analisis terhadap hasil evaluasi pelaksanaan RKPD tahun lalu dan capaian kinerja yang direncanakan dalam RPJMD, identifikasi permasalahan ditingkat daerah dan nasional, rancangan kerangka ekonomi daerah beserta kerangka pendanaan.

4.1 Tujuan dan Sasaran Pembangunan

Menjelaskan tentang hubungan visi/misi dan tujuan/sasaran pembangunan 5 (lima) tahunan yang diambil dari dokumen RPJMD.

4.2 Prioritas dan Sasaran Pembangunan Tahun (n)

Suatu prioritas pembangunan daerah tahun (n) pada dasarnya adalah gambaran prioritas pembangunan tahun rencana yang diambil dan dikaitkan dengan program pembangunan daerah (RPJMD) tahun rencana.

BAB V RENCANA KERJA DAN PENDANAAN DAERAH

Mengemukakan secara eksplisit rencana program dan kegiatan prioritas daerah yang disusun berdasarkan evaluasi pembangunan tahunan, kedudukan tahun rencana (RKPD) dan capaian kinerja yang direncanakan dalam RPJMD. Rencana program dan kegiatan prioritas harus mewakili aspirasi dan kepentingan masyarakat.

BAB VI KINERJA PENYELENGGARAAN PEMERINTAHAN DAERAH

Penetapan indikator kinerja penyelenggaraan pemerintahan daerah bertujuan untuk memberi panduan dalam pencapaian kinerja tahunan yang ditetapkan menjadi Indikator Kinerja Utama (IKU) maupun Indikator Kinerja Kunci (IKK) pada akhir tahun perencanaan.

BAB VII PENUTUP

BAB II GAMBARAN UMUM KONDISI DAERAH

2.1 KONDISI UMUM DAERAH

2.1.1 Aspek Geografi dan Demografi

Berdasarkan Peraturan Daerah kabupaten Lamongan Nomor 15 Tahun 2011 tentang Rencana Tata Ruang Wilayah Kabupaten Lamongan Tahun 2011 – 2031, koordinat Kabupaten Lamongan terletak pada 6° 51' 54" sampai dengan 7° 23' 6" Lintang Selatan dan diantara garis bujur timur 112° 4' 41" sampai 112° 33' 12" bujur timur. Luas wilayah Kabupaten Lamongan ±1.812,80 Km² atau setara 181.280 Ha atau ± 3.78 % dari luas wilayah Propinsi Jawa Timur dan merupakan salah satu kabupaten yang terletak di pantai utara Jawa Timur memiliki wilayah perairan laut Kabupaten Lamongan seluas 902,4 km² apabila dihitung 12 mil dari permukaan laut dengan panjang garis pantai sepanjang 47 km.

Karakteristik daratan Kabupaten Lamongan yang dibelah oleh Sungai Bengawan Solo, yaitu :

1. Bagian Tengah Utara merupakan daerah Bonorowo yang merupakan daerah kelebihan air (rawan banjir). Kawasan ini meliputi Kecamatan Sekaran, Maduran, Laren, Karanggeneng, Kalitengah, Turi, Karangbinangun dan Glagah.
2. Bagian Tengah Selatan merupakan dataran rendah yang relatif agak subur yang membentang dari Kecamatan Kedungpring, Babat, Sukodadi, Pucuk, Lamongan, Deket, Tikung, Sugio, Sarirejo dan Kembangbahu.
3. Bagian Selatan dan Utara merupakan pegunungan kapur berbatu–batu dengan kesuburan sedang. Kawasan ini terdiri dari Kecamatan Mantup, Sambeng, Ngimbang, Bluluk, Sukorame, Modo, Brondong, Paciran, dan Solokoro.



Gambar 2.1
Peta Wilayah Kabupaten Lamongan

Batas wilayah administratif Kabupaten Lamongan adalah: Sebelah Utara perbatasan dengan Laut Jawa, sebelah Timur berbatasan dengan Kabupaten Gresik, Sebelah Selatan berbatasan dengan Kabupaten Jombang dan Kabupaten Mojokerto, sebelah barat berbatasan dengan Kabupaten Bojonegoro dan Kabupaten Tuban.

Kondisi topografi Kabupaten Lamongan dapat ditinjau dari ketinggian wilayah di atas permukaan laut dan kelerengan lahan. Kabupaten Lamongan terdiri dari daratan rendah dan bonorowo dengan tingkat ketinggian 0-25 meter seluas 50,17%, sedangkan ketinggian 25-100 meter seluas 45,68%, selebihnya 4,15% berketinggian di atas 100 meter di atas permukaan air laut.

Jika dilihat dari tingkat kemiringan tanahnya, wilayah Kabupaten Lamongan merupakan wilayah yang relatif datar, karena hampir 72,5% lahannya adalah datar atau dengan tingkat kemiringan 0-2% yang tersebar di Kecamatan Lamongan, Deket, Turi, Sekaran, Tikung, Pucuk, Sukodadi, Babat, Kalitengah, Karanggeneng, Glagah, Karangbinangun, Mantup, Sugio, Kedungpring, Sebagian Bluluk, Modo, dan Sambeng, sedangkan hanya sebagian kecil dari wilayahnya adalah sangat curam, atau kurang dari 1% (0,16%) yang mempunyai tingkat kemiringan lahan 40% lebih.

Berdasarkan kondisi geologi wilayah Kabupaten Lamongan bagian utara dan selatan termasuk dalam Zone Rembang (van Bemmelen, 1949) yang disusun oleh endapan paparan yang kaya akan unsur karbonatan, sedangkan wilayah bagian tengah termasuk zone Randublatung yang kenampakannya merupakan dataran rendah, namun sebetulnya merupakan suatu depresi (cekungan) yang tertutup oleh endapan hasil pelapukan dan erosi dari batuan yang lebih tua pada Zone Kendeng dan Rembang.

Kabupaten Lamongan dilewati oleh 3 buah sungai besar, yaitu Sungai Bengawan Solo sepanjang ± 68 Km dengan debit rata – rata 531,61 m³/bulan (debit maksimum 1.758,46 m³ dan debit minimum 19,58 m³) yang bermata air di Waduk Gajah Mungkur (Kabupaten Wonogiri, Jawa Tengah), Kali Blawi sepanjang ± 27 Km dan Kali Lamong sepanjang ± 65 Km yang bermata air di Kabupaten Lamongan.

Keberadaan air di Kabupaten Lamongan umumnya didominasi oleh air permukaan, dimana pada saat musim penghujan dijumpai dalam jumlah yang melimpah hingga mengakibatkan bencana banjir namun sebaliknya pada saat musim kemarau disebagian besar wilayah Kabupaten Lamongan relatif berkurang. Ketersediaan air permukaan ini sebagian tertampung di waduk, rawa, embung dan sisanya mengalir melalui sungai-sungai. Wilayah Kabupaten Lamongan mempunyai morfologi yang relatif datar bahkan pada beberapa wilayah banyak dijumpai cekungan-cekungan yang saat ini berupa rawa. Di beberapa daerah masih terdapat area dengan keadaan kelebihan air (genangan) yang berlangsung periodik selama setengah bulan sampai dengan tiga bulan pada musim

kemarau. Lokasi Genangan di Kabupaten Lamongan berdasarkan periodik waktu antara lain, yaitu:

- Tergenang periodik selama 1/2 bulan terjadi di Kecamatan Pucuk, Sukodadi, Lamongan, dan Turi.
- Tergenang periodik selama 1 bulan terjadi di Kecamatan Babat dan Sekaran.
- Tergenang periodik selama 1–2 bulan terjadi di Kecamatan Glagah, Deket, Karangbinangun, Kalitengah dan Karanggeneng.
- Tergenang periodik selama 3 bulan terjadi di Kecamatan Laren.

Kondisi klimatologi Kabupaten Lamongan merupakan iklim tropis yang dapat dibedakan atas 2 (dua) musim, yaitu musim penghujan dan musim kemarau. Curah hujan tertinggi terjadi pada bulan Desember sampai dengan bulan Maret, sedangkan pada bulan-bulan lain curah hujan relatif rendah.

Berdasarkan penggunaan lahan Kabupaten Lamongan terdiri dari penggunaan kawasan lindung dan kawasan budidaya. Kawasan lindung terdiri dari kawasan hutan lindung, kawasan yang memberikan perlindungan terhadap kawasan bawahannya, kawasan perlindungan setempat, kawasan rawan bencana alam, dan kawasan lindung geologi. Sedangkan kawasan budidaya terdiri dari kawasan hutan produksi, kawasan hutan rakyat, kawasan pertanian, kawasan perikanan, kawasan pertambangan, kawasan perindustrian, kawasan pariwisata, dan kawasan pesisir. Ditinjau dari pemanfaatannya, kondisi tata guna tanah di Kabupaten Lamongan adalah sebagai berikut :

Tabel 2.1 Kondisi Tata Guna Tanah Kabupaten Lamongan

No	Jenis Penggunaan Lahan	Luas (Ha)	Prosentase
1	Permukiman	13,030.00	7.19
2	Sawah Irigasi	45,841.00	25.29
3	Sawah Tadah Hujan	33,479.00	18.47
4	Perkebunan	9,919.14	5.47
5	Hutan	33,717.30	18.60
6	Hutan Rakyat	7,098.10	3.92
7	Tambak	1,380.05	0.76
8	Sungai	8,760.00	4.83
9	Waduk	8,719.50	4.81
10	Tegalan/Ladang	12,138.91	6.70
11	Pertambangan	1,200.00	0.66
12	Peruntukan Lainnya	5,997.00	3.31
Jumlah		181,280.00	100.00

Sumber : RTRW Kabupaten Lamongan Tahun 2011 - 2031

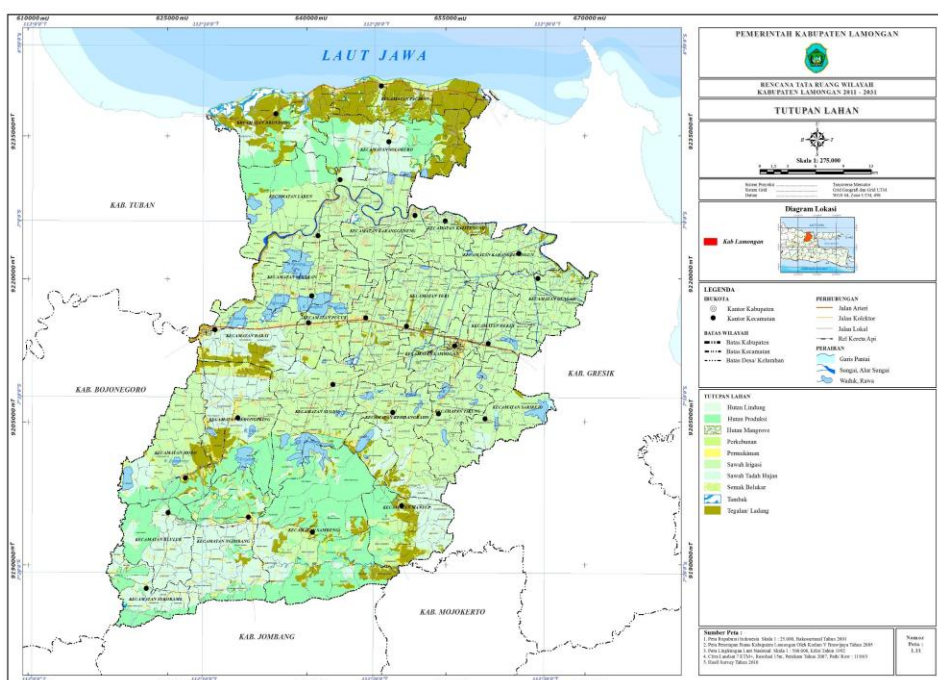
Berdasarkan tabel diatas, menunjukkan bahwa lahan di Kabupaten Lamongan masih didominasi oleh persawahan (43,76 %) yang menunjukkan bahwa pengelolaan sumber

daya alam dan irigasi di kabupaten ini menjadi faktor yang sangat penting bagi ketahanan pangan di kabupaten ini.

Selanjutnya potensi pengembangan wilayah di Kabupaten Lamongan dapat diuraikan sebagai berikut :

1. Potensi Kawasan Lindung

- a. Kawasan yang memberi perlindungan kawasan bawahannya saat ini berupa hutan lindung dan kawasan resapan air (hutan produksi yang luasannya mencapai 33.034,70 Ha) dan hutan lindung seluas 252,90 Ha, dengan luas hutan secara keseluruhan yaitu 33.287,6 Ha.
- b. Kawasan perlindungan setempat yang terdapat di Kabupaten Lamongan sebagian besar masih terpelihara. Kawasan ini meliputi kawasan sempadan pantai (di wilayah pesisir utara) dan kawasan sempadan sungai (Sungai Bengawan Solo, Kali Lamong dan anak sungai), kawasan sekitar danau/waduk (Waduk Gondang, Waduk Sumengko, Waduk Tuwiri dan Waduk Prijetan).
- c. Kawasan cagar budaya yang terdapat di Kabupaten Lamongan cukup beragam yakni berupa monumen van Der Wijck, Situs Sunan Drajat, makam Sunan Drajad, makam Sendang Duwur, Makam Joko Tingkir dan makam Nyai Ratu Andongsari, Desa Balun yang perlu dijaga sebagai aset bersejarah.
- d. Kawasan rawan banjir di Kabupaten Lamongan berada di kawasan yang di lalui oleh Sungai Bengawan Solo yaitu di Kecamatan Babat, Sekaran, Maduran, Laren, Karanggeneng, Kalitengah, Glagah dan Karangbinangun.



Gambar 2.2 Peta Tutupan Lahan Kabupaten Lamongan

2. Potensi Kawasan Budidaya

a. Kawasan Pertanian

Secara keseluruhan luas kawasan pertanian yang terdapat di Kabupaten Lamongan adalah 143.513 ha dengan rincian: pertanian lahan basah (sawah) seluas 87.762 ha dan pertanian lahan kering/hortikultura (bukan sawah) seluas 55.751 ha. Dimana untuk kawasan jenis ini keberadaannya tersebar diseluruh kecamatan di Kabupaten Lamongan. Kondisi tersebut menggambarkan bahwa kawasan ini mampu menciptakan swasembada pangan terutama melalui program-program yang ada yaitu melalui ekstensifikasi, intensifikasi, diversifikasi serta rehabilitasi dan tidak menutup kemungkinan pembukaan lahan-lahan baru yang diperuntukkan bagi pertanian daerah.

b. Kawasan Perkebunan

Luas lahan kawasan perkebunan di Kabupaten Lamongan yang seluas 9,919.14 ha tersebar secara tidak merata pada setiap kecamatan. Jenis komoditi perkebunan yang ada antara lain adalah tanaman tebu, tembakau, kapas, kenaf, kelapa, jambu mete dan cabe jamu. Agar nilai ekonomisnya menjadi lebih tinggi maka sebaiknya komoditi yang ada dapat ditingkatkan dan pengolahan diperhatikan karena perkebunan ini tidak ada pada setiap kecamatan.

c. Kawasan Peternakan

Secara umum peternakan di Kabupaten Lamongan di kembangkan pada budidaya ternak besar dan kecil, penggemukan (fattening), unggas yaitu ayam ras, ayam buras, puyuh dan itik. Pada budidaya ternak sapi Kabupaten Lamongan merupakan sentra unggulan pengembangan ternak jenis sapi PO di kawasan Jawa Timur sedangkan ayam ras/pedaging dikembangkan melalui pola kemitraan

d. Kawasan Perikanan

Kabupaten Lamongan merupakan salah satu wilayah di Jawa Timur yang mempunyai potensi sumber daya perikanan yang cukup besar yaitu perikanan budidaya dan perikanan tangkap. Potensi perikanan budidaya terkonsentrasi di sawah tambak yang tersebar di wilayah tengah dan utara Lamongan dengan produk utamanya adalah Bandeng, Udang Vaname dan Nila.

Sedangkan Kabupaten Lamongan yang memiliki garis pantai sepanjang 47 Km mulai Weru Paciran sampai dengan Desa Lohgung, memiliki 5 tempat pendaratan ikan yaitu Weru, Brondong, Kranji, Labuhan dan Lohgung dengan pusat pendaratan terbesar di TPI Brondong.

Wilayah Kabupaten Lamongan yang mempunyai batas fisik langsung dengan garis pantai merupakan lokasi yang berpotensi dapat diandalkan dalam perekonomian

wilayah dalam hal pengembangan budidaya ikan dan pendapatan dalam sektor perikanan laut, dimana saat ini juga didukung oleh keberadaan Pelabuhan Perikanan Nusantara Brondong yang mempunyai skala pelayanan regional. Selain potensi perairan laut terdapat beberapa wilayah Kabupaten Lamongan yang mempunyai potensi perairan tambak, dengan potensi andalannya berupa produksi ikan bandeng dan udang.

e. **Kawasan Industri**

Kabupaten Lamongan memiliki beragam jenis Industri yang memiliki peranan penting dalam mendukung perekonomian wilayah Kabupaten. Berdasarkan Masterplan Pengembangan Pantai Utara Lamongan terdapat 4 kawasan industri yaitu Kawasan industri Sidomukti, Kawasan Industri Kandangsemangkon, Kawasan industri Sumberagung, dan kawasan industri Sidokelar. Sedangkan untuk industri kecil tersebar di hampir seluruh kecamatan di Kabupaten Lamongan yang berupa *home industry*.

f. **Kawasan Pariwisata**

Kabupaten Lamongan memiliki banyak potensi pariwisata yang tersebar di beberapa wilayah kecamatan, objek wisata di Kabupaten Lamongan terdiri dari Wisata Alam (Wisata Bahari Lamongan, Waduk Gondang, Goa Maharani dan Zoo dan Sumber mata air Panas Tepanas), Wisata Budaya (Monumen van Der Wijck, Makam Sunan Drajad, Makam Sendang Duwur, Makam Joko Tingkir, Makam Nyai Ratu Andongsari dan Desa Balun). dan Wisata Buatan (TPI di Wilayah Pantura dan Sudetan Bengawan Solo) serta wisata-wisata yang dikembangkan oleh pemerintahan desa . Selain itu juga terdapat Pusat Promosi dan Penjualan Produk Unggulan Kabupaten Lamongan, Produk Industri Kerajinan dan Makanan Khas.

g. **Kawasan Hutan Produksi**

Potensi hutan produksi selain memiliki fungsi utama hasil kayu, juga memiliki fungsi untuk mendukung keanekaragaman hayati.

h. **Kawasan Pertambangan**

Kabupaten Lamongan memiliki sumber daya potensial bahan mineral bukan logam dan batuan di Kecamatan Paciran, Brondong, Solokuro, Babat, Ngimbang, Sugio, Mantup dan Sambeng.

i. **Kawasan Agropolitan dan Minapolitan**

Potensi Agropolitan di Kabupaten Lamongan berada di wilayah selatan, dengan komoditas unggulannya adalah tembakau, jagung, tebu dan ternak kecil maupun besar. Potensi ini harus dikembangkan sehingga dapat memberikan dampak strategis pada kawasan tersebut.

Potensi Minapolitan yang ada di Kabupaten Lamongan terdiri dari Minapolitan tangkap dan budidaya. Kecamatan Glagah adalah Kawasan Minapolitan Perikanan Budidaya dengan Kecamatan Lamongan, Deket, Glagah, Karangbinangun, Kalitengah, Karanggeneng dan Turi sebagai kawasan penyangga. Sedangkan Kecamatan Brondong adalah kawasan Minapolitan Perikanan Tangkap dengan Kecamatan Paciran sebagai penyangga.

3. Potensi Kawasan Strategis

Kabupaten Lamongan memiliki beberapa kawasan strategis yang dapat diprioritaskan dalam penanganannya. Jenis kawasan strategis di Kabupaten Lamongan dibedakan menjadi beberapa yaitu kawasan strategis pertumbuhan ekonomi, kawasan strategis sosial dan budaya, kawasan strategis daya dukung lingkungan hidup dan kawasan strategis pertahanan dan keamanan. Kawasan tersebut merupakan kawasan yang dapat memberikan manfaat bagi kelangsungan hidup masyarakat, memiliki potensi sebagai kawasan yang dikendalikan tata ruangnya, dan kawasan yang berpotensi mendorong perkembangan kawasan sekitar dan atau berpengaruh terhadap perkembangan Kabupaten Lamongan secara umum.

4. Wilayah Rawan Bencana

Wilayah rawan bencana di Kabupaten Lamongan sebagian besar terletak pada wilayah yang mempunyai ketinggian 0 – 7 meter diatas permukaan laut, tepatnya berada di sepanjang Sungai Bengawan Solo Kabupaten Lamongan. Adapun lokasi-lokasi yang dilalui sungai Bengawan Solo yang rawan terhadap bencana banjir meliputi Kecamatan Babat, Sekaran, Maduran, Laren, Karanggeneng, Kalitengah, Glagah dan Karangbinangun. Kondisi ketinggian tersebut berpotensi rawan terhadap resiko banjir/tergenang. Wilayah Kabupaten Lamongan yang tergenang secara periodik tercatat seluas 29.273 Ha atau 16,15% sedangkan untuk wilayah yang tergenang terus menerus seluas 612 Ha atau 0,34% dari luas wilayah Kabupaten Lamongan.

5. Potensi Demografi

Aspek demografis ditinjau dari jumlah penduduk Kabupaten Lamongan, berdasarkan data dari Dinas Kependudukan dan Catatan Sipil, jumlah penduduk kabupaten lamongan tahun 2019 sebanyak 1.373.390 jiwa yang terdiri dari 685.027 jiwa (49,87 %) perempuan dan 688.363 jiwa (50,12 %) laki-laki. Laju pertumbuhan penduduk pada tahun 2019 sebesar 0,88 persen. Dengan luas wilayah yang seluas 1.812,80 km². Berdasarkan kelompok umur, masih membentuk piramida dengan kelompok usia anak dan usia produktif yang besar sebagaimana dapat dilihat pada Tabel 2.3. Sedangkan berdasarkan struktur lapangan pekerjaan masih didominasi penduduk bekerja di sektor pertanian.

Tabel 2.2 Struktur Usia Penduduk Kabupaten Lamongan

No.	Struktur Usia	Tahun 2017	Tahun 2018	Tahun 2019
1	< 15 thn	271,922	271.624	271.089
2	15-64 thn	975,503	966.745	969.258
3	> 64 thn	113,562	122.943	133.043
Jumlah		1.360.987	1.361.312	1.373.390

Sumber : Data sesuai dengan Data Konsolidasi Bersih (DBK)
Semester II Tahun 2019

Tabel 2.3 Penduduk Menurut Tingkat Pendidikan Tahun 2019

No.	Tingkat Pendidikan	Jumlah (jiwa)
1	Tidak/belum sekolah	308.222
2	Belum Tamat SD/Sederajat	104.190
3	Tamat SD/Sederajat	409.545
4	SLTP/Sederajat	253.115
5	SLTA/Sederajat	237.249
6	Diploma I/II	1.168
7	Akademi/Diploma III/S. Muda	8.368
8	Diploma IV/Strata I	48.440
9	Strata II	3.040
10	Strata III	53

Sumber : Data Sesuai dengan Data Konsolidasi Bersih (DKB)
Semester II Tahun 2019

2.1.2 Aspek Kesejahteraan Masyarakat

2.1.2.1 Fokus Kesejahteraan dan Pemerataan Ekonomi

1. Fokus Kesejahteraan dan Pemerataan Ekonomi

Suatu indikator ekonomi makro yang menggambarkan seberapa jauh keberhasilan pembangunan suatu daerah dalam periode waktu tertentu yang disebut dengan laju pertumbuhan ekonomi. Oleh sebab itu, indikator ini dapat pula dipakai untuk menentukan arah kebijakan pembangunan yang akan datang.

Pertumbuhan ekonomi pada tahun 2019 mencapai 5,44 persen di atas pertumbuhan ekonomi nasional yang mencapai 5,02 persen, tetapi di bawah Jawa Timur yang mencapai 5,52 persen. Pertumbuhan ekonomi tertinggi diperoleh dari sektor

industry pengolahan sebesar 11,66 persen diikuti oleh sektor konstruksi sebesar 9,97 persen. Kemudian selanjutnya kontribusi terbesar ketiga berasal dari sektor Informasi dan Komunikasi sebesar 9,83 persen. Selengkapnya sebagaimana terlihat pada tabel pertumbuhan PDRB dibawah ini :

**Tabel 2.4 Laju Pertumbuhan PDRB Seri 2010 Menurut Lapangan Usaha (%)
Tahun 2015 s/d 2019**

No	Lapangan Usaha	2015	2016	2017	2018	2019
1	Pertanian, Kehutanan dan Perikanan	4,60	4,32	1,69	-2,33	0,12
2	Pertambangan & Penggalian	9,64	3,07	6,77	9,18	3,62
3	Industri Pengolahan	7,71	8,70	11,24	27,40	11,66
4	Pengadaan Listrik dan Gas	1,57	8,95	5,66	6,04	6,12
5	Pengadaan Air, Pengelolaan Sampah, Limbah dan Daur Ulang	5,43	5,49	7,68	5,18	7,70
6	Konstruksi	1,66	6,34	8,75	7,34	9,97
7	Perdagangan Besar dan Eceran; Reparasi Mobil dan Sepeda Motor	7,22	6,99	6,74	6,83	6,15
8	Transportasi dan Pergudangan	7,61	8,66	8,16	9,25	8,89
9	Penyediaan Akomodasi dan makan Minum	12,80	9,84	12,75	9,73	7,68
10	Informasi dan Komunikasi	7,02	7,04	8,75	7,83	9,83
11	Jasa Keuangan dan Asuransi	7,14	6,82	4,27	4,80	4,20
12	Real Estate	8,03	5,95	7,72	8,16	6,91
13	Jasa Perusahaan	6,84	5,77	5,12	8,11	6,85
14	Administrasi Pemerintahan, Pertahanan dan Jaminan Sosial	6,05	4,17	2,98	4,63	3,75
15	Jasa Pendidikan	7,96	6,40	6,27	7,62	7,98
16	Jasa Kesehatan dan Kegiatan Sosial	9,14	8,26	7,95	8,72	7,84
17	Jasa lainnya	7,06	3,35	4,96	4,90	6,19
	PDRB	5,77	5,86	5,50	5,45	5,44

Sumber : Badan Pusat Statistik Kabupaten Lamongan Tahun 2019

Dalam lima tahun terakhir, pertumbuhannya ekonomi Kabupaten Lamongan cenderung fluktuatif. Pada tahun 2016 pertumbuhan ekonomi sebesar 5,86 persen yang tertinggi, sedangkan terendah terjadi pada tahun 2019 yaitu 5,44 persen.

Tabel 2.5 Pertumbuhan PDRB Per Kapita

Tahun	PDRB Per Kapita (Ribu Rp)	Peningkatan (%)
2015	24.200	11.78%
2016	26.690	10.29%
2017	28.920	8.37%
2018	31.400	8.58%
2019	33.414	6.03%

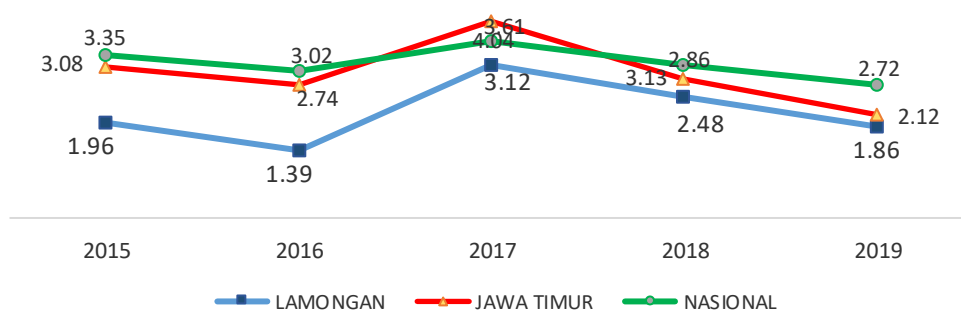
Sumber : Badan Pusat Statistik Kabupaten Lamongan Tahun 2019, diolah.

Berdasarkan tabel diatas, dalam lima tahun terakhir nilai PDRB Per Kapita Kabupaten Lamongan terus meningkat, namun demikian prosentase peningkatannya cenderung melambat. Perlambatan prosentase peningkatan PDRB Per Kapita sangat dipengaruhi oleh perlambatan pertumbuhan ekonomi. Pemerintah Kabupaten Lamongan terus berupaya meningkatkan PDRB Perkapita antara lain dengan mendorong akselerasi pertumbuhan ekonomi dan percepatan pergeseran struktur perekonomian dari primer (bahan baku/mentah) meliputi pertanian dan penggalian menuju sekunder (barang hasil olahan bahan baku/mentah) meliputi: sektor bangunan, sektor industri pengolahan dan sektor listrik, gas dan air bersih atau tersier (penyediaan jasa) meliputi : sektor perdagangan, hotel dan restoran, sektor pengangkutan dan komunikasi, sektor keuangan, persewaan dan jasa perusahaan serta sektor jasa lainnya.

2. Laju Inflasi Kabupaten Lamongan

Inflasi menggambarkan kenaikan harga barang secara umum. Tingginya laju inflasi berdampak pada penurunan daya beli masyarakat dan menghambat investasi produktif yang lambat laun menyebabkan terhambatnya pertumbuhan ekonomi. Kabupaten Lamongan berhasil menekan laju inflasi hingga 1,86 % pada tahun 2019 sedangkan laju inflasi Propinsi Jawa Timur tahun 2019 sebesar 2,12% dan Nasional sebesar 2,72%. Penurunan angka inflasi di Kabupaten Lamongan disebabkan oleh cukup terkendalinya harga-harga di Kabupaten Lamongan. Kabupaten Lamongan juga berhasil mengoptimalkan produksi sejumlah komoditi, seperti padi jagung dan peternakan.

Kabupaten Lamongan melakukan sejumlah langkah seperti melakukan operasi pasar untuk menekan inflasi, pengembangan perekonomian berbasis desa dan pembangunan infrastruktur untuk meningkatkan kelancaran distribusi.



Sumber : Sumber : Badan Pusat Statistik Kabupaten Lamongan Tahun 2019, diolah

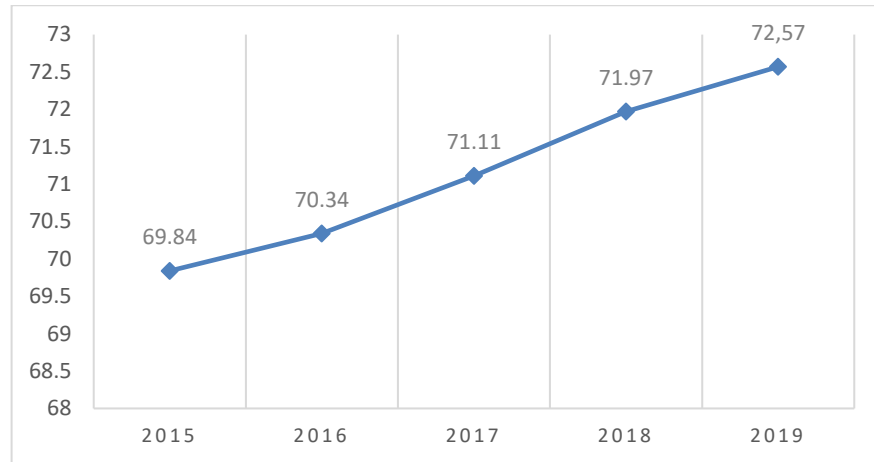
Grafik 2.1 Perkembangan Inflasi Lamongan

2.1.2.2 Fokus Kesejahteraan Sosial

Sesuai Pasal 1 Ayat 1 Undang-Undang Nomor 11 Tahun 2009 tentang Kesejahteraan Sosial didefinisikan sebagai kondisi terpenuhinya kebutuhan material, spiritual dan sosial warga negara agar dapat hidup layak dan mampu mengembangkan diri, sehingga dapat melaksanakan fungsi sosialnya. Pembangunan daerah bidang kesejahteraan sosial terkait dengan upaya meningkatkan kualitas manusia dan masyarakat Kabupaten Lamongan tercermin pada angka melek huruf, angka rata-rata lama sekolah, angka partisipasi kasar, angka harapan lama sekolah, angka partisipasi murni, angka kelangsungan hidup bayi, angka harapan hidup, presentase penduduk yang memiliki lahan, dan rasio penduduk yang bekerja.

Salah satu parameter atau indikator kesejahteraan sosial untuk mengukur keberhasilan dalam upaya membangun kualitas hidup masyarakat adalah Indeks Pembangunan Manusia (IPM) atau Human Development Index (HDI). Pembangunan manusia didefinisikan sebagai proses perluasan pilihan bagi penduduk. IPM merupakan indikator penting untuk mengukur keberhasilan dalam upaya membangun kualitas hidup manusia (masyarakat/penduduk). IPM menjelaskan bagaimana penduduk dapat mengakses hasil pembangunan dalam memperoleh pendapatan, kesehatan, pendidikan, dan sebagainya yang dibentuk oleh tiga dimensi dasar, yaitu umur panjang dan hidup sehat, pengetahuan, dan standard hidup layak.

Berdasarkan Berita Resmi Badan Pusat Statistik, bahwa Indeks Pembangunan Manusia di Kabupaten Lamongan terus mengalami kemajuan. Pada Tahun 2019, IPM Kabupaten Lamongan telah mencapai 72,57. Angka ini menurun sebesar 0,40 poin atau turun 0,56 persen dibandingkan tahun 2018 yang sebesar 71,97. Kabupaten Lamongan mempunyai IPM berkategori “tinggi” dan menempati urutan ke 16. Adapun Perkembangan IPM Kabupaten Lamongan adalah sebagai berikut :



Sumber : Badan Pusat Statistik Kabupaten Lamongan Tahun 2019, diolah

Grafik 2.2 Perkembangan IPM Kabupaten Lamongan

2.1.2.3 Fokus Seni Budaya dan Olahraga

1. Seni Budaya Daerah

Terdapat dua karakteristik kebudayaan di Kabupaten Lamongan yaitu budaya Jawa (Mojopahit) di wilayah selatan dan budaya Islam/Pesisir di wilayah utara yang melahirkan beragam seni budaya antara lain wayang kulit, sandur, ketoprak, seni hadrah, samroh, jidor, kentrung, pencak silat dan masih banyak lainnya. Kabupaten Lamongan merupakan daerah yang memiliki perwujudan kebudayaan yang bermacam-macam yang tak kalah menarik dengan daerah lain di Indonesia baik dari segi kuantitas maupun kualitas. Oleh karena itu, kebudayaan merupakan sektor yang sangat prospektif dan strategis untuk dikembangkan sebagai potensi daerah dalam meningkatkan pembangunan daerah khususnya dalam pengembangan kebudayaan, kesenian serta kepariwisataan yang bernuansa global sesuai kondisi yang sedang berkembang.

Minat akan budaya lokal di Kabupaten Lamongan menunjukkan perkembangan dari waktu ke waktu. Hal ini tercermin dari jumlah kelompok kesenian yang terus mengalami peningkatan dari sisi kuantitas. Sedangkan dari sisi jenis kesenian juga menunjukkan perkembangan yang meningkat dari tahun ke tahun. Jumlah seni, budaya lokal dan situs cagar budaya yang dilestarikan dengan formula indikator Jumlah seni budaya lokal dan benda/situs cagar budaya yang dilestarikan dengan target 106 dapat terealisasi sebesar 106 yaitu 63 benda situs/benda cagar budaya yang dilestarikan dan 43 kelompok seni yang berprestasi melalui kegiatan seni yang melibatkan para kelompok seni tersebut, seperti halnya pengiriman duta seni keluar daerah, pertunjukan seni dalam daerah, lomba dan festival seni yang

diselenggarakan oleh daerah maupun provinsi. 61 benda situs/benda cagar budaya yang dilestarikan oleh Pemerintah Daerah Lamongan, salah satunya dapat dilihat pada kegiatan tahun 2019 Ekskavasi Candi Pataan dan Candi Bowo serta Rehab Makam Joko Tingkir dan Makam Mbah Golijah.

2. Olahraga

Keolahragaan adalah segala aspek yang berkaitan dengan olahraga yang memerlukan pengaturan, pendidikan, pelatihan, pembinaan, pengembangan dan pengawasan. Keolahragaan bertujuan meningkatkan kesehatan dan kebugaran, prestasi, kualitas manusia, menanamkan nilai moral dan akhlak mulia, sportivikasi, disiplin, mempererat dan membina persatuan dan kesatuan, memperkuat ketahanan nasional, serta mengangkat harkat dan martabat kehormatan bangsa. Sedangkan kepemudaan bertujuan untuk terwujudnya pemuda yang beriman dan bertakwa kepada Tuhan Yang Maha Esa, berakhlak mulia, sehat, cerdas, kreatif, inovatif, mandiri, demokratis, bertanggung jawab, berdaya saing, serta memiliki jiwa kepemimpinan, kewirausahaan dan kepeloporan.

Pemuda dan olahraga mempunyai peran strategis dalam mendukung peningkatan sumber daya manusia yang berkualitas dan berdaya saing. Guna meningkatkan peran pemuda dalam pembangunan di Kabupaten Lamongan diarahkan melalui pendidikan dan pelatihan kepemimpinan dasar pemuda dan penguatan organisasi kemasyarakatan pemuda dalam perencanaan pembangunan desa serta upaya pencegahan penyalahgunaan narkoba. Sedangkan pada bidang olahraga lebih ditingkatkan pada pembinaan dan pemasyarakatan olahraga dengan di dukung peningkatan sarana dan prasarana olahraga. Untuk mendorong prestasi olahraga, menjaring bibit-bibit atlet berbakat dan pembinaan generasi muda, Pemerintah Daerah setiap 2 tahun sekali menyelenggarakan Pekan Olahraga Kabupaten (PORKAB). Prestasi yang diraih oleh Kabupaten Lamongan di bidang olahraga yaitu : Juara II Tingkat Internasional Cabang Olah Raga PANAHAH diraih oleh Ananda Aldha Citra Octavia dan Ananda Azzak Al Faridzi, Juara I Tingkat Nasional Cabang Olah Raga PETANQUE oleh Ananda Dhoni Wahyu Krisbiyantoro dan Ananda Dwi Yanuar R., Juara I Tingkat Nasional Cabang Olah Raga CATUR KILAT diraih oleh ananda Muhammad Khoirul Umam dan masih banyak lagi yang diraih di Cabang Olah Raga lainnya. Kinerja pelaksanaan urusan Kepemudaan dan Olahraga Tahun 2019 telah mencapai target kinerja yang ditetapkan, kinerja tersebut adalah: Persentase peningkatan prestasi pemuda dan atlet.

Prasarana dan sarana olahraga sangat penting, sebab untuk menunjang pembinaan dan pengembangan olahraga, khususnya olahraga prestasi. Prasarana dan sarana olahraga yang diperlukan untuk pembinaan dan pengembangan olahraga sebaiknya memenuhi standar nasional atau bahkan Internasional. Sarana dan prasarana olahraga di Kabupaten Lamongan berdasarkan data dari Dinas Pemuda dan Olahraga Kabupaten Lamongan sampai dengan tahun 2019 terdapat sebanyak 1.077 gelanggang olahraga, 1.377 lapangan olahraga, 4 arena panjat tebing dan 23 kolam renang.

2.1.3 Aspek Pelayanan Umum

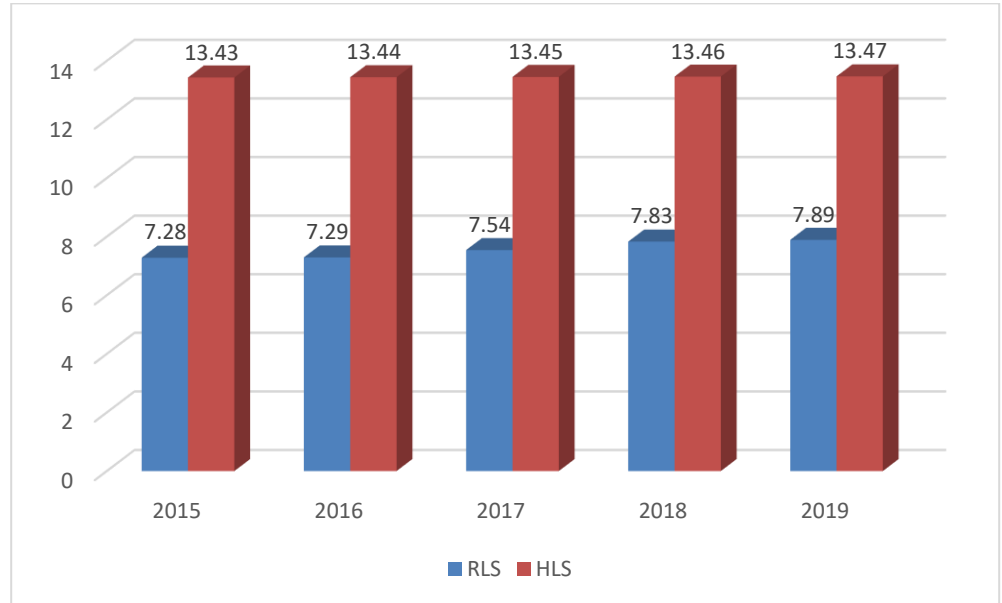
1. Pendidikan

Pendidikan merupakan hal yang sangat mendasar bagi peningkatan kualitas sumberdaya manusia, karenanya bidang pendidikan menjadi prioritas pembangunan agar pelayanan kebutuhan dasar masyarakat akan pendidikan dapat dipenuhi dengan baik. Peningkatan kualitas dan kuantitas pendidikan di Kabupaten Lamongan diharapkan mampu memenuhi kebutuhan Sumber Daya Manusia yang berkualitas dan berdaya saing sebagai pelaksanaan pembangunan. Pembangunan pendidikan diarahkan untuk menghasilkan insan Indonesia yang unggul, berkarakter dan kompetitif melalui peningkatan ketersediaan, keterjangkauan, kualitas, relevansi, kesetaraan serta kepastian memperoleh layanan pendidikan yang bermutu.

Pembangunan pendidikan di Kabupaten Lamongan diarahkan untuk menghasilkan sumber daya manusia yang cerdas, berakhlaq dan kompetitif melalui peningkatan ketersediaan, keterjangkauan, kualitas dan relevansi, kesetaraan dan kepastian memperoleh layanan pendidikan. Indikator keberhasilan pembangunan pendidikan diantaranya sebagai berikut :

a. Angka Harapan Lama Sekolah dan Rata-rata Lama Sekolah

Dimensi pengetahuan pada IPM dibentuk oleh dua indikator, yaitu Harapan Lama Sekolah dan Rata-rata Lama Sekolah. Kedua indikator ini terus meningkat dari tahun ke tahun. Pada Tahun 2019, Harapan Lama Sekolah (HLS) di Kabupaten Lamongan sebesar 13,47 (yang dihitung adalah penduduk usia 7 Tahun ke atas), sedangkan Rata-rata Lama Sekolah (RLS) sebesar 7,89 (yang dihitung penduduk usia 25 tahun ke atas).



Sumber : Dinas Pendidikan Kabupaten Lamongan Tahun 2019

Grafik 2.3

Angka Harapan Lama Sekolah dan Rata-rata Lama Sekolah

b. Angka Partisipasi Kasar (APK)

Angka Partisipasi Kasar (APK) merupakan proporsi anak sekolah pada suatu jenjang tertentu terhadap penduduk pada kelompok usia tertentu. Sejak tahun 2007 Pendidikan Non Formal (Paket A, Paket B, dan Paket C) turut diperhitungkan. APK ini berfungsi untuk menunjukkan tingkat partisipasi penduduk secara umum di suatu tingkat pendidikan sekaligus merupakan indikator yang paling sederhana untuk mengukur daya serap penduduk usia sekolah di masing-masing jenjang pendidikan. APK yang tinggi menunjukkan tingginya tingkat partisipasi sekolah, tanpa memperhatikan ketepatan usia sekolah pada jenjang pendidikannya. Jika nilai APK mendekati atau lebih dari 100 persen menunjukkan bahwa ada penduduk yang sekolah belum mencukupi umur dan atau melebihi umur yang seharusnya. Hal ini juga dapat menunjukkan bahwa wilayah tersebut mampu menampung penduduk usia sekolah lebih dari target yang sesungguhnya. Pada tahun 2019 APK PAUD sebesar 91.00%, APK SD/MI sebesar 113.73% dan APK SLTP/MTS sebesar 114.48%.

Tabel 2.6
Angka Partisipasi Kasar (APK)

Tahun	PAUD	SD/MI	SMP/MTs
2017	86,00 %	113,68 %	114,25 %
2018	90,00 %	113,73 %	114,48 %
2019	91,00 %	113,73 %	114,48 %

Sumber : Dinas Pendidikan Kabupaten Lamongan Tahun 2019

c. Angka Partisipasi Murni (APM)

Angka Partisipasi Murni (APM) juga merupakan indikator daya serap penduduk usia sekolah di setiap jenjang pendidikan untuk mengukur daya serap sistem pendidikan terhadap penduduk usia sekolah. Namun, jika dibandingkan dengan APK, APM merupakan indikator daya serap penduduk di usia sekolah yang lebih baik karena APM melihat partisipasi penduduk kelompok usia standar di jenjang pendidikan yang sesuai dengan standar usia siswa di jenjang tersebut. APM menunjukkan seberapa banyak penduduk usia sekolah yang sudah dapat memanfaatkan fasilitas pendidikan sesuai pada jenjang pendidikannya. Jika APM = 100, berarti seluruh anak usia sekolah dapat bersekolah tepat waktu. Tahun 2019 Nilai APM PAUD sebesar 98,52%, APM SD/MI sebesar 98,15%, APM SMP/MTS sebesar 99,88%, APM SMA/SMK/MA sebesar 77,49%.

Tabel 2.7
Perkembangan % Angka Partisipasi Murni (APM)

Tahun	PAUD	SD	SMP	SMA
2017	98,50%	98,15%	99,88%	76,50%
2018	98,52%	98,15%	99,88%	75,22%
2019	98,52%	98,15%	99,88%	77,49%

Sumber : Dinas Pendidikan Kabupaten Lamongan Tahun 2019

2. Kesehatan

Pembangunan kesehatan merupakan bagian terpadu dari pembangunan sumber daya manusia dalam rangka mewujudkan bangsa yang maju dan mandiri serta sejahtera lahir dan batin, yang salah satu indikatornya adalah tingginya derajat kesehatan dan tingginya mutu kehidupan. Pembangunan manusia seutuhnya harus mencakup aspek jasmani dan kejiwaan, disamping aspek spiritual. Oleh karena itu pembangunan kesehatan ditujukan guna mewujudkan manusia yang sehat, cerdas, produktif dan mempunyai daya saing yang tinggi. Dalam konstitusi organisasi kesehatan dunia yang bernaung dibawah Perserikatan Bangsa-Bangsa (PBB), disebutkan bahwa salah satu hak asasi manusia adalah memperoleh manfaat, mendapatkan dan atau merasakan derajat kesehatan setinggi-tingginya, sehingga Kementerian Kesehatan, Dinas Kesehatan Kabupaten Lamongan dalam menjalankan kebijakan dan program pembangunan kesehatan tidak hanya berpihak pada kaum tidak

punya, namun juga berorientasi pada pencapaian Sustainable Development Goals (SDGs).

Keberhasilan dalam pembangunan di bidang kesehatan ditandai dengan penduduk yang hidup dengan perilaku dan dalam lingkungan sehat, memiliki kemampuan untuk menjangkau pelayanan kesehatan yang berkualitas secara adil dan merata, mampu memenuhi kebutuhan gizi dan kalori yang pada gilirannya akan meningkatkan derajat kesehatan masyarakat dan memperpanjang usia harapan hidupnya. Indikator keberhasilan pembangunan kesehatan beberapa diantaranya adalah :

a. Angka Harapan Hidup (AHH) / Umur Harapan Hidup (UHH)

Umur panjang dan hidup sehat digambarkan oleh Umur Harapan Hidup saat lahir (UHH) yaitu jumlah tahun yang diharapkan dapat dicapai oleh bayi yang baru lahir untuk bertahan hidup, dengan asumsi bahwa pola angka kematian menurut umur pada saat kelahiran sama sepanjang usia bayi. Umur Harapan Hidup (UHH) saat lahir yang merepresentasikan dimensi umur panjang dan hidup sehat terus meningkat dari tahun ke tahun, Bayi yang lahir pada tahun 2019 memiliki peluang untuk hidup hingga 72,27 tahun, lebih lama 0,23 tahun dibandingkan dengan mereka yang lahir pada tahun sebelumnya. Adapun perkembangan Umur Harapan Hidup (UHH) Kabupaten Lamongan adalah sebagai berikut :

Komponen	Satuan	2015	2016	2017	2018	2019
Umur harapan hidup saat lahir (UHH)	Tahun	71,67	71,77	71,87	72,04	72,27

b. Status Gizi Balita

Status gizi adalah ekspresi dari keadaan keseimbangan dalam bentuk variabel tertentu, atau perwujudan dari nutrire dalam bentuk variabel tertentu. Terdapat beberapa jenis teknik penilaian status gizi, baik secara langsung maupun tidak langsung. Penilaian status gizi secara langsung terbagi menjadi empat penilaian yaitu antropometri, klinis, biokimia dan biofisik.

Status gizi masyarakat dapat diukur melalui indikator-indikator antara lain dengan Berat Badan Lahir Rendah (BBLR), Status Gizi Balita yang meliputi indikator gizi lebih, gizi baik, gizi kurang dan gizi buruk. Status gizi balita merupakan salah satu indikator SDGs yang diharapkan untuk bisa menjadi tolok ukur keberhasilan.

➤ **Persentase Bayi dengan Berat Badan Lahir Rendah (BBLR)**

Bayi Berat Badan Lahir Rendah (BBLR) adalah suatu istilah yang dipakai bagi bayi prematur atau low birth weight. Hal ini dikarenakan tidak semua bayi baru lahir dengan berat badan kurang dari 2.500 gram bukan bayi prematur.

Berat badan lahir rendah adalah bayi baru lahir yang berat badannya saat kelahiran kurang dari 2.500 gram (sampai dengan 2.499 gram) merupakan salah satu faktor utama yang berpengaruh terhadap kematian perinatal dan neonatal. Adapun Perkembangan Bayi Berat Badan Lahir Rendah (BBLR) di Kabupaten Lamongan adalah sebagai berikut :

Tabel 2.8 Bayi Berat Badan Lahir Rendah (BBLR)

Tahun	Jumlah Lahir Hidup			Bayi Baru Lahir ditimbang			BBLR		
				L	P	L + P	L	P	L + P
	L	P	L + P	Juml	Juml	Juml	Juml	Juml	Juml
2017	8.250	7.764	16.014	8.720	8.119	16.839	346	335	681
2018	7.672	8.118	15.790	8.562	8.071	16.633	293	265	558
2019	8.084	7.393	15.477	8.084	7.393	15.477	322	290	612

Sumber : Dinas Kesehatan Kab. Lamongan

➤ **Persentase Balita dengan Gizi Buruk**

Gizi buruk atau malnutrisi adalah sebuah kondisi serius yang terjadi ketika asupan makanan seseorang tidak sesuai dengan jumlah nutrisi yang dibutuhkan. Gizi buruk bisa mengakibatkan masalah kesehatan yang serius, seperti contoh stunting.

Jumlah Kasus Balita Gizi Buruk yang ditemukan dan dilaporkan di Kabupaten Lamongan tahun 2019 jumlah sebanyak 154 balita yang terdiri dari 75 balita laki-laki dan 79 balita perempuan dan mengalami peningkatan 60 balita bila dibandingkan dengan tahun 2018 sebesar 94 Balita.

Tabel 2.9 Cakupan Kasus Balita Gizi Buruk yang mendapat Perawatan

Tahun	Kasus Balita Gizi Buruk								
	Jumlah Ditemukan			Mendapat Perawatan					
	L	P	L + P	L	%	P	%	L+P	%
2017	52	59	111	52	100	59	100	111	100
2018	51	43	94	51	100	43	100	94	100
2019	75	79	154	75	100	79	100	154	100

Sumber : Dinas Kesehatan Kab. Lamongan

➤ **Percepatan Penurunan Stunting**

Menurut UNICEF, stunting merupakan persentase anak usia 0 hingga 59 bulan dengan tinggi di bawah minus (untuk kategori sedang dan berat) dan minus tiga (untuk kategori kronis) yang diukur dari standart pertumbuhan anak dari WHO. Tidak hanya pertumbuhan yang terhambat, stunting pada anak berkaitan dengan perkembangan otak yang kurang maksimal. Selain itu, stunting berkaitan juga dengan kurang gizi.

Berdasarkan bulan timbang Pebruari tahun 2019 stunting di Provinsi Jawa Timur adalah 16,50%, sedangkan di Kabupaten Lamongan 9,48%, dan pada bulan timbang Agustus Tahun 2019 Stunting di Jawa Timur sebesar 12,80% dan di Kabupaten Lamongan 7,71%.

Upaya penurunan stunting di Kabupaten Lamongan dilakukan melalui intervensi spesifik dengan Pola Asuh dan Pola Makan yang sudah dilakukan sejak tahun 2013 sedangkan untuk intervensi sensitif dengan Program ODF dan Green & Clean sejak tahun 2014 dan Tuntas STBM 5 Pilar di Tahun 2020.

c. Sarana dan prasarana

Dalam rangka meningkatkan pelayanan kesehatan yang berkualitas, sampai dengan tahun 2019 fasilitas pelayanan Bidang Kesehatan di Kabupaten Lamongan adalah sebagai berikut :

Tabel 2.10 Sarana Prasarana Pelayanan Kesehatan

No	Fasilitas Kesehatan	Pemilik			
		Pemda	BUMN	Swasta	Jumlah
Rumah Sakit					
1	Rumah Sakit Umum	2	-	6	8
2	Rumah Sakit Khusus	-	-	3	3
Puskesmas dan jaringannya					
1	Puskesmas Rawat Inap	32	-	-	32
	- Jumlah Tempat Tidur	5342	-	-	5342
2	Puskesmas Non Rawat Inap	1	-	-	1
3	Puskesmas Keliling	36	-	-	36
4	Puskesmas Pembantu	109	-	-	109
Sarana pelayanan lain					
1	Rumah Bersalin	-	-	-	-
2	Balai Pengobatan/Klinik	-	-	-	-
3	Praktik Dokter Bersama	-	-	-	-
4	Klinik Pratama	62	-	-	62
5	Klinik Utama	4	-	-	4
6	Praktik Dokter Perorangan	-	-	-	-

7	Praktik Pengobatan Tradisional	-	-	820	820
8	Bank Darah Rumah Sakit	-	-	-	-
9	Unit Tranfusi Darah	1	-	-	1
Sarana produksi dan distribusi kefarmasian					
1	Industri Farmasi	-	-	-	-
2	Industri Obat Tradisional	-	-	-	-
3	Usaha Kecil Obat Tradisional	-	-	-	-
4	Produksi Alat Kesehatan	-	-	-	-
5	Pedagang Besar Farmasi	-	-	-	-
6	Apotek	-	4	104	108
7	Toko Abat	-	-	6	6
8	Toko Alat Kesehatan	-	-	-	-

Sumber : Dinas Kesehatan

3. Pertanian

Pertanian adalah kegiatan pemanfaatan sumber daya hayati yang dilakukan manusia untuk menghasilkan pangan, bahan baku atau sumber daya energi serta untuk mengelola lingkungan hidupnya. Sektor pertanian merupakan sektor yang mempunyai peranan strategis dalam percepatan pembangunan perekonomian daerah.

Kabupaten Lamongan wilayah agraris dimana 33,86% perekonomiannya ditopang oleh sektor pertanian yang didalamnya terdiri dari tanaman pangan, hortikultura, perkebunan, peternakan dan perikanan. Demikian pula mata pencaharian penduduk Lamongan didominasi oleh sektor pertanian. Komoditas tanaman pangan yang terdiri dari padi dan jagung menjadi salah satu produk unggulan daerah. Pada tahun 2019 produksi padi mencapai 1.106.878 ton dengan produktivitas sebesar 7,46 ton per hektar. Produksi jagung mencapai 623.165 ton dengan produktivitas sebesar 9,50 per hektar. Untuk komoditas hortikultura yang menjadi unggulan adalah semangka dimana pada tahun 2019 produksinya mencapai 565.853 kuintal dan mangga mencapai 101.184 kuintal. Sedangkan komoditas unggulan perkebunan yaitu tembakau jawa dengan produksi mencapai 3.291 ton, tembakau Virginia mencapai 5.113 ton dan tebu mencapai 3.179.932 ton pada tahun 2019. Pencapaian ini tidak lepas dari berbagai upaya yang dilakukan oleh Pemerintah Kabupaten Lamongan melalui bantuan sarana produksi berupa benih dan alat-alat pertanian yang lebih modern, peningkatan dan perbaikan jaringan irigasi, mengembangkan kawasan agropolitan, peningkatan kualitas SDM pertanian, mendorong penggunaan pupuk organik dan bantuan modal.

4. Perkebunan

Luas kawasan perkebunan di Kabupaten Lamongan sebesar 9.919,14 Ha atau sekitar 5,47 % dari luas wilayah yang tersebar di Kecamatan Sukorame, Kecamatan Bluluk, Kecamatan Ngimbang, Kecamatan Sambeng, Kecamatan Mantup, Kecamatan Kembangbahu, Kecamatan Sugio, Kecamatan Kedungpring, Kecamatan Modo, Kecamatan Babat, Kecamatan Karanggeneng, Kecamatan Laren, Kecamatan Solokuro, Kecamatan Paciran, Kecamatan Brondong.

Produksi komoditas tebu tahun 2019 mencapai 317.993 ton, mengalami penurunan dari tahun 2018 sebesar 10,89 % yang mencapai 356.861 ton. Sedangkan Produksi komoditas tembakau tahun 2019 8.405 ton, mengalami penurunan dari tahun 2018 sebesar 4,42 % yang mencapai 8.794 ton.

Penurunan produksi tanaman perkebunan dipengaruhi oleh kondisi iklim pada tanaman tembakau dan tebu yang mana pada komoditas tersebut sangat tergantung dengan musim kemarau.

5. Perikanan

Peningkatan produksi dan produktivitas perikanan dengan pemanfaatan teknologi perikanan yang ramah lingkungan yang efektif dan efisien, Peningkatan penggunaan bibit ikan yang unggul serta mendorong pengembangan usaha pembibitan ikan untuk mengurangi ketergantungan dari daerah lain, Pembangunan dan revitalisasi sarana dan prasarana perikanan tangkap dan budidaya, Mengembangkan Saluran Distribusi ikan untuk menjaga kualitas dan nilai jual, Pengembangan pengolahan hasil berbasis perikanan untuk meningkatkan nilai jual dan peningkatan konsumsi ikan masyarakat.

Perikanan tangkap dan budidaya merupakan salah satu potensi unggulan Kabupaten Lamongan. Keberadaan potensi perikanan antara lain ditunjang oleh keberadaan panjang pantai yang mencapai 47 km, sawah tambak seluas 19.520 ha, tambak 937,29 ha, kolam 55,25 ha, waduk seluas 2.668 dan panjang sungai 899,50 km serta Pelabuhan Perikanan Nusantara, Tempat Pelelangan Ikan (TPI) dan Pusat Pendaratan Ikan (PPI). Kabupaten Lamongan sebagai salah satu produsen ikan terbesar di Jawa Timur dengan produksinya mencapai 136.225,56 ton pada tahun 2019.

Keberhasilan urusan perikanan ditunjukkan dengan adanya:

1. Produksi perikanan tangkap pada tahun 2019 mencapai 79.315,10 ton, mengalami peningkatan produksi dari tahun 2018 sebesar 1,91% yang mencapai 77.829,70 ton. Peningkatan Produksi perikanan dipengaruhi oleh adanya peningkatan jumlah alat tangkap dan adanya introduksi teknologi alat tangkap

perikanan dan alat bantu perikanan modern berupa GPS yang berfungsi sebagai penunjuk arah kapal dan fish finder.

2. Produksi perikanan budidaya pada tahun 2019 mencapai 56.910,46 ton, mengalami peningkatan produksi dari tahun 2018 sebesar 5,10% yang mencapai 54.146,98 ton .Komoditas ikan Bandeng, Udang vanamei, Nila, lele, dan tawes merupakan komoditas unggulan dengan produksi terbesar. Selain komoditas tersebut, ikan kerapu budidaya mengalami peningkatan produksi sebesar 26,68% dari tahun 2018. Sehingga hal ini berpengaruh terhadap peningkatan produksi ikan tahun 2019 secara keseluruhan. Selain hal tersebut di atas, peningkatan produksi perikanan budidaya tersebut dipengaruhi oleh adanya peningkatan pengetahuan pembudidaya ikan melalui penerapan metode CBIB dan penggunaan system budidaya ikan bertingkat, dimana pembudidaya ikan sudah memiliki benih yang siap untuk ditebar (Tandon Benih) ketika memasuki masa panen sehingga berakibat pada peningkatan produksi perikanan dikarenakan proses budidaya ikan yang lebih cepat serta adanya intervensi melalui program pengembangan usaha budidaya perikanan melalui pemberian bantuan sarana kolam terpal dan karamba.
3. Produksi garam rakyat di Kabupaten Lamongan pada tahun 2019 mencapai 38.372 ton, produksi ini mengalami peningkatan sebesar 65,93% yang mencapai 29.939 ton. Hal ini dipengaruhi oleh pengaruh factor cuaca panas yang baik, pengaruh penggunaan teknologi rumah prisma, penggunaan geomembran, dan integrasi lahan produksi garam dalam proses produksi pembuatan garam.
4. Sedangkan untuk mendapatkan nilai tambah perikanan, produksi ikan yang diolah pada tahun 2019 mencapai 88.969,19 ton, produksi perikanan yang diolah mengalami peningkatan dari tahun 2018 sebesar 0,74% yang mencapai 656,85 ton . Hal ini menunjukkan bahwa sebagian besar ikan yang diproduksi di Kabupaten Lamongan dipasarkan tidak dalam kondisi mentah akan tetapi dilakukan pengolahan sehingga meningkatkan nilai tambah produk perikanan di Kabupaten Lamongan.

6. Peternakan

Populasi ternak terus meningkat, hal ini selaras dengan tujuan pemerintah mewujudkan swasembada daging dan konsumsi protein hewani masyarakat yang meningkat. Pada tahun 2019 produksi daging di Kabupaten Lamongan sebesar 34.551.315 kilogram dan

telur sebanyak 3.302.282 kilogram. Peningkatan produksi protein hewani didukung oleh populasi ternak yang terus meningkat. Populasi ternak pada tahun 2019 sebagai berikut:

- Sapi sebanyak 112.596 ekor
- Kambing sebanyak 110.986 ekor
- Domba sebanyak 88.252 ekor
- Ayam Buras sebanyak 2.202.907 ekor
- Ayam Ras Pedaging sebanyak 60.440.085 ekor
- Ayam Ras Petelur sebanyak 592.999 ekor
- Itik sebanyak 305.741 ekor

Konsumsi daging pada Tahun 2019 mencapai 21.372.159 kg, konsumsi ini mengalami peningkatan 27,18 % dibanding dengan Tahun 2018 yang mencapai 19.707.995 kg, hal ini dipengaruhi oleh peningkatan pendapatan masyarakat dan pengetahuan tentang sadar gizi protein hewani.

Konsumsi telur pada tahun 2019 mencapai 15.734.658 kg, konsumsi ini mengalami peningkatan 18,19 % dibanding dengan tahun 2018 yang mencapai 15.331.796 kg, hal ini dipengaruhi dipengaruhi oleh peningkatan pendapatan masyarakat dan pengetahuan tentang sadar gizi protein hewani.

7. Pekerjaan Umum

Pekerjaan Umum dan Penataan Ruang yang dilakukan oleh Dinas Umum Pekerjaan Umum Bina Marga adalah bidang Infrastruktur Jalan dan Jembatan. Dinas Pekerjaan Umum Bina Marga Kabupaten Lamongan dalam pembangunan sektor jalan dan jembatan dalam arti luas ditempatkan sebagai prioritas utama untuk mendukung kegiatan perekonomian masyarakat guna mewujudkan kesejahteraan masyarakat dan pengembangan wilayah perkotaan serta wilayah pedesaan. Capaian kinerja sebagai berikut :

- Tercapainya target peningkatan indeks infrastruktur jalan dan indeks infrastruktur jembatan :
 - a) Indeks infrastruktur jalan dalam kondisi baik pada akhir tahun 2019 mencapai 101,5% melampaui target yang telah ditetapkan dalam RPJMD sebesar 83,38%.
 - b) Indeks infrastruktur jembatan dalam kondisi baik pada akhir tahun 2019 mencapai 100,7% melampaui target yang telah ditetapkan dalam RPJMD sebesar 82,41%.
- Tercapainya target peningkatan pembangunan jalan dan jembatan serta sarana dan prasarana kebinamargaan :

- a) Panjang jalan kabupaten dalam kondisi baik pada akhir tahun 2019 mencapai 92,38% melampaui target yang telah ditetapkan dalam RPJMD sebesar 90,59%.
- b) Panjang jalan poros Ds. strategis dalam kondisi baik pada akhir tahun 2019 mencapai 91,84% melampaui target yang telah ditetapkan dalam RPJMD sebesar 90,84%.
- c) Jumlah jembatan kabupaten dalam kondisi baik pada akhir tahun 2019 mencapai 77,60% melampaui target yang telah ditetapkan dalam RPJMD sebesar 77,25%.
- d) Jumlah jembatan poros Ds. strategis dalam kondisi baik akhir tahun 2019 mencapai 94,34% melampaui target yang ditetapkan dalam RPJMD sebesar 93,40%

Bidang Pekerjaan Umum Sumber Daya Air merupakan bagian dari kebijakan meningkatnya kepastian ketersediaan dan kualitas pelayanan dasar masyarakat yang dijabarkan dalam bentuk rencana tindakan yang mendukung peningkatan sarana infrastruktur daerah dalam rangka meningkatkan pelayanan Penyediaan Air untuk Pertanian di Kabupaten Lamongan dalam koridor pembangunan yang berwawasan lingkungan dan berkelanjutan. Manajemen Pengelolaan Sumber daya air dalam kaitannya dengan penyediaan air bagi kegiatan pertanian di Kabupaten Lamongan terbagi dalam 4 wilayah Unit Pelayanan Teknis (UPT) yaitu UPT. Kecamatan Deket, Kecamatan Babat, Kecamatan Karanggeneng, dan Kecamatan Solokuro. Yang meliputi 55 Daerah Irigasi (DI) dengan luasan Area sawah 45.841 Ha, meliputi 10.875 Ha. merupakan Jaringan Irigasi Teknis, 14.763 Ha, Jaringan Semi Teknis, dan 20.203 Ha. Jaringan Irigasi sederhana. Capaian kinerja sebagai berikut :

- Meningkatnya prosentase realisasi Indeks Irigasi dan Indeks Air Baku sebesar 75,80% dari target indeks jaringan irigasi sebesar 75,54%, sehingga realisasi capaian sebesar 100,34%.
- Meningkatnya prosentase realisasi indeks jaringan irigasi sebesar 75,40% dari target indeks jaringan irigasi sebesar 75,08%, sehingga capaian kinerja sebesar 100,42%.
- Meningkatnya prosentase realisasi Indeks Air Baku sebesar 76,19% dari target indeks jaringan irigasi sebesar 76,00%, sehingga capaian kinerja sebesar 100,25%.
- Meningkatnya Volume air baku sebesar 92.062.260,00 m³ dari jumlah air baku yang dibutuhkan sebesar 117.071.593,70 m³ (terjadi peningkatan seluas 1.187.750 m³).

- Meningkatnya Luas baku sawah yang terlayani irigasi saat musim tanam sebesar 34.863 hektar dari jumlah baku sawah sebesar 45.841 hektar (terjadi peningkatan seluas 965 hektar).
- Luas Bebas Genangan Banjir sebesar 2.355 hektar dari luas rawan genangan banjir sebesar 7.600 hektar (terjadi kenaikan bebas genangan banjir seluas 230 hektar).

8. Perdagangan dan perindustrian

Perdagangan merupakan aktifitas penting bagi peningkatan pembangunan ekonomi dan kesejahteraan rakyat serta sebagai modal untuk membiayai pembangunan. Oleh karena itu, perdagangan merupakan faktor penting dalam kegiatan perekonomian dalam suatu wilayah. Di Kabupaten Lamongan urusan perdagangan merupakan salah satu urusan prioritas yang menjadi penunjang dalam upaya mewujudkan cita-cita untuk memperbaiki kualitas hidup masyarakat. Dengan urgensi tersebut, maka diperlukan suatu usaha untuk memajukan kinerja perdagangan Kabupaten Lamongan.

Kabupaten Lamongan dimana didalam Produk Domestik Regional Bruto (PDRB) salah satu kontribusi terbesarnya adalah Sub Sektor Perdagangan, hal ini ditunjang dengan banyak kawasan-kawasan perdagangan dan jasa yang strategis terutama di wilayah Babat, Sukodadi, Lamongan, Brondong, Paciran dan Ngimbang. Disamping mengembangkan kawasan perdagangan tersebut, Pemerintah Kabupaten Lamongan juga melakukan perbaikan/ pembangunan terhadap pasar-pasar tradisional/desa agar dapat menjadi representatif dan sebagai tempat bertransaksi atas produk-produk yang dihasilkan oleh masyarakat pedesaan.

Pemerintah Kabupaten Lamongan meningkatkan berbagai upaya antara lain fasilitasi pengembangan pasar tradisional agar lebih representatif pembinaan pedagang dan perlindungan konsumen, serta promosi dan misi dagang keluar daerah. berkembangnya sektor pertanian dan industri pengolahan. Sebagai informasi jumlah pasar tradisional tahun 2019 sebanyak 112 (milik Daerah 12 dan milik desa 100) Jumlah PKL secara keseluruhan ada 2.642 orang dengan total lokasi PKL 148 tempat tersebar di 27 Kecamatan se Kabupaten Lamongan. Sedangkan PKL yang dibina tahun 2019 sebanyak 582 orang dengan lokasi 17 tempat dan 2019 PKL yg dibina menjadi 1.372 orang. Jumlah eksportir di Kabupaten Lamongan sebanyak 63, sektor industri dan perdagangan mempunyai peranan yang sangat signifikan, dimana peningkatan produk domestik sangat dipengaruhi oleh pengembangan industri yang ada. Dengan berkembangnya industri, diharapkan dapat memberikan multiplier effect yang besar terhadap penurunan angka pengangguran dan peningkatan pendapatan masyarakat.

Industri di Kabupaten Lamongan terus berkembang baik yang berskala besar, menengah, kecil maupun rumah tangga. Industri telah menghasilkan produk yang tidak hanya dipasarkan di dalam daerah tetapi telah merambah pasar Nasional dan Internasional. Sampai dengan saat ini keberadaan IKM di Kabupaten Lamongan masih mendominasi. Pada tahun 2019 jumlah industri di Kabupaten Lamongan sebanyak 16.875 unit yang terdiri dari industri rumah tangga sebanyak 13.955 unit, industri kecil dan menengah 2.920 unit dan industri besar sebanyak 63 unit.

9. Lingkungan Hidup

Pembangunan yang berwawasan lingkungan adalah upaya sadar dan berencana menggunakan dan mengelola sumber daya secara bijaksana dalam pembangunan yang terencana dan berkesinambungan untuk meningkatkan mutu hidup. Terlaksananya pembangunan berwawasan lingkungan dan terkendalinya pemanfaatan sumber daya alam secara bijaksana merupakan tujuan utama pengelolaan lingkungan hidup. Dengan semakin terbatasnya sumber daya alam baik dari segi kualitas maupun kuantitas maka pemanfaatan sumber daya alam tersebut harus dilakukan secara bijaksana dan terencana dengan baik sehingga dapat menjamin kelestarian lingkungan hidup.

Kualitas lingkungan hidup saat ini dimulai secara kuantitatif menggunakan Indeks Kualitas Lingkungan Hidup (IKLH) yang merupakan gambaran atau indikasi awal yang memberikan kesimpulan cepat dari suatu kondisi lingkungan hidup pada lingkup dan periode tertentu. Kementerian Lingkungan Hidup telah menetapkan tiga parameter yang digunakan untuk mengukur kualitas lingkungan hidup yaitu pencemaran air, pencemaran udara dan luas tutupan hutan. Perhitungan IKLH adalah 100 % dengan pembagian pembobotan antara lain : Indeks Kualitas Air dengan bobot 30 %, Indeks Kualitas Udara 30 % dan Indeks Tutupan Hutan / Lahan dengan bobot 40 %. Dari hasil perhitungan IKA, IKU dan ITL Kabupaten Lamongan, dapat diperoleh Indeks Kualitas Lingkungan Hidup (IKLH) Kabupaten Lamongan Tahun 2019 yaitu : 67,93. Berdasarkan hasil perhitungan Indeks Kualitas Lingkungan Hidup (IKLH) Kabupaten Lamongan tersebut maka diperlukan upaya-upaya peningkatan melalui penambahan luas tutupan vegetasi, pengendalian pencemaran air, serta pengendalian pencemaran udara.

Dalam upaya pengelolaan lingkungan, berbagai program telah dilakukan oleh berbagai pihak baik oleh Pemerintah Kabupaten Lamongan, masyarakat maupun dunia usaha, hal ini dilakukan sebagai upaya penyelamatan dan pelestarian lingkungan. Program unggulan Kabupaten Lamongan dalam penataan dan perbaikan lingkungan adalah Program Lamongan Green and Clean (LGC) yaitu suatu program pengelolaan

lingkungan dengan menitik beratkan pada peran serta masyarakat. Program ini telah tersebar dan dilaksanakan di seluruh pelosok Kabupaten Lamongan. Selain program LGC, Pemerintah Kabupaten Lamongan juga memprogramkan kegiatan yang bersifat inovatif antara lain konservasi energi dengan biogas dan solar cell, pengadaan komposter dan optimalisasi operasional bank sampah induk, pusat daur ulang sampah dan TPS 3R, konservasi sumber daya air dan pengendalian kerusakan sumber-sumber air.

10. Tenaga Kerja

Menurut UU No. 13 Tahun 2003 Bab I pasal 1 ayat 2 disebutkan bahwa tenaga kerja adalah setiap orang yang mampu melakukan pekerjaan guna menghasilkan barang atau jasa baik untuk memenuhi kebutuhan sendiri maupun untuk masyarakat. Secara garis besar penduduk suatu negara dibedakan menjadi dua kelompok, yaitu tenaga kerja dan bukan tenaga kerja. Penduduk tergolong tenaga kerja jika penduduk tersebut telah memasuki usia kerja. Batas usia kerja yang berlaku di Indonesia adalah berumur 15 tahun – 64 tahun. Penduduk Usia Kerja di Kabupaten Lamongan tahun 2018 sebanyak 933.333 dan pada tahun 2019 sebanyak 936.654.

Jumlah angkatan kerja pada tahun 2019 sebesar 645.257 orang meningkat 1,64% dibandingkan tahun 2018 yang mencapai 634.845 orang. Pada tahun 2019 Penduduk yang bekerja sebanyak 619.419 orang meningkat 0,77 % dibandingkan dengan kondisi 2018 yang mencapai 614.693 orang.

Sedangkan penduduk yang tidak bekerja / menganggur pada tahun 2019 sebesar 25.839 orang meningkat 28,2 % dibandingkan 2018 yang mencapai 20.152 orang. Tingkat Pengangguran Terbuka (TPT) 2019 sebesar 4,00%.

Perkembangan besarnya jumlah Upah Minimum Kabupaten Lamongan (UMK) pada Tahun 2019 meningkat menjadi Rp. 2.233.641,85,-.

2.1.4 Aspek Daya Saing Daerah

Perngembangan wilayah dengan tujuan untuk mencapai kesejahteraan masyarakat harus dilakukan dengan pembangunan berkelanjutan. Tingkat daya saing daerah (competitiveness) merupakan salah satu parameter dalam konsep kabupaten/kota berkelanjutan. Semakin tinggi tingkat daya saing suatu daerah, maka semakin tinggi pula tingkat kesejahteraan masyarakatnya. Salah satu indikator untuk mengevaluasi perkembangan kesejahteraan di suatu daerah pada periode tertentu adalah pertumbuhan ekonomi.

Sebagai tolok ukur atas keberhasilan pembangunan di bidang ekonomi, angka pertumbuhan ekonomi dapat dihitung dari perubahan nilai Produk Domestik Regional Bruto (PDRB) Atas Dasar Harga Konstan (ADHK) dari tahun sekarang dengan tahun sebelumnya.

Pada tahun 2019 PDRB ADHB sebesar Rp. 39.733.815.700.000,- meningkat dibandingkan dengan tahun 2018 yang mencapai Rp. 37.226.826.400.000,-. Sedangkan PDRB ADHK pada tahun 2019 sebesar Rp. 27.709.458.300.000,-. Meningkat dibandingkan tahun 2018 yang mencapai 26.280.917.500.000,-. Peningkatan ini memberikan dampak terhadap pertumbuhan ekonomi, dimana pada tahun 2019 mencapai 5,44% diatas pertumbuhan ekonomi nasional yang mencapai 5,02%, tetapi dibawah Jawa Timur yang mencapai 5,52%. Driver dari pertumbuhan ekonomi Lamongan antara lain industry pengolahan, kontruksi, perdagangan dan informasi dan komunikasi.

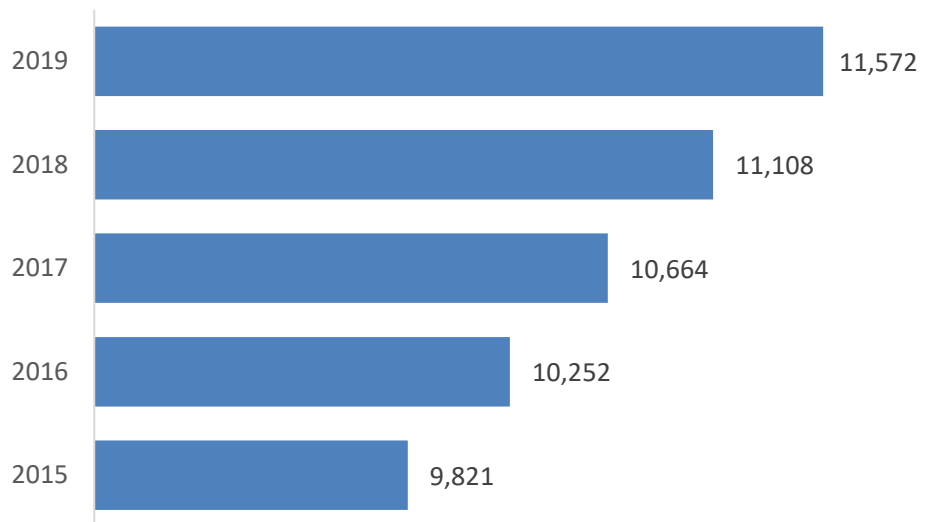
Sedangkan untuk lapangan usaha pertanian, kehutanan dan perikanan yang memiliki kontribusi terbesar mengalami pertumbuhan terendah dibandingkan dengan 17 (tujuh belas) lapangan usaha yang ada. Namun demikian saat ini pertumbuhan sector/ lapangan usaha ini lebih baik dibandingkan dengan tahun lalu.

2.1.4.1 Fokus Kemampuan Ekonomi Daerah

1. Pengeluaran per Kapita

Pengeluaran rata-rata per kapita adalah biaya yang dikeluarkan untuk konsumsi semua anggota rumah tangga selama sebulan baik yang berasal dari pembelian, pemberian maupun produksi sendiri dibagi dengan banyaknya anggota rumah tangga dalam rumah tangga tersebut.

Pada tahun 2019 Pengeluaran Per Kapita masyarakat Kabupaten Lamongan mencapai Rp. 11.572.000 per tahun. Naik sebesar Rp. 464.000 dibandingkan dengan tahun 2018. Peningkatan pengeluaran perkapita ini menunjukkan bahwa kemampuan ekonomi masyarakat Lamongan terus meningkat.



Sumber : BPS, 2020, diolah

Grafik 2.4
Pengeluaran per kapita Per tahun di Kabupaten Lamongan
Satuan Rp.000

2. Produktivitas Daerah

Produktivitas daerah dihitung untuk mengetahui tingkat produktivitas tiap sektor per angkatan kerja yang menunjukkan seberapa produktif tiap angkatan kerja dalam mendorong ekonomi daerah per sektor. Produktifitas total daerah dapat diketahui dengan menghitung produktifitas daerah per sektor (9 sektor) yang merupakan jumlah PDRB dari setiap sektor dibagi dengan jumlah angkatan kerja dalam sektor yang bersangkutan.

Tabel 2.11 Rasio Produktivitas Daerah

Tahun	2015	2016	2017	2018	2019
PDRB ADHK	22.316.878	23.623.792	24.922.951	26.280.917	27.709.458
Angkatan Kerja	633.048	621.200	638.330	634.845	645.257
Rasio Produktivitas Daerah	35,25	38,03	39,04	41,40	42,94

Sumber : Bappeda, 2020

Produktivitas masyarakat Lamongan dari tahun ke tahun terus meningkat, pada tahun 2018 rasio produktivitas daerah sebesar 41,40 meningkat 3,7% menjadi 42,94 pada tahun 2019.

3. Fokus Iklim Berinvestasi

Perkembangan iklim investasi di Kabupaten Lamongan pada Tahun 2019 secara keseluruhan terjadi penurunan investasi, yaitu pada tahun 2018 sebesar

2.276.743.378.043 sedangkan pada tahun 2019 sebesar Rp. 1.832.296.923.156 mengalami penurunan sebesar Rp. 444.446.454.887.

Tabel 2.12 Realisasi Investasi (Rp)

Tahun	Domestik	PMDN	PMA	Jumlah
2015	1,000,823,717,143	374,133,000,000	1,938,885,661,500	3,313,842,378,643
2016	820,037,878,486	158,156,268,000	5,552,096,875,000	6,530,291,021,486
2017	537,059,383,536	1,554,364,728,500	153,830,185,365	2,245,254,297,401
2018	1,032,884,852,407	878,001,445,636	365,857,080,000	2,276,743,378,043
2019	557,167,982,594	1,089,346,914,312	185,782,026,250	1,832,296,923,156

Sumber : Dinas Penanaman Modal & PTSP Kab.Lamongan

Tabel 2.13 Perkembangan Investor

Tahun	Domestik	PMDN	PMA	Total
2015	1,319	62	4	1,385
2016	1,522	16	4	1,542
2017	1,279	19	-	1,298
2018	1,278	80	38	1,396
2019	496	502	23	1,021

Sumber : Dinas Penanaman Modal & PTSP Kab.Lamongan

2.1.4.2 Fokus Sumber Daya Manusia

Kualitas Sumber Daya Manusia (SDM) adalah salah satu faktor penting yang tidak dapat diabaikan dalam rangka pembangunan. Dalam rangka mewujudkan struktur perkonomian yang kokoh, mandiri dan andal sebagai usaha bersama atas asas kekeluargaan dan berdasarkan demokrasi ekonomi merupakan upaya meningkatkan kualitas sumber daya manusia (SDM), baik manusia sebagai insan maupun sebagai sumber daya pembangunan. Ciri perekenomian yang diharapkan adalah semakin meningkatnya kemakmuran rakyat melalui tercapainya tingkat pertumbuhan yang tinggi dan tercapainya stabilitas nasional yang mantap.

Kualitas SDM ini berkaitan erat dengan kualitas tenaga kerja yang tersedia untuk mengisi kesempatan kerja. Peningkatan kualitas SDM yang merupakan hal penting, disebabkan adanya kesenjangan antara kualitas tenaga kerja dengan yang dibutuhkan oleh dunia usaha/industry.

Tingkat pendidikan tinggi secara tidak langsung menunjukkan tingkat kualitas SDM yang tercermin dari rasio lulusan S1/S2/S3, dimana semakin tinggi rasio lulusan S1/S2/S3 maka akan semakin tinggi pula kualitas penduduk. Pada tahun

2019 jumlah lulusan Diploma I/II 1.168 orang; Akademi/Diploma III/S.Muda 8.368 orang; Diploma IV/Strata I 48.440 orang; Strata II 3.040 orang; Strata III 53 orang.

2.2 EVALUASI PELAKSANAAN PROGRAM DAN KEGIATAN RKPD SAMPAI TAHUN BERJALAN DAN REALISASI RPJMD

Dilihat secara umum tingkat capaian pelaksanaan program dan kegiatan RKPD pada Tahun Anggaran 2019 telah mencapai target kinerja dari formula indikator sebagaimana yang telah ditetapkan dalam Peraturan Daerah Kabupaten Lamongan Nomor 03 Tahun 2016 tentang Rencana Pembangunan Jangka Menengah Daerah (RPJMD) Kabupaten Lamongan Tahun 2016-2021. Berdasarkan hasil evaluasi pelaksanaan program dan kegiatan RKPD tahun 2019 dengan RPJMD, adalah sebagai berikut :

**FORMULIR EVALUASI HASIL RKP
DINAS PENDIDIKAN
PERIODE PELAKSANAAN 2019 TRIBULAN IV**

Sasaran Pembangunan Tahunan Kabupaten:

1. Terwujudnya aksesibilitas dan manajemen pelayanan pendidikan.

No	Sasaran	Kode	Program/ Kegiatan	Indikator Kinerja Program (Outcome)/ Kegiatan (output)	Target Renstra Perangkat Daerah pada Tahun (Akhir Periode Renstra Perangkat Daerah)		Realisasi Capaian Kinerja Renstra Perangkat Daerah sampai dengan Renstra Perangkat Daerah Tahun Lalu (n-2)		Target Kinerja dan Anggaran Renstra Perangkat Daerah Tahun berjalan (Tahun n-1) yang dievaluasi		Realisasi Kinerja pada Triwulan						Realisasi Capaian Kinerja dan Anggaran RKP Kabupaten/kota yang Dievaluasi		Perangkat Daerah s/d tahun (Akhir Tahun Pelaksanaan Renja Perangkat Daerah Tahun.....)		Tingkat Capaian Kinerja Dan Realisasi Anggaran Renstra Perangkat Daerah s/d tahun ... u Per Da Penan Ja (%)			
					6		7		8		9		10		11		12		13		14 = 6 + 12		15 = 13/5 x 100%	
					K	RP	K	RP	K	RP	K	RP	K	RP	K	RP	K	RP	K	RP	K	RP	K	RP
1	1. Angka rata-rata lama sekolah (MYS); 2. Angka harapan lama sekolah (EYS).	1.01.01.01.01.02	Program Peningkatan Sarana Dan Prasarana Aparatur	% Sarana prasarana aparatur dengan kondisi baik	100.00%	464.916.900	100.00	464.916.900	85.00	238.000.000	0.13	600.000	23.40	108.798.000	0.00	0	0.00	0	23.53	109.398.000	123.53	574.314.900	123.53	124
		1.01.01.01.01.02.00	Pengadaan Perlengkapan dan Peralatan kantor	Jumlah Perlengkapan kantor	4.00 Jenis Perlengkapan	109.916.900	4.00	109.916.900	1.00	23.000.000	0.00	0	84.43	92.800.000	0.00	0	0.00	0	84.43	92.800.000	88.43	202.716.900	2210.75	184
		1.01.01.01.01.02.00	Pemeliharaan Rutin atau Berkala Gedung Kantor	Jumlah pemeliharaan gedung kantor	1.00 jumlah	125.000.000	1.00	125.000.000	7.00	0.48	600.000	0.00	0	0.00	0	0.00	0	0.48	600.000	1.48	125.600.000	148	100	
		1.01.01.01.01.02.00	Rehabilitasi sedang atau Berat Gedung Kantor	Jumlah Rehabilitasi gedung kantor	1.00 jumlah	150.000.000	1.00	150.000.000	0.00	0	0.00	0	0.00	0	0.00	0	0.00	0	0	0	1	150.000.000	100	100
		1.01.01.01.01.02.00	Pemeliharaan Rutin atau Berkala Kendaraan Dinas atau Operasional	Jumlah pemeliharaan Mobil Operasional Dinas Pendidikan Kab. Lamongan	56.00 Kendaraan	80.000.000	56.00	80.000.000	6.00	80.000.000	0.00	0	20.00	15.998.000	27.00	21.600.000	0.00	0	47	37.598.000	103	117.598.000	183.92857142857	147
2	1. Angka rata-rata lama sekolah (MYS); 2. Angka harapan lama sekolah (EYS).	1.01.01.01.01.05	Program Peningkatan Kapasitas Sumber Daya Aparatur	% Tingkat penyelesaian tugas setelah mengikuti peningkatan kapasitas sumber daya aparatur	100.00%	11.500.000	100.00	11.500.000	100.00	10.000.000	81.52	9.375.000	0.00	0	0.00	0	0.00	0	81.52	9.375.000	181.52	20.875.000	181.52	182
		1.01.01.01.01.05.00	Pendidikan Dan Pelatihan Formal	Jumlah peserta pendidikan dan pelatihan formal	1.00 Peserta	11.500.000	1.00	11.500.000	15.00	10.000.000	51.52	9.375.000	0.00	0	45.65	1.800.000	0.00	0	97.17	11.175.000	98.17	22.675.000	9817	197
3	1. Angka rata-rata lama sekolah (MYS); 2. Angka harapan lama sekolah (EYS).	1.01.01.01.01.06	Program Peningkatan Pengembangan Sistem Pelaporan Capaian Kinerja Dan Keuangan	Prosentase dokumen perencanaan, laporan kinerja dan laporan keuangan yang tepat waktu	100.00%	365.000.000	100.00	365.000.000	100.00	45.000.000	2.97	10.850.000	75.20	274.471.100	0.00	0	0.00	0	78.17	285.321.100	178.17	650.321.100	178.17	178
		1.01.01.01.01.06.00	Penyusunan Pelaporan Keuangan secara Berkala	Jumlah dokumen laporan keuangan	5.00 Dokumen	50.000.000	5.00	50.000.000	4.00	21.000.000	0.00	0	42.08	21.041.100	0.00	0	0.00	0	42.08	21.041.100	47.08	71.041.100	941.6	142
		1.01.01.01.01.06.00	Penyusunan Dokumen Perencanaan dan Evaluasi	Jumlah Dokumen perencanaan yang disusun	6.00 Dokumen	50.000.000	6.00	50.000.000	6.00	25.000.000	0.00	0	100.00	50.000.000	0.00	0	0.00	0	100	50.000.000	106	100.000.000	1766.666666667	200
		1.01.01.01.01.06.00	Forum OPD	Jumlah peserta forum PD	115.00 Orang	15.000.000	115.00	15.000.000	90.00	10.000.000	55.67	8.350.000	44.33	6.650.000	0.00	0	0.00	0	100	15.000.000	215	30.000.000	186.95652173913	200
		1.01.01.01.01.06.00	Penyusunan Pelaporan Barang Dan Asset	Jumlah dokumen pelaporan barang dan Asset yang disusun tepat waktu	1.00 Dokumen	200.000.000	1.00	200.000.000	4.00	21.000.000	1.25	2.500.000	98.39	196.780.000	0.00	0	0.00	0	99.64	199.280.000	100.64	399.280.000	10064	200

No	Sasaran	Kode	Program/ Kegiatan	Indikator Kinerja Program (Outcome)/ Kegiatan (output)	Target Renstra Perangkat Daerah pada Tahun		Realisasi Capaian Kinerja Renstra Perangkat Daerah sampai dengan Renja Perangkat Daerah Tahun Lalu (n-2)		Target Kinerja dan Anggaran Renja Perangkat Daerah Tahun berjalan (Tahun n-1) yang dievaluasi		Realisasi Kinerja pada Triwulan						Realisasi Capaian Kinerja dan Anggaran RPKD Kabupaten/kota yang Dievaluasi		Perangkat Daerah s/d tahun		Tingkat Capaian Kinerja Dan Realisasi Anggaran Renstra Perangkat Daerah s/d tahun ...		u Pera Da Penan Ja			
					Tahun		Tahun		Tahun		II		III		IV		13		14 = 6 + 12		15=13/5 x100%					
					K	RP	K	RP	K	RP	K	RP	K	RP	K	RP	K	RP	K	RP	K	RP		K	RP	
4	% Guru Bersertifikat Profesi Pendidik	1.01.01.01.01.15	Program Pendidikan Anak Usia Dini dan Pendidikan Masyarakat	Angka Partisipasi Kasar (APK) PAUD	73.76%	8.399.504.000	73.76	8.399.504.000	67.00	0	15.47	1.316.749.000	7.00	632.467.000	0.00	0	0.00	0	0.00	22.47	1.949.216.000	96.23	10.348.720.000	130.4636659436	123	

No	Sasaran	Kode	Program/ Kegiatan	Indikator Kinerja Program (Outcome)/ Kegiatan (output)	Target Renstra Perangkat Daerah pada Tahun (Akhir Periode Renstra Perangkat Daerah)		Realisasi Capaian Kinerja Renstra Perangkat Daerah sampai dengan Renja Perangkat Daerah Tahun Lalu (n-2)		Target Kinerja dan Anggaran Renja Perangkat Daerah Tahun berjalan (Tahun n-1) yang dievaluasi		Realisasi Kinerja pada Triwulan						Realisasi Capaian Kinerja dan Anggaran RKPD Kabupaten/kota yang Dievaluasi		Perangkat Daerah s/d tahun(Akhir Tahun Pelaksanaan Renja Perangkat Daerah Tahun...)		Tingkat Capaian Kinerja Dan Realisasi Anggaran Renstra Perangkat Daerah s/d tahun ... (%)		u Pera Da Penan Ja		
					6		7		8		9		10		11		12		13		14 = 6 + 12			15 = 13/5 x 100%	
					K	RP	K	RP	K	RP	K	RP	K	RP	K	RP	K	RP	K	RP	K	RP		K	RP
		1.01.01.01.01.15.3	Sanggar Kegiatan Belajar (DAK)	Jumlah lembaga TKN yang kondisi gedungnya layak pakai	2.00 jumlah	335.804.000	2.00	335.804.000	2.00	335.804.000	0.00	0	0.00	0	0.00	0	0	0	0	2	335.804.000	100	100		
5	% Guru Bersertifikat Profesi Pendidik	1.01.01.01.01.16	Program Pendidikan Sekolah Dasar	APK SD/MI/Paket A	113.50%	32.892.000.000	113.50	32.892.000.000	114.01	0	0.00	0	1.40	459.013.100	0.00	0	0.00	0	1.4	459.013.100	114.9	33.351.013.100	101.23348017621	101	
		1.01.01.01.01.16.01	Fasilitasi Penyaluran Dana Hibah atau Bantuan Kepada Lembaga SD atau MI Swasta	Jumlah lembaga SD/MI hibah	230.00 jumlah	25.000.000	230.00	25.000.000	75.00	33.500.000	0.00	0	0.00	0	0.00	0	0	0	0	0	230	25.000.000	100	100	
		1.01.01.01.01.16.02	Penyelenggaraan Pendidikan Inklusif SD	Jumlah lembaga Sekolah yang melaksanakan Pendidikan Inklusif SD/SMP	27.00 jumlah	40.000.000	27.00	40.000.000	45.00	50.000.000	0.00	0	0.00	0	100.00	40.000.000	0.00	0	100	40.000.000	127	80.000.000	470.37037037037	200	
		1.01.01.01.01.16.03	Pengadaan Perlengkapan Sekolah Bagi Siswa Tidak Mampu SD	Jumlah siswa yang menerima bantuan perlengkapan sekolah Dasar	1430.00 anak	200.000.000	1430.00	200.000.000	1800.00	200.000.000	0.00	0	92.95	185.900.000	6.75	13.500.000	0.00	0	99.7	199.400.000	1529.7	399.400.000	106.97202797203	200	
		1.01.01.01.01.16.04	Fasilitasi Penyediaan Basiswaga Bagi Keluarga Tidak Mampu jenjang SD atau SMP	Jumlah siswa Penerima Basiswaga Keluarga tidak mampu jenjang SD atau SMP	633.00 jumlah	30.000.000	633.00	30.000.000	3500.00	15.000.000	0.00	0	53.17	15.950.000	0.00	0	0.00	0	53.17	15.950.000	686.17	45.950.000	108.39968404423	153	
		1.01.01.01.01.16.05	Penyediaan Bantuan Operasional Sekolah (BOS) Jenjang SD atau MI atau SDLB dan SMP atau MTS	Jumlah lembaga Penerima BOS	789.00 jumlah	200.000.000	789.00	200.000.000	789.00	100.000.000	0.00	0	0.00	0	100.00	200.000.000	0.00	0	100	200.000.000	889	400.000.000	112.6742712294	200	
		1.01.01.01.01.16.08	Penyelenggaraan Ujian Sekolah SD atau MI dan Penamtapan	Jumlah Peserta US SD/MI	19500.00 anak	500.000.000	19500.00	500.000.000	19500.00	250.000.000	0.00	0	1.47	7.353.100	60.49	302.442.500	0.00	0	61.96	309.795.600	19561.96	809.795.600	100.31774358974	162	
		1.01.01.01.01.16.09	Pengadaan Sertifikat Hafalan Surat-Surat Pendek Al Quran	Jumlah peserta didik penerima sertifikat hafalan al Quran	9200.00 anak	40.000.000	9200.00	40.000.000	3000.00	40.000.000	0.00	0	0.00	0	0.00	0	0.00	0	0	0	9200	40.000.000	100	100	
		1.01.01.01.01.16.10	Pelaksanaan Kegiatan Lomba Kesiswaan SD	Jumlah peserta didik yang mengikuti Lomba Kesiswaan SD	189.00 anak	60.000.000	189.00	60.000.000	270.00	60.000.000	0.00	0	100.00	60.000.000	0.00	0	0.00	0	100	60.000.000	289	120.000.000	152.91005291005	200	
		1.01.01.01.01.16.11	Pengembangan Kurikulum 2013 Jenjang SD	Jumlah lembaga SD pengembang K13	637.00 jumlah	200.000.000	637.00	200.000.000	189.00	100.000.000	0.00	0	0.00	0	0.00	0	0.00	0	637	200.000.000	100	100			
		1.01.01.01.01.16.12	Pengadaan Buku Raport SD	Jumlah peserta didik penerima buku raport	108.00 anak	20.000.000	108.00	20.000.000	21000.00	30.000.000	0.00	0	0.00	0	0.00	0	0.00	0	0	0	108	20.000.000	100	100	
		1.01.01.01.01.16.13	Pengadaan Mebelair Sekolah Dasar	Jumlah Lembaga yang dapat bantuan mebelair	20.00 jumlah	200.000.000	20.00	200.000.000	20.00	200.000.000	0.00	0	94.91	189.810.000	5.00	10.000.000	0.00	0	99.91	199.810.000	119.91	399.810.000	599.55	200	
		1.01.01.01.01.16.14	Rehabilitasi Sedang atau Berat Bangunan Sekolah Dasar (DAK)	Jumlah ruang kelas yang di rehab	80.00 jumlah	25.509.935.300	80.00	25.509.935.300	120.00	10.148.535.207	0.00	0	0.00	0	39.13	9.982.000.000	0.00	0	39.13	9.982.000.000	119.13	35.491.935.300	148.9125	139	
		1.01.01.01.01.16.15	Rehabilitasi Sedang atau Berat Bangunan Sekolah Dasar	Jumlah ruang kelas yang di rehab	41.00 jumlah	2.000.000.000	41.00	2.000.000.000	68.00	2.000.000.000	0.00	0	0.00	0	0.00	0	0.00	0	0	0	41	2.000.000.000	100	100	
		1.01.01.01.01.16.16	Rehabilitasi Sedang atau Berat Ruang Perpustakaan atau RKB SD (DAK)	Jumlah ruang kelas yang di rehab	2.00 jumlah	430.518.000	2.00	430.518.000	60.00	1.800.526.693	0.00	0	0.00	0	36.05	155.200.000	0.00	0	36.05	155.200.000	38.05	585.718.000	1902.5	136	

No	Sasaran	Kode	Program/ Kegiatan	Indikator Kinerja Program (Outcome)/ Kegiatan (output)	Target Renstra Perangkat Daerah pada Tahun		Realisasi Capaian Kinerja Renstra Perangkat Daerah sampai dengan Renja Perangkat Daerah Tahun Lalu (n-2)		Target Kinerja dan Anggaran Renja Perangkat Daerah Tahun berjalan (Tahun n-1) yang dievaluasi		Realisasi Kinerja pada Triwulan						Realisasi Capaian Kinerja dan Anggaran RPKD Kabupaten/kota yang Dievaluasi		Perangkat Daerah s/d tahun		Tingkat Capaian Kinerja Dan Realisasi Anggaran Renstra Perangkat Daerah s/d tahun ...		Pera Da Penan Ja		
					Tahun		Perangkat Daerah Tahun Lalu (n-2)		Perangkat Daerah Tahun berjalan (Tahun n-1)		II		III		IV		13		14 = 6 + 12		15=13/5 x100%				
					K	RP	K	RP	K	RP	K	RP	K	RP	K	RP	K	RP	K	RP	K	RP		K	RP
	2	3	4	5	6	7	8	9	10	11	12	13	14	15	16	17	18	19	20	21	22	23	24		
					K	RP	K	RP	K	RP	K	RP	K	RP	K	RP	K	RP	K	RP	K	RP	K	RP	
			1.01.01.01.01.16.19	Penyusunan Sistem dan Informasi Pengelolaan Dana Bantuan Operasional (BOS)	Jumlah lembaga Pengelola Dana BOS	789.00 jumlah	100.000.000	789.00	100.000.000	789.00	50.000.000	0.00	0	0.00	0	100.00	100.000.000	0.00	0	100	100.000.000	889	200.000.000	112.6742712294	200
			1.01.01.01.01.16.20	Rehabilitasi Toilet Sekolah Dasar (DAK)	Jumlah SD yang toiletnya layak pakai	31.00 jumlah	889.503.000	31.00	889.503.000	0.00	0	0.00	0	46.82	416.500.000	0.00	0	46.82	416.500.000	77.82	1.306.003.000	251.03225806452	147		
			1.01.01.01.01.16.22	Pembangunan Toilet Sekolah Dasar (DAK)	Jumlah SD yang Toiletnya dalam kondisi baik	3.00 jumlah	362.970.900	3.00	362.970.900	0.00	0	0.00	0	36.37	132.000.000	0.00	0	36.37	132.000.000	39.37	494.970.900	1312.333333333	136		
			1.01.01.01.01.16.23	Pengadaan Buku Koleksi Perpustakaan Sekolah Dasar (DAK)	Jumlah lembaga SD penerima Koleksi Perpustakaan	30.00 jumlah	1.532.405.000	30.00	1.532.405.000	100.00	959.476.100	0.00	0	0.00	0	0.00	0	0	0	30	1.532.405.000	100	100		
			1.01.01.01.01.16.24	Pengadaan Sarana Pendidikan Jasmani Olahraga dan Kesehatan (PJOK) Sekolah Dasar (DAK)	Jumlah lembaga SD yang sarana pembelajaran PJOKnya layak pakai	16.00 jumlah	414.398.000	16.00	414.398.000	0.00	0	0.00	0	0.00	0	0.00	0	0	0	16	414.398.000	100	100		
			1.01.01.01.01.16.25	Pengadaan Peralatan Seni Budaya Sekolah Dasar (DAK)	Jumlah lembaga SD yang sarana pembelajaran seni budayanya layak pakai	2.00 jumlah	65.748.800	2.00	65.748.800	0.00	0	0.00	0	0.00	0	0.00	0	0	0	2	65.748.800	100	100		
			1.01.01.01.01.16.26	Pengadaan Alat Kecepatan Tradisional Sekolah Dasar (DAK)	Jumlah SD yang peralatan pembelajaran keseniannya layak pakai	1.00 jumlah	71.521.000	1.00	71.521.000	0.00	0	0.00	0	0.00	0	0.00	0	0	0	1	71.521.000	100	100		
6	% Guru Bersertifikat Profesi Pendidik	1.01.01.01.01.17	Program Pendidikan Sekolah Menengah Pertama	APK SMP/MTs/Paket B	114.05%	101.414.968.100	114.05	101.414.968.100	127.98	0	0.00	0	28.40	28.801.379.500	0.00	0	0.00	0	28.4	28.801.379.500	142.45	130.216.347.600	124.90135905305	128	
			1.01.01.01.01.17.01	Pembinaan SMP Terbuka	Jumlah SMP terbuka yang mendapat pembinaan	3.00 jumlah	20.000.000	3.00	20.000.000	3.00	20.000.000	0.00	0	0.00	0	0.00	0	0	0	3	20.000.000	100	100		
			1.01.01.01.01.17.02	Operasional Dana BOS	Jumlah lembaga penerima	651.00 jumlah	70.415.560.000	651.00	70.415.560.000	651.00	100.000.000	0.00	0	0.00	0	0.00	0	0	0	651	70.415.560.000	100	100		
			1.01.01.01.01.17.03	Pengadaan Perlengkapan Sekolah Bagi siswa Tidak Mampu SMP	Jumlah siswa SMP yang menerima bantuan perlengkapan sekolah	1450.00 jumlah	200.000.000	1450.00	200.000.000	2000.00	200.000.000	0.00	0	98.15	196.300.000	0.76	1.525.000	0.00	0	98.91	197.825.000	1548.91	397.825.000	106.82137931034	199
			1.01.01.01.01.17.04	Peningkatan Penunjang Sarana Prasarana SMP (DAK)	Jumlah penerima penunjang Sarana Prasarana SMP	23.00 jumlah	2.923.123.800	23.00	2.923.123.800	2000.00	40.000.000	0.00	0	0.00	0	92.38	2.700.242.100	0.00	0	92.38	2.700.242.100	115.38	5.623.365.900	501.65217391304	192
			1.01.01.01.01.17.05	Fasilitas Penyaluran Dana Hibah Kepala Lembaga SMP atau MTS	Jumlah lembaga SMP/MTs penerima hibah	20.00 jumlah	100.000.000	20.00	100.000.000	100.00	100.000.000	0.00	0	58.77	88.150.000	0.86	1.300.000	0.00	0	59.63	89.450.000	79.63	189.450.000	398.15	189
			1.01.01.01.01.17.06	Penyelenggaraan Ujian Tingkat SMP atau MTs dan mengikuti Ujian Pematangan	Jumlah peserta didik yang mengikuti Ujian Nasional	20000.00 jumlah	50.000.000	20000.00	50.000.000	19500.00	200.000.000	0.00	0	70.00	35.000.000	0.00	0	0.00	0	70	35.000.000	20070	85.000.000	100.35	170
			1.01.01.01.01.17.07	Pelatihan Olimpiade Berprestasi Sampai Tingkat Internasional	Jumlah peserta didik yang mengikuti olimpiade sains, IPS	20.00 jumlah	200.000.000	20.00	200.000.000	350.00	250.000.000	0.00	0	0.00	0	0.00	0	0.00	0	0	0	20	200.000.000	100	100
			1.01.01.01.01.17.08	Pembinaan Minat, Bakat Dan Kreativitas Siswa	Jumlah peserta didik yang mengikuti pembinaan minat bakat dan kreativitas	240.00 jumlah	175.000.000	240.00	175.000.000	200.00	80.000.000	0.00	0	52.49	91.854.500	43.31	75.790.000	0.00	0	95.8	167.644.500	335.8	342.644.500	139.91666666667	196
			1.01.01.01.01.17.09	Penyelenggaraan Akreditasi SMP	Jumlah Lembaga SMP yang diakreditasi	120.00 jumlah	40.000.000	120.00	40.000.000	30.00	20.000.000	0.00	0	0.00	0	52.50	21.000.000	0.00	0	52.5	21.000.000	172.5	61.000.000	143.75	153

No	Sasaran	Kode	Program/ Kegiatan	Indikator Kinerja Program (Output) / Kegiatan (output)	Target Renstra Perangkat Daerah pada Tahun		Realisasi Capaian Kinerja Renstra Perangkat Daerah sampai dengan Renja Perangkat Daerah Tahun Lalu (n-2)		Target Kinerja dan Anggaran Renja Perangkat Daerah Tahun berjalan (Tahun n-1) yang dievaluasi		Realisasi Kinerja pada Triwulan						Realisasi Capaian Kinerja dan Anggaran RKPD Kabupaten/kota yang Dievaluasi		Perangkat Daerah s/d tahun		Tingkat Capaian Kinerja Dan Realisasi Anggaran Renstra Perangkat Daerah s/d tahun ...		u Pera Da Penan Ja			
					Tahun		Perangkat Daerah Tahun Lalu (n-2)		Perangkat Daerah Tahun berjalan (Tahun n-1)		II		III		IV		13		14 = 6 + 12		15=13/5 x100%					
					K	RP	K	RP	K	RP	K	RP	K	RP	K	RP	K	RP	K	RP	K	RP		K	RP	
		2	3	4	5																					
					Jumlah Lembaga SMP yang mendapatkan bantuan peralatan praktik dan peraga siswa	2.00	jumlah	225.000.000	2.00	225.000.000	16.00	450.000.000	0.00	0	100.00	225.000.000	0.00	0	0.00	0	100	225.000.000	102	450.000.000	5100	200
					Jumlah Lembaga SMP yang mendapatkan bantuan peralatan praktik dan peraga siswa	7.00	jumlah	834.746.200	7.00	834.746.200	18.00	900.000.000	0.00	0	0.00	0	92.78	774.500.000	0.00	0	92.78	774.500.000	99.78	1.609.246.200	1425.4285714286	193
					Jumlah Lembaga SMP yang mendapatkan bantuan peralatan praktik dan peraga siswa	38.00	jumlah	7.115.083.100	38.00	7.115.083.100	16.00	450.000.000	0.00	0	10.72	762.500.000	41.68	3.398.452.800	0.00	0	52.4	4.160.952.800	90.4	11.276.035.900	237.89473684211	158
					Jumlah Ruang Kelas yang di rehab	17.00	jumlah	9.401.455.000	17.00	9.401.455.000	36.00	6.913.000.000	0.00	0	0.00	0	68.77	6.465.025.070	0.00	0	68.77	6.465.025.070	85.77	15.866.480.070	504.52941176471	169
					Jumlah peserta rakor sinkronisasi dan evaluasi program pendidikan	48.00	jumlah	25.000.000	48.00	25.000.000	123.00	25.000.000	0.00	0	0.00	0	85.60	21.400.000	0.00	0	85.6	21.400.000	133.6	46.400.000	278.3333333333	186
					Jumlah lembaga	4.00	jumlah	1.305.000.000	4.00	1.305.000.000	10.00	3.000.000	0.00	0	22.61	295.000.000	75.39	983.950.000	0.00	0	98	1.278.950.000	102	2.583.950.000	2550	198
					Jumlah Lembaga Pencima Ruang Kelas Baru (RKB)	6.00	jumlah	1.140.000.000	6.00	1.140.000.000	16.00	6.000.000.000	0.00	0	7.46	85.000.000	0.00	326.950.000	0.00	0	7.46	411.950.000	13.46	1.551.950.000	224.3333333333	136
					Jumlah lembaga	2.00	jumlah	2.525.000.000	2.00	2.525.000.000	3.00	3.000.000.000	0.00	0	0.00	0	27.48	582.507.300	0.00	0	27.48	582.507.300	29.48	3.107.507.300	1474	123
					Jumlah sekolah yang melaksanakan evaluasi pembelajaran yang berbasis komputer	99.00	jumlah	4.345.000.000	99.00	4.345.000.000	48.00	7.250.000.000	0.00	0	94.28	4.096.500.000	0.00	0	0.00	0	94.28	4.096.500.000	193.28	8.441.500.000	195.2323232323	194
					Jumlah Lembaga Sekolah yang mendapatkan bantuan mebelair	11.00	jumlah	235.000.000	11.00	835.000.000	2.00	240.000.000	0.00	0	85.07	199.925.000	0.00	28.625.000	0.00	0	85.07	228.550.000	96.07	1.063.550.000	873.363636364	453
					Jumlah dokumen profil pendidikan	1.00	Dokumen	40.000.000	1.00	40.000.000	1.00	40.000.000	0.00	0	0.00	0	100.00	40.000.000	0.00	0	100	40.000.000	101	80.000.000	10100	200
					Jumlah operator Dapodik sekolah yang mengikuti pembinaan	789.00	jumlah	100.000.000	789.00	100.000.000	870.00	20.000.000	0.00	0	92.61	92.610.000	7.39	7.390.000	0.00	0	100	100.000.000	889	200.000.000	112.6742712294	200
7	% Guru Bersertifikat Profesi Pendidik	1.01.01.01.01.20	Program Peningkatan Mutu Pendidik Dan Tenaga Kependidikan	Prosentase Guru Bersertifikat Pendidik TK/RA	45,05%	2.234.856.000	45,04	405.000.000	45,01	0	59,82	1.336.956.000	2,14	47.900.000	0,00	0	0,00	0	61,96	1.384.856.000	107	1.789.856.000	237.51387347392	80		
					Jumlah guru yang mengikuti Pelatihan kompetensi tenaga pendidik PAUD, TK, SD, dan SMP	500.00	jumlah	200.000.000	500.00	200.000.000	52.00	200.000.000	0.00	0	0.00	0	100.00	200.000.000	0.00	0	100	200.000.000	600	400.000.000	120	200
					Jumlah guru yang bersertifikat pendidik	150.00	jumlah	20.000.000	150.00	20.000.000	100.00	20.000.000	0.00	0	100.00	20.000.000	0.00	0	0.00	0	100	20.000.000	250	40.000.000	166.6666666667	200

No	Sasaran	Kode	Program/ Kegiatan	Indikator Kinerja Program (Outcome)/ Kegiatan (output)	Target Renstra Perangkat Daerah pada Tahun (Akhir Periode Renstra Perangkat Daerah)		Realisasi Capaian Kinerja Renstra Perangkat Daerah sampai dengan Renja Perangkat Daerah Tahun Lalu (n-2)		Target Kinerja dan Anggaran Renja Perangkat Daerah Tahun berjalan (Tahun n-1) yang dievaluasi		Realisasi Kinerja pada Triwulan						Realisasi Capaian Kinerja dan Anggaran RPKD Kabupaten/kota yang Dievaluasi		Perangkat Daerah s/d tahun(Akhir Tahun Pelaksanaan Renja Perangkat Daerah Tahun....)		Tingkat Capaian Kinerja Dan Realisasi Anggaran Renstra Perangkat Daerah s/d tahun ... (%)		u Pera Da Penan Ja							
					6		7		8		9		II		III		IV		13		14 = 6 + 12			15=13/5 x100%						
					K	RP	K	RP	K	RP	K	RP	K	RP	K	RP	K	RP	K	RP	K	RP		K	RP	K	RP			
		1.01.01.01.01.20.04	Penilaian Angka Kredit (PAK)	Jumlah guru yang dinilai Angka Kredit Jabatan Fungsional	250.00 jumlah	350.000.000	250.00	350.000.000	500.00	75.000.000	14.29	50.000.000	0.00	0	0.00	0	0.00	0	0	14.29	50.000.000	264.29	400.000.000	105.716	114					
		1.01.01.01.01.20.02	Peningkatan Kompetensi Guru SMP	Jumlah guru yang mengikuti kegiatan	328.00 jumlah	150.000.000	328.00	150.000.000	100.00	20.000.000	0.00	0	0.00	0	93.00	139.500.000	0.00	0	0	93	139.500.000	421	289.500.000	128.35365853659	193					
		1.01.01.01.01.20.01	Pembinaan Kelompok Kerja Guru (KKG)	Jumlah guru yang mengikuti kegiatan KKG	528.00 jumlah	1.294.856.000	528.00	1.294.856.000	54.00	20.000.000	99.39	1.286.956.000	0.61	7.900.000	0.00	0	0.00	0	0	100	1.294.856.000	628	2.589.712.000	118.93939393939	200					
		1.01.01.01.01.20.01	Forum Ilmiah Pendidik Dan Tenaga Kependidikan	Jumlah guru yang mengikuti forum ilmiah	231.00 jumlah	200.000.000	231.00	200.000.000	150.00	50.000.000	0.00	0	0.00	0	94.75	189.500.000	0.00	0	0	94.75	189.500.000	325.75	389.500.000	141.01731601732	195					
		1.01.01.01.01.20.02	Seleksi Pendidik Dan Tenaga Kependidikan Berprestasi	Jumlah pendidik dan tenaga kependidikan yang mengikuti seleksi, pembinaan dan menerima reward	75.00 jumlah	20.000.000	102.00	20.000.000	75.00	20.000.000	0.00	0	100.00	20.000.000	0.00	0	0.00	0	0	100	20.000.000	202	40.000.000	269.33333333333	200					
8	1. Angka rata-rata lama sekolah (MYS); 2. Angka harapan lama sekolah (EYS).	1.01.01.01.01.01	Program Pelayanan Administrasi Perkantoran	Persentase Unit kerja internal yang terlayani dengan baik	100.00%	12.527.456.000	100.00	12.527.456.000	100.00	0	22.73	2.984.314.651	11.61	1.523.922.789	0.00	0	0.00	0	0	34.34	4.508.237.440	134.34	17.035.693.440	134.34	136					
		1.01.01.01.01.01.00	Penyediaan Jasa Perkantoran	Jumlah surat yang terkirim dan materi yang tersedia	7000.00 Surat	11.987.456.000	7000.00	11.987.456.000	7000.00	4.169.320.000	24.61	2.950.464.651	10.68	1.280.650.389	35.66	4.300.800.034	0.00	0	0	70.95	8.531.915.074	7070.95	20.519.371.074	101.01357142857	171					
		1.01.01.01.01.01.00	Penyediaan Barang Pakai Habis Perkantoran	Jumlah Alat Tulis Kantor	51.00 Jenis	470.000.000	51.00	490.000.000	34.00	942.000.000	6.91	33.850.000	49.65	243.272.400	41.48	136.653.000	0.00	0	0	98.04	413.775.400	149.04	903.775.400	292.23529411765	192					
		1.01.01.01.01.01.00	Rapat-Rapat Koordinasi dan Konsultasi	Jumlah rapat koordinasi luar kota	24.00 kali	50.000.000	24.00	50.000.000	105.00	50.000.000	0.00	0	0.00	0	0.00	0	0.00	0	0	0	0	24	50.000.000	100	100					
		1.01.01.01.01.01.00	Penyediaan Jasa Pelayanan Kependidikan (Bantuan Keuangan Provinsi)	Jumlah guru PAUD/TK yang kesejahterannya meningkat	220.00 jumlah	602.400.000	220.00	602.400.000	220.00	602.400.000	0.00	0	0.00	0	48.51	292.200.000	0.00	0	0	48.51	292.200.000	268.51	894.600.000	122.05	149					
Rata - rata Capaian Kinerja																	135	24.248.392.643												
Predikat Kinerja																														

Faktor pendorong keberhasilan kinerja: Rata-rata lama Sekolah

Faktor penghambat pencapaian kinerja: Rata-rata lama Sekolah tidak merata

Tindak lanjut yang diperlukan dalam triwulan berikutnya: -

Tindak lanjut yang diperlukan dalam Renja SKPD berikutnya: 1. Penyelarasan Sasaran dan Program

**FORMULIR EVALUASI HASIL RKP
DINAS KESEHATAN
PERIODE PELAKSANAAN 2019 TRIBULAN IV**

Sasaran Pembangunan Tahunan Kabupaten:

No	Sasaran	Kode	Program/ Kegiatan	Indikator Kinerja Program (Outcome)/ Kegiatan (output)	Target Renstra Perangkat Daerah pada Tahun..... (Akhir Periode Renstra Perangkat Daerah)		Realisasi Capaian Kinerja Renstra Perangkat Daerah sampai dengan Renja Perangkat Daerah Tahun Lalu (n-2)		Target Kinerja dan Anggaran Renja Perangkat Daerah Tahun berjalan (Tahun n-1) yang dievaluasi		Realisasi Kinerja pada Triwulan								Realisasi Kinerja dan Anggaran Renstra RKP Kabupaten/kota yang Dievaluasi		Realisasi Kinerja dan Anggaran Renstra Perangkat Daerah s/d tahun(Akhir Tahun Pelaksanaan Renja Perangkat Daerah Tahun...)		Tingkat Capaian Kinerja Dan Realisasi Anggaran Renstra Perangkat Daerah s/d tahun ... (%)		P Pe
					6		7		8		9		10		11		12		13		14 = 6 + 12		15 = 13/5 x 100%		
					K	RP	K	RP	K	RP	K	RP	K	RP	K	RP	K	RP	K	RP	K	RP	K	RP	
1		1.01.02.01.02.15	Program Obat Dan Perbekalan Kesehatan		0		0	0										0	0	0	0	0	0		
		1.01.02.01.02.15.00	Pengadaan Obat Dan Perbekalan Kesehatan		0		0	0										0	0	0	0	0	0		
		1.01.02.01.02.15.00	Peningkatan Pemerataan Obat Dan Perbekalan Kesehatan		0		0	0										0	0	0	0	0	0		
		1.01.02.01.02.15.00	Monitoring Dan Evaluasi Pengelolaan Obat Pelayanan Kesehatan Dasar Di Puskesmas		0		0	0										0	0	0	0	0	0		
2		1.01.02.01.02.17	Program Pelayanan Kesehatan	cakupan pelayanan kesehatan	100.00%	119.409.611.000	2.69	6.604.286.950	100.00	252.834.053.500	7.53	8.995.524.292	0,00	0	0,00	0	0,00	0	0	0,00	0	0	0	0	
		1.01.02.01.02.17.01	Penyediaan Makanan Dan Minuman Pasien Di Puskesmas		0		0	0										0	0	0	0	0	0		
		1.01.02.01.02.17.01	Monitoring, Evaluasi Dan Pelaporan	jumlah puskesmas yang dilakukan money (yankes primer, Puskesmas Rs berkualitas batra)	100.00 Unit	90.000.000	0.00	0	33.00	180.000.000	0.00	0	0,00	0	0,00	0	0,00	0	0	0,00	0	0	0	0	
		1.01.02.01.02.17.00	Pelayanan Rawat Jalan Gratis Di Puskesmas	jumlah puskesmas yang memberikan pelayanan RJG	100.00 Unit	800.000.000	0.00	0	33.00	2.362.453.500	1.07	8.559.000	0,00	0	0,00	0	0,00	0	0	0,00	0	0	0	1	
		1.01.02.01.02.17.01	Peningkatan Mutu Perijinan Sarkes Swasta dan Praktek Perorangan	jumlah sarkes swasta yang sesuai standart mutu	100.00 Lokasi	50.000.000	40.87	61.306.950	31.00	150.000.000	9.00	4.500.000	0,00	0	0,00	0	0,00	0	0	0,00	0	0	0	132	
		1.01.02.01.02.17.00	Penyediaan Biaya Operasional Dan Pemeliharaan (Jaminan Kesehatan Nasional)	jumlah puskesmas yang menerima dana JKN	100.00 Unit	79.239.900.000	3.24	6.517.980.000	33.00	200.895.000.000	2.74	2.167.441.354	0,00	0	0,00	0	0,00	0	0	0,00	0	0	0	11	
		1.01.02.01.02.17.00	Pelayanan Rawat Inap Gratis Kelas III Di Puskesmas	jumlah puskesmas yang memberikan pelayanan RJG	100.00 Unit	2.000.000.000	0.43	25.000.000	32.00	5.775.000.000	0.34	6.894.800	0,00	0	0,00	0	0,00	0	0	0,00	0	0	0	2	
		1.01.02.01.02.17.00	Monitoring Dan Evaluasi Kegiatan JKN Di Puskesmas	jumlah puskesmas yang dilakukan money	100.00 Unit	55.000.000	0.00	0	33.00	165.000.000	0.00	0	0,00	0	0,00	0	0,00	0	0	0,00	0	0	0	0	
		1.01.02.01.02.17.00	Kunjungan Puskesmas Keliling Di Desa Terpencil atau Desa Perbatasan	jumlah kunjungan pusling yang melakukan pelayanan di desa perbatasan	100.00 Unit	150.000.000	0.00	0	33.00	900.000.000	0.00	0	0,00	0	0,00	0	0,00	0	0	0,00	0	0	0	0	
		1.01.02.01.02.17.03	Biaya Operasional Kesehatan Di Puskesmas		0		0	0										0	0	0	0	0	0		

No	Sasaran	Kode	Program/ Kegiatan	Indikator Kinerja Program (Outcome)/ Kegiatan (output)	Target Renstra Perangkat Daerah pada Tahun.....(Akhir Periode Renstra Perangkat Daerah)		Realisasi Capaian Kinerja Renstra Perangkat Daerah sampai dengan Renja Perangkat Daerah Tahun Lalu (n-2)		Target Kinerja dan Anggaran Renja Perangkat Daerah Tahun berjalan (Tahun n-1) yang dievaluasi		Realisasi Kinerja pada Triwulan								Realisasi Capaian Kinerja dan Anggaran RPKD Kabupaten/kota yang Dievaluasi		Realisasi Kinerja dan Anggaran Renstra Perangkat Daerah s/d tahun(Akhir Pelaksanaan Renja Perangkat Daerah Tahun...)		Tingkat Capaian Kinerja Dan Realisasi Anggaran Renstra Perangkat Daerah s/d tahun ... (%)		P	Pe	
					6		7		8		9		10		11		12		13		14 = 6 + 12		15 = 13/5 x 100%				
					K	RP	K	RP	K	RP	K	RP	K	RP	K	RP	K	RP	K	RP	K	RP	K	RP			
				Biaya Operasional Kesehatan Kabupaten		0		0		0								0	0	0	0	0	0				
				Penatalaksanaan Kegiatan Peringatan Hari Besar Nasional (PHBN)	jumlah pelaksanaan PHBN yang dilakukan	100.00 kali	200.000.000	0.00	0	1.00	575.000.000	0.00	0	0.00	0	0.00	0	0	0	0	0	0	0	0			
				Peningkatan Kesehatan bagi Masyarakat Terdampak/Pengungsi Korban Bencana	jumlah kecamatan/puskesmas rawan bencana yang ditangani di wilayah rawan bencana	100.00 Unit	75.000.000	0.00	0	10.00	150.000.000	21.97	16.476.500	0.00	0	0.00	0	0.00	0	21.97	16.476.500	21.97	16.476.500	21.97	22		
				Peningkatan Mutu Perijinan Sarana Kesehatan Tradisional dan Praktek Perorangan	jumlah yankestrad yang disurvei dalam rangka peningkatan mutu pelayanan	100.00 Unit	50.000.000	0.00	0	33.00	150.000.000	26.40	13.198.400	0.00	0	0.00	0	0.00	0	26.4	13.198.400	26.4	13.198.400	26.4	26		
				Sosialisasi Peningkatan Kualitas Mandiri di Puskesmas dan Masyarakat	jumlah kader dan petugas yankestrad yang diberikan sosialisasi	100.00 Unit	100.000.000	0.00	0	33.00	150.000.000	58.40	58.400.000	0.00	0	0.00	0	0.00	0	58.4	58.400.000	58.4	58.400.000	58.4	58		
				Pembinaan hutra yang menyelenggarakan pelayanan kesehatan nasional	jumlah penyehat tradisional (hatra) yang dilakukan pembinaan	100.00 jumlah	50.000.000	0.00	0	99.00	90.000.000	0.00	0	0.00	0	0.00	0	0.00	0	0	0	0	0	0	0		
				Standar Perijinan, Sarana, Mutu Pelayanan Kesehatan/Rumah Sakit		0	0	0	0	0	0	0	0	0	0	0	0	0	0	0	0	0	0	0			
				Peningkatan Mutu Perijinan Sarana Kesehatan Swasta Dan Praktek Perorangan	jumlah sarkes (RS) yang sesuai standart	100.00 Unit	50.000.000	0.00	0	11.00	60.000.000	0.00	0	0.00	0	0.00	0	0.00	0	0	0	0	0	0	0		
3				Program Promosi Kesehatan Dan Pemberdayaan Masyarakat		0	0	0	0	0	0	0	0	0	0	0	0	0	0	0	0	0	0	0			
				Pengembangan Desa Staga Aktif		0	0	0	0	0	0	0	0	0	0	0	0	0	0	0	0	0	0	0			
				Pemberdayaan Masyarakat Melalui Posyandu (Pertemuan Kader Posyandu)		0	0	0	0	0	0	0	0	0	0	0	0	0	0	0	0	0	0	0	0		
				Pengembangan Media Promosi Kesehatan		0	0	0	0	0	0	0	0	0	0	0	0	0	0	0	0	0	0	0	0		
				Peningkatan Kualitas Yankes Masyarakat di Posyandu Insentif Kader		0	0	0	0	0	0	0	0	0	0	0	0	0	0	0	0	0	0	0	0		
				Peningkatan Kapasitas Kader Saka Bakti Husada		0	0	0	0	0	0	0	0	0	0	0	0	0	0	0	0	0	0	0	0		
				Survey Rumah Tangga Ber-4HBS		0	0	0	0	0	0	0	0	0	0	0	0	0	0	0	0	0	0	0	0		
				Peningkatan Kapasitas Petugas Puskesmas		0	0	0	0	0	0	0	0	0	0	0	0	0	0	0	0	0	0	0	0		

No	Sasaran	Kode	Program/ Kegiatan	Indikator Kinerja Program (Outcome)/ Kegiatan (output)	Target Renstra Perangkat Daerah pada Tahun..... (Akhir Periode Renstra Perangkat Daerah)		Realisasi Capaian Kinerja Renstra Perangkat Daerah sampai dengan Renja Perangkat Daerah Tahun Lalu (n-2)		Target Kinerja dan Anggaran Renja Perangkat Daerah Tahun berjalan (Tahun n-1) yang dievaluasi		Realisasi Kinerja pada Triwulan								Realisasi Capaian Kinerja dan Anggaran RPKD Kabupaten/kota yang dievaluasi		Realisasi Kinerja dan Anggaran Renstra Perangkat Daerah s/d tahun..... (Akhir Tahun Pelaksanaan Renja Perangkat Daerah Tahun...)		Tingkat Capaian Kinerja Dan Realisasi Anggaran Renstra Perangkat Daerah s/d tahun... (%)		P/Pe		
					6		7		8		9		II		III		IV		13		14 = 6 + 12		15 = 13/5 x 100%				
					K	RP	K	RP	K	RP	K	RP	K	RP	K	RP	K	RP	K	RP	K	RP	K	RP			
	2	3	4	5																							
		1.01.02.01.02.19.01	Pengembangan UKBM (Peningkatan Kinerja Poskestren)		0	0	0	0									0	0	0	0	0	0					
		1.01.02.01.02.19.01	Sosialisasi Kesehatan Reproduksi dan Seksualitas untuk Remaja Pedesdan		0	0	0	0									0	0	0	0	0	0					
		1.01.02.01.02.19.02	Pertemuan Koordinasi Dalam Rangka Optimalisasi Kinerja Poskesdes		0	0	0	0									0	0	0	0	0	0					
		1.01.02.01.02.19.02	Peningkatan Kualitas Yankes Masyarakat di Poyandu Insentif Kader (Dana Insentif Daerah)		0	0	0	0									0	0	0	0	0	0					
4		1.01.02.01.02.20	Program Perbaikan Gizi Masyarakat		0	0	0	0									0	0	0	0	0	0					
		1.01.02.01.02.20.02	Pemberian Makanan Tambahan dan Vitamin (Program Kemiskinan)		0	0	0	0									0	0	0	0	0	0					
		1.01.02.01.02.20.02	Penanggulangan Kurang Energi Protein (KEP), Anemia gizi Besi (AGB), Gangguan Akibat Kekurangan Yodium (GAKY), Kurang Vitamin A (KVA), dan Kurang Zat Gizi Mikro lainnya		0	0	0	0									0	0	0	0	0	0					
		1.01.02.01.02.20.02	Pemberdayaan Masyarakat Untuk Pencapaian Keluarga Sadar Gizi		0	0	0	0									0	0	0	0	0	0					
		1.01.02.01.02.20.02	Sosialisasi, Penyuluhan, dan Pembinaan Bidang Kesehatan		0	0	0	0									0	0	0	0	0	0					
5		1.01.02.01.02.21	Program Pengembangan Lingkungan Sehat		0	0	0	0									0	0	0	0	0	0					
		1.01.02.01.02.21.04	Pembinaan dan Pengawasan Air Bersih dan Depo Air Minum		0	0	0	0									0	0	0	0	0	0					
		1.01.02.01.02.21.04	Pengolahan Limbah Medis Padat		0	0	0	0									0	0	0	0	0	0					
		1.01.02.01.02.21.04	Pengolahan Limbah Cair (Pembangunan IPAL) (Dana Alokasi Khusus)		0	0	0	0									0	0	0	0	0	0					
		1.01.02.01.02.21.01	Monitoring dan Evaluasi Pasca Program Open Defecation Free (ODF)		0	0	0	0									0	0	0	0	0	0					

No	Sasaran	Kode	Program/ Kegiatan	Indikator Kinerja Program (Outcome)/ Kegiatan (output)	Target Renstra Perangkat Daerah pada Tahun.....(Akhir Periode Renstra Perangkat Daerah)		Realisasi Capaian Kinerja Renstra Perangkat Daerah sampai dengan Renja Perangkat Daerah Tahun Lalu (n-2)		Target Kinerja dan Anggaran Renja Perangkat Daerah Tahun berjalan (Tahun n-1) yang dievaluasi		Realisasi Kinerja pada Trivulan				Realisasi Capaian Kinerja dan Anggaran RPKD Kabupaten/kota yang Dievaluasi		Realisasi Kinerja dan Anggaran Renstra Perangkat Daerah s/d tahun.....(Akhir Pelaksanaan Renja Perangkat Daerah Tahun...)		Tingkat Capaian Kinerja Dan Realisasi Anggaran Renstra Perangkat Daerah s/d tahun... (%)		P/Pc				
					6		7		8		9		II		III		IV		13			14 = 6 + 12		15 = 13/5 x 100%	
					K	RP	K	RP	K	RP	K	RP	K	RP	K	RP	K	RP	K	RP		K	RP	K	RP
	2	3	4	5																					
		1.01.02.01.02.21.0	Pengembangan Program Kabupaten Sehat		0	0		0									0	0	0	0	0	0			
		1.01.02.01.02.21.0	Pemeriksaan Kebugaran Jasmani Bagi Calon Jamaah Haji		0	0		0									0	0	0	0	0	0			
		1.01.02.01.02.21.0	Peningkatan Kesehatan dan Keselamatan Kerja		0	0		0									0	0	0	0	0	0			
		1.01.02.01.02.21.0	Pemeriksaan Sampel Udara dan Pemeriksaan Sampel Air Badan Air		0	0		0									0	0	0	0	0	0			
6		1.01.02.01.02.18	Program Pencegahan Dan Penanggulangan Penyakit Menular dan Tidak Menular	persentase pelayanan kesehatan PTM	100.00%	2.166.500.000	15.17	1.511.639.020	100.00	11.646.862.100	11.34	286.409.600	17.11	432.195.500	24.74	624.864.540	43.60	1.101.241.840	96.79	2.444.711.480	111.96	3.956.350.500	111.96	183	
		1.01.02.01.02.18.0	Penyemprotan atau Fogging Sarang Nyamuk	jumlah pembelian fogging dan jumlah pelacakan kasus	100.00 Orang	460.000.000	66.98	864.953.070	650.00	1.291.312.000	36.06	237.988.500	25.89	170.843.100	3.07	20.286.000	32.50	214.496.000	97.52	643.613.600	164.5	1.508.566.670	164.5	328	
		1.01.02.01.02.18.0	Pelayanan Vaksinasi Bagi Balita Dan Anak Sekolah	jumlah anak sekolah kelas I s/d III yang di imunisasi	100.00 anak	20.000.000	115.08	97.815.000	64.00	85.000.000	0.00	0	1.50	300.000	19.23	3.845.000	79.28	15.855.000	100.01	20.000.000	215.09	117.815.000	215.09	589	
		1.01.02.01.02.18.0	Pelayanan Pencegahan Dan Penanggulangan Penyakit Menular	jumlah pelacakan penderita (TB, diare, kusta, malaria, hepatitis, dan ispa)	100.00 kali	100.000.000	0.00	0	132.00	1.987.307.100	3.24	3.235.100	55.16	55.160.000	25.76	25.755.000	15.34	15.338.200	99.5	99.488.300	99.5	99.488.300	99.5	99	
		1.01.02.01.02.18.0	Peningkatan Cakupan Imunisasi	prosentase desa UCI	100.00%	30.000.000	0.00	0	95.57	90.000.000	13.23	3.970.000	1.32	395.000	39.95	11.985.000	42.50	12.750.000	97	29.100.000	97	29.100.000	97	97	
		1.01.02.01.02.18.0	Pengadaan Sarana Penyimpanan Vaksin	jumlah sarana penyimpanan vaksin yang diadakan	100.00 Jenis	150.000.000	0.00	0	2.00	450.000.000	0.00	0	0.56	843.200	0.16	239.800	98.74	148.115.000	99.46	149.198.000	99.46	149.198.000	99.46	99	
		1.01.02.01.02.18.0	Pekan Imunisasi Nasional / Campak	jumlah bayi dan anak yang diberikan imunisasi polio dan campak	100.00 jumlah	150.000.000	0.00	0	247233.00	450.000.000	0.20	306.000	13.85	20.774.000	67.40	101.096.640	18.36	27.535.000	99.81	149.711.640	99.81	149.711.640	99.81	100	
		1.01.02.01.02.18.0	Penanggulangan Penderita AFP, Campak KLB dan Flu Burung	jumlah kasus KLB yang dilacak (AFP, campak KLB dan flu burung)	100.00 kali	60.000.000	243.94	548.870.950	20.00	225.000.000	6.23	3.735.000	20.85	12.508.600	23.66	14.195.000	39.27	23.561.400	90.01	54.000.000	333.95	602.870.950	333.95	1.005	
		1.01.02.01.02.18.0	Penanggulangan Penyakit Tidak Menular	jumlah penyakit tidak menular yang ditanggulangi	100.00 jumlah	100.000.000	0.00	0	5.00	210.000.000	2.64	6.850.000	10.31	26.692.800	3.53	9.150.000	80.21	207.733.408	96.69	250.426.208	96.69	250.426.208	96.69	250	
		1.01.02.01.02.18.0	Pengamatan Dan Pencegahan Program Imunisasi Dan Penanggulangan Kasus Difteri	jumlah kasus PD3I yang dilacak	100.00 Orang	10.000.000	0.00	0	1000.00	90.000.000	2.80	280.000	53.70	5.370.000	18.00	1.800.000	16.50	1.650.000	91	9.100.000	91	9.100.000	91	91	
		1.01.02.01.02.18.0	Peningkatan dan Pelatihan Petugas Keswa dan Penanganan Kegawatdaruratan Psikiatrie	jumlah petugas/kader kesehatan jiwa yang ditingkatkan dan dilatih	100.00 Orang	219.000.000	0.00	0	132.00	450.000.000	0.00	0	2.23	4.875.000	19.83	43.425.000	70.42	154.225.000	92.48	202.525.000	92.48	202.525.000	92.48	92	
		1.01.02.01.02.18.0	Pelayanan Kesehatan Gigi dan Mulut	cakupan pelayanan kesehatan gigi dan mulut	100.00%	100.000.000	0.00	0	50.00	300.000.000	0.00	0	52.04	52.037.000	0.00	0	47.96	47.963.000	100	100.000.000	100	100.000.000	100	100	

No	Sasaran	Kode	Program/ Kegiatan	Indikator Kinerja Program (Outcome)/ Kegiatan (output)	Target Renstra Perangkat Daerah pada Tahun..... (Akhir Periode Renstra Perangkat Daerah)		Realisasi Capaian Kinerja Renstra Perangkat Daerah sampai dengan Renja Perangkat Daerah Tahun Lalu (n-2)		Target Kinerja dan Anggaran Renja Perangkat Daerah Tahun berjalan (Tahun n-1) yang dievaluasi		Realisasi Kinerja pada Trivulan				Realisasi Capaian Kinerja dan Anggaran RPKD Kabupaten/kota yang Dievaluasi		Realisasi Kinerja dan Anggaran Renstra Perangkat Daerah s/d tahun (Akhir Pelaksanaan Renja Perangkat Daerah Tahun...)		Tingkat Capaian Kinerja Dan Realisasi Anggaran Renstra Perangkat Daerah s/d tahun ... (%)		P	Pc				
					6		7		8		9		II		III		IV		13				14 = 6 + 12		15 = 13/5 x 100%	
					K	RP	K	RP	K	RP	K	RP	K	RP	K	RP	K	RP	K	RP			K	RP	K	RP
	2	3	4	5																						
		1.01.02.01.02.18.01	Pelayanan Kesehatan Indera	cakupan pelayanan kesehatan indera	100.00%	50.000.000	0.00	0	30.00	105.000.000	13.70	6.850.000	0.00	0	29.90	14.950.000	56.40	28.200.000	100	50.000.000	100	50.000.000	100	100		
		1.01.02.01.02.18.01	Pembinaan Paguyuban Tuberkulosis Paru	jumlah paguyuban yang dibina	100.00	60.000.000	0.00	0	7.00	180.000.000	7.50	4.500.000	0.00	0	81.53	48.916.000	8.52	5.110.000	97.55	58.526.000	97.55	58.526.000	97.55	98		
		1.01.02.01.02.18.01	Penanggulangan HIV atau AIDS	jumlah kecamatan yang difasilitasi	100.00	82.500.000	0.00	0	27.00	528.000.000	0.34	278.600	13.95	11.509.400	69.09	57.000.800	9.61	7.925.000	92.99	76.713.800	92.99	76.713.800	92.99	93		
		1.01.02.01.02.18.01	Pengadaan Sarpras Pencegahan & Penanggulangan Penyakit Menular	jumlah sarana dan prasarana yang diadakan	100.00	250.000.000	0.00	0	3.00	2.100.000.000	0.09	225.000	0.00	0	86.19	215.473.200	6.07	15.175.000	92.35	230.873.200	92.35	230.873.200	92.35	92		
		1.01.02.01.02.18.01	Pelayanan Kesehatan Calon Jemaah Haji	jamaah haji diperiksa di laboratorium	100.00	175.000.000	0.00	0	1300.00	575.000.000	10.40	18.191.400	40.51	70.887.400	32.43	56.747.100	16.61	29.070.000	99.95	174.895.900	99.95	174.895.900	99.95	100		
		1.01.02.01.02.18.01	Pemeriksaan Papsmer, IVA dan Kanker Payudara	jumlah wanita usia subur yang dilakukan pemeriksaan papsmer dan kanker payudara	100.00	150.000.000	0.00	0	1000.00	801.020.000	0.00	0	0.00	0	0.00	0	97.69	146.539.832	97.69	146.539.832	97.69	146.539.832	97.69	98		
7		1.01.02.01.02.23	Program Standardisasi Pelayanan Kesehatan			0	0	0	0									0	0	0	0	0	0			
		1.01.02.01.02.23.01	Penilaian Kinerja Puskesmas			0	0	0	0									0	0	0	0	0	0			
		1.01.02.01.02.23.01	Peningkatan Mutu Pelayanan Kesehatan Dasar Di Puskesmas			0	0	0	0									0	0	0	0	0	0			
		1.01.02.01.02.23.01	Fasilitasi Pengelolaan Keuangan Puskesmas Menuju BLUD			0	0	0	0									0	0	0	0	0	0			
8		1.01.02.01.02.24	Program Pelayanan Kesehatan Penduduk Miskin			0	0	0	0									0	0	0	0	0	0			
		1.01.02.01.02.24.01	Pelayanan Kesehatan Penduduk Miskin di Puskesmas dan Jaringannya (Program Kemiskinan)			0	0	0	0									0	0	0	0	0	0			
9		1.01.02.01.02.19	Program Pengadaan, Peningkatan dan Perbaikan Sarana dan Prasarana Puskesmas atau Puskesmas Pembantu dan Jaringannya	persentase sarana fasilitas kesehatan yang memenuhi standart	100.00%	21.170.545.000	0.00	0	100.00	110.940.000.000	0.00	0	0.25	56.102.000	23.40	5.326.829.989	66.36	15.104.858.967	90.01	20.487.790.956	90.01	20.487.790.956	90.01	97		
		1.01.02.01.02.19.00	Rehabilitasi Sedang atau Berat Puskesmas	jumlah puskesmas yang direhab/ berat	100.00	1.499.999.000	0.00	0	6.00	27.000.000.000	0.00	0	0.00	0	29.31	439.581.638	67.47	1.012.095.156	96.78	1.451.676.794	96.78	1.451.676.794	96.78	97		
		1.01.02.01.02.19.00	Pengembangan Sarana Prasarana Puskesmas	jumlah sarana dan prasarana puskesmas yang dikembangkan	100.00	400.000.000	0.00	0	2.00	600.000.000	0.00	0	2.73	10.920.000	14.81	92.890.000	83.07	521.015.405	100.61	624.825.405	100.61	624.825.405	100.61	156		
		1.01.02.01.02.19.01	Rehab Sedang/Berat Puskesmas (DBHCT)	jumlah puskesmas yang direhabilitasi sedang / berat	100.00	19.270.546.000	0.00	0	0.00	0	0.00	0	0.22	45.182.000	23.24	4.794.358.351	65.78	13.571.748.406	89.24	18.411.288.757	89.24	18.411.288.757	89.24	96		

No	Sasaran	Kode	Program/ Kegiatan	Indikator Kinerja Program (Outcome)/ Kegiatan (output)	Target Renstra Perangkat Daerah pada Tahun..... (Akhir Periode Renstra Perangkat Daerah)		Realisasi Capaian Kinerja Renstra Perangkat Daerah sampai dengan Renja Perangkat Daerah Tahun Lalu (n-2)		Target Kinerja dan Anggaran Renja Perangkat Daerah Tahun berjalan (Tahun n-1) yang dievaluasi		Realisasi Kinerja pada Triwulan								Realisasi Capaian Kinerja dan Anggaran RPKD Kabupaten/kota yang Dievaluasi		Realisasi Kinerja dan Anggaran Renstra Perangkat Daerah s/d tahun (Akhir Pelaksanaan Renja Perangkat Daerah Tahun...)		Tingkat Capaian Kinerja Dan Realisasi Anggaran Renstra Perangkat Daerah s/d tahun ... (%)		P/Pc
					6		7		8		9		10		11		12		13		14 = 6 + 12		15 = 13/5 x 100%		
					K	RP	K	RP	K	RP	K	RP	K	RP	K	RP	K	RP	K	RP	K	RP	K	RP	
10		1.01.02.01.02.29	Program Peningkatan Pelayanan Kesehatan Anak Balita		0	0	0										0	0	0	0	0	0			
		1.01.02.01.02.29.00	Pelatihan Dan Pendidikan Perawatan Anak Balita		0	0	0										0	0	0	0	0	0			
11		1.01.02.01.02.31	Program Pengawasan Dan Pengendalian Kesehatan Makanan		0	0	0										0	0	0	0	0	0			
		1.01.02.01.02.31.00	Pengawasan Dan Pengendalian Keamanan Dan Kesehatan Makanan Hasil Produksi Rumah Tangga		0	0	0										0	0	0	0	0	0			
		1.01.02.01.02.31.00	Peningkatan Kualitas Laboratorium Pemeriksaan Makanan Dan Minuman		0	0	0										0	0	0	0	0	0			
12		1.01.02.01.02.32	Program Peningkatan Keselamatan Ibu Melahirkan Dan Anak		0	0	0										0	0	0	0	0	0			
		1.01.02.01.02.32.00	Pembinaan Puskesmas Poned Oleh Tim Ponek Kabupaten		0	0	0										0	0	0	0	0	0			
		1.01.02.01.02.32.00	Telaahan Manajemen Program Kesehatan Reproduksi		0	0	0										0	0	0	0	0	0			
		1.01.02.01.02.32.00	Telaahan Kesehatan Ibu Dan Anak (KIA)		0	0	0										0	0	0	0	0	0			
		1.01.02.01.02.32.00	Peningkatan Kesehatan Usia Lanjut (USILA)		0	0	0										0	0	0	0	0	0			
		1.01.02.01.02.32.00	Audit Maternal Perinatal		0	0	0										0	0	0	0	0	0			
		1.01.02.01.02.32.01	Jaminan Persalinan (JAMPERSAL) (DAK Non Fisik)		0	0	0										0	0	0	0	0	0			
		1.01.02.01.02.32.01	Pemeriksaan Papsmea, IVA dan Kanker Payudara (DBHCT)		0	0	0										0	0	0	0	0	0			
		1.01.02.01.02.32.01	Pemberdayaan Masyarakat Melalui Usaha Kesehatan Sekolah		0	0	0										0	0	0	0	0	0			
13		1.01.02.01.02.33	Program Penyelenggaraan Pelayanan Kesehatan Puskesmas		0	0	0										0	0	0	0	0	0			
		1.01.02.01.02.33.00	Penyelenggaraan Pelayanan Kesehatan Puskesmas		0	0	0										0	0	0	0	0	0			
14		1.01.02.01.02.35	Program Pengembangan Data-Informasi Bidang Kesehatan		0	0	0										0	0	0	0	0	0			

No	Sasaran	Kode	Program/ Kegiatan	Indikator Kinerja Program (Outcome)/ Kegiatan (output)	Target Renstra Perangkat Daerah pada Tahun.....(Akhir Periode Renstra Perangkat Daerah)		Realisasi Capaian Kinerja Renstra Perangkat Daerah sampai dengan Renja Perangkat Daerah Tahun Lalu (n-2)		Target Kinerja dan Anggaran Renja Perangkat Daerah Tahun berjalan (Tahun n-1) yang dievaluasi		Realisasi Kinerja pada Triwulan								Realisasi Capaian Kinerja dan Anggaran RPKD Kabupaten/kota yang Dievaluasi		Realisasi Kinerja dan Anggaran Renstra Perangkat Daerah s/d tahun(Akhir Pelaksanaan Renja Perangkat Daerah Tahun...)		Tingkat Capaian Kinerja Dan Realisasi Anggaran Renstra Perangkat Daerah s/d tahun ... (%)		P/Pc		
					6		7		8		9		II		III		IV		13		14 = 6 + 12		15=13/5 x100%				
					K	RP	K	RP	K	RP	K	RP	K	RP	K	RP	K	RP	K	RP	K	RP	K	RP		K	RP
		2	3	4	5																						
			1.01.02.01.02.35.00	Peningkatan Petugas tentang Simpustronik		0	0	0																			
			1.01.02.01.02.35.00	Aplikasi data SHK secara elektronik		0	0	0																			
			1.01.02.01.02.35.00	Pembuatan Profil Kesehatan		0	0	0																			
15			1.01.02.01.02.01	Program Pelayanan Administrasi Perkantoran	% unit kerja internal yang terlayani dengan baik	100.00%	5.963.332.000	5.48	2.750.491.252	100.00	38.684.854.000	20.14	1.203.624.044	23.64	1.412.855.173	31.01	1.853.388.337	13.32	796.351.228	88.11	5.266.218.782	93.59	8.016.710.034	93.59	134		
			1.01.02.01.02.01.04	Penyediaan Jasa Perkantoran	jumlah jasa perkantoran yang disediakan	100.00	Jenis 2.545.862.000	12.50	1.936.481.252	5.00	15.490.438.000	17.11	438.042.544	24.71	652.316.873	31.30	801.198.837	17.24	441.159.828	90.36	2.312.718.082	102.86	4.249.199.334	102.86	167		
			1.01.02.01.02.01.04	Penyediaan Barang Pakai Habis Perkantoran	jumlah barang pakai habis perkantoran yang disediakan	100.00	Jenis 175.000.000	51.78	348.980.000	5.00	674.000.000	6.25	10.931.500	10.85	18.988.300	32.74	57.289.500	48.94	85.641.400	98.78	172.850.700	150.56	521.830.700	150.56	298		
			1.01.02.01.02.01.04	Rapat-Rapat Koordinasi dan Konsultasi	jumlah kegiatan rapat koordinasi dan konsultasi luar daerah	100.00	Orang harian 175.000.000	48.95	465.030.000	1000.00	950.000.000	19.83	34.700.000	29.71	52.000.000	30.11	52.700.000	19.43	34.000.000	99.08	173.400.000	148.03	638.430.000	148.03	365		
			1.01.02.01.02.01.04	Penyediaan Tenaga Kesehatan (Dana Bantuan Keuangan Provinsi)	Jumlah tenaga administrasi teknik kegiatan	100.00	Orang 3.067.470.000	0.00	0	165.00	33.116.212.000	23.47	719.950.000	23.13	709.550.000	30.72	942.200.000	7.68	235.550.000	85	2.607.250.000	85	2.607.250.000	85	85		
16			1.01.02.01.02.02	Program Peningkatan Sarana Dan Prasarana Aparatur	% sarana prasarana aparatur dengan kondisi baik	100.00%	295.000.000	0.00	0	100.00	44.338.750.000	7.38	21.760.600	5.35	15.775.750	22.35	65.942.512	61.94	182.724.450	97.02	286.203.312	97.02	286.203.312	97.02	97		
			1.01.02.01.02.02.02	Pemeliharaan Rutin atau Berkala Gedung Kantor	Jumlah gedung kantor yang dipelihara	100.00	Paket 175.000.000	0.00	0	1.00	612.000.000	0.00	0	0.00	0	17.14	30.000.000	82.84	144.966.000	99.98	174.966.000	99.98	174.966.000	99.98	100		
			1.01.02.01.02.02.02	Pemeliharaan Rutin atau Berkala Kendaraan Dinas atau Operasional	Jumlah mobil jabatan dan mobil operasional yang dipelihara	100.00	Kendaraan 120.000.000	0.00	0	8.00	480.000.000	18.13	21.760.600	13.15	15.775.750	29.95	35.942.512	31.47	37.758.450	92.7	111.237.312	92.7	111.237.312	92.7	93		
17			1.01.02.01.02.05	Program Peningkatan Kapasitas Sumber Daya Aparatur	% Tingkat penyelesaian tugas setelah mengikuti peningkatan kapasitas sumberdaya aparatur	100.00%	353.000.000	0.00	0	100.00	803.800.000	3.29	11.604.600	15.51	54.752.200	31.75	112.087.800	45.36	160.122.270	95.91	338.566.870	95.91	338.566.870	95.91	96		
			1.01.02.01.02.05.01	Peningkatan Pengalibuan Petugas Aset Puskesmas	Jumlah petugas aset yang dilatih	100.00	jumlah 328.000.000	0.00	0	33.00	250.000.000	3.54	11.604.600	16.69	54.752.200	29.22	95.852.800	46.40	152.182.270	95.85	314.391.870	95.85	314.391.870	95.85	96		
			1.01.02.01.02.05.01	Monev Sistem Informasi Kepegawaian	jumlah puskesmas yang dilakukan monev	100.00	jumlah 25.000.000	0.00	0	33.00	100.000.000	0.00	0	0.00	0	64.94	16.235.000	31.76	7.940.000	96.7	24.175.000	96.7	24.175.000	96.7	97		
18			1.01.02.01.02.06	Program Peningkatan Pengembangan Sistem Pelaporan Capaian Kinerja Dan Keuangan	% dokumen perencanaan, laporan kinerja dan laporan keuangan yang tepat waktu	100.00%	585.000.000	8.61	25.000.000	100.00	3.194.500.000	15.82	92.547.900	6.67	39.032.700	52.82	309.025.200	23.23	135.909.200	98.54	576.515.000	107.15	601.515.000	107.15	103		
			1.01.02.01.02.06.04	Penyusunan Pelaporan Keuangan secara Berkala	jumlah buku pelaporan keuangan semesteran	100.00	BUKU 450.000.000	62.50	25.000.000	20.00	40.000.000	14.83	66.756.000	7.03	31.650.000	61.68	277.540.500	15.55	69.988.500	99.09	445.935.000	161.59	470.935.000	161.59	105		
			1.01.02.01.02.06.04	Penyusunan Dokumen Perencanaan dan Evaluasi	jumlah dokumen yang disusun	100.00	Dokumen 95.000.000	0.00	0	100.00	96.000.000	15.69	14.904.100	5.72	5.436.100	31.80	30.206.900	42.37	40.252.900	95.58	90.800.000	95.58	90.800.000	95.58	96		
			1.01.02.01.02.06.04	Forum OPD	jumlah kegiatan yang dilaksanakan	100.00	kali 10.000.000	0.00	0	1.00	50.000.000	84.25	8.425.000	15.75	1.575.000	0.00	0	0.00	0	100	10.000.000	100	10.000.000	100	100		

No	Sasaran	Kode	Program/ Kegiatan	Indikator Kinerja Program (Outcome)/ Kegiatan (output)	Target Renstra Perangkat Daerah pada Tahun.....(Akhir Periode Renstra Perangkat Daerah)		Realisasi Capaian Kinerja Renstra Perangkat Daerah sampai dengan Renja Perangkat Daerah Tahun Lalu (n-2)		Target Kinerja dan Anggaran Renja Perangkat Daerah Tahun berjalan (Tahun n-1) yang dievaluasi		Realisasi Kinerja pada Trivulan								Realisasi Capaian Kinerja dan Anggaran RPKD Kabupaten/kota yang Dievaluasi		Realisasi Kinerja dan Anggaran Renstra Perangkat Daerah s/d tahun(Akhir Pelaksanaan Renja Perangkat Daerah Tahun...)		Tingkat Capaian Kinerja Dan Realisasi Anggaran Renstra Perangkat Daerah s/d tahun ... (%)		P	Pe		
					6		7		8		9		II		III		IV		13		14 = 6 + 12		15=13/5 x100%					
					K	RP	K	RP	K	RP	K	RP	K	RP	K	RP	K	RP	K	RP	K	RP	K	RP				
		2	3	4	5																							
		1.01.02.01.02.06.00	Penyusunan Dokumen Standart Pelayanan Minimum (SPM)	jumlah dokumen yang diselesaikan	100.00 Dokumen	5.000.000	0.00	0	1.00	25.000.000	49.26	2.462.800	7.43	371.600	7.81	390.600	35.50	1.775.000	100	5.000.000	100	5.000.000	100	100				
		1.01.02.01.02.06.00	Survey Pelayanan Masyarakat Lingkup Perangkat Daerah	jumlah responden yang disurvei	100.00 kali	25.000.000	0.00	0	1.00	79.500.000	0.00	0	0.00	0	3.55	887.200	95.57	23.892.800	99.12	24.780.000	99.12	24.780.000	99.12	99				
19		1.01.02.01.02.15	Program Sumber Daya Kesehatan	Persentase penyediaan obat esensial generik dan persediaan obat diramua kesehatan pemerintah	100.00%	32.550.328.081	24.33	24.460.134.817	93.62	147.821.400.000	0.40	127.999.200	54.24	17.276.800.000	14.85	4.730.034.846	26.28	8.370.663.944	95.77	30.505.497.990	120.1	54.965.632.807	120.1	169				
		1.01.02.01.02.15.00	Pengadaan Obat dan Perbekalan Kesehatan	Jumlah obat yang diadakan	100.00%	4.276.452.000	101.48	24.355.744.817	92.34	24.000.000.000	0.16	6.975.000	0.36	15.475.000	25.43	1.087.634.330	73.53	3.144.606.454	99.48	4.254.690.784	200.96	28.610.435.601	200.96	669				
		1.01.02.01.02.15.00	Peningkatan Pemerataan Obat dan Perbekalan Kesehatan	jumlah Puskesmas yang mendapatkan obat dan perbekalan	100.00%	25.000.000	75.90	79.695.000	90.00	105.000.000	4.20	1.049.200	54.04	13.510.000	38.46	9.615.400	0.00	0	96.7	24.174.600	172.6	103.869.600	172.6	415				
		1.01.02.01.02.15.00	Monitoring dan Evaluasi pengelolaan obat PKD di Puskesmas	jumlah Puskesmas yang dimonitoring	100.00%	25.000.000	23.52	24.695.000	90.00	105.000.000	0.00	0	0.00	0	20.73	5.181.600	79.27	19.818.400	100	25.000.000	123.52	49.695.000	123.52	199				
		1.01.02.01.02.15.00	Pengadaan Sarana Prasarana Puskesmas (Dana Alokasi Khusus)	jumlah alkes yang diadakan	100.00 Unit	9.780.626.081	0.00	0	64.00	25.508.400.000	0.00	0	0.00	0	36.47	3.567.188.516	50.49	4.938.628.740	86.96	8.505.817.256	86.96	8.505.817.256	86.96	87				
		1.01.02.01.02.15.00	Penyelenggaraan Pelayanan Kesehatan Bagi Ibu dan Anak (Peng. Mobil Ambulance Desa)	jumlah mobil sehat untuk pelayanan kesehatan bagi ibu dan anak	100.00 Unit	17.984.000.000	0.00	0	97.00	49.192.000.000	0.00	0	95.53	17.201.965.000	0.21	35.575.000	0.00	0	95.74	17.237.540.000	95.74	17.237.540.000	95.74	96				
		1.01.02.01.02.15.00	Pembayaran Perijinan, Sertifikasi Dan Kalibrasi Alat-Alat Kesehatan	jumlah alat-elat kesehatan di Puskesmas yang dikalibrasi	100.00%	247.750.000	0.00	0	100.00	900.000.000	0.00	0	6.23	15.425.000	0.00	0	93.62	231.950.350	99.85	247.375.350	99.85	247.375.350	99.85	100				
		1.01.02.01.02.15.00	Pendidikan Dan Pelatihan Formal	jumlah Puskesmas pejabat fungsional yang dilatih	100.00 jumlah	111.500.000	0.00	0	33.00	300.000.000	78.00	86.975.000	19.84	22.125.000	1.61	1.800.000	0.00	0	99.45	110.900.000	99.45	110.900.000	99.45	99				
		1.01.02.01.02.15.01	Seleksi Tenaga Kesehatan Teladan	jumlah Puskesmas nakes teladan yang diseleksi	100.00 jumlah	40.000.000	0.00	0	33.00	225.000.000	0.00	0	0.00	0	41.63	16.650.000	58.38	23.350.000	100.01	40.000.000	100.01	40.000.000	100.01	100				
		1.01.02.01.02.15.01	Pemandirian dan pemantapan intensip	jumlah intersip yang lulus sesuai standart	100.00%	30.000.000	0.00	0	100.00	90.000.000	34.67	10.400.000	11.17	3.350.000	21.30	6.390.000	32.87	9.860.000	100.01	30.000.000	100.01	30.000.000	100.01	100				
		1.01.02.01.02.15.01	Birwas mutu tenaga kesehatan	jumlah ijin kerja dan ijin praktek nakes yang difasilitasi dan diterbitkan	100.00%	30.000.000	0.00	0	100.00	90.000.000	75.33	22.600.000	16.50	4.950.000	0.00	0	8.17	2.450.000	100	30.000.000	100	30.000.000	100	100				
20		1.01.02.01.02.16	Program Kesehatan Masyarakat	cakupan posyandu aktif	100.00%	35.321.709.000	59.62	40.440.291.416	78.45	81.776.560.450	1.79	630.921.354	26.82	9.485.765.848	33.03	11.680.778.865	35.97	12.718.312.405	97.61	34.515.778.472	157.23	74.956.069.888	157.23	212				
		1.01.02.01.02.16.00	Pengembangan Desa Siaga Aktif	jumlah pertemuan desa siaga aktif yang mengalami peningkatan	100.00 kali	50.000.000	2.12	7.000.000	10.00	330.000.000	58.00	29.000.000	0.00	0	25.60	12.800.000	16.40	8.200.000	100	50.000.000	102.12	57.000.000	102.12	114				

No	Sasaran	Kode	Program/ Kegiatan	Indikator Kinerja Program (Outcome)/ Kegiatan (output)	Target Renstra Perangkat Daerah pada Tahun.....(Akhir Periode Renstra Perangkat Daerah)		Realisasi Capaian Kinerja Renstra Perangkat Daerah sampai dengan Renja Perangkat Daerah Tahun Lalu (n-2)		Target Kinerja dan Anggaran Renja Perangkat Daerah Tahun berjalan (Tahun n-1) yang dievaluasi		Realisasi Kinerja pada Trivulian								Realisasi Capaian Kinerja dan Anggaran Renstra Perangkat Daerah s/d tahun.....(Akhir RKPD Kabupaten/kota yang Dievaluasi		Realisasi Kinerja dan Anggaran Renstra Perangkat Daerah s/d tahun.....(Akhir Pelaksanaan Renja Perangkat Daerah Tahun...)		Tingkat Capaian Kinerja Dan Realisasi Anggaran Renstra Perangkat Daerah s/d tahun ... (%)		P	Pe
					6		7		8		9		II		III		IV		13		14 = 6 + 12		15=13/5 x100%			
					K	RP	K	RP	K	RP	K	RP	K	RP	K	RP	K	RP	K	RP	K	RP	K	RP		
		1.01.02.01.02.16.00	Pemberdayaan Masyarakat Melalui Posyandu	jumlah kader posyandu yang dilakukan pembinaan	100.00 jumlah	150.000.000	795.25	3.578.637.330	33.00	450.000.000	19.98	29.973.100	62.76	94.136.900	8.56	12.840.000	7.83	11.750.000	99.13	148.700.000	894.38	3.727.337.330	894.38	2.485		
		1.01.02.01.02.16.00	Pemberdayaan Masyarakat melalui usaha kesehatan sekolah	jumlah puskesmas yang mendapatkan pelatihan dokter keci	100.00 jumlah	30.000.000	59.75	53.774.800	33.00	90.000.000	0.00	0	0.00	0	58.81	17.642.000	38.44	11.533.000	97.25	29.175.000	157	82.949.800	157	276		
		1.01.02.01.02.16.00	Pengembangan Media Promosi Kesehatan	jumlah media promosi kesehatan	100.00 Jenis	82.500.000	130.49	2.607.246.474	2.00	1.998.000.000	0.00	0	0.00	0	0.00	0	100.00	123.497.000	100	123.497.000	230.49	2.730.743.474	230.49	3.310		
		1.01.02.01.02.16.00	Peningkatan Kualitas Pelayanan Masyarakat Di Pos Pelayanan Terpadu	jumlah posyandu yang melaksanakan pelayanan	100.00 jumlah	2.178.750.000	317.03	17.052.783.406	1740.00	5.379.000.000	0.00	0	100.00	2.178.750.000	100.00	2.178.750.000	100.00	2.178.750.000	300	6.536.250.000	617.03	23.589.033.406	617.03	1.083		
		1.01.02.01.02.16.00	Peningkatan Kapasitas Kader Saka Bakti Husada	jumlah SBH yang ditingkatkan stratanya	100.00 jumlah	50.000.000	3789.51	17.052.783.406	33.00	450.000.000	0.00	0	0.00	0	81.45	40.725.000	17.45	8.725.000	98.9	49.450.000	3888.41	17.102.233.406	3888.41	34.204		
		1.01.02.01.02.16.00	Pengembangan desa ber PHBS dan Keluarga Sehat (KS)	jumlah desa / puskesmas yang ber PHBS	100.00 jumlah	25.000.000	14.68	44.033.000	33.00	300.000.000	0.00	0	24.92	6.230.000	10.88	2.720.000	63.10	15.775.000	98.9	24.725.000	113.58	68.758.000	113.58	275		
		1.01.02.01.02.16.00	Peningkatan Kapasitas Petugas Puskesmas	jumlah petugas promkes puskesmas menjadi trampil	100.00 jumlah	255.000.000	9.79	44.033.000	33.00	450.000.000	6.41	16.350.000	27.90	71.150.000	4.37	11.150.000	60.73	154.850.000	99.41	253.500.000	109.2	297.533.000	109.2	117		
		1.01.02.01.02.16.00	Pembangunan UKBM (Peningkatan Kinerja Poskestren)	jumlah poskestren yang trampil dan mandiri	100.00 jumlah	20.000.000	0.00	0	7.00	90.000.000	0.00	0	0.00	0	0.00	0	100.00	20.000.000	100	20.000.000	100	20.000.000	100	100		
		1.01.02.01.02.16.00	Sosialisasi Kesehatan Reproduksi Dan Seksualitas Untuk Remaja Pedesaan	jumlah remaja pedesaan yang diberikan sosialisasi	100.00 Orang	45.000.000	0.00	0	400.00	150.000.000	0.00	0	0.00	0	0.00	0	100.00	44.999.900	100	44.999.900	100	44.999.900	100	100		
		1.01.02.01.02.16.00	Pertemuan koordinasi dalam rangka optimalisasi kinerja poskesdes	jumlah poskesdes yang ditingkatkan stratanya	100.00 Unit	50.000.000	0.00	0	10.00	150.000.000	0.00	0	0.00	0	87.70	43.850.000	12.30	6.150.000	100	50.000.000	100	50.000.000	100	100		
		1.01.02.01.02.16.00	BOK Puskesmas	jumlah puskesmas yang menerima dana operasional kesehatan	100.00 Unit	23.299.000.000	0.00	0	33.00	39.600.000.000	0.00	0	23.02	5.364.481.300	26.23	6.111.938.850	50.39	11.740.631.750	99.64	23.217.051.900	99.64	23.217.051.900	99.64	100		
		1.01.02.01.02.16.00	BOK Dines Kesehatan Kab Lamongan	jumlah puskesmas yang dimonitoring	100.00 Unit	3.656.170.000	0.00	0	33.00	3.851.416.500	7.36	269.269.800	19.95	729.549.900	27.85	1.018.260.400	32.66	1.194.232.000	87.82	3.211.312.100	87.82	3.211.312.100	87.82	88		
		1.01.02.01.02.16.00	Jaminan Persalinan (JAMPERSAL)	jumlah puskesmas yang melakukan pelayanan jampersal	100.00 Unit	1.764.000.000	0.00	0	33.00	5.019.788.950	9.81	172.969.954	21.69	382.613.148	45.88	809.270.990	11.74	207.085.205	89.12	1.571.939.297	89.12	1.571.939.297	89.12	89		
		1.01.02.01.02.16.00	Pembinaan Dan Pengawasan Air Bersih Dan Depo Air Minum	jumlah depo air minum dan air bersih yang dibina dan diawasi	100.00 Unit	30.000.000	0.00	0	10.00	60.000.000	19.62	5.885.600	50.47	15.142.200	29.91	8.972.200	0.00	0	100	30.000.000	100	30.000.000	100	100		
		1.01.02.01.02.16.00	Pengolahan Limbah Medis Padat	jumlah puskesmas yang dilakukan pengolahan limbah medis padat	100.00 Unit	200.000.000	0.00	0	33.00	1.200.000.000	0.00	0	0.00	0	32.64	65.279.950	67.36	134.720.050	100	200.000.000	100	200.000.000	100	100		
		1.01.02.01.02.16.00	Facilitasi Penyelenggaraan Open Defection Free (Odf)	jumlah desa ODF yang difasilitasi	100.00 Kecamatan	75.000.000	0.00	0	27.00	400.000.000	27.42	20.567.100	17.22	12.911.800	34.89	26.171.100	20.47	15.350.000	100	75.000.000	100	75.000.000	100	100		
		1.01.02.01.02.16.00	Pengembangan Program Kabupaten Sehat	jumlah tatanan yang digunakan untuk penilaian kabupaten sehat	100.00 jumlah	225.000.000	0.00	0	6.00	675.000.000	14.95	33.645.800	21.09	47.447.800	41.20	92.692.900	22.76	51.213.500	100	225.000.000	100	225.000.000	100	100		

No	Sasaran	Kode	Program/ Kegiatan	Indikator Kinerja Program (Outcome)/ Kegiatan (output)	Target Renstra Perangkat Daerah pada Tahun..... (Akhir Periode Renstra Perangkat Daerah)		Realisasi Capaian Kinerja Renstra Perangkat Daerah sampai dengan Renja Perangkat Daerah Tahun Lalu (n-2)		Target Kinerja dan Anggaran Renja Perangkat Daerah Tahun berjalan (Tahun n-1) yang dievaluasi		Realisasi Kinerja pada Trivulan				Realisasi Capaian Kinerja dan Anggaran RPKD Kabupaten/kota yang Dievaluasi		Realisasi Kinerja dan Anggaran Renstra Perangkat Daerah s/d tahun (Akhir Pelaksanaan Renja Perangkat Daerah Tahun...)		Tingkat Capaian Kinerja Dan Realisasi Anggaran Renstra Perangkat Daerah s/d tahun ... (%)		P	Pc				
					6		7		8		9		II		III		IV		13				14 = 6 + 12		15 = 13/5 x 100%	
					K	RP	K	RP	K	RP	K	RP	K	RP	K	RP	K	RP	K	RP			K	RP	K	RP
		2	3	4	5																					
			1.01.02.01.02.16.02	Pemeriksaan kebugaran jasmani bagi calon jamaah haji	jumlah calon jamaah haji yang diperiksa kebugaran	100.00 Orang	30.000.000	0.00	0	400.00	90.000.000	48.42	14.526.000	18.93	5.680.000	16.90	5.069.000	0.00	0	84.25	25.275.000	84.25	25.275.000	84.25	84	
			1.01.02.01.02.16.02	Peningkatan kesehatan dan keselamatan kerja	jumlah UKK yang dibina	100.00 jumlah	30.000.000	0.00	0	10.00	60.000.000	8.39	2.517.500	31.42	9.425.200	31.19	9.357.300	28.33	8.500.000	99.33	29.800.000	99.33	29.800.000	99.33	99	
			1.01.02.01.02.16.02	Pemeriksaan sampel udara dan pemeriksaan sampel air badan air yang diperiksa	jumlah sampel udara dan air badan air yang diperiksa	100.00 jumlah	75.000.000	0.00	0	10.00	300.000.000	0.00	0	19.80	14.850.000	0.00	0	80.01	60.008.000	99.81	74.858.000	99.81	74.858.000	99.81	100	
			1.01.02.01.02.16.02	Pengawasan Dan Pengendalian Keamanan Dan Kesehatan Makanan Hasil Produksi Rumah Tangga	jumlah pengusaha industri rumah tangga yang dilakukan pembinaan	100.00 jumlah	30.000.000	0.00	0	10.00	80.000.000	7.77	2.331.300	28.79	8.635.600	48.44	14.533.100	15.00	4.500.000	100	30.000.000	100	30.000.000	100	100	
			1.01.02.01.02.16.02	Peningkatan Kualitas Pemeriksaan Makanan Dan Minuman	jumlah sampel makanan dan minuman yang diperiksa	100.00 jumlah	75.000.000	0.00	0	48.00	300.000.000	0.00	0	0.00	0	0.00	0	99.51	74.629.800	99.51	74.629.800	99.51	74.629.800	99.51	100	
			1.01.02.01.02.16.02	Pembinaan Puskesmas Pondok Oleh Tim Ponok Kabupaten	jumlah puskesmas pondok yang dilakukan pembinaan	100.00 Unit	60.000.000	0.00	0	8.00	165.000.000	0.00	0	24.33	14.600.000	0.00	0	74.29	44.575.000	98.62	59.175.000	98.62	59.175.000	98.62	99	
			1.01.02.01.02.16.02	Telaahan Manajemen Program Kesehatan Reproduksi	jumlah petugas bikor KB untuk lelahan manajemen program kesehatan reproduksi	100.00 jumlah	100.000.000	0.00	0	264.00	300.000.000	0.00	0	76.45	76.446.800	0.00	0	22.18	22.178.000	98.63	98.624.800	98.63	98.624.800	98.63	99	
			1.01.02.01.02.16.02	Telaahan Kesehatan Ibu Dan Anak (KIA)	jumlah pertemuan bikor KIA untuk telaah program KIA	100.00 jumlah	110.000.000	0.00	0	264.00	330.000.000	0.00	0	58.44	64.288.000	29.92	32.912.000	11.05	12.150.000	99.41	109.350.000	99.41	109.350.000	99.41	99	
			1.01.02.01.02.16.02	Peningkatan Kesehatan Usia Lanjut (Usila)	jumlah petugas usia lanjut puskesmas	100.00 jumlah	100.000.000	0.00	0	33.00	300.000.000	0.00	0	80.23	80.234.300	9.39	9.390.600	9.08	9.075.000	98.7	98.699.900	98.7	98.699.900	98.7	99	
			1.01.02.01.02.16.03	Audit Maternal Perinatal	jumlah kasus kematian bayi yang dilakukan AMP	100.00 Kasus	50.000.000	0.00	0	6.00	150.000.000	0.00	0	0.00	0	0.00	0	98.35	49.175.000	98.35	49.175.000	98.35	49.175.000	98.35	98	
			1.01.02.01.02.16.03	Pelatihan Dan Pendidikan Perawatan Anak Balita	jumlah bidan yang dilatih kelas ibu hamil	100.00 jumlah	50.000.000	0.00	0	50.00	165.000.000	0.00	0	0.00	0	85.40	42.700.000	14.05	7.025.000	99.45	49.725.000	99.45	49.725.000	99.45	99	
			1.01.02.01.02.16.03	Pemberian Tambahan Makanan Dan Vitamin	jumlah puskesmas yang melaksanakan kegiatan pemberian makanan tambahan (PMT) kepada balita dan ibu hamil	100.00 Unit	1.500.000.000	0.00	0	33.00	4.500.000.000	0.15	2.242.400	9.14	137.028.500	56.95	854.181.975	27.74	416.121.000	93.98	1.409.573.875	93.98	1.409.573.875	93.98	94	
			1.01.02.01.02.16.03	Pengulangan Kurang Energi Protein (Kep), Anemia Gizi Besi, Gangguan Akibat Kurang Yodium (Gaky), Kurang Vitamin A Dan Kekurangan Zat Gizi Mikro Lainnya	jumlah puskesmas yang melaksanakan kegiatan masalah gizi	100.00 Unit	335.260.000	0.00	0	33.00	150.000.000	9.44	31.642.800	16.09	53.946.400	45.73	153.319.400	28.08	94.151.400	99.34	333.060.000	99.34	333.060.000	99.34	99	

No	Sasaran	Kode	Program/ Kegiatan	Indikator Kinerja Program (Outcome)/ Kegiatan (output)	Target Renstra Perangkat Daerah pada Tahun.....(Akhir Periode Renstra Perangkat Daerah)		Realisasi Capaian Kinerja Renstra Perangkat Daerah sampai dengan Renja Perangkat Daerah Tahun Lalu (n-2)		Target Kinerja dan Anggaran Renja Perangkat Daerah Tahun berjalan (Tahun n-1) yang dievaluasi		Realisasi Kinerja pada Triwulan				Realisasi Capaian Kinerja dan Anggaran Renja Perangkat Daerah s/d tahun, (Akhir RPKD Kabupaten/kota yang Dievaluasi		Realisasi Kinerja dan Anggaran Renstra Perangkat Daerah s/d tahun(Akhir Pelaksanaan Renja Perangkat Daerah Tahun ..)		Tingkat Capaian Kinerja Dan Realisasi Anggaran Renstra Perangkat Daerah s/d tahun ... (%)		P/Pe				
					6		7		8		9		10		11		12		13			14 = 6 + 12		15 = 13/5 x100%	
					K	RP	K	RP	K	RP	K	RP	K	RP	K	RP	K	RP	K	RP		K	RP	K	RP
		2																							
		1.01.02.01.02.16.03	Pemberdayaan Masyarakat Untuk Pencapaian Keluarga Sadar Gizi	jumlah desa yang di survey KADARZI	100.00 Desa	25.000.000	0.00	0	474.00	75.000.000	0.00	0	0.00	0	0.00	0	77.72	19.430.000	77.72	19.430.000	77.72	78			
		1.01.02.01.02.16.03	Sosialisasi, Pembinaan Dan Penyuluhan Bidang Kesehatan atau Kelas Gizi	jumlah petugas yang dilatih koneslor ASI	100.00 jumlah	75.000.000	0.00	0	33.00	225.000.000	0.00	0	0.00	0	84.47	63.349.900	15.17	11.375.000	99.64	74.724.900	99.64	100			
21		1.01.02.01.02.17	Program Pelayanan Kesehatan		0		0	0									0	0	0	0	0	0			
		1.01.02.01.02.17.00	Monitoring, Evaluasi Dan Pelaporan Yankes	jumlah puskesmas yang dilakukan moey (yankes primer, puskesmas RS berkualitas batra)	100.00 Unit	90.000.000	0.00	0	33.00	180.000.000	0.00	0	23.21	20.885.400	45.81	41.225.000	29.92	26.925.000	98.94	89.035.400	98.94	99			
		1.01.02.01.02.17.00	Pelayanan Rawat Jalan Gratis Di Puskesmas	jumlah puskesmas yang memberikan pelayanan RJG	100.00 Unit	800.000.000	0.00	0	33.00	2.362.453.500	1.07	8.559.000	28.79	230.353.200	30.57	244.528.200	39.43	315.434.600	99.86	798.875.000	99.86	100			
		1.01.02.01.02.17.00	Penyediaan Biaya Operasional Dan Pencelanaan (Jaminan Kesehatan Nasional)	jumlah puskesmas yang menerima dana JKN	100.00 jumlah	79.239.900.000	3.24	6.517.980.000	33.00	200.895.000.000	2.41	2.167.441.354	18.11	16.258.441.137	4.17	3.738.626.413	27.31	24.511.805.345	52	46.676.314.249	55.24	67			
		1.01.02.01.02.17.01	Peningkatan Mutu Perijinan Sarkes Swasta dan Praktek Perorangan	jumlah sarkes swasta yang sesuai standart mutu	100.00 Lokasi	50.000.000	40.87	61.306.950	31.00	150.000.000	9.00	4.500.000	52.87	26.432.600	36.48	18.242.400	0.00	0	98.35	49.175.000	139.22	221			
		1.01.02.01.02.17.00	Pelayanan Rawat Inap Gratis Kelas III Di Puskesmas	jumlah puskesmas yang memberikan pelayanan RIG	100.00 jumlah	2.000.000.000	0.43	25.000.000	32.00	5.775.000.000	0.28	6.894.800	21.36	534.000.000	18.71	467.670.200	46.22	1.155.410.000	86.57	2.163.975.000	87	109			
		1.01.02.01.02.17.00	Monitoring Dan Evaluasi Kegiatan JKN Di Puskesmas	jumlah puskesmas yang melakukan moey	100.00 jumlah	55.000.000	0.00	0	33.00	165.000.000	0.00	0	9.81	5.396.100	29.01	15.953.900	61.18	33.650.000	100	55.000.000	100	100			
		1.01.02.01.02.17.00	Kunjungan Puskesmas Keliling Di Desa Terpencil atau Desa Perbatasan	jumlah kunjungan pusling yang melakukan pelayanan di desa perbatasan	100.00 jumlah	150.000.000	0.00	0	33.00	900.000.000	0.00	0	0.00	0	36.40	54.600.000	62.85	94.270.075	99.25	148.870.075	99.25	99			
		1.01.02.01.02.17.00	Penatalaksanaan Kegiatan Peringatan Hari Besar Nasional (PHBN)	jumlah pelaksanaan PHBN yang dilakukan	100.00 kali	200.000.000	0.00	0	1.00	575.000.000	0.00	0	0.00	0	0.00	0	100.00	200.000.000	100	200.000.000	100	100			
		1.01.02.01.02.17.01	Peningkatan Mutu Perijinan Sarana Kesehatan Swasta Dan Praktek Perorangan	jumlah sarkes (RS) yang sesuai standart	100.00 Unit	50.000.000	0.00	0	11.00	60.000.000	0.00	0	23.05	11.525.000	46.85	23.425.000	28.05	14.025.000	97.95	48.975.000	97.95	98			
		1.01.02.01.02.17.01	Peningkatan Kesehatan bagi Masyarakat Terdampak/Pengungsi Korban Bencana	jumlah kecamatan/puskesmas rawan bencana yang ditangani dirawan bencana	100.00 jumlah	75.000.000	0.00	0	10.00	150.000.000	21.97	16.476.500	42.16	31.623.500	15.33	11.500.000	19.80	14.850.000	99.26	74.450.000	99.26	99			
		1.01.02.01.02.17.01	Peningkatan Mutu Perijinan Sarana Kesehatan Tradisional dan Praktek Perorangan	jumlah yaskestrad yang disurvei dalam rangka peningkatan mutu pelayanan	100.00 jumlah	50.000.000	0.00	0	33.00	150.000.000	26.40	13.198.400	4.10	2.050.000	29.30	14.650.000	38.00	19.001.600	97.8	48.900.000	97.8	98			

No	Sasaran	Kode	Program/ Kegiatan	Indikator Kinerja Program (Outcome)/ Kegiatan (output)	Target Renstra Perangkat Daerah pada Tahun..... (Akhir Periode Renstra Perangkat Daerah)		Realisasi Capaian Kinerja Renstra Perangkat Daerah sampai dengan Renja Perangkat Daerah Tahun Lalu (n-2)		Target Kinerja dan Anggaran Renja Perangkat Daerah Tahun berjalan (Tahun n-1) yang dievaluasi		Realisasi Kinerja pada Trivulan				Realisasi Capaian Kinerja dan Anggaran RPKD Kabupaten/kota yang Dievaluasi		Realisasi Kinerja dan Anggaran Renstra Perangkat Daerah s/d tahun (Akhir Pelaksanaan Renja Perangkat Daerah Tahun...)		Tingkat Capaian Kinerja Dan Realisasi Anggaran Renstra Perangkat Daerah s/d tahun ... (%)		P	Pc				
					6		7		8		9		10		11		12		13				14 = 6 + 12		15 = 13/5 x 100%	
					K	RP	K	RP	K	RP	K	RP	K	RP	K	RP	K	RP	K	RP			K	RP	K	RP
		1.01.02.01.02.17.01	Sosialisasi Peningkatan Asuhan Mandiri di Puskesmas dan Masyarakat	jumlah kader dan petugas yankestrad yang diberikan sosialisasi	100.00 jumlah	100.000.000	0.00	0	33.00	150.000.000	58.40	58.400.000	33.40	33.400.000	5.33	5.325.000	1.78	1.775.000	98.91	98.900.000	98.91	98.900.000	98.91	99		
		1.01.02.01.02.17.01	Pembinaan hatra yang menyelenggarakan pelayanan kesehatan nasional	jumlah penyehat tradisional (hatra) yang dilakukan pembinaan	100.00 jumlah	50.000.000	0.00	0	99.00	90.000.000	0.00	0	33.80	16.900.400	48.00	23.999.600	16.00	8.000.000	97.8	48.900.000	97.8	48.900.000	97.8	98		
		1.01.02.01.02.17.01	Pelayanan Kesehatan Penduduk Miskin Di Puskesmas Dan Jaringannya (DBHCHT)	jumlah penduduk miskin yang mendapatkan pelayanan kesehatan di puskesmas	100.00 jumlah	2.000.000.000	0.00	0	33.00	7.250.000.000	0.33	6.503.900	12.38	247.547.200	4.35	87.023.900	1803.00	360.652.695	1820.06	701.727.695	1820.06	701.727.695	1820.06	35		
		1.01.02.01.02.17.01	Penyelenggaraan Pelayanan Kesehatan Puskesmas	jumlah puskesmas yang mendapatkan pelayanan kesehatan	100.00 jumlah	7.380.800.000	0.00	0	33.00	22.911.000.000	21.07	15.555.200.000	20.84	1.538.400.000	34.39	2.538.400.000	23.74	1.752.350.000	100.04	21.384.350.000	100.04	21.384.350.000	100.04	290		
		1.01.02.01.02.17.23	Penyelenggaraan Pelayanan Kesehatan Puskesmas Lamongan	jumlah tenaga yang dibiaya	100.00 jumlah	299.502.000	0.00	0	0.00	0	8.74	64.090.544	10.86	79.647.700	14.41	105.675.886	40.33	295.761.950	74.34	545.176.080	74.34	545.176.080	74.34	182		
		1.01.02.01.02.17.24	Penyelenggaraan Pelayanan Kesehatan Puskesmas Babat	jumlah paket kegiatan yang dilaksanakan	100.00 jumlah	236.772.000	0.00	0	0.00	0	7.02	28.274.054	25.18	101.462.746	13.20	53.208.038	38.53	155.244.995	83.93	338.189.833	83.93	338.189.833	83.93	143		
		1.01.02.01.02.17.02	Pelayanan Kesehatan Penduduk Miskin Di Puskesmas Dan Jaringannya (Dana Pajak Rokok)	jumlah premi yang diadakan	100.00 Paket	18.294.471.000	0.00	0	0.00	0	25.69	4.700.270.000	25.73	4.707.860.000	25.92	4.742.797.000	8.61	1.574.957.000	85.95	15.725.864.000	85.95	15.725.864.000	85.95	86		
		1.01.02.01.02.17.25	Penyelenggaraan Pelayanan Kesehatan Puskesmas Brendong	jumlah paket kegiatan yang dilaksanakan	100.00 jumlah	247.071.000	0.00	0	0.00	0	5.82	22.722.000	22.52	87.914.200	10.88	42.468.811	39.99	156.120.996	79.21	309.226.007	79.21	309.226.007	79.21	125		
		1.01.02.01.02.17.26	Penyelenggaraan Pelayanan Kesehatan Puskesmas Paciran	jumlah paket kegiatan yang dilaksanakan	100.00 Paket	324.337.000	0.00	0	0.00	0	0.00	0	27.83	157.940.715	13.70	77.750.242	25.97	147.383.735	67.5	383.074.692	67.5	383.074.692	67.5	118		
		1.01.02.01.02.17.27	Penyelenggaraan Pelayanan Kesehatan Puskesmas Bluluk	jumlah paket kegiatan yang dilaksanakan	100.00 Paket	159.106.000	0.00	0	0.00	0	3.56	8.042.150	17.79	40.174.112	12.83	28.976.336	21.92	49.497.804	56.1	126.690.402	56.1	126.690.402	56.1	80		
		1.01.02.01.02.17.28	Penyelenggaraan Pelayanan Kesehatan Puskesmas Sukorame	jumlah paket kegiatan yang dilaksanakan	100.00 Paket	162.636.000	0.00	0	0.00	0	0.00	0	5.85	12.843.097	0.00	0	32.05	70.367.110	37.9	83.210.207	37.9	83.210.207	37.9	51		
		1.01.02.01.02.17.29	Penyelenggaraan Pelayanan Kesehatan Puskesmas Ngimbang	jumlah paket kegiatan yang dilaksanakan	100.00 Paket	237.054.000	0.00	0	0.00	0	4.45	18.925.750	13.14	55.942.322	14.70	62.570.186	36.84	156.864.520	69.13	294.302.778	69.13	294.302.778	69.13	124		
		1.01.02.01.02.17.30	Penyelenggaraan Pelayanan Kesehatan Puskesmas Sambeng	jumlah paket kegiatan yang dilaksanakan	100.00 Paket	157.821.000	0.00	0	0.00	0	3.54	9.509.500	8.34	22.391.000	0.55	1.465.000	32.61	87.526.100	45.04	120.891.600	45.04	120.891.600	45.04	77		
		1.01.02.01.02.17.31	Penyelenggaraan Pelayanan Kesehatan Puskesmas Mantup	jumlah paket kegiatan yang dilaksanakan	100.00 Paket	214.994.000	0.00	0	0.00	0	16.33	89.546.316	16.30	89.411.311	3.77	20.658.458	55.80	306.057.997	92.2	505.674.082	92.2	505.674.082	92.2	235		
		1.01.02.01.02.17.32	Penyelenggaraan Pelayanan Kesehatan Puskesmas Kembangbahu	jumlah paket kegiatan yang dilaksanakan	100.00 Paket	223.026.000	0.00	0	0.00	0	0.00	0	11.31	41.726.336	5.32	19.611.800	27.46	101.329.251	44.09	162.667.387	44.09	162.667.387	44.09	73		

No	Sasaran	Kode	Program/ Kegiatan	Indikator Kinerja Program (Outcome)/ Kegiatan (output)	Target Renstra Perangkat Daerah pada Tahun.....(Akhir Periode Renstra Perangkat Daerah)		Realisasi Capaian Kinerja Renstra Perangkat Daerah sampai dengan Renja Perangkat Daerah Tahun Lalu (n-2)		Target Kinerja dan Anggaran Renja Perangkat Daerah Tahun berjalan (Tahun n-1) yang dievaluasi		Realisasi Kinerja pada Trivulan								Realisasi Capaian Kinerja dan Anggaran RPKD Kabupaten/kota yang Dievaluasi		Realisasi Kinerja dan Anggaran Renstra Perangkat Daerah s/d tahun.....(Akhir Pelaksanaan Renja Perangkat Daerah Tahun...)		Tingkat Capaian Kinerja Dan Realisasi Anggaran Renstra Perangkat Daerah s/d tahun ... (%)		P/Pc		
					6		7		8		9		II		III		IV		13		14 = 6 + 12		15 = 13/5 x 100%				
					K	RP	K	RP	K	RP	K	RP	K	RP	K	RP	K	RP	K	RP	K	RP	K	RP		K	RP
		2	3	4	5																						
				1.01.02.01.02.17.33	Penyelenggaraan Pelayanan Kesehatan Puskesmas Sagio jumlah paket kegiatan yang dilaksanakan	100.00 Paket	199.964.000	0.00	0	0.00	0	4.15	13.033.756	14.29	44.841.806	7.39	23.197.257	43.14	135.388.268	68.97	216.461.087	68.97	216.461.087	68.97	108		
				1.01.02.01.02.17.34	Penyelenggaraan Pelayanan Kesehatan Puskesmas Kedungpring jumlah paket kegiatan yang dilaksanakan	100.00 Paket	149.106.000	0.00	0	0.00	0	1.65	5.697.000	19.30	66.775.400	9.53	32.970.200	46.61	161.302.553	77.09	266.745.153	77.09	266.745.153	77.09	179		
				1.01.02.01.02.17.35	Penyelenggaraan Pelayanan Kesehatan Puskesmas Dradah jumlah paket kegiatan yang dilaksanakan	100.00 Paket	149.106.000	0.00	0	0.00	0	2.50	5.745.000	27.99	64.249.400	19.07	43.781.600	33.86	77.716.500	83.42	191.492.500	83.42	191.492.500	83.42	128		
				1.01.02.01.02.17.36	Penyelenggaraan Pelayanan Kesehatan Puskesmas Modo jumlah paket kegiatan yang dilaksanakan	100.00 Paket	151.768.000	0.00	0	0.00	0	0.00	0	11.40	18.142.600	12.85	20.446.500	22.86	36.387.500	47.11	74.976.600	47.11	74.976.600	47.11	49		
				1.01.02.01.02.17.37	Penyelenggaraan Pelayanan Kesehatan Puskesmas Karangpilang jumlah paket kegiatan yang dilaksanakan	100.00 Paket	149.549.000	0.00	0	0.00	0	0.00	0	7.41	13.172.367	13.50	24.016.700	24.71	43.950.000	45.62	81.139.067	45.62	81.139.067	45.62	54		
				1.01.02.01.02.17.38	Penyelenggaraan Pelayanan Kesehatan Puskesmas Moroplang jumlah paket kegiatan yang dilaksanakan	100.00 Paket	187.575.000	0.00	0	0.00	0	4.50	14.116.769	14.84	46.509.405	15.43	48.351.114	27.00	84.615.997	61.77	193.593.285	61.77	193.593.285	61.77	103		
				1.01.02.01.02.17.39	Penyelenggaraan Pelayanan Kesehatan Puskesmas Sukodadi jumlah paket kegiatan yang dilaksanakan	100.00 Paket	201.661.000	0.00	0	0.00	0	2.81	7.904.181	15.84	44.593.285	6.63	18.648.070	21.06	59.286.117	46.34	130.431.653	46.34	130.431.653	46.34	65		
				1.01.02.01.02.17.40	Penyelenggaraan Pelayanan Kesehatan Puskesmas Sumberaji jumlah paket kegiatan yang dilaksanakan	100.00 Paket	220.327.000	0.00	0	0.00	0	3.90	12.411.687	11.54	36.718.432	4.74	15.090.706	15.43	49.098.983	35.61	113.319.808	35.61	113.319.808	35.61	51		
				1.01.02.01.02.17.41	Penyelenggaraan Pelayanan Kesehatan Puskesmas Pucuk jumlah paket kegiatan yang dilaksanakan	100.00 Paket	174.850.000	0.00	0	0.00	0	5.74	13.464.659	21.86	51.299.376	5.61	13.153.835	31.53	73.981.140	64.74	151.899.010	64.74	151.899.010	64.74	87		
				1.01.02.01.02.17.42	Penyelenggaraan Pelayanan Kesehatan Puskesmas Tikung jumlah paket kegiatan yang dilaksanakan	100.00 Paket	169.374.000	0.00	0	0.00	0	14.52	39.302.381	17.21	46.593.382	10.22	27.667.245	21.95	59.415.986	63.9	172.978.994	63.9	172.978.994	63.9	102		
				1.01.02.01.02.17.43	Penyelenggaraan Pelayanan Kesehatan Puskesmas Dermolemahbang jumlah paket kegiatan yang dilaksanakan	100.00 Paket	169.374.000	0.00	0	0.00	0	5.39	12.162.284	5.56	12.545.574	22.94	51.734.422	41.50	93.603.947	75.39	170.046.227	75.39	170.046.227	75.39	100		
				1.01.02.01.02.17.01	Penilaian Kinerja Puskesmas jumlah puskesmas yang dilakukan penilaian kinerja	100.00 Unit	30.000.000	0.00	0	33.00	90.000.000	0.00	0	0.00	0	59.00	17.700.000	38.25	11.475.000	97.25	29.175.000	97.25	29.175.000	97.25	97		
				1.01.02.01.02.17.01	Peningkatan Mutu Pelayanan Kesehatan Dasar Di Puskesmas jumlah puskesmas yang dilakukan pendampingan menuju akreditasi	100.00 Unit	1.164.170.000	0.00	0	33.00	3.507.000.000	0.00	0	28.98	337.432.200	13.92	162.000.000	51.58	600.520.724	94.48	1.099.952.924	94.48	1.099.952.924	94.48	94		
				1.01.02.01.02.17.44	Penyelenggaraan Pelayanan Kesehatan Puskesmas Deket jumlah paket kegiatan yang dilaksanakan	100.00 Paket	180.653.000	0.00	0	0.00	0	7.94	19.181.900	12.11	29.230.921	13.15	31.754.518	38.48	92.928.411	71.68	173.095.750	71.68	173.095.750	71.68	96		
				1.01.02.01.02.17.45	Penyelenggaraan Pelayanan Kesehatan Puskesmas Glagah jumlah paket kegiatan yang dilaksanakan	100.00 Paket	171.316.000	0.00	0	0.00	0	3.01	7.481.355	5.09	12.664.011	6.25	15.564.813	44.00	109.479.730	58.35	145.189.909	58.35	145.189.909	58.35	85		
				1.01.02.01.02.17.44	Penyelenggaraan Pelayanan Kesehatan Puskesmas Karangbinangun jumlah paket kegiatan yang dilaksanakan	100.00 Paket	198.978.000	0.00	0	0.00	0	3.09	10.365.495	10.03	33.665.398	7.04	23.640.238	18.95	63.604.474	39.11	131.275.605	39.11	131.275.605	39.11	66		

No	Sasaran	Kode	Program/ Kegiatan	Indikator Kinerja Program (Outcome)/ Kegiatan (output)	Target Renstra Perangkat Daerah pada Tahun..... (Akhir Periode Renstra Perangkat Daerah)		Realisasi Capaian Kinerja Renstra Perangkat Daerah sampai dengan Renja Perangkat Daerah Tahun Lalu (n-2)		Target Kinerja dan Anggaran Renja Perangkat Daerah Tahun berjalan (Tahun n-1) yang dievaluasi		Realisasi Kinerja pada Triwulan				Realisasi Capaian Kinerja dan Anggaran RPKD Kabupaten/kota yang Dievaluasi		Realisasi Kinerja dan Anggaran Renstra Perangkat Daerah s/d tahun (Akhir Pelaksanaan Renja Perangkat Daerah Tahun...)		Tingkat Capaian Kinerja Dan Realisasi Anggaran Renstra Perangkat Daerah s/d tahun ... (%)		P	Pc															
					6		7		8		9		10		11		12		13				14 = 6 + 12		15 = 13/5 x 100%												
					K	RP	K	RP	K	RP	K	RP	K	RP	K	RP	K	RP	K	RP			K	RP	K	RP											
	2	3	4	5																																	
		1.01.02.01.02.17.47	Penyelenggaraan Pelayanan Kesehatan Puskesmas Kalitengah	jumlah paket kegiatan yang dilaksanakan	100.00 Paket	220.866.000	0.00	0	0.00	0	0.00	0	19.37	65.049.068	15.67	52.627.268	31.20	104.761.710	66.24	222.438.046	66.24	222.438.046	66.24	101													
		1.01.02.01.02.17.48	Penyelenggaraan Pelayanan Kesehatan Puskesmas Turi	jumlah paket kegiatan yang dilaksanakan	100.00 Paket	191.597.000	0.00	0	0.00	0	2.47	7.525.107	12.98	39.598.500	11.15	34.014.150	21.77	66.411.450	48.37	147.549.207	48.37	147.549.207	48.37	77													
		1.01.02.01.02.17.49	Penyelenggaraan Pelayanan Kesehatan Puskesmas Karanggeneng	jumlah paket kegiatan yang dilaksanakan	100.00 Paket	327.661.000	0.00	0	0.00	0	0.00	0	17.39	88.844.745	14.11	72.108.600	39.35	201.031.610	70.85	361.984.955	70.85	361.984.955	70.85	110													
		1.01.02.01.02.17.50	Penyelenggaraan Pelayanan Kesehatan Puskesmas Sekaran	jumlah paket kegiatan yang dilaksanakan	100.00 Paket	178.645.000	0.00	0	0.00	0	4.45	13.116.050	16.96	49.989.850	7.57	22.312.550	43.28	127.568.064	72.26	212.986.514	72.26	212.986.514	72.26	119													
		1.01.02.01.02.17.51	Penyelenggaraan Pelayanan Kesehatan Puskesmas Maduran	jumlah paket kegiatan yang dilaksanakan	100.00 Paket	198.271.000	0.00	0	0.00	0	2.94	9.545.500	10.20	33.084.300	9.12	29.571.950	27.44	89.009.812	49.7	161.211.562	49.7	161.211.562	49.7	81													
		1.01.02.01.02.17.52	Penyelenggaraan Pelayanan Kesehatan Puskesmas Laren	jumlah paket kegiatan yang dilaksanakan	100.00 Paket	171.874.000	0.00	0	0.00	0	0.00	0	15.21	40.043.015	7.52	19.788.760	42.19	111.068.090	64.92	170.899.865	64.92	170.899.865	64.92	99													
		1.01.02.01.02.17.05	Penyelenggaraan Pelayanan Kesehatan Puskesmas Payaman	jumlah paket kegiatan yang dilaksanakan	100.00 Paket	152.070.000	0.00	0	0.00	0	0.00	0	2.57	5.640.000	3.87	8.500.000	26.80	58.906.704	33.24	73.046.704	33.24	73.046.704	33.24	48													
		1.01.02.01.02.17.05	Penyelenggaraan Pelayanan Kesehatan Puskesmas Tlogosadang	jumlah paket kegiatan yang dilaksanakan	100.00 Paket	173.980.000	0.00	0	0.00	0	9.55	24.140.900	11.27	28.496.100	5.44	13.750.000	34.80	88.002.000	61.06	154.389.000	61.06	154.389.000	61.06	89													
		1.01.02.01.02.17.05	Penyelenggaraan Pelayanan Kesehatan Puskesmas Karangembang	jumlah paket kegiatan yang dilaksanakan	100.00 Paket	149.166.000	0.00	0	0.00	0	0.89	1.776.000	7.94	15.796.897	4.80	9.546.000	15.09	30.012.649	28.72	57.131.546	28.72	57.131.546	28.72	38													
Rata - rata Capaian Kinerja																																					
Predikat Kinerja																																					

Faktor pendorong keberhasilan kinerja: 1.jumlah SDM perawat dan bidan cukup, 2. pergub no 4 tahun 2010 tentang ponkesdes, 3. SK Gub No 188 tahun 2013 tentang pelaksanaan regional sistem rujukan prov.jatim, 4. Perda HIV no 4 tahun 2005 tentang pengendalian HIV, 5. pergub DBD no 20 tahun 2011 tentang pengendalian DBD di jatim, 6. perda no 11 tahun 2011 tentang perbaikan gizi, 7. perpes 42 tahun 2013 tentang gerakan nasional percepatan perbaikan gizi, 8. kemitraan strategis pihak ketiga, organisasi kemasyarakatan dan organisasi profesi, 9. Perda 4 tahun 2008 tentang jankesda, 10. dukungan kepala desa melalui SK pengutusan desa siaga.

Faktor penghambat pencapaian kinerja: jumlah dan kompetensi SDM tenaga medis yang kurang, sarana prasarana belum memadai, pemberdayaan masyarakat dalam bidang kesehatan masih kurang.

Tindak lanjut yang diperlukan dalam triwulan berikutnya: -

Tindak lanjut yang diperlukan dalam Renja SKPD berikutnya: -

**FORMULIR EVALUASI HASIL RKP
DINAS PU BINA MARGA
PERIODE PELAKSANAAN 2019 TRIBULAN IV**

Sasaran Pembangunan Tahunan Kabupaten:

Mewujudkan infrastruktur yang mampu mendukung peningkatan aktivitas sosial dan ekonomi masyarakat kabupaten Lamongan dengan memperhatikan kelestarian lingkungan

No	Sasaran	Kode	Program/ Kegiatan	Indikator Kinerja Program (Output/ Kegiatan) (output)	Target Renstra Perangkat Daerah pada Tahun (Akhir Periode Renstra Perangkat Daerah)		Realisasi Capaian Kinerja Renstra Perangkat Daerah sampai dengan Renja Perangkat Daerah Tahun Lalu (n-2)		Target Kinerja dan Anggaran Renja Perangkat Daerah Tahun berjalan (Tahun n-1) yang dievaluasi		Realisasi Kinerja pada Triwulan								Realisasi Capaian Kinerja dan Anggaran RKP Kabupaten/kota yang Dievaluasi		Realisasi Kinerja dan Anggaran Renstra Perangkat Daerah s/d tahun (Akhir Tahun Pelaksanaan Renja Perangkat Daerah Tahun ..)		Tingkat Capaian Kinerja Dan Realisasi Anggaran Renstra Perangkat Daerah s/d tahun ... (%)		P Pe	
					6		7		8		9		10		11		12		13		14 = 6 + 12		K	RP		
					K	RP	K	RP	K	RP	K	RP	K	RP	K	RP	K	RP	K	RP	K	RP				
1	Mewujudkan infrastruktur yang mampu mendukung peningkatan aktivitas sosial dan ekonomi masyarakat kabupaten Lamongan dengan memperhatikan kelestarian lingkungan	1.01.03.01.03.15	Program Pembangunan Jalan Dan Jembatan	Prosentase panjang jalan kabupaten dan prosentase jumlah jembatan kabupaten yang dibangun	90,56%	9.450.000.000	155.24	3.162.649.664	1.66	66.231.175.000	0,00	0	5,25	496.509.000	34,92	3.272.535.754	0,00	0	40,17	3.769.044.754	195,41	6.931.694.418				
		1.01.03.01.03.15.00	Pembangunan Jalan	Panjang Jalan Kabupaten yang dibangun	1300,00 Meter	2.500.000.000	1526,00	1.582.135.400	6925,00	11.850.000.000	0,00	0	0,20	21.339.400	150,00	27.906.000	81130,00	1.974.080.000	81280,2	2.023.325.400	82806,2	3.605.460.800				
		1.01.03.01.03.15.00	Perencanaan Pembangunan Jalan	Jumlah Dokumen Perencanaan Jalan Kabupaten	5,00 Dokumen	900.000.000	1,00	48.200.000	65,00		0,00	0	1,00	18.320.400	3,00	476.614.000	2,00	365.362.500	6	860.296.900	7	908.496.900				
		1.01.03.01.03.15.00	Pembangunan Saluran Drainase atau Gorong-gorong	Panjang saluran Drainase / Gorong-gorong yang dibangun (m)	442,00 Meter	1.975.000.000	97,00	3.405.399.700	1115,00	19.960.800.000	0,00	0	0,00	89.287.800	7,00	1.186.130.000	13,00	1.480.002.000	20	2.755.419.800	117	6.160.819.500				
		1.01.03.01.03.15.00	Pembangunan Turap atau Talud atau Bronjong	Panjang turap / talud yang dibangun	824,00 Meter	4.075.000.000	142,00	6.708.520.000	2039,00	45.345.500.000	0,00	0	30,00	367.561.400	1447,00	1.581.885.754	834,70	1.660.889.757	2311,7	3.610.336.911	2453,7	10.318.856.911				
2	Mewujudkan infrastruktur yang mampu mendukung peningkatan aktivitas sosial dan ekonomi masyarakat kabupaten Lamongan dengan memperhatikan kelestarian lingkungan	1.01.03.01.03.16	Program Pembangunan Saluran Drainase/Gorong-gorong			0	0	0	0									0	0	0	0					
		1.01.03.01.03.16.00	Pembangunan Saluran Drainase atau Gorong-gorong	Panjang saluran Drainase / Gorong-gorong yang dibangun (m)	442,00 Meter	1.975.000.000	406,91	2.783.766.950	1155,00	19.980.800.000	0,00	0	0,00	0	0,00	0	0,00	0	0	406,91	2.783.766.950					

No	Sasaran	Kode	Program/ Kegiatan	Indikator Kinerja Program (Outcome/ Kegiatan/output)	Target Renstra Perangkat Daerah pada Tahun		Realisasi Capaian Kinerja Renstra Perangkat Daerah sampai dengan Renja Perangkat Daerah Tahun Lalu (n-2)		Target Kinerja dan Anggaran Renja Perangkat Daerah Tahun berjalan (Tahun n-1) yang dievaluasi		Realisasi Kinerja pada Triwulan				Realisasi Capaian Kinerja dan Anggaran RPKD Kabupaten/kota yang Dievaluasi		Realisasi Kinerja dan Anggaran Renstra Perangkat Daerah s/d tahun		Tingkat Capaian Kinerja Dan Realisasi Anggaran Renstra Perangkat Daerah s/d tahun ... (%)		P	Pe		
					Perangkat Daerah		Perangkat Daerah Tahun Lalu (n-2)		Perangkat Daerah Tahun berjalan (Tahun n-1) yang dievaluasi		II		III		IV		13		14 = 6 + 12					
					K	RP	K	RP	K	RP	K	RP	K	RP	K	RP	K	RP	K	RP			K	RP
3	Mewujudkan infrastruktur yang mampu mendukung peningkatan aktivitas sosial dan ekonomi masyarakat Kabupaten Lamongan dengan memperhatikan kelestarian lingkungan	1.01.03.01.03.17	Program Pembangunan Turap/Talud/Bronjong		0	0	0	0	0	0					0	0	0	0						
		1.01.03.01.03.17.00	Pembangunan Turap/Talud/Bronjong		0	0	0	0	0						0	0	0	0						
4	Mewujudkan infrastruktur yang mampu mendukung peningkatan aktivitas sosial dan ekonomi masyarakat Kabupaten Lamongan dengan memperhatikan kelestarian lingkungan	1.01.03.01.03.16	Program Rehabilitasi atau Pemeliharaan Jalan dan Jembatan	Prosentase Panjang Jalan Kabupaten dalam kondisi baik, Prosentase Jumlah Jembatan Kabupaten dalam kondisi baik	78770.00 %	4.625.000.000	86930.00	190.308.916.102	70680.00	701.114.877.750	0.00	0	4.54	762.809.600	12.53	2.265.368.339	0.00	0	17.07	3.028.177.939	86947.07	193.337.094.041		
		1.01.03.01.03.16.00	Pemeliharaan Berkala Jalan Kabupaten	Panjang Jalan Kabupaten yang dibangun	21315.00 Meter	1.975.000.000	24634.00	1.853.384.233	36715.00	97.499.752.000	0.00	0	34.60	683.377.600	661.40	634.627.940	1259.00	894.650.526	1955	2.212.656.066	26589	4.066.040.299		
		1.01.03.01.03.16.00	Peningkatan dan Pelebaran Jalan Kabupaten	Panjang jalan kabupaten yang ditingkatkan / dilebarkan (m)	5921.00 Meter	2.650.000.000	0.00	0	17763.00	7.950.000.000	0.00	0	0.00	79.432.000	235.00	755.582.200	1179.00	1.361.968.800	1414	2.196.983.000	1414	2.196.983.000		
5	Mewujudkan infrastruktur yang mampu mendukung peningkatan aktivitas sosial dan ekonomi masyarakat Kabupaten Lamongan dengan memperhatikan kelestarian lingkungan	1.01.03.01.03.20	Program Inspeksi Kondisi Jalan Dan Jembatan		0	0	0	0	0	0					0	0	0	0						
		1.01.03.01.03.20.03	Inspeksi Kondisi Jalan Kabupaten		0	0	0	0	0	0					0	0	0	0						
		1.01.03.01.03.20.03	Inspeksi Kondisi Jalan Poros Desa Strategis		0	0	0	0	0	0					0	0	0	0						

No	Sasaran	Kode	Program/ Kegiatan	Indikator Kinerja Program (Outcome)/ Kegiatan (output)	Target Renstra Perangkat Daerah pada Tahun		Realisasi Capaian Kinerja Renstra Perangkat Daerah sampai dengan Renja Perangkat Daerah Tahun Lalu (n-2)		Target Kinerja dan Anggaran Renja Perangkat Daerah Tahun berjalan (Tahun n-1) yang dievaluasi		Realisasi Kinerja pada Trivulan						Realisasi Capaian Kinerja dan Anggaran RKP Kabupaten/kota yang Dievaluasi		Realisasi Kinerja dan Anggaran Renstra Perangkat Daerah s/d tahun		Tingkat Capaian Kinerja Dan Realisasi Anggaran Renstra Perangkat Daerah s/d tahun ... (%)		P	Pe		
					Tahun		Perangkat Daerah Tahun Lalu (n-2)		Perangkat Daerah Tahun berjalan (Tahun n-1) yang dievaluasi		II		III		IV		13		14 = 6 + 12		K	RP				
					K	RP	K	RP	K	RP	K	RP	K	RP	K	RP	K	RP	K	RP						
6	Mewujudkan infrastruktur yang mampu mendukung peningkatan aktivitas sosial dan ekonomi masyarakat Kabupaten Lamongan dengan memperhatikan kelestarian lingkungan	1.01.03.01.03.21	Program Tanggap Darurat Jalan Dan Jembatan		0	0	0	0	0	0	0	0	0	0	0	0	0	0	0							
		1.01.03.01.03.21.00	Rehabilitasi/Pemeliharaan rutin Jembatan		0	0	0	0	0	0	0	0	0	0	0	0	0	0	0							
		1.01.03.01.03.21.00	Rehabilitasi/Pemeliharaan Rutin Jalan		0	0	0	0	0	0	0	0	0	0	0	0	0	0	0							
7	Mewujudkan infrastruktur yang mampu mendukung peningkatan aktivitas sosial dan ekonomi masyarakat Kabupaten Lamongan dengan memperhatikan kelestarian lingkungan	1.01.03.01.03.18	Program Peningkatan Sarana Dan Prasarana Kebinamargaan	Jumlah Peningkatan Sarana dan Prasarana Kebinamargaan	5.00 jumlah	9.183.000.000	4.00	2.458.075.487	5.00	59.996.031.250	0.00	0	38.34	3.520.389.242	31.90	3.337.449.401	0.00	0	70.24	6.857.838.643	74.24	9.315.914.130				
		1.01.03.01.03.18.00	Pengadaan Alat-Alat Berat		0	0	0	0	0	0	0	0	0	0	0	0	0	0	0	0	0	0				
		1.01.03.01.03.18.00	Pengadaan Peralatan Dan Perlengkapan Bengkel Alat-Alat Berat	Jumlah Peralatan dan perlengkapan Bengkel Alat-alat Berat	2.00 jumlah	751.000.000	1.00	1.995.175.487	18.00	7.370.000.000	0.00	0	0.39	2.950.000	0.00	0	0.00	0	0.39	2.950.000	1.39	1.998.125.487				
		1.01.03.01.03.18.00	Rehabilitasi atau Pemeliharaan Alat-alat Berat	Jumlah Alat-alat Berat yang dipelihara	1.00 jumlah	50.000.000	2.00	64.575.000	10.00	400.000.000	0.00	0	0.00	2.050.000	2.00	46.993.000	0.00	0	2	49.043.000	4	113.618.000				
		1.01.03.01.03.18.01	Sarana dan Prasarana Pelengkap Jalan		0	0	0	0	0	0	0	0	0	0	0	0	0	0	0	0	0					
		1.01.03.01.03.18.00	Inspeksi Kondisi Jalan dan Jembatan	jumlah data jalan dan jembatan	5.00 jumlah	500.000.000	4.00	191.426.000	24.00	1.352.025.000	0.00	0	0.00	0	0.00	0	0.00	0	0	0	4	191.426.000				
		1.01.03.01.03.18.00	Rehabilitasi atau Pemeliharaan Rutin Jalan dan Jembatan Kabupaten	Panjang pemeliharaan rutin jalan dan jembatan kabupaten	45500.00 Meter	7.882.000.000	44800.00	7.019.750.250	272525.00	38.210.000.000	0.00	0	4460.00	3.515.389.242	4560.00	3.290.456.401	0.00	0	9020	6.805.845.643	53820	13.825.595.893				
8	Mewujudkan infrastruktur yang mampu mendukung peningkatan aktivitas sosial dan ekonomi masyarakat Kabupaten Lamongan dengan memperhatikan kelestarian lingkungan	1.01.03.01.03.17	Program Pembangunan Infrastruktur Perdesaan	Presentase Panjang Jalan Poros Desa Strategis dalam Kondisi Baik, Presentase Jumlah Jembatan Poros Desa Strategis dalam Kondisi Baik	90.84%	44.975.000.000	83.64	64.260.887.900	85.22	338.614.875.670	2.66	1.194.358.000	17.31	7.786.322.146	56.88	24.352.888.427	0.00	0	76.85	33.333.568.573	160.49	97.594.456.473				
		1.01.03.01.03.17.01	Peningkatan Jalan Poros Desa Strategis yang ditingkatkan	Panjang Jalan Poros Desa Strategis yang ditingkatkan	22552.00 Meter	37.280.000.000	22273.00	35.114.678.850	184599.00	244.319.948.670	0.00	1.125.966.000	0.00	0	0.00	0	0.00	0	0	1.125.966.000	22273	36.240.644.850				

No	Sasaran	Kode	Program/ Kegiatan	Indikator Kinerja Program (Outcome)/ Kegiatan (output)	Target Renstra Perangkat Daerah pada Tahun (Akhir Periode Renstra Perangkat Daerah)		Realisasi Capaian Kinerja Renstra Perangkat Daerah sampai dengan Renja Perangkat Daerah Tahun Lalu (n-2)		Target Kinerja dan Anggaran Renja Perangkat Daerah Tahun berjalan (Tahun n-1) yang dievaluasi		Realisasi Kinerja pada Triwulan								Realisasi Capaian Kinerja dan Anggaran RPKD Kabupaten/kota yang Dievaluasi		Realisasi Kinerja dan Anggaran Renstra Perangkat Daerah s/d tahun (Akhir Pelaksanaan Renja Perangkat Daerah Tahun ..)		Tingkat Capaian Kinerja Dan Realisasi Anggaran Renstra Perangkat Daerah s/d tahun ... (%)		P	Pe												
					6		7		8		9		II		III		IV		13		14 = 6 + 12																	
					K	RP	K	RP	K	RP	K	RP	K	RP	K	RP	K	RP	K	RP	K	RP	K	RP														
		2	3	4	5																																	
		1.01.03.01.03.17.00	Pembangunan Dinding Penahan Tanah Poros Desa Strategis	Panjang Dinding Penahan Tanah Poros Desa Strategis yang dibangun	3150.00 Meter	4.145.000.000	2112.00	7.238.821.650	20309.00	47.761.527.000	0.00	30.222.000	0.00	0	0.00	0	0.00	0	30.222.000	2112	7.269.043.650																	
		1.01.03.01.03.17.00	Pembangunan Jembatan Poros Desa	Jumlah Jembatan Poros Desa Strategis yang dibangun	4.00 Unit	2.750.000.000	1.00	4.931.793.500	27.00	15.699.000.000	0.00	0	0.00	0	0.00	0	0.00	0	0	1	4.931.793.500																	
		1.01.03.01.03.17.00	Pemeriharaan Berkala Jalan Poros Desa		0	0	0	0	0	0									0	0	0	0																
		1.01.03.01.03.17.00	Perencanaan Jalan Poros Strategis		0	0	0	0	0	0									0	0	0	0																
		1.01.03.01.03.17.00	Rehabilitasi atau Pemeliharaan Jalan dan Jembatan Pedesaan	Panjang Jalan poros desa strategis yang direhabilitasi (m)	1725.00 Meter	800.000.000	1685.00	1.689.950.000	6376.00	6.395.000.000	0.00	38.170.000	250.00	191.387.500	0.00	0	0.00	0	250	229.557.500	1935	1.919.507.500																
9	Mewujudkan infrastruktur yang mampu mendukung peningkatan aktivitas sosial dan ekonomi masyarakat kabupaten Lamongan dengan memperhatikan kelestarian lingkungan	1.01.03.01.03.16	Program Rehabilitasi atau Pemeliharaan Jalan dan Jembatan	Panjang Jalan Kabupaten yang dibangun	49210.00 Meter	12.193.805.000	12622.00	57.051.880.444	145534.00	328.537.082.000	0.00	0	0.00	0	0.00	0	0.00	0	0	12622	57.051.880.444																	
		1.01.03.01.03.16.00	Peningkatan dan Pelebaran Jalan Kabupaten (DAK)	Panjang jalan kabupaten yang dibangun	59210.00 Meter	12.193.805.000	25814.00	57.051.880.444	145534.00	328.537.082.000	0.00	0	0.00	0	30.00	875.158.199	172.00	1.997.860.184	202	2.873.018.383	26016	59.924.898.827																
10	Mewujudkan infrastruktur yang mampu mendukung peningkatan aktivitas sosial dan ekonomi masyarakat kabupaten Lamongan dengan memperhatikan kelestarian lingkungan	1.01.03.01.03.17	Program Pembangunan Infrastruktur Pedesaan		0	0	0	0	0	0								0	0	0	0																	
		1.01.03.01.03.17.00	Peningkatan Jalan Poros Desa Strategis	Panjang Jalan poros desa strategis yang ditingkatkan (m)	22552.00 Meter	37.280.000.000	55167.00	38.501.750.100	184599.00	244.319.948.670	3.02	1.125.966.000	18.98	7.076.625.330	20238.00	20.008.114.543	1221.00	7.107.072.647	21481	35.317.778.520	76648	73.819.528.620																
		1.01.03.01.03.17.00	Pembangunan Dinding Penahan Tanah Poros Desa Strategis	Panjang dinding penahan tanah poros desa strategis yang dibangun	3150.00 Meter	4.145.000.000	4306.00	4.587.311.400	20309.00	47.761.527.000	0.73	30.222.000	37.00	249.578.050	3300.00	3.665.364.000	37.00	355.888.350	3374.73	4.301.052.400	7680.73	8.888.363.800																
		1.01.03.01.03.17.00	Pembangunan Jembatan Poros Desa	Jumlah jembatan poros strategis yang dibangun (unit)	4.00 Unit	2.750.000.000	9.00	1.687.908.000	27.00	15.699.000.000	0.00	0	1.00	268.731.266	1.00	127.717.684	3.00	2.067.468.050	5	2.463.917.000	14	4.151.825.000																
		1.01.03.01.03.17.00	Rehabilitasi atau Pemeliharaan Jalan dan Jembatan Pedesaan	Panjang Jalan Poros Desa Strategis yang direhabilitasi	1725.00 Meter	800.000.000	1685.00	1.689.950.000	6378.00	6.395.000.000	0.00	38.170.000	0.00	191.387.500	1680.00	551.692.200	1068.00	9.000.000	2748	790.249.700	4433	2.480.199.700																

No	Sasaran	Kode	Program/ Kegiatan	Indikator Kinerja Program (Outcome)/ Kegiatan (output)	Target Renstra Perangkat Daerah pada Tahun (Akhir Periode Renstra Perangkat Daerah)		Realisasi Capaian Kinerja Renstra Perangkat Daerah sampai dengan Renja Perangkat Daerah Tahun Lalu (n-2)		Target Kinerja dan Anggaran Renja Perangkat Daerah Tahun berjalan (Tahun n-1) yang dievaluasi		Realisasi Kinerja pada Triwulan								Realisasi Capaian Kinerja dan Anggaran RPKD Kabupaten/kota yang Dievaluasi		Realisasi Kinerja dan Anggaran Renstra Perangkat Daerah s/d tahun (Akhir Tahun Pelaksanaan Renja Perangkat Daerah Tahun ...)		Tingkat Capaian Kinerja Dan Realisasi Anggaran Renstra Perangkat Daerah s/d tahun ... (%)		P/Pc
					6		7		8		9		10		11		12		13		14 = 6 + 12				
					K	RP	K	RP	K	RP	K	RP	K	RP	K	RP	K	RP	K	RP	K	RP	K	RP	
11	Mewujudkan infrastruktur yang mampu mendukung peningkatan aktivitas sosial dan ekonomi masyarakat kabupaten Lamongan dengan memperhatikan kelestarian lingkungan	1.01.03.01.03.16	Program Pembangunan Saluran Drainase/Gorong-Gorong		0	0	0	0	0	0	0	0	0	0	0	0	0	0	0	0					
		1.01.03.01.03.16.03	Pembangunan Saluran Drainase/Gorong-Gorong (Bantuan Keuangan Propinsi)		0	0	0	0	0	0	0	0	0	0	0	0	0	0	0	0					
12	Mewujudkan infrastruktur yang mampu mendukung peningkatan aktivitas sosial dan ekonomi masyarakat kabupaten Lamongan dengan memperhatikan kelestarian lingkungan	1.01.03.01.03.17	Program Pembangunan Turap/Talud/Brojong		0	0	0	0	0	0	0	0	0	0	0	0	0	0	0	0					
		1.01.03.01.03.17.00	Program Pembangunan Turap/Talud/Brojong (Bantuan Keuangan Propinsi)		0	0	0	0	0	0	0	0	0	0	0	0	0	0	0	0					
13	Mewujudkan infrastruktur yang mampu mendukung peningkatan aktivitas sosial dan ekonomi masyarakat kabupaten Lamongan dengan memperhatikan kelestarian lingkungan	1.01.03.01.03.03	Program Peningkatan Disiplin Aparatur	Tersediannya jumlah pakaian dinas	80.00 Buah	85.500.000	60.00	43.200.000	320.00	193.600.000	98.81	84.480.000	0.00	0	0.00	0	0.00	0	98.81	84.480.000	158.81	127.680.000			
		1.01.03.01.03.03.00	Pengadaan Pakaian Dinas Berserta Perlengkapannya	Tersediannya jumlah pakaian dinas	80.00 Buah	85.500.000	60.00	43.200.000	320.00	193.600.000	80.00	84.480.000	0.00	0	0.00	0	0.00	0	80	84.480.000	140	127.680.000			

No	Sasaran	Kode	Program/ Kegiatan	Indikator Kinerja Program (Outcome)/ Kegiatan (output)	Target Renstra Perangkat Daerah pada Tahun (Akhir Periode Renstra Perangkat Daerah)		Realisasi Capaian Kinerja Renstra Perangkat Daerah sampai dengan Renja Perangkat Daerah Tahun Lalu (n-2)		Target Kinerja dan Anggaran Renja Perangkat Daerah Tahun berjalan (Tahun n-1) yang dievaluasi		Realisasi Kinerja pada Triwulan						Realisasi Capaian Kinerja dan Anggaran RPKD Kabupaten/kota yang Dievaluasi		Realisasi Kinerja dan Anggaran Renstra Perangkat Daerah s/d tahun (Akhir Tahun Pelaksanaan Renja Perangkat Daerah Tahun...)		Tingkat Capaian Kinerja Dan Realisasi Anggaran Renstra Perangkat Daerah s/d tahun ... (%)		P	Pe		
					6		7		8		9		II		III		IV		13		14 = 6 + 12					
					K	RP	K	RP	K	RP	K	RP	K	RP	K	RP	K	RP	K	RP	K	RP			K	RP
14	Mewujudkan infrastruktur yang mampu mendukung peningkatan aktivitas sosial dan ekonomi masyarakat kabupaten Lamongan dengan memperhatikan kelestarian lingkungan	1.01.03.01.03.05	Program Peningkatan Kapasitas Sumber Daya Aparatur	Pegawai yang mengikuti pendidikan dan pelatihan (orang)	6.00 Orang	11.500.000	4.00	33.402.200	32.00	142.000.000	43.60	9.375.000	0.00	0	0.00	0	0.00	0	43.6	9.375.000	47.6	42.777.200				
		1.01.03.01.03.05.00	Pendidikan Dan Pelatihan Formal	Jumlah Pegawai yang mengikuti pendidikan dan pelatihan (orang)	6.00 Orang	11.500.000	4.00	33.402.200	12.00	219.800.000	1.00	9.375.000	0.00	0	0.00	0	5.00	11.490.400	6	20.865.400	10	54.267.600				
15	Mewujudkan infrastruktur yang mampu mendukung peningkatan aktivitas sosial dan ekonomi masyarakat kabupaten Lamongan dengan memperhatikan kelestarian lingkungan	1.01.03.01.03.06	Program Peningkatan Pengembangan Sistem Pelaporan Capaian Kinerja Dan Keuangan	Prosentase pelaporan tetap waktu	100.00 %	105.000.000	90.00	69.980.000	100.00	219.800.000	30.00	21.327.000	36.89	38.736.900	20.64	27.425.700	0.00	0	87.53	87.489.600	177.53	157.469.600				
		1.01.03.01.03.06.00	Penyusunan Pelaporan Keuangan secara Berkala	Jumlah dokumen yang tersusun	7.00 Dokumen	40.000.000	7.00	14.980.000	35.00	152.000.000	1.00	4.334.000	2.00	12.802.000	2.00	15.879.500	12.00	2.518.000	17	35.533.500	24	50.513.500				
		1.01.03.01.03.06.00	Penyusunan Dokumen Perencanaan dan Evaluasi	Jumlah dokumen yang tersusun	15.00 Dokumen	40.000.000	6.00	30.000.000	120.00	187.500.000	3.00	1.500.000	4.00	18.634.900	1.00	11.546.200	11.00	7.870.100	19	39.551.200	25	69.551.200				
		1.01.03.01.03.06.00	Forum OPD	Jumlah pertemuan yang dilaksanakan	1.00 kali	25.000.000	1.00	20.000.000	5.00	135.000.000	1.00	15.493.000	1.00	7.300.000	0.00	0	0.00	0	2	22.793.000	3	42.793.000				
16	Mewujudkan infrastruktur yang mampu mendukung peningkatan aktivitas sosial dan ekonomi masyarakat kabupaten Lamongan dengan memperhatikan kelestarian lingkungan	1.01.03.01.03.01	Program Pelayanan Administrasi Perkantoran	Prosentase Unit Kerja Internal yang terlayani dengan Baik	100.00 %	845.148.000	100.00	503.618.714	100.00	4.050.620.600	9.36	79.099.840	44.74	378.082.296	26.95	182.251.430	0.00	0	81.05	639.433.566	181.05	1.143.052.280				
		1.01.03.01.03.01.00	Rapat-Rapat Koordinasi dan Konsultasi	Jumlah Rapat Koordinasi dan konsultasi yang dilaksanakan	22.00 kali	110.000.000	3.00	1.800.000	128.00	189.500.000	0.00	0	3.00	99.119.440	1.00	2.100.000	5.00	8.500.000	9	109.719.440	12	111.519.440				
		1.01.03.01.03.01.00	Penyediaan Barang Perkantoran	jumlah alat elektronik, jumlah perlengkapan komputer jumlah jenis ATK, jumlah majalah/koran	350.00 jumlah	185.000.000	375.00	149.347.600	454.00	1.171.950.000	0.00	0	187.00	95.752.000	275.00	47.474.500	300.00	54.677.100	762	197.903.600	1137	347.251.200				

No	Sasaran	Kode	Program/ Kegiatan	Indikator Kinerja Program (Outcome/ Kegiatan (output))	Target Renstra Perangkat Daerah pada Tahun (Akhir Periode Renstra Perangkat Daerah)		Realisasi Capaian Kinerja Renstra Perangkat Daerah sampai dengan Renja Perangkat Daerah Tahun Lalu (n-2)		Target Kinerja dan Anggaran Renja Perangkat Daerah Tahun berjalan (Tahun n-1) yang dievaluasi		Realisasi Kinerja pada Triwulan				Realisasi Capaian Kinerja dan Anggaran RPKD Kabupaten/kota yang Dievaluasi		Realisasi Kinerja dan Anggaran Renstra Perangkat Daerah s/d tahun (Akhir Pelaksanaan Renja Perangkat Daerah Tahun...)		Tingkat Capaian Kinerja Dan Realisasi Anggaran Renstra Perangkat Daerah s/d tahun ... (%)		P	Pe														
					6		7		8		9		10		11		12		13				14 = 6 + 12													
					K	RP	K	RP	K	RP	K	RP	K	RP	K	RP	K	RP	K	RP			K	RP	K	RP										
		1.01.03.01.03.01.00	Penyediaan Jasa Perkantoran	Jumlah surat yang terselesaikan, jumlah tersedianya peralatan kantor, jumlah tagihan bulanan yang terbayar, jumlah peralatan dan perlengkapan kantor yang diperbaiki, jumlah unit kendaraan	260.00 jumlah	379.463.835	345.00	358.672.964	1595.00	2.588.245.600	55.00	79.099.840	78.00	183.210.856	145.00	132.676.930	175.00	118.511.788	453	513.499.414	798	872.172.378														
17	Mewujudkan infrastruktur yang mampu mendukung peningkatan aktivitas sosial dan ekonomi masyarakat kabupaten Lamongan dengan memperhatikan kelestarian lingkungan	1.01.03.01.03.02	Program Peningkatan Sarana Dan Prasarana Aparatur	Prosentase Sarana dan Prasarana Aparatur dalam kondisi baik	100.00 %	560.000.000	73.00	243.116.550	100.00	2.208.139.600	2.48	13.900.000	39.27	219.930.000	35.17	235.045.000	0.00	0	76.92	468.875.000	149.92	711.991.550														
		1.01.03.01.03.02.07	Pemeliharaan Rutin atau Berkala Kendaraan Dinas atau Operasional	Jumlah Pemeliharaan rutin Mobil Dinas Operasional (unit)	10.00 Unit	108.000.000	10.00	148.198.550	74.00	749.239.600	4.00	13.900.000	1.00	32.880.000	1.00	32.230.000	4.00	58.725.000	10	137.735.000	20	285.933.550														
		1.01.03.01.03.02.04	Rehabilitasi sedang atau Berat Gedung Kantor	Jumlah Gedung yang direhabilitasi	1.00 jumlah	201.000.000	2.00	65.914.000	6.00	515.000.000	0.00	0	0.00	0	1.00	197.065.000	0.00	0	1	197.065.000	3	262.979.000														
		1.01.03.01.03.02.05	Pemeliharaan Rutin atau Berkala Peralatan dan Perlengkapan Kantor	Jumlah Pemeliharaan Peralatan Kantor (Unit)	5.00 jumlah	25.000.000	5.00	14.550.000	31.00	102.500.000	0.00	0	3.00	8.600.000	1.00	3.500.000	3.00	8.700.000	7	20.800.000	12	35.350.000														
		1.01.03.01.03.02.04	Pemeliharaan Rutin atau Berkala Gedung Kantor	Jumlah Pemeliharaan rutin Gedung Kantor (lantai)	2.00 jumlah	65.000.000	2.00	60.000.000	2.00	404.500.000	0.00	0	1.00	34.955.000	0.00	0	2.00	30.045.000	3	65.000.000	5	125.000.000														
		1.01.03.01.03.02.03	Pengadaan Perengkapan dan Peralatan kantor	Jumlah Perengkapan Peralatan Gedung Kantor	9.00 Unit	161.000.000	0.00	0	26.00	162.350.000	0.00	0	7.00	143.495.000	8.00	2.250.000	9.00	23.900.000	24	169.645.000	24	169.645.000														
Rata - rata Capaian Kinerja																5.924	21.553.765.302																			
Predikat Kinerja																																				

Faktor pendorong keberhasilan kinerja: Mewujudkan kualitas dan kuantitas infrastruktur daerah dan akses masyarakat terhadap pemukiman dan lingkungan sehat serta pengendalian bencana alam

Faktor penghambat pencapaian kinerja: kondisi alam dan daerah rawan banjir

Tindak lanjut yang diperlukan dalam triwulan berikutnya: -

Tindak lanjut yang diperlukan dalam Renja SKPD berikutnya: Mempercepat lelang, pemilihan rekanan dan pelaksanaan di lapangan

**FORMULIR EVALUASI HASIL RKP
DINAS PU SUMBER DAYA AIR
PERIODE PELAKSANAAN 2019 TRIBULAN IV**

Sasaran Pembangunan Tahunan Kabupaten:
Tersedianya Air Untuk Pertanian dan Menurunnya Area Genangan Banjir

No	Sasaran	Kode	Program/ Kegiatan	Indikator Kinerja Program (Outcome)/ Kegiatan (output)	Target Renstra Perangkat Daerah pada Tahun (Akhir Periode Renstra Perangkat Daerah)		Realisasi Capaian Kinerja Renstra Perangkat Daerah sampai dengan Renja Perangkat Daerah Tahun Lalu (n-2)		Target Kinerja dan Anggaran Renja Perangkat Daerah Tahun berjalan (Tahun n-1) yang dievaluasi		Realisasi Kinerja pada Triwulan								Realisasi Capaian Kinerja dan Anggaran RKP Kabupaten/kota yang Dievaluasi		Perangkat Daerah s/d tahun(Akhir Tahun Pelaksanaan Renja Perangkat Daerah Tahun...)	Tingkat Capaian Kinerja Dan Realisasi Anggaran Renstra Perangkat Daerah s/d tahun ... (%)	Unit Perangkat Daerah Penanggung Jawab
					6	7	8	9	II		III		IV		13								
									K	RP	K	RP	K	RP	K	RP	K	RP					
1	Terwujudnya peningkatan kualitas dan kuantitas Sarana dan Prasarana Sumber Daya Air	1.01.03.02.03.16	Program Pengembangan, Pengelolaan Dan Konversi Sungai, Danau Dan Sumber Daya Air Lainnya	Volume air baku	91316000.00 Meter	12.857.000.000	88974000.00	12.170.000.000	93657000.00	73.282.974.000	90944710.00	171.684.800	170400.00	3.761.186.300	173380.00	5.236.255.850	773770.00	6.287.277.050	92062260	15.456.404.000			
		1.01.03.02.03.16.00	Kegiatan Pembangunan Embung Dan Bangunan Penampung Air Lainnya	Jumlah Waduk/Telaga/Embung Yang Dibangun	8.00	1.285.000.000	0.00	0	0.00	0	1.00	4.900.000	2.00	174.690.500	4.00	315.015.450	1.00	785.657.050	8	1.280.263.000			
		1.01.03.02.03.16.00	Kegiatan Pemeliharaan dan Rehabilitasi Embung dan Bangunan Penampung Air Lainnya	Jumlah Waduk/Telaga/Embung Yang Dipelihara	27.00	3.662.000.000	0.00	0	0.00	0	1.00	9.850.000	7.00	893.080.400	16.00	1.306.566.800	12.00	2.460.205.800	36	4.669.703.000			
		1.01.03.02.03.16.00	Rehabilitasi atau Pemeliharaan Rutin Bangunan atau Tempat Penampung Air Lainnya	Jumlah Waduk/Telaga/Embung Yang Dipelihara	2.00	380.000.000	0.00	0	0.00	0	0.00	0	0.00	0	0.00	3.00	379.160.000	3	379.160.000				
		1.01.03.02.03.16.00	Rehabilitasi atau Pemeliharaan Jaringan Irigasi Desa Yang Dirahabilitasi	Jumlah Jaringan Irigasi Desa Yang Dirahabilitasi	48.00	6.871.000.000	0.00	0	0.00	0	5.00	9.940.000	250.00	2.452.832.600	3954.34	3.504.133.200	934.66	2.501.686.200	5144	8.468.592.000			
		1.01.03.02.03.16.00	Kegiatan Koordinasi Pengelolaan Sumber Daya Air	Jumlah Koordinasi Penertiban Lahan dan Tanah Negara	5.00	25.000.000	0.00	0	0.00	0	1.00	314.400	1.00	1.285.600	2.00	19.850.000	1.00	3.525.000	5	24.975.000			
		1.01.03.02.03.16.00	Kegiatan Sosialisasi Pengelolaan Aset dan Perijinan	Jumlah Kegiatan Sosialisasi dan Partisipasi Pengelolaan Aset dan Perijinan SDA	5.00	85.000.000	0.00	0	0.00	0	1.00	600.800	5.00	84.199.200	0.00	0	0.00	0	6	84.800.000			
		1.01.03.02.03.16.00	Kegiatan Pendampingan bagi HIPPA/GHIPPA	Jumlah Kegiatan Pembinaan	6.00	1.232.000	0.00	0	0.00	0	1.00	1.232.000	0.00	0	0.00	0	5.00	73.768.000	6	75.000.000			
		1.01.03.02.03.16.00	Pengelolaan dan Pengembangan Jaringan Irigasi Partisipatif secara terpadu (IPDMIP)	Jumlah Kegiatan Partisipatif	5.00	474.000.000	0.00	0	0.00	0	2.00	143.381.000	260.00	155.098.000	314.00	92.157.000	674.00	83.275.000	1250	473.911.000			
2	Terwujudnya peningkatan kualitas dan kuantitas Sarana dan Prasarana Sumber Daya Air	1.01.03.02.03.15	Program Pengembangan Dan Pengelolaan Jaringan Irigasi, Rawa Dan Jaringan Pengairan Lainnya	Luas Baku Sawah Yang Terlayani Irigasi Saat Musim Tanam	34380.00 Hektar (ha)	16.867.000.000	32545.00	36.749.000.000	37130.00	66.490.900.000	33973.00	0	170.00	2.586.218.400	180.00	4.138.087.617	540.00	11.601.064.418	34863	18.325.370.435			

No	Sasaran	Kode	Program/ Kegiatan	Indikator Kinerja Program (Outcome)/ Kegiatan (output)	Target Renstra Perangkat Daerah pada Tahun		Realisasi Capaian Kinerja Renstra Perangkat Daerah sampai dengan Renja Perangkat Daerah Tahun Lalu (n-2)		Target Kinerja dan Anggaran Renja Perangkat Daerah Tahun berjalan (Tahun n 1) yang dievaluasi		Realisasi Kinerja pada Triwulan						Realisasi Capaian Kinerja dan Anggaran RKPD Kabupaten kota yang Dievaluasi		Perangkat Daerah s/d tahun(Akhir Tahun Pelaksanaan Renja Perangkat Daerah Tahun...)	Tingkat Capaian Kinerja Dan Realisasi Anggaran Renstra Perangkat Daerah s/d tahun ... (%)	Unit Perangkat Daerah Penanggung Jawab								
					6		7		8		9		10		11		12					13							
					K	RP	K	RP	K	RP	K	RP	K	RP	K	RP	K	RP				K	RP						
		1.01.03.02.01.02.00	Pengadaan Perlengkapan dan Peralatan kantor	Jumlah sarana dan prasarana perkantoran kondisi baik	8.00 Unit	55.000.000	0.00	0	0.00	0	0.00	0	84.72	54.100.000	0.09	600.000	13.87	8.855.000	98.68	63.555.000									
		1.01.03.02.01.02.00	Pemeliharaan Rutin atau Berkala Gedung Kantor	Jumlah pemeliharaan rutin gedung kantor	5.00 Unit	100.000.000	5.00	135.000.000	8.00	112.650.000	0.00	0	0.00	0	100.00	100.000.000	0.00	0	100	100.000.000									
		1.01.03.02.01.02.00	Pemeliharaan Rutin atau Berkala Kendaraan Dinas atau Operasional	Jumlah penyedia bahan bakar minyak/gas dan jumlah pemeliharaan kendaraan angkutan darat/air	100.00%	107.000.000	0.00	0	100.00	106.700.000	16.38	17.530.000	25.87	27.685.000	25.30	27.094.000	32.42	34.691.000	99.97	107.000.000									
6	Terwujudnya peningkatan kualitas dan kuantitas Sarana dan Prasarana Sumber Daya Air	1.01.03.02.03.03	Program Peningkatan Disiplin Aparatur	% Aparatur yang disiplin	150.00 Orang	35.000.000	0.00	0	150.00	179.000.000	1.00	350.000	96.42	33.750.000	1.72	600.000	0.00	0	99.14	34.700.000									
		1.01.03.02.03.03.00	Pengadaan Pakaian Khusus Hari-Hari Tertentu	Jumlah pengadaan pakaian khusus hari-hari tertentu yang diadakan	150.00 potong	35.000.000	0.00	0	150.00	179.000.000	1.00	350.000	149.00	33.750.000	0.00	0	0.00	600.000	150	34.700.000									
7	Terwujudnya peningkatan kualitas dan kuantitas Sarana dan Prasarana Sumber Daya Air	1.01.03.02.03.05	Program Peningkatan Kapasitas Sumber Daya Aparatur	% Tingkat Penyelesaian Tugas Setelah Mengikuti Peningkatan Kapasitas Sumber daya aparatur	10.00 Orang	11.500.000	0.00	0	0.00	0	81.52	9.375.000	0.00	0	0.00	0	18.26	2.100.000	99.78	11.475.000									
		1.01.03.02.03.05.00	Pendidikan Dan Pelatihan Formal	Jumlah pendidikan dan pelatihan formal	10.00 Orang	11.500.000	0.00	0	15.00	7.500.000	8.00	9.375.000	0.00	0	0.00	0	2.00	2.100.000	10	11.475.000									
8	Terwujudnya peningkatan kualitas dan kuantitas Sarana dan Prasarana Sumber Daya Air	1.01.03.02.01.06	Program Peningkatan Pengembangan Sistem Pelaporan Capaian Kinerja Dan Keuangan	% Dokumen Perencanaan Laporan Kinerja dan Laporan Keuangan yang Tepat Waktu	100.00%	100.000.000	100.00	64.993.000	100.00	100.000.000	20.30	20.300.000	19.60	19.600.000	19.60	19.600.000	40.48	40.483.100	99.98	99.983.100									
		1.01.03.02.01.06.00	Penyusunan Pelaporan Keuangan secara Berkala	Jumlah dokumen yang tersusun	14.00 Dokumen	40.000.000	2.00	5.000.000	2.00	8.000.000	0.00	0	4.00	10.000.000	4.00	11.200.000	6.00	18.800.000	14	40.000.000									
		1.01.03.02.01.06.00	Penyusunan Dokumen Perencanaan dan Evaluasi	Jumlah dokumen yang tersusun	4.00 Dokumen	40.000.000	4.00	30.000.000	4.00	40.000.000	0.00	300.000	1.00	9.000.000	1.00	9.000.000	2.00	21.683.100	4	39.983.100									
		1.01.03.02.01.06.00	Forum OPD	Jumlah kegiatan forum OPD	1.00 kegiatan	20.000.000	1.00	19.996.000	1.00	20.000.000	1.00	20.000.000	0.00	0	0.00	0	0.00	0	1	20.000.000									
Rata - rata Capaian Kinerja																													
Predikat Kinerja																													
																	22.638.590	12.753.931.202											

Faktor pendorong keberhasilan kinerja: pengembangan, pengelolaan dan konservasi sungai, danau, jaringan irigasi rawa, dan pengendalian banjir

Faktor penghambat pencapaian kinerja: Kegiatan rehabilitasi dan pembangunan infrastruktur dilakukan pada musim kemarau dan pencairan dana kegiatan terhambat

Tindak lanjut yang diperlukan dalam triwulan berikutnya: -

Tindak lanjut yang diperlukan dalam Renja SKPD berikutnya: memantapkan sarana dan prasarana dasar dengan menjaga kelestarian lingkungan

**FORMULIR EVALUASI HASIL RKP
DINAS PERUMAHAN RAKYAT & KAWASAN PERMUKIMAN
PERIODE PELAKSANAAN 2019 TRIBULAN IV**

Sasaran Pembangunan Tahunan Kabupaten:

No	Sasaran	Kode	Program/ Kegiatan	Indikator Kinerja Program (Outcome)/ Kegiatan (output)	Target Renstra Perangkat Daerah pada Tahun (Akhir Periode Renstra Perangkat Daerah)		Realisasi Capaian Kinerja Renstra Perangkat Daerah sampai dengan Renja Perangkat Daerah Tahun Lalu (n-2)		Target Kinerja dan Anggaran Renja Perangkat Daerah Tahun berjalan (Tahun n-1) yang dievaluasi		Realisasi Kinerja pada Triwulan								Realisasi Capaian Kinerja dan Anggaran RKP Kabupaten/kota yang Dievaluasi		Perangkat Daerah s/d tahun(Akhir Tahun Pelaksanaan Renja Perangkat Daerah Tahun...)		Tingkat Capaian Kinerja Dan Realisasi Anggaran Renstra Perangkat Daerah s/d tahun ... (%)		Unit Perangkat Daerah Penanggung Jawab
					6		7		8		9		10		11		12		13		14 = 6 + 12		15 = 13/5 x 100%		
					K	RP	K	RP	K	RP	K	RP	K	RP	K	RP	K	RP	K	RP	K	RP	K	RP	
1		1.01.04.01.04.15	Program Pengembangan Perumahan	% rumah layak huni, % Jalan Perumahan dalam kondisi baik, % Drainase Perumahan dalam kondisi baik, % Penerangan Jalan Umum dalam kondisi baik,	86.35%	31.196.606.000	0.00	0	86.35	24.293.669.000	25.00	562.628.000	25.00	5.307.531.900	70.00	9.189.706.900	0.00	0	120	15.059.866.800	120	15.059.866.800	138.96931094383	48	
		1.01.04.01.04.15.04	Fasilitasi Dan Stimulasi Pembangunan Perumahan Masyarakat Kurang Mampu	Jumlah Rumah Masyarakat Kurang Mampu yang Dibangun (Rumah)	100.00 -	250.000.000	0.00	450.000	100.00	250.000.000	5.00	450.000	0.00	675.000	70.00	16.533.000	0.00	0	75	17.658.000	75	18.108.000	75	7	
		1.01.04.01.04.15.04	Penataan Kawasan Perumahan	Jumlah Penataan Kawasan Perumahan	1.00 Lokasi	450.000.000	0.00	0	1.00	100.000.000	0.00	0	65.00	194.025.500	70.00	2.924.000	0.00	0	135	196.949.500	135	196.949.500	13500	44	
		1.01.04.01.04.15.04	Fasilitasi Kegiatan Perumahan Lintas Kabupaten	Jumlah Kegiatan yang Terealisasi	1.00 kegiatan	100.000.000	0.00	275.000	1.00		5.00	275.000	0.00	450.000	70.00	449.900	0.00	0	75	1.174.900	75	1.449.900	7500	1	
		1.01.04.01.04.15.04	Fasilitasi Program Nasional KOTAKU (Kota Tanpa Kumuh)	Jumlah Kecamatan Terealisasi Program KOTAKU	4.00 Kecamatan	150.000.000	0.00	1.225.000	4.00	150.000.000	5.00	1.225.000	0.00	1.850.000	70.00	61.900.000	0.00	0	75	64.975.000	75	66.200.000	1875	44	
		1.01.04.01.04.15.04	Monitoring dan Evaluasi Perumahan dan Permukiman	Jumlah Dokumen Monitoring dan evaluasi percepatan pembangunan sanitasi permukiman	1.00 Dokumen	100.000.000	0.00	0	1.00	100.000.000	5.00	2.275.000	5.00	3.450.000	70.00	3.500.000	0.00	0	80	9.225.000	80	9.225.000	8000	9	
		1.01.04.01.04.15.04	Pembangunan Jalan Perumahan	Panjang jalan lingkungan yang dibangun (M)	2000.00 Meter	13.327.775.000	0.00	0	2000.00	8.145.169.000	5.00	50.000.000	20.00	1.724.145.550	70.00	3.949.555.150	0.00	0	95	5.723.700.700	95	5.723.700.700	4.75	43	
		1.01.04.01.04.15.04	Pembangunan Saluran drainase atau Gorong-gorong permukiman	Panjang saluran Drainase / Gorong-gorong Perumahan yang dibangun (M)	600000.00 Meter	5.822.000.000	0.00	0	6.00	3.800.000.000	5.00	0	10.00	527.705.850	70.00	2.145.099.050	0.00	0	85	2.672.804.900	85	2.672.804.900	0.014166666666667	46	
		1.01.04.01.04.15.04	Peneliharaan rutin trotoar dan gorong-gorong permukiman	Terlaksananya kegiatan pemeliharaan rutin trotoar dan gorong-gorong permukiman (M)	2.55 Meter	1.450.000.000	0.00	0	2.55	800.000.000	25.00	220.853.000	20.00	192.330.000	70.00	373.612.000	0.00	0	115	786.795.000	115	786.795.000	4509.8039215686	54	
		1.01.04.01.04.15.04	Rehabilitasi atau Pemeliharaan jalan Perumahan	Panjang jalan lingkungan dalam kondisi baik (M)	1.00 Meter	1.850.000.000	0.00	0	1.00	1.400.000.000	25.00	286.750.000	20.00	267.519.000	70.00	441.610.000	0.00	0	115	995.879.000	115	995.879.000	11500	54	
		1.01.04.01.04.15.01	Rehabilitasi LPU dan Lampu Hias Perumahan	Jumlah lampu yang direhabilitasi (Item)	2.02	1.994.500.000	0.00	0	2.02	1.560.000.000	5.00	0	55.00	884.434.000	70.00	375.336.000	0.00	0	130	1.259.770.000	130	1.259.770.000	6435.6435643564	63	

No	Sasaran	Kode	Program/ Kegiatan	Indikator Kinerja Program (Outcome/ Kegiatan/output)	Target Renstra Perangkat Daerah pada Tahun (Akhir Periode Renstra Perangkat Daerah)		Realisasi Capaian Kinerja Renstra Perangkat Daerah sampai dengan Renja Perangkat Daerah Tahun Lalu (n-2)		Target Kinerja dan Anggaran Renja Perangkat Daerah berjalan (Tahun n-1) yang dievaluasi		Realisasi Kinerja pada Trivuln						Realisasi Capaian Kinerja dan Anggaran RKPD Kabupaten/kota yang Dievaluasi		Perangkat Daerah s/d tahun(Akhir Tahun Pelaksanaan Renja Perangkat Daerah Tahun.....)		Tingkat Capaian Kinerja Dan Realisasi Anggaran Renstra Perangkat Daerah s/d tahun ... (%)		Unit Perangkat Daerah Penanggung Jawab		
					6	RP	7	RP	8	RP	9		10		11		12		13		14 = 6 + 12			15=13/5 x100%	
											K	RP	K	RP	K	RP	K	RP	K	RP	K	RP		K	RP
2					200.00 Unit	4.015.600.000	0.00	0	200.00	3.146.000.000	5.00	0	30.00	942.570.000	70.00	1.810.906.900	0.00	0	105	2.753.476.900	105	2.753.476.900	52.5	69	
		1.01.04.01.04.15.01	Pemasangan Lampu Penerangan Jalan Umum Perumahan	Jumlah titik Lampu Penerangan Jalan Umum Perumahan yang di pasang (unit)																					
		1.01.04.01.04.15.01	Meterisasi LPJU	Jumlah meterisasi LPJU (unit)	47.00 Unit	1.553.940.000	0.00	0	47.00	500.000.000	5.00	0	35.00	567.455.000	70.00	1.203.400	0.00	0	110	568.658.400	110	568.658.400	234.04255319149	37	
		1.01.04.01.04.15.01	Facilitasi Kegiatan Pemunahan Lintas Kabupaten (Dana Alokasi Khusus Fisik)	Jumlah kegiatan yang terfasilitasi	100.00%	132.791.000	0.00	0	100.00	120.000.000	5.00	800.000	0.00	922.500	70.00	7.077.500	0.00	0	75	8.800.000	75	8.800.000	75	7	
2		1.01.04.01.04.16	Program Pembangunan Lingkungan Sehat Perumahan	% penanganan kawasan permukiman kumuh % Pengguna Air Bersih Perumahan % Luas RTH % Pengguna Sanitasi Perumahan	0.00%	25.120.718.900	0.00	0	0.00	28.945.500.000	25.00	73.794.200	25.00	1.302.168.250	70.00	8.839.888.300	0.00	0	120	10.215.850.750	120	10.215.850.750	0	41	
		1.01.04.01.04.16.04	Monitoring dan Evaluasi Percepatan Pembangunan Sarana Sanitasi Perumahan (PPSP)	Jumlah Dokumen Monitoring dan evaluasi percepatan pembangunan sanitasi perumahan	1.00 Dokumen	40.305.100	0.00	1.392.200.000	1.00	80.000.000	5.00	0	5.00	5.388.300	70.00	1.324.500	0.00	0	80	6.712.800	80	1.398.912.800	8000	3.471	
		1.01.04.01.04.16.04	Pembangunan Sarana Dan Prasarana Air Bersih Perdesaan (Rembes Dana Alokasi Khusus)	Jumlah Kepala Keluarga pengguna air bersih	200000.00 KK	2.000.000.000	0.00	0	200000.00	2.000.000.000	5.00	0	5.00	0	0.00	0	0.00	0	10	0	10	0	0.005	0	
		1.01.04.01.04.16.04	Operasional Pengelolaan Instalasi Pengelolaan Limbah Terpadu (IPLT)	Volume Limbah yang tertangani (m3)	275.00 -	400.000.000	0.00	0	275.00	1.000.000.000	5.00	0	15.00	52.127.500	70.00	88.991.250	0.00	0	90	141.118.750	90	141.118.750	32.72727272723	35	
		1.01.04.01.04.16.04	Pemeliharaan Sarana dan Prasarana Pemukiman	Jumlah sarana dan Prasarana Pemukiman yang dipelihara	1.00	100.000.000	0.00	3.400.000	1.00	50.000.000	5.00	3.400.000	60.00	57.510.000	70.00	15.720.000	0.00	0	135	76.630.000	135	80.030.000	13500	80	
		1.01.04.01.04.16.04	Pengembangan Taman Rekreasi Perumahan	Jumlah Taman Rekreasi Perumahan yang ditangani	3.00	8.170.000.000	0.00	0	3.00	5.513.800.000	5.00	0	5.00	99.950.000	70.00	1.500.069.200	0.00	0	80	1.600.019.200	80	1.600.019.200	2666.666666667	20	
		1.01.04.01.04.16.04	Penataan Ruang Terbuka Hijau (RTH) Perumahan	Luas Ruang Terbuka Hijau Yang ditangani (Ha)	2.00 Hektar (ha)	1.410.600.000	0.00	15.000.000	2.00	1.800.000.000	5.00	15.000.000	25.00	363.925.200	70.00	153.053.000	0.00	0	100	531.978.200	100	546.978.200	5000	39	
		1.01.04.01.04.16.04	Pemeliharaan Rutin Pemukiman	Luas Ruang Terbuka Hijau Yang ditangani	7.33%	751.000.000	0.00	0	7.33	720.000.000	10.00	49.387.000	40.00	310.905.000	70.00	200.877.000	0.00	0	120	561.169.000	120	561.169.000	1637.107762619	75	
		1.01.04.01.04.16.04	Monitoring dan Evaluasi Pembangunan Sarana Sanitasi	Jumlah Dokumen Monitoring dan evaluasi pembangunan sanitasi perumahan	1.00 Dokumen	200.000.000	0.00	1.392.200	1.00	100.000.000	5.00	1.392.200	5.00	5.359.000	70.00	2.223.000	0.00	0	80	8.974.200	80	10.366.400	8000	5	
		1.01.04.01.04.16.01	Penyediaan Sarana Air Bersih dan Sanitasi Dasar Terutama Bagi Masyarakat Miskin (Dana Alokasi Khusus Fisik)	Jumlah KK yang terlayani sanitasi	200.00 KK	4.679.215.800	0.00	0	200.00	10.762.000.000	5.00	0	5.00	0	70.00	3.199.678.500	0.00	0	80	3.199.678.500	80	3.199.678.500	40	68	

No	Sasaran	Kode	Program/ Kegiatan	Indikator Kinerja Program (Outcome/ Kegiatan (output))	Target Renstra Perangkat Daerah pada Tahun (Akhir Periode Renstra Perangkat Daerah)		Realisasi Capaian Kinerja Renstra Perangkat Daerah sampai dengan Renja Perangkat Daerah Tahun Lalu (n-2)		Target Kinerja dan Anggaran Renja Perangkat Daerah Tahun berjalan (Tahun n-1) yang dievaluasi		Realisasi Kinerja pada Trivulan						Realisasi Capaian Kinerja dan Anggaran RKPD Kabupaten/kota yang Dievaluasi		Perangkat Daerah s/d tahun (Akhir Tahun Pelaksanaan Renja Perangkat Daerah Tahun...)		Tingkat Capaian Kinerja Dan Realisasi Anggaran Renstra Perangkat Daerah s/d tahun ... (%)		Unit Perangkat Daerah Penanggung Jawab		
					6		7		8		9		II		III		IV		13		14 = 6 + 12			15=13/5 x100%	
					K	RP	K	RP	K	RP	K	RP	K	RP	K	RP	K	RP	K	RP	K	RP		K	RP
	2	3	4	5																			16		
		1.01.04.01.04.16.01	Pembangunan Sarana Dan Prasarana Air Bersih Perdesaan (Dana Alokasi Khusus Fisik)	Pembangunan Sarana Dan Prasarana Air Bersih Perdesaan	2.00 Meter	7.025.025.000	0.00	0	2000.00	7.291.000.000	5.00	0	5.00	364.172.050	70.00	3.513.904.250	0.00	0	80	3.878.076.300	80	3.878.076.300	4000	55	
		1.01.04.01.04.16.01	Peningkatan peran serta masyarakat dalam pengelolaan persampahan	Volume sampah yang ditangani (m3)	0.00	194.573.000	0.00	100	0.00	194.573.000	5.00	4.615.000	5.00	42.831.200	70.00	32.206.600	0.00	0	80	79.652.800	80	79.652.900	0	41	
		1.01.04.01.04.16.01	Pembangunan Sarana Dan Prasarana Air Bersih Perdesaan	Jumlah kepala keluarga pengguna air bersih	2000.00 KK	150.000.000	0.00	0	2000.00	1.000.000.000	5.00	0	5.00	0	70.00	131.841.000	0.00	0	80	131.841.000	80	131.841.000	4	88	
3		1.01.04.01.04.17	Program Penataan Bangunan Gedung dan Penataan Ruang	"% rencana detail tata ruang yang tersusun, % bangunan gedung yang terdata"	55.56%	111.287.715.000	0.00	0	55.56	51.050.000.000	31.24	36.597.728.951	25.00	13.075.119.074	70.00	14.065.948.552	0.00	0	126.24	63.738.796.577	126.24	63.738.796.577	227.21382289417	57	
		1.01.04.01.04.17.04	Penyusunan Detailed Engineering Design (DED) Penataan Bangunan Gedung	Jumlah DED yang tersusun	1.00	50.000.000	0.00	0	1.00	250.000.000	5.00	0	5.00	3.520.000	0.00	0	0.00	0	10	3.520.000	10	3.520.000	1000	7	
		1.01.04.01.04.17.04	Pemeliharaan Bangunan Tugu-Tugu Batas	Jumlah obyek bersejarah yang dipelihara (Bangunan)	13.00	837.025.000	0.00	0	13.00	300.000.000	5.00	0	5.00	0	70.00	166.448.000	0.00	0	80	166.448.000	80	166.448.000	615.38461538462	20	
		1.01.04.01.04.17.04	Penyusunan Rencana Detail Tata Ruang Kota	Jumlah rencana tata ruang yang tersusun	3.00	869.500.000	0.00	1.099.000	3.00	1.000.000.000	5.00	1.099.000	5.00	3.327.200	70.00	107.174.400	0.00	0	80	111.600.600	80	112.699.600	2666.66666666667	13	
		1.01.04.01.04.17.04	Pembangunan Gedung Kantor	Jumlah Gedung yang dibangun	1.00	108.574.190.000	1.00	50.200.000.000	3.00	147.200.000.000	20.00	36.594.283.351	50.00	13.065.678.074	70.00	13.694.709.752	0.00	0	140	63.354.671.177	141	113.554.671.177	14100	105	
		1.01.04.01.04.17.04	Pendataan Bangunan umum dan Cagar Budaya Kabupaten Lamongan	Jumlah Dokumen Bangunan Umum dan Cagar Budaya yang didata (Dokumen)	1.00	250.000.000	1.00	188.963.600	1.00	75.000.000	5.00	1.241.600	20.00	1.092.500	70.00	49.732.400	0.00	0	95	52.066.500	96	241.030.100	9600	96	
		1.01.04.01.04.17.04	Pembinaan Jasa Konstruksi	Jumlah Sertifikat dan data informasi	3.00 Dokumen	400.000.000	0.00	0	3.00	400.000.000	5.00	0	5.00	0	70.00	47.050.000	0.00	0	80	47.050.000	80	47.050.000	2666.66666666667	12	
		1.01.04.01.04.17.04	Pengawasan Teknis dan Monitoring pelaksanaan IMB dan SLF	%meningkatnya bangunan ber SLF	2.00 Dokumen	40.000.000	0.00	0	2.00	40.000.000	5.00	1.105.000	5.00	1.501.300	70.00	834.000	0.00	0	80	3.440.300	80	3.440.300	4000	9	
4		1.01.04.01.04.16	Program Penataan Pengusahaan, Pemilikan, Penggunaan Dan Pemanfaatan Tanah	% Tanah Pemerintah Kabupaten Lamongan yang telah bersertifikat	27.62%	5.470.783.400	0.00	3.445.071.000	27.62	5.768.844.000	25.00	1.471.000	25.00	2.349.994.600	70.00	9.733.300	0.00	0	120	2.361.198.900	120	5.806.269.900	434.4677697321	106	
		1.01.04.01.04.16.04	Pencantuan Penilaian Hak Atas Tanah	Jumlah dokumen Penilaian Hak atas tanah	1.00 Dokumen	150.000.000	0.00	0	1.00	75.000.000	5.00	0	5.00	0	0.00	0	0.00	0	10	0	10	0	1000	0	
		1.01.04.01.04.16.04	Tukar Memukur Dan Atau Mutasi Tanah Milik Pemerintah	Jumlah Dokumen Mutasi Tanah Milik Pemerintah	75.00 Dokumen	70.783.400	0.00	2.243.600.000	1.00	100.000.000	5.00	0	5.00	6.290.100	70.00	896.000	0.00	0	80	7.186.100	80	2.250.786.100	106.66666666667	3.180	
		1.01.04.01.04.16.04	Pengadaan Tanah Untuk Kepentingan Pemerintah Daerah	Jumlah Pengadaan tanah untuk kepentingan pemerintah Daerah	1.00	5.100.000.000	0.00	1.471.000	3.00	5.493.844.000	5.00	1.471.000	40.00	2.340.607.000	60.00	7.721.400	0.00	0	105	2.349.799.400	105	2.351.270.400	10500	46	

No	Sasaran	Kode	Program/ Kegiatan	Indikator Kinerja Program (Outcome/ Kegiatan (output))	Target Renstra Perangkat Daerah pada Tahun		Realisasi Capaian Kinerja Renstra Perangkat Daerah sampai dengan Renja Perangkat Daerah Tahun Lalu (n-2)		Target Kinerja dan Anggaran Renja Perangkat Daerah Tahun berjalan (Tahun n-1) yang dievaluasi		Realisasi Kinerja pada Trivulan						Realisasi Capaian Kinerja dan Anggaran RKPD Kabupaten/kota yang Dievaluasi		Perangkat Daerah s/d tahun		Tingkat Capaian Kinerja Dan Realisasi Anggaran Renstra Perangkat Daerah s/d tahun ... (%)		unit Perangkat Daerah Penanggung Jawab		
					Tahun		Tahun		Tahun		II		III		IV		13		14 = 6 + 12		15=13/5 x100%				
					K	RP	K	RP	K	RP	K	RP	K	RP	K	RP	K	RP	K	RP	K	RP			
	2	3	4	5																				16	
		1.01.04.01.04.16.00	Pemberkasan Aset-Tanah Pemerintah Daerah Kabupaten Lamongan Dalam Rangka Kegiatan Pensertifikatan	Jumlah Tanah Pemerintah yang bersertifikat	0.00	150.000.000	0.00	1.200.000.000	75.00	150.000.000	5.00	0	5.00	3.097.000	50.00	1.115.900	0.00	0	60	4.212.900	60	1.204.212.900	0	803	
5		1.01.04.01.04.01	Program Pelayanan Administrasi Perkantoran	% Unit kerja internet yang terlayani dengan baik	6.00 -	23.299.028.000	0.00	0	6.00	26.369.851.800	20.00	5.715.069.960	20.00	6.042.484.826	70.00	5.564.609.264	0.00	0	110	17.322.164.050	110	17.322.164.050	1833.333333333	74	
		1.01.04.01.04.01.01	Penyediaan Jasa Perkantoran	Jumlah terkirimnya surat yang terselesaikan (Surat) Jumlah belanja jasa komunikasi, sumber daya air, dan listrik kantor (Bulan) Jumlah peralatan dan perlengkapan kantor yang diperbaiki (Unit)	6.00 Dokumen	23.299.028.000	0.00	0	6.00	26.369.851.800	25.00	5.694.043.960	25.00	5.929.202.626	70.00	5.519.402.164	0.00	0	120	17.142.648.750	120	17.142.648.750	2000	74	
		1.01.04.01.04.01.02	Penyediaan Barang Pakai Habis Perkantoran	Jumlah item alat tulis kantor (ATK) yang dicukupi (Jenis) Jumlah item barang cetakan dan penggandaan, Jumlah item komponen instalasi listrik/penerangan bangunan kantor (Item) Jumlah item psr	6.00 Dokumen	177.000.000	0.00	0	6.00	165.987.000	20.00	15.077.500	20.00	97.856.300	70.00	21.742.100	0.00	0	110	134.675.900	110	134.675.900	1833.333333333	76	
		1.01.04.01.04.01.03	Rapat-Rapat Koordinasi dan Konsultasi	Jumlah Rapat Koordinasi dan konsultasi yang dilaksanakan (Kali)	98.00 kali	60.000.000	98.00	49.995.900	98.00	50.000.000	25.00	5.948.400	25.00	15.425.900	70.00	23.465.000	0.00	0	120	44.839.300	218	94.835.200	222.44897959184	158	
6		1.01.04.01.04.02	Program Peningkatan Sarana Dan Prasarana Aparatur	% Sarana dan Prasarana Aparatur dengan kondisi baik	100.00%	3.255.198.500	0.00	0	100.00	1.917.199.000	0.00	64.696.700	25.00	210.236.100	70.00	204.636.114	0.00	0	95	479.568.914	95	479.568.914	95	15	
		1.01.04.01.04.02.00	Pengadaan Kendaraan Dinas atau Operasional	Jumlah Kendaraan Operasional Dinas (Jenis)	1.00 Jenis	2.492.000.000	2.00	1.136.012.990	1.00	1.200.000.000	5.00	0	5.00	0	0.00	0	0.00	0	10	0	12	1.136.012.990	1200	46	
		1.01.04.01.04.02.01	Pengadaan Perengkapan dan Peralatan kantor	Jumlah mebelair (Jenis) Jumlah peralatan kantor (Jenis)	1.50 Jenis	307.198.500	0.00	0	1.50	374.699.000	5.00	0	20.00	15.000.000	70.00	130.375.000	0.00	0	95	145.375.000	95	145.375.000	6333.333333333	47	
		1.01.04.01.04.02.02	Peneliharaan Rutin atau Berkala Gedung Kantor	jumlah pemeliharaan rutin gedung Kantor (Unit)	1.00 Unit	100.000.000	1.00	99.825.000	1.00	100.000.000	0.00	0	70.00	94.525.000	0.00	0	0.00	0	70	94.525.000	71	194.350.000	7100	194	
		1.01.04.01.04.02.04	Peneliharaan Rutin atau Berkala Peralatan dan Perengkapan Kantor	Jumlah pemeliharaan rutin peralatan gedung kantor (UNIT, PAKET)	15.60 Unit	6.000.000	0.00	0	15.60	6.000.000	5.00	42.000	5.00	1.625.100	70.00	2.231.300	0.00	0	80	3.898.400	80	3.898.400	512.82051282051	65	

No	Sasaran	Kode	Program/ Kegiatan	Indikator Kinerja Program (Outcome)/ Kegiatan (output)	Target Renstra Perangkat Daerah pada Tahun (Akhir Periode Renstra Perangkat Daerah)		Realisasi Capaian Kinerja Renstra Perangkat Daerah sampai dengan Renja Perangkat Daerah Tahun Lalu (n-2)		Target Kinerja dan Anggaran Renja Perangkat Daerah Tahun berjalan (Tahun n-1) yang dievaluasi		Realisasi Kinerja pada Trivulan						Realisasi Capaian Kinerja dan Anggaran RKPD Kabupaten/kota yang Dievaluasi		Perangkat Daerah s/d tahun(Akhir Tahun Pelaksanaan Renja Perangkat Daerah Tahun....)		Tingkat Capaian Kinerja Dan Realisasi Anggaran Renstra Perangkat Daerah s/d tahun ... (%)		unit Perangkat Daerah Penanggung Jawab			
					6		7		8		9		II		III		IV		13		14 = 6 + 12			15=13/5 x100%		
					K	RP	K	RP	K	RP	K	RP	K	RP	K	RP	K	RP	K	RP	K	RP		K	RP	
	2	3	4	5																				16		
		1.01.04.01.04.02.00	Pemeliharaan Rutin atau Berkala Kendaraan Dinas atau Operasional	Jumlah pemeliharaan rutin mobil jabatan (Unit), Jumlah pemeliharaan rutin mobil dinas operasional (Unit)	1.40 Unit	350.000.000	0.00	0	1.40	236.500.000	20.00	64.654.700	30.00	99.086.000	70.00	72.029.814	0.00	0	120	235.770.514	120	235.770.514	8571.4285714286	67		
7		1.01.04.01.04.03	Program Peningkatan Disiplin Aparatur	% Peningkatan disiplin aparatur	100.00%	25.000.000	0.00	0	100.00	25.000.000	0.00	0	0.00	0	70.00	25.000.000	0.00	0	70	25.000.000	70	25.000.000	70	100		
		1.01.04.01.04.03.00	Pengadaan Pakaian Kerja Lapangan	Jumlah Pakaian kerja lapangan (Pasang)	100.00%	25.000.000	0.00	0	100.00	30.000.000	0.00	0	0.00	0	100.00	25.000.000	0.00	0	100	25.000.000	100	25.000.000	100	100		
8		1.01.04.01.04.05	Program Peningkatan Kapasitas Sumber Daya Aparatur	% Peningkatan SDM Kantor	5.00%	11.500.000	0.00	0	5.00	43.800.000	25.00	9.375.000	25.00	1.500.000	0.00	0	0.00	0	50	10.875.000	50	10.875.000	1000	95		
		1.01.04.01.04.05.00	Pendidikan Dan Pelatihan Formal	Jumlah pegawai yang mengikuti pendidikan dan pelatihan (Orang)	5.00 Orang	13.000.000	0.00	0	5.00	43.800.000	25.00	9.375.000	70.00	1.500.000	0.00	0	0.00	0	95	10.875.000	95	10.875.000	1900	84		
9		1.01.04.01.04.06	Program Peningkatan Pengembangan Sistem Pelaporan Capaian Kinerja Dan Keuangan	% Pelaporan Tepat Waktu	100.00%	90.000.000	0.00	0	100.00	25.000.000	25.00	8.332.500	25.00	5.965.500	70.00	18.788.050	0.00	0	120	33.086.050	120	33.086.050	120	37		
		1.01.04.01.04.06.01	Penyusunan Pelaporan Keuangan secara Berkala	Jumlah dokumen pelaporan yang tersusun (Dokumen)	1.00 Dokumen	40.000.000	0.00	0	1.00	5.000.000	5.00	0	5.00	1.498.300	70.00	2.882.250	0.00	0	80	4.380.550	80	4.380.550	8000	11		
		1.01.04.01.04.06.02	Penyusunan Dokumen Perencanaan dan Evaluasi	jumlah dokumen yang tersusun	1.00 Dokumen	40.000.000	0.00	0	1.00	10.000.000	25.00	0	25.00	2.817.200	70.00	15.905.800	0.00	0	120	18.723.000	120	18.723.000	12000	47		
		1.01.04.01.04.06.03	Forum OPD	Jumlah kegiatan pertemuan yang dilaksanakan (Kegiatan)	1.00 kegiatan	10.000.000	0.00	0	1.00	10.000.000	25.00	8.332.500	100.00	1.650.000	0.00	0	0.00	0	125	9.982.500	125	9.982.500	12500	100		
Rata - rata Capaian Kinerja																						103	12.521.275.338			
Predikat Kinerja																										

Faktor pendorong keberhasilan kinerja:

Faktor penghambat pencapaian kinerja:

Tindak lanjut yang diperlukan dalam triwulan berikutnya:

Tindak lanjut yang diperlukan dalam Renja SKPD berikutnya:

**FORMULIR EVALUASI HASIL RKPD
DINAS SOSIAL
PERIODE PELAKSANAAN 2019 TRIBULAN IV**

Sasaran Pembangunan Tahunan Kabupaten:

Meningkatnya Kemampuan PMKS dalam memenuhi kebutuhan dasarnya, Meningkatnya kapasitas Lembaga Kesejahteraan Sosial (LKS) dan Potensi Sumber Kesejahteraan Sosial (PSKS) dalam Penyelenggaraan Kesejahteraan Sosial

No	Sasaran	Kode	Program/ Kegiatan	Indikator Kinerja Program (Outcome)/ Kegiatan (output)	Target Renstra Perangkat Daerah pada Tahun(Akhir Periode Renstra Perangkat Daerah)		Realisasi Capaian Kinerja Renstra Perangkat Daerah sampai dengan Renja Perangkat Daerah Tahun Lalu (n-2)		Target Kinerja dan Anggaran Renja Perangkat Daerah Tahun berjalan (Tahun n-1) yang dievaluasi		Realisasi Kinerja pada Triwulan								Realisasi Capaian Kinerja dan Anggaran RKPD Kabupaten/kota yang Dievaluasi		Perangkat Daerah s/d tahun(Akhir Tahun Pelaksanaan Renja Perangkat Daerah Tahun.....)		Tingkat Capaian Kinerja Dan Realisasi Anggaran Renstra Perangkat Daerah s/d tahun ... (%)		Unit Perangkat Daerah Penanggung Jawab
					6		7		8		9		10		11		12		13		14 = 6 + 12		15 = 13/5 x 100%		
					K	RP	K	RP	K	RP	K	RP	K	RP	K	RP	K	RP	K	RP	K	RP	K	RP	
1		1.01.06.01.06.16	Program Pelayanan Dan Rehabilitasi Kesejahteraan Sosial	Prosentase PMKS yang Mendapat Pelayanan dan direhabilitasi	43.12 %	952.500.000	30.13	400.000.000	100.00	2.929.905.000	0.00	0	18.22	173.519.300	50.77	483.584.200	0.00	0	68.99	657.103.500	99.12	1.057.103.500	229.87012987013	111	
		1.01.06.01.06.16.00	Pemberdayaan Lanjut Usia Terlantar	Jumlah Lanjut Usia Terlantar yang diberdayakan	43.12 %	55.000.000	23.00	50.000.000	100.00	182.050.000	1.45	800.000	78.55	43.200.000	90.55	49.800.000	0.00	0	170.55	93.800.000	193.55	143.800.000	448.863636364	261	
		1.01.06.01.06.16.00	Pemulangan atau pengiriman ke Pantu Rehabilitasi Sosial bagi WTS, Gepeng dan Gelandangan Psikotik yang terjaring razia	Jumlah WTS, Gepeng dan Gelandangan Psikotik yang dipulangkan dikirim ke Pantu Rehabilitasi Sosial	43.12 %	55.000.000	23.15	50.000.000	100.00	0.00	0	29.45	16.200.000	42.73	23.500.000	0.00	0	72.18	39.700.000	95.33	89.700.000	221.08070500928	163		
		1.01.06.01.06.16.00	Rehabilitasi Penderita psikotik bebas Pasung	Jumlah Eks Psikotik yang diberdayakan	43.12 %	275.000.000	23.15	250.000.000	100.00	910.250.000	1.26	3.464.100	9.19	25.278.200	15.94	43.829.900	0.00	0	26.39	72.572.200	49.54	322.572.200	114.88868274583	117	
		1.01.06.01.06.16.00	Operasional Pengelolaan Penampungan Sementara Bagi PMKS	Jumlah PMKS yang Memperoleh Pelayanan Penampungan Sementara	43.12 %	55.000.000	23.15	50.000.000	100.00	182.050.000	1.45	800.000	7.27	4.000.000	35.64	19.600.000	0.00	0	44.36	24.400.000	67.51	74.400.000	156.5630797737	135	
		1.01.06.01.06.16.00	Bantuan Sosial Alat Bantu bagi Warga Disabilitas	Jumlah Warga Disabilitas yang Mendapat Alat Bantu	43.12 %	192.500.000	23.15	175.000.000	100.00	637.175.000	1.86	3.588.500	6.27	12.075.800	74.50	143.421.900	0.00	0	82.63	159.086.200	105.78	334.086.200	245.31539888683	174	
		1.01.06.01.06.16.00	Pemberdayaan Anak Asuh Keluarga Miskin	Jumlah Anak Asuh Keluarga Miskin yang diberdayakan	43.12 %	121.000.000	19.00	121.000.000	100.00	363.000.000	0.00	0	0.00	0	99.52	120.425.000	0.00	0	99.52	120.425.000	118.52	241.425.000	274.86085343228	200	
		1.01.06.01.06.16.00	Bimbingan Dan Pelatihan Sosial Bagi Anak Bermasalah	Jumlah Anak Bermasalah yang Mendapat Bimbingan dan Pelatihan Sosial	43.12 %	55.000.000	100.00	50.000.000	100.00	363.000.000	0.00	0	0.00	0	2.64	1.450.000	0.00	0	2.64	1.450.000	102.64	51.450.000	238.03339517625	94	
		1.01.06.01.06.16.00	Bimbingan Sosial bagi Eks Kusta	Jumlah Eks. Kusta yang Mendapat Bimbingan Sosial	43.12 %	27.500.000	100.00	25.000.000	100.00	91.025.000	0.00	0	92.00	25.300.000	97.73	26.875.000	0.00	0	189.73	52.175.000	289.73	77.175.000	671.91558441558	281	
		1.01.06.01.06.16.00	Operasional pendampingan dan pendataan penerima bantuan jaminan sosial bagi penyandang cacat berat keluarga muda mandiri	Jumlah Penyandang Cacat Berat yang terdata untuk Jaminan Sosial	43.12 %	16.500.000	100.00	15.000.000	100.00	54.615.000	0.00	0	45.65	7.532.400	67.47	11.132.400	0.00	0	113.12	18.664.800	213.12	33.664.800	494.24860853432	204	
		1.01.06.01.06.16.01	Pengembangan Kelompok Usaha Bersama Penderita Cacat (KUBE PACA)	Jumlah KUBE PACA yang dikembangkan	43.12 %	50.000.000	100.00	20.000.000	100.00	72.820.000	0.00	0	79.87	39.932.900	87.10	43.550.000	0.00	0	166.97	83.482.900	266.97	103.482.900	619.13265306122	207	

No	Sasaran	Kode	Program/ Kegiatan	Indikator Kinerja Program (Outcome)/ Keaktifan (output)	Target Renstra Perangkat Daerah pada Tahun(Akhir Periode Renstra Perangkat Daerah)		Realisasi Capaian Kinerja Renstra Perangkat Daerah sampai dengan Renja Perangkat Daerah Tahun Lalu (n-2)		Target Kinerja dan Anggaran Renja Perangkat Daerah Tahun berjalan (Tahun n-1) yang dievaluasi		Realisasi Kinerja pada Triwulan						Realisasi Capaian Kinerja dan Anggaran RPKD Kabupaten/kota yang Dievaluasi		Perangkat Daerah s/d tahun(Akhir Tahun Pelaksanaan Renja Perangkat Daerah Tahun...)		Tingkat Capaian Kinerja Dan Realisasi Anggaran Renstra Perangkat Daerah s/d tahun ... (%)		Unit Perangkat Daerah Penanggung Jawab		
					6		7		8		9		II		III		IV		13		14 = 6 + 12			15=13/5 x100%	
					K	RP	K	RP	K	RP	K	RP	K	RP	K	RP	K	RP	K	RP	K	RP		K	RP
	2	3	4	5																			16		
		1.01.06.01.06.16.01	Bimbingan sosial dan pelatihan keterampilan bagi penyandang cacat dan tuna rungu	Jumlah Penyandang Cacat yang mendapat Bimbingan Sosial dan Pelatihan Keterampilan	43.12 %	50.000.000	100.00	20.000.000	100.00	72.820.000	0.00	0	0.00	0	0.00	0	0.00	0	0	100	20.000.000	231.91094619666	40		
2		1.01.06.01.06.15	Program Penanganan Fakir Miskin	Prosentase Fakir Miskin yang diberdayakan sehingga dapat mandiri	73.16 %	4.611.500.000	72.19	1.480.000.000	75.11	4.350.000.000	0.00	0	2.72	117.729.800	26.33	1.139.787.040	0.00	0	29.05	1.257.516.840	101.24	2.737.516.840	138.38162930563	59	
		1.01.06.01.06.15.00	Bantuan Stimulan Dan Sarana Penataan Lingkungan Sosial	Jumlah Orang yang mendapat Bantuan Stimulan dan Sarana Penataan Lingkungan Sosial	73.16 %	137.000.000	82.66	75.000.000	75.11	285.000.000	0.00	0	1.13	1.300.000	74.32	101.825.000	0.00	0	75.45	103.125.000	158.11	178.125.000	216.11536358666	130	
		1.01.06.01.06.15.00	Bantuan Usaha Kesejahteraan Bagi Masyarakat Miskin	Jumlah Masyarakat Miskin yang mendapat Bantuan Usaha Kesejahteraan	73.16 %	700.000.000	82.66	650.000.000	75.11	2.115.000.000	0.00	0	10.25	71.775.000	11.43	79.975.000	0.00	0	21.68	151.750.000	104.34	801.750.000	142.61891744122	115	
		1.01.06.01.06.15.00	Operasional dan pendukung pelaksanaan bantuan sosial pangan	Jumlah Pelaksanaan Bantuan Pangan untuk Keluarga Miskin	73.16 %	402.000.000	72.19	450.000.000	75.11	1.350.000.000	0.00	0	16.24	44.654.800	11.11	44.654.800	0.00	0	27.35	89.309.600	99.54	539.309.600	136.05795516676	134	
		1.01.06.01.06.15.00	Pendataan dan Pemutakhiran data Penyandang Masalah Kesejahteraan Sosial (PMKS)	Jumlah Pelaporan Pendataan PMKS; Jumlah Pendataan Pervolume BDT	73.16 %	3.089.500.000	82.66	250.000.000	75.11	600.000.000	0.00	0	0.00	0	29.56	913.332.240	27.00	0	56.56	913.332.240	139.22	1.163.332.240	190.29524330235	38	
3		1.01.06.01.06.18	Program Perlindungan dan Jaminan Sosial	Presentase PMKS yang terlayani Jaminan Sosial	46.80 %	1.412.814.700	45.66	136.150.000	49.84	3.895.700.000	27.24	384.920.600	29.89	422.320.700	53.60	757.334.700	0.00	0	110.73	1.564.576.000	156.39	1.700.726.000	334.1666666667	120	
		1.01.06.01.06.18.00	Pelatihan Kesiapsiagaan Penanggulangan Bencana Bagi Tarna Siaga Bencana (TAGANA)	Jumlah TAGANA yang siap Menanggulangi Bencana	46.80 %	83.300.000	71.33	83.300.000	49.84	303.295.300	0.00	0	0.00	0	53.20	44.314.000	0.00	0	53.2	44.314.000	124.53	127.614.000	266.08974358974	153	
		1.01.06.01.06.18.00	Operasional Cadangan Beras Pemerintah dan Barang Bencana	Jumlah Pelaksanaan Kegiatan Cadangan Beras Pemerintah dan Barang Bencana	46.80 %	45.000.000	71.33	46.800.000	49.84	170.398.800	4.67	2.100.000	33.22	14.950.000	34.78	15.650.000	0.00	0	72.67	32.700.000	144	79.500.000	307.69230769231	177	
		1.01.06.01.06.18.00	Pendataan Jaminan Kesehatan Nasional (JKN)	Jumlah Kecamatan yang dilakukan Pendataan JKN	46.80 %	60.000.000	71.33	60.000.000	49.84	240.000.000	26.32	15.794.900	32.46	19.475.000	32.46	19.475.000	0.00	0	91.24	54.744.900	162.57	114.744.900	347.37179487179	191	
		1.01.06.01.06.18.00	Penguatan Pelaksanaan Program Keluarga Harapan	Jumlah Pelaksanaan PKH	46.80 %	954.014.700	71.33	900.000.000	49.84	4.500.000.000	26.26	250.489.700	26.26	250.489.700	51.54	491.689.700	27.00	0	131.06	992.669.100	202.39	1.892.669.100	432.45726495726	198	
		1.01.06.01.06.18.00	Operasional Penanganan Bantuan Sosial Bagi Korban Bencana Sosial	Jumlah Korban Bencana Sosial yang mendapat Bantuan	46.80 %	48.000.000	0.00	0	49.84	200.100.000	14.48	6.950.000	14.48	6.950.000	75.31	36.150.000	0.00	0	104.27	50.050.000	104.27	50.050.000	222.79914529915	104	
		1.01.06.01.06.18.00	Operasional dan Penyewaan Rumah Singgah Pasien Rujukan RSUD Dr. Soetomo Surabaya	Jumlah Pelaksanaan Penyewaan Rumah Singgah Pasien Rujukan RSUD Dr. Soetomo Surabaya	46.80 %	192.500.000	71.33	192.500.000	49.84	700.892.500	55.50	106.836.000	64.86	124.856.000	73.74	141.956.000	0.00	0	194.1	373.648.000	265.43	566.148.000	567.15811965812	294	

No	Sasaran	Kode	Program/ Kegiatan	Indikator Kinerja Program (Outcome)/ Kegiatan (output)	Target Renstra Perangkat Daerah pada Tahun(Akhir Periode Renstra Perangkat Daerah)		Realisasi Capaian Kinerja Renstra Perangkat Daerah sampai dengan Renja Perangkat Daerah Tahun Lalu (n-2)		Target Kinerja dan Anggaran Renja Perangkat Daerah Tahun berjalan (Tahun n-1) yang dievaluasi		Realisasi Kinerja pada Triwulan						Realisasi Capaian Kinerja dan Anggaran RKPD Kabupaten/kota yang Dievaluasi		Perangkat Daerah s/d tahun(Akhir Tahun Pelaksanaan Renja Perangkat Daerah Tahun.....)		Tingkat Capaian Kinerja Dan Realisasi Anggaran Renstra Perangkat Daerah s/d tahun ... (%)		Unit Perangkat Daerah Penanggung Jawab		
					6		7		8		9		II		III		IV		13		14 = 6 + 12			15=13/5 x100%	
					K	RP	K	RP	K	RP	K	RP	K	RP	K	RP	K	RP	K	RP	K	RP		K	RP
	2	3	4	5																				16	
		1.01.06.01.06.18.00	Pemilahan Orang Terlantar, Kehabisan Bekal Dan Kecopetan	Jumlah Orang Terla	46.80 %	30.000.000	71.33	30.000.000	49.84	109.230.000	9.17	2.750.000	18.67	5.600.000	27.00	8.100.000	0.00	0	54.84	16.450.000	126.17	46.450.000	269.59401709402	155	
4		1.01.06.01.06.17	Program Pemberdayaan Lembaga Kesejahteraan Sosial (LKS) dan Potensi Sumber Kesejahteraan Sosial (PSKS)	Persentase jumlah kelembagaan kesejahteraan sosial yang berperan aktif	20.88 %	1.085.000.000	67.30	750.000.000	20.88	526.025.000	0.00	0	21.72	194.400.000	42.73	382.420.200	0.00	0	64.45	576.820.200	131.75	1.326.820.200	630.98659003831	122	
		1.01.06.01.06.17.00	Fasilitasi Pemberdayaan Lembaga Kesejahteraan Sosial (LKS)	Jumlah Panti Asuhan yang mendapat Fasilitas dan diberdayakan	89.80 %	45.000.000	100.00	25.000.000	100.00	91.025.000	0.00	0	32.06	14.426.000	72.89	32.801.000	0.00	0	104.95	47.227.000	204.95	72.227.000	228.2293986637	161	
		1.01.06.01.06.17.00	Bimtek atau Diklat bagi pengurus Lembaga Kesejahteraan Sosial (LKS)	Jumlah Peserta Bimtek/Diklat Pengurus LKS	89.80 %	145.000.000	0.00	0	100.00	435.000.000	0.00	0	0.00	0	83.19	120.618.400	0.00	0	83.19	120.618.400	83.19	120.618.400	92.639198218263	83	
		1.01.06.01.06.17.00	Pembinaan Tenaga Kesejahteraan Sosial Kecamatan (TKSK)	Jumlah TKSK yang dibina	67.78 %	30.000.000	20.88	30.000.000	100.00	150.000.000	0.00	0	0.00	0	8.49	2.547.400	0.00	0	8.49	2.547.400	29.37	32.547.400	43.331366184715	108	
		1.01.06.01.06.17.00	Pembinaan Dan Revitalisasi Karang Taruna	Jumlah Karang Taruna yang dibina dan Revitalisasi	67.78 %	20.000.000	20.88	20.000.000	100.00	182.050.000	0.00	0	0.00	0	0.00	0	0.00	0	0	0	20.88	20.000.000	30.805547359103	100	
		1.01.06.01.06.17.00	Pemberdayaan dan Revitalisasi Pekerja Sosial Masyarakat (PSM)	Jumlah PSM yang diberdayakan	67.78 %	30.000.000	20.88	30.000.000	100.00	180.000.000	0.00	0	0.00	0	0.00	0	0.00	0	0	0	20.88	30.000.000	30.805547359103	100	
		1.01.06.01.06.17.00	Operasional Tenaga Kesejahteraan Sosial Kecamatan (TKSK)	Jumlah TKSK yang mendapat Operasional	89.80 %	410.000.000	20.88	410.000.000	100.00	1.305.000.000	0.00	0	47.41	194.400.000	48.74	199.850.000	0.00	0	96.15	394.250.000	117.03	804.250.000	130.32293986637	196	
		1.01.06.01.06.17.00	Tali Asih bagi para Veteran Pejuang Kemerdekaan, Janda Pahlawan dan Warakawuri	Jumlah Veteran Pejuang Kemerdekaan, Janda Pahlawan dan Warakawuri yang mendapat Tali Asih	67.78 %	175.000.000	20.88	175.000.000	100.00	1.050.000.000	0.00	0	0.00	0	91.23	159.652.400	0.00	0	91.23	159.652.400	112.11	334.652.400	165.40277367955	191	
		1.01.06.01.06.17.00	Penclibaraan Sarana Dan Prasarana Pemukiman yang Terpelihara	Jumlah Sarana dan Prasarana Pemukiman yang Terpelihara	67.78 %	30.000.000	20.88	30.000.000	100.00	225.000.000	0.00	0	0.00	0	67.90	20.370.400	0.00	0	67.9	20.370.400	88.78	50.370.400	130.98259073473	168	
		1.01.06.01.06.17.00	Pembinaan Family Care Unit (FCU)	Pembinaan Family Care Unit (FCU)	67.78 %	40.000.000	20.88	30.000.000	100.00	150.000.000	0.00	0	0.00	0	41.00	0	0.00	0	41	0	61.88	30.000.000	91.295367365004	75	
		1.01.06.01.06.17.01	Pendataan Potensi Sumber Kesejahteraan Sosial (PSKS)	Jumlah Pelaporan Pendataan PSKS	67.78 %	60.000.000	0.00	0	100.00	210.000.000	0.00	0	0.00	0	27.00	0	0.00	0	27	0	27	0	39.834759516081	0	
		1.01.06.01.06.17.01	Operasional Pelaksanaan Peringatan Hari Pahlawan dan HKSN	Jumlah Pelaksanaan Upacara Hari Pahlawan dan HKSN	67.78 %	100.000.000	0.00	0	100.00	400.000.000	0.00	0	0.00	0	0.00	0	2.00	0	2	0	2	0	2.9507229271171	0	
5		1.01.06.01.06.02	Program Peningkatan Sarana Dan Prasarana Aparatur	Persentase Sarana Prasarana Aparatur dengan Kondisi baik	100.00 %	444.599.500	100.00	260.500.000	100.00	20.785.290.000	22.88	92.574.750	35.19	142.369.000	89.61	362.574.200	0.00	0	147.68	597.517.950	247.68	858.017.950	247.68	193	
		1.01.06.01.06.02.03	Pengadaan Perlengkapan dan Peralatan kantor	Jumlah Perlengkapan Gedung Kantor; Jumlah Peralatan Gedung Kantor	100.00 %	194.799.500	100.00	120.000.000	100.00	2.171.715.000	38.86	75.700.000	38.86	75.700.000	98.90	192.665.200	0.00	0	176.62	344.065.200	276.62	464.065.200	276.62	238	

No	Sasaran	Kode	Program/ Kegiatan	Indikator Kinerja Program (Outcome)/ Kegiatan (output)	Target Renstra Perangkat Daerah pada Tahun(Akhir Periode Renstra Perangkat Daerah)		Realisasi Capaian Kinerja Renstra Perangkat Daerah sampai dengan Renja Perangkat Daerah Tahun Lalu (n-2)		Target Kinerja dan Anggaran Renja Perangkat Daerah Tahun berjalan (Tahun n-1) yang dievaluasi		Realisasi Kinerja pada Triwulan						Realisasi Capaian Kinerja dan Anggaran RKPd Kabupaten/kota yang Dievaluasi		Perangkat Daerah s/d tahun(Akhir Tahun Pelaksanaan Renja Perangkat Daerah Tahun...)		Tingkat Capaian Kinerja Dan Realisasi Anggaran Renstra Perangkat Daerah s/d tahun ... (%)		Unit Perangkat Daerah Penanggung Jawab		
					6		7		8		9		II		III		IV		13		14 = 6 + 12			15=13/5 x100%	
					K	RP	K	RP	K	RP	K	RP	K	RP	K	RP	K	RP	K	RP	K	RP		K	RP
		1.01.06.01.06.02.00	Pemeliharaan Rutin atau Berkala Gedung Kantor	Jumlah Gedung yang dilakukan Pemeliharaan Rutin	100.00 %	119.800.000	100.00	50.000.000	100.00	450.000.000	0.00	0	25.04	30.000.000	99.91	119.690.000	0.00	0	124.95	149.690.000	224.95	199.690.000	224.95	167	
		1.01.06.01.06.02.00	Pemeliharaan Rutin atau Berkala Peralatan dan Perlengkapan Kantor	Jumlah Perlengkapan dan Peralatan Kantor yang Dipelihara dengan Baik	100.00 %	15.000.000	100.00	15.500.000	100.00	375.500.000	3.64	2.000.000	13.27	7.300.000	48.67	7.300.000	0.00	0	65.58	16.600.000	165.58	32.100.000	165.58	214	
		1.01.06.01.06.02.00	Pemeliharaan Rutin atau Berkala Kendaraan Dinas atau Operasional	Jumlah Mobil Jabatan yang dipelihara; Jumlah Kendaraan Dinas/Operasional yang dipelihara	100.00 %	75.000.000	100.00	75.000.000	100.00	348.075.000	19.83	14.874.750	39.16	29.369.000	57.23	42.919.000	0.00	0	116.22	87.162.750	216.22	162.162.750	216.22	216	
6		1.01.06.01.06.01	Program Pelayanan Administrasi Perkantoran	Presentase Unit Kerja Internal yang Terlayani dengan Baik	100.00 %	442.085.800	100.00	327.500.000	100.00	1.788.418.000	15.26	77.648.681	40.03	203.656.229	23.15	117.771.400	0.00	0	78.44	399.076.310	178.44	726.576.310	178.44	164	
		1.01.06.01.06.01.00	Penyediaan Jasa Perkantoran	Jumlah surat yang terkirim, benda pos dan materai yang tersedia; Jumlah Rekening yang terbayarkan; Jumlah Pajak Surat Kendaraan yang terbayarkan; Jumlah Tenaga Administrasi/Teknis Kegiatan	100.00 %	248.801.000	100.00	146.500.000	100.00	900.242.000	18.47	42.970.081	48.59	113.012.329	63.82	158.784.581	0.00	0	130.88	314.766.991	230.88	461.266.991	230.88	185	
		1.01.06.01.06.01.00	Penyediaan Barang Pakai Habis Perkantoran	Jumlah ATK; Jumlah Barang Cetak dan Penggandaan; Jumlah Komponen Instalasi Listrik dan Penerangan Bangunan Kantor; Jumlah Peralatan dan Perlengkapan Kantor; Jumlah Bahan Bacaan dan Iklan/Ucap	100.00 %	179.985.800	100.00	131.000.000	100.00	656.176.000	23.20	34.678.600	40.89	61.129.700	43.51	78.312.000	0.00	0	107.6	174.120.300	207.6	305.120.300	207.6	170	
		1.01.06.01.06.01.00	Rapat-Rapat Koordinasi dan Konsultasi	Jumlah Pemenuhan Rapat Koordinasi dan Konsultasi ke Luar Daerah	100.00 %	80.000.000	100.00	50.000.000	100.00	232.000.000	0.00	0	49.19	29.514.200	49.32	39.459.400	0.00	0	98.51	68.973.600	198.51	118.973.600	198.51	149	
7		1.01.06.01.06.03	Program Peningkatan Disiplin Aparatur	Presentase Peningkatan Disiplin Aparatur	100.00 %	40.000.000	100.00	36.750.000	100.00	170.152.500	1.50	600.000	89.38	35.750.000	98.00	39.200.000	0.00	0	188.88	75.550.000	288.88	112.300.000	288.88	281	
		1.01.06.01.06.03.00	Pengadaan Pakain Dinas Beserta Perlengkapannya	Jumlah Pakain Dinas yang diadakan	100.00 %	40.000.000	100.00	36.750.000	100.00	170.152.500	1.50	600.000	89.38	35.750.000	98.00	39.200.000	0.00	0	188.88	75.550.000	288.88	112.300.000	288.88	281	
8		1.01.06.01.06.05	Program Peningkatan Kapasitas Sumber Daya Aparatur	Presentase Peningkatan Kapasitas Sumber Daya Aparatur	100.00 %	86.500.000	100.00	48.800.000	100.00	375.000.000	10.84	9.375.000	10.84	9.375.000	10.84	9.375.000	0.00	0	32.52	28.125.000	132.52	76.925.000	132.52	89	
		1.01.06.01.06.05.00	Pendidikan Dan Pelatihan Formal	Jumlah Peserta Pelatihan	100.00 %	11.500.000	100.00	18.800.000	100.00	150.000.000	81.52	9.375.000	81.52	9.375.000	81.52	9.375.000	0.00	0	244.56	28.125.000	344.56	46.925.000	344.56	408	
		1.01.06.01.06.05.00	Bimbingan Teknis Peningkatan Kapasitas Sumber Daya Aparatur	Jumlah Peserta Bim	100.00 %	75.000.000	100.00	30.000.000	100.00	225.000.000	0.00	0	0.00	0	0.00	0	0.00	0	0	0	100	30.000.000	100	40	

No	Sasaran	Kode	Program/ Kegiatan	Indikator Kinerja Program (Outcome)/ Kegiatan (output)	Target Renstra Perangkat Daerah pada Tahun(Akhir Periode Renstra Perangkat Daerah)		Realisasi Capaian Kinerja Renstra Perangkat Daerah sampai dengan Renja Perangkat Daerah Tahun Lalu (n-2)		Target Kinerja dan Anggaran Renja Perangkat Daerah Tahun berjalan (Tahun n-1) yang dievaluasi		Realisasi Kinerja pada Triwulan						Realisasi Capaian Kinerja dan Anggaran RPKD Kabupaten/kota yang Dievaluasi		Perangkat Daerah s/d tahun(Akhir Tahun Pelaksanaan Renja Perangkat Daerah Tahun...)		Tingkat Capaian Kinerja Dan Realisasi Anggaran Renstra Perangkat Daerah s/d tahun ... (%)		Unit Perangkat Daerah Penanggung Jawab							
					6		7		8		9		II		III		IV		13		14 = 6 + 12			15=13/5 x100%						
					K	RP	K	RP	K	RP	K	RP	K	RP	K	RP	K	RP	K	RP	K	RP		K	RP					
9		1.01.06.01.06.06	Program Peningkatan Pengembangan Sistem Pelaporan Capaian Kinerja Dan Keuangan	Presentase Peningkatan Pengembangan Sistem Pelaporan Capaian Kinerja dan Keuangan	100.00 %	134.818.200	100.00	42.000.000	100.00	442.235.000	0.00	0	16.60	14.575.000	28.19	24.753.200	0.00	0	44.79	39.328.200	144.79	81.328.200	144.79	60	16					
		1.01.06.01.06.06.00	Penyusunan Laporan Keuangan secara Berkala	Jumlah Dokumen Laporan Capaian Kinerja dan Ikhtisar Realisasi Kinerja yang disusun; Jumlah Dokumen Laporan Keuangan Semesteran yang disusun; Jumlah Dokumen Laporan Keuangan Akhir Tahun yang d	100.00 %	40.000.000	100.00	17.000.000	100.00	132.925.000	0.00	0	0.00	0	17.34	6.935.000	0.00	0	17.34	6.935.000	117.34	23.935.000	117.34	60						
		1.01.06.01.06.06.00	Penyusunan Dokumen Perencanaan dan Evaluasi	Jumlah Dokumen Perencanaan dan Evaluasi	100.00 %	40.000.000	100.00	25.000.000	100.00	155.000.000	0.00	0	36.44	14.575.000	42.63	17.050.000	0.00	0	79.07	31.625.000	179.07	56.625.000	179.07	142						
		1.01.06.01.06.06.00	Forum OPD	Jumlah Dokumen Perencanaan dan Evaluasi	100.00 %	12.450.000	0.00	0	100.00	36.000.000	87.35	10.875.000	100.00	12.450.000	0.00	0	0.00	0	187.35	23.325.000	187.35	23.325.000	187.35	187						
		1.01.06.01.06.06.00	Penyusunan Dokumen Standart Pelayanan Minimum (SPM)	Jumlah Dokumen SP	100.00 %	35.000.000	10.00	10.000.000	100.00	63.310.000	0.00	0	2.71	950.000	5.29	1.850.000	0.00	0	8	2.800.000	18	12.800.000	18	37						
		1.01.06.01.06.06.00	Survey Pelayanan Masyarakat Lingkup Perangkat Daerah	Jumlah Dokumen Survey Kepuasan Masyarakat yang diselesaikan	100.00 %	35.368.200	0.00	0	100.00	75.000.000	0.00	0	0.00	0	2.17	768.200	0.00	0	2.17	768.200	2.17	768.200	2.17	2						
Rata - rata Capaian Kinerja																														
Predikat Kinerja																														

Faktor pendorong keberhasilan kinerja: Dukungan Peraturan dan Perundang Undangan sebagai Penunjang Penyelenggaraan Kesejahteraan Sosial

Faktor penghambat pencapaian kinerja: Ketidakpastian Iklim dan Perubahan Kondisi Alam serta Fluktuasi Interaksi Politik Sosial Budaya yang Mengakibatkan Resistensi terjadinya Bencana Alam dan Sosial

Tindak lanjut yang diperlukan dalam triwulan berikutnya: -

Tindak lanjut yang diperlukan dalam Renja SKPD berikutnya: Bekerja secara Proaktif didasari Penelaahan secara Mendalam dalam upaya Menghindari Kesalahan dalam Menjalankan Kegiatan Organisasi

**FORMULIR EVALUASI HASIL RKP
DINAS KEPENDUDUKAN DAN PENCATATAN SIPIL
PERIODE PELAKSANAAN 2019 TRIBULAN IV**

Sasaran Pembangunan Tahunan Kabupaten:

Meningkatnya Kualitas Pelayanan Penerbitan Dokumen Kependudukan Serta Pelayanan Pemanfaatan NIK, KTP el dan Data Kependudukan

No	Sasaran	Kode	Program/ Kegiatan	Indikator Kinerja Program (Outcome) Kegiatan (output)	Target Renstra Perangkat Daerah pada Tahun (Akhir Periode Renstra Perangkat Daerah)		Realisasi Capaian Kinerja Renstra Perangkat Daerah sampai dengan Renja Perangkat Daerah Tahun Lalu (n-2)		Target Kinerja dan Anggaran Renja Perangkat Daerah Tahun berjalan (Tahun n-1) yang dievaluasi		Realisasi Kinerja pada Triwulan								Realisasi Capaian Kinerja dan Anggaran RKP Kabupaten/kota yang Dievaluasi		Perangkat Daerah s/d tahun (Akhir Tahun Pelaksanaan Renja Perangkat Daerah Tahun...)		Tingkat Capaian Kinerja Dan Realisasi Anggaran Renstra Perangkat Daerah s/d tahun ... (%)		unit Perangkat Daerah Penanggung Jawab
					6		7		8		9		10		11		12		13		14 = 6 + 12		15 = 13/5 x 100%		
					K	RP	K	RP	K	RP	K	RP	K	RP	K	RP	K	RP	K	RP	K	RP	K	RP	
1		1.02.06.01.06.15	Program Penataan Administrasi Kependudukan	Persentase ketepatan waktu penerbitan dokumen pendaftaran penduduk	100.00%	3.175.889.000	100.00	2.660.364.207	100.00	13.784.106.339	0.67	21.208.995	42.49	1.349.317.575	26.05	827.241.352	27.24	865.175.200	96.45	3.062.943.122	196.45	5.723.307.329	196.45	180	
		1.02.06.01.06.15.01	Peningkatan Pelayanan Publik Dalam Bidang Kependudukan	Jumlah petugas Operator tenaga pengelola SLAK	27.00 Orang	40.000.000	108.00	537.801.250	621.00	370.720.000	0.00	0	4.50	1.799.000	3.32	1.327.700	89.89	35.955.000	97.71	39.081.700	205.71	576.882.950	761.888888889	1.442	
		1.02.06.01.06.15.01	Peningkatan Pelayanan Publik Penduduk Rentan Administrasi Kependudukan	Jumlah pelayanan publik pendataan penduduk rentan administrasi kependudukan	33.00 Instansi	60.000.000	30.00	52.852.800	33.00		0.00	0	0.00	0	0.00	0	96.75	58.050.000	96.75	58.050.000	126.75	110.902.800	384.09090909091	185	
		1.02.06.01.06.15.01	Peningkatan Pelayanan Publik Dalam Pelaksanaan Sesebel Aktif Pemerintah	Jumlah kegiatan pelayanan sesebel aktif pemerintah	102.00 kali	718.000.000	102.00	125.000.000	489.00	2.263.485.000	0.18	1.281.000	22.67	162.804.300	22.98	165.025.062	49.29	353.884.500	95.12	682.994.862	197.12	807.994.862	193.25490196078	113	
		1.02.06.01.06.15.01	Pelayanan Administrasi Kependudukan (DAK)	Jumlah peserta kursus, pelatihan, jumlah cetak leaflet, poster, blanko, buku register, formulir dan pemeliharaan arsip	55671.00 Barang	2.357.889.000	55671.00	1.946.365.157	278355.00	10.827.955.164	0.85	19.927.995	50.24	1.184.714.275	28.03	660.888.590	17.70	417.285.700	96.82	2.282.816.560	55767.82	4.229.181.717	100.17391460545	179	
2		1.02.06.01.06.17	Program Peningkatan Pelayanan Publik Pencatatan Sipil	Persentase ketepatan waktu penerbitan dokumen Kependudukan dan Pencatatan Sipil	100.00%	125.000.000	100.00	190.035.300	100.00	1.602.404.114	9.02	11.272.100	33.91	42.390.000	12.00	15.000.000	44.31	55.391.241	99.24	124.053.341	199.24	314.088.641	199.24	251	
		1.02.06.01.06.17.01	pelayanan Pendataan penduduk dan pencatatan sipil	Jumlah kecamatan yang terdapat dalam pendataan penduduk dan pencatatan sipil	501.00 Instansi	50.000.000	501.00	125.145.350	2505.00	525.000.000	0.00	0	35.40	17.700.000	30.00	15.000.000	34.60	17.300.000	100	50.000.000	601	175.145.350	119.96007984032	350	
		1.02.06.01.06.17.01	Peningkatan Pelayanan Jemput Bola dokumen Akta Kelahiran dan Kematian	Jumlah kecamatan yang mendapat pelayanan jemput bola dokumen akta kelahiran dan kematian	27.00 Kecamatan	45.000.000	27.00	29.900.000	135.00	865.982.411	13.88	6.245.000	36.64	16.490.000	0.00	0	48.16	21.671.041	98.68	44.406.041	125.68	74.306.041	465.48148148148	165	
		1.02.06.01.06.17.01	Peningkatan Pelayanan Publik Dalam Bidang Perubahan Akta Pencatatan Sipil	Jumlah pelayanan akta pencatatan sipil	27.00 Kecamatan	30.000.000	27.00	34.998.950	135.00	211.421.703	16.76	5.027.100	27.33	8.200.000	0.00	0	54.73	16.420.200	98.82	29.647.300	125.82	64.646.250	466	215	

No	Sasaran	Kode	Program/ Kegiatan	Indikator Kinerja Program (Outcome)/ Kegiatan (output)	Target Renstra Perangkat Daerah pada Tahun		Realisasi Capaian Kinerja Renstra Perangkat Daerah sampai dengan Renja Perangkat Daerah Tahun Lalu (n-2)		Target Kinerja dan Anggaran Renja Perangkat Daerah Tahun berjalan (Tahun n-1) yang dievaluasi		Realisasi Kinerja pada Triwulan								Realisasi Capaian Kinerja dan Anggaran RPKD Kabupaten/kota yang Dievaluasi		Perangkat Daerah s/d tahun		Tingkat Capaian Kinerja Dan Realisasi Anggaran Renstra Perangkat Daerah s/d tahun ... (%)		unit Perangkat Daerah Penanggung Jawab
					Tahun		Tahun		Tahun		II		III		IV		13		14 = 6 + 12		15=13/5 x100%				
					K	RP	K	RP	K	RP	K	RP	K	RP	K	RP	K	RP	K	RP	K	RP			
3		1.02.06.01.06.16	Program Implementasi Sistem Administrasi Kependudukan	Jumlah sarana dan prasarana (Perangkat Keras dan Lunak) dalam pengelolaan Administrasi Kependudukan	15.00 Titik	1.454.000.000	15.00	1.547.975.020	15.00	10.453.516.563	0.00	0	49.93	755.895.900	13.01	196.935.000	35.00	529.937.400	97.94	1.482.768.300	112.94	3.030.743.320	752.9333333333	208	
		1.02.06.01.06.16.01	Pembangunan dan Pengoperasian SIAK Secara Terpadu	Jumlah perlengkapan komputer yang tersedia	277.00 Unit	90.000.000	277.00	77.809.100	1385.00	721.525.125	0.00	0	8.17	7.350.000	75.40	67.860.000	8.17	7.350.000	91.74	82.560.000	368.74	160.369.100	133.11913357401	178	
		1.02.06.01.06.16.02	Pelatihan Tenaga Pengelola SIAK	Jumlah tenaga pengelola SIAK	135.00 Orang	82.500.000	108.00	66.000.000	648.00	416.306.000	0.00	0	0.00	0	100.00	82.500.000	0.00	0	100	82.500.000	208	148.500.000	154.07407407407	180	
		1.02.06.01.06.16.03	Implementasi Sistem Administrasi Kependudukan	Jumlah Hardware dan Software program SIAK yang terpelihara	45.00 Unit	250.000.000	40.00	236.841.000	230.00	2.142.420.313	0.00	0	6.72	16.799.600	5.44	13.600.000	82.27	205.678.500	94.43	236.078.100	134.43	472.919.100	298.7333333333	189	
		1.02.06.01.06.16.04	Pengembangan Pelayanan Jaringan Online	Jumlah koneksi jaringan Online	3.00 Titik	55.000.000	3.00	45.482.400	17.00	917.919.000	0.00	0	0.00	0	0.00	0	99.99	84.994.600	99.99	84.994.600	102.99	130.477.000	3433	237	
		1.02.06.01.06.16.05	Dampingan Implementasi Sistem Administrasi Kependudukan	Jumlah Aplikasi pendampingan pelayanan Program SIAK	1.00 Aplikasi	49.000.000	1.00	47.850.000	5.00	917.919.000	0.00	0	15.46	7.573.200	15.00	7.350.000	64.14	31.436.800	94.6	46.360.000	95.6	94.210.000	9560	192	
		1.02.06.01.06.16.06	Peningkatan Sarana dan Prasarana pelayanan pendafaran penduduk dan pencatatan sipil	Jumlah sarana dan prasarana pelayanan pendafaran penduduk dan pencatatan sipil	2.00 Unit	777.500.000	2.00	936.147.040	14.00	4.769.400.000	0.00	0	89.64	723.810.500	2.26	18.275.000	7.24	58.500.000	99.14	800.585.500	101.14	1.736.732.540	5057	223	
		1.02.06.01.06.16.07	Implementasi Database Administrasi Kependudukan	Jumlah DRC (Data Recovery Center) yang tersedia	1.00 Titik	150.000.000	1.00	143.900.000	4.00	1.200.000.000	0.00	0	0.24	362.600	4.90	7.350.000	94.66	141.987.500	99.8	149.700.100	100.8	293.600.100	10080	196	
4		1.02.06.01.06.18	Program Pemanfaatan Data dan Inovasi Terbit Administrasi Kependudukan	Presentase ketepatan waktu penerbitan dokumen kependudukan dan pencatatan sipil	100.00%	373.000.000	100.00	420.278.300	100.00	3.835.354.325	0.00	0	3.42	12.750.000	21.99	82.037.300	68.52	255.582.200	93.93	350.369.500	193.93	770.647.800	193.93	207	
		1.02.06.01.06.18.01	Sosialisasi Kebijakan Kependudukan	Jumlah peserta sosialisasi	56.00 Orang	50.000.000	162.00	59.635.200	810.00	436.300.200	0.00	0	3.00	1.500.000	96.40	48.200.000	0.00	0	99.4	49.700.000	261.4	109.335.200	466.78571428571	219	
		1.02.06.01.06.18.02	Pengembangan dan Pemeliharaan Arsip/Dokumen Negara	Jumlah Hardware dan Software yang di sediakan	2.00 Unit	40.000.000	2.00	44.799.900	9.00	1.905.739.000	0.00	0	0.00	0	54.00	21.600.000	37.95	15.180.000	91.95	36.780.000	93.95	81.579.900	4697.5	204	
		1.02.06.01.06.18.03	Peningkatan Kerja Sama dengan Instansi Terkait Dalam Bidang Administrasi Kependudukan	Jumlah lembaga pengguna yang memanfaatkan data	2.00 Instansi	50.000.000	2.00	58.000.000	15.00	317.481.000	0.00	0	0.00	0	0.98	487.800	87.02	43.512.200	88	44.000.000	90	102.000.000	4500	204	
		1.02.06.01.06.18.04	Monitoring, Evaluasi dan Pelaporan Administrasi Kependudukan	Jumlah kecamatan melaksanakan pelayanan administrasi kependudukan	27.00 KECAMATAN	30.000.000	27.00	60.410.000	135.00	126.803.125	0.00	0	37.50	11.250.000	18.55	5.564.500	43.95	13.185.500	100	30.000.000	127	90.410.000	470.37037037037	301	
		1.02.06.01.06.18.05	Penyebutan Informasi Administrasi Kependudukan	Jumlah rangka balibo yang terpelihara	29.00 Unit	38.000.000	32.00	35.590.000	160.00	245.506.250	0.00	0	0.00	0	2.20	835.000	97.04	36.875.000	99.24	37.710.000	131.24	73.300.000	452.55172413793	193	
		1.02.06.01.06.18.06	Pengembangan Pelayanan dan Pemanfaatan Data Kependudukan	Jumlah Peralatan yang tersedia	1.00 Paket	150.000.000	1.00	147.193.200	9.00	695.704.750	0.00	0	0.00	0	3.57	5.350.000	88.39	132.579.500	91.96	137.929.500	92.96	285.122.700	9296	190	

No	Sasaran	Kode	Program/ Kegiatan	Indikator Kinerja Program (Outcome)/ Kegiatan (output)	Target Renstra Perangkat Daerah pada Tahun		Realisasi Capaian Kinerja Renstra Perangkat Daerah sampai dengan Renja Perangkat Daerah Tahun Lalu (n-2)		Target Kinerja dan Anggaran Renja Perangkat Daerah Tahun berjalan (Tahun n-1) yang dievaluasi		Realisasi Kinerja pada Triwulan						Realisasi Capaian Kinerja dan Anggaran RPKD Kabupaten/kota yang Dievaluasi		Perangkat Daerah s/d tahun		Tingkat Capaian Kinerja Dan Realisasi Anggaran Renstra Perangkat Daerah s/d tahun ... (%)		unit Perangkat Daerah Penanggung Jawab		
					Perangkat Daerah		Perangkat Daerah		Perangkat Daerah		I		II		III		IV		13		14 = 6 + 12			15=13/5 x100%	
					K	RP	K	RP	K	RP	K	RP	K	RP	K	RP	K	RP	K	RP	K	RP		K	RP
	2	3	4	5																			16		
		1.02.06.01.06.18.01	Penyusunan Profil Analisis Dampak dan/Perkembangan Kependudukan	Jumlah buku profil yang tersedia	70.00 BUKU	15.000.000	70.00	14.350.000	350.00	107.820.000	0.00	0	0.00	0	0.00	0	95.00	14.250.000	95	14.250.000	165	28.600.000	235.71428571429	191	
5		1.02.06.01.01.01	Program Pelayanan Administrasi Perkantoran	Persentase unit kerja internal yang terlayani dengan baik	100.00%	889.343.000	100.00	749.613.479	100.00	3.339.303.825	14.34	146.275.411	25.86	263.736.538	21.43	218.587.407	31.16	317.822.766	92.79	946.422.122	192.79	1.696.035.601	192.79	191	
		1.02.06.01.01.01.01	Penyediaan Jasa Perkantoran	Jumlah penyediaan pemenuhan jasa perkantoran	4.00 Rekening	672.343.000	4.00	534.531.915	4.00	2.405.299.737	17.96	126.261.911	27.98	196.668.527	20.47	143.866.687	23.10	164.919.096	89.51	631.716.221	93.51	1.166.248.136	2337.75	173	
		1.02.06.01.01.01.01	Penyediaan Barang Pakai Habis Perkantoran	Jumlah pemenuhan barang pakai habis perkantoran	11.00 Barang	107.000.000	11.00	151.851.500	11.00	750.823.775	6.02	6.445.100	24.18	25.874.900	41.96	44.900.800	25.81	27.621.600	97.97	104.842.400	108.97	256.693.900	990.63636363636	240	
		1.02.06.01.01.01.01	Rapat-Rapat Koordinasi dan Konsultasi	Jumlah pemenuhan rapat-rapat koordinasi dan konsultasi ke luar daerah	60.00 kali	110.000.000	60.00	63.230.064	60.00	183.180.313	6.46	13.568.400	19.62	41.193.111	14.20	29.819.920	59.70	125.282.070	99.98	209.863.501	159.98	273.093.565	266.63333333333	248	
6		1.02.06.01.01.05	Program Peningkatan Kapasitas Sumber Daya Aparatur	Persentase peningkatan SDM	100.00%	61.500.000	100.00	117.280.000	100.00	16.762.750	15.24	9.375.000	0.00	0	0.00	0	82.32	50.627.500	97.56	60.002.500	197.56	177.282.500	197.56	288	
		1.02.06.01.01.05.01	Pendidikan Dan Pelatihan Formal	Jumlah peserta yang ikut pendidikan dan pelatihan	70.00 Orang	61.500.000	340.00	117.280.000	340.00	167.627.500	15.24	9.375.000	0.00	0	0.00	0	82.32	50.627.500	97.56	60.002.500	437.56	177.282.500	625.08571428571	288	
7		1.02.06.01.06.06	Program Peningkatan Pengembangan Sistem Pelaporan Capaian Kinerja Dan Keuangan	Prosentase jumlah dokumen perencanaan laporan keuangan yang tepat waktu	100.00%	105.000.000	100.00	9.999.900	100.00	204.303.750	6.58	6.912.300	12.04	12.643.300	7.71	8.094.800	70.58	74.107.700	96.91	101.758.100	196.91	111.758.000	196.91	106	
		1.02.06.01.06.06.00	Penyusunan Laporan Keuangan secara Berkala	Jumlah dokumen laporan capaian kinerja dan ikhtisar realisasi kinerja PD yang di selesaikan	3.00 Dokumen	40.000.000	3.00	5.000.000	12.00	21.550.625	11.60	4.639.300	18.60	7.441.900	10.11	4.044.800	55.24	22.094.900	95.55	38.220.900	98.55	43.220.900	3285	108	
		1.02.06.01.06.06.00	Penyusunan Dokumen Perencanaan dan Evaluasi	Jumlah dokumen perencanaan dan evaluasi yang terselesaikan tepat waktu	5.00 Dokumen	40.000.000	5.00	4.999.900	20.00	107.753.125	5.68	2.273.000	13.00	3.201.400	10.13	4.050.000	69.31	27.722.800	98.12	39.247.200	103.12	44.247.100	2062.4	111	
		1.02.06.01.06.06.00	Survey Pelayanan Masyarakat Lingkup Perangkat Daerah	Jumlah dokumen survey pelayanan masyarakat	1.00 Dokumen	25.000.000	0.00	0	3.00	75.000.000	0.00	0	0.00	0	0.00	0	97.61	24.290.000	97.61	24.290.000	97.61	24.290.000	9761	97	
8		1.02.06.01.03.03	Program Peningkatan Disiplin Aparatur	Persentase peningkatan disiplin Aparatur	100.00%	60.000.000	98.87	59.320.000	100.00	335.255.000	0.00	0	84.36	50.617.000	7.34	4.402.500	7.34	4.402.500	99.04	59.422.000	197.91	118.742.000	197.91	198	
		1.02.06.01.03.03.00	Pengadaan Pakaian Dinas Beserta Perlengkapannya	Jumlah pakaian dinas yang diadakan	132.00 Potong	60.000.000	132.00	59.320.000	660.00	335.255.000	0.00	0	84.36	50.617.000	7.34	4.402.500	7.34	4.402.500	99.04	59.422.000	231.04	118.742.000	175.0303030303	198	
9		1.02.06.01.06.02	Program Peningkatan Sarana Dan Prasarana Aparatur	Persentase sarana dan prasarana aparatur dengan kondisi baik	100.00%	258.000.000	100.00	333.972.850	100.00	1.568.885.500	6.06	18.068.000	2.03	6.037.500	22.94	68.353.000	62.55	186.384.500	93.58	278.843.000	193.58	612.815.850	193.58	238	
		1.02.06.01.06.02.00	Pengadaan Perlengkapan dan Peralatan Kantor	Jumlah pengadaan perlengkapan dan peralatan kantor	9.00 kali	178.000.000	9.00	125.335.000	36.00	577.556.750	0.00	0	0.00	0	28.01	49.850.000	63.36	111.090.000	91.37	160.940.000	100.37	286.275.000	1115.22222222222	161	

No	Sasaran	Kode	Program/ Kegiatan	Indikator Kinerja Program (Outcome/ Kegiatan (output))	Target Renstra Perangkat Daerah pada Tahun (Akhir Periode Renstra Perangkat Daerah)		Realisasi Capaian Kinerja Renstra Perangkat Daerah sampai dengan Renja Perangkat Daerah Tahun Lalu (n-2)		Target Kinerja dan Anggaran Renja Perangkat Daerah Tahun berjalan (Tahun n-1) yang dievaluasi		Realisasi Kinerja pada Triwulan								Realisasi Capaian Kinerja dan Anggaran RPKD Kabupaten/kota yang Dievaluasi		Perangkat Daerah s/d tahun(Akhir Tahun Pelaksanaan Renja Perangkat Daerah Tahun...)		Tingkat Capaian Kinerja Dan Realisasi Anggaran Renstra Perangkat Daerah s/d tahun ... (%)		unit Perangkat Daerah Penanggung Jawab				
					6		7		8		9		10		11		12		13		14 = 6 + 12		15=13/5 x100%						
					K	RP	K	RP	K	RP	K	RP	K	RP	K	RP	K	RP	K	RP	K	RP	K	RP					
	2	3	4	5	4.00 Buah	30.000.000	4.00	19.158.000	16.00	129.303.750	13.46	9.420.000	1.32	922.500	1.26	880.000	83.97	58.777.500	100.01	70.000.000	104.01	89.158.000	2600.25	297	16				
		1.02.06.01.06.02.00	Pemeliharaan Rutin atau Berkala Gedung Kantor	Jumlah gedung yang dilakukan pemeliharaan																									
		1.02.06.01.06.02.00	Pemeliharaan Rutin atau Berkala Kendaraan Dinas atau Operasional	Jumlah Pemeliharaan Kendaraan Dinas / Operasional	4.00 kali	38.000.000	4.00	29.193.000	16.00	163.784.750	17.57	6.678.000	9.08	3.450.000	40.21	15.280.000	32.98	12.503.000	99.84	37.911.000	103.84	67.104.000	2596	177					
		1.02.06.01.06.02.00	Pemeliharaan Rutin atau Berkala Peralatan dan Perlengkapan Kantor	Jumlah pemeliharaan Peralatan dan Perlengkapan Kantor	95.00 Unit	12.000.000	95.00	10.650.850	380.00	51.721.500	16.42	1.970.000	13.88	1.665.000	19.53	2.343.000	34.14	4.095.000	83.97	10.073.000	178.97	20.723.850	188.38947368421	173					
Rata - rata Capaian Kinerja																													
Predikat Kinerja																													

Faktor pendorong keberhasilan kinerja: adanya inovasi pelayanan : 1. Gemilang (Gerakan mengurus Identitas Kependudukan Langsung) 2. Jebol Pencapil (Jemput Bola Pencatatan Sipil) 3. Mince (minggu Ceria) 4. Lihat Kita Disini (Lahir Sehat, KK, KIA dan Akta Kelahiran di terima sejak dini) 5. Paduraksa (Pelayanan

Adminkud yang ramah dan Bersahabat) 6. Antri Ketan (Layanan Sabtu Ceria Akta Kelahiran dan Kematian) 7. Antri Sepekan (Layanan Sabtu Ceria Administrasi kependudukan) 8. Lampu Aladin (Laporan Kematian pulang Akta di tangan) 9. PAK CIK (Pelayanan Administrasi Kependudukan Cetak Identitas KTP-el di

Kecamatan)

Faktor penghambat pencapaian kinerja: -b) Keterbatasan anggaran, SDM, sarana dan prasarana pelayanan pendaftaran penduduk dan pencatatan sipil, sehingga mempengaruhi kinerja. -d) Belum terbentuknya UPT Dinas sesuai dengan Undang- Undang nomor 23 Tahun 2006 tentang Administrasi Kependudukan -c) Kurangnya

pemahaman masyarakat akan Kepemilikan Dokumen Kependudukan dan Pencatatan Sipil (KTP-el, Kartu Keluarga, Akta Kelahiran, Akta Kematian).

Tindak lanjut yang diperlukan dalam triwulan berikutnya: -

Tindak lanjut yang diperlukan dalam Renja SKPD berikutnya: Menyusun Rencana Kebutuhan Anggaran dalam satu tahun

**FORMULIR EVALUASI HASIL RKP
DINAS PEMBERDAYAAN MASYARAKAT DAN DESA
PERIODE PELAKSANAAN 2019 TRIBULAN IV**

Sasaran Pembangunan Tahunan Kabupaten:

No	Sasaran	Kode	Program/ Kegiatan	Indikator Kinerja Program (Outcome)/ Kegiatan (output)	Target Renstra Perangkat Daerah pada Tahun (Akhir Periode Renstra Perangkat Daerah)		Realisasi Capaian Kinerja Renstra Perangkat Daerah sampai dengan Renja Perangkat Daerah Tahun Lalu (n-2)		Target Kinerja dan Anggaran Renja Perangkat Daerah Tahun berjalan (Tahun n-1) yang dievaluasi		Realisasi Kinerja pada Triwulan								Realisasi Capaian Kinerja dan Anggaran RKP Kabupaten/kota yang Dievaluasi		Perangkat Daerah s/d tahun(Akhir Tahun Pelaksanaan Renja Perangkat Daerah Tahun...)		Tingkat Capaian Kinerja Dan Realisasi Anggaran Renstra Perangkat Daerah s/d tahun ... (%)		Unit Perangkat Daerah Penanggung Jawab
					6		7		8		9		0		11		12		13		14 = 6 + 12		15=13/5 x100%		
					K	RP	K	RP	K	RP	K	RP	K	RP	K	RP	K	RP	K	RP	K	RP	K	RP	
1		1.02.07.01.07.15	Program Peningkatan Keberdayaan Masyarakat Pedesaan	% Peningkatan Kelompok Masyarakat yang diberdayakan	40.00%	1.020.500.000	25.00	907.500.000	40.00	1.020.500.000	40.00	283.907.500	40.00	205.823.000	40.00	217.042.800	0,00	0	120	706.773.300	145	1.614.273.300	362,5	158	
		1.02.07.01.07.15.00	Fasilitas dan Pembinaan Dana Desa	jumlah desa yang dibina	462.00 Desa	475.000.000	462.00	266.200.000	462.00	475.000.000	462.00	218.707.500	462.00	120.523.000	462.00	122.692.800	462.00	312.230.000	1848	774.153.300	2310	1.040.353.300	500	219	
		1.02.07.01.07.15.00	Fasilitas Peningkatan Dalam Rangka Mendukung Kegiatan Program Rumah Sehat	jumlah rumah yang dipsesterisasi	1000.00 Unit	250.000.000	750.00	302.500.000	1000.00	250.000.000	0.00	0	0.00	0	0.00	0	0	0	0	0	750	302.500.000	75	121	
		1.02.07.01.07.15.01	Fasilitas Bagi Hasil Pajak / Retribusi	jumlah desa yang difasilitasi	462.00 Desa	70.000.000	462.00	72.600.000	462.00	0.00	0	0.00	0	462.00	19.350.000	462.00	50.650.000	924	70.000.000	1386	142.600.000	300	204		
		1.02.07.01.07.15.00	Pelatihan Ketrampilan Berusaha Bagi Keluarga Miskin	jumlah peserta pelatihan	80.00 Peserta	75.000.000	60.00	84.700.000	80.00	75.000.000	0.00	0	0.00	0	80.00	75.000.000	0.00	0	80	75.000.000	140	159.700.000	175	213	
		1.02.07.01.07.15.00	Fasilitas Pemberdayaan Masyarakat Berbasis Sumber Daya Desa	jumlah peserta pelatihan kewirausahaan dan usaha masyarakat desa	80.00 Peserta	75.500.000	180.00	48.400.000	80.00	75.500.000	0.00	0	80.00	75.500.000	0.00	0	0.00	0	80	75.500.000	260	123.900.000	325	164	
		1.02.07.01.07.15.00	Fasilitas Peningkatan Teknologi Tepat Guna	jumlah peserta pelatihan	250.00 Orang	75.000.000	200.00	60.500.000	250.00	75.000.000	250.00	65.200.000	250.00	9.800.000	0.00	0	0.00	0	500	75.000.000	700	135.500.000	280	181	
2		1.02.07.01.07.16	Program Pengembangan Lembaga BUMDes Pedesaan	% Jumlah Perkembangan BUMDes Aktif	64.94%	440.000.000	54.11	677.600.000	64.94	440.000.000	64.94	39.282.750	64.94	97.290.200	64.94	158.174.000	0,00	0	194.82	294.746.950	248.93	972.346.950	383.32306744687	221	
		1.02.07.01.07.16.00	Fasilitas Pembinaan dan Pengembangan BUMDes	Jumlah BUMDes yang dikembangkan	40.00 Kelompok	275.000.000	30.00	484.000.000	40.00	275.000.000	40.00	20.422.050	40.00	51.470.800	40.00	120.820.000	40.00	82.285.000	160	274.997.850	190	758.997.850	475	276	
		1.02.07.01.07.16.00	Fasilitas Pengembangan dan Pembinaan Lembaga Pasar Desa	jumlah pasar desa yang dibina	40.00 Kelompok	165.000.000	30.00	193.600.000	40.00	165.000.000	40.00	18.860.700	40.00	45.819.400	40.00	37.354.000	40.00	61.584.400	160	163.618.500	190	357.218.500	475	216	
3		1.02.07.01.07.17	Program Peningkatan Partisipasi Masyarakat Dalam Membangun Desa	Prosentase Nilai Keswadayaan Masyarakat	11,11%	1.190.000.000	8,00	1.028.500.000	11,11	1.190.000.000	11,11	83.550.400	11,11	600.926.050	11,11	302.417.400	0,00	0	33,33	986.893.850	41,33	2.015.393.850	372.00720072007	169	
		1.02.07.01.07.17.00	Fasilitas Pemberian Stimulan Pembangunan Desa	Prosentase Peningkatan Bantuan Pembiayaan Infrastruktur (sarana dan prasarana) desa	25.00%	210.000.000	33.33	121.000.000	25.00	210.000.000	25.00	17.130.000.000	25.00	118.732.650	25.00	19.410.000	25.00	54.349.000	100	17.322.491.650	133.33	17.443.491.650	533.32	8.306	
		1.02.07.01.07.17.00	Pembinaan Dan Lomba Potensi/Tingkat Perkembangan Desa	Jumlah Desa yang mengikuti Lomba	108.00 Desa	125.000.000	81.00	96.800.000	108.00	125.000.000	108.00	13.475.000	108.00	104.625.000	108.00	6.900.000	0.00	0	324	125.000.000	405	221.800.000	375	177	
		1.02.07.01.07.17.00	Pembinaan Lembaga HIPAM	Jumlah Hippam yang di bina	108.00 Kelompok	135.000.000	81.00	163.350.000	108.00	135.000.000	108.00	6.365.400	108.00	43.129.400	108.00	25.587.400	108.00	56.698.800	432	131.781.000	513	295.131.000	475	219	

No	Sasaran	Kode	Program/ Kegiatan	Indikator Kinerja Program (Outcome/ Kegiatan (output))	Target Renstra Perangkat Daerah pada Tahun (Akhir Periode Renstra Perangkat Daerah)		Realisasi Capaian Kinerja Renstra Perangkat Daerah sampai dengan Renja Perangkat Daerah Tahun Lalu (n-2)		Target Kinerja dan Anggaran Renja Perangkat Daerah Tahun berjalan (Tahun n-1) yang dievaluasi		Realisasi Kinerja pada Triwulan						Realisasi Capaian Kinerja dan Anggaran RKPD Kabupaten Kota yang Dievaluasi		Perangkat Daerah s/d tahun(Akhir Tahun Pelaksanaan Renja Perangkat Daerah Tahun...)		Tingkat Capaian Kinerja Dan Realisasi Anggaran Renstra Perangkat Daerah s/d tahun ... (%)		Unit Perangkat Daerah Penanggung Jawab		
					6		7		8		9		II		III		IV		13		14 = 6 + 12			15=13/5 x100%	
					K	RP	K	RP	K	RP	K	RP	K	RP	K	RP	K	RP	K	RP	K	RP		K	RP
	2	3	4	5																			16		
		1.02.07.01.07.17.01	Fasilitasi Pengawasan Pelaksanaan musyawarah pembangunan desa	jumlah musrenbangdes yang dimonitoring	108.00 Desa	110.000.000	81.00	121.000.000	108.00	110.000.000	0.00	0	108.00	11.480.000	108.00	77.820.000	108.00	20.700.000	324	110.000.000	405	231.000.000	375	210	
		1.02.07.01.07.17.01	Fasilitasi Peningkatan Peran Serta Masyarakat Melalui TNI Manunggal Membangun Desa (TMMMD) Imbang	jumlah kegiatan	1.00 kegiatan	150.000.000	1.00	242.000.000	1.00	242.000.000	1.00	46.580.000	1.00	82.720.000	1.00	20.700.000	0.00	0	3	150.000.000	4	392.000.000	400	261	
		1.02.07.01.07.17.01	Fasilitasi Bulan Bakti Gotong Royong Masyarakat	jumlah aktivitas kegiatan gotong royong di perdesaan	108.00 Desa	150.000.000	81.00	121.000.000	108.00	150.000.000	0.00	0	108.00	70.300.000	108.00	79.700.000	0.00	0	216	150.000.000	297	271.000.000	275	181	
		1.02.07.01.07.17.01	Pengumpulan, Updating dan Analisis data Informasi Capaian Target Kinerja Program dan Kegiatan	jumlah nilai keswadayaan dalam pembangunan desa	474.00 Desa	55.000.000	474.00	36.300.000	474.00	55.000.000	0.00	0	0.00	0	0.00	0	474.00	54.999.900	474	54.999.900	948	91.299.900	200	166	
		1.02.07.01.07.17.01	Fasilitasi Penguatan Adat Istiadat, Tradisi dan Budaya Masyarakat	Jumlah kelompok budaya dan adat di perdesaan yang terbantu	4.00 Kelompok	220.000.000	4.00	36.300.000	4.00	220.000.000	0.00	0	4.00	147.700.000	4.00	72.300.000	0.00	0	8	220.000.000	12	256.300.000	300	117	
		1.02.07.01.07.17.01	Fasilitasi Jalan Lain Menuju Mandiri dan Sjabihena (JALIN MATRA)	Jumlah Keluarga miskin yang terbantu	1000.00 Orang	30.000.000	750.00	90.750.000	1000.00	90.750.000	0.00	0	1000.00	22.239.000	0.00	0	1000.00	6.539.000	2000	28.778.000	2750	119.528.000	275	398	
4		1.02.07.01.07.18	Program Peningkatan Kapasitas Aparatur Pemerintah Desa	% desa berkembang	48.92%	775.000.000	48.27	509.850.000	48.92	775.000.000	48.92	154.560.000	48.92	233.080.000	48.92	178.340.000	0.00	0	146.76	565.980.000	195.03	1.075.830.000	398.67130008177	139	
		1.02.07.01.07.18.01	Laborte Model Pengembangan Desa dan Kelurahan	Jumlah Desa yang dikembangkan	6.00 Desa	95.000.000	15.00	104.500.000	15.00	95.000.000	0.00	0	0.00	0	0.00	0	6.00	95.000.000	6	95.000.000	21	199.500.000	350	210	
		1.02.07.01.07.18.01	Fasilitasi Alokasi Dana Desa	Jumlah Desa yang di Monev	27.00 Kecamatan	175.000.000	27.00	60.500.000	27.00	175.000.000	27.00	65.260.000	0.00	0	0.00	0	27.00	23.850.000	54	89.110.000	81	149.610.000	300	85	
		1.02.07.01.07.18.03	Fasilitasi Penghitungan Indeks Desa Membangun (IDM)	Jumlah Desa yang di hitung	462.00 Desa	100.000.000	462.00	96.800.000	462.00	100.000.000	0.00	0	0.00	0	462.00	24.530.000	462.00	75.470.000	924	100.000.000	1386	196.800.000	300	197	
		1.02.07.01.07.18.09	Penyusunan Profil Desa	Jumlah Penyusun Profil Desa	462.00 Desa	100.000.000	462.00	90.750.000	462.00	100.000.000	0.00	0	0.00	0	462.00	85.300.000	462.00	14.700.000	924	100.000.000	1386	190.750.000	300	191	
		1.02.07.01.07.18.09	Fasilitasi Sistem Informasi Keuangan Desa (SISKEUDES) APBDes	jumlah peserta pelatihan penyusunan APBDes	1008.00 Orang	110.000.000	1506.00	60.500.000	1008.00	110.000.000	1008.00	89.300.000	1008.00	10.350.000	1008.00	10.350.000	0.00	0	3024	110.000.000	4530	170.500.000	449.40476190476	155	
		1.02.07.01.07.18.00	Pemberdayaan Lembaga dan Organisasi Masyarakat Perdesaan	jumlah LPM baik	108.00 Kelompok	195.000.000	81.00	96.800.000	108.00	195.000.000	0.00	0	108.00	136.840.000	108.00	58.160.000	0.00	0	216	195.000.000	297	291.800.000	275	150	
5		1.02.07.01.07.19	Program Peningkatan Peran Perempuan Di Perdesaan	% Jumlah Kelompok Perempuan aktif	75.06%	1.614.500.000	71.22	1.656.450.000	75.06	1.614.500.000	75.06	257.200.900	75.06	276.081.600	75.06	896.167.400	0.00	0	225.18	1.429.449.900	296.4	3.085.899.900	394.88409272582	191	
		1.02.07.01.07.19.00	Pembinaan Kader PKK	Jumlah PKK Yang Dibina	502.00 Kelompok	600.000.000	502.00	907.500.000	502.00	600.000.000	502.00	255.635.000	502.00	177.646.600	502.00	121.417.400	0.00	0	1506	554.699.000	2008	1.462.199.000	400	244	
		1.02.07.01.07.19.00	Fasilitasi taman Pembinaan Taman Posyandu	jumlah taman posyandu yang dibina	462.00 Desa	680.000.000	462.00	242.000.000	462.00	680.000.000	0.00	0	0.00	0	462.00	667.500.000	462.00	8.100.000	924	675.600.000	1386	917.600.000	300	135	
		1.02.07.01.07.19.00	Revitalisasi Posyandu	jumlah peserta	480.00 Orang	100.000.000	360.00	90.750.000	480.00	100.000.000	480.00	1.564.900	480.00	98.435.000	0.00	0	0.00	0	960	99.999.900	1320	190.749.900	275	191	

Rancangan Akhir RKPD Kabupaten Lamongan Tahun 2021

No	Sasaran	Kode	Program/ Kegiatan	Indikator Kinerja Program (Outcome)/ Kegiatan (output)	Target Renstra Perangkat Daerah pada Tahun (Akhir Periode Renstra Perangkat Daerah)		Realisasi Capaian Kinerja Renstra Perangkat Daerah sampai dengan Renja Perangkat Daerah Tahun (n-2)		Target Kinerja dan Anggaran Renja Perangkat Daerah Tahun berjalan (Tahun n-1) yang dievaluasi		Realisasi Kinerja pada Triwulan						Realisasi Capaian Kinerja dan Anggaran RKPD Kabupaten/kota yang Dievaluasi		Perangkat Daerah s/d tahun(Akhir Tahun Pelaksanaan Renja Perangkat Daerah Tahun...)		Tingkat Capaian Kinerja Dan Realisasi Anggaran Renstra Perangkat Daerah s/d tahun ... (%)		Unit Perangkat Daerah Penanggung Jawab		
					6		7		8		9		II		III		IV		13		14 = 6 + 12			15=13/5 x100%	
					K	RP	K	RP	K	RP	K	RP	K	RP	K	RP	K	RP	K	RP	K	RP		K	RP
	2	3	4	5																			16		
		1.02.07.01.07.19.00	Usaha Peningkatan Pendapatan Keluarga (UP2K)	jumlah peserta pelatihan	480.00 Orang	110.000.000	360.00	121.000.000	480.00	110.000.000	0.00	0	0.00	0	0.00	0	480.00	495.000.000	480	495.000.000	840	616.000.000	175	560	
		1.02.07.01.07.19.01	Fasilitasi Perguliran Dana Simpan Pinjam Untuk Perempuan (SPP) Berbasis Pemberdayaan Masyarakat	jumlah kegiatan	1.00 kegiatan	124.500.000	1.00	150.000.000	1.00	124.500.000	0.00	0	0.00	0	1.00	107.250.000	1.00	17.250.000	2	124.500.000	3	274.500.000	300	220	
6		1.02.07.01.07.01	Program Pelayanan Administrasi Perkantoran	% Unit Kerja Internal yang terlayani dengan Baik	80.00%	746.400.000	80.00	799.438.772	80.00	746.400.000	80.00	135.300.184	80.00	231.586.297	80.00	172.096.191	0.00	0	240	538.982.672	320	1.338.421.444	400	179	
		1.02.07.01.07.01.00	Penyediaan Jasa Perkantoran	jumlah jasa layanan perkantoran	6.00 kegiatan	496.400.000	6.00	500.072.672	6.00	496.400.000	6.00	109.391.284	6.00	162.404.597	6.00	113.062.991	6.00	133.891.471	24	518.750.343	30	1.018.823.015	500	205	
		1.02.07.01.07.01.00	Penyediaan Barang Pakai Habis perkantoran	jumlah barang pakai habis perkantoran	6.00 kegiatan	190.000.000	6.00	232.816.100	6.00	190.000.000	6.00	21.208.900	6.00	54.881.700	6.00	50.258.000	6.00	66.117.300	24	192.465.900	30	425.282.000	500	224	
		1.02.07.01.07.01.00	Rapat-Rapat Koordinasi dan Konsultasi	jumlah rapat koordinasi dan konsultasi keluar daerah	173.00 Perjalanan Dinas	50.000.000	173.00	66.550.000	173.00	50.000.000	173.00	4.700.000	173.00	14.300.000	173.00	8.775.200	173.00	31.412.926	692	59.188.126	865	125.738.126	500	251	
7		1.02.07.01.07.02	Program Peningkatan Sarana Dan Prasarana Aparatur	% sarana aparatur dengan kondisi baik	80.00%	540.000.000	80.00	547.140.000	80.00	540.000.000	80.00	237.925.000	80.00	32.816.300	80.00	212.691.000	0.00	0	240	483.432.300	320	1.030.572.300	400	191	
		1.02.07.01.07.02.00	Pengadaan dan Perawatan dan Peralatan Kantor	Jumlah Pengadaan dan Perawatan dan Peralatan Kantor	25.00 Unit	140.000.000	25.00	186.340.000	25.00	140.000.000	25.00	140.000.000	0.00	0	0.00	0	25.00	116.675.000	50	256.675.000	75	443.015.000	300	316	
		1.02.07.01.07.02.00	Pemeliharaan Rutin atau Berkala Gedung Kantor	jumlah pemeliharaan rutin/ berkala gedung kantor	3.00	180.000.000	3.00	102.850.000	3.00	180.000.000	0.00	0	0.00	0	8.00	180.000.000	8.00	183.825.000	16	363.825.000	19	466.675.000	633.3333333333	259	
		1.02.07.01.07.02.00	Pemeliharaan Rutin atau Berkala Peralatan dan Perlengkapan Kantor	jumlah pemeliharaan rutin/ berkala peralatan dan perlengkapan kantor	102.00 Service	125.000.000	102.00	143.000.000	102.00	125.000.000	102.00	87.500.000	102.00	7.500.000	102.00	7.500.000	102.00	16.300.000	408	118.800.000	510	261.800.000	500	209	
		1.02.07.01.07.02.00	Pemeliharaan Rutin atau Berkala Kendaraan Dinas atau Operasional	jumlah pemeliharaan rutin/ berkala kendaraan dinas / operasional	19.00 Kendaraan	95.000.000	19.00	114.950.000	19.00	95.000.000	19.00	10.425.000	19.00	25.316.300	19.00	25.191.000	19.00	26.083.400	76	87.015.700	95	201.965.700	500	213	
8		1.02.07.01.07.05	Program Peningkatan Kapasitas Sumber Daya Aparatur	Prosentase peningkatan Kapasitas sumber Daya	100.00%	11.500.000	100.00	20.680.000	100.00	11.500.000	100.00	9.375.000	0.00	0	100.00	2.100.000	0.00	0	200	11.475.000	300	32.155.000	300	280	
		1.02.07.01.07.05.00	Pendidikan Dan Pelatihan Formal	jumlah pendidikan dan pelatihan formal	2.00 Orang	11.500.000	2.00	20.680.000	2.00	11.500.000	2.00	9.375.000	0.00	0	2.00	2.100.000	0.00	0	4	11.475.000	6	32.155.000	300	280	
9		1.02.07.01.07.06	Program Peningkatan Pengembangan Sistem Pelaporan Capaian Kinerja Dan Keuangan	% Jumlah dokumen Perencanaan, laporan kinerja dan laporan keuangan yang tepat waktu	80.00%	80.000.000	80.00	42.350.000	80.00	80.000.000	0.00	0	80.00	25.662.000	80.00	10.750.000	0.00	0	160	36.412.000	240	78.762.000	300	98	
		1.02.07.01.07.06.00	Penyusunan Pelaporan Keuangan secara Berkala	Jumlah Keuangan Semesteran	3.00 Laporan	40.000.000	3.00	6.050.000	3.00	40.000.000	0.00	0	3.00	13.591.200	3.00	6.450.000	3.00	18.859.800	9	38.901.000	12	44.951.000	400	112	
		1.02.07.01.07.06.00	Penyusunan Dokumen Perencanaan dan Evaluasi	Jumlah Dokumen perencanaan dan pelaporan	10.00 Laporan	40.000.000	10.00	36.300.000	10.00	40.000.000	0.00	0	10.00	12.070.800	10.00	4.300.000	10.00	18.354.000	30	34.724.800	40	71.024.800	400	178	
Rata - rata Capaian Kinerja																	234	1.249.294.972							
Predikat Kinerja																									

Rancangan Akhir RKPD Kabupaten Lamongan Tahun 2021

No	Sasaran	Kode	Program/ Kegiatan	Indikator Kinerja Program (Outcome)/ Kegiatan (output)	Target Renstra Perangkat Daerah pada Tahun (Akhir Periode Renstra Perangkat Daerah)		Realisasi Capaian Kinerja Renstra Perangkat Daerah sampai dengan Renja Perangkat Daerah Tahun Lalu (n-2)		Target Kinerja dan Anggaran Renja Perangkat Daerah Tahun berjalan (Tahun n-1) yang dievaluasi		Realisasi Kinerja pada Triwulan				Realisasi Capaian Kinerja dan Anggaran RKPD Kabupaten/kota yang Dievaluasi		Perangkat Daerah s/d tahun(Akhir Tahun Pelaksanaan Renja Perangkat Daerah Tahun...)		Tingkat Capaian Kinerja Dan Realisasi Anggaran Renstra Perangkat Daerah s/d tahun ... (%)		Unit Perangkat Daerah Penanggung Jawab
					6	7	8	9	10	11	12	13	14 = 6 + 12	15=13/5 x100%							
					K	RP	K	RP	K	RP	K	RP	K	RP	K	RP	K	RP	K	RP	16
	2	3	4	5																	

Faktor pendorong keberhasilan kinerja:

Faktor penghambat pencapaian kinerja:

Tindak lanjut yang diperlukan dalam triwulan berikutnya:

Tindak lanjut yang diperlukan dalam Renja SKPD berikutnya:

**FORMULIR EVALUASI HASIL RKP
DINAS PENGENDALIAN PENDUDUK DAN KB
PERIODE PELAKSANAAN 2019 TRIBULAN IV**

Sasaran Pembangunan Tahunan Kabupaten:

Meningkatkan Kesetiaan Ber-KB Untuk Meminimalkan Pertumbuhan Penduduk

No	Sasaran	Kode	Program/ Kegiatan	Indikator Kinerja Program (Output/ Kegiatan)	Target Renstra Perangkat Daerah pada Tahun(Akhir Periode Renstra Perangkat Daerah)		Realisasi Capaian Kinerja Renstra Perangkat Daerah sampai dengan Renja Perangkat Daerah Tahun Lalu (n-2)		Target Kinerja dan Anggaran Renja Perangkat Daerah Tahun berjalan (Tahun n-1) yang dievaluasi		Realisasi Kinerja pada Triwulan								Realisasi Capaian Kinerja dan Anggaran RKP Kabupaten/kota yang Dievaluasi		Perangkat Daerah s/d tahun(Akhir Tahun Pelaksanaan Renja Perangkat Daerah Tahun...)		Tingkat Capaian Kinerja Dan Realisasi Anggaran Renstra Perangkat Daerah s/d tahun ... (%)		Unit Perangkat Daerah Penanggung Jawab
					6		7		8		9		10		11		12		13		14 = 6 + 12		15 = 13,5 x 100%		
					K	RP	K	RP	K	RP	K	RP	K	RP	K	RP	K	RP	K	RP	K	RP	K	RP	
1		1.02.08.01.08.01	Program Pelayanan Administrasi Perkantoran	Unit Kerja Internal yang Teryani dengan Baik	100.00 %	587.435.000	17.68	444.675.800	100.00	2.515.118.140	14.42	84.717.644	33.81	198.617.276	17.21	102.489.515	0.00	0	65.44	385.824.435	83.12	830.500.235	83.12	141	
		1.02.08.01.08.01.00	Penyediaan Jasa Perkantoran	Jumlah Peralatan Kantor yang Mendapat Perbaikan; Jumlah Rekening yang Terbayar; Jumlah Pajak Surat Kendaraan yang Terbayarkan; Jumlah Jasa/Tenaga Kebersihan Kantor; Jumlah Tenaga Administrasi	100.00 %	356.866.000	17.92	262.245.900	100.00	1.463.494.060	18.42	65.737.644	27.28	97.355.876	17.21	61.774.515	31.43	112.806.268	94.34	337.674.303	112.26	599.920.203	112.26	168	
		1.02.08.01.08.01.00	Penyediaan Barang Pakai Habis Perkantoran	Jumlah Makanan dan Minuman Rapat yang Disediakan; Jumlah Barang Cetak dan Penggandaan; Jumlah Komponen Instalasi Listrik dan Penerangan Bangunan Kantor; Jumlah Peralatan dan Perlengkapan Kebe	100.00 %	156.669.000	17.21	132.430.000	100.00		9.37	14.680.000	51.25	80.299.400	16.59	25.990.000	22.05	34.546.600	99.26	155.516.000	116.47	287.946.000	116.47	184	
		1.02.08.01.08.01.00	Rapat-Rapat Koordinasi dan Konsultasi	Jumlah Perjalanan Dinas Dalam Daerah, Luar Daerah dan Luar Negeri	100.00 %	80.000.000	17.73	49.999.900	100.00	282.050.000	5.82	4.300.000	28.37	20.962.000	18.41	14.725.000	36.72	29.375.000	89.32	69.362.000	107.05	119.361.900	107.05	149	
2		1.02.08.01.08.02	Program Peningkatan Sarana Dan Prasarana Aparatur	Sarana Prasarana Aparatur dengan Kondisi Baik	100.00 %	624.800.000	16.70	1.080.957.520	100.00	6.473.585.000	1.90	11.902.000	4.52	28.245.000	5.04	31.470.000	0.00	0	11.46	71.617.000	28.16	1.152.574.520	28.16	184	
		1.02.08.01.08.02.00	Pembangunan Gedung Kantor	Jumlah Pemenuhan Lahan Parkir yang Baik	100.00 %	100.000.000	0.00	0	100.00	150.000.000	0.00	0	0.00	0	0.00	0	97.93	97.925.000	97.93	97.925.000	97.93	97.925.000	97.93	98	
		1.02.08.01.08.02.00	Pengadaan Perlengkapan dan Peralatan kantor	Jumlah Peralatan Gedung Kantor; Jumlah Perlengkapan Gedung Kantor	100.00 %	109.800.000	8.01	107.730.000	100.00	1.344.648.000	0.00	0	0.00	0	0.00	0	97.96	107.561.500	97.96	107.561.500	105.97	215.291.500	105.97	196	
		1.02.08.01.08.02.00	Pemeliharaan Rutin atau Berkala Gedung Kantor	Jumlah Pemenuhan Pemeliharaan Gedung Kantor dengan Baik	100.00 %	40.000.000	17.70	39.941.720	100.00	225.640.000	0.00	0	38.36	15.345.000	21.40	8.560.000	39.28	15.710.000	99.04	39.615.000	116.74	79.556.720	116.74	199	
		1.02.08.01.08.02.00	Rehabilitasi sedang atau Berat Gedung Kantor	Jumlah Pemenuhan Kualitas Kantor UPT yang Baik	100.00 %	300.000.000	21.29	370.454.000	100.00	1.740.375.000	0.00	0	0.00	0	0.00	0	99.06	297.186.000	99.06	297.186.000	120.35	667.640.000	120.35	223	

No	Sasaran	Kode	Program/ Kegiatan	Indikator Kinerja Program (Outcome)/ Kegiatan (output)	Target Renstra Perangkat Daerah pada Tahun(Akhir Periode Renstra Perangkat Daerah)		Realisasi Capaian Kinerja Renstra Perangkat Daerah sampai dengan Renja Perangkat Daerah Tahun Lalu (n-2)		Target Kinerja dan Anggaran Renja Perangkat Daerah Tahun berjalan (Tahun n-1) yang dievaluasi		Realisasi Kinerja pada Triwulan								Realisasi Capaian Kinerja dan Anggaran RPKD Kabupaten/kota yang Dievaluasi		Perangkat Daerah s/d tahun(Akhir Tahun Pelaksanaan Renja Perangkat Daerah Tahun...)		Tingkat Capaian Kinerja Dan Realisasi Anggaran Renstra Perangkat Daerah s/d tahun ... (%)		unit Perangkat Daerah Penanggung Jawab	
					6		7		8		9		II		III		IV		13		14 = 6 + 12		15=13/5 x100%			
					K	RP	K	RP	K	RP	K	RP	K	RP	K	RP	K	RP	K	RP	K	RP	K	RP		
		2	3	4	5																				16	
					Jumlah Mobil Jahatan yang Dipelihara; Jumlah Kendaraan Dinas Operasional yang Dipelihara	100.00 %	75.000.000	16.61	69.992.600	100.00	421.350.000	15.87	11.902.000	17.20	12.900.000	30.55	22.910.000	36.31	27.230.000	99.93	74.942.000	116.54	144.934.600	116.54	193	
3			1.02.08.01.08.05	Program Peningkatan Kapasitas Sumber Daya Aparatur	Aparatur yang Disiplin	100.00 %	11.500.000	18.39	18.800.000	100.00	102.250.800	81.52	9.375.000	0.00	0	10.43	1.200.000	0.00	0	91.95	10.575.000	110.34	29.375.000	110.34	255	
			1.02.08.01.08.05.04	Pendidikan Dan Pelatihan Formal	Jumlah Peserta yang Mengikuti Pelatihan	100.00 %	11.500.000	18.39	18.800.000	100.00	102.250.800	81.52	9.375.000	0.00	0	10.43	1.200.000	0.00	0	91.95	10.575.000	110.34	29.375.000	110.34	255	
4			1.02.08.01.08.06	Program Peningkatan Pengembangan Sistem Pelaporan Capaian Kinerja Dan Keuangan	Jumlah Dokumen Perencanaan, Laporan Kinerja dan Laporan Keuangan yang Tepat Waktu	100.00 %	115.000.000	10.13	31.999.850	100.00	316.010.000	13.04	14.991.000	14.01	16.111.600	23.24	26.729.500	0.00	0	50.29	57.832.100	60.42	89.831.950	60.42	78	
			1.02.08.01.08.06.04	Penyusunan Pelaporan Keuangan secara Berkala	Jumlah Laporan Semesteran; Jumlah Laporan Keuangan Akhir Tahun; Jumlah Laporan Keuangan dan Capaian Kinerja	100.00 %	40.000.000	15.29	9.999.950	100.00	65.410.000	0.00	0	20.79	8.316.800	38.69	15.476.000	40.43	16.171.200	99.91	39.964.000	115.2	49.963.950	115.2	125	
			1.02.08.01.08.06.04	Penyusunan Dokumen Perencanaan dan Evaluasi	Jumlah Dokumen Perencanaan dan Evaluasi	100.00 %	40.000.000	8.87	9.999.900	100.00	112.750.000	0.00	0	19.49	7.794.800	28.13	11.253.500	52.28	20.912.800	99.9	39.961.100	108.77	49.961.000	108.77	125	
			1.02.08.01.08.06.04	Forum OPD	Jumlah Peserta Forum OPD	100.00 %	15.000.000	16.75	12.000.000	100.00	71.650.000	99.94	14.991.000	0.00	0	0.00	0	0.00	0	99.94	14.991.000	116.69	26.991.000	116.69	180	
			1.02.08.01.08.06.04	Survey Pelayanan Masyarakat Lingkup Perangkat Daerah	Jumlah Dokumen IKM yang Terpenuhi	100.00 %	20.000.000	0.00	0	100.00	66.200.000	0.00	0	0.00	0	0.00	0	99.21	19.842.700	99.21	19.842.700	99.21	19.842.700	99.21	99	
5			1.02.08.01.08.15	Program Keluarga Berencana	Calapan Peserta Aktif KB	100.00 %	2.282.465.000	18.72	2.049.794.400	100.00	10.947.721.622	1.18	26.971.700	29.72	678.346.700	27.31	623.239.600	0.00	0	58.21	1.328.558.000	76.93	3.378.352.400	76.93	148	
			1.02.08.01.08.15.01	Pengadaan Peralatan Pelayanan KB	Jumlah IUD Kit yang Diberikan kepada Faskes Pelayanan KB	7.00 jumlah	92.775.000	17.22	62.999.900	35.00	365.863.000	0.00	0	7.00	66.660.000	0.65	600.000	0.00	0	7.65	67.260.000	24.87	130.259.900	355.28571428571	140	
			1.02.08.01.08.15.02	Pengadaan Sarana dan Prasarana Pelayanan KB	Jumlah Obat dan Alat Kontrasepsi yang Terpenuhi	5000.00 jumlah	80.000.000	17.73	75.000.000	19305.00	423.075.000	0.00	0	0.00	0	0.00	0	87.94	70.350.000	87.94	70.350.000	105.67	145.350.000	2.1134	182	
			1.02.08.01.08.15.04	Pelayanan Pemasangan Kontrasepsi KB	Jumlah Frekuensi Pengantaran Pelayanan Akseptor; Jumlah Orang yang Terlayani Pap Smear; Jumlah Akseptor yang Mendapat Pelayanan Kontrasepsi IUD atau Implan; Jumlah Akseptor yang Mendapat Pel	670.00 jumlah	128.000.000	9.57	79.999.550	2379.00	836.010.000	0.00	0	21.93	28.068.000	68.75	88.006.000	9.30	11.900.000	99.98	127.974.000	109.55	207.973.550	16.350746268657	162	
			1.02.08.01.08.15.04	Pembinaan Keluarga Berencana	Jumlah Penyebarluasan Informasi KB/KB yang Efektif; Jumlah Pembinaan tentang Usia Muda	21.80 jumlah	67.000.000	67.48	114.199.950	30.00	169.230.000	27.27	18.271.700	10.09	6.760.000	26.51	17.759.500	36.13	24.208.800	100	67.000.000	167.48	181.199.950	768.25688073395	270	

No	Sasaran	Kode	Program/ Kegiatan	Indikator Kinerja Program (Outcome)/ Kegiatan (output)	Target Renstra Perangkat Daerah pada Tahun(Akhir Periode Renstra Perangkat Daerah)		Realisasi Capaian Kinerja Renstra Perangkat Daerah sampai dengan Renja Perangkat Daerah Tahun Lalu (n-2)		Target Kinerja dan Anggaran Renja Perangkat Daerah Tahun berjalan (Tahun n-1) yang dievaluasi		Realisasi Kinerja pada Trivulian								Realisasi Capaian Kinerja dan Anggaran RPKD Kabupaten/kota yang Dievaluasi		Perangkat Daerah s/d tahun(Akhir Tahun Pelaksanaan Renja Perangkat Daerah Tahun...)		Tingkat Capaian Kinerja Dan Realisasi Anggaran Renstra Perangkat Daerah s/d tahun ... (%)		unit Perangkat Daerah Penanggung Jawab
					6		7		8		9		II		III		IV		13		14 = 6 + 12		15=13/5 x100%		
					K	RP	K	RP	K	RP	K	RP	K	RP	K	RP	K	RP	K	RP	K	RP	K	RP	
	2	3	4	5																			16		
		1.02.08.01.08.15.01	Dukungan Operasional Balai Penyuluhan KB Tingkat Kecamatan Sebagai Pusat Pengendali Operasional Lini Lapangan	Jumlah Balai Penyuluhan KB yang Mendapat Dukungan Operasional	27.00 jumlah	1.823.690.000	18.75	1.631.028.000	135.00	8.700.109.900	0.48	8.700.000	30.46	555.502.600	27.18	495.618.200	31.23	569.574.800	89.35	1.629.395.600	108.1	3.260.423.600	400.37037037037	179	
		1.02.08.01.08.15.06	Pendistribusian Alat Kontrasepsi Bagi Fasilitas Kesehatan Keluarga Berencana	Jumlah Faskes yang Menerima Pendistribusian Alokon	55.00 jumlah	91.000.000	20.00	86.687.000	275.00	453.433.722	0.00	0	23.47	21.356.100	23.36	21.255.900	48.80	44.412.000	95.63	87.024.000	115.63	173.711.000	210.23636363636	191	
6		1.02.08.01.08.25	Program Penyuluhan Dan Pengerakan	Insitusi yang Dib	100.00 %	4.267.507.000	26.89	3.778.893.700	100.00	14.055.589.940	0.33	14.100.000	15.11	644.852.800	18.96	809.090.300	0.00	0	34.4	1.468.043.100	61.29	5.246.936.800	61.29	123	
		1.02.08.01.08.25.01	Pembinaan dan Penyuluhan Program KKBP	Jumlah Kelompok Kader yang Mendapat Penyuluhan	6.00 jumlah	50.000.000	6.00	49.999.950	30.00	282.050.000	0.00	0	0.00	0	30.58	15.289.100	0.00	0	30.58	15.289.100	36.58	65.289.050	609.66666666667	131	
		1.02.08.01.08.25.02	Pembinaan dan Peningkatan Jaringan Mitra Kerja Program KB	Jumlah Monitoring Kegiatan Momentum dengan Mitra Kerja	4.00 jumlah	25.000.000	4.00	24.999.900	20.00	116.025.000	18.00	4.500.000	1.80	450.000	39.88	9.970.000	0.00	0	59.68	14.920.000	63.68	39.919.900	1592	160	
		1.02.08.01.08.25.04	Sosialisasi dan evaluasi advokasi bagi penyuluhan, kader, toga dan toma	Jumlah Peserta Penyuluh, Kader, Toga dan Toma yang Mengikuti Sosialisasi Evaluasi; Jumlah Advokasi yang Dilakukan	100.00 jumlah	52.000.000	0.00	0	300.00	165.500.000	0.00	0	0.00	0	18.79	9.771.200	0.00	0	18.79	9.771.200	18.79	9.771.200	18.79	19	
		1.02.08.01.08.25.05	Dukungan operasional untuk kader	Jumlah Kader yang Mendapat Operasional	948.00 jumlah	2.350.937.000	948.00	2.993.683.950	4740.00	10.716.494.950	0.00	0	19.36	455.052.800	31.90	749.910.000	0.00	0	51.26	1.204.962.800	999.26	4.198.646.750	105.40717299578	179	
		1.02.08.01.08.25.06	Pembinaan pendayagunaan PKB atau PLKB dan Kader	Jumlah PPKBD dan Sub PPKBD yang Mendapat Pelatihan Pengelolaan Program KB; Jumlah Pembinaan dan Koordinasi yang Dilaksanakan Untuk PKB/PLKB	4252.00 jumlah	130.000.000	4252.00	91.544.900	21260.00	390.900.000	7.38	9.600.000	88.96	115.650.000	3.65	4.750.000	0.00	0	99.99	130.000.000	4351.99	221.544.900	102.35159924741	170	
		1.02.08.01.08.25.07	Peringatan Momentum Hari Keluarga Nasional	Jumlah Pemenuhan Pelaksanaan Hari Keluarga Nasional	1.00 jumlah	100.000.000	1.00	75.000.000	5.00	331.000.000	0.00	0	73.70	73.700.000	19.40	19.400.000	0.00	0	93.1	93.100.000	94.1	168.100.000	9410	168	
		1.02.08.01.08.25.08	Pengadaan Sarana dan Prasarana Penyuluhan KB	Jumlah PKB/PLKB yang Mendapatkan Sarana Smartphone	27.00 jumlah	191.440.000	0.00	154.000.000	81.00	629.479.250	0.00	0	0.00	0	0.00	0	0.00	0	0	0	0	154.000.000	0	80	
		1.02.08.01.08.25.09	Dukungan Media KIE (Komunikasi, Informasi Dan Edukasi) untuk Balai Penyuluhan	Jumlah Balai Penyuluhan yang Mendapat Dukungan Media KIE	27.00 jumlah	1.368.130.000	27.00	389.665.000	135.00	1.424.140.740	0.00	0	0.00	0	0.00	0	0.00	0	27	389.665.000	100	389.665.000	100	28	
7		1.02.08.01.08.26	Program Pengendalian Penduduk	Jumlah Dokumen/Kebijakan yang Dihasilkan	100.00 %	3.278.350.000	15.91	1.843.984.240	100.00	11.587.871.000	0.88	28.893.200	17.43	571.524.000	22.60	740.770.800	0.00	0	40.91	1.341.188.000	56.82	3.185.172.240	56.82	97	

No	Sasaran	Kode	Program/ Kegiatan	Indikator Kinerja Program (Outcome)/ Kegiatan (output)	Target Renstra Perangkat Daerah pada Tahun(Akhir Periode Renstra Perangkat Daerah)		Realisasi Capaian Kinerja Renstra Perangkat Daerah sampai dengan Renja Perangkat Daerah Tahun Lalu (n-2)		Target Kinerja dan Anggaran Renja Perangkat Daerah Tahun berjalan (Tahun n-1) yang dievaluasi		Realisasi Kinerja pada Trivulan								Realisasi Capaian Kinerja dan Anggaran RPKD Kabupaten/kota yang Dievaluasi		Perangkat Daerah s/d tahun(Akhir Tahun Pelaksanaan Renja Perangkat Daerah Tahun...)		Tingkat Capaian Kinerja Dan Realisasi Anggaran Renstra Perangkat Daerah s/d tahun ... (%)		Unit Perangkat Daerah Penanggung Jawab
					6	7	8	9	II		III		IV		13		14 = 6 + 12		15 = 13/5 x 100%						
					K	RP	K	RP	K	RP	K	RP	K	RP	K	RP	K	RP	K	RP	K	RP			
	2	3	4	5																			16		
		1.02.08.01.08.26.01	Sosialisasi Pelaporan Dan Evaluasi Serta Hasil Analisis Pendataan Program KB dan Kependudukan	Jumlah Peserta Sosialisasi dan Evaluasi Pelaporan Program KB dan Kependudukan	214.00 jumlah	105.000.000	214.00	70.000.000	1070.00	487.550.000	7.03	7.383.200	39.00	40.946.000	39.64	56.320.800	0.00	0	85.67	104.650.000	299.67	174.650.000	140.03271028037	166	
		1.02.08.01.08.26.04	Forum Inventarisasi ADK (Analisis Data Kependudukan), Hasil Kajian Dampak Kependudukan dan Sosialisasi GDPK (Grand Design Pembangunan Kependudukan) Kab. Lamongan	Jumlah Peserta yang Mengikuti Forum	140.00 jumlah	75.000.000	140.00	75.000.000	700.00	373.075.000	0.00	0	0.00	0	0.00	0	0.00	0	0	0	140	75.000.000	100	100	
		1.02.08.01.08.26.00	Sosialisasi/ Desimiasi Kebijakan Dan Strategi Peranan Pengendalian Penduduk	Jumlah Peserta Sosialisasi Kebijakan Dan Strategi Pengendalian Penduduk	50.00 jumlah	22.000.000	50.00	20.000.000	250.00	112.820.000	0.00	0	0.00	0	0.00	0	0.00	0	0	0	50	20.000.000	100	91	
		1.02.08.01.08.26.00	Pembentukan Kampung KB	Jumlah Kampung KB yang Terbentuk	5.00 jumlah	200.000.000	5.00	150.000.000	20.00	696.150.000	10.76	21.510.000	5.85	11.700.000	0.00	0	0.00	0	16.61	33.210.000	21.61	183.210.000	432.2	92	
		1.02.08.01.08.26.05	Dukungan Operasional Program KKBPBK Serta Pembangunan Lainnya di Kampung KB	Jumlah Kecamatan yang Mendapat Operasional Program KKBPBK	27.00 jumlah	2.141.200.000	27.00	1.528.984.240	108.00	9.090.726.000	0.00	0	24.23	518.878.000	31.15	666.900.000	0.00	0	55.38	1.185.778.000	82.38	2.714.762.240	305.111111111111	127	
		1.02.08.01.08.26.04	Pembentukan Data yang Tersebut di kampung KB	Jumlah Rumah Pojok Kependudukan di kampung KB	10.00 jumlah	40.000.000	0.00	0	30.00	132.400.000	0.00	0	0.00	0	0.00	0	0.00	0	0	0	0	0	0	0	
		1.02.08.01.08.26.07	Pengadaan Sarana Pendataan KB	Jumlah Pemenuhan Kebutuhan Sarana Pendataan	56.00 jumlah	695.150.000	0.00	0	56.00	695.150.000	0.00	0	0.00	0	2.52	17.550.000	0.00	0	2.52	17.550.000	2.52	17.550.000	4.5	3	
8		1.02.08.01.08.018	Program Pembinaan Keluarga	Persentase Anggota UPPKS yang Ber-KB; Persentase Anggota BKR yang Ber-KB; Persentase Anggota BKB yang Ber-KB	100.00 %	1.736.935.000	8.79	592.969.750	100.00	6.743.045.000	1.97	34.178.400	11.72	203.628.400	47.41	823.532.300	0.00	0	61.1	1.061.339.100	69.89	1.654.308.850	69.89	95	
		1.02.08.01.08.018	Pelatihan Teknis Keterampilan dan Peningkatan Kinerja Kelompok Usaha Peningkatan Pendapatan Keluarga Sejahtera (UPPKS)	Jumlah Pelatihan Peningkatan Pendapatan Kelompok UPPKS; Jumlah Pasat Pelayanan Keluarga Sejahtera yang Terpelihara dengan Baik	4.00 jumlah	165.000.000	4.00	174.999.900	18.00	815.000.000	20.71	34.178.400	0.00	0	47.01	77.561.600	0.00	0	67.72	111.740.000	71.72	286.739.900	1793	174	

No	Sasaran	Kode	Program/ Kegiatan	Indikator Kinerja Program (Outcome)/ Kegiatan (output)	Target Renstra Perangkat Daerah pada Tahun(Akhir Periode Renstra Perangkat Daerah)		Realisasi Capaian Kinerja Renstra Perangkat Daerah sampai dengan Renja Perangkat Daerah Tahun Lalu (n-2)		Target Kinerja dan Anggaran Renja Perangkat Daerah Tahun berjalan (Tahun n-1) yang dievaluasi		Realisasi Kinerja pada Triwulan								Realisasi Capaian Kinerja dan Anggaran RKPD Kabupaten/kota yang Dievaluasi		Perangkat Daerah s/d tahun(Akhir Tahun Pelaksanaan Renja Perangkat Daerah Tahun...)		Tingkat Capaian Kinerja Dan Realisasi Anggaran Renstra Perangkat Daerah s/d tahun ... (%)		unit Perangkat Daerah Penanggung Jawab
					6		7		8		9		10		11		12		13		14 = 6 + 12		15 = 13/5 x 100%		
					K	RP	K	RP	K	RP	K	RP	K	RP	K	RP	K	RP	K	RP	K	RP	K	RP	
	2	3	4	5																				16	
		1.02.08.01.08.018.0	Pembinaan dan Pendampingan Bina Ketahanan Remaja dan Kesehatan Reproduksi	Jumlah Remaja yang Mendapatkan Pembinaan tentang Kespro; Jumlah Kader Pengelola Bina Keluarga Remaja yang Mendapat Pembinaan; Jumlah Saka Kencana yang Mendapat Pembinaan Ketahanan Remaja	224.00 jumlah	150.000.000	160.00	122.999.850	900.00	679.845.000	0.00	0	33.36	50.037.600	0.00	0	0.00	0	33.36	50.037.600	193.36	173.037.450	86.321428571429	115	
		1.02.08.01.08.018.0	Pembinaan dan Pendampingan Bina Keluarga Balita dan Bina Keluarga Lansia	Jumlah Kader Pengelola BKB yang Mendapat Pembinaan; Jumlah Kader Pengelola BKL yang Mendapat Pembinaan; Jumlah Kader BKB dan Kader BKL yang Mendapat Pembinaan di Kampung KB	100.00 %	280.000.000	14.79	125.000.000	100.00	845.000.000	0.00	0	15.84	44.352.500	57.59	161.251.100	0.00	0	73.43	205.603.600	88.22	330.603.600	88.22	118	
		1.02.08.01.08.018.0	Penyediaan Sarana Bina Keluarga Balita dan Bina Keluarga Lansia (BKL)	Jumlah Desa yang Menerima BKB Kit	45.00 jumlah	199.635.000	35.00	169.970.000	350.00	975.000.000	0.00	0	0.00	0	99.64	198.910.000	0.00	0	99.64	198.910.000	134.64	368.880.000	299.2	185	
		1.02.08.01.08.018.0	Pembinaan penilaian dan pembuatan profil lomba kelompok pembinaan keluarga	Jumlah Kelompok yang Mengikuti Lomba	8.00 jumlah	150.000.000	0.00	0	24.00	450.000.000	0.00	0	0.00	0	0.00	0	0.00	0	0	0	0	0	0	0	
		1.02.08.01.08.018.0	Operasional Pembinaan Keluarga	Jumlah Desa yang Memperoleh Operasional Desa Stunting di Kampung KB; Jumlah Kecamatan yang Mendapat Operasional Ketahanan Keluarga Berbasis Kelompok Tribina di Kampung KB	37.00 jumlah	792.300.000	0.00	0	111.00	2.978.200.000	0.00	0	13.79	109.238.300	48.69	385.809.600	0.00	0	62.48	495.047.900	62.48	495.047.900	168.86486486486	62	
Rata - rata Capaian Kinerja																	68	1.945.881.499							
Predikat Kinerja																									

Faktor pendorong keberhasilan kinerja: -

Faktor penghambat pencapaian kinerja: 1. Masih Banyaknya Aseptor KB yang Drop Out 2. Masih Rendahnya Minat Masyarakat Pada Metode Kontrasepsi Jangka Panjang

Tindak lanjut yang diperlukan dalam triwulan berikutnya: -

Tindak lanjut yang diperlukan dalam Renja SKPD berikutnya: -

**FORMULIR EVALUASI HASIL RKP
DINAS PERHUBUNGAN
PERIODE PELAKSANAAN 2019 TRIBULAN IV**

Sasaran Pembangunan Tahunan Kabupaten:

TERWUJUDNYA PENINGKATAN KUALITAS DAN Kuantitas INFRASTRUKTUR DAERAH SERTA AKSES MASYARAKAT TERHADAP PERMUKIMAN SEHAT

No	Sasaran	Kode	Program/ Kegiatan	Indikator Kinerja Program (Outcome) Kegiatan (output)	Target Renstra Perangkat Daerah pada Tahun(Akhir Periode Renstra Perangkat Daerah)		Realisasi Capaian Kinerja Renstra Perangkat Daerah sampai dengan Renja Perangkat Daerah Tahun Lalu (n-2)		Target Kinerja dan Anggaran Renja Perangkat Daerah Tahun berjalan (Tahun n-1) yang dievaluasi		Realisasi Kinerja pada Triwulan						Realisasi Capaian Kinerja dan Anggaran RKP Kabupaten/kota yang Dievaluasi		Perangkat Daerah s/d tahun(Akhir Tahun Pelaksanaan Renja Perangkat Daerah Tahun...)		Tingkat Capaian Kinerja Dan Realisasi Anggaran Renstra Perangkat Daerah s/d tahun ... (%)		unit Perangkat Daerah Penanggung Jawab		
					6	7	8	9	10		11		12		13		14=6+12		15=13/5 x100%						
					K	RP	K	RP	K	RP	K	RP	K	RP	K	RP	K	RP	K	RP	K	RP			
1	-	1.02.09.01.09.17	Program Peningkatan Pelayanan Angkutan	Prosentase Peningkatan Pelayanan Angkutan	100.00 %	135.000.000	98.65	133.184.100	100.00	141.750.000	0.00	0	15.44	20.840.800	57.09	56.233.150	0.00	0	72.53	77.073.950	171.18	210.258.050	171.18	156	
		1.02.09.01.09.17.06	Kegiatan Penyuluhan bagi para sopir/juru mudi untuk peningkatan keselamatan penumpang	Jumlah Penyuluhan Bagi Para Juru Mudi	15.00 jumlah	30.000.000	95.00	29.465.000	21.00	31.500.000	0.00	0	21.12	6.334.900	43.95	6.850.000	0.00	0	65.07	13.184.900	160.07	42.649.900	1067.133333333	142	
		1.02.09.01.09.17.07	Pembinaan Petugas Pengamanan Perlintasan Sebidang	Jumlah petugas yang dibina	15.00 jumlah	30.000.000	95.00	29.962.500	15.00		0.00	0	18.79	5.636.500	55.79	11.100.000	0.00	0	74.58	16.736.500	169.58	46.699.000	1130.533333333	156	
		1.02.09.01.09.17.08	Monitoring dan Evaluasi Lokasi Pengamanan Perlintasan Sebidang	Jumlah Lokasi yang di Survey	5.00 jumlah	15.000.000	92.00	14.535.000	8.00	15.750.000	0.00	0	49.56	7.433.400	0.00	0	0.00	0	49.56	7.433.400	141.56	21.968.400	2831.2	146	
		1.02.09.01.09.17.09	Pengadaan Sarana Prasarana Alat Pengamanan Petugas Perlintasan Sebidang	Jumlah Sarana Prasarana Alat Pengamanan Petugas Perlintasan Sebidang	21.00 jumlah	30.000.000	94.00	29.555.000	15.00	31.500.000	0.00	0	1.54	461.800	92.90	27.408.150	0.00	0	94.44	27.869.950	188.44	57.424.950	897.333333333	191	
		1.02.09.01.09.17.10	Survey Angkutan Umum	Jumlah Survey Angkutan Umum	6.00 jumlah	30.000.000	94.00	29.666.600	6.00	31.500.000	0.00	0	3.25	974.200	39.50	10.875.000	0.00	0	42.75	11.849.200	136.75	41.515.800	2279.166666667	138	
2		1.02.09.01.09.19	Program Peningkatan Dan Pengamanan Lalu Lintas Angkutan Jalan	Jumlah Pelanggaran Lalu Lintas Angkutan Jalan	100.00 jumlah	890.000.000	99.39	834.886.972	165.00	929.250.000	6.78	24.800.000	24.89	196.734.700	45.92	187.127.070	0.00	0	77.59	408.661.770	176.98	1.243.548.742	176.98	140	
		1.02.09.01.09.19.06	Pengaturan Penerbitan lalu lintas (PAM)	Jumlah penerbitan dalam satu tahun	427.00 jumlah	210.000.000	99.00	166.998.900	410.00	157.500.000	6.07	12.750.000	33.62	57.850.350	49.51	40.795.000	0.00	0	89.2	111.395.350	188.2	278.394.250	44.074941451991	133	
		1.02.09.01.09.19.07	Operasi Terpadu pengamanan dan penerbitan lalu lintas Keterbitan	Jumlah kegiatan operasi yang dilaksanakan	20.00 jumlah	150.000.000	99.00	149.997.700	21.00	157.500.000	0.00	0	19.08	28.618.850	64.76	68.525.000	0.00	0	83.84	97.143.850	182.84	247.141.550	914.2	165	
		1.02.09.01.09.19.08	Survey Lalu Lintas	Jumlah ruas jalan yang di audit dan di manajemen	8.00 jumlah	35.000.000	100.00	35.000.000	12.00	31.500.000	0.00	0	99.21	34.722.000	0.00	0	0.00	0	99.21	34.722.000	199.21	69.722.000	2490.125	199	
		1.02.09.01.09.19.09	Koordinasi, Identifikasi, Analisis dan Evaluasi Kondisi Lalu Lintas (WTN)	2. Jumlah kegiatan peningkatan keancaman & keselamatan lalu lintas (Wahana Tata Nagraha)	15.00 jumlah	85.000.000	97.47	80.900.000.000	15.00	157.500.000	0.00	0	0.00	0	15.80	15.800.000	0.00	0	15.8	15.800.000	113.27	80.915.800.000	755.133333333	95.195	
		1.02.09.01.09.19.10	Monitoring dan Intensifikasi Parkir	Jumlah titik parkir yang dimonitoring	89.00 jumlah	255.000.000	99.00	253.188.852	89.00	267.750.000	3.38	8.625.000	8.47	13.740.000	27.00	46.497.070	0.00	0	38.85	68.862.070	137.85	322.050.922	154.88764044944	126	
		1.02.09.01.09.19.11	Manajemen dan Rekayasa Potensi Andalalin	Jumlah lokasi yang dilaksanakan monitoring andalalin	6.00 jumlah	30.000.000	94.00	29.525.000	15.00	31.500.000	0.00	0	0.00	0	0.00	0	0.00	0	0	0	94	29.525.000	1566.666666667	98	
		1.02.09.01.09.19.12	Rapat Koordinasi dan Evaluasi Forum Lalu Lintas	Jumlah pertemuan rapat forum lalu lintas	12.00 jumlah	75.000.000	90.00	69.286.800	12.00	73.500.000	0.00	0	20.68	15.510.000	41.36	15.510.000	0.00	0	62.04	31.020.000	152.04	100.306.800	1267	134	

No	Sasaran	Kode	Program/ Kegiatan	Indikator Kinerja Program (Outcome)/ Kegiatan (output)	Target Renstra Perangkat Daerah pada Tahun(Akhir Periode Renstra Perangkat Daerah)		Realisasi Capaian Kinerja Renstra Perangkat Daerah sampai dengan Renja Perangkat Daerah Tahun Lalu (n-2)		Target Kinerja dan Anggaran Renja Perangkat Daerah Tahun berjalan (Tahun n-1) yang dievaluasi		Realisasi Kinerja pada Triwulan				Realisasi Capaian Kinerja dan Anggaran RPKD Kabupaten/kota yang Dievaluasi		Perangkat Daerah s/d tahun(Akhir Tahun Pelaksanaan Renja Perangkat Daerah Tahun...)		Tingkat Capaian Kinerja Dan Realisasi Anggaran Renstra Perangkat Daerah s/d tahun ... (%)		Unit Perangkat Daerah Penanggung Jawab				
					6		7		8		9		10		11		12		13			14 = 6 + 12		15 = 13/5 x 100%	
					K	RP	K	RP	K	RP	K	RP	K	RP	K	RP	K	RP	K	RP		K	RP	K	RP
	2	3	4	5																		16			
		1.02.09.01.09.19.01	Pembinaan Dasar Kelatu Lintasan	Jumlah Peserta Yang Dilakukan Pembinaan	65.00 jumlah	30.000.000	95.00	49.989.720	30.00	52.500.000	6.85	3.425.000	99.44	46.293.500	0.00	0	0.00	0	106.29	49.718.500	201.29	99.708.220	309.67692307692	199	
3		1.02.09.01.09.20	Program Peningkatan Kelangkaan Pengoperasian Kendaraan Bermotor	Prosentase Peningkatan Kelangkaan Pengoperasian Kendaraan Bermotor	100.00 %	555.000.000	99.03	549.588.877	90.00	514.500.000	0.00	0	19.09	105.929.000	87.21	378.106.950	0.00	0	106.3	484.035.950	205.33	1.033.624.827	205.33	186	
		1.02.09.01.09.20.00	Pemeliharaan sarana alat pengujian kendaraan bermotor	Jumlah alat uji yang siap pakai	13.00 jumlah	75.000.000	93.00	73.916.750	13.00	78.750.000	0.00	0	0.00	0	98.18	73.636.900	0.00	0	98.18	73.636.900	191.18	147.553.650	1470.6153846154	197	
		1.02.09.01.09.20.00	Kalibrasi Alat Pengujian Kendaraan Bermotor	Jumlah alat uji yang laik	8.00 jumlah	30.000.000	99.00	73.916.750	8.00	31.500.000	0.00	0	0.00	0	11.06	3.317.100	0.00	0	11.06	3.317.100	110.06	77.233.850	1375.75	257	
		1.02.09.01.09.20.00	Pemeliharaan Prasarana Pengujian Kendaraan Bermotor	Jumlah ruang tunggu dan lahan parkir yang laik	3.00 jumlah	255.000.000	94.00	188.490.127	1.00	199.500.000	0.00	0	34.94	89.099.000	83.54	123.928.950	0.00	0	118.48	213.027.950	212.48	401.518.077	7082.6666666667	157	
		1.02.09.01.09.20.00	Pengadaan Alat Uji Kendaraan Bermotor	Jumlah alat uji yang siap pakai	100.00 jumlah	195.000.000	98.93	192.922.000	100.00	204.750.000	0.00	0	8.63	16.830.000	99.51	177.224.000	0.00	0	108.14	194.054.000	207.07	386.976.000	207.07	198	
		1.02.09.01.09.20.00	Pengujian kendaraan bermotor berbasis IT		0	0	0	0	0	0	0	0	0	0	0	0	0	0	0	0	0	0	0	0	
4		1.02.09.01.09.16	Program Rehabilitasi Dan Pemeliharaan Prasarana Dan Fasilitas L.LAJ	Peningkatan Alat Kelengkapan Jalan yang layak fungsi	100.00 %	455.000.000	99.48	747.494.379	380.00	582.750.000	1.98	2.460.000	46.19	207.716.725	65.87	89.544.500	0.00	0	114.04	299.721.225	213.52	1.047.215.604	213.52	230	
		1.02.09.01.09.16.00	Rehabilitasi dan Pemeliharaan Halte, Terminal dan Cargo	Jumlah perbaikan Halte, Terminal dan Cargo	4.00 jumlah	150.000.000	99.00	196.202.900	1.00	157.500.000	0.00	0	91.75	137.620.500	99.51	11.644.500	0.00	0	191.26	149.265.000	290.26	345.467.900	7256.5	230	
		1.02.09.01.09.16.00	Rehabilitasi dan Pemeliharaan Alat Perengkapan Jalan yang dipelihara	Jumlah alat perengkapan jalan yang dipelihara	4.00 jumlah	200.000.000	95.00	396.915.229	2.00	262.500.000	0.27	485.000	3.73	6.965.000	42.68	77.900.000	0.00	0	46.68	85.350.000	141.68	482.265.229	3542	241	
		1.02.09.01.09.16.00	Rehabilitasi dan Pemeliharaan Traffic Management Centre	Jumlah Traffic Management Centre yang dipelihara	26.00 jumlah	75.000.000	99.00	124.496.250	11.00	131.250.000	0.00	0	47.17	35.381.225	0.00	0	0.00	0	47.17	35.381.225	146.17	159.877.475	562.19230769231	213	
		1.02.09.01.09.16.00	Survey Sarana dan Prasarana Jalan	Prosentase Peningkatan Sarana dan Prasarana Jalan	100.00 %	30.000.000	95.00	29.880.000	100.00	31.500.000	6.58	1.975.000	99.08	27.750.000	0.00	0	0.00	0	105.66	29.725.000	200.66	59.605.000	200.66	199	
		1.02.09.01.09.16.00	Rehabilitasi dan Pemeliharaan Terminal, Cargo, dan Halte (BK, Prop)		0	0	0	0	0	0	0	0	0	0	0	0	0	0	0	0	0	0	0	0	
5		1.02.09.01.09.18	Program Pembangunan Sarana Dan Prasarana Perhubungan	Prosentase Ruas Jalan Kabupaten Yang Terpenuhi Alat Kelengkapannya	100.00 %	550.000.000	99.64	1.893.226.612	71.00	420.000.000	0.00	0	1.91	10.479.400	60.54	322.506.000	0.00	0	62.45	332.985.400	162.09	2.226.212.012	162.09	405	
		1.02.09.01.09.18.00	Pembangunan Halte, Terminal dan Cargo	Jumlah perbaikan Halte, Terminal dan Cargo	100.00 jumlah	200.000.000	0.00	0	100.00	210.000.000	0.00	0	1.91	4.800.000	92.40	180.007.250	0.00	0	94.31	184.807.250	94.31	184.807.250	94.31	92	
		1.02.09.01.09.18.00	Pengadaan Alat Perengkapan Jalan yang di pelihara	Jumlah alat perengkapan jalan yang di pelihara	100.00 jumlah	200.000.000	98.53	246.332.050	100.00	210.000.000	0.00	0	1.39	2.770.000	3.17	3.575.000	0.00	0	4.56	6.345.000	103.09	252.677.050	103.09	126	
		1.02.09.01.09.18.00	Pengadaan Traffic Management Centre (TMC)	Jumlah pengadaan Traffic Management Centre	100.00 jumlah	150.000.000	99.90	549.441.599	100.00	200.000.000	0.00	0	5.68	2.909.400	94.56	138.923.750	0.00	0	100.24	141.833.150	200.14	691.274.749	200.14	461	

No	Sasaran	Kode	Program/ Kegiatan	Indikator Kinerja Program (Outcome)/ Kegiatan (output)	Target Renstra Perangkat Daerah pada Tahun(Akhir Periode Renstra Perangkat Daerah)		Realisasi Capaian Kinerja Renstra Perangkat Daerah sampai dengan Renja Perangkat Daerah Tahun Lalu (n-2)		Target Kinerja dan Anggaran Renja Perangkat Daerah Tahun berjalan (Tahun n-1) yang dievaluasi		Realisasi Kinerja pada Triwulan						Realisasi Capaian Kinerja dan Anggaran RPKD Kabupaten/kota yang Dievaluasi		Perangkat Daerah s/d tahun(Akhir Tahun Pelaksanaan Renja Perangkat Daerah Tahun...)		Tingkat Capaian Kinerja Dan Realisasi Anggaran Renstra Perangkat Daerah s/d tahun ... (%)		Unit Perangkat Daerah Penanggung Jawab						
					6		7		8		9		10		11		12		13		14 = 6 + 12			15 = 13/5 x 100%					
					K	RP	K	RP	K	RP	K	RP	K	RP	K	RP	K	RP	K	RP	K	RP		K	RP				
6		1.02.09.01.09.01	Program Pelayanan Administrasi Perkantoran	Prosentase Unit Kerja Internal yang terlayani dengan baik	100,00 %	2.393.197.400	92,79	1.972.346.096	100,00	2.008.522.110	8,98	397.023.538	45,33	687.792.613	61,61	400.005.695	0,00	0	115,92	1.484.821.846	208,71	3.457.167.942	208,71	144					
		1.02.09.01.09.01.00	Penyediaan Jasa Perkantoran	Jumlah Jasa Perkantoran yang disediakan	513,00 jumlah	1.708.824.000	99,00	1.334.752.010	720,00	2.831.865.200	0,00	0	0,00	0	0,00	0	0,00	0	0	99	1.334.752.010	19.298245614035	78						
		1.02.09.01.09.01.00	Penyediaan Barang Pakai Habis Perkantoran	Jumlah Barang Pakai Habis yang Tersedia	3250,00 jumlah	614.373.400	98,00	574.191.380	1925,00	686.000.000	4,43	27.195.000	17,37	79.540.150	21,24	14.729.250	0,00	0	43,04	121.464.400	141,04	695.655.780	4.3396923076923	113					
		1.02.09.01.09.01.00	Rapat-Rapat Koordinasi dan Konsultasi	Jumlah Rapat Koordinasi dan konsultasi keluar daerah	177,00 jumlah	70.000.000	98,00	63.402.706	100,00	57.750.000	10,09	7.063.500	18,24	5.701.804	32,80	13.439.000	0,00	0	61,13	26.204.304	159,13	89.607.010	89.90395480226	128					
7		1.02.09.01.09.02	Program Peningkatan Sarana Dan Prasarana Aparatur	Prosentase Peningkatan Sarana dan Prasarana Aparatur	100,00 %	431.000.000	99,63	329.101.735	100,00	336.000.000	10,00	81.462.350	25,36	27.841.000	43,08	94.234.002	0,00	0	78,44	203.537.352	178,07	532.639.087	178,07	124					
		1.02.09.01.09.02.00	Pengadaan Perengkapan dan Peralatan kantor	Jumlah penyediaan perlengkapan dan peralatan gedung kantor	6,00 jumlah	55.000.000	98,00	99.305.000	3,00	105.735.000	4096,00	54.890.000	48,76	10.450.000	70,31	28.870.000	0,00	0	4215,07	94.210.000	4313,07	193.515.000	71884,5	352					
		1.02.09.01.09.02.00	Pemeliharaan Rutin atau Berkala Gedung Kantor	Jumlah Gedung Kantor yang terpelihara	1,00 jumlah	62.000.000	98,99	10.213.500	1,00	31.500.000	0,00	0	0,00	0	59,33	36.782.652	0,00	0	59,33	36.782.652	158,32	46.996.152	15832	76					
		1.02.09.01.09.02.00	Pemeliharaan Rutin atau Berkala Peralatan dan Perengkapan Kantor	Jumlah pemeliharaan peralatan gedung kantor	4,00 jumlah	30.000.000	100,00	30.000.000	1,00	31.500.000	25,00	7.500.000	50,00	7.500.000	6,67	5.000.000	0,00	0	81,67	20.000.000	181,67	50.000.000	4541,75	167					
		1.02.09.01.09.02.00	Rehabilitasi sedang atau Berat Gedung Kantor	Jumlah rehabilitasi gedung kantor	1,00 jumlah	125.000.000	100,00	59.726.505	1,00	63.000.000	0,00	0	0,00	0	0,00	0	0,00	0	0	100	59.726.505	10000	48						
		1.02.09.01.09.02.00	Pemeliharaan Rutin atau Berkala Kendaraan Dinas atau Operasional	Jumlah Kendaraan Dinas yang terpelihara	7,00 jumlah	80.000.000	99,00	129.856.730	22,00	136.500.000	23,84	19.072.350	36,20	9.891.000	61,82	23.581.350	0,00	0	121,86	52.544.700	220,86	182.401.430	3155.1428571429	228					
8		1.02.09.01.09.03	Program Peningkatan Disiplin Aparatur	Prosentase aparaturnya yang disiplin	100,00 %	130.000.000	99,74	129.665.000	100,00	136.500.000	0,00	0	0,00	0	0,00	0	0,00	0	99,74	129.665.000	99,74	100							
		1.02.09.01.09.03.003	Pengadaan Pakitan Kerja Lapangan		0	0	0	0	0	0	0	0	0	0	0	0	0	0	0	0	0	0	0						
9		1.02.09.01.09.05	Program Peningkatan Kapasitas Sumber Daya Aparatur	Prosentase Meningkatnya Disiplin Aparatur	100,00 %	25.300.000	75,21	18.200.000	100,00	72.240.000	35,47	8.975.000	0,00	0	0,00	0	0,00	0	35,47	8.975.000	110,68	27.175.000	110,68	107					
		1.02.09.01.09.05.00	Pendidikan Dan Pelatihan Formal	Jumlah PNS yang mengikuti Diklat	5,00 jumlah	25.300.000	75,21	18.200.000	7,00	72.240.000	35,47	8.975.000	0,00	0	93,70	1.800.000	0,00	0	129,17	10.775.000	204,38	28.975.000	4087,6	115					
10		1.02.09.01.09.06	Program Peningkatan Pengembangan Sistem Pelaporan Capaian Kinerja Dan Keuangan	Prosentase meningkatkan Pengembangan Sistem Pelaporan Capaian Kinerja Dan Keuangan	100,00 %	80.000.000	100,00	29.998.500	100,00	31.500.000	3,36	1.331.700	46,20	35.629.000	49,73	2.824.000	0,00	0	99,29	39.784.700	199,29	69.783.200	199,29	87					
		1.02.09.01.09.06.00	Penyusunan Pelaporan Keuangan secara Berkala	Jumlah laporan keuangan yang tersusun	22,00%	40.000.000	100,00	10.000.000	12,00	10.500.000	0,00	0	50,56	20.225.000	51,97	564.000	0,00	0	102,53	20.789.000	202,53	30.789.000	920.59090909091	77					
		1.02.09.01.09.06.00	Penyusunan Dokumen perencanaan dan Evaluasi	Jumlah dokumen perencanaan dan evaluasi	18,00 jumlah	40.000.000	99,99	19.998.500	6,00	21.000.000	3,33	1.331.700	41,84	15.404.000	47,49	2.260.000	0,00	0	92,66	18.995.700	192,65	38.994.200	1070.2777777778	97					
Rata - rata Capaian Kinerja																	173	997.728.946											
Predikat Kinerja																													

No	Sasaran	Kode	Program/ Kegiatan	Indikator Kinerja Program (Outcome)/ Kegiatan (output)	Target Renstra Perangkat Daerah pada Tahun(Akhir Periode Renstra Perangkat Daerah)	Realisasi Capaian Kinerja Renstra Perangkat Daerah sampai dengan Renja Perangkat Daerah Tahun Lalu (n-2)	Target Kinerja dan Anggaran Renja Perangkat Daerah Tahun berjalan (Tahun n-1) yang dievaluasi	Realisasi Kinerja pada Triwulan								Realisasi Capaian Kinerja dan Anggaran RKPD Kabupaten/kota yang Dievaluasi	Perangkat Daerah s/d tahun(Akhir Tahun Pelaksanaan Renja Perangkat Daerah Tahun...)	Tingkat Capaian Kinerja Dan Realisasi Anggaran Renstra Perangkat Daerah s/d tahun ... (%)	unit Perangkat Daerah Penanggung Jawab								
								I		II		III		IV						13		14 = 6 + 12		15=13/5 x100%			
		2	3	4	5	6		7		8		9		10		11		12		13		14 = 6 + 12		15=13/5 x100%		16	
						K	RP	K	RP	K	RP	K	RP	K	RP	K	RP	K	RP	K	RP	K	RP	K	RP		
Faktor pendorong keberhasilan kinerja: -																											
Faktor penghambat pencapaian kinerja: -																											
Tindak lanjut yang diperlukan dalam triwulan berikutnya: -																											
Tindak lanjut yang diperlukan dalam Renja SKPD berikutnya: -																											

**FORMULIR EVALUASI HASIL RKP
DINAS PENANAMAN MODAL DAN PTSP
PERIODE PELAKSANAAN 2019 TRIBULAN IV**

Sasaran Pembangunan Tahunan Kabupaten:

No	Sasaran	Kode	Program/ Kegiatan	Indikator Kinerja Program (Outcome)/ Kegiatan (output)	Target Renstra Perangkat Daerah pada Tahun (Akhir Periode Renstra Perangkat Daerah)		Realisasi Capaian Kinerja Renstra Perangkat Daerah sampai dengan Renja Perangkat Daerah Tahun Lalu (n-2)		Target Kinerja dan Anggaran Renja Perangkat Daerah Tahun berjalan (Tahun n-1) yang dievaluasi		Realisasi Kinerja pada Triwulan								Realisasi Capaian Kinerja dan Anggaran RKP Kabupaten/kota yang Dievaluasi		Perangkat Daerah s/d tahun(Akhir Tahun Pelaksanaan Renja Perangkat Daerah Tahun....)		Tingkat Capaian Kinerja Dan Realisasi Anggaran Renstra Perangkat Daerah s/d tahun ... (%)		Unit Perangkat Daerah Penanggung Jawab
					6		7		8		9		0		11		12		13		14 = 6 + 12		15=13/5 x100%		
					K	RP	K	RP	K	RP	K	RP	K	RP	K	RP	K	RP	K	RP	K	RP	K	RP	
1		1.02.12.01.12.16	Program Peningkatan Iklim Investasi Dan Realisasi Investasi	PROSENTASE JUMLAH INVESTASI	61.50%	425.000.000	61.00	449.158.140	61.00	420.000.000	15.00	64.405.000	18.36	78.024.762	32.00	135.084.762	51.00	217.937.500	116.36	495.452.024	177.36	944.610.164	288.39024390244	222	
		1.02.12.01.12.16.01	Penyusunan Database Investasi Di Kab.Lamongan	jumlah penyusunan database investasi di kab lamongan	1.00 jumlah	50.000.000	100.00	54.900.000	1.00	55.000.000	11.00	5.550.000	0.00	0	18.00	8.750.000	71.00	35.250.000	100	49.550.000	200	104.450.000	20000	209	
		1.02.12.01.12.16.01	Optimalisasi Penyusunan LKPM (Laporan Kegiatan Penanaman Modal)	jumlah perusahaan yg dibina melalui kegiatan optimalisasi penyusunan laporan kegiatan penanaman modal	30.00 Perusahaan	50.000.000	100.00	49.691.140	30.00	50.000.000	22.00	11.155.000	0.00	0	52.00	26.000.000	24.00	12.025.000	98	49.180.000	198	98.871.140	660	198	
		1.02.12.01.12.16.01	Koordinasi Antar Lembaga Dalam Pengendalian Pelaksanaan Investasi PMDN / PMA	jumlah lembaga yang dikordinasikan melalui kegiatan koordinasi antar instansi terkait guna pengendalian investasi PMDN/PMA	3.00 jumlah	50.000.000	3.00	50.000.000	3.00		20.00	9.835.000	0.00	0	34.00	17.024.762	36.00	18.136.300	90	44.996.062	93	94.996.062	3100	190	
		1.02.12.01.12.16.01	Peningkatan Kegiatan Pemantauan, Pembinaan Dan Pengawasan Pelaksanaan Penanaman Modal	jumlah perusahaan yang di pantau melalui kegiatan peningkatan pemantauan, pembinaan dan pengawasan pelaksanaan penanaman modal	30.00 Perusahaan	50.000.000	100.00	70.000.000	30.00	70.000.000	17.00	8.435.000	0.00	0	51.00	25.490.000	32.00	16.075.000	100	50.000.000	200	120.000.000	666.6666666667	240	
		1.02.12.01.12.16.02	Revitalisasi Penyimpanan Dokumen Perijinan Secara Elektronik	jumlah penyimpanan dokumen arsip perijinan penanaman modal secara elektronik	24.00 Dokumen	55.000.000	100.00	54.892.000	24.00	55.000.000	10.00	5.300.000	0.00	0	23.00	12.500.000	67.00	37.017.300	100	54.817.300	200	109.709.300	833.3333333333	199	
		1.02.12.01.12.16.02	Fasilitasi Program Inovasi Pembangunan Daerah (Investment Award)	jumlah koordinasi dan konsultasi guna mendukung tercapainya keberhasilan dalam investment award	1.00 kali	50.000.000	100.00	49.775.000	1.00	50.000.000	20.00	10.115.000	0.00	0	34.00	17.090.000	19.00	9.575.000	73	36.780.000	173	86.555.000	17300	173	
		1.02.12.01.12.16.02	Monitoring, Evaluasi dan Pelaporan Terhadap Ijin yang Dikeluarkan	jumlah perusahaan yang dimonitoring melalui kegiatan monitoring dan evaluasi terhadap ijin penanaman modal	35.00 Perusahaan	55.000.000	35.00	55.000.000	35.00	55.000.000	18.00	9.990.000	20.41	11.225.000	37.00	20.555.000	42.00	22.883.900	117.41	64.653.900	152.41	119.653.900	435.45714285714	218	

No	Sasaran	Kode	Program/ Kegiatan	Indikator Kinerja Program (Outcome/ Keaktifan (output))	Target Renstra Perangkat Daerah pada Tahun (Akhir Periode Renstra Perangkat Daerah)		Realisasi Capaian Kinerja Renstra Perangkat Daerah sampai dengan Renja Perangkat Daerah Tahun Lalu (n-2)		Target Kinerja dan Anggaran Renja Perangkat Daerah Tahun berjalan (Tahun n-1) yang dievaluasi		Realisasi Kinerja pada Triwulan						Realisasi Capaian Kinerja dan Anggaran RPKD Kabupaten/kota yang Dievaluasi		Perangkat Daerah s/d tahun(Akhir Tahun Pelaksanaan Renja Perangkat Daerah Tahun...)		Tingkat Capaian Kinerja Dan Realisasi Anggaran Renstra Perangkat Daerah s/d tahun ... (%)		Unit Perangkat Daerah Penanggung Jawab		
					6		7		8		9		II		III		IV		13		14 = 6 + 12			15=13/5 x100%	
					K	RP	K	RP	K	RP	K	RP	K	RP	K	RP	K	RP	K	RP	K	RP		K	RP
	2	3	4	5																			16		
		1.02.12.01.12.16.02	Peningkatan Pengelolaan Kebersihan	jumlah jenis arsip yang dikelola melalui kegiatan peningkatan pengelolaan kebersihan	24.00 Dokumen	65.000.000	24.00	64.900.000	24.00	35.000.000	6.00	4.025.000	0.00	0	12.00	7.675.000	81.00	52.800.000	99	64.500.000	123	129.400.000	512.5	199	
2		1.02.12.01.12.15	Program Peningkatan Promosi Dan Kerjasama	peningkatan jumlah investor	61.00%	707.000.000	100.00	746.100.000	61.00	820.000.000	8.00	58.135.000	28.36	200.495.300	54.00	378.335.300	38.00	268.698.000	128.36	905.663.600	228.36	1.651.763.600	374.3606557377	234	
		1.02.12.01.12.15.01	Balibo Pelayaran Perijinan	jumlah balibo yang di petihara	26.00 Buah	100.000.000	26.00	99.725.000	26.00	115.000.000	28.00	27.650.000	0.00	0	72.00	72.350.000	0.00	0	100	100.000.000	126	199.725.000	484.61538461538	200	
		1.02.12.01.12.15.01	Penyelenggaraan Pameran Investasi	jumlah pengunjung pameran investasi	300.00 Orang	200.000.000	300.00	216.675.000	300.00	255.000.000	4.00	8.375.000	0.00	0	56.00	112.184.300	0.00	0	60	120.559.300	360	337.234.300	120	169	
		1.02.12.01.12.15.00	Peningkatan Kualitas Sdm Guna Peningkatan Pelayanan Investasi	jumlah peserta kegiatan peningkatan kualitas SDM guna peningkatan pelayanan investasi	55.00 Orang	65.000.000	55.00	64.725.000	55.00	40.000.000	24.00	15.325.000	2858.00	18.575.000	54.00	35.350.000	0.00	0	2936	69.250.000	2991	133.975.000	5438.1818181818	206	
		1.02.12.01.12.15.01	Gathering Antara Pemerintah Dan Dunia Usaha Di Kabupaten Lamongan	jumlah peserta kegiatan gathering antara pemerintah dan dunia usaha di kabupaten lamongan	150.00 Orang	150.000.000	150.00	174.650.000	150.00	200.000.000	0.00	0	0.00	0	31.00	47.000.000	0.00	0	31	47.000.000	181	221.650.000	120.66666666667	148	
		1.02.12.01.12.15.01	Sosialisasi pelayanan Perijinan pada Organisasi Perempuan	jumlah peserta kegiatan sosialisasi pelayanan perijinan pada organisasi perempuan	35.00 Orang	22.000.000	35.00	21.725.000	35.00	25.000.000	17.00	3.800.000	0.00	0	77.00	16.900.000	0.00	0	94	20.700.000	129	42.425.000	368.57142857143	193	
		1.02.12.01.12.15.02	Pengembangan System Informasi Penanaman Modal	jumlah kegiatan pengembangan sistem informasi penanaman modal	132.00 jumlah	85.000.000	132.00	83.600.000	132.00	100.000.000	2.00	1.785.000	4337.00	36.866.000	92.00	78.151.000	0.00	0	4431	116.802.000	4563	200.402.000	3456.8181818182	236	
		1.02.12.01.12.15.14	penyusunan buku profil investasi kabupaten lamongan	jumlah penyusunan buku profil investasi kabupaten lamongan	90.00 BUKU	85.000.000	90.00	85.000.000	90.00	85.000.000	1.00	1.200.000	578.00	4.910.000	19.00	16.400.000	0.00	0	598	22.510.000	688	107.510.000	764.44444444444	126	
3		1.02.12.01.12.18	Program Peningkatan Pelayanan Perijinan	prosentase penyelesaian ijin online dan offline tepat waktu	85.25%	620.000.000	85.25	642.556.596	85.25	665.000.000	16.00	101.853.500	12.33	76.471.240	43.00	265.842.420	44.00	272.699.193	115.33	716.866.353	200.58	1.359.422.949	235.28445747801	219	
		1.02.12.01.12.18.01	Penyediaan Sarana Dan Prasarana Pelayanan Perijinan	jumlah jenis ijin yg diproses melalui kegiatan penyediaan sarana dan prasarana pelayanan perijinan	3500.00 jumlah	120.000.000	100.00	149.725.000	3500.00	140.000.000	30.00	36.541.500	0.00	0	46.00	55.164.000	24.00	28.291.000	100	119.996.500	200	269.721.500	5.7142857142857	225	
		1.02.12.01.12.18.01	Peningkatan Pelayanan Perijinan	jumlah peserta kegiatan peningkatan pelayanan perijinan	12.00 Orang	40.000.000	100.00	40.000.000	12.00	40.000.000	25.00	9.820.000	0.00	0	25.00	10.180.000	50.00	20.000.000	100	40.000.000	200	80.000.000	1666.6666666667	200	
		1.02.12.01.12.18.01	Fasilitasi Program Peningkatan Kualitas PTSP (Pelayanan Terpadu Satu Pintu)	jumlah peserta kegiatan fasilitasi program peningkatan kualitas PTSP	10.00 Orang	150.000.000	100.00	119.511.496	10.00	120.000.000	3.00	4.962.500	0.00	0	47.00	70.638.920	42.00	62.631.793	92	138.233.213	192	257.744.709	1920	172	
		1.02.12.01.12.18.02	Pelayanan Perijinan Jemput Bola	jumlah pemohon ijin yang melalui kegiatan pelayanan perijinan jemput bola	50.00 jumlah	25.000.000	100.00	24.725.000	50.00	50.000.000	20.00	4.950.000	0.00	0	50.00	12.498.000	30.00	7.548.000	100	24.996.000	200	49.721.000	400	199	

No	Sasaran	Kode	Program/ Kegiatan	Indikator Kinerja Program (Outcome/ Kegiatan (output))	Target Renstra Perangkat Daerah pada Tahun (Akhir Periode Renstra Perangkat Daerah)		Realisasi Capaian Kinerja Renstra Perangkat Daerah sampai dengan Renja Perangkat Daerah Tahun Lalu (n-2)		Target Kinerja dan Anggaran Renja Perangkat Daerah Tahun berjalan (Tahun n-1) yang dievaluasi		Realisasi Kinerja pada Triwulan						Realisasi Capaian Kinerja dan Anggaran RKPD Kabupaten/kota yang Dievaluasi		Perangkat Daerah s/d tahun(Akhir Tahun Pelaksanaan Renja Perangkat Daerah Tahun....)		Tingkat Capaian Kinerja Dan Realisasi Anggaran Renstra Perangkat Daerah s/d tahun ... (%)		Unit Perangkat Daerah Penanggung Jawab		
					6		7		8		9		10		11		12		13		14 = 6 + 12			15=13/5 x100%	
					K	RP	K	RP	K	RP	K	RP	K	RP	K	RP	K	RP	K	RP	K	RP		K	RP
	2	3	4	5																			16		
		1.02.12.01.12.18.02	Pemeliharaan Sertifikasi Iso	jumlah pemeliharaan melalui kegiatan pemeliharaan sertifikasi ISO	1.00 kali	50.000.000	100.00	50.000.000	1.00	50.000.000	0.00	0	0.00	0	3.00	1.400.000	97.00	48.599.997	100	49.999.997	200	99.999.997	20000	200	
		1.02.12.01.12.18.17	Survey Lapangan Terhadap Permohonan Ijin	jumlah pemohon yg disurvei melalui kegiatan survey lapangan terhadap permohonan ijin	48.00 jumlah	50.000.000	100.00	59.995.100	48.00	60.000.000	25.00	12.460.000	0.00	0	25.00	12.500.000	44.00	22.034.900	94	46.994.900	194	106.990.000	404.166666666667	214	
		1.02.12.01.12.18.18	Pengembangan sistim informasi pelayanan perijinan	jumlah pengembangan sistim informasi pelayanan perijinan	1.00 jumlah	20.000.000	100.00	19.725.000	1.00	20.000.000	14.00	2.700.000	0.00	0	57.00	11.450.000	29.00	5.850.000	100	20.000.000	200	39.725.000	20000	199	
		1.02.12.01.12.18.21	Implementasi sistem informasi perijinan dengan SPIPISE	jumlah laporan kegiatan implementasi perijinan dengan SPIPISE	12.00 Laporan	35.000.000	100.00	34.450.000	12.00	35.000.000	24.00	8.315.000	0.00	0	27.00	9.430.000	49.00	17.255.000	100	35.000.000	200	69.450.000	1666.666666666667	198	
		1.02.12.01.12.18.23	Intensifikasi PAD IMB dan HO	jumlah peserta kegiatan intensifikasi PAD IMB dan HO	54.00 Orang	130.000.000	100.00	144.425.000	54.00	150.000.000	17.00	22.104.500	0.00	0	64.00	82.581.500	36.00	47.288.500	117	151.974.500	217	296.399.500	401.85185185185	228	
4		1.02.12.01.12.01	Program Pelayanan Administrasi Perkantoran	prosentase unit kerja kinerja internal yg terlayani dengan baik	100.00%	657.008.000	100.00	591.872.510	100.00	592.150.000	22.00	147.367.388	29.48	193.714.318	23.00	153.877.333	28.00	183.524.204	102.48	678.483.243	202.48	1.270.355.753	202.48	193	
		1.02.12.01.12.01.00	Penyediaan Jasa Perkantoran	jumlah pegawai honorcer/tidak tetap	100.00 Orang	95.507.000	100.00	96.681.000	9.00	95.507.000	19.00	24.994.500	3695.00	48.657.500	22.00	29.106.000	24.00	31.215.380	3760	133.973.380	3860	230.654.380	3860	242	
		1.02.12.01.12.01.00	Penyediaan Barang Pakai Habis Perkantoran		0	0	0	0	0	0	0	0	0	0	0	0	0	0	0	0	0	0	0	0	
		1.02.12.01.12.01.00	Rapat-Rapat Koordinasi dan Konsultasi	jumlah perjalanan dinas dalam daerah/luar daerah	124.00 kali	85.000.000	124.00	91.951.066	124.00	82.000.000	26.00	22.443.900	3894.00	33.096.603	25.00	21.336.200	0.00	0	3945	76.876.703	4069	168.827.769	3281.4516129032	199	
5		1.02.12.01.12.02	Program Peningkatan Sarana Dan Prasarana Aparatur	prosentase prasarana aparatur dengan kondisi baik	100.00%	385.000.000	80.00	941.965.000	80.00	726.836.000	6.00	22.100.000	44.11	169.841.175	4.00	13.975.000	36.00	140.446.300	90.11	346.362.475	170.11	1.288.327.475	170.11	335	
		1.02.12.01.12.02.00	Pengadaan Peralatan dan Peralatan kantor	jumlah pengadaan peralatan gedung kantor	7.00%	102.151.200	7.00	294.290.000	7.00	299.050.000	0.00	0	0.00	0	0.00	0	0.00	0	0	0	7	294.290.000	100	288	
		1.02.12.01.12.02.00	Pemeliharaan Rutin atau Berkala Gedung Kantor	jumlah kegiatan pemeliharaan	2.00 Unit	70.000.000	2.00	139.385.000	2.00	90.161.000	0.00	0	99.66	69.758.700	0.00	0	43.00	29.807.000	142.66	99.565.700	144.66	238.950.700	7233	341	
		1.02.12.01.12.02.00	Pemeliharaan Rutin atau Berkala Peralatan dan Peralengkapan Kantor	jumlah peralatan kantor yang di pelihara	14.00 Unit	10.000.000	14.00	10.000.000	14.00	10.000.000	19.00	1.925.000	19.00	1.900.000	21.00	2.125.000	29.00	2.850.000	88	8.800.000	102	18.800.000	728.57142857143	188	
		1.02.12.01.12.02.00	Rehabilitasi sedang atau Berat Gedung Kantor	jumlah bangunan gedung yang direhab	1.00 Unit	75.000.000	1.00	378.843.000	1.00	200.000.000	0.00	0	93.35	70.016.175	1.00	1.000.000	4.00	3.240.325	98.35	74.256.500	99.35	453.099.500	9935	604	
		1.02.12.01.12.02.00	Pemeliharaan Rutin atau Berkala Kendaraan Dinas atau Operasional	jumlah kendaraan dinas operasional yang dipelihara	5.00 Unit	80.000.000	5.00	80.000.000	5.00	80.000.000	25.00	20.175.000	3491.00	27.925.000	14.00	10.850.000	19.00	14.975.000	3549	73.925.000	3554	153.925.000	71080	192	
6		1.02.12.01.12.05	Program Peningkatan Kapasitas Sumber Daya Aparatur	prosentase terhadap penyelesaian tugas setelah mengikuti peningkatan kapasitas SDM aparatur	100.00%	95.500.000	100.00	33.008.902	100.00	84.950.000	42.00	40.392.000	97.60	9.325.000	25.00	23.575.000	18.00	17.469.869	182.6	90.761.869	282.6	123.770.771	282.6	130	

No	Sasaran	Kode	Program/ Kegiatan	Indikator Kinerja Program (Outcome)/ Kegiatan (output)	Target Renstra Perangkat Daerah pada Tahun (Akhir Periode Renstra Perangkat Daerah)		Realisasi Capaian Kinerja Renstra Perangkat Daerah sampai dengan Renja Perangkat Daerah Tahun Lalu (n-2)		Target Kinerja dan Anggaran Renja Perangkat Daerah Tahun berjalan (Tahun n-1) yang dievaluasi		Realisasi Kinerja pada Triwulan						Realisasi Capaian Kinerja dan Anggaran RPKD Kabupaten/kota yang Dievaluasi		Perangkat Daerah s/d tahun(Akhir Tahun Pelaksanaan Renja Perangkat Daerah Tahun....)		Tingkat Capaian Kinerja Dan Realisasi Anggaran Renstra Perangkat Daerah s/d tahun ... (%)		unit Perangkat Daerah Penanggung Jawab		
					6		7		8		9		II		III		IV		13		14 = 6 + 12			15=13/5 x100%	
					K	RP	K	RP	K	RP	K	RP	K	RP	K	RP	K	RP	K	RP	K	RP		K	RP
	2	3	4	5																			16		
		1.02.12.01.12.05.00	Pendidikan Dan Pelatihan Formal		0		0		0								0	0	0	0	0	0			
		1.02.12.01.12.05.00	Bimbingan Teknis Implementasi Peraturan Perundang-Undangan		0		0		0								0	0	0	0	0	0			
7		1.02.12.01.12.06	Program Peningkatan Pengembangan Sistem Pelaporan Capaian Kinerja Dan Keuangan	prosentase dokumen perencanaan dan laporan keuangan skpd disusun tepat waktu	80.00%	80.000.000	80.00	38.500.000	80.00	40.000.000	20.00	16.361.600	28.91	23.125.900	21.00	17.037.500	29.00	23.075.000	98.91	79.600.000	178.91	118.100.000	223.6375	148	
		1.02.12.01.12.06.00	Penyusunan Pelaporan Keuangan secara Berkala		0		0		0								0	0	0	0	0	0			

**FORMULIR EVALUASI HASIL RKP
DINAS KOPERASI DAN UM
PERIODE PELAKSANAAN 2019 TRIBULAN IV**

Sasaran Pembangunan Tahunan Kabupaten:
Meningkatnya kualitas koperasi dan Usaha Mikro

No	Sasaran	Kode	Program/ Kegiatan	Indikator Kinerja Program (Outcome)/ Kegiatan (output)	Target Renstra Perangkat Daerah pada Tahun(Akhir Periode Renstra Perangkat Daerah)		Realisasi Capaian Kinerja Renstra Perangkat Daerah sampai dengan Renja Perangkat Daerah Tahun Lalu (n-2)		Target Kinerja dan Anggaran Renja Perangkat Daerah Tahun berjalan (Tahun n-1) yang dievaluasi		Realisasi Kinerja pada Triwulan								Realisasi Capaian Kinerja dan Anggaran RKP Kabupaten/kota yang Dievaluasi		Realisasi Kinerja dan Anggaran Renstra Perangkat Daerah s/d tahun(Akhir Tahun Pelaksanaan Renja Perangkat Daerah Tahun...)		Tingkat Capaian Kinerja Dan Realisasi Anggaran Renstra Perangkat Daerah s/d tahun ... (%)		Unit Perangkat Daerah Penanggung Jawab	
					6		7		8		9		10		11		12		13		14=6+12		15=13/5 x100%			
					K	RP	K	RP	K	RP	K	RP	K	RP	K	RP	K	RP	K	RP	K	RP	K	RP		
1	2	3	4	5	6	7	8	9	10	11	12	13	14	15	16	17	18	19	20	21	22	23	24	25		
			Program Pelayanan Administrasi Perkantoran	Prosentase Unit Kerja Internal yang terlayani dengan baik	100.00 %	610.917.000	88.17	406.259.492	100.00	610.917.000	16.19	98.925.488	25.61	156.468.232	28.77	130.767.082	33.77	206.960.936	104.34	593.121.738	192.51	999.381.230	192.51	164		
			Penyediaan Jasa Perkantoran	Jumlah Surat yang terkirim , Benda Pos dan materi yang tersedia ; Jumlah rekening yang terbayar ; Jumlah jasa servis ac, pc dan pinter ; Jumlah pajak sirat kendaraan yang terbayar ; Jumlah Ja	100.00 %	291.639.000	93.88	209.065.500	100.00	291.639.000	18.45	53.800.988	31.93	93.122.232	29.97	59.491.532	26.33	77.303.386	106.68	283.718.138	200.56	492.783.638	200.56	169		
			Penyediaan Barang Pakaian Habis Perkantoran	* Jumlah Alat Tulis Kantor Jumlah Barang cetakan dan Penggandaan ; Jumlah Komp. Instalasi Listrik Pengerangan Bangunan Ktr. ; Jumlah Peralatan dan perlengkapan kebersihan kantor ; Jumlah Bah	100.00 %	225.878.000	75.70	127.208.050	100.00		13.83	31.234.100	14.39	32.511.000	30.60	59.175.450	41.45	93.636.350	100.27	216.556.900	175.97	343.764.950	175.97	152		
			Rapat-Rapat Koordinasi dan Konsultasi	Jumlah perjalanan dinas dalam daerah, luar daerah	100.00 jumlah	93.400.000	99.98	69.985.942	100.00	93.400.000	14.87	13.890.400	33.01	30.835.000	19.34	12.100.000	38.57	36.021.200	105.79	92.846.600	205.77	162.832.542	205.77	174		
2			Program Peningkatan Sarana Dan Prasarana Aparatur	Prosentase Sarana Prasarana Aparatur dengan Kondisi baik	100.00 %	267.651.000	98.50	256.141.800	100.00	267.651.000	2.48	6.625.000	77.06	206.264.600	49.28	30.250.000	8.30	22.214.400	137.12	265.354.000	235.62	521.495.800	235.62	195		
			Pengadaan Perlengkapan dan Peralatan kantor	Jumlah AC; Jumlah Lemari Arsip; Jumlah Komputer; Jumlah Notebook; Jumlah Printer; Jumlah Meja Kerja; Jumlah Kursi Tamu; Jumlah Dispenser; Jumlah Kulkas; Jumlah TV; Jumlah HP	100.00 jumlah	181.600.000	98.04	195.100.000	100.00	181.600.000	0.00	0	98.67	179.189.600	0.00	0	0.00	0	98.67	179.189.600	196.71	374.289.600	196.71	206		
			Pemeliharaan Rutin/Berkala Peralatan dan Perlengkapan Kantor	Jumlah mobil jabatan yang dipelihara; Jumlah mobil dinas/operasional yang dipelihara	100.00 jumlah	86.051.000	99.98	61.041.800	100.00	86.051.000	7.70	6.625.000	31.46	27.075.000	51.29	30.250.000	25.65	22.075.000	116.1	86.025.000	216.08	147.066.800	216.08	171		
			Rehabilitasi sedang/Berat Gedung Kantor		0	0	0	0	0	0	0	0	0	0	0	0	0	0	0	0	0	0	0			

No	Sasaran	Kode	Program/ Kegiatan	Indikator Kinerja Program (Outcome)/ Kegiatan (output)	Target Renstra Perangkat Daerah pada Tahun(Akhir Periode Renstra Perangkat Daerah)		Realisasi Capaian Kinerja Renstra Perangkat Daerah sampai dengan Renja Perangkat Daerah Tahun Lalu (n-2)		Target Kinerja dan Anggaran Renja Perangkat Daerah Tahun berjalan (Tahun n-1) yang dievaluasi		Realisasi Kinerja pada Trivulan				Realisasi Capaian Kinerja dan Anggaran RPKD Kabupaten/kota yang Dievaluasi		Realisasi Kinerja dan Anggaran Renstra Perangkat Daerah s/d tahun(Akhir Pelaksanaan Renja Perangkat Daerah Tahun...)		Tingkat Capaian Kinerja Dan Realisasi Anggaran Renstra Perangkat Daerah s/d tahun ... (%)		unit Perangkat Daerah Penanggung Jawab				
					6		7		8		9		10		11		12		13			14 = 6 + 12		15 = 13/5 x100%	
					K	RP	K	RP	K	RP	K	RP	K	RP	K	RP	K	RP	K	RP		K	RP	K	RP
3		1.02.11.01.11.06	Program Peningkatan Pengembangan Sistem Pelaporan Capaian Kinerja Dan Keuangan	Prosentase Jumlah Dokumen Perencanaan, laporan kinerja dan laporan keuangan yang tepat waktu	100.00 %	130.000.000	97.19	155.499.600	100.00	130.000.000	16.40	21.325.000	26.94	35.025.100	32.82	31.173.100	31.13	40.462.800	107.29	127.986.000	204.48	283.485.600	204.48	218	16
		1.02.11.01.11.06.00	Penyusunan Laporan Keuangan secara Berkala	Jumlah Laporan Keuangan dan capaian kinerja; Jumlah Laporan semesteran; Jumlah Laporan Keuangan Akhir Tahun	100.00 jumlah	40.000.000	100.00	40.000.000	100.00	40.000.000	0.00	0	42.94	17.174.200	52.92	12.079.500	26.87	10.745.300	122.73	39.999.000	222.73	79.999.000	222.73	200	
		1.02.11.01.11.06.00	Penyusunan Dokumen Perencanaan dan Evaluasi	Jumlah dokumen perencanaan dan laporan evaluasi	100.00 jumlah	40.000.000	100.00	40.000.000	100.00	40.000.000	0.00	0	40.13	16.050.000	44.23	10.593.600	33.39	13.355.500	117.75	39.999.100	217.75	79.999.100	217.75	200	
		1.02.11.01.11.06.00	Forum OPD	Jumlah peserta forum perangkat daerah	100.00 jumlah	25.000.000	0.00	0	100.00	25.000.000	85.30	21.325.000	7.20	1.800.000	0.00	0	0.00	0	92.5	23.125.000	92.5	23.125.000	92.5	93	
		1.02.11.01.11.06.00	Survey Pelayanan Masyarakat Lingkup Perangkat Daerah	Jumlah Dokumen Standar Pelayanan Minimal	100.00 jumlah	25.000.000	0.00	0	100.00	25.000.000	0.00	0	0.00	0	34.00	8.500.000	65.44	16.361.000	99.44	24.861.000	99.44	24.861.000	99.44	99	
4	Meningkatnya kualitas koperasi dan Usaha Mikro	1.02.11.01.11.15	Program Penciptaan Iklim Usaha Mikro Kecil dan Koperasi yang Kondusif	Jumlah Koperasi dan usaha mikro yang terstandarisasi	100.00 %	2.032.500.000	99.04	945.795.000	100.00	2.032.500.000	13.45	273.359.400	10.60	215.416.000	42.00	763.150.825	34.85	708.415.975	100.9	1.960.342.200	199.94	2.906.137.200	199.94	143	
		1.02.11.01.11.15.13	Pengembangan standarisasi Kerja Nasional Indonesia (SKNI) SDM Koperasi dan UMKM	Jumlah Peserta Bimtek Standar Kompetensi Kerja Nasional Indonesia Level VI bagi Manajer Kepala Cabang KSP/USP - Koperasi	100.00 jumlah	75.000.000	100.00	75.000.000	100.00	75.000.000	0.00	0	0.00	0	0.00	0	100.00	75.000.000	100	75.000.000	200	150.000.000	200	200	
		1.02.11.01.11.15.14	Pelayanan Klinik Koperasi dan Usaha Mikro	Jumlah pelayanan waktu Klinik Koperasi dan UMK	100.00 jumlah	350.000.000	100.00	50.000.000	100.00	350.000.000	0.99	3.469.000	10.16	35.546.000	97.09	305.300.000	1.50	5.250.000	109.74	349.565.000	209.74	399.565.000	209.74	114	
		1.02.11.01.11.15.01	Peringatan Hari Koperasi	Lomba Perkoperasian Tingkat Sekolah, Pergumulan Tingkat Masyarakat Umum dan Gerakan Koperasi; Puncak Acara Hari Koperasi Ke-72 Tahun 2019	100.00 jumlah	120.000.000	97.92	318.250.000	100.00	120.000.000	1.70	2.040.400	35.63	42.750.000	97.36	75.209.600	0.00	0	134.69	120.000.000	232.61	438.250.000	232.61	365	
		1.02.11.01.11.15.01	Fasilitasi Dewan Koperasi Indonesia Daerah (DEKOPINDA)	Jumlah rapat kerja dekopinda Lamongan	100.00 jumlah	30.000.000	100.00	30.000.000	100.00	30.000.000	100.00	30.000.000	0.00	0	0.00	0	0.00	0	100	30.000.000	200	60.000.000	200	200	
		1.02.11.01.11.15.02	Pelaksanaan Peningkatan Koperasi			0		0		0								0	0	0	0	0	0		

No	Sasaran	Kode	Program/ Kegiatan	Indikator Kinerja Program (Outcome)/ Kegiatan (output)	Target Renstra Perangkat Daerah pada Tahun(Akhir Periode Renstra Perangkat Daerah)		Realisasi Capaian Kinerja Renstra Perangkat Daerah sampai dengan Renja Perangkat Daerah Tahun Lalu (n-2)		Target Kinerja dan Anggaran Renja Perangkat Daerah Tahun berjalan (Tahun n-1) yang dievaluasi		Realisasi Kinerja pada Triwulan								Realisasi Capaian Kinerja dan Anggaran RPKD Kabupaten/kota yang Dievaluasi		Realisasi Kinerja dan Anggaran Renstra Perangkat Daerah s/d tahun(Akhir Pelaksanaan Renja Perangkat Daerah Tahun...)		Tingkat Capaian Kinerja Dan Realisasi Anggaran Renstra Perangkat Daerah s/d tahun ... (%)		unit Perangkat Daerah Penanggung Jawab
					6		7		8		9		10		11		12		13		14 = 6 + 12		15 = 13/5 x 100%		
					K	RP	K	RP	K	RP	K	RP	K	RP	K	RP	K	RP	K	RP	K	RP	K	RP	
		2	3	4	5																			16	
					Fasilitasi Perijinan Usaha bagi Koperasi dan Usaha Mikro	100.00 jumlah	300.000.000	0.00	0	100.00	300.000.000	53.08	159.250.000	43.20	129.600.000	6.07	10.350.000	0.00	0	102.35	299.200.000	102.35	299.200.000	102.35	100
					Peningkatan SDM paguyuban kopwan	0		0	0	0									0	0	0	0	0	0	
					Fasilitas Ijin Pangan Industri Rumah Tangga (IPRT)	0		0	0	0									0	0	0	0	0	0	
					Fasilitasi Hak Kekayaan Intelektual (HKI)	0		0	0	0									0	0	0	0	0	0	
					Pembuatan aplikasi akuntansi bagi koperasi	0		0	0	0									0	0	0	0	0	0	
					Pendataan tahunan Koperasi dan UMK	100.00 %	340.000.000	100.00	50.000.000	100.00	340.000.000	0.00	0	0.00	0	18.09	61.500.000	81.63	277.525.000	99.72	339.025.000	199.72	389.025.000	199.72	114
					Jumlah pengurus Kopwan mendapat sosialisasi peraturan dan perundang-undangan perkoperasian	100.00 jumlah	120.000.000	100.00	50.000.000	100.00	120.000.000	65.50	78.600.000	6.27	7.520.000	20.88	23.490.000	8.45	10.140.000	101.1	119.750.000	201.1	169.750.000	201.1	141
					Pembentukan Koperasi bagi Pengusaha Mikro; Cetak Buku Undang-Undang No. 25 Tahun 1992 Tentang Perkoperasian; Bimtek SDM Pengurus/Pengelola Koperasi Pengusaha Mikro; Studi Lapangan bagi Pengur	100.00 %	200.000.000	0.00	0	100.00	200.000.000	0.00	0	0.00	0	40.88	81.750.000	39.13	78.250.000	80.01	160.000.000	80.01	160.000.000	80.01	80
					Peningkatan Kapasitas Koperasi, Usaha Kecil dan Menengah (PK2UKM) (DAK)	100.00 %	497.500.000	0.00	0	100.00	497.500.000	0.00	0	0.00	0	41.32	205.551.225	52.71	262.250.975	94.03	467.802.200	94.03	467.802.200	94.03	94
5	Meningkatnya kualitas koperasi dan Usaha Mikro	1.02.11.01.11.17	Program Pengembangan produk Usaha bagi Usaha Mikro dan Koperasi	Prosentase Peningkatan Equitas (Modal Sendiri) usaha mikro dan Koperasi	100.00 %	3.110.000.000	84.60	2.212.394.000	100.00	3.110.000.000	2.64	82.150.000	39.12	1.216.605.100	38.17	722.701.150	32.20	965.665.000	112.13	2.987.121.250	196.73	5.199.515.250	196.73	167	
					Pelatihan Penumbuhan wirausaha baru ; Meningkatkan jumlah wirausaha baru	100.00 %	2.235.000.000	98.26	2.093.000.000	100.00	2.235.000.000	0.00	0	51.14	1.142.915.100	34.30	374.551.150	26.89	559.315.000	112.33	2.076.781.250	210.59	4.169.781.250	210.59	187
					Pembinaan / Pendampingan dan Monitoring Usaha Mikro	100.00 %	100.000.000	100.00	30.000.000	100.00	100.000.000	1.85	1.850.000	20.00	20.000.000	33.50	28.800.000	50.75	50.750.000	106.1	101.400.000	206.1	131.400.000	206.1	131

No	Sasaran	Kode	Program/ Kegiatan	Indikator Kinerja Program (Outcome)/ Kegiatan (output)	Target Renstra Perangkat Daerah pada Tahun		Realisasi Capaian Kinerja Renstra Perangkat Daerah sampai dengan Renja Perangkat Daerah Tahun Lalu (n-2)		Target Kinerja dan Anggaran Renja Perangkat Daerah Tahun berjalan (Tahun n-1) yang dievaluasi		Realisasi Kinerja pada Trivulnan								Realisasi Capaian Kinerja dan Anggaran RPKD Kabupaten/kota yang Dievaluasi		Realisasi Kinerja dan Anggaran Renstra Perangkat Daerah s/d tahun		Tingkat Capaian Kinerja Dan Realisasi Anggaran Renstra Perangkat Daerah s/d tahun ... (%)		unit Perangkat Daerah Penanggung Jawab	
					Perangkat Daerah		Perangkat Daerah Tahun Lalu (n-2)		Perangkat Daerah Tahun berjalan (Tahun n-1) yang dievaluasi		I		II		III		IV		13		14 = 6 + 12		15 = 13/5 x 100%			
					K	RP	K	RP	K	RP	K	RP	K	RP	K	RP	K	RP	K	RP	K	RP	K	RP		
		2	3	4	5																				16	
						0	0	0	0									0	0	0	0	0	0			
						100.00 %	600.000.000	100.00	50.000.000	100.00	600.000.000	0.00	0	1.78	10.700.000	53.32	314.200.000	44.95	269.700.000	100.05	594.600.000	200.05	644.600.000	200.05	107	
						100.00 %	175.000.000	100.00	75.000.000	100.00	175.000.000	45.89	80.300.000	24.57	42.990.000	5.42	7.150.000	39.22	85.900.000	115.1	216.340.000	215.1	291.340.000	215.1	166	
6	Meningkatnya kualitas koperasi dan Usaha Mikro	1.02.11.01.11.18	Program Peningkatan kualitas koperasi	Jumlah Koperasi berstatus dalam pengawasan	100.00 %	735.000.000	99.46	512.200.000	100.00	735.000.000	14.56	106.993.300	26.30	193.287.000	50.05	271.146.500	22.12	162.573.200	113.03	734.000.000	212.49	1.246.200.000	212.49	170		
						100.00 %	125.000.000	100.00	125.000.000	100.00	125.000.000	34.36	42.945.000	0.00	0	29.28	36.595.000	36.37	45.460.000	100.01	125.000.000	200.01	250.000.000	200.01	200	
						100.00 %	200.000.000	100.00	130.000.000	100.00	200.000.000	0.00	0	33.04	66.080.000	52.92	70.870.000	31.53	63.050.000	117.49	200.000.000	217.49	330.000.000	217.49	165	
						100.00 %	120.000.000	100.00	120.000.000	100.00	120.000.000	0.00	0	34.10	40.918.500	70.14	62.581.500	13.75	16.500.000	117.99	120.000.000	217.99	240.000.000	217.99	200	
						100.00 %	140.000.000	100.00	140.000.000	100.00	140.000.000	28.23	39.523.300	23.05	32.263.500	28.45	30.650.000	26.83	37.563.200	106.56	140.000.000	206.56	280.000.000	206.56	200	
						100.00 %	150.000.000	99.13	148.700.000	100.00	150.000.000	16.35	24.525.000	36.02	54.025.000	73.40	70.450.000	0.00	0	125.77	149.000.000	224.9	297.700.000	224.9	198	
7	Meningkatnya kualitas koperasi dan Usaha Mikro	1.02.11.01.11.18	Program Pengembangan pemasaran bagi Usaha Mikro dan Koperasi	Prosentase Peningkatan Omzet usaha Koperasi dan Usaha Mikro	100.00 %	1.365.000.000	93.08	400.247.500	100.00	1.365.000.000	1.81	24.680.850	10.10	137.867.765	48.27	592.386.303	42.31	577.500.843	102.49	1.332.435.761	195.57	1.732.683.261	195.57	127		
						0	0	0	0									0	0	0	0	0	0			
						0	0	0	0									0	0	0	0	0	0			

No	Sasaran	Kode	Program/ Kegiatan	Indikator Kinerja Program (Outcome)/ Kegiatan (output)	Target Renstra Perangkat Daerah pada Tahun(Akhir Periode Renstra Perangkat Daerah)		Realisasi Capaian Kinerja Renstra Perangkat Daerah sampai dengan Renja Perangkat Daerah Tahun Lalu (n-2)		Target Kinerja dan Anggaran Renja Perangkat Daerah Tahun berjalan (Tahun n-1) yang dievaluasi		Realisasi Kinerja pada Trivulan								Realisasi Capaian Kinerja dan Anggaran RPKD Kabupaten/kota yang Dievaluasi		Realisasi Kinerja dan Anggaran Renstra Perangkat Daerah s/d tahun(Akhir Pelaksanaan) Renja Perangkat Daerah Tahun		Tingkat Capaian Kinerja Dan Realisasi Anggaran Renstra Perangkat Daerah s/d tahun ... (%)		unit Perangkat Daerah Penanggung Jawab
					6		7		8		9		10		11		12		13		14 = 6 + 12		15 = 13/5 x 100%		
					K	RP	K	RP	K	RP	K	RP	K	RP	K	RP	K	RP	K	RP	K	RP	K	RP	
		2	3	4	5																			16	
		1.02.11.01.11.20.11	Penyeleenggaraan dan Partisipasi Pameran Koperasi dan Usaha Mikro	Jumlah Promosi UMKM di Kabupaten Lamongan	100.00 %	700.000.000	85.14	136.217.500	100.00	700.000.000	0.13	892.200	1.29	9.057.000	73.86	510.310.000	23.99	167.909.050	99.27	688.168.250	184.41	824.385.750	184.41	118	
		1.02.11.01.11.20.02	Pengembangan Rumah Kreatif bagi Koperasi dan Usaha Mikro	Jumlah Peningkatan Kualitas Pelaku Usaha Mikro; Jumlah Aplikasi Website Potensi Desa; Jumlah Aplikasi Kasir	100.00 %	600.000.000	97.40	224.030.000	100.00	600.000.000	3.96	23.788.650	21.47	128.809.965	17.42	82.076.303	58.85	353.091.793	101.7	587.766.711	199.1	811.796.711	199.1	135	
		1.02.11.01.11.20.03	Temu Usaha Koperasi dan Usaha Mikro dengan Dunia Usaha	Jumlah Peserta Temu Usaha Koperasi dan Usaha Mikro dengan Dunia Usaha	100.00 %	65.000.000	100.00	40.000.000	100.00	65.000.000	0.00	0	0.00	0	0.00	0	86.92	56.500.000	86.92	56.500.000	186.92	96.500.000	186.92	148	
8	Meningkatnya kualitas koperasi dan Usaha Mikro	1.02.11.01.11.22	Program Peningkatan akses kemitraan sumberdaya produktif	Jumlah Usaha Mikro dan Koperasi yang mendapat modal kemitraan	100.00 jumlah	650.000.000	99.57	507.818.115	100.00	650.000.000	8.28	53.794.600	26.91	174.935.400	44.23	210.102.500	32.41	210.661.500	111.83	649.494.000	211.4	1.157.312.115	211.4	178	
		1.02.11.01.11.22.00	Bimbingan Teknis Penyusunan Laporan bagi Koperasi			0	0	0	0	0								0	0	0	0	0	0		
		1.02.11.01.11.22.00	Strategi Fasilitas Pembiayaan Koperasi dan Usaha Mikro			0	0	0	0	0								0	0	0	0	0	0		
		1.02.11.01.11.22.00	Fasilitas Peningkatan Jaringan Akses Pembiayaan			0	0	0	0	0								0	0	0	0	0	0		
		1.02.11.01.11.22.00	Pengutan Permodalan Produktif Wirausaha Pemula			0	0	0	0	0								0	0	0	0	0	0		
		1.02.11.01.11.22.01	Pengembangan Kerjasama Investasi Pembiayaan Mitra Usaha	Jumlah Peserta Sosialisasi Lembaga Mikro Keuangan Non Perbankan sebagai Jaring Mitra Permodalan Usaha di Kabupaten Lamongan; Jumlah Peserta Workshop Penyusunan dan Pengajuan pinjaman kepada Le	100.00 %	200.000.000	99.15	118.981.128	100.00	200.000.000	0.80	1.594.600	25.14	50.285.400	66.49	99.540.000	24.04	48.074.000	116.47	199.494.000	215.62	318.475.128	215.62	159	
		1.02.11.01.11.22.05	Bintek Perencanaan Usaha Bagi Wirausaha Pemula	Jumlah Peserta Bintek Perencanaan dan Permodalan Usaha Bagi Wirausaha Pemula	100.00 %	250.000.000	0.00	0	0.00	0	0.00	0	0.00	0	44.23	110.562.500	55.78	139.437.500	100.01	250.000.000	100.01	250.000.000	100.01	100	

No	Sasaran	Kode	Program/ Kegiatan	Indikator Kinerja Program (Outcome)/ Kegiatan (output)	Target Renstra Perangkat Daerah pada Tahun(Akhir Periode Renstra Perangkat Daerah)		Realisasi Capaian Kinerja Renstra Perangkat Daerah sampai dengan Renja Perangkat Daerah Tahun Lalu (n-2)		Target Kinerja dan Anggaran Renja Perangkat Daerah Tahun berjalan (Tahun n-1) yang dievaluasi		Realisasi Kinerja pada Triwulan				Realisasi Capaian Kinerja dan Anggaran RPKD Kabupaten/kota yang Dievaluasi		Realisasi Kinerja dan Anggaran Renstra Perangkat Daerah s/d tahun(Akhir Pelaksanaan Renja Perangkat Daerah Tahun...)		Tingkat Capaian Kinerja Dan Realisasi Anggaran Renstra Perangkat Daerah s/d tahun ... (%)		unit Perangkat Daerah Penanggung Jawab									
					6		7		8		9		10		11		12		13			14 = 6 + 12		15 = 13/5 x 100%						
					K	RP	K	RP	K	RP	K	RP	K	RP	K	RP	K	RP	K	RP		K	RP	K	RP					
				Jumlah Peserta Sosialisasi Koperasi yang difasilitasi pembiayaan dan Pengelolaan Pembiayaan Syariah ; Jumlah Peserta Sosialisasi Pemfaatan Dana Bergulir APBD Kabupaten Lamongan	100.00 %	200.000.000	100.00	100.000.000	100.00	200.000.000	26.10	52.200.000	62.33	124.650.000	0.00	0	11.58	23.150.000	100.01	200.000.000	200.01	300.000.000	200.01	150						
9		1.02.11.01.11.05	Program Peningkatan Kapasitas Sumber Daya Aparatur	Jumlah Diklat yang diadakan	100.00 %	127.000.000	95.77	18.004.000	100.00	127.000.000	7.38	9.375.000	0.00	0	1.65	2.100.000	90.73	115.225.000	99.76	126.700.000	195.53	144.704.000	195.53	114						
		1.02.11.01.11.05.00	Pendidikan Dan Pelatihan Formal	Jumlah Diklat yang dilaksanakan	100.00	127.000.000	0.00	0	0.00	0	7.38	9.375.000	0.00	0	1.65	2.100.000	99.76	115.225.000	108.79	126.700.000	108.79	126.700.000	108.79	100						
Rata - rata Capaian Kinerja																							205	1.576.768.273						
Predikat Kinerja																														

Faktor pendorong keberhasilan kinerja: Pelaksanaan RAT

Faktor penghambat pencapaian kinerja: tidak mengadakan RAT

Tindak lanjut yang diperlukan dalam triwulan berikutnya: -

Tindak lanjut yang diperlukan dalam Renja SKPD berikutnya: menyerap anggaran sesuai dengan esbudget

**FORMULIR EVALUASI HASIL RKPD
DINAS PERIKANAN
PERIODE PELAKSANAAN 2019 TRIBULAN IV**

Sasaran Pembangunan Tahunan Kabupaten:

1.Meningkatnya Produksi Perikanan Tangkap 2.Meningkatnya Produksi Perikanan Budidaya 3. Meningkatkan Kesejahteraan Petani (Nelayan dan Pembudidaya)

No	Sasaran	Kode	Program/ Kegiatan	Indikator Kinerja Program (Outcome)/ Kegiatan (output)	Target Renstra Perangkat Daerah pada Tahun		Realisasi Capaian Kinerja Renstra Perangkat Daerah sampai dengan Renja Perangkat Daerah Tahun Lalu (n-2)		Target Kinerja dan Anggaran Renja Perangkat Daerah Tahun berjalan (Tahun n-1) yang dievaluasi		Realisasi Kinerja pada Triwulan								Realisasi Capaian Kinerja dan Anggaran RKPD Kabupaten/kota yang Dievaluasi		Perangkat Daerah s/d tahun		Tingkat Capaian Kinerja Dan Reali Anggaran Renstr Perangkat Daerah tahun ... (%)		Unit Perangkat Daerah Penanggung Jawab
					Perangkat Daerah		Perangkat Daerah		Perangkat Daerah		II		III		IV		13		14 = 6 + 12		15=13/5 x100%				
					K	RP	K	RP	K	RP	K	RP	K	RP	K	RP	K	RP	K	RP	K	RP	K	RP	
1	Meningkatnya Pertumbuhan Lapangan Usaha Pertanian dan Kesejahteraan Petani	2.01.01.01.01.21	Program Pengembangan Perikanan Tangkap	Jumlah produksi perikanan tangkap	78679.24 Ton	765.000.000	154419.26	1.025.000.000	393443.27	2.586.714.630	15367.94	3.611.600	15880.82	603.212.700	19497.04	46.064.400	0.00	0	50745.8	652.888.700	205165.06	1.677.888.700	260.76136475136		
		2.01.01.01.01.21.02	Pengadaan Sarana Dan Prasarana Penangkapan Ikan	Jumlah sarpras penangkapan ikan yang disediakan	200.00 Unit	525.000.000	300.00	675.000.000	700.00	1.121.442.500	0.00	0	200.00	497.938.100	0.00	2.500.000	0.00	0	200	500.438.100	500	1.175.438.100	250		
		2.01.01.01.01.21.02	Peningkatan Kapasitas Kelembagaan KUB	Jumlah Kelembagaan kelompok nelayan yang dibina	50.00 Kelompok	100.000.000	100.00	80.000.000	100.00	0.00	0	40.00	87.563.000	0.00	3.230.000	0.00	0	40	90.793.000	140	170.793.000	280			
		2.01.01.01.01.21.02	Fasilitasi Pembuatan Dokumen Kapal Nelayan	Jumlah kapal yang difasilitasi dokumen perijinan	500.00 Unit	50.000.000	500.00	40.000.000	2500.00	240.000.000	30.00	1.489.500	150.00	7.350.000	150.00	18.122.100	0.00	0	330	26.961.600	830	66.961.600	166		
		2.01.01.01.01.21.29	Restocking Sumberdaya Perikanan	Jumlah benih ikan yang ditebar	100000.00 Buah	40.000.000	0.00	0	600000.00	330.000.000	0.00	600.000	0.00	0	10000.00	1.850.000	0.00	0	10000	2.450.000	10000	2.450.000	10		
2		2.01.01.01.01.20	Program Pengembangan Budidaya Perikanan	Jumlah Produksi Perikanan Budidaya	56648.55 Ton	1.509.014.000	106517.98	2.393.000.000	284372.70	6.162.000.000	20151.57	57.031.600	25429.53	408.427.600	9050.72	538.079.712	0.00	0	54631.82	1.003.538.912	161149.8	3.396.538.912	284.47294767474		
		2.01.01.01.01.20.04	Monitoring Kesehatan Ikan Dan Lingkungan Budidaya Perikanan	Jumlah monitoring kesehatan ikan, lingkungan budidaya, dan OIKB	8.00 kali	60.000.000	6.00	275.000.000	22.00	475.000.000	2.00	28.856.600	1.00	5.687.600	4.00	20.500.000	0.00	0	7	55.044.200	13	330.044.200	162.5		
		2.01.01.01.01.20.04	Penbinaan Dan Pendampingan Kelompok Perikanan Budidaya	Jumlah Kelompok Budidaya Yang Dibina	5.00 Kelompok	80.000.000	11.00	321.000.000	25.00	570.000.000	2.00	28.175.000	1.00	25.775.000	2.00	26.050.000	0.00	0	5	80.000.000	16	401.000.000	320		
		2.01.01.01.01.20.04	Pengadaan Sarana Dan Prasarana Perikanan Budidaya	Jumlah Pengadaan Sarana dan Prasarana Budidaya	3.00 Unit	939.014.000	20.00	1.070.000.000	52.00	3.045.000.000	0.00	0	1.00	7.525.000	2.00	462.004.712	0.00	0	3	469.529.712	23	1.539.529.712	766.66666666667		
		2.01.01.01.01.20.49	Pengadaan Sarana dan Prasarana Laboratorium Kesehatan Ikan dan Lingkungan	Jumlah sarana prasarana lab.yang terpenuhi	2.00 Unit	130.000.000	0.00	0	6.00	390.000.000	0.00	0	2.00	129.325.000	0.00	0	0.00	0	2	129.325.000	2	129.325.000	100		
		2.01.01.01.01.20.04	Pengembangan Usaha Perikanan Budidaya	Jumlah kelompok yang dikembangkan	6.00 Kelompok	300.000.000	10.00	721.000.000	32.00	1.600.000.000	0.00	0	6.00	240.115.000	0.00	29.525.000	0.00	0	6	269.640.000	16	990.640.000	266.66666666667		
3		2.01.01.01.01.15	Program Pemberdayaan Ekonomi Masyarakat Pesisir	Persentase Peningkatan Kelompok Pesisir Yang terbentuk	2.80%	625.000.000	0.00	1.314.500.000	15.89	1.950.000.000	0.00	0	0.00	119.349.400	0.00	310.485.000	0.00	0	0	429.834.400	0	1.744.334.400	0		
		2.01.01.01.01.15.01	Peningkatan Produktifitas Dan Kualitas Garam	Jumlah sarpras peningkatan produktifitas dan kualitas garam	12.00 Unit	145.000.000	22.00	489.500.000	110.00	739.500.000	0.00	0	0.00	0	0.00	0	0.00	0	0	0	22	489.500.000	183.33333333333		
		2.01.01.01.01.15.01	Pengadaan Sarana Dan Prasarana Produksi Garam	Jumlah pemenuhan sarpras produksi garam	41.00 Unit	300.000.000	90.00	705.000.000	325.00	1.655.000.000	0.00	0	0.00	0	30.00	265.585.000	0.00	0	30	265.585.000	120	970.585.000	292.68292682927		

No	Sasaran	Kode	Program/ Kegiatan	Indikator Kinerja Program (Outcome)/ Kegiatan (output)	Target Renstra Perangkat Daerah pada Tahun (Akhir Periode Renstra Perangkat Daerah)		Realisasi Capaian Kinerja Renstra Perangkat Daerah sampai dengan Renja Perangkat Daerah Tahun Lalu (n-2)		Target Kinerja dan Anggaran Renja Perangkat Daerah Tahun berjalan (Tahun n-1) yang dievaluasi		Realisasi Kinerja pada Trivulan						Realisasi Capaian Kinerja dan Anggaran RKPD Kabupaten/kota yang Dievaluasi		Perangkat Daerah s/d tahun (Akhir Tahun Pelaksanaan Renja Perangkat Daerah Tahun....)		Tingkat Capaian Kinerja Dan Reali Anggaran Renstr Perangkat Daerah tahun ... (%)		Unit Perangkat Daerah Penanggung Jawab		
					6		7		8		9		10		11		12		13		14 = 6 + 12			15 = 13/5 x 100%	
					K	RP	K	RP	K	RP	K	RP	K	RP	K	RP	K	RP	K	RP	K	RP		K	RP
		2.01.01.01.01.15.00	Pembinaan Kelompok Ekonomi Masyarakat Pesisir	Jumlah masyarakat pesisir yang dibina	50.00 Orang	50.000.000	50.00	120.000.000	245.00	270.000.000	0.00	0	40.00	45.000.000	60.00	2.500.000	0.00	0	100	47.500.000	150	167.500.000	300		
		2.01.01.01.01.15.19	Pembinaan Kelompok Pengawas Sumberdaya Perikanan	Jumlah POKMASWAS yang dibina	11.00 Kelompok	50.000.000	0.00	0	11.00	150.000.000	0.00	0	0.00	0	8.00	39.900.000	0.00	0	8	39.900.000	8	39.900.000	72.7272727273		
		2.01.01.01.01.15.18	Pembinaan Kelompok Masyarakat Konservasi	Jumlah masyarakat konservasi yang dibina	20.00 Orang	80.000.000	0.00	0	75.00	150.000.000	0.00	0	20.00	74.349.400	0.00	2.500.000	0.00	0	20	76.849.400	20	76.849.400	100		
4		2.01.01.01.01.23	Program Optimalisasi Pengelolaan Dan Pemasaran Produk Perikanan	Jumlah ikan yang diolah	87981.00 Ton	1.570.000.000	176000.00	1.431.705.000	439711.00	3.748.000.000	17256.92	53.382.600	24296.71	156.587.600	41986.65	395.127.900	0.00	0	83540.28	605.098.100	259540.28	2.036.803.100	294.99582864482		
		2.01.01.01.01.23.00	Sosialisasi Dan Promosi Gerakan Gemar Makan Ikan (GemarIkan)	Jumlah promosi dan lomba gemar makan ikan	7.00 kali	280.000.000	17.00	510.000.000	30.00	1.080.000.000	2.00	42.652.000	3.00	75.098.000	1.00	13.700.000	0.00	0	6	131.450.000	23	641.450.000	328.57142857143		
		2.01.01.01.01.23.01	Fasilitas Permodalan Usaha Perikanan	Jumlah kelompok yang difasilitasi permodalan	20.00 Kelompok	20.000.000	40.00	40.000.000	100.00	100.000.000	0.00	828.400	10.00	6.700.000	0.00	0	0.00	0	10	7.528.400	50	47.528.400	250		
		2.01.01.01.01.23.01	Pembinaan TPI	Jumlah pedagang dan nelayan yang dibina	100.00 Orang	100.000.000	140.00	56.205.000	610.00	246.205.000	25.00	6.021.000	40.00	38.020.000	20.00	33.100.000	0.00	0	85	77.141.000	225	133.346.000	225		
		2.01.01.01.01.23.02	Fasilitas Pameran Produk Olahan Hasil Perikanan	Jumlah pameran yang diikuti	2.00 kali	120.000.000	4.00	250.000.000	10.00	700.000.000	0.00	1.641.200	0.00	0	2.00	110.475.000	0.00	0	2	112.116.200	6	362.116.200	300		
		2.01.01.01.01.23.02	Peningkatan Mutu Nilai Tambah Produk Perikanan	Jumlah bintek peningkatan nilai tambah, sosialisasi standarisasi produk perikanan	6.00 kali	300.000.000	7.00	275.500.000	23.00	892.000.000	0.00	1.366.000	2.00	25.699.600	0.00	0	0.00	0	2	27.065.600	9	302.565.600	150		
		2.01.01.01.01.23.23	Pengadaan/Rehabilitasi Sarana dan Prasarana TPI	Jumlah pemenuhan supras TPI	1.00 Unit	750.000.000	20.00	300.000.000	50.00	800.000.000	0.00	874.000	0.00	11.100.000	0.00	0	0.00	0	0	11.974.000	20	311.974.000	2000		
5		2.01.01.01.01.01	Program Petyanan Administrasi Perkantoran	Prosentase Unit Kerja Internal Yang Terlayani Dengan Baik	100.00%	950.502.000	100.00	2.332.249.248	100.00	3.491.969.700	31.10	295.351.068	16.64	158.195.835	15.50	146.955.815	0.00	0	63.24	600.502.718	163.24	2.932.751.966	163.24		
		2.01.01.01.01.01.00	Penyediaan Jasa Perkantoran	Terlaksananya Penyediaan Jasa Perkantoran	100.00%	720.502.000	100.00	1.542.221.493	100.00	2.584.276.400	34.34	247.446.918	14.30	102.865.435	12.00	85.112.715	0.00	0	60.64	435.425.068	160.64	1.977.646.561	160.64		
		2.01.01.01.01.01.00	Penyediaan Barang Pakai Habis Perkantoran	Jumlah barang pakai habis yang disediakan	25.00 Jenis	160.000.000	25.00	479.594.955	25.00	731.118.900	5.00	33.009.950	8.00	33.297.400	7.00	44.744.800	0.00	0	20	111.052.150	45	590.647.105	180		
		2.01.01.01.01.01.00	Rapat-Rapat Koordinasi dan Konsultasi	Jumlah perjalanan dinas dalam daerah, luar daerah dan luar negeri	112.00 kali	70.000.000	330.00	150.000.000	620.00	286.000.000	10.00	14.894.200	40.00	22.033.000	30.00	17.098.300	0.00	0	80	54.025.500	410	204.025.500	366.07142857143		
6		2.01.01.01.01.02	Program Peningkatan Sarana Dan Prasarana Aparatur	Prosentase Sarana dan Prasarana Aparatur Dalam Kondisi Baik	100.00%	340.000.000	100.00	722.850.000	100.00	2.374.150.000	39.33	133.710.000	31.85	108.305.000	12.10	41.120.000	0.00	0	83.28	283.135.000	183.28	1.005.985.000	183.28		
		2.01.01.01.01.02.00	Pengadaan Peralatan dan Perlengkapan Gedung Kantor	Jumlah Pengadaan Peralatan dan Perlengkapan Gedung Kantor	10.00 Unit	100.000.000	20.00	254.850.000	30.00	709.150.000	10.00	97.845.000	0.00	0	0.00	0	0.00	0	10	97.845.000	30	352.695.000	300		
		2.01.01.01.01.02.00	Pemeliharaan Rutin atau Berkala Gedung Kantor	Jumlah gedung kantor yang terpelihara dengan baik	3.00 Unit	75.000.000	6.00	198.000.000	16.00	365.000.000	0.00	0	3.00	75.000.000	0.00	0	0.00	0	3	75.000.000	9	273.000.000	300		

No	Sasaran	Kode	Program/ Kegiatan	Indikator Kinerja Program (Outcome)/ Kegiatan (output)	Target Renstra Perangkat Daerah pada Tahun		Realisasi Capaian Kinerja Renstra Perangkat Daerah sampai dengan Renja Perangkat Daerah Tahun Lalu (n-2)		Target Kinerja dan Anggaran Renja Perangkat Daerah Tahun berjalan (Tahun n-1) yang dievaluasi		Realisasi Kinerja pada Trivulan						Realisasi Capaian Kinerja dan Anggaran RKPD Kabupaten/kota yang Dievaluasi		Perangkat Daerah s/d tahun		Tingkat Capaian Kinerja Dan Reali Anggaran Renstr Perangkat Daerah tahun ... (%)		Unit Perangkat Daerah Penanggung Jawab								
					Tahun		Tahun		Tahun		II		III		IV		13		14 = 6 + 12		15=13/5 x100%										
					K	RP	K	RP	K	RP	K	RP	K	RP	K	RP	K	RP	K	RP	K	RP									
	2	3	4	5																											
		2.01.01.01.01.02.00	Pemeliharaan Rutin atau Berkala Peralatan dan Perlengkapan Kantor	Jumlah perlengkapan dan peralatan kantor yang terpelihara dengan baik	10.00 Unit	10.000.000	20.00	40.000.000	60.00	65.000.000	2.00	3.000.000	2.00	3.000.000	3.00	3.000.000	0.00	0	7	9.000.000	27	49.000.000	270								
		2.01.01.01.01.02.00	Pemeliharaan Rutin atau Berkala Kendaraan Dinas atau Operasional	Jumlah mobil jabatan dan kendaraan operasional yang dipelihara	8.00 Unit	155.000.000	8.00	230.000.000	8.00	600.000.000	3.00	32.865.000	3.00	30.305.000	1.00	38.120.000	0.00	0	7	101.290.000	15	331.290.000	187.5								
7		2.01.01.01.01.05	Program Peningkatan Kapasitas Sumber Daya Aparatur	% Tingkat penyelesaian tugas setelah mengikuti peningkatan kapasitas sumberdaya aparatur	100.00%	81.500.000	100.00	37.600.000	100.00	93.800.000	11.50	9.375.000	44.54	36.300.000	2.21	1.800.000	0.00	0	58.25	47.475.000	158.25	85.075.000	158.25								
		2.01.01.01.01.05.00	Bimbingan Teknis Peningkatan Kapasitas Sumber Daya Aparatur	Jumlah peserta yang mengikuti pelatihan formal	5.00 Orang	81.500.000	3.00	37.600.000	8.00	93.800.000	1.00	9.375.000	2.00	36.300.000	1.00	1.800.000	0.00	0	4	47.475.000	7	85.075.000	140								
8		2.01.01.01.01.06	Program Peningkatan Pengembangan Sistem Pelaporan Capaian Kinerja Dan Keuangan	Prosentase Jumlah Dokumen Perencanaan, Pelaporan Kinerja dan Laporan Keuangan Yang Tepat Waktu	100.00%	130.000.000	100.00	144.980.000	100.00	440.000.000	18.60	24.165.850	12.17	15.825.000	32.80	42.643.400	0.00	0	63.57	82.634.250	163.57	227.614.250	163.57								
		2.01.01.01.01.06.00	Penyusunan Pelaporan Keuangan secara Berkala	Jumlah laporan capaian kinerja dan keuangan	8.00 Dokumen	40.000.000	8.00	35.000.000	32.00	60.000.000	2.00	575.000	2.00	6.525.000	2.00	2.907.500	0.00	0	6	10.007.500	14	45.007.500	175								
		2.01.01.01.01.06.00	Penyusunan Dokumen Perencanaan dan Evaluasi	Jumlah Dokumen Evaluasi Kinerja OPD	4.00 Dokumen	40.000.000	4.00	59.980.000	20.00	150.000.000	1.00	1.865.850	1.00	6.300.000	1.00	15.775.900	0.00	0	3	23.941.750	7	83.921.750	175								
		2.01.01.01.01.06.00	Forum OPD	Jumlah pelaksanaan forum OPD	1.00 kali	20.000.000	1.00	35.000.000	5.00	95.000.000	1.00	20.000.000	0.00	0	0.00	0	0.00	0	1	20.000.000	2	55.000.000	200								
		2.01.01.01.01.06.00	Penyusunan Pelaporan Barang Dan Asset	Jumlah dokumen asset OPD	1.00 Dokumen	15.000.000	1.00	15.000.000	4.00	60.000.000	0.00	1.725.000	0.00	0	2.00	12.075.000	0.00	0	2	13.800.000	3	28.800.000	300								
		2.01.01.01.01.06.00	Penyusunan Dokumen Standart Pelayanan Minimum (SPM)	Jumlah dokumen hasil survey kepuasan masyarakat	1.00 Dokumen	15.000.000	0.00	0	3.00	60.000.000	0.00	0	0.00	3.000.000	1.00	11.885.000	0.00	0	1	14.885.000	1	14.885.000	100								
9		2.01.01.01.01.25	Program Pengembangan Data / Informasi Perikanan	% Data/Informasi Bidang Perikanan Yang Diindak lanjuti	100.00%	85.000.000	100.00	60.000.000	100.00	379.268.940	3.02	2.571.000	20.67	17.570.400	36.90	31.350.000	0.00	0	60.59	51.491.400	160.59	111.491.400	160.59								
		2.01.01.01.01.25.00	Penyusunan Profil Perikanan Dan Kelautan	Jumlah buku profil yang dicetak	300.00 BUKU	35.000.000	500.00	20.000.000	1450.00	146.040.190	0.00	2.571.000	0.00	0	300.00	31.350.000	0.00	0	300	33.921.000	800	53.921.000	266.6666666667								
		2.01.01.01.01.25.00	Pemutakhiran Data/ Informasi Perikanan/ Budidaya	Jumlah data yang divalidasi	4.00 Data	50.000.000	4.00	40.000.000	20.00	213.228.750	0.00	0	1.00	17.570.400	0.00	0	0.00	0	1	17.570.400	5	57.570.400	125								
Rata - rata Capaian Kinerja																															
Predikat Kinerja																															

Faktor pendorong keberhasilan kinerja: Introduksi teknologi dan bantuan sarpras penangkapan ikan serta budidaya

Faktor penghambat pencapaian kinerja: Wilayah Penangkapan ikan yang semakin jauh dan berkurangnya potensi wilayah perikanan budidaya

Tindak lanjut yang diperlukan dalam trivulan berikutnya: -

Tindak lanjut yang diperlukan dalam Renja SKPD berikutnya: -

Rancangan Akhir RKPD Kabupaten Lamongan Tahun 2021

**FORMULIR EVALUASI HASIL RKP
DINAS PETERNAKAN DAN KESEHATAN HEWAN
PERIODE PELAKSANAAN 2019 TRIBULAN IV**

Sasaran Pembangunan Tahunan Kabupaten:

1. Meningkatkan produksi hasil peternakan ; 2. Meningkatnya konsumsi protein asal ternak ; 3. Meningkatnya Pendapatan peternak ; 4. Terlaksananya tupoksi dengan baik

No	Sasaran	Kode	Program/ Kegiatan	Indikator Kinerja Program (Outcome)/ Kegiatan (output)	Target Renstra Perangkat Daerah pada Tahun(Akhir Periode Renstra Perangkat Daerah)		Realisasi Capaian Kinerja Renstra Perangkat Daerah sampai dengan Renja Perangkat Daerah Tahun Lalu (n-2)		Target Kinerja dan Anggaran Renja Perangkat Daerah Tahun berjalan (Tahun n-1) yang dievaluasi		Realisasi Kinerja pada Triwulan								Realisasi Capaian Kinerja dan Anggaran RKP Kabupaten/kota yang Dievaluasi		Perangkat Daerah s/d tahun(Akhir Tahun Pelaksanaan Renja Perangkat Daerah Tahun...)		Tingkat Capaian Kinerja Dan Realisasi Anggaran Renstra Perangkat Daerah s/d tahun ... (%)		Unit Perangkat Daerah Penanggung Jawab								
					6		7		8		9		10		11		12		13		14=6+12		15=13/5 x100%										
					K	RP	K	RP	K	RP	K	RP	K	RP	K	RP	K	RP	K	RP	K	RP	K	RP									
1		2.01.03.02.03.21	Program Pencegahan Dan Penanggulangan Penyakit Ternak		0	0	0	0	0	0	0	0	0	0	0	0	0	0	0	0	0	0	0	0	0	0	0	0	0	0			
		2.01.03.02.03.21.02	Pengendalian dan penanggulangan penyakit menular ternak		0	0	0	0	0	0	0	0	0	0	0	0	0	0	0	0	0	0	0	0	0	0	0	0	0	0	0		
		2.01.03.02.03.21.04	Pengamatan Penyakit Dan Pelayanan Aktif Kesehatan Ternak		0	0	0	0	0	0	0	0	0	0	0	0	0	0	0	0	0	0	0	0	0	0	0	0	0	0	0	0	
		2.01.03.02.03.21.06	Pengawasan Perdagangan Ternak Antar Daerah		0	0	0	0	0	0	0	0	0	0	0	0	0	0	0	0	0	0	0	0	0	0	0	0	0	0	0	0	
		2.01.03.02.03.21.07	Optimalisasi Laboratorium Keswan		0	0	0	0	0	0	0	0	0	0	0	0	0	0	0	0	0	0	0	0	0	0	0	0	0	0	0	0	
		2.01.03.02.03.21.01	Pengadaan Sarana dan Prasarana Puskeswan		0	0	0	0	0	0	0	0	0	0	0	0	0	0	0	0	0	0	0	0	0	0	0	0	0	0	0	0	0
		2.01.03.02.03.21.06	Pengolahan Limbah Rumah Potong Hewan		0	0	0	0	0	0	0	0	0	0	0	0	0	0	0	0	0	0	0	0	0	0	0	0	0	0	0	0	
		2.01.03.02.03.21.06	Monitoring Dan Pembinaan Pemotongan Hewan Qurban		0	0	0	0	0	0	0	0	0	0	0	0	0	0	0	0	0	0	0	0	0	0	0	0	0	0	0	0	0
		2.01.03.02.03.21.01	Pembangunan Sarana dan Prasarana RPH dan RPU		0	0	0	0	0	0	0	0	0	0	0	0	0	0	0	0	0	0	0	0	0	0	0	0	0	0	0	0	0
	2		2.01.03.02.03.17	Program Peningkatan Pemasaran Hasil Produksi Peternakan	prosentase peningkatan pemasaran hasil produksi peternakan	5.00%	1.465.000.000	97.63	811.670.000	30.00	1.650.000.000	0.20	37.897.500	15.63	136.401.800	0.00	0	0.00	0	15.83	174.299.300	113.46	985.969.300	2269.2	67								
		2.01.03.02.03.17.06	Pengolahan Informasi Permintaan Pasar atas Hasil produk peternakan masyarakat	Jumlah laporan data harga pasar produk peternakan, terwujudnya data harga peternakan, sosialisasi dan bimbingan pada peternak	5.00%	50.000.000	95.68	47.840.000	30.00	150.000.000	0.27	3.350.000	25.60	12.801.400	20.20	10.097.600	0.00	0	46.07	26.249.000	141.75	74.089.000	2835	148									
		2.01.03.02.03.17.04	Fasilitas Penanganan Limbah Ternak	Jumlah fasilitas penanganan limbah ternak, Terwujudnya peningkatan integrasi, Sosialisasi dan bimbingan pada peternak	5.00%	750.000.000	92.29	176.510.000	30.00	90.000.000	0.94	3.544.400	1.59	11.946.000	56.48	420.762.000	0.00	0	59.01	436.252.400	151.3	612.762.400	3026	82									

No	Sasaran	Kode	Program/ Kegiatan	Indikator Kinerja Program (Outcome)/ Kegiatan (output)	Target Renstra Perangkat Daerah pada Tahun(Akhir Periode Renstra Perangkat Daerah)		Realisasi Capaian Kinerja Renstra Perangkat Daerah sampai dengan Renja Perangkat Daerah Tahun Lalu (n-2)		Target Kinerja dan Anggaran Renja Perangkat Daerah Tahun berjalan (Tahun n-1) yang dievaluasi		Realisasi Kinerja pada Triwulan								Realisasi Capaian Kinerja dan Anggaran RPKD Kabupaten/kota yang Dievaluasi		Perangkat Daerah s/d tahun(Akhir Tahun Pelaksanaan Renja Perangkat Daerah Tahun...)		Tingkat Capaian Kinerja Dan Realisasi Anggaran Renstra Perangkat Daerah s/d tahun ... (%)		unit Perangkat Daerah Penanggung Jawab
					6		7		8		9		II		III		IV		13		14 = 6 + 12		15=13/5 x100%		
					K	RP	K	RP	K	RP	K	RP	K	RP	K	RP	K	RP	K	RP	K	RP	K	RP	
	2	3	4	5																			16		
			2.01.03.02.03.17.02	Jumlah kelompok PMI yang difasilitasi, terwujudnya peningkatan modal peternak, sosialisasi dan bimbingan pada peternak	5.00%	60.000.000	100.00	25.000.000	30.00	150.000.000	0.58	8.650.000	44.33	26.599.600	0.00	0	0.00	0	44.91	35.249.600	144.91	60.249.600	2898.2	100	
			2.01.03.02.03.17.00	Jumlah pelaku kemitraan yang difasilitasi, terwujudnya peningkatan kemitraan, sosialisasi dan bimbingan pada peternak	5.00%	30.000.000	100.00	30.000.000	30.00	90.000.000	0.15	1.102.800	3.33	1.000.000	12.84	2.792.200	0.00	0	16.32	4.895.000	116.32	34.895.000	2326.4	116	
			2.01.03.02.03.17.00	Jumlah paket bahan makanan protein asal hewan, meningkatnya konsumsinya hasil produksi, sosialisasi konsumsinya protein asal hewani	5.00%	300.000.000	98.94	296.825.000	30.00	960.000.000	5.26	15.785.000	23.11	69.315.000	20.16	60.467.500	0.00	0	48.53	145.567.500	147.47	442.392.500	2949.4	147	
			2.01.03.02.03.17.00	Jumlah peserta bimbingan teknologi peternakan, terwujudnya peningkatan usaha budidaya, terlaksananya penyuluhan TTG bagi peternak	5.00%	150.000.000	97.77	146.660.000	30.00	120.000.000	0.01	2.728.800	1.73	2.599.800	12.38	15.846.400	0.00	0	14.12	21.175.000	111.89	167.835.000	2237.8	112	
			2.01.03.02.03.17.00	Jumlah peserta sosialisasi aplikasi online, terwujudnya peningkatan pemasaran sapi, sosialisasi pemasaran secara online	5.00%	125.000.000	98.71	88.835.000	30.00	90.000.000	0.09	2.736.500	9.71	12.140.000	16.96	18.573.500	0.00	0	26.76	33.450.000	125.47	122.285.000	2509.4	98	
3			2.01.03.02.03.18	Program Peningkatan Teknologi Ternakan Tepat Guna	prosentase peningkatan kelompok yang menerapkan teknologi	3.40%	290.000.000	99.42	381.464.000	30.00	600.000.000	0.69	43.532.600	31.21	66.041.000	0.00	0	0.00	0	31.9	109.573.600	131.32	491.037.600	3862.3529411765	169
			2.01.03.02.03.18.00	Penyuluhan Teknologi Ternakan Tepat Guna	Jumlah peserta bimbingan teknologi peternakan, terwujudnya kelompok yang mantap, terlaksananya transformasi pengetahuan	5.00%	60.000.000	100.00	25.000.000	30.00	150.000.000	1.50	22.554.800	22.58	13.550.000	72.41	21.795.200	0.00	0	96.49	57.900.000	196.49	82.900.000	3929.8	138
			2.01.03.02.03.18.00	Bimbingan Teknologi Ternakan Tepat Guna	Jumlah peserta bimbingan penerapan TTG, terwujudnya pengolahan kotoran ternak, terlaksananya pembuatan pupuk organik	5.00%	170.000.000	98.96	296.889.000	30.00	240.000.000	0.45	19.194.000	8.97	15.251.000	50.39	67.224.000	0.00	0	59.81	101.669.000	158.77	398.558.000	3175.4	234
			2.01.03.02.03.18.01	Pengadaan Sarana Dan Prasarana Teknologi Tepat Guna Ternakan		0	0	0	0	0									0	0	0	0	0		

No	Sasaran	Kode	Program/ Kegiatan	Indikator Kinerja Program (Outcome)/ Kegiatan (output)	Target Renstra Perangkat Daerah pada Tahun(Akhir Periode Renstra Perangkat Daerah)		Realisasi Capaian Kinerja Renstra Perangkat Daerah sampai dengan Renja Perangkat Daerah Tahun Lalu (n-2)		Target Kinerja dan Anggaran Renja Perangkat Daerah Tahun berjalan (Tahun n-1) yang dievaluasi		Realisasi Kinerja pada Triwulan								Realisasi Capaian Kinerja dan Anggaran RKPD Kabupaten/kota yang Dievaluasi		Perangkat Daerah s/d tahun(Akhir Tahun Pelaksanaan Renja Perangkat Daerah Tahun...)		Tingkat Capaian Kinerja Dan Realisasi Anggaran Renstra Perangkat Daerah s/d tahun ... (%)		unit Perangkat Daerah Penanggung Jawab
					6		7		8		9		II		III		IV		13		14 = 6 + 12		15=13/5 x100%		
					K	RP	K	RP	K	RP	K	RP	K	RP	K	RP	K	RP	K	RP	K	RP	K	RP	
		2.01.03.02.03.18.00	Pengembangan Teknologi Peternakan Tepat Guna	Jumlah peserta pembinaan penerapan TTG, terwujudnya peningkatan usaha budidaya, terlaksananya penyuluhan TTG bagi peternak	0.21%	60.000.000	99.29	59.575.000	30.00	210.000.000	0.12	1.783.800	62.07	37.240.000	29.49	15.976.200	0.00	0	91.68	55.000.000	190.97	114.575.000	90938.095238095	191	
4		2.01.03.02.03.19	Program Pengembangan data informasi peternakan	prosentase jumlah dokumen yang disusun	100.00 %	25.000.000	100.00	25.000.000	100.00	150.000.000	15.00	1.278.000	82.50	20.624.800	0.00	0	0.00	0	97.5	21.902.800	197.5	46.902.800	197.5	188	
		2.01.03.02.03.19.00	Penyusunan Dan Pengumpulan Data Dan Statistik Daerah	jumlah profil data peternakan yang disusun; terwujudnya data statistik, kelancaran penyusunan dan pengumpulan data	100.00 %	25.000.000	100.00	25.000.000	100.00	150.000.000	0.85	1.278.000	13.75	20.624.800	46.70	70.042.000	0.00	0	61.3	91.944.800	161.3	116.944.800	161.3	468	
5		2.01.03.02.03.01	Program Pelayanan Administrasi Perkantoran	prosentase unit kerja internal yang terlayani dengan baik	100.00 %	830.753.800	95.86	645.634.276	100.00	4.984.522.800	30.66	230.417.814	12.44	151.672.732	0.00	0	0.00	0	43.1	382.090.546	138.96	1.027.724.822	138.96	124	
		2.01.03.02.03.01.00	Penyediaan Jasa Perkantoran	Jumlah surat menyurat yang dikirim; jumlah pemenuhan jasa listrik, air, dan telepon; Jumlah pemeliharaan dan perijinan kendaraan dinas/operasional; jumlah tenaga administrasi teknis kegiatan;	100.00 %	509.653.800	90.64	357.582.622	100.00	3.057.922.800	17.86	90.998.814	25.83	131.632.532	35.00	186.089.513	94.93	493.136.098	173.62	901.856.957	264.26	1.259.439.579	264.26	247	
		2.01.03.02.03.01.00	Penyediaan Barang Pakai Habis Perkantoran	Jumlah pemenuhan alat tulis kantor, jumlah pemenuhan cetakan dan penggandaan, jumlah alat listrik yang disediakan, jumlah bahan bacaan dan iklan, jumlah pemenuhan makanan dan minuman, terwujud	100.00 %	246.100.000	99.67	244.274.654	100.00	1.476.600.000	49.00	120.584.800	6.68	16.440.200	21.01	51.709.400	96.81	238.244.000	173.5	426.978.400	273.17	671.253.054	273.17	273	
		2.01.03.02.03.01.00	Rapat-Rapat Koordinasi dan Konsultasi	Jumlah perjalanan dinas dalam daerah dan luar daerah; terwujudnya rapat-rapat keluar daerah; kelancaran rapat koordinasi	100.00 %	75.000.000	97.28	43.777.000	100.00	450.000.000	25.11	18.834.200	4.80	3.600.000	23.75	17.807.162	86.05	64.536.162	139.71	104.777.524	236.99	148.554.524	236.99	198	
6		2.01.03.02.03.02	Program Peningkatan Sarana Dan Prasarana Aparatur	prosentase prasarana aparatur dengan kondisi baik	100.00 %	2.454.000.000	90.38	555.701.650	100.00	14.724.000.000	7.08	22.237.500	35.03	265.006.400	0.00	0	0.00	0	42.11	287.243.900	132.49	842.945.550	132.49	34	

No	Sasaran	Kode	Program/ Kegiatan	Indikator Kinerja Program (Outcome)/ Kegiatan (output)	Target Renstra Perangkat Daerah pada Tahun(Akhir Periode Renstra Perangkat Daerah)		Realisasi Capaian Kinerja Renstra Perangkat Daerah sampai dengan Renja Perangkat Daerah Tahun Lalu (n-2)		Target Kinerja dan Anggaran Renja Perangkat Daerah Tahun berjalan (Tahun n-1) yang dievaluasi		Realisasi Kinerja pada Trivulan				Realisasi Capaian Kinerja dan Anggaran RPKD Kabupaten/kota yang Dievaluasi		Perangkat Daerah s/d tahun(Akhir Tahun Pelaksanaan Renja Perangkat Daerah Tahun...)		Tingkat Capaian Kinerja Dan Realisasi Anggaran Renstra Perangkat Daerah s/d tahun ... (%)		unit Perangkat Daerah Penanggung Jawab				
					6		7		8		9		10		11		12		13			14 = 6 + 12		15 = 13/5 x100%	
					K	RP	K	RP	K	RP	K	RP	K	RP	K	RP	K	RP	K	RP		K	RP	K	RP
	2	3	4	5																		16			
		2.01.03.02.03.02.00	Pengadaan Perengkapan dan Peralatan kantor	Jumlah AC yang diadakan; jumlah mebelair yang diadakan; terwujudnya peralutan kantor yang memadai; tersedianya peralatan perkantoran	100.00 %	218.000.000	99.76	189.535.000	100.00	1.308.000.000	0.00	0	58.48	127.475.000	41.18	89.770.000	0.00	0	99.66	217.245.000	199.42	406.780.000	199.42	187	
		2.01.03.02.03.02.00	Pemeliharaan Rutin/Berkala Gedung Kantor	Jumlah gedung kantor yang terawat; terwujudnya pemeliharaan gedung kantor; gedung kantor terpelihara	100.00 %	45.000.000	99.81	57.900.000	100.00	270.000.000	2.00	900.000	90.30	40.635.000	5.00	2.250.000	0.00	0	97.3	43.785.000	197.11	101.685.000	197.11	226	
		2.01.03.02.03.02.00	Pemeliharaan Rutin/Berkala Peralatan dan Perengkapan Kantor	Jumlah peralatan gedung kantor yang dipelihara; terwujudnya kelancaran kegiatan kantor; kelancaran kegiatan administrasi kantor	100.00 %	15.000.000	60.94	8.654.000	100.00	90.000.000	16.23	2.435.000	3.00	450.000	47.00	7.050.000	0.00	0	66.23	9.935.000	127.17	18.589.000	127.17	124	
		2.01.03.02.03.02.00	Rehabilitasi gedung/Berat Gedung Kantor	Jumlah gedung kantor yang direhabilitasi; terwujudnya gedung kantor yang memadai; tersedianya gedung perkantoran	100.00 %	2.066.000.000	98.99	197.989.000	100.00	12.396.000.000	0.00	0	3.62	74.700.000	26.90	555.904.723	0.00	0	30.52	630.604.723	129.51	828.593.723	129.51	40	
		2.01.03.02.03.02.00	Pemeliharaan Rutin/Berkala Kendaraan Dinas Operasional	Jumlah kendaraan dinas/operasional yang dipelihara; terwujudnya kelancaran mobilitas kegiatan; kendaran operasional yang dipelihara	100.00 %	110.000.000	92.39	101.623.650	100.00	660.000.000	17.18	18.902.500	19.77	21.746.400	32.30	35.525.200	0.00	0	69.25	76.174.100	161.64	177.797.750	161.64	162	
7		2.01.03.02.03.03	Program Peningkatan Disiplin Aparatur	prosentase aparatur yang disiplin	100.00 %	57.600.000	0.00	0	100.00	345.600.000	0.00	0	0.00	0	0.00	0	0.00	0	0	0	0	0	0	0	
		2.01.03.02.03.04	Pengadaan Pakaian Dinas Beserta Perengkapannya	Jumlah pakaian yang diadakan; terwujudnya aparatur yang berkualitas; peningkatan kualitas aparatur	100.00 %	57.600.000	0.00	0	100.00	345.600.000	0.00	0	0.00	0	99.21	57.144.000	0.00	0	99.21	57.144.000	99.21	57.144.000	99.21	99	
8		2.01.03.02.03.15	Program Peningkatan Kesehatan Ternak	prosentase peningkatan ternak yang sehat	15.00 %	1.215.000.000	99.43	1.409.670.366	90.00	11.160.000.000	0.28	58.583.400	56.83	605.573.586	0.00	0	0.00	0	57.11	664.156.986	156.54	2.073.827.352	1043.6	171	
		2.01.03.02.03.15.00	Pengendalian dan Penanggulangan Penyakit Hewan Menular	Jumlah ternak yang ditangani; terwujudnya pencegahan penyakit hewan; terhindar dari kemungkinan wabah penyakit hewan	15.00 %	150.000.000	99.85	99.852.000	90.00	540.000.000	0.05	2.035.400	62.45	93.674.000	32.99	47.523.600	0.00	0	95.49	143.233.000	195.34	243.085.000	1302.266666667	162	

No	Sasaran	Kode	Program/ Kegiatan	Indikator Kinerja Program (Outcome)/ Kegiatan (output)	Target Renstra Perangkat Daerah pada Tahun(Akhir Periode Renstra Perangkat Daerah)		Realisasi Capaian Kinerja Renstra Perangkat Daerah sampai dengan Renja Perangkat Daerah Tahun Lalu (n-2)		Target Kinerja dan Anggaran Renja Perangkat Daerah Tahun berjalan (Tahun n-1) yang dievaluasi		Realisasi Kinerja pada Triwulan								Realisasi Capaian Kinerja dan Anggaran RPKD Kabupaten/kota yang Dievaluasi		Perangkat Daerah s/d tahun(Akhir Tahun Pelaksanaan Renja Perangkat Daerah Tahun...)		Tingkat Capaian Kinerja Dan Realisasi Anggaran Renstra Perangkat Daerah s/d tahun ... (%)		unit Perangkat Daerah Penanggung Jawab
					6		7		8		9		II		III		IV		13		14 = 6 + 12		15=13/5 x100%		
					K	RP	K	RP	K	RP	K	RP	K	RP	K	RP	K	RP	K	RP	K	RP	K	RP	
	2	3	4	5																			16		
		2.01.03.02.03.15.00	Pengamatan Penyakit dan Pelayanan Aktif Kesehatan Ternak	Jumlah sampel yang diambil, terwujudnya pengamatan penyakit hewan, terhindar dari kemungkinan wabah penyakit hewan	15.00 %	125.000.000	99.55	124.999.000	90.00	\$40.000.000	1.55	48.581.000	25.80	32.250.000	66.37	36.324.000	0.00	0	93.72	117.155.000	193.27	242.154.000	1288.4666666667	194	
		2.01.03.02.03.15.00	Pengawasan Perdagangan Ternak antar Daerah	Jumlah pengawasan pengiriman ternak keluar daerah, terwujudnya ternak yang bebas penyakit, terhindarnya dari penularan penyakit	15.00 %	15.000.000	100.00	15.000.000	90.00	450.000.000	0.75	2.825.000	40.00	6.000.000	43.25	3.774.400	0.00	0	84	12.599.400	184	27.599.400	1226.6666666667	184	
		2.01.03.02.03.15.00	Pengelolaan Limbah Rumah Potong Hewan	Jumlah RPH yang diadakan penanganan limbahnya, terwujudnya lingkungan RPH yang higienis, penanganan limbah RPH	15.00 %	25.000.000	99.72	74.790.000	90.00	450.000.000	0.03	182.000	70.77	17.693.500	21.50	5.200.000	0.00	0	92.3	23.075.500	192.02	97.865.500	1280.1333333333	391	
		2.01.03.02.03.15.00	Optimalisasi Laboratorium Kesehatan Hewan	Jumlah sampel yang diuji di laboratorium, terwujudnya kesehatan ternak, pelayanan dan pemeriksaan kesehatan ternak	15.00 %	50.000.000	100.00	50.000.000	90.00	300.000.000	0.02	225.000	64.58	32.291.000	34.70	17.132.000	0.00	0	99.3	49.648.000	199.3	99.648.000	1328.6666666667	199	
		2.01.03.02.03.15.00	Monitoring dan Pembinaan Pemotongan Hewan Qurban	Jumlah monitoring dan pembinaan pemotongan hewan, terwujudnya daging yang ASUH, pelayanan pemotongan yang ASUH	15.00 %	125.000.000	100.00	25.000.000	90.00	120.000.000	0.08	2.530.000	31.77	39.715.000	22.59	25.804.400	0.00	0	54.44	68.049.400	154.44	93.049.400	1029.6	74	
		2.01.03.02.03.15.00	Pengadaan Sarana dan Prasarana Puskesmas	Jumlah pengadaan sarana dan prasarana puskesmas, terwujudnya kesehatan ternak, pelayanan dan pemeriksaan kesehatan ternak	15.00 %	75.000.000	0.00	0	90.00	4.380.000.000	0.01	225.000	85.77	64.328.200	11.40	8.331.800	0.00	0	97.18	72.885.000	97.18	72.885.000	647.8666666667	97	
		2.01.03.02.03.15.00	Pembangunan Sarana dan Prasarana dan Peralatan RPH atau RPU	Jumlah perbaikan sarana prasarana di RPH/RPU, terwujudnya daging yang ASUH, pelayanan dan pengawasan pemotongan ternak	15.00 %	150.000.000	96.87	1.020.029.366	90.00	4.380.000	0.02	800.000	94.87	142.300.500	0.00	0	0.00	0	94.89	143.100.500	191.76	1.163.129.866	1278.4	775	

No	Sasaran	Kode	Program/ Kegiatan	Indikator Kinerja Program (Outcome)/ Kegiatan (output)	Target Renstra Perangkat Daerah pada Tahun(Akhir Periode Renstra Perangkat Daerah)		Realisasi Capaian Kinerja Renstra Perangkat Daerah sampai dengan Renja Perangkat Daerah Tahun Lalu (n-2)		Target Kinerja dan Anggaran Renja Perangkat Daerah Tahun berjalan (Tahun n-1) yang dievaluasi		Realisasi Kinerja pada Triwulan								Realisasi Capaian Kinerja dan Anggaran RPKD Kabupaten/kota yang Dievaluasi		Perangkat Daerah s/d tahun(Akhir Tahun Pelaksanaan Renja Perangkat Daerah Tahun...)		Tingkat Capaian Kinerja Dan Realisasi Anggaran Renstra Perangkat Daerah s/d tahun ... (%)		unit Perangkat Daerah Penanggung Jawab
					6		7		8		9		II		III		IV		13		14 = 6 + 12		15=13/5 x100%		
					K	RP	K	RP	K	RP	K	RP	K	RP	K	RP	K	RP	K	RP	K	RP	K	RP	
		2.01.03.02.03.15.00	Pembangunan Sarana dan Prasarana Pembibitan Sapi	Jumlah perbaikan sarana prasarana pembibitan sapi, terwujudnya daging yang ASLIH, pelayanan dan pengawasan pemotongan ternak	15.00 %	500.000.000	0.00	0	0.00	0	0.01	1.180.000	35.46	177.321.386	57.63	286.986.565	0.00	0	93.1	465.487.951	93.1	465.487.951	620.666666666667	93	
9		2.01.03.02.03.05	Program Peningkatan Kapasitas Sumber Daya Aparatur	prosentase tingkat penyelesaian tugas setelah mengikuti peningkatan kapasitas sumberdaya aparatur	100.00 %	101.500.000	0.00	0	100.00	609.000.000	24.02	24.375.000	44.14	44.800.000	0.00	0	0.00	0	68.16	69.175.000	68.16	69.175.000	68.16	68	
		2.01.03.02.03.05.00	Bimbingan Teknis Peningkatan Kapasitas Sumber Daya Aparatur	Jumlah peserta bimbingan teknis yang dikurikan, terwujudnya aparatur yang berkualitas, peningkatan kualitas aparatur	100.00 %	101.500.000	0.00	0	100.00	609.000.000	24.01	24.375.000	44.14	44.800.000	30.15	54.973.000	0.00	0	98.3	124.148.000	98.3	124.148.000	98.3	122	
10		2.01.03.02.03.06	Program Peningkatan Pengembangan Sistem Pelaporan Capaian Kinerja Dan Keuangan	prosentase dokumen perencanaan, laporan kinerja, dan laporan keuangan tepat waktu	100.00 %	95.000.000	65.77	39.485.000	100.00	570.000.000	4.92	4.655.300	4.48	4.130.000	0.00	0	0.00	0	9.4	8.785.300	75.17	48.270.300	75.17	51	
		2.01.03.02.03.06.00	Penyusunan Pelaporan Keuangan secara Berkala	Jumlah dokumen laporan capaian kinerja dan realisasi kinerja, terwujudnya laporan capaian kinerja tepat waktu, laporan capaian kinerja	100.00 %	40.000.000	98.65	9.885.000	100.00	240.000.000	0.00	0	0.00	0	43.74	17.495.000	0.00	0	43.74	17.495.000	142.39	27.380.000	142.39	68	
		2.01.03.02.03.06.00	Penyusunan Dokumen Perencanaan dan Evaluasi	Jumlah dokumen perencanaan dan evaluasi yang dibuat, terwujudnya dokumen perencanaan, terlaksananya dokumen perencanaan	100.00 %	40.000.000	98.67	29.600.000	100.00	240.000.000	9.76	3.905.300	8.45	3.380.000	15.72	6.285.300	0.00	0	33.93	13.570.600	132.6	43.170.600	132.6	108	
		2.01.03.02.03.06.00	Survey Pelayanan Masyarakat Lingkup Perangkat Daerah	Jumlah dokumen hasil pelaksanaan survey yang dibuat, terwujudnya dokumen pelayanan masyarakat, terlaksananya dokumen pelayanan masyarakat	100.00 %	15.000.000	0.00	0	100.00	90.000.000	5.00	750.000	5.00	750.000	32.67	4.900.000	0.00	0	42.67	6.400.000	42.67	6.400.000	42.67	43	

No	Sasaran	Kode	Program/ Kegiatan	Indikator Kinerja Program (Outcome)/ Kegiatan (output)	Target Renstra Perangkat Daerah pada Tahun(Akhir Periode Renstra Perangkat Daerah)		Realisasi Capaian Kinerja Renstra Perangkat Daerah sampai dengan Renja Perangkat Daerah Tahun Lalu (n-2)		Target Kinerja dan Anggaran Renja Perangkat Daerah berjalan (Tahun n-1) yang dievaluasi		Realisasi Kinerja pada Triwulan								Realisasi Capaian Kinerja dan Anggaran RKP Kabupaten/kota yang Dievaluasi		Perangkat Daerah s/d tahun(Akhir Tahun Pelaksanaan Renja Perangkat Daerah Tahun...)		Tingkat Capaian Kinerja Dan Realisasi Anggaran Renstra Perangkat Daerah s/d tahun ... (%)		unit Perangkat Daerah Penanggung Jawab
					6		7		8		9		10		11		12		13		14 = 6 + 12		15 = 13/5 x 100%		
					K	RP	K	RP	K	RP	K	RP	K	RP	K	RP	K	RP	K	RP	K	RP	K	RP	
11		2.01.03.02.03.16	Program Peningkatan Produksi Hasil Peternakan atau Pembinaan Lingkungan Sosial Bidang Peternakan (DBHCHT)	prosentase peningkatan populasi ternak	2.50%	2.962.800.000	98.45	411.566.699	16.67	27.960.000.000	0.02	23.955.292	12.62	304.299.158	0.00	0	0.00	0	12.64	328.254.450	111.09	739.821.149	4443.6	25	16
		2.01.03.02.03.16.00	Pembibitan Dan Perawatan Ternak	Jumlah monitoring dan pembinaan IB, Terwujudnya peningkatan populasi ternak, Tersedianya populasi ternak	2.50%	150.000.000	99.60	24.900.000	15.00	4.260.000.000	0.00	0	28.05	42.072.900	8.48	12.725.100	0.00	0	36.53	54.798.000	136.13	79.698.000	5445.2	53	
		2.01.03.02.03.16.00	Intensifikasi Pengelolaan Pemeliharaan Sapi	Jumlah pengadaan pakan dan obat-obatan di demplot, Terwujudnya peningkatan budidaya ternak, Tersedianya peningkatan pengelolaan usaha	2.50%	951.800.000	95.54	859.848.593	15.00	5.700.000.000	0.09	22.104.092	12.82	121.978.758	45.13	408.309.738	0.00	0	58.04	552.392.588	153.58	1.412.241.181	6143.2	148	
		2.01.03.02.03.16.00	Bantuan Sarana Produksi, Bibit, Ternak bagi Masyarakat atau Kelompok Masyarakat	Jumlah pengadaan sapi cross hasil IB yang dikembangkan, Terwujudnya pengadaan sapi cross hasil IB, bantuan bibit ternak sapi cross hasil IB	2.50%	750.000.000	0.00	0	15.00	9.600.000.000	0.00	0	0.83	6.210.000	2.36	17.686.000	0.00	0	3.19	23.896.000	3.19	23.896.000	127.6	3	
		2.01.03.02.03.16.00	Pengembangan Budidaya Ternak	jumlah pengadaan sapi bibit, terwujudnya pengadaan sapi bibit, tersedianya bibit ternak sapi	2.50%	671.000.000	96.42	447.275.000	15.00	1.200.000.000	0.00	0	1.17	10.217.000	2.17	18.886.000	0.00	0	3.34	29.103.000	99.76	476.378.000	3990.4	55	
		2.01.03.02.03.16.00	Pembinaan dan Verifikasi Peternak atau Pembudidaya	jumlah pembinaan bagi peternak pembudidaya, terwujudnya peningkatan budidaya ternak, tersedianya peningkatan pengelolaan usaha	2.50%	65.000.000	98.66	65.590.000	15.00	1.800.000.000	0.11	1.851.200	0.00	0	0.00	0	0.00	0	0.11	1.851.200	98.77	67.441.200	3950.8	104	
		2.01.03.02.03.16.00	Refitalisasi Pengolahan Pakan Ternak	jumlah sarana pengolahan pakan yang dibantukan, terwujudnya sarana pengolahan pakan, demplot dan bimbingan pada peternak	2.50%	175.000.000	99.78	149.667.000	30.00	900.000.000	0.00	0	70.76	123.820.500	19.65	34.383.200	0.00	0	90.41	158.203.700	190.19	307.870.700	7607.6	176	
Rata - rata Capaian Kinerja																		102	575.061.261						
Predikat Kinerja																									

Faktor pendorong keberhasilan kinerja: 1. Peningkatan pemeliharaan ternak dan budidaya ayam ; 2. Peningkatan pendapatan masyarakat ; 3. Peningkatan minat budidaya ternak

No	Sasaran	Kode	Program/ Kegiatan	Indikator Kinerja Program (Outcome)/ Kegiatan (output)	Target Renstra Perangkat Daerah pada Tahun(Akhir Periode Renstra Perangkat Daerah)	Realisasi Capaian Kinerja Renstra Perangkat Daerah sampai dengan Renja Perangkat Daerah Tahun Lalu (n-2)		Target Kinerja dan Anggaran Renja Perangkat Daerah Tahun berjalan (Tahun n-1) yang dievaluasi		Realisasi Kinerja pada Triwulan								Realisasi Capaian Kinerja dan Anggaran RKP/Kabupaten/kota yang Dievaluasi	Perangkat Daerah s/d tahun(Akhir Tahun Pelaksanaan Renja Perangkat Daerah Tahun...)	Tingkat Capaian Kinerja Dan Realisasi Anggaran Renstra Perangkat Daerah s/d tahun ... (%)	unit Perangkat Daerah Penanggung Jawab				
										I		II		III		IV						13		14 = 6 + 12	
		6		7		8		9		10		11		12		13		14 = 6 + 12		15=13/5 x100%					
		K		RP		K		RP		K		RP		K		RP		K		RP		K		RP	
	2	3	4	5																				16	

Faktor penghambat pencapaian kinerja: 1. Tingginya harga daging di pasar ; 2. Rendahnya permodalan peternak

Tindak lanjut yang diperlukan dalam triwulan berikutnya: -

Tindak lanjut yang diperlukan dalam Renja SKPD berikutnya: -

**FORMULIR EVALUASI HASIL RKPD
DINAS PEMBERDAYAAN PEREMPUAN DAN ANAK
PERIODE PELAKSANAAN 2019 TRIBULAN IV**

Sasaran Pembangunan Tahunan Kabupaten:

Meningkatnya peran serta perempuan dalam pembangunan

No	Sasaran	Kode	Program/ Kegiatan	Indikator Kinerja Program (Outcome)/ Kegiatan (output)	Target Renstra Perangkat Daerah pada Tahun(Akhir Periode Renstra Perangkat Daerah)		Realisasi Capaian Kinerja Renstra Perangkat Daerah sampai dengan Renja Perangkat Daerah Tahun Lalu (n-2)		Target Kinerja dan Anggaran Renja Perangkat Daerah Tahun berjalan (Tahun n-1) yang dievaluasi		Realisasi Kinerja pada Trwulan								Realisasi Capaian Kinerja dan Anggaran RKPD Kabupaten/kota yang Dievaluasi		Perangkat Daerah s/d tahun(Akhir Tahun Pelaksanaan Renja Perangkat Daerah Tahun....)		Tingkat Capaian Kinerja Dan Realisasi Anggaran Renstra Perangkat Daerah s/d tahun ... (%)		Unit Perangkat Daerah Penanggung Jawab		
					K	RP	K	RP	K	RP	I		II		III		IV		K	RP	K	RP	K	RP		K	RP
											K	RP	K	RP	K	RP	K	RP									
1	meningkatnya pemberdayaan perempuan dan perlindungan anak	1.02.02.01.02.15	Program Penguatan Kelembagaan Pengarusutamaan Gender Dan Anak	Persentase Perempuan yang berpartisipasi dalam pembangunan	54,84%	400.000.000	0,00	0	0,00	0	7,55	30.187.800	25,11	100.447.600	17,89	71.570.400	49,39	137.544.200	99,94	339.750.000	99,94	339.750.000	182.23924142961	85			
		1.02.02.01.02.15.00	Advokasi Dan Fasilitasi Pag Bagi Perempuan		0		0	0	0									0	0	0	0	0	0	0			
		1.02.02.01.02.15.00	Pengembangan Materi Dan Pelaksanaan Kie Tentang Kesetaraan Dan Keadilan Gender (KKG)		0		0	0	0									0	0	0	0	0	0	0			
		1.02.02.01.02.15.00	Penguatan Kelembagaan Pengarusutamaan Gender Dan Anak		0		0	0	0									0	0	0	0	0	0	0			
		1.02.02.01.02.15.00	Evaluasi Pelaksanaan PUG		0		0	0	0									0	0	0	0	0	0	0			
		1.02.02.01.02.15.00	Pengembangan Sistem Informasi Gender Dan Anak		0		0	0	0									0	0	0	0	0	0	0			
		1.02.02.01.02.15.01	Pembentukan Pembinaan Forum Anak		0		0	0	0									0	0	0	0	0	0	0			
		1.02.02.01.02.15.01	Sosialisasi Kecamatan Layak Anak Dan Desa Layak Anak		0		0	0	0									0	0	0	0	0	0	0			
		1.02.02.01.02.15.01	Penyusunan Profil Gender Dan Anak		0		0	0	0									0	0	0	0	0	0	0			
		1.02.02.01.02.15.00	Peningkatan Kapasitas dan Jaringan Kelembagaan Pengarusutamaan Hak Anak	- Jumlah forum anak yg dibentuk/dibina - Jumlah koordinasi dan evaluasi kabupaten layak Anak	48,00 -	160.000.000	0,00	0	0,00	0	0,00	0	21,20	33.923.600	15,24	24.380.400	63,56	101.696.000	100	160.000.000	100	160.000.000	208.3333333333	100			
		1.02.02.01.02.15.00	Penguatan Kelembagaan Pengarusutamaan Gender Dan Anak	- Jumlah peserta yg mengikuti sosialisasi PPRG - sosialisasi advokasi & fasilitasi PUG bagi perempuan - Jmla balho tentang kesetaraan, keadilan gender dan anak (KIE)	121,00 -	170.000.000	0,00	0	0,00	0	17,76	30.187.800	21,18	36.014.000	14,21	24.150.000	46,85	79.648.200	100	170.000.000	100	170.000.000	82.644628099174	100			
		1.02.02.01.02.15.00	Pengembangan Sistem Data dan Informasi PUG dan Anak	- Tercapainya SIGA di Kecamatan - Evaluasi PUG - Tercapainya Profil Gender & Anak	181,00 -	70.000.000	0,00	0	0,00	0	0,00	0	43,59	30.510.000	32,91	23.040.000	23,14	16.200.000	99,64	69.750.000	99,64	69.750.000	55.049723756906	100			

No	Sasaran	Kode	Program/ Kegiatan	Indikator Kinerja Program (Outcome)/ Kegiatan (output)	Target Renstra Perangkat Daerah pada Tahun(Akhir Periode Renstra Perangkat Daerah)		Realisasi Capaian Kinerja Renstra Perangkat Daerah sampai dengan Renstra Perangkat Daerah Tahun Lalu (n-2)		Target Kinerja dan Anggaran Renja Perangkat Daerah tahun berjalan (Tahun n-1) yang dievaluasi		Realisasi Kinerja pada Trivulan						Realisasi Capaian Kinerja dan Anggaran RKPd Kabupaten/kota yang Dievaluasi		Perangkat Daerah s/d tahun(Akhir Tahun Pelaksanaan Renja Perangkat Daerah Tahun....)		Tingkat Capaian Kinerja Dan Realisasi Anggaran Renstra Perangkat Daerah s/d tahun ... (%)		Unit Perangkat Daerah Penanggung Jawab		
					6		7		8		9		II		III		IV		13		14 = 6 + 12			15=13/5 x100%	
					K	RP	K	RP	K	RP	K	RP	K	RP	K	RP	K	RP	K	RP	K	RP		K	RP
2		1.02.02.01.02.16	Program Peningkatan Kualitas Hidup Dan Perindungan Perempuan Dan Anak	Persentase Kasus Kekerasan Perempuan yang diselesaikan dan Persentase Kasus Kekerasan Anak yang diselesaikan	75.00%	635.000.000	0,00	0	0,00	0	0,00	0	35.02	222.381.000	28.65	181.936.600	35.67	226.482.400	99.34	630.800.000	99.34	630.800.000	132.4533333333	99	16
		1.02.02.01.02.16.00	Pelatihan Bagi Pelatih (TOT) SDM Pelayanan dan Pendampingan Korban Kekerasan Terhadap Perempuan			0	0		0		0							0	0	0	0	0	0		
		1.02.02.01.02.16.00	Penyusunan sistem Perindungan Bagi Perempuan (Sistem pencatatan dan Pelaporan, Sistem penanganan dan Penyelesaian kasus tindak kekerasan, eksploitasi dan diskriminasi terhadap perempuan)			0	0		0		0							0	0	0	0	0	0		
		1.02.02.01.02.16.00	Fasilitasi Pengembangan Pusa Pelayanan Terpadu Pemberdayaan Perempuan (P2TP2)			0	0		0		0							0	0	0	0	0	0		
		1.02.02.01.02.16.00	Peningkatan Kapasitas P2TP2A dalam Memberikan Advokasi dan Layanan Perindungan Anak dari Kekerasan dan Eksploitasi			0	0		0		0							0	0	0	0	0	0		
		1.02.02.01.02.16.00	Advokasi dan KJE Tentang Perindungan Perempuan			0	0		0		0							0	0	0	0	0	0		
		1.02.02.01.02.16.00	Gerakan Aksi Anti Kekerasan dan Eksploitasi Pada Anak			0	0		0		0							0	0	0	0	0	0		
		1.02.02.01.02.16.00	Bimbingan Teknis Sistem Advokasi Dan Layanan Perindungan Anak Dari Kekerasan Dan Eksploitasi			0	0		0		0							0	0	0	0	0	0		
		1.02.02.01.02.16.00	Pengembangan Layanan Perindungan Anak (perindungan khusus)			0	0		0		0							0	0	0	0	0	0		
		1.02.02.01.02.16.00	Musda LPA dan Pembentukan Forum Perindungan Anak			0	0		0		0							0	0	0	0	0	0		

No	Sasaran	Kode	Program/ Kegiatan	Indikator Kinerja Program (Outcome)/ Kegiatan (output)	Target Renstra Perangkat Daerah pada Tahun(Akhir Periode Renstra Perangkat Daerah)		Realisasi Capaian Kinerja Renstra Perangkat Daerah sampai dengan Renja Perangkat Daerah Tahun Lalu (n-2)		Target Kinerja dan Anggaran Renja Perangkat Daerah Tahun berjalan (Tahun n-1) yang dievaluasi		Realisasi Kinerja pada Trivulian						Realisasi Capaian Kinerja dan Anggaran RKPD Kabupaten/kota yang Dievaluasi		Perangkat Daerah s/d tahun(Akhir Tahun Pelaksanaan Renja Perangkat Daerah Tahun...)		Tingkat Capaian Kinerja Dan Realisasi Anggaran Renstra Perangkat Daerah s/d tahun ... (%)		Unit Perangkat Daerah Penanggung Jawab		
					6		7		8		9		II		III		IV		13		14 = 6 + 12			15=13/5 x100%	
					K	RP	K	RP	K	RP	K	RP	K	RP	K	RP	K	RP	K	RP	K	RP		K	RP
	2	3	4	5																			16		
		1.02.02.01.02.16.01	Sosialisasi Undang-undang Penyalahgunaan NAPZA dan Pornografi		0		0		0								0	0	0	0	0	0			
		1.02.02.01.02.16.01	Sosialisasi Pengaruh Globalisasi ICT (Information Communication and Technology) Terhadap Tumbuh Kembang Anak		0		0		0								0	0	0	0	0	0			
		1.02.02.01.02.16.00	Pengembangan Sistem Pencegahan dan Fasilitas Pendampingan Anak Korban Kekerasan dan Eksploitasi	Jml Peserta Yg Mengikuti Sosialisasi Undang Undang RI No 35 Th 2014 Tig PA - Bimtek Sistem Advokasi & Lyanan Anak KKE - sosialisasi gerakan aksi anti KEA	400.00 Orang	205.000.000	0.00	0	0.00	0	0.00	0	26.53	54.381.800	45.91	94.110.000	26.49	54.308.200	98.93	202.800.000	98.93	202.800.000	24.7325	99	
		1.02.02.01.02.16.00	Pengembangan Pusat Pelayanan Terpadu Pemberdayaan Perempuan Dan Anak (P2T2PA)	Jumlah pendamping kasus kekerasan terhadap perempuan dan anak serta operasional P2T2PA	8.00 -	100.000.000	0.00	0	0.00	0	0.00	0	48.52	48.516.800	8.70	8.700.000	42.78	42.783.200	100	100.000.000	100	100.000.000	1250	100	
		1.02.02.01.02.16.00	Pengembangan Pencegahan dan Perlindungan Perempuan	- Jmlah porta yg mengikuti sosialisasi UU RI No.23 Th. 2004, pelatihan by SDM/Workshop identifikasi & pendampingan Perempuan korban kekerasan, Sosialisasi Kampanye Three End	300.00 Orang	180.000.000	0.00	0	0.00	0	0.00	0	43.45	78.202.400	24.42	43.955.000	31.57	56.842.600	99.44	179.000.000	99.44	179.000.000	33.1466666666667	99	
		1.02.02.01.02.16.00	Perlindungan Dan Tumbuh Kembang Anak	- Jumlah peserta yang mengikuti sosialisasi Undang-undang penyalahgunaan NAPZA dan Pornografi -Jumlah peserta yang mengikuti sosialisasi pengaruh Globalisasi ICT (Information Communication A	200.00 Orang	150.000.000	0.00	0	0.00	0	0.00	0	27.52	41.280.000	23.45	35.171.600	48.36	72.548.400	99.33	149.000.000	99.33	149.000.000	49.665	99	
3	meningkatnya pemberdayaan perempuan dan perlindungan anak	1.02.02.01.02.17	Program Peningkatan Peran Serta Dan Kesetaraan Gender Dalam Pembangunan	Persentase perempuan produktif yang berperan dalam pembangunan (ekonomi, sosial, politik)	1.73%	1.195.000.000	0.00	0	0.00	0	5.38	64.303.600	18.22	217.706.400	52.02	633.635.700	21.39	255.593.900	97.01	1.171.239.600	97.01	1.171.239.600	5607.5144508671	98	
		1.02.02.01.02.17.00	Pembiayaan Organisasi Perempuan		0		0		0								0	0	0	0	0	0			
		1.02.02.01.02.17.00	Kegiatan Pendidikan Dan Pelatihan Peningkatan Peran Serta Dan Kesetaraan Jender		0		0		0								0	0	0	0	0	0			

No	Sasaran	Kode	Program/ Kegiatan	Indikator Kinerja Program (Outcome)/ Kegiatan (output)	Target Renstra Perangkat Daerah pada Tahun(Akhir Periode Renstra Perangkat Daerah)		Realisasi Capaian Kinerja Renstra Perangkat Daerah sampai dengan Renja Perangkat Daerah Tahun Lalu (n-2)		Target Kinerja dan Anggaran Renja Perangkat Daerah Tahun berjalan (Tahun n-1) yang dievaluasi		Realisasi Kinerja pada Trivulan						Realisasi Capaian Kinerja dan Anggaran RKPD Kabupaten/kota yang Dievaluasi		Perangkat Daerah s/d tahun(Akhir Tahun Pelaksanaan Renja Perangkat Daerah Tahun...)		Tingkat Capaian Kinerja Dan Realisasi Anggaran Renstra Perangkat Daerah s/d tahun ... (%)		Unit Perangkat Daerah Penanggung Jawab		
					6		7		8		9		II		III		IV		13		14 = 6 + 12			15=13/5 x100%	
					K	RP	K	RP	K	RP	K	RP	K	RP	K	RP	K	RP	K	RP	K	RP		K	RP
	2	3	4	5																			16		
		1.02.02.01.02.17.00	Kegiatan Penyuluhan Bagi Ibu Rumah Tangga Dalam Membangun Keluarga Sejahtera		0		0		0								0	0	0	0	0	0			
		1.02.02.01.02.17.00	Kegiatan Bimbingan Manajemen Usaha Bagi Perempuan Dalam Mengelola Usaha		0		0		0								0	0	0	0	0	0			
		1.02.02.01.02.17.00	Kegiatan Pameran Hasil Karya Perempuan Di Bidang Pembangunan		0		0		0								0	0	0	0	0	0			
		1.02.02.01.02.17.00	Peningkatan Kapasitas Dan Jaringan Kelembagaan Pemberdayaan Perempuan Dan Anak (P2WKSS)		0		0		0								0	0	0	0	0	0			
		1.02.02.01.02.17.00	Pembiinan Perempuan di Pedesaan dalam Bidang Ekonomi Produktif		0		0		0								0	0	0	0	0	0			
		1.02.02.01.02.17.00	Sosialisasi Peningkatan Peran Perempuan Dalam Pengambilan Keputusan	Jumlah peserta pembinaan peningkatan kapasitas pendidikan dan wawasan perempuan dalam pembangunan di bidang politik dan jabatan publik	100.00 Orang	135.000.000	0.00	0	300.00	761.300.000	0.00	0	0.00	0	0.00	0	0	0	0	0	0	0			
		1.02.02.01.02.17.01	Pemberdayaan dan peningkatan Kualitas Hidup Lansia		0		0		0								0	0	0	0	0	0			
		1.02.02.01.02.17.01	Pemberdayaan perempuan kepala keluarga (PEKKA)		0		0		0								0	0	0	0	0	0			
		1.02.02.01.02.17.00	Peningkatan kualitas hidup dan peran serta perempuan dalam pembangunan	- Jumlah Peserta Pameran -Peserta Lansia -Perempuan interpreneur	238.00 -	190.000.000	0.00	0	0.00	0	0.00	0	0.00	0	59.83	113.679.300	38.85	73.820.700	98.68	187.500.000	98.68	187.500.000	41.46218487395	99	
		1.02.02.01.02.17.00	Peningkatan Peran Serta dan Kesetaraan Gender dalam Pembangunan	-Jml peserta PR dlm musrenbang dlm mewujudkan KKG - pembinaan & pemberdayaan kaum PR di pedesaan dlm meningkatkan KK - peningkatan pengetahuan & KKM dlm PB	264.00 Orang	180.000.000	0.00	0	0.00	0	0.00	0	0.00	0	25.96	46.726.800	62.23	112.013.200	88.19	158.740.000	88.19	158.740.000	33.405303030303	88	

No	Sasaran	Kode	Program/ Kegiatan	Indikator Kinerja Program (Outcome)/ Kegiatan (output)	Target Renstra Perangkat Daerah pada Tahun		Realisasi Capaian Kinerja Renstra Perangkat Daerah sampai dengan Renja Perangkat Daerah Tahun Lalu (n-2)		Target Kinerja dan Anggaran Renja Perangkat Daerah Tahun berjalan (Tahun n-1) yang dievaluasi		Realisasi Kinerja pada Trivulnan						Realisasi Capaian Kinerja dan Anggaran RPKD Kabupaten/kota yang Dievaluasi		Perangkat Daerah s/d tahun		Tingkat Capaian Kinerja Dan Realisasi Anggaran Renstra Perangkat Daerah s/d tahun ... (%)		Unit Perangkat Daerah Penanggung Jawab		
					Tahun		Tahun		Tahun		I		II		III		IV		13		14 = 6 + 12			15=13/5 x100%	
					K	RP	K	RP	K	RP	K	RP	K	RP	K	RP	K	RP	K	RP	K	RP		K	RP
				- Jml pnta pembinaan peningkatan kapasitas prodidkan & wswan PR dim pembangunan di bdirg politik & jkshatan publik - pembinaan & PKP yg berjiwa Pnimpin guna Mwujudkan KKG	180.00 Orang	135.000.000	0.00	0	0.00	0	0.00	0	0.00	0	88.00	118.800.000	12.00	16.200.000	100	135.000.000	100	135.000.000	55.5555555556	100	
				- Peningkatan Kapasitas Dan Haringan Kelembagaan Pemberdayaan Perempuan Dan Anak (P2WKSS)	277.00 -	360.000.000	0.00	0	0.00	0	0.00	0	22.74	81.860.400	77.26	278.139.600	0.00	0	100	360.000.000	100	360.000.000	36.101083032491	100	
				- Jumlah Pr Pekerja Rumahan Kelompok Usaha Pr - Pr muda Produktif yg dibina - Pr yg mengikuti Bimbingan	126.00 -	210.000.000	0.00	0	0.00	0	0.00	0	38.17	80.150.000	36.33	76.290.000	25.50	53.560.000	100	210.000.000	100	210.000.000	79.365079365079	100	
				- Jumlah Anggota organisasi masyarakat yang berperan dalam kegiatan gerakan sayang ibu (GSI)	300.00 Orang	120.000.000	0.00	0	0.00	0	53.59	64.303.600	46.41	55.696.000	0.00	0	0.00	0	100	119.999.600	100	119.999.600	33.3333333333	100	
4	meningkatnya pemberdayaan perempuan dan perlindungan anak	1.02.02.01.02.01	Program Pelayanan Administrasi Perkantoran	Persentase unit kerja internal yang terlayani dengan baik	100.00%	518.264.000	0.00	0	0.00	0	29.48	145.406.580	27.61	136.200.049	23.11	134.064.801	14.92	77.313.908	95.12	492.985.338	95.12	492.985.338	95.12	95	
				Jumlah Terkirrimya Surat, Rekening yg dibayar, Penemuan service Kmputer Tv, Jasa pemeliharaan & prizan kndran dina/opsional, Taaga administrasi/ dknis keg	338.00 -	313.472.000	406.00	264.858.000	0.00	0	34.73	105.399.080	59.77	181.393.929	74.58	233.782.708	0.00	0	169.08	520.575.717	575.08	785.433.717	170.14201183432	251	
				jumlah pemenuhan kebutuhan alat tulis kantor, kmponen instalasi listrik/prangan bangun kair, alat kbershan, bhan bacaan srt kbar, brng ctakan & prnggandaan, makmin yg trsedia	38651.00 -	124.792.000	82823.00	174.690.000	0.00	0	32.06	40.007.500	46.29	57.763.600	85.75	107.008.600	0.00	0	164.1	204.779.700	82987.1	379.469.700	214.70880442938	304	
				Rapat-Rapat koordinasi dan konsultasi ke luar daerah	60.00 kali	65.000.000	50.00	50.000.000	0.00	0	0.00	0	65.31	42.449.100	39.60	74.880.122	0.00	0	104.91	117.329.222	154.91	167.329.222	258.1833333333	257	

No	Sasaran	Kode	Program/ Kegiatan	Indikator Kinerja Program (Outcome)/ Kegiatan (output)	Target Renstra Perangkat Daerah pada Tahun		Realisasi Capaian Kinerja Renstra Perangkat Daerah sampai dengan Renja Perangkat Daerah Tahun Lalu (n-2)		Target Kinerja dan Anggaran Renja Perangkat Daerah Tahun berjalan (Tahun n-1) yang dievaluasi		Realisasi Kinerja pada Trivulan						Realisasi Capaian Kinerja dan Anggaran RKPD Kabupaten/kota yang Dievaluasi		Perangkat Daerah s/d tahun		Tingkat Capaian Kinerja Dan Realisasi Anggaran Renstra Perangkat Daerah s/d tahun ... (%)		unit Perangkat Daerah Penanggung Jawab			
					Tahun		Perangkat Daerah		Perangkat Daerah		Perangkat Daerah		II		III		IV		13		14 = 6 + 12			15=13/5 x100%		
					K	RP	K	RP	K	RP	K	RP	K	RP	K	RP	K	RP	K	RP	K	RP		K	RP	
5	meningkatnya pemberdayaan perempuan dan perlindungan anak	1.02.02.01.02.02	Program Peningkatan Sarana Dan Prasarana Aparatur	Persentase Sarana Prasarana Aparatur dengan Kondisi Baik	100.00%	825.000.000	0.00	0	0.00	0	13.06	120.826.100	48.92	452.496.665	90.05	742.913.522	0.00	0	152.03	1.316.236.287	152.03	1.316.236.287	152.03	160	16	
		1.02.02.01.02.02.00	Pengadaan Perengkapan dan Peralatan kantor	Jumlah Pengadaan perlengkapan dan peralatan kantor	13.00 -	130.000.000	152.00	400.000.000	0.00	0	0.00	0	95.08	123.600.000	95.08	123.600.000	0.00	0	190.16	247.200.000	342.16	647.200.000	2632	498		
		1.02.02.01.02.02.00	Pemeliharaan Rutin atau Berkala Gedung Kantor	Jumlah Pemeliharaan Rutin atau Berkala Gedung Kantor	1.00 -	187.000.000	1.00	70.000.000	0.00	0	60.04	112.274.100	96.34	180.148.500	96.34	180.148.500	0.00	0	252.72	472.571.100	253.72	542.571.100	25372	290		
		1.02.02.01.02.02.00	Pemeliharaan Rutin atau Berkala Kendaraan Dinas atau Operasional	Jumlah Pemeliharaan rutin berkala kendaraan Dinas/ Operasional	6.00 -	50.000.000	0.00	0	0.00	0	17.10	8.552.000	52.11	26.055.000	76.64	38.320.000	0.00	0	145.85	72.927.000	145.85	72.927.000	2430.83333333333	146		
		1.02.02.01.02.02.00	Rehabilitasi sedang atau Berat Gedung Kantor	Jumlah Rehabilitasi sedang atau Berat Gedung Kantor	1.00 -	450.000.000	1.00	410.000.000	0.00	0	0.00	0	21.94	120.693.165	87.97	395.845.022	0.00	0	109.91	516.538.187	110.91	926.538.187	11091	206		
		1.02.02.01.02.02.02	Pemeliharaan Rutin atau Berkala Peralatan dan Perengkapan Kantor	Jumlah pemeliharaan Rutin Berkala Peralatan Dan Perengkapan Kantor	4.00 Jenis	8.000.000	4.00	15.000.000	0.00	0	0.00	0	25.00	2.000.000	62.50	5.000.000	0.00	0	87.5	7.000.000	91.5	22.000.000	2287.5	375		
6	meningkatnya pemberdayaan perempuan dan perlindungan anak	1.02.02.01.02.06	Program Peningkatan Pengembangan Sistem Pelaporan Capaian Kinerja Dan Keuangan	Persentase Dokumen Perencanaan, Lap Kinerja dan Laporan Keuangan yang tepat waktu	100.00%	80.000.000	0.00	0	0.00	0	0.00	0	19.55	15.643.300	55.09	44.047.300	0.00	0	74.64	59.690.600	74.64	59.690.600	74.64	75		
		1.02.02.01.02.06.00	Penyusunan Dokumen Perencanaan dan Evaluasi	Jumlah dokumen Laporan Perencanaan dan Evaluasi	5.00 Dokumen	40.000.000	5.00	30.000.000	0.00	0	0.00	0	20.08	8.030.800	52.57	21.029.300	0.00	0	72.65	29.060.100	77.65	59.060.100	1553	148		
		1.02.02.01.02.06.00	Penyusunan Pelaporan Keuangan secara berkala	Jumlah dokumen Laporan keuangan secara berkala	15.00 Dokumen	40.000.000	15.00	10.000.000	0.00	0	0.00	0	19.03	7.612.500	57.61	23.045.000	0.00	0	76.64	30.657.500	91.64	40.657.500	610.933333333333	102		
7	meningkatnya pemberdayaan perempuan dan perlindungan anak	1.02.02.01.02.05	Program Peningkatan Kapasitas Sumber Daya Aparatur	Persentase Peningkatan SDM Kantor	1.00 kali	11.500.000	1.00	18.800.000	1.00	20.680.000	81.52	9.375.000	81.52	9.375.000	81.52	9.375.000	97.17	11.175.000	341.73	39.300.000	342.73	58.100.000	34273	505		
		1.02.02.01.02.05.00	Pendidikan Dan Pelatihan Formal	Jumlah Diklat Pendidikan dan Pelatihan Formal	1.00 kali	11.500.000	0.00	0	0.00	0	81.52	9.375.000	81.52	9.375.000	97.17	11.175.000	0.00	0	260.21	29.925.000	260.21	29.925.000	26021	260		
Rata - rata Capaian Kinerja																				137	581.257.404					
Predikat Kinerja																										

Faktor pendorong keberhasilan kinerja: Terlaksananya Kesetaraan Gender dalam Pembangunan

Faktor penghambat pencapaian kinerja: Kurangnya Kesetaraan Gender dalam Pembangunan

Tindak lanjut yang diperlukan dalam triwulan berikutnya: -

Tindak lanjut yang diperlukan dalam Renja SKPD berikutnya: Menyerap anggaran sesuai dengan cash budget

**FORMULIR EVALUASI HASIL RKP
DINAS TENAGA KERJA
PERIODE PELAKSANAAN 2019 TRIBULAN IV**

Sasaran Pembangunan Tahunan Kabupaten:

Meningkatnya penempatan kerja, Meningkatkan perlindungan pekerja, Meningkatkan kesejahteraan pekerja

No	Sasaran	Kode	Program/ Kegiatan	Indikator Kinerja Program (Outcome)/ Kegiatan (output)	Target Renstra Perangkat Daerah pada Tahun (Akhir Periode Renstra Perangkat Daerah)		Realisasi Capaian Kinerja Renstra Perangkat Daerah sampai dengan Renja Perangkat Daerah Tahun Lalu (n-2)		Target Kinerja dan Anggaran Renja Perangkat Daerah Tahun berjalan (Tahun n-1) yang dievaluasi		Realisasi Kinerja pada Trivulan								Realisasi Capaian Kinerja dan Anggaran RKP Kabupaten kota yang Dievaluasi		Perangkat Daerah s/d tahun (Akhir Tahun Pelaksanaan Renja Perangkat Daerah Tahun.....)		Tingkat Capaian Kinerja Dan Realisasi Anggaran Renstra Perangkat Daerah s/d tahun ... (%)		Unit Perangkat Daerah Penanggung Jawab	
					6		7		8		9		10		11		12		13		14 = 6 + 12		15 = 13/5 x 100%			
					K	RP	K	RP	K	RP	K	RP	K	RP	K	RP	K	RP	K	RP	K	RP	K	RP		K
1		1.02.01.01.01.17	Program Transmigrasi Regional	Persentase Transmigrasi yang berhasil meningkatkan taraf ekonomi dan sosialnya	60,98%	335.000.000	0,00	0	61,70	1.612.400.000	17,30	57.944.800	2,26	7.569.700	10,37	34.737.200	46,11	154.472.000	76,04	254.723.700	76,04	254.723.700	124.69662184323	76		
		1.02.01.01.01.17.00	Penempatan dan pemberangkatan transmigrasi	Jumlah kunjungan kerjasama antar daerah penempatan transmigrasi	2,00 Lokasi	285.000.000	68,81	110.100.000	6,00	1.037.400.000	20,33	57.944.800	2,17	6.183.800	0,53	1.500.000	49,04	139.772.000	72,07	205.400.600	140,88	315.500.600	7044	111		
		1.02.01.01.01.17.00	Pelatihan Transmigrasi Regional	Jumlah calon transmigran yang mendapatkan pelatihan	20,00 KK	50.000.000	40,00	47.706.000	100,00		0,00	0	2,77	1.385.900	66,47	33.237.200	29,40	14.700.000	98,64	49.323.100	138,64	97.029.100	693,2	194		
2		1.02.01.01.01.17	Program Peningkatan Penempatan tenaga kerja dan perluasan kerja	Jumlah tenaga kerja yang ditempatkan di sektor formal	2740,00 Orang	364.000.000	0,00	0	8235,00	1.483.960.000	11,79	42.916.994	16,32	59.398.304	25,26	91.937.894	29,57	107.646.994	82,94	301.900.186	82,94	301.900.186	3.0270072992701	83		
		1.02.01.01.01.17.00	Monitoring Keberadaan TKA dan penempatan tenaga kerja di Perusahaan	Jumlah perusahaan yang di monitoring	35,00 Perusahaan	42.000.000	0,00	0	105,00	152.880.000	0,00	0	19,29	8.100.000	18,93	7.950.000	61,79	25.950.000	100,01	42.000.000	100,01	42.000.000	285.74285714286	100		
		1.02.01.01.01.17.00	Sosialisasi peraturan perundang-undangan tentang Tenaga Kerja Asing (TKA)	Jumlah perusahaan yang diperkerjakan TKA	19,00 Perusahaan	36.000.000	97,00	14.550.000	61,00	131.040.000	48,38	17.415.000	41,35	14.885.000	10,28	3.700.000	0,00	0	100,01	36.000.000	197,01	50.550.000	1036.8947368421	140		
		1.02.01.01.01.17.00	Sosialisasi Peraturan Perundang-undangan tentang pelaksanaan CTKI bekerja di luar negeri	Jumlah peserta yang mengikuti Sosialisasi Peraturan Perundang-undangan tentang pelaksanaan CTKI bekerja di luar negeri	50,00 Orang	36.000.000	99,80	29.941.400	220,00	155.040.000	41,70	15.012.600	56,63	20.387.400	0,00	0	0,00	0	98,33	35.400.000	198,13	65.341.400	396,26	182		
		1.02.01.01.01.17.00	Fasilitasi Pekerja Migran Indonesia (PMI) dan Pekerja Migran Indonesia (PMI) Purna	Jumlah Pekerja Migran Indonesia (PMI) bermasalah yang mendapat perlindungan pemulangan	40,00 Orang	210.000.000	64,74	32.371.000	120,00	920.000.000	4,99	10.489.394	7,63	16.025.904	38,23	80.287.894	38,90	81.696.994	89,75	188.500.186	154,49	220.871.186	386,225	105		
		1.02.01.01.01.17.00	Bantuan pada keluarga Pekerja Migran Indonesia (PMI) legal yang meninggal atau kecelakaan kerja di luar negeri	Jumlah keluarga Pekerja Migran Indonesia (PMI) legal yang meninggal/ kecelakaan kerja di luar negeri yang mendapat bantuan	9,00 Orang	40.000.000	0,00	0	9,00	40.000.000	0,00	0	0,00	0	0,00	0	0,00	0	0	0	0	0	0	0	0	

No	Sasaran	Kode	Program/ Kegiatan	Indikator Kinerja Program (Outcome)/ Kelestarian (output)	Target Renstra Perangkat Daerah pada Tahun		Realisasi Capaian Kinerja Renstra Perangkat Daerah sampai dengan Renja Perangkat Daerah Tahun Lalu (n-2)		Target Kinerja dan Anggaran Renja Perangkat Daerah Tahun berjalan (Tahun n-1) yang dievaluasi		Realisasi Kinerja pada Trivulan						Realisasi Capaian Kinerja dan Anggaran RKPD Kabupaten kota yang Dievaluasi		Perangkat Daerah s/d tahun		Tingkat Capaian Kinerja Dan Realisasi Anggaran Renstra Perangkat Daerah s/d tahun ... (%)		Unit Perangkat Daerah Penanggung Jawab		
					(Akhir Periode Renstra Perangkat Daerah)		(n-2)		(Tahun n-1)		II		III		IV		13		14 = 6 + 12		15 = 13/5 x 100%				
					K	RP	K	RP	K	RP	K	RP	K	RP	K	RP	K	RP	K	RP	K	RP		K	RP
3		1.02.01.01.01.18	Program Pengetahuan Informatika Pasar Kerja dan Peningkatan Produktivitas Tenaga Kerja	Jumlah informasi pasar kerja yang terdistribusikan	2500.00 Loker Formal	667.000.000	0.00	0	8100.00	3.495.000.000	2.91	19.403.000	32.56	217.162.800	15.54	103.635.000	48.83	325.675.200	99.84	665.876.000	99.84	665.876.000	3.9936	100	16
		1.02.01.01.01.18.00	Penyediaan informasi lowongan kerja dalam negeri dan luar negeri	Jumlah Media Promosi Informasi Pasar Kerja	1500.00 Lembar	82.000.000	99.14	34.699.900	11000.00	524.000.000	23.66	19.403.000	68.91	56.508.000	3.02	2.475.000	4.02	3.300.000	99.61	81.686.000	198.75	116.385.900	13.25	142	
		1.02.01.01.01.18.00	Pelayanan penempatan tenaga kerja dan perluasan kesempatan kerja bagi pencari kerja melalui penyelenggaraan pameran kesempatan kerja (Job Fair) (Cukai)	Jumlah peserta yang mengikuti Bursa Kerja Khusus yang diadakan SMK	500.00 Orang	300.000.000	0.00	0	1500.00	1.301.000.000	0.00	0	44.42	133.260.000	4.86	14.575.000	50.72	152.165.000	100	300.000.000	100	300.000.000	20	100	
		1.02.01.01.01.18.00	Bimbingan Teknis Personil SMK yang Mempunyai Bursa Kerja Khusus (BKK)	Jumlah personil SMK yang mengikuti bimtek (BKK)	30.00 Orang	45.000.000	0.00	0	30.00	45.000.000	0.00	0	29.19	13.134.800	70.37	31.665.200	0.00	0	99.56	44.800.000	99.56	44.800.000	331.8666666667	100	
		1.02.01.01.01.18.00	Bimbingan Konsultasi Manajerial dan moniev siswa eks BLK	Jumlah Siswa Eks BLK yang mendapatkan bimbingan Manajerial dan MONEV	25.00 Orang	45.000.000	99.98	44.990.000	115.00	354.000.000	0.00	0	0.00	0	0.93	419.000	98.40	44.280.200	99.33	44.699.200	199.31	89.689.200	797.24	199	
		1.02.01.01.01.18.00	Bimbingan dan Monev Peningkatan Produktivitas SDM dalam Perusahaan	Jumlah SDM Perusahaan yang mendapatkan Bimbingan SR (RAJIN, RAWAT, RAPI, RESIK DAN RINGKAS) dan Monev.	20.00 Orang	35.000.000	99.98	44.990.000	95.00	212.000.000	0.00	0	0.00	0	99.14	34.700.000	0.00	0	99.14	34.700.000	199.12	79.690.000	995.6	228	
		1.02.01.01.01.18.00	Pengukuran produktivitas individu tenaga kerja perusahaan dan diberikan pelatihan dibidang produktivitas	Jumlah perusahaan yang dimonitoring dan diberikan pelatihan dibidang produktivitas	7.00 Perusahaan	100.000.000	0.00	0	21.00	264.000.000	0.00	0	0.00	0	18.58	18.580.000	81.42	81.420.000	100	100.000.000	100	100.000.000	1428.5714285714	100	
		1.02.01.01.01.18.00	Pendampingan Magang Kerja eks Siswa BLK	Jumlah eks siswa BLK yang magang di perusahaan	96.00 Orang	60.000.000	99.98	59.990.000	480.00	346.000.000	0.00	0	23.77	14.260.000	2.03	1.220.000	74.18	44.510.000	99.98	59.990.000	199.96	119.980.000	208.2916666667	200	
4		1.02.01.01.01.15	Program Penyelesaian Perselisihan Hubungan Industrial melalui tripartit	Persentase penyelesaian hubungan industrial melalui tripartit	100.00%	410.000.000	12.91	365.164.600	100.00	2.828.400.000	2.92	11.975.000	27.46	112.575.000	25.91	106.250.000	41.00	168.104.400	97.29	398.904.400	110.2	764.069.000	110.2	186	
		1.02.01.01.01.15.00	Koordinasi Lembaga Kerja Sama Tripartit (LKS-Tripartit)	Jumlah perusahaan yang mendapatkan pembinaan/ penyuluhan	40.00 Perusahaan	80.000.000	95.80	47.899.900	120.00	831.200.000	0.00	0	70.75	56.600.000	10.25	8.200.000	16.44	13.154.400	97.44	77.954.400	193.24	125.854.300	483.1	157	
		1.02.01.01.01.15.00	Fasilitasi penyelesaian prosedur perselisihan hubungan industrial	Jumlah penyelesaian perselisihan hubungan industrial	10.00 kali	60.000.000	0.00	0	30.00	328.400.000	2.96	1.775.000	34.54	20.725.000	8.83	5.300.000	41.08	24.650.000	87.41	52.450.000	87.41	52.450.000	874.1	87	

No	Sasaran	Kode	Program/ Kegiatan	Indikator Kinerja Program (Outcome)/ Keaktifan (output)	Target Renstra Perangkat Daerah pada Tahun		Realisasi Capaian Kinerja Renstra Perangkat Daerah sampai dengan Renja Perangkat Daerah Tahun Lalu (n-2)		Target Kinerja dan Anggaran Renja Perangkat Daerah Tahun berjalan (Tahun n-1) yang dievaluasi		Realisasi Kinerja pada Trivulan						Realisasi Capaian Kinerja dan Anggaran RKPD Kabupaten/kota yang Dievaluasi		Perangkat Daerah s/d tahun		Tingkat Capaian Kinerja Dan Realisasi Anggaran Renstra Perangkat Daerah s/d tahun ... (%)		Unit Perangkat Daerah Penanggung Jawab				
					Perangkat Daerah)		Perangkat Daerah Tahun Lalu (n-2)		Perangkat Daerah Tahun berjalan (Tahun n-1) yang dievaluasi		0		I		II		III		IV		13			14 = 6 + 12		15=13/5 x100%	
					K	RP	K	RP	K	RP	K	RP	K	RP	K	RP	K	RP	K	RP	K	RP		K	RP	K	RP
		2	3	4	5																			16			
			1.02.01.01.01.15.00	Pembinaan Keproceraan Jaminan Sosial (BPJS) di Perusahaan	Jumlah perusahaan yang mendapatkan pembinaan BPJS	30.00 Perusahaan	45.000.000	100.00	44.999.900	90.00	120.000.000	0.00	0	0.00	0	100.00	45.000.000	0.00	0	100	45.000.000	200	89.999.900	666.6666666667	200		
			1.02.01.01.01.15.00	Sinergitas hubungan industrial dan jaminan sosial tenaga kerja	Jumlah perusahaan yang didata yang telah mengikutkan karyawannya sebagai peserta BPJS	30.00 Perusahaan	45.000.000	99.00	39.599.900	150.00	352.600.000	11.00	4.950.000	7.56	3.400.000	34.00	15.300.000	47.44	21.350.000	100	45.000.000	199	84.599.900	663.3333333333	188		
			1.02.01.01.01.15.00	Penyuluhan pembuatan PP atau PKB (Peraturan Perusahaan atau Perjanjian Kerja Bersama) dan pembentukan LKS (Lembaga kerjasama) bipartit di perusahaan	Jumlah Perusahaan yang di berikan penyuluhan pembuatan PP/PKB	50.00 Perusahaan	55.000.000	98.20	49.100.000	150.00	250.200.000	9.55	5.250.000	21.09	11.600.000	59.00	32.450.000	7.64	4.200.000	97.28	53.500.000	195.48	102.600.000	390.96	187		
5			1.02.01.01.01.15	Program Perlindungan Pengembangan Lembaga Ketenagakerjaan	Persentase Penyelesaian Hubung Industrial Melalui Tripartit	100.00%	410.000.000	12.91	365.164.600	100.00	7.939.616.480	2.92	11.975.000	27.46	112.575.000	25.91	106.250.000	41.00	168.104.400	97.29	398.904.400	110.2	764.069.000	110.2	186		
			1.02.01.01.01.15.00	Penyusunan, penetapan dan pengosulan upah minimum kabupaten (UMK) Lamongan	Jumlah pembahasan UMK	2.00 kali	125.000.000	96.51	82.030.000	6.00	631.000.000	0.00	0	16.20	20.250.000	0.00	0	83.80	104.750.000	100	125.000.000	196.51	207.030.000	9825.5	166		
6			1.02.01.01.01.16	Program Peningkatan Kualitas Tenaga Kerja	Jumlah tenaga kerja yang memiliki kompetensi	160.00 Orang	1.502.754.000	0.00	0	224.00	7.939.616.480	6.78	101.880.000	18.43	276.899.100	11.92	179.183.600	62.63	941.212.400	99.76	1.499.175.100	99.76	1.499.175.100	62.35	100		
			1.02.01.01.01.16.00	Penguatan sarana dan Prasarana Kelembagaan Pelatihan (Cukai)	Jumlah pengadaan sarana dan prasarana yang berfungsi baik	4.00 Harder	200.000.000	98.92	45.750.000	12.00	798.161.360	0.00	0	0.00	0	13.98	27.965.800	85.88	171.756.000	99.86	199.721.800	198.78	245.471.800	4969.5	123		
			1.02.01.01.01.16.00	Pembinaan dan pelatihan keterampilan kerja bagi Tenaga Kerja dan Masyarakat (Cukai)	Jumlah masyarakat yang mengikuti pelatihan berbasis kompetensi	128.00 Orang	1.117.754.000	100.00	848.714.000	384.00	5.702.639.120	8.93	99.780.000	24.68	275.849.100	12.97	144.967.800	53.18	594.426.500	99.76	1.115.023.400	199.76	1.963.737.400	156.0625	176		
			1.02.01.01.01.16.00	Pelayanan penciptaan tenaga kerja dan perluasan kesempatan kerja bagi pencari kerja melalui pendendalian dan pembinaan lembaga penyalur tenaga kerja (Cukai)	Jumlah lembaga pelatihan swasta yang mengikuti pembinaan	35.00 Lembaga Pelatihan Swasta	35.000.000	100.00	35.000.000	35.00	307.000.000	6.00	2.100.000	3.00	1.050.000	17.86	6.250.000	72.94	25.529.900	99.8	34.929.900	199.8	69.929.900	570.85714285714	200		
			1.02.01.01.01.16.00	Pembinaan dan pelatihan keterampilan kerja bagi tenaga kerja dan masyarakat melalui pelatihan berbasis kompetensi (Cukai)	Jumlah tenaga kerja yang telah diatih dan mengikuti ujian kompetensi	52.00 Orang	150.000.000	100.00	50.000.000	156.00	708.816.000	0.00	0	0.00	0	0.00	0	99.67	149.500.000	99.67	149.500.000	199.67	199.500.000	383.98076923077	133		

No	Sasaran	Kode	Program/ Kegiatan	Indikator Kinerja Program (Outcome)/ Keistimewaan (output)	Target Renstra Perangkat Daerah pada Tahun		Realisasi Capaian Kinerja Renstra Perangkat Daerah sampai dengan Renstra Perangkat Daerah Tahun Lalu (n-2)		Target Kinerja dan Anggaran Renja Perangkat Daerah berjalan (Tahun n-1) yang dievaluasi		Realisasi Kinerja pada Trivulan						Realisasi Capaian Kinerja dan Anggaran RKPD Kabupaten Kota yang Dievaluasi		Perangkat Daerah s/d tahun		Tingkat Capaian Kinerja Dan Realisasi Anggaran Renstra Perangkat Daerah s/d tahun ... (%)		Unit Perangkat Daerah Penanggung Jawab		
					Tahun		Tahun		Tahun		I		II		III		IV		13		14 = 6 + 12			15 = 13/5 x 100%	
					K	RP	K	RP	K	RP	K	RP	K	RP	K	RP	K	RP	K	RP	K	RP		K	RP
7		1.02.01.01.01.02	Program Peningkatan Sarana Dan Prasarana Aparatur	Persentase Sarana Prasarana aparatur dengan kondisi baik	100.00%	425.000.000	99.34	588.939.000	100.00	3.822.570.700	27.92	129.704.800	14.22	66.051.500	27.62	128.338.000	29.00	134.749.500	98.76	458.843.800	198.1	1.047.782.800	198.1	247	
		1.02.01.01.01.02.00	Pengadaan perlengkapan dan Peralatan kantor	Jumlah perlengkapan gedung kantor	5.00 Unit	150.000.000	99.54	235.765.000	25.00	1.287.970.700	61.26	112.774.800	19.47	35.850.000	0.00	0	18.52	34.100.000	99.25	182.724.800	198.79	418.489.800	3975.8	279	
		1.02.01.01.01.02.00	Pemeliharaan Rutin atau Berkala Gedung Kantor	Jumlah gedung kantor yang terawat	3.00 Unit	50.000.000	99.62	65.750.000	3.00	391.000.000	0.00	0	0.00	0	0.00	0	0.00	0	0	0	99.62	65.750.000	3320.666666667	132	
		1.02.01.01.01.02.00	Pemeliharaan Rutin atau Berkala Peralatan dan Perlengkapan Kantor	Jumlah perlengkapan kantor yang dipelihara dengan baik	15.00 Unit	10.000.000	0.00	0	61.00	36.000.000	10.97	1.700.000	8.39	1.300.000	5.81	900.000	74.84	11.600.000	100.01	15.500.000	100.01	15.500.000	666.7333333333	155	
		1.02.01.01.01.02.00	Rehabilitasi sedang atau Berat Gedung Kantor	Jumlah gedung kantor dan fasilitas pendukung yang direhab	1.00 Unit	125.000.000	99.28	198.560.000	1.00	1.605.000.000	0.00	0	2.40	3.000.000	86.94	108.680.000	9.66	12.070.000	99	123.750.000	198.28	322.310.000	19828	258	
		1.02.01.01.01.02.00	Pemeliharaan Rutin atau Berkala Kendaraan Dinas atau Operasional	Jumlah kendaraan dinas/operasional yang dipelihara	22.00 Unit	90.000.000	98.74	88.864.000	22.00	502.600.000	16.92	15.230.000	28.78	25.901.500	20.84	18.758.000	30.26	27.229.500	96.8	87.119.000	195.54	175.983.000	888.818181818	196	
8		1.02.01.01.01.03	Program Peningkatan Disiplin Aparatur	Persentase Aparatur yang disiplin	100.00%	40.000.000	92.50	69.374.900	100.00	404.500.000	4.28	1.712.500	95.72	38.287.500	0.00	0	0.00	0	100	40.000.000	192.5	109.374.900	192.5	273	
		1.02.01.01.01.03.00	Pengadaan Pakaian Dinas Beserta Perlengkapannya	Jumlah pakaian dinas yang diadakan	55.00 Potong	40.000.000	0.00	0	165.00	332.000.000	4.28	1.712.500	95.72	38.287.500	0.00	0	0.00	0	100	40.000.000	100	40.000.000	181.818181818	100	
9		1.02.01.01.01.05	Program Peningkatan Kapasitas Sumber Daya Aparatur	Persentase tingkat penyelesaian tugas setelah mengikuti peningkatan kapasitas sumber daya aparatur	100.00%	68.100.000	90.98	68.599.800	100.00	335.384.000	13.77	9.375.000	0.00	0	0.00	0	61.60	41.950.000	75.37	51.325.000	166.35	119.924.800	166.35	176	
		1.02.01.01.01.05.00	Bimbingan Teknis Peningkatan Kapasitas Sumber Daya Aparatur	Jumlah peserta bimtek aparatur ketenagakerjaan	50.00 Orang	68.100.000	0.00	0	55.00	247.884.000	13.77	9.375.000	0.00	0	0.00	0	61.60	41.950.000	75.37	51.325.000	75.37	51.325.000	150.74	75	
10		1.02.01.01.01.06	Program Peningkatan Pengembangan Sistem Pelaporan Capaian Kinerja Dan Keuangan	Persentase Jumlah dokumen perencanaan, laporan kinerja dan laporan keuangan yang tepat waktu	100.00%	240.000.000	96.72	82.214.000	100.00	908.600.000	24.11	57.873.800	16.42	39.400.800	21.43	51.426.463	35.62	85.476.200	97.58	234.177.263	194.3	316.391.263	194.3	132	
		1.02.01.01.01.06.00	Penyusunan Pelaporan Keuangan secara Berkala	Jumlah laporan keuangan dan capaian kinerja	12.00 Dokumen	40.000.000	0.00	0	12.00	145.600.000	19.96	7.983.800	0.00	0	45.03	18.010.000	34.26	13.702.000	99.25	39.695.800	99.25	39.695.800	827.0833333333	99	
		1.02.01.01.01.06.00	Penyusunan Dokumen Perencanaan dan Evaluasi	Jumlah dokumen perencanaan dan evaluasi	8.00 Dokumen	40.000.000	97.40	34.089.900	24.00	227.600.000	20.00	8.000.000	13.13	5.250.000	35.16	14.062.976	30.88	12.350.000	99.17	39.662.976	196.57	73.752.876	2457.125	184	
		1.02.01.01.01.06.00	Forum OPD	Jumlah peserta forum OPD	50.00 Peserta	50.000.000	0.00	0	50.00	50.000.000	69.50	34.750.000	25.00	12.500.000	0.00	0	0.00	0	94.5	47.250.000	94.5	47.250.000	189	95	
		1.02.01.01.01.06.00	Survey Pelayanan Masyarakat Lingkup Perangkat Daerah	Jumlah dokumen IKM	2.00 Dokumen	110.000.000	0.00	0	2.00	400.400.000	6.49	7.140.000	19.68	21.650.800	17.59	19.353.487	54.02	59.424.200	97.78	107.568.487	97.78	107.568.487	4889	98	

No	Sasaran	Kode	Program/ Kegiatan	Indikator Kinerja Program (Outcome)/ Kegiatan (output)	Target Renstra Perangkat Daerah pada Tahun (Akhir Periode Renstra Perangkat Daerah)		Realisasi Capaian Kinerja Renstra Perangkat Daerah sampai dengan Renja Perangkat Daerah Tahun Lalu (n-2)		Target Kinerja dan Anggaran Renja Perangkat Daerah Tahun berjalan (Tahun n-1) yang dievaluasi		Realisasi Kinerja pada Trivulan								Realisasi Capaian Kinerja dan Anggaran RKPD Kabupaten/kota yang Dievaluasi		Perangkat Daerah s/d tahun(Akhir Tahun Pelaksanaan Renja Perangkat Daerah Tahun....)		Tingkat Capaian Kinerja Dan Realisasi Anggaran Renstra Perangkat Daerah s/d tahun ... (%)		Unit Perangkat Daerah Penanggung Jawab						
					6		7		8		9		10		11		12		13		14 = 6 + 12		15=13/5 x100%								
					K	RP	K	RP	K	RP	K	RP	K	RP	K	RP	K	RP	K	RP	K	RP	K	RP							
11		1.02.01.01.01.01	Program Pelayanan Administrasi Perkantoran	Persentase Unit kerja internal yang terlayani dengan baik	100.00%	800.889.600	91.47	678.724.776	100.00	3.797.932.744	20.64	163.146.629	21.70	171.499.907	20.71	163.654.436	31.76	251.026.199	94.81	749.327.171	186.28	1.428.051.947	186.28	178							
		1.02.01.01.01.01.00	Penyediaan Jasa Perkantoran	Jumlah surat yang terkirim, benda pos dan materai yang tersedia	527.00 Unit	495.889.600	89.76	426.357.626	1581.00	2.280.032.744	22.37	117.425.629	27.32	143.404.807	23.98	125.864.836	23.17	121.597.199	96.84	508.292.471	186.6	934.650.097	35.407969639469	188							
		1.02.01.01.01.01.00	Penyediaan Barang Pakai Habis Perkantoran	Jumlah ATK	61.00 ATK	200.000.000	93.61	184.405.300	61.00	925.000.000	26.20	42.021.000	10.84	17.395.100	10.37	16.639.600	51.72	82.951.600	99.13	159.007.300	192.74	343.412.600	315.96721311475	172							
		1.02.01.01.01.01.00	Rapat-Rapat Koordinasi dan Konsultasi	Jumlah perjalanan dinas dalam daerah, luar daerah dan luar negeri	268.00 kali	105.000.000	97.09	67.961.850	925.00	592.900.000	3.52	3.700.000	10.19	10.700.000	20.14	21.150.000	44.26	46.477.400	78.11	82.027.400	175.2	149.989.250	65.373134328358	143							
Rata - rata Capaian Kinerja																															
Predikat Kinerja																															

Faktor pendorong keberhasilan kinerja: -

Faktor penghambat pencapaian kinerja: -

Tindak lanjut yang diperlukan dalam triwulan berikutnya: -

Tindak lanjut yang diperlukan dalam Renja SKPD berikutnya: -

**FORMULIR EVALUASI HASIL RKP
DINAS LINGKUNGAN HIDUP
PERIODE PELAKSANAAN 2019 TRIBULAN IV**

Sasaran Pembangunan Tahunan Kabupaten:
Meningkatnya Kualitas dan Konservasi Lingkungan

No	Sasaran	Kode	Program/ Kegiatan	Indikator Kinerja Program (Outcome) Kegiatan (output)	Target Renstra Perangkat Daerah pada Tahun (Akhir Periode Renstra Perangkat Daerah)		Realisasi Capaian Kinerja Renstra Perangkat Daerah sampai dengan Renja Perangkat Daerah Tahun Lalu (n-2)		Target Kinerja dan Anggaran Renja Perangkat Daerah Tahun berjalan (Tahun n-1) yang dievaluasi		Realisasi Kinerja pada Triwulan						Realisasi Capaian Kinerja dan Anggaran RPKD Kabupaten/kota yang Dievaluasi		Perangkat Daerah s/d tahun (Akhir Tahun Pelaksanaan Renja Perangkat Daerah Tahun...)		Tingkat Capaian Kinerja Dan Realisasi Anggaran Renstra Perangkat Daerah s/d tahun ... (%)		Unit Perangkat Daerah Penanggung Jawab	
					6	7	8	9	II		III		IV		13		14 = 6 + 12		15 = 13/5 x 100%					
									K	RP	K	RP	K	RP	K	RP	K	RP	K	RP	K	RP		K
1		1.02.05.01.05.25	Program Penataan Lingkungan	Jumlah industri/kegiatan yang menyusun dokumen lingkungan dan mendapatkan rekomendasi lingkungan	687.00 kegiatan	300.000.000	0.00	284.865.640	687.00	230.000.000	0.00	13.770.000	0.00	22.399.000	0.00	46.021.200	0.00	0	82.190.200	0	367.055.840	0	122	
		1.02.05.01.05.25.00	Koordinasi Pembinaan Penyusunan Dokumen Lingkungan (AMDAL, UKL-UPL, SPPL)	Jumlah evaluasi UKL UPL dan Penetapan Kelayakan Lingkungan	35.00 kegiatan	150.000.000	155.00	209.993.040	35.00	158.400.000	15.00	13.050.000	30.00	13.429.000	42.00	35.671.000	0.00	0	62.150.000	242	272.143.040	691.42857142857	181	
		1.02.05.01.05.25.00	Penyusunan Kebijakan Bidang Penataan Lingkungan	Jumlah Dokumen Profil GRK	1.00 Dokumen	50.000.000	1.00	140.907.000	1.00		0.00	3.150.000	0.00	2.600.000	0.00	4.400.000	0.00	0	10.150.000	1	151.057.000	100	302	
		1.02.05.01.05.25.00	Pembinaan Adaptasi Dan Mitigasi Perubahan Iklim	Jumlah Wilayah yang melaksanakan Program Adaptasi dan Mitigasi Perubahan Iklim	8.00 -	300.000.000	8.00	372.291.800	10.00	108.000.000	0.00	49.275.000	0.00	81.861.200	14.00	71.632.000	0.00	0	202.768.200	22	575.060.000	275	192	
		1.02.05.01.05.25.00	Penyusunan Laporan Kinerja Pengelolaan Lingkungan Hidup (DIKPLHD)	Jumlah Dokumen Informasi Kinerja Pengelolaan Lingkungan Hidup (DIKPLHD)	1.00 Dokumen	100.000.000	1.00	179.115.600	1.00	105.400.000	0.00	4.289.000	0.00	0	0.00	4.200.000	0.00	0	8.489.000	1	187.604.600	100	188	
		1.02.05.01.05.25.00	Pembinaan Pengelolaan Lingkungan Hidup Daerah	Jumlah Rekom PLC	35.00 -	150.000.000	20.00	74.872.600	15.00	72.000.000	3.00	720.000	6.00	8.970.000	9.00	10.350.200	0.00	0	20.040.200	38	94.912.800	108.57142857143	63	
		1.02.05.01.05.25.00	Peningkatan Penataan dan Pengelolaan Lingkungan Pemukiman	Jumlah Desa/Kel LGC	200.00 Desa	1.150.000.000	224.00	914.740.000	173.00	1.296.000.000	0.00	0	0.00	239.182.000	275.00	158.058.000	0.00	0	397.240.000	499	1.311.980.000	249.5	114	
		1.02.05.01.05.25.00	Pengelolaan Keaneekaragaman Hayati	Jumlah kehati	1.00	60.000.000	0.00	0	0.00	0	0.00	300.000	0.00	600.000	0.00	7.080.000	0.00	0	7.980.000	0	7.980.000	0	13	
2		1.02.05.01.05.16	Program Pengendalian Pencemaran Dan Perusakan Lingkungan Hidup	Persentase industri/ kegiatan yang memenuhi ketentuan pengelolaan lingkungan hidup	45.00%	330.000.000	40.00	603.900.000	45.00	468.000.000	0.00	13.146.200	0.00	103.578.700	0.00	106.974.400	0.00	0	223.699.300	40	827.599.300	88.88888888889	251	
		1.02.05.01.05.16.00	Peningkatan Perangkat Kinerja Perusahaan (Proper)	Jumlah usaha/kegiatan yang dilakukan penilaian kinerja (Proper)	25.00 kegiatan	80.000.000	25.00	155.000.000	33.00	108.000.000	0.00	2.343.600	0.00	15.400.000	25.00	9.084.700	0.00	0	26.828.300	50	181.828.300	200	227	
		1.02.05.01.05.16.00	Pengawasan Pengelolaan Lingkungan Industri	Jumlah Kegiatan industri yang diawasi	50.00 kegiatan	100.000.000	50.00	199.450.000	50.00	144.000.000	13.00	2.425.200	21.00	30.395.000	39.00	40.250.800	0.00	0	73.071.000	123	272.521.000	246	273	

No	Sasaran	Kode	Program/ Kegiatan	Indikator Kinerja Program (Outcome)/ Kegiatan (output)	Target Renstra Perangkat Daerah pada Tahun (Akhir Periode Renstra Perangkat Daerah)		Realisasi Capaian Kinerja Renstra Perangkat Daerah sampai dengan Renja Perangkat Daerah Tahun Lalu (n-2)		Target Kinerja dan Anggaran Renja Perangkat Daerah Tahun berjalan (Tahun n-1) yang dievaluasi		Realisasi Kinerja pada Triwulan						Realisasi Capaian Kinerja dan Anggaran RPKD Kabupaten/kota yang Dievaluasi		Perangkat Daerah s/d tahun(Akhir Tahun Pelaksanaan Renja Perangkat Daerah Tahun...)		Tingkat Capaian Kinerja Dan Realisasi Anggaran Renstra Perangkat Daerah s/d tahun ... (%)		unit Perangkat Daerah Penanggung Jawab		
					6		7		8		9		II		III		IV		13		14 = 6 + 12			15=13/5 x100%	
					K	RP	K	RP	K	RP	K	RP	K	RP	K	RP	K	RP	K	RP	K	RP		K	RP
	2	3	4	5																			16		
		1.02.05.01.05.16.03	Pengawasan Pengelolaan Lingkungan Kegiatan Layanan Jasa Dan Lainnya	Jumlah Kegiatan Layanan Jasa dan lainnya yang diawasi	50,00 kegiatan	100.000.000	50,00	199.450.000	50,00	144.000.000	14,00	2.398.400	21,00	40.545.000	39,00	38.956.600	0,00	0	74	81.900.000	124	281.350.000	248	281	
		1.02.05.01.05.16.03	Facilitasi Penanganan Pengaduan Dan Pelanggaran Lingkungan	% Pengaduan yang diselesaikan	100,00%	50.000.000	100,00	50.000.000	100,00	72.000.000	100,00	5.979.000	100,00	17.238.700	100,00	18.682.300	0,00	0	300	41.900.000	400	91.900.000	400	184	
3		1.02.05.01.05.17	Program Perlindungan Dan Konservasi Sumber Daya Alam	Jumlah tuasan penanaman/ rehabilitasi lahan kritis (M2)	5,00 Hektar (ha)	50.000.000	1,00	200.000.000	1,00	180.000.000	0,00	0	0,00	0	0,00	0	0,00	0	0	1	200.000.000	20	400		
		1.02.05.01.05.17.00	Konservasi Sumber Daya Air Dan Pengendalian Kerusakan Sumber-Sumber Air	Jumlah umur resapan yang disediakan	13,00 Unit	100.000.000	4,00	139.923.000	3,00	110.000.000	0,00	0	0,00	0	0,00	3.565.000	0,00	0	0	3.565.000	4	143.488.000	30.769230769231	143	
		1.02.05.01.05.17.00	Pengendalian Kerusakan Hutan Dan Lahan	Jumlah penanaman/ rehabilitasi lahan kritis	0,50 Hektar (ha)	50.000.000	1,00	200.000.000	1,00	180.000.000	0,00	0	0,00	0	0,00	0	0,00	0	0	1	200.000.000	200	400		
		1.02.05.01.05.17.00	Peningkatan konservasi Daerah Tangkapan Air Dan Sumber-Sumber Air	Jumlah rehab/ konservasi daerah tangkapan air	2,00 Lokasi	150.000.000	2,00	99.450.000	2,00	82.800.000	2,00	149.761.000	0,00	0	0,00	0	0,00	0	2	149.761.000	4	249.211.000	200	166	
		1.02.05.01.05.17.01	Pengembangan Dan Pengelolaan Konservasi Pesisir Laut	Jumlah lokasi penanaman mangrove	1,00 Lokasi	40.000.000	1,00	40.000.000	1,00	90.000.000	0,00	0	0,00	0	0,00	0	0,00	0	0	1	40.000.000	100	100		
		1.02.05.01.05.17.00	Pengelolaan Taman Pendidikan Lingkungan	Jumlah taman pendidikan lingkungan	1,00 Lokasi	200.000.000	1,00	119.810.000	1,00	180.000.000	0,00	9.600.000	0,00	44.995.000	1,00	68.848.000	0,00	0	1	123.443.000	2	243.253.000	200	122	
4		1.02.05.01.05.20	Program Peningkatan Pengendalian Polusi	Penurunan beban pencemaran dengan parameter COD	0,40 -	125.000.000	0,20	264.200.000	0,40	554.500.000	0,00	0	0,00	41.888.000	0,00	17.412.000	0,00	0	0	59.300.000	0,2	323.500.000	50	259	
		1.02.05.01.05.20.05	Pengujian Kadar Polusi Limbah Padat Dan Limbah Cair	Jumlah titik pengujian sampel air/limbah cair dan tanah	10,00 Titik	75.000.000	20,00	162.285.000	14,00	338.400.000	0,00	0	10,00	33.400.000	10,00	0	0,00	0	20	33.400.000	40	195.685.000	400	261	
		1.02.05.01.05.20.05	Pemantauan Kualitas Udara	Jumlah titik pantau udara ambien yang dilaksanakan	10,00 Titik	75.000.000	20,00	145.325.000	10,00	144.000.000	0,00	0	0,00	0	0,00	0	0,00	0	0	0	20	145.325.000	200	194	
		1.02.05.01.05.20.05	Penyuluhan/ Pembinaan Adiwiyata	Jumlah sosialisasi/ pembinaan dan pendampingan bagi sekolah adiwiyata	3,00 kegiatan	175.000.000	3,00	220.000.000	3,00	115.200.000	1,00	13.709.200	1,00	63.785.800	2,00	26.650.000	0,00	0	4	104.145.000	7	324.145.000	233.3333333333	185	
		1.02.05.01.05.20.05	Operasional Dan Pemeliharaan Laboratorium Lingkungan	Jumlah bahan kimia yang disediakan	10,00 Jenis	50.000.000	10,00	101.375.000	10,00	216.000.000	0,00	7.488.000	0,00	1.000.000	10,00	17.412.000	0,00	0	10	25.900.000	20	127.275.000	200	255	
		1.02.05.01.05.20.00	Peningkatan Edukasi Dan Komunikasi Masyarakat Di Bidang Lingkungan	Jumlah workshop, duta lingkungan, saran TV dan sosialisasi kader lingkungan yang diselenggarakan	4,00 kegiatan	200.000.000	3,00	398.700.000	4,00	324.000.000	1,00	28.229.200	1,00	60.650.000	1,00	9.355.000	0,00	0	3	98.234.200	6	496.934.200	150	248	
5		1.02.05.01.05.15	Program Pengembangan Kinerja Pengelolaan Persampahan dan Limbah B3	Persentase pengelolaan sampah melalui 3R	38,00%	4.407.862.800	47,00	5.692.204.008	60,00	3.379.200.000	0,00	535.308.000	0,00	1.010.294.400	0,00	702.263.800	0,00	0	0	2.247.866.200	47	7.940.070.208	123.68421052632	180	

No	Sasaran	Kode	Program/ Kegiatan	Indikator Kinerja Program (Output/ Kegiatan (output))	Target Renstra Perangkat Daerah pada Tahun (Akhir Periode Renstra Perangkat Daerah)		Realisasi Capaian Kinerja Renstra Perangkat Daerah sampai dengan Renstra Perangkat Daerah Tahun Lalu (n-2)		Target Kinerja dan Anggaran Renja Perangkat Daerah Tahun berjalan (Tahun n-1) yang dievaluasi		Realisasi Kinerja pada Triwulan						Realisasi Capaian Kinerja dan Anggaran RPKD Kabupaten/kota yang Dievaluasi		Perangkat Daerah s/d tahun(Akhir Tahun Pelaksanaan Renja Perangkat Daerah Tahun....)		Tingkat Capaian Kinerja Dan Realisasi Anggaran Renstra Perangkat Daerah s/d tahun ... (%)		Unit Perangkat Daerah Penanggung Jawab		
					6		7		8		9		II		III		IV		13		14 = 6 + 12			15=13/5 x100%	
					K	RP	K	RP	K	RP	K	RP	K	RP	K	RP	K	RP	K	RP	K	RP		K	RP
	2	3	4	5																			16		
		1.02.05.01.05.15.00	Penyusunan Kebijakan Manajemen Pengelolaan Sampah		0	0	0										0	0	0	0	0	0			
		1.02.05.01.05.15.00	Penyediaan Prasarana Dan Sarana Pengelolaan Persampahan	Jumlah tosa pengangkut sampah	13.00 Unit	1.605.000.000	2.00	2.196.559.084	3.00	780.000.000	0.00	99.750.000	13.00	688.124.400	13.00	222.518.560	0.00	0	26	1.010.392.960	28	3.206.952.044	215.38461538462	200	
		1.02.05.01.05.15.00	Peningkatan Operasional dan Pemeliharaan Prasarana dan Sarana Persampahan	Jumlah TPS yang di operasionalkan	20.00 Unit	1.000.000.000	20.00	1.091.008.500	20.00	1.657.278.000	20.00	187.370.000	20.00	128.200.000	20.00	380.101.950	0.00	0	60	695.671.950	80	1.786.680.450	400	179	
		1.02.05.01.05.15.00	Peningkatan Peran Serta Masyarakat Dalam Pengelolaan Persampahan	Jml workshop pengloaian sampah	100.00 Peserta	185.162.800	0.00	185.162.800	100.00	142.722.000	0.00	1.800.000	0.00	0	1.00	45.068.800	0.00	0	1	46.868.800	1	232.031.600	1	125	
		1.02.05.01.05.15.00	Monitoring, Evaluasi Dan Pelaporan Persampahan	Jumlah laporan hasil evaluasi timbul sampah di Kabupaten Lamongan	1.00 Dokumen	29.200.000	1.00	57.400.000	1.00	43.200.000	0.00	1.050.000	0.00	1.900.000	0.00	500.000	0.00	0	0	3.450.000	1	60.850.000	100	208	
		1.02.05.01.05.15.00	Pengembangan Kinerja Pengelolaan Sampah	Jumlah bibit tanaman, komposter, bak sampah dan sosialisasi	4.00 kegiatan	725.000.000	4.00	1.221.744.824	4.00	864.000.000	1.00	245.338.000	1.00	192.070.000	1.00	54.138.037	0.00	0	3	491.546.037	7	1.713.290.861	175	236	
		1.02.05.01.05.15.00	Penyediaan Alat Pengumpul dan Pengangkut Sampah (DAK)	Jumlah Dump Truck Pengangkut Sampah	1.00 Unit	420.000.000	2.00	721.049.000	3.00	1.620.000.000	0.00	0	0.00	0	0.00	0	0.00	0	0	0	2	721.049.000	200	172	
		1.02.05.01.05.15.00	Pembinaan Pengelolaan Limbah B3 (Bahan Berbahaya dan Beracun)	Jumlah lokasi pengujian lahan terkontaminasi LB3	6.00 Lokasi	80.000.000	6.00	169.257.600	6.00	108.000.000	0.00	5.900.000	0.00	2.100.000	0.00	13.736.200	0.00	0	0	21.736.200	6	190.993.800	100	239	
		1.02.05.01.05.15.00	Penyediaan Pengolahan Sampah (DAK)	Jumlah Rumah Kospos yang dibangun	1.00 Unit	283.500.000	0.00	0	1.00	300.000.000	0.00	0	0.00	0	0.00	0	0.00	0	0	0	0	0	0	0	
6		1.02.05.01.05.01	Program Pelayanan Administrasi Perkantoran	Prosentase unit kerja internal yang terlayani dengan baik	100.00%	2.107.118.000	100.00	1.474.379.461	100.00	1.640.694.120	0.00	420.071.989	0.00	718.919.997	0.00	309.630.264	0.00	0	0	1.448.622.250	100	2.923.001.711	100	139	
		1.02.05.01.05.01.00	Penyediaan Barang Pakai Habis Perkantoran	Jumlah ATK	53.00 Jenis	115.000.000	53.00	111.967.500	49.00	196.539.000	10.00	17.664.500	10.00	32.561.000	10.00	21.318.500	0.00	0	30	71.544.000	83	183.511.500	156.60377358491	160	
		1.02.05.01.05.01.00	Rapat-Rapat Koordinasi dan Konsultasi	Jumlah perjalanan dinas luar daerah	20.00 kali	40.000.000	25.00	59.773.457	20.00	40.000.000	0.00	0	1.00	8.142.000	5.00	13.831.600	0.00	0	6	21.973.600	31	81.747.057	155	204	
		1.02.05.01.05.01.00	Penyediaan Jasa Perkantoran	Jumlah benda pos/materai yang tersedia	230.00 Buah	1.929.118.000	230.00	1.302.638.504	230.00	1.408.155.120	50.00	402.407.489	50.00	678.216.997	50.00	274.480.164	0.00	0	150	1.355.104.650	380	2.657.743.154	165.21739130435	138	
7		1.02.05.01.05.02	Program Peningkatan Sarana Dan Prasarana Aparatur	Prosentase prasarana aparatur dengan kondisi baik	100.00%	955.637.200	100.00	955.289.775	100.00	1.586.100.000	0.00	278.362.250	0.00	290.949.200	0.00	234.081.000	0.00	0	0	803.392.450	100	1.758.682.225	100	184	
		1.02.05.01.05.02.00	Pengadaan Peralatan dan Perlengkapan kantor	Jumlah peralatan dan perlengkapan gedung kantor tersedia	8.00 Jenis	90.637.200	5.00	132.900.000	7.00	90.637.200	0.00	0	4.00	58.987.200	4.00	29.850.000	0.00	0	8	88.837.200	13	221.737.200	162.5	245	
		1.02.05.01.05.02.00	Pemeliharaan Rutin/Berkala Gedung Kantor	Jumlah gedung kantor yang terawat dengan baik	1.00 Lokasi	100.000.000	1.00	186.040.000	1.00	100.000.000	1.00	94.857.500	0.00	0	1.00	4.992.500	0.00	0	2	99.850.000	3	285.890.000	300	286	
		1.02.05.01.05.02.00	Pemeliharaan Rutin/Berkala Peralatan dan Perlengkapan Kantor	Jumlah peralatan kantor yang dipelihara	10.00 Jenis Perlengkapan	15.000.000	7.00	12.500.000	7.00	15.000.000	0.00	0	5.00	6.475.000	10.00	3.600.000	0.00	0	15	10.075.000	22	22.575.000	220	151	
		1.02.05.01.05.02.00	Pemeliharaan Rutin/Berkala Kendaraan Dinas/Operasional	Jumlah kendaraan bermotor/mobil operasional yang dipelihara	40.00 Unit	750.000.000	4.00	754.889.775	40.00	750.000.000	40.00	183.504.750	40.00	225.487.000	40.00	193.238.500	0.00	0	120	602.230.250	124	1.357.120.025	310	181	

No	Sasaran	Kode	Program/ Kegiatan	Indikator Kinerja Program (Outcome)/ Kegiatan (output)	Target Renstra Perangkat Daerah pada Tahun (Akhir Periode Renstra Perangkat Daerah)		Realisasi Capaian Kinerja Renstra Perangkat Daerah sampai dengan Renja Perangkat Daerah Tahun Lalu (n-2)		Target Kinerja dan Anggaran Renja Perangkat Daerah Tahun berjalan (Tahun n-1) yang dievaluasi		Realisasi Kinerja pada Triwulan								Realisasi Capaian Kinerja dan Anggaran RKPd Kabupaten/kota yang Dievaluasi		Perangkat Daerah s/d tahun(Akhir Tahun Pelaksanaan Renja Perangkat Daerah Tahun....)		Tingkat Capaian Kinerja Dan Realisasi Anggaran Renstra Perangkat Daerah s/d tahun ... (%)		unit Perangkat Daerah Penanggung Jawab					
					6		7		8		9		10		11		12		13		14 = 6 + 12		15=13/5 x100%							
					K	RP	K	RP	K	RP	K	RP	K	RP	K	RP	K	RP	K	RP	K	RP	K	RP						
8		1.02.05.01.05.05	Program Peningkatan Kapasitas Sumber Daya Aparatur	% peningkatan kapasitas Sumber Daya Aparatur	100.00%	11.500.000	100.00	24.600.000	100.00	11.500.000	100.00	9.375.000	1.00	1.200.000	0.00	0	0.00	0	101	10.575.000	201	35.175.000	201	306						
		1.02.05.01.05.05.00	Pendidikan Dan Pelatihan Informasi	Jumlah pegawai yang mengikuti pendidikan dan pelatihan informasi	1.00 Orang	11.500.000	4.00	24.600.000	1.00	11.500.000	1.00	9.375.000	0.00	0	2.00	1.200.000	0.00	0	3	10.575.000	7	35.175.000	700	306						
9		1.02.05.01.05.06	Program Peningkatan Pengembangan Sistem Pelaporan Capaian Kinerja Dan Keuangan	% jumlah dokumen perencanaan, laporan kinerja dan laporan keuangan yang tepat waktu	100.00%	80.000.000	100.00	57.134.850	100.00	64.800.000	0.00	0	0.00	19.810.100	0.00	25.493.750	0.00	0	0	45.303.850	100	102.438.700	100	128						
		1.02.05.01.05.06.00	Penyusunan Pelaporan Keuangan secara Berkala	Jumlah dokumen laporan keuangan semesteran	1.00 Dokumen	40.000.000	4.00	9.999.500	2.00	40.000.000	0.00	0	1.00	10.014.400	1.00	22.292.150	0.00	0	2	32.306.550	6	42.306.050	600	106						
		1.02.05.01.05.06.00	Penyusunan Dokumen Perencanaan dan Evaluasi	Jumlah Laporan LKPI, LPPD, RENJA dan LKJIP	4.00 Dokumen	40.000.000	8.00	47.135.350	4.00	40.000.000	0.00	0	1.00	9.795.700	1.00	23.011.700	0.00	0	2	32.807.400	10	79.942.750	250	200						
Rata - rata Capaian Kinerja																														
Predikat Kinerja																														

Faktor pendorong keberhasilan kinerja: Adanya kerjasama yang baik dan rencana kerja secara sistematis

Faktor penghambat pencapaian kinerja: Penyerapan anggaran tidak sesuai budget

Tindak lanjut yang diperlukan dalam triwulan berikutnya: -

Tindak lanjut yang diperlukan dalam Renja SKPD berikutnya: -

**FORMULIR EVALUASI HASIL RKP
DINAS KETAHANAN PANGAN
PERIODE PELAKSANAAN 2019 TRIBULAN IV**

Sasaran Pembangunan Tahunan Kabupaten:
Meningkatnya ketahanan pangan daerah

No	Sasaran	Kode	Program/ Kegiatan	Indikator Kinerja Program (Outcome)/ Kegiatan (output)	Target Renstra Perangkat Daerah pada Tahun (Akhir Periode Renstra Perangkat Daerah)		Realisasi Capaian Kinerja Renstra Perangkat Daerah sampai dengan Renja Perangkat Daerah Tahun Lalu (n-2)		Target Kinerja dan Anggaran Renja Perangkat Daerah Tahun berjalan (Tahun n-1) yang dievaluasi		Realisasi Kinerja pada Trivulan								Realisasi Capaian Kinerja dan Anggaran RKP Kabupaten kota yang Dievaluasi		Perangkat Daerah s/d tahun(Akhir Tahun Pelaksanaan Renja Perangkat Daerah Tahun...)		Tingkat Capaian Kinerja Dan Realisasi Anggaran Renstra Perangkat Daerah s/d tahun ... (%)		Unit Perangkat Daerah Penanggung Jawab
					6	7	8	9		10		11		12		13		14 = 6 + 12		15 = 13/5 x 100%					
								K	RP	K	RP	K	RP	K	RP	K	RP	K	RP	K	RP	K	RP		
1		1.02.03.01.03.16	Program Pengembangan Keanekaragaman Pangan Konsumsi	Angka konsumsi energi	1880.00 -	1.510.000.000	1863.00	1.002.273.000	1918.00	6.338.000.000	0.00	99.350.000	0.00	373.100.000	0.00	234.231.400	0.00	862.563.600	0	1.569.245.000	1863	2.571.518.000	99.095744680851	170	
		1.02.03.01.03.16.00	Analisis dan penyusunan pola konsumsi dan suplai pangan	Jumlah desa yang disurvei pola konsumsi pangan	27.00 Desa	75.000.000	27.00	74.800.000	27.00	90.000.000	0.00	0	0.00	0	0.00	1.650.000	0.00	0	0	1.650.000	27	76.450.000	100	102	
		1.02.03.01.03.16.00	Pemanfaatan pekarangan untuk pengembangan pangan dan tanaman produktif keluarga	Jumlah desa yang mengembangkan pekarangan	8.00 Desa	625.000.000	0.00	299.298.000	8.00		0.00	99.350.000	5.00	218.850.000	0.00	83.750.000	0.00	0	5	401.950.000	5	701.248.000	62.5	112	
		1.02.03.01.03.16.00	Penyuluhan Sumber Pangan Alternatif	Jumlah peserta penyuluhan pengkembangan konsumsi pangan lokal (non beras dan non terigu)	50.00 Orang	60.000.000	50.00	60.000.000	50.00	66.000.000	0.00	0	50.00	26.750.000	50.00	16.150.000	0.00	0	100	42.900.000	150	102.900.000	300	172	
		1.02.03.01.03.16.00	Cipta Olahan Pangan Lokal	Jumlah PKK yang mengikuti lomba	27.00 Kecamatan	375.000.000	27.00	249.300.000	27.00	240.000.000	0.00	0	0.00	0	27.00	98.901.400	0.00	0	27	98.901.400	54	348.201.400	200	93	
		1.02.03.01.03.16.00	Promosi atau hasil produksi pertanian/perkebunan unggulan daerah	Jumlah pameran yang diikuti dalam rangka promosi hasil produksi pertanian/perkebunan unggulan daerah	2.00 kali	200.000.000	2.00	149.800.000	2.00	180.000.000	0.00	0	0.00	0	1.00	18.980.000	0.00	0	1	18.980.000	3	168.780.000	150	84	
		1.02.03.01.03.16.00	Peningkatan Mutu dan Keamanan Pangan	Persentase pangan yang aman	40.00%	175.000.000	30.00	94.600.000	40.00	120.000.000	0.00	0	0.00	127.500.000	30.00	14.800.000	0.00	0	30	142.300.000	60	236.900.000	150	135	
		1.02.03.01.03.16.00	Gerakan Pengembangan Tanaman Produktif Keluarga (Warung Sehat)			0	0	0	0	0	0	0	0	0	0	0	0	0	0	0	0	0	0	0	
2		1.02.03.01.03.15	Program Peningkatan Ketahanan Pangan	Angka ketersediaan energi	2420.00 -	1.955.000.000	2200.00	820.535.000	2928.00	5.051.240.000	0.00	27.910.000	0.00	71.625.000	0.00	399.400.000	9445.00	1.419.308.696	9445	1.918.243.696	11645	2.738.778.696	481.19834710744	140	
		1.02.03.01.03.15.00	Penanganan Daerah Rawan Pangan	Jumlah desa rawan pangan yang ditangani	1.00 Desa	110.000.000	4.00	74.686.000	5.00	180.000.000	0.00	775.000	1.00	18.950.000	0.00	14.250.000	0.00	0	1	33.975.000	5	108.661.000	500	99	
		1.02.03.01.03.15.00	Laporan berkala kondisi ketahanan pangan daerah	Jumlah komoditas yang dilaporkan angka ketersediaannya	6.00	152.000.000	6.00	0	6.00	156.000.000	0.00	1.260.000	6.00	2.200.000	6.00	2.200.000	0.00	0	12	5.660.000	18	5.660.000	300	4	
		1.02.03.01.03.15.01	Pemantauan Dan Analisis Akses Pangan Masyarakat			0	0	0	0	0	0	0	0	0	0	0	0	0	0	0	0	0	0	0	
		1.02.03.01.03.15.00	Pengembangan Desa Mandiri Pangan	Jumlah desa afinitas yang diberdayakan	4.00	75.000.000	0.00	0	0.00	0	0.00	0	0.00	2.450.000	0.00	2.000.000	0.00	0	0	4.450.000	0	4.450.000	0	6	
		1.02.03.01.03.15.00	Pengembangan Lumbung Pangan Desa	Jumlah desa yang mendapatkan sarana lumbung pangan	7.00 Desa	618.000.000	5.00	99.000.000	5.00	540.000.000	0.00	25.875.000	0.00	48.025.000	20.00	464.596.200	0.00	0	20	538.496.200	25	637.496.200	357.14285714286	103	

No	Sasaran	Kode	Program/ Kegiatan	Indikator Kinerja Program (Outcome)/ Kegiatan (output)	Target Renstra Perangkat Daerah pada Tahun (Akhir Periode Renstra Perangkat Daerah)		Realisasi Capaian Kinerja Renstra Perangkat Daerah sampai dengan Renja Perangkat Daerah Tahun Lalu (n-2)		Target Kinerja dan Anggaran Renja Perangkat Daerah Tahun berjalan (Tahun n-1) yang dievaluasi		Realisasi Kinerja pada Triwulan						Realisasi Capaian Kinerja dan Anggaran RKPD Kabupaten/kota yang Dievaluasi		Perangkat Daerah s/d tahun(Akhir Tahun Pelaksanaan Renja Perangkat Daerah Tahun....)		Tingkat Capaian Kinerja Dan Realisasi Anggaran Renstra Perangkat Daerah s/d tahun ... (%)		Unit Perangkat Daerah Penanggung Jawab		
					6		7		8		9		II		III		IV		13		14 = 6 + 12			15=13/5 x100%	
					K	RP	K	RP	K	RP	K	RP	K	RP	K	RP	K	RP	K	RP	K	RP		K	RP
	2	3	4	5																			16		
		1.02.03.01.03.15.03	Pembangunan Gudang Lumbung Pangan Desa			0		0		0							0	0	0	0	0	0			
		1.02.03.01.03.15.04	Fasilitasi Penguatan Modal Lumbung Pangan			0		0		0							0	0	0	0	0	0			
		1.02.03.01.03.15.00	Pembangunan Lumbung Pangan Masyarakat dan Penyediaan Sarana Pendukung (DAK)	Jumlah gudang lumbung pangan yang terbangun	2.00 Unit	1.000.000.000	0.00	0	2.00	1.000.000.000	0.00	0	0.00	0	2.00	380.950.000	0.00	0	2	380.950.000	2	380.950.000	100	38	
3		1.02.03.01.03.17	Program Peningkatan Distribusi dan Cadangan Pangan Daerah	Persentase cadangan pangan	18.50%	718.000.000	18.00	679.730.119	19.50	4.934.440.000	0.00	20.564.800	0.00	257.405.200	0.00	187.857.100	20.77	240.525.000	20.77	706.352.100	38.77	1.386.082.219	209.56756756757	193	
		1.02.03.01.03.17.00	Pemantauan dan Analisis Akses Harga Pangan Pokok			0		0		0							0	0	0	0	0	0			
		1.02.03.01.03.17.00	Penanganan Pasca Panen dan Pengolahan Hasil Pertanian	Jumlah anggota gapoktan yang terlatih dalam rangka penanganan pasca panen dan hasil pertanian	40.00 Orang	100.000.000	45.00	98.340.000	20.00	120.000.000	0.00	0	0.00	1.465.000	45.00	87.590.000	0.00	0	45	89.055.000	90	187.395.000	225	187	
		1.02.03.01.03.17.00	Koordinasi Perumusan Kebijakan Pertahanan dan Infrastruktur Pertanian dan Pelebaran			0		0		0							0	0	0	0	0	0			
		1.02.03.01.03.17.00	Pendampingan Penguatan Lembaga Distribusi Pangan Masyarakat			0		0		0							0	0	0	0	0	0			
		1.02.03.01.03.17.00	Pendampingan Pembelian Gabah oleh Lembaga Pembeli Gabah (LPG)			0		0		0							0	0	0	0	0	0			
		1.02.03.01.03.17.00	Pemantauan dan Analisis Akses Pasokan Pangan			0		0		0							0	0	0	0	0	0			
		1.02.03.01.03.17.00	Pengembangan cadangan pangan masyarakat	Jumlah cadangan pangan masyarakat	1000,00 Ton	370.000.000	8500.00	266.497.000	4500.00	324.000.000	0.00	0	1000.00	233.310.000	0.00	5.700.000	0.00	0	1000	239.010.000	9500	505.507.000	950	137	
		1.02.03.01.03.17.00	Pemantauan akses harga dan pasokan pangan	Angka stabilitas harga	25.00%	108.000.000	9.00	39.350.000	9.00	138.000.000	25.00	1.510.000	25.00	14.875.000	25.00	62.558.500	0.00	0	75	78.943.500	84	118.293.500	336	110	
		1.02.03.01.03.17.00	Fasilitasi Dewan Keragaman Pangan	Jumlah lembaga cadangan pangan desa yang difasilitasi melalui Dewan Keragaman Pangan	6.00	40.000.000	3.00	103.393.119	3.00	144.000.000	0.00	0	0.00	600.000	3.00	23.858.600	0.00	0	3	24.458.600	6	127.851.719	100	320	
		1.02.03.01.03.17.00	Fasilitasi penguatan lembaga distribusi pangan masyarakat	Jumlah kelompok LDPM yang didampingi	10.00 -	50.000.000	10.00	49.600.000	10.00	60.000.000	5.00	18.044.800	3.00	17.155.200	1.00	8.150.000	0.00	0	9	43.350.000	19	92.950.000	190	186	
		1.02.03.01.03.17.00	Fasilitasi pembelian gabah oleh Lembaga Pembeli Gabah (LPG)	Jumlah LPG yang terevaluasi	27.00 Kecamatan	50.000.000	18.00	49.200.000	18.00	60.000.000	1.00	1.010.000	10.00	17.020.000	10.00	14.030.000	0.00	0	21	32.060.000	39	81.260.000	144.444444444444	163	

No	Sasaran	Kode	Program/ Kegiatan	Indikator Kinerja Program (Outcome)/ Kegiatan (output)	Target Renstra Perangkat Daerah pada Tahun		Realisasi Capaian Kinerja Renstra Perangkat Daerah sampai dengan Renja Perangkat Daerah Tahun Lalu (n-2)		Target Kinerja dan Anggaran Renja Perangkat Daerah Tahun berjalan (Tahun n-1) yang dievaluasi		Realisasi Kinerja pada Triwulan						Realisasi Capaian Kinerja dan Anggaran RKPD Kabupaten kota yang Dievaluasi		Perangkat Daerah s/d tahun		Tingkat Capaian Kinerja Dan Realisasi Anggaran Renstra Perangkat Daerah s/d tahun ... (%)		Unit Perangkat Daerah Penanggung Jawab							
					(Akhir Periode Renstra Perangkat Daerah)								II		III		IV		13		14 = 6 + 12			15 = 13/5 x 100%						
					K	RP	K	RP	K	RP	K	RP	K	RP	K	RP	K	RP	K	RP	K	RP		K	RP					
4		1.02.03.01.03.01	Program Pelayanan Administrasi Perkantoran	Persentase unit kerja internal yang dilayani dengan baik	100.00	349.430.000	0.00	0	0.00	0	25.00	83.938.926	25.00	120.496.828	25.00	41.005.678	25.00	86.731.035	100	332.172.467	100	332.172.467	100	95	16					
		1.02.03.01.03.01.01	Penyediaan Jasa Perkantoran	Jumlah benda pos dan materai yang tersedia	400.00	169.430.000	400.00	126.877.375	700.00	159.600.000	60.00	25.579.626	105.00	59.263.657	135.00	31.307.678	0.00	0	300	116.150.961	700	243.028.336	175	143						
		1.02.03.01.03.01.02	Penyediaan Barang Pakai Habis Perkantoran	Jumlah ATK	37.00	130.000.000	37.00	119.511.400	37.00	159.600.000	37.00	53.288.000	0.00	43.358.000	0.00	9.698.000	0.00	0	37	106.344.000	74	225.855.400	200	174						
		1.02.03.01.03.01.03	Rapat-Rapat Koordinasi dan Konsultasi	Jumlah perjalanan dinas	23.00	50.000.000	17.00	38.355.823	23.00	54.000.000	2.00	5.071.300	8.00	17.875.171	1.00	10.316.200	0.00	0	11	33.262.671	28	71.618.494	121.73913043478	143						
5		1.02.03.01.03.02	Program Peningkatan Sarana Dan Prasarana Aparatur	Persentase sarana dan prasarana aparatur dengan kondisi baik	100.00%	200.000.000	100.00	263.587.966	100.00	2.337.188.720	25.00	11.039.375	25.00	69.495.000	25.00	59.570.000	25.00	54.605.569	100	194.709.944	200	458.297.910	200	229						
		1.02.03.01.03.02.00	Pemeliharaan Rutin atau Berkala Peralatan dan Perlengkapan Kantor	Jumlah perlengkapan kantor yang dipelihara dengan baik	29.00	10.000.000	25.00	2.900.000	25.00	12.000.000	0.00	0	6.00	1.245.000	1.00	570.000	0.00	0	7	1.815.000	32	4.715.000	110.34482758621	47						
		1.02.03.01.03.02.01	Pemeliharaan Rutin atau Berkala Gedung Kantor	Jumlah gedung kantor yang terawat dengan baik	1.00	40.000.000	1.00	40.000.000	1.00	48.000.000	0.00	0	0.00	0	1.00	38.000.000	0.00	0	1	38.000.000	2	78.000.000	200	195						
		1.02.03.01.03.02.02	Pemeliharaan Rutin atau Berkala Peralatan dan Perlengkapan gedung kantor	Jumlah perlengkapan gedung kantor	21.00	100.000.000	13.00	187.100.000	15.00	225.198.000	0.00	8.677.900	7.00	68.250.000	14.00	21.000.000	0.00	0	21	97.927.900	34	285.027.900	161.90476190476	285						
		1.02.03.01.03.02.03	Pemeliharaan Rutin atau Berkala Kendaraan Dinas atau Operasional	Jumlah mobil jabatan yang dipelihara	1.00	0	1.00	0	1.00	0	1.00	0	1.00	0	0.00	0	0.00	0	3	0	4	0	400	0						
6		1.02.03.01.03.05	Program Peningkatan Kapasitas Sumber Daya Aparatur	Persentase tingkat penyelesaian tugas setelah mengikuti peningkatan kapasitas sumberdaya aparatur	100.00%	11.500.000	100.00	18.004.000	100.00	80.300.000	50.00	9.375.000	0.00	0	50.00	1.800.000	0.00	0	100	11.175.000	200	29.179.000	200	254						
		1.02.03.01.03.05.00	Pendidikan Dan Pelatihan Formal	Jumlah orang yang mengikuti pendidikan dan pelatihan formal	1.00	11.500.000	0.00	0	0.00	0	1.00	9.375.000	0.00	0	1.00	1.800.000	0.00	0	2	11.175.000	2	11.175.000	200	97						
7		1.02.03.01.03.06	Program Peningkatan Pengembangan Sistem Pelaporan Capaian Kinerja Dan Keuangan	Persentase jumlah dokumen perencanaan, laporan kinerja, dan laporan keuangan yang tepat waktu	100.00%	105.000.000	100.00	14.600.000	100.00	380.320.000	25.00	0	25.00	35.450.938	25.00	10.092.000	25.00	56.146.700	100	101.689.638	200	116.289.638	200	111						
		1.02.03.01.03.06.00	Penyusunan Laporan Keuangan secara Berkala	Jumlah Laporan Keuangan dan capaian kinerja	2.00	40.000.000	2.00	5.000.000	2.00	18.000.000	0.00	0	1.00	29.645.938	1.00	1.500.000	0.00	7.607.800	2	38.753.738	4	43.753.738	200	109						
		1.02.03.01.03.06.01	Penyusunan Dokumen Perencanaan dan Evaluasi	Jumlah dokumen perencanaan dan evaluasi	5.00	40.000.000	5.00	10.000.000	5.00	30.000.000	2.00	0	1.00	5.805.000	1.00	8.592.000	1.00	24.058.900	5	38.455.900	10	48.455.900	200	121						
		1.02.03.01.03.06.02	Survey Pelayanan Masyarakat Lingkup Perangkat Daerah	Jumlah dokumen IKM	1.00	25.000.000	0.00	0	1.00	40.000.000	0.00	0	0.00	0	0.00	0	1.00	24.480.000	1	24.480.000	1	24.480.000	100	98						
Rata - rata Capaian Kinerja																							2,035	1,090,331,133						
Predikat Kinerja																														

No	Sasaran	Kode	Program/ Kegiatan	Indikator Kinerja Program (Outcome) Kegiatan (output)	Target Renstra Perangkat Daerah pada Tahun (Akhir Periode Renstra Perangkat Daerah)		Realisasi Capaian Kinerja Renstra Perangkat Daerah sampai dengan Renja Perangkat Daerah Tahun Lalu (n-2)		Target Kinerja dan Anggaran Renja Perangkat Daerah Tahun berjalan (Tahun n-1) yang dievaluasi		Realisasi Kinerja pada Triwulan				Realisasi Capaian Kinerja dan Anggaran RKPD Kabupaten/kota yang Dievaluasi		Perangkat Daerah s/d tahun(Akhir Tahun Pelaksanaan Renja Perangkat Daerah Tahun....)		Tingkat Capaian Kinerja Dan Realisasi Anggaran Renstra Perangkat Daerah s/d tahun ... (%)		unit Perangkat Daerah Penanggung Jawab						
											II		III									IV					
					6		7		8		9		10		11		12		13		14 = 6 + 12		15 = 13/5 x 100%		16		
					K	RP	K	RP	K	RP	K	RP	K	RP	K	RP	K	RP	K	RP	K	RP	K	RP	K	RP	
	2	3	4	5																							

Faktor pendorong keberhasilan kinerja: Adanya kerjasama yang baik dan rencana kerja yang disusun secara sistematis

Faktor penghambat pencapaian kinerja: Penyerapan anggaran tidak sesuai dengan cash budget

Tindak lanjut yang diperlukan dalam triwulan berikutnya: -

Tindak lanjut yang diperlukan dalam Renja SKPD berikutnya: -

**FORMULIR EVALUASI HASIL RKPD
DINAS TANAMAN PANGAN, HORTIKULTURA DAN PERKEBUNAN
PERIODE PELAKSANAAN 2019 TRIBULAN IV**

Sasaran Pembangunan Tahunan Kabupaten:

No	Sasaran	Kode	Program/ Kegiatan	Indikator Kinerja Program (Outcome)/ Kegiatan (output)	Target Renstra Perangkat Daerah pada Tahun		Realisasi Capaian Kinerja Renstra Perangkat Daerah sampai dengan Renja Perangkat Daerah Tahun Lalu (n-2)		Target Kinerja dan Anggaran Renja Perangkat Daerah Tahun berjalan (Tahun n-1) yang dievaluasi		Realisasi Kinerja pada Triwulan								Realisasi Capaian Kinerja dan Anggaran RKP Kabupaten/kota yang Dievaluasi		Perangkat Daerah s/d tahun		Tingkat Dan R Ren Diera		Unit Perangkat Daerah Penanggung Jawab	
					(Akhir Periode Renstra Perangkat Daerah)		Perangkat Daerah Tahun Lalu (n-2)		(Tahun n-1) yang dievaluasi		II		III		IV		13		14 = 6 + 12		15					
					K	RP	K	RP	K	RP	K	RP	K	RP	K	RP	K	RP	K	RP	K	RP	K	RP		
1		2.01.03.01.03.018	Program Peningkatan Perkebunan atau Program Peningkatan Kualitas Bahan Baku (DBHCHT)	produktivitas tebu	74,34 Ton/ha	3.694.400.000	99,20	6.558.444.000	75,83	37.372.094.000	7,92	5.296.800	9,49	350.441.500	55,30	2.042.851.246	29,72	1.097.947.100	102,43	3.496.536.646	201,63	10.054.980.646	271,22			
		2.01.03.01.03.018.01	Fasilitasi PMI Perk	jumlah sarana prasarana yang dialokasikan	20,00	20.000.000	0,00	0	0,00	0	0,00	0	43,99	8.797.500	34,72	6.943.800	20,63	4.125.000	99,34	19.866.300	99,34	19.866.300	496,7			
		2.01.03.01.03.018.02	Pembinaan dan Demplot Pengembangan Tebu	jumlah kelompok yang terbina	180,00	900.000.000	0,00	0	0,00	0	0,00	0	0,64	5.799.500	1,71	15.412.700	84,26	758.370.000	86,61	779.582.200	86,61	779.582.200	48,116			
		2.01.03.01.03.018.03	Penanganan panen dan pasca panen	jumlah sarana prasarana pasca panen yang dialokasikan	3,00	550.000.000	0,00	0	0,00	0	0,30	1.770.800	3,70	20.375.000	92,73	509.999.100	3,01	16.575.000	99,74	548.719.900	99,74	548.719.900	3324,6			
		2.01.03.01.03.018.04	Dukungan Sarana dan Prasarana Usaha Tani Tembakau	jumlah sarana prasarana yang dialokasikan	4,00	1.774.400.000	0,00	0	0,00	0	0,20	3.062.000	16,92	300.205.000	73,70	1.307.769.500	8,14	144.390.500	98,96	1.755.427.000	98,96	1.755.427.000	2474			
		2.01.03.01.03.018.05	Pengembangan Tanaman Perkebunan	Jumlah sarana prasarana yang dialokasikan	2,00	150.000.000	0,00	0	0,00	0	0,30	464.000	4,08	6.125.000	74,53	111.791.250	15,30	22.950.000	94,21	141.330.250	94,21	141.330.250	4710,5			
		2.01.03.01.03.018.06	Penumbuhan dan penguatan Kelembagaan	jumlah kelompok tani tembakau yang dibina	120,00	300.000.000	0,00	0	0,00	0	0,00	0	3,05	9.139.500	30,31	90.934.896	50,51	151.536.800	83,87	251.611.196	83,87	251.611.196	69,891			
2		2.01.03.01.03.015	Program Peningkatan Pengolahan Hasil dan Pemasaran Hasil Produksi Tanaman Pangan dan Hortikultura	jumlah kelompok yang melakukan pengolahan dan pemasaran hasil pertanian	30,00	900.000.000	0,00	0	0,00	0	0,00	56.122.800	15,62	140.578.900	27,76	249.832.900	49,00	440.924.256	92,38	887.458.856	92,38	887.458.856	307,93			
		2.01.03.01.03.015.07	Promosi Atas Hasil Produksi Pertanian/Perkebunan Unggul Daerah	Jumlah pameran produk tanaman Pangan dan hortikultura	4,00 kali	350.000.000	4,00	119.443.250	9,00	874.101.000	1,00	20.387.000	1,00	61.292.500	11,00	37.321.500	63,00	220.700.456	76	339.701.456	80	459.144.706	2000			
		2.01.03.01.03.015.012	Panen Raya Padi/Jagung/Kedelai/Hortikultura	jumlah panen raya tanaman pangan, hortikultura dan perkebunan	10,00 kali	400.000.000	6,00	300.000.000	13,00	1.273.644.000	2,00	35.735.800	2,00	79.286.400	21,00	85.654.800	49,00	197.741.000	74	398.418.000	80	698.418.000	800			
		2.01.03.01.03.015.03	Bimtek Pengolahan hasil produk tanaman pangan dan hortikultura	jumlah kelompok yang mengikuti bimtek pengolahan hasil produk tanaman pangan dan hortikultura	17,00 Kelompok	150.000.000	0,00	0	135,00	520.875.000	0,00	0	0,00	0	85,00	126.856.600	15,00	22.482.800	100	149.339.400	100	149.339.400	588,23			

No	Sasaran	Kode	Program/ Kegiatan	Indikator Kinerja Program (Outcome)/ Kegiatan (output)	Target Renstra Perangkat Daerah pada Tahun (Akhir Periode Renstra Perangkat Daerah)		Realisasi Capaian Kinerja Renstra Perangkat Daerah sampai dengan Renja Perangkat Daerah Tahun Lalu (n-2)		Target Kinerja dan Anggaran Renja Perangkat Daerah Tahun berjalan (Tahun n-1) yang dievaluasi		Realisasi Kinerja pada Triwulan				Realisasi Capaian Kinerja dan Anggaran RPKD Kabupaten/kota yang Dievaluasi		Perangkat Daerah s/d tahun(Akhir Tahun Pelaksanaan Renja Perangkat Daerah Tahun...)		Tingkat Dan R Ren Daerah		Unit Perangkat Daerah Penanggung Jawab				
					6		7		8		9		II		III		IV		13			14 = 6 + 12		15	
					K	RP	K	RP	K	RP	K	RP	K	RP	K	RP	K	RP	K	RP		K	RP	K	RP
3	Meningkatnya Kinerja pertanian terutama produksi padi, palawija, Hortikultura dan Perkebunan untuk meningkatkan kesejahteraan petani.	2.01.03.01.03.019	Program Pengembangan Sarana dan Prasarana Pertanian	perentase kecukupan sarana prasarana bagi petani	27.67%	10.215.780.000	25.67	18.663.486.750	27.67	10.215.780.000	3.30	339.925.700	27.62	2.821.753.500	23.00	2.316.903.536	43.00	4.386.121.497	96.92	9.864.704.233	122.59	28.528.190.983	443.04		
		2.01.03.01.03.019.03 01 19	pengembangan agen hayati dan pengendalian hama penyakit Tanaman Pangan dan Hortikultura	Jumlah pengadaan dan pelatihan pembuatan agens hayati	100.00 Unit	500.000.000	5.00	100.000.000	9.00	225.000.000	1.30	6.358.000	14.25	71.287.000	1.00	3.740.000	79.00	393.291.222	95.55	474.676.222	100.55	574.676.222	100.55		
		2.01.03.01.03.019.0	Pendampingan Pembiayaan Usaha Pertanian	Jumlah kelompok yang didampingi AUP	1875.00 Kelompok	75.000.000	1875.00	44.000.000	1875.00	425.000.000	12.90	9.698.000	34.59	25.948.800	44.00	33.148.200	8.00	6.205.000	99.49	75.000.000	1974.49	119.000.000	105.30		
		2.01.03.01.03.019.0	Pendampingan Pengelolaan Aisantan dan UPJA	Jumlah kelompok yang didampingi pengelolaan aisantan dan UPJA	27.00 Kelompok	25.000.000	0.00	0	225.00	300.000.000	2.80	705.000	66.38	16.595.000	8.00	2.000.000	8.00	2.000.000	85.18	21.300.000	85.18	21.300.000	315.48		
		2.01.03.01.03.019.0	Pengadaan Sarana dan Prasarana Teknologi Pertanian atau Perkebunan Tepat Guna	Jumlah sarana prasarana Teknologi tepat guna yang disalurkan	5.00 Barang	1.800.000.000	5.00	1.931.237.000	5.00	8.951.552.000	0.30	6.201.600	90.88	1.635.784.800	0.17	3.000.000	8.00	137.938.425	99.35	1.782.924.825	104.35	3.714.161.825	2087		
		2.01.03.01.03.019.0	Hippa Award	Jumlah peserta HIPPA AWARD	423.00 Orang	60.000.000	423.00	60.000.000	423.00	300.000.000	0.00	0	0.00	0	100.00	60.000.000	0.00	0	100	60.000.000	523	120.000.000	123.64		
		2.01.03.01.03.019.03 01 19	Rehab jaringan irigasi tingkat usaha tani dan Jaringan Irigasi Desa/JTUT atau HDES)	jumlah jaringan irigasi yang terbangun	1419.00 Meter	1.110.950.000	7980.00	2.095.125.000	13600.00	6.335.883.750	0.00	0	0.42	4.713.000	45.00	500.431.450	54.00	601.354.050	99.42	1.106.498.500	8079.42	3.201.623.500	569.37		
		2.01.03.01.03.019.0	Jalan Usaha Tani	panjang jalan usaha tani yang terbangun	2021.00 Meter	1.274.830.000	4819.00	3.148.562.000	21519.00	19.319.000.000	0.00	0	24.94	318.052.400	44.00	559.450.000	31.00	395.758.000	99.94	1.273.260.400	4918.94	4.421.822.400	243.39		
		2.01.03.01.03.019.0	Pengembangan sumber-sumber air untuk irigasi	jumlah jaringan irigasi yang terbangun	15.00 Unit	3.000.000.000	30.00	5.969.250.000	60.00	16.689.337.500	0.00	0	9.24	277.298.500	32.00	961.125.000	59.00	1.760.451.500	100.24	2.998.875.000	130.24	8.968.125.000	868.26		
		2.01.03.01.03.019.0	Facilitasi IPDMIP (integrated Participatory Development Management Of Irrigation Project)	jumlah daerah irigasi yang terfasilitasi IPDMIP	15.00 Kecamatan	1.500.000.000	15.00	174.312.500	15.00	6.090.000	20.80	312.183.100	30.71	460.710.000	11.00	162.946.400	18.00	271.825.700	80.51	1.207.665.200	95.51	1.381.977.700	636.73		
		2.01.03.01.03.019.0	Pembangunan Jalan Produksi Pertanian	jumlah jalan produksi pertanian yang terbangun	6.00 Paket	870.000.000	0.00	0	18.00	2.678.000.000	0.50	4.600.000	1.31	11.364.000	4.00	31.062.488	94.00	817.297.600	99.81	864.324.088	99.81	864.324.088	1663.5		
4		2.01.03.01.03.03	Program Peningkatan Disiplin Aparatur	Nilai IK lingkup Dinas TPHP	100.00%	65.200.000	99.16	120.986.000	100.00	225.000.000	0.00	0	93.00	60.346.000	0.00	0	148.00	96.714.000	241	157.060.000	340.16	278.046.000	340.16		
		2.01.03.01.03.03.02	Pengadaan Pakaian Dinas Beserta Perlengkapannya	jumlah pakaian dinas yang disalurkan	156.00 Potong	65.200.000	156.00	118.261.000	300.00	225.000.000	0.00	0	93.00	60.346.000	0.00	0	148.00	96.714.000	241	157.060.000	397	275.321.000	254.48		
5		2.01.03.01.03.05	Program Peningkatan Kapasitas Sumber Daya Aparatur	Nilai IKM Lingkup Dinas TPHP	100.00%	75.000.000	100.00	18.800.000	100.00	81.030.000	13.00	9.375.000	79.40	59.550.000	0.00	0	4.00	3.000.000	96.4	71.925.000	196.4	90.725.000	196.4		

No	Sasaran	Kode	Program/ Kegiatan	Indikator Kinerja Program (Outcome)/ Kegiatan (output)	Target Renstra Perangkat Daerah pada Tahun (Akhir Periode Renstra Perangkat Daerah)		Realisasi Capaian Kinerja Renstra Perangkat Daerah sampai dengan Renja Perangkat Daerah Tahun Lalu (n-2)		Target Kinerja dan Anggaran Renja Perangkat Daerah Tahun berjalan (Tahun n-1) yang dievaluasi		Realisasi Kinerja pada Triwulan								Realisasi Capaian Kinerja dan Anggaran RPKD Kabupaten/kota yang Dievaluasi		Perangkat Daerah s/d tahun(Akhir Tahun Pelaksanaan Renja Perangkat Daerah Tahun...)		Tingkat Dan R Ren Daera		unit Perangkat Daerah Penanggung Jawab
					6		7		8		9		II		III		IV		13		14 = 6 + 12		15		
					K	RP	K	RP	K	RP	K	RP	K	RP	K	RP	K	RP	K	RP	K	RP	K	RP	
		2.01.03.01.03.05.01	Pendidikan Dan Pelatihan Formal	jumlah peserta yang mengikuti pelatihan dan pendidikan formal	24.00 Orang	75.000.000	2.00	18.800.000	10.00	81.030.000	13.00	9.375.000	79.40	59.550.000	0.00	0	4.00	3.000.000	96.4	71.925.000	98.4	90.725.000	410		
6		2.01.03.01.03.06	Program Peningkatan Pengembangan Sistem Pelaporan Capaian Kinerja Dan Keuangan	Nilai IKM Lingkup Dinas TPHP	100.00%	150.000.000	88.09	44.048.350	100.00	203.250.000	18.00	26.956.018	27.68	41.513.500	0.00	0	50.00	74.747.200	95.68	143.216.718	183.77	187.265.068	183.77		
		2.01.03.01.03.06.01	Penyusunan Pelaporan Keuangan secara Berkala	jumlah laporan keuangan	5.00 Laporan	50.000.000	3.00	8.912.700	5.00	21.551.000	0.00	0	0.00	0	0.00	0	136.00	67.877.000	136	67.877.000	139	76.789.700	2780		
		2.01.03.01.03.06.02	Penyusunan Dokumen Perencanaan dan Evaluasi	jumlah dokumen rencana dan evaluasi	1.00 Dokumen	50.000.000	1.00	15.968.250	1.00	75.000.000	17.00	8.298.518	26.81	13.405.000	0.00	0	14.00	6.870.200	57.81	28.573.718	58.81	44.541.968	5881		
		2.01.03.01.03.06.03	Forum OPD	jumlah peserta yang mengikuti kegiatan	60.00 Unit	20.000.000	60.00	19.168.000	60.00	56.000.000	67.00	13.396.400	19.48	3.969.600	0.00	0	0.00	0	86.48	17.366.000	146.48	36.534.000	244.13		
		2.01.03.01.03.06.08	Survey Pelayanan Masyarakat Lingkup Perangkat Daerah	jumlah dokumen pelayanan masyarakat	1.00 Dokumen	30.000.000	0.00	0	5.00	90.000.000	18.00	5.261.100	80.46	24.138.900	0.00	0	0.00	0	98.46	29.400.000	98.46	29.400.000	9846		
7		2.01.03.01.03.02	Program Peningkatan Sarana Dan Prasarana Aparatur	Nilai IKM Lingkup Dinas TPHP	100.00%	2.155.275.000	96.24	1.322.677.134	100.00	11.703.893.000	2.84	61.148.762	8.00	162.161.220	44.10	950.741.901	42.00	898.019.687	96.94	2.072.071.570	193.18	3.394.748.704	193.18		
		2.01.03.01.03.02.03	Pengadaan Perlengkapan dan Peralatan kantor	jumlah meubelair yang tersedia	12.00 Unit	180.275.000	75.00	196.505.121	85.00	197.125.000	24.12	43.495.800	71.26	128.464.200	1.87	3.375.000	70.00	125.389.700	167.25	300.724.700	242.25	497.229.821	2018.7		
		2.01.03.01.03.02.04	Pemeliharaan Rutin/Berkala Gedung Kantor	jumlah gedung kantor yang terawat dengan baik	28.00 Unit	120.000.000	28.00	72.600.000	28.00	428.925.000	0.00	0	0.00	0	27.80	33.362.500	90.00	107.949.250	117.8	141.311.750	145.8	213.911.750	520.71		
		2.01.03.01.03.02.05	Pemeliharaan Rutin/Berkala Peralatan dan Perlengkapan Kantor	Jumlah peralatan dan perlengkapan kantor yang dipelihara dengan baik	70.00 Unit	20.000.000	100.00	7.500.000	300.00	31.525.000	15.90	3.180.000	26.67	5.335.000	19.50	3.900.000	84.00	16.760.000	146.07	29.175.000	246.07	36.675.000	351.52		
		2.01.03.01.03.02.06	Rehabilitasi sedang/Berat Gedung Kantor	Jumlah gedung kantor yang dipelihara	2.00 Unit	250.000.000	2.00	248.710.000	12.00	3.402.500.000	0.00	0	0.00	0	91.92	229.792.400	8.00	19.199.600	99.92	248.992.000	101.92	497.702.000	5096		
		2.01.03.01.03.02.07	Pemeliharaan Rutin/Berkala Kendaraan Dinas/Operasional	jumlah mobil jabatan yang dipelihara	1.00 Unit	100.000.000	3.00	64.532.103.000	16.00	132.321.000	14.50	14.472.962	14.97	14.970.020	16.62	16.615.117	27.00	27.121.075	73.09	73.179.174	76.09	64.605.282.174	7609		
		2.01.03.01.03.02.03 01 02 0	Pembangunan Gedung	jumlah gedung yang dibangun	1.00 Unit	1.485.000.000	2.00	3.200.000.000	5.00	4.800.000.000	0.00	0	0.09	13.392.000	44.69	663.696.884	41.00	601.600.062	85.78	1.278.688.946	87.78	4.478.688.946	8778		
8		2.01.03.01.03.01	Program Pelayanan Administrasi Perkantoran	Nilai IKM Lingkup Dinas TPHP	100.00%	659.688.000	83.92	688.369.163	100.00	5.152.227.000	11.10	102.077.116	17.20	158.296.052	19.00	176.363.922	39.00	357.607.953	86.3	794.345.043	170.22	1.482.714.206	170.22		
		2.01.03.01.03.01.01	Penyediaan Jasa Perbaikan	jumlah rekening listrik, telepon dan lain yang terbayarkan	36.00 jumlah	659.688.000	36.00	446.950.323	180.00	972.474.000	9.00	65.706.116	17.93	118.264.852	13.90	91.561.957	34.00	226.869.799	74.83	502.402.724	110.83	949.353.047	307.86		
		2.01.03.01.03.01.01	Penyediaan Barang Pakaian Kantor	Jumlah ATK yang tercukupi	10.00 jumlah	200.000.000	10.00	185.169.900	10.00	242.513.000	10.90	21.797.000	20.02	40.031.200	26.50	53.043.000	50.00	100.994.700	107.42	215.865.900	117.42	401.035.800	1174.2		
		2.01.03.01.03.01.04	Rapat-Rapat Koordinasi dan Konsultasi	jumlah pemenuhan rapat - rapat koordinasi dan konsultasi	75.00 kali	60.000.000	45.00	36.248.940	1104.00	331.538.000	24.20	14.574.000	0.00	0	51.30	30.759.325	49.00	29.683.094	124.5	75.016.419	169.5	131.265.359	226		
9		2.01.03.01.03.19	Program Pengembangan data informasi pertanian	Persentase dokumen data informasi pertanian yang terbit	100.00	788.025.000	0.00	0	0.00	0	4.68	36.852.140	1.19	9.400.000	13.87	109.270.825	59.00	468.229.005	78.74	623.751.970	78.74	623.751.970	78.74		

No	Sasaran	Kode	Program/ Kegiatan	Indikator Kinerja Program (Outcome)/ Kegiatan (output)	Target Renstra Perangkat Daerah pada Tahun		Realisasi Capaian Kinerja Renstra Perangkat Daerah sampai dengan Renja Perangkat Daerah Tahun Lalu (n-2)		Target Kinerja dan Anggaran Renja Perangkat Daerah Tahun berjalan (Tahun n-1) yang dievaluasi		Realisasi Kinerja pada Triwulan				Realisasi Capaian Kinerja dan Anggaran RPKD Kabupaten/kota yang Dievaluasi		Perangkat Daerah s/d tahun		Tingkat Dan R Ren Dacra	Unit Perangkat Daerah Penanggung Jawab				
					Tahun		Perangkat Daerah Tahun Lalu (n-2)		Perangkat Daerah Tahun berjalan (Tahun n-1) yang dievaluasi		II		III		IV		13				14 = 6 + 12			
					K	RP	K	RP	K	RP	K	RP	K	RP	K	RP	K	RP			K	RP	K	RP
		2.01.03.01.03.19.00	Penyusunan Data Profil Pertanian	jumlah dokumen data profil pertanian	1.00	85.000.000	0.00	0	0.00	0	12.00	10.077.400	2.09	1.775.000	10.00	8.497.600	71.00	60.419.200	95.09	80.769.200	95.09	80.769.200	9509	
		2.01.03.01.03.19.00	Penyusunan Dokumen Nilai Tukar Petani	Jumlah Dokumen NTP yang disusun	1.00	100.000.000	0.00	0	0.00	0	1.00	1.125.000	1.00	1.125.000	44.05	44.050.000	53.00	53.350.000	99.05	99.650.000	99.05	99.650.000	9905	
		2.01.03.01.03.19.00	Sinkronisasi Statistik	Jumlah peserta yang mengikuti kegiatan	240.00	223.025.000	0.00	0	0.00	0	60.00	15.454.500	1.04	2.325.000	0.28	630.400	69.00	152.887.009	130.32	171.296.909	130.32	171.296.909	54.3	
		2.01.03.01.03.19.00	Penyusunan dan Pengembangan data spasial LP2B (Lahan Pertanian Pangan Berkelanjutan)	Jumlah dokumen LP2B yang tersusun	1.00	340.000.000	0.00	0	0.00	0	3.00	10.195.240	1.23	4.175.000	5.33	18.130.900	59.00	199.743.221	68.56	232.244.361	68.56	232.244.361	6856	
		2.01.03.01.03.19.00	Penyebaran Informasi	Jumlah sarana penyebaran informasi pertanian	1.00 Paket	40.000.000	1.00	40.000.000	10.00	112.000.000	0.00	0	0.00	0	94.90	37.961.925	5.00	1.829.575	99.9	39.791.500	100.9	79.791.500	10090	
10		2.01.03.01.03.017	Program Pemberdayaan Penyuluh Pertanian atau Perkebunan	Jumlah penyuluh/keompok tani yang meningkatkan kapasitasnya	135.00 Orang	570.000.000	135.00	766.624.400	135.00	2.973.708.000	7.92	45.152.750	18.23	103.895.050	19.59	111.674.800	54.00	306.252.200	99.74	566.974.800	234.74	1.333.599.200	173.88	
		2.01.03.01.03.017.0	Temu Wicara	jumlah tani yang mengikuti temu wicara kontak tani	250.00	85.000.000	0.00	0	0.00	0	0.00	0	0.00	0	0.00	0	96.00	81.850.000	96	81.850.000	96	81.850.000	38.4	
		2.01.03.01.03.017.0	Bimtek Taruna Tani dan Wanita Tani	jumlah pelatihan tani dan wanita tani	225.00	100.000.000	0.00	0	0.00	0	35.00	35.006.350	64.99	64.993.650	0.00	0	0.00	0	99.99	100.000.000	99.99	100.000.000	44.44	
		2.01.03.01.03.017.0	Penguatan kelembagaan Kelompok Tani dan GAPOKTAN (Gabungan Kelompok Tani) serta Lembaga Ekonomi Pertanian	jumlah kelompok tani dan gapoktan yang terfasilitasi dalam kelembagaan	150.00	70.000.000	0.00	0	0.00	0	0.00	0	0.00	0	0.00	0	99.00	69.364.800	99	69.364.800	99	69.364.800	66	
		2.01.03.01.03.017.0	Koordinasi dan sinkronisasi pertemuan penyuluh pertanian Tk Kabupaten dan Kecamatan	jumlah penyuluh yang koordinasi dan sinkronisasi	150.00	50.000.000	0.00	0	0.00	0	0.00	0	52.91	26.456.400	28.41	14.205.000	17.00	8.263.600	98.32	48.925.000	98.32	48.925.000	65.546	
		2.01.03.01.03.017.0	Bimtek peningkatan kapasitas petani dan penyuluh	Jumlah penyuluh yang mengikuti pelatihan	60.00	75.000.000	0.00	0	0.00	0	14.00	10.146.400	0.00	0	0.00	0	86.00	64.853.600	100	75.000.000	100	75.000.000	166.66	
		2.01.03.01.03.017.0	Pendampingan penyuluh dalam rangka Pengembangan kawasan Tanaman Pangan dan Hortikultura dan Perkebunan	jumlah kelompok tani yang didampingi dan meningkatkan kapasitasnya	90.00	50.000.000	0.00	0	0.00	0	0.00	0	24.89	12.445.000	54.30	27.150.000	20.00	10.130.000	99.19	49.725.000	99.19	49.725.000	110.21	
		2.01.03.01.03.017.0	Fasilitasi Sistem Manajemen Informasi Penyuluhan Pertanian	Jumlah penyuluh yang terfasilitasi simluttan	1.00	30.000.000	0.00	0	0.00	0	0.00	0	0.00	0	50.92	15.276.200	49.00	14.723.800	99.92	30.000.000	99.92	30.000.000	9992	
		2.01.03.01.03.017.0	Fasilitasi Taman Teknologi Pertanian dan Balai Penyuluhan Pertanian (BPP)	Jumlah BPP dan TTP yang etrasilitasi pengembangan kawasan	1.00	70.000.000	0.00	0	0.00	0	0.00	0	0.00	0	93.13	65.190.000	6.00	4.470.000	99.13	69.660.000	99.13	69.660.000	9913	
		2.01.03.01.03.017.0	Fasilitasi dan bimtek Kelompok Petani Kecil (KPKK)	jumlah KPK yang terfasilitasi dan mengikuti pelatihan	30.00	40.000.000	0.00	0	0.00	0	0.00	0	0.00	0	0.00	0	100.00	40.000.000	100	40.000.000	100	40.000.000	333.33	

No	Sasaran	Kode	Program/ Kegiatan	Indikator Kinerja Program (Outcome)/ Kegiatan (output)	Target Renstra Perangkat Daerah pada Tahun (Akhir Periode Renstra Perangkat Daerah)		Realisasi Capaian Kinerja Renstra Perangkat Daerah sampai dengan Renja Perangkat Daerah Tahun Lalu (n-2)		Target Kinerja dan Anggaran Renja Perangkat Daerah Tahun berjalan (Tahun n-1) yang dievaluasi		Realisasi Kinerja pada Triwulan								Realisasi Capaian Kinerja dan Anggaran RPKD Kabupaten/kota yang Dievaluasi		Perangkat Daerah s/d tahun(Akhir Tahun Pelaksanaan Renja Perangkat Daerah Tahun...)		Tingkat Dan R Ren Daera		unit Perangkat Daerah Penanggung Jawab				
					6		7		8		9		10		11		12		13		14 = 6 + 12		15						
					K	RP	K	RP	K	RP	K	RP	K	RP	K	RP	K	RP	K	RP	K	RP	K	RP					
11	Meningkatnya Kinerja pertanian terutama produksi padi, palawija, Hortikultura dan Persebunan untuk meningkatkan kesejahteraan Petani.	2.01.03.01.03.16	Program Peningkatan Produksi Tanaman Pangan Dan Hortikultura	Produktivitas Padi	69.00 KW/ha	6.852.500.000	70.13	6.158.743.000	67.74	3.167.790.000	0.00	0	0.00	0	0.00	0	0.00	0	0	0	0	70.13	6.158.743.000	101.63					
		2.01.03.01.03.16.05	Pengembangan tanaman pangan	luas pengembangan kaasan tanaman pangan	4425.00	5.567.500.000	0.00	0	0.00	0	0.06	3.513.000	35.38	1.969.936.000	12.37	688.873.000	48.00	2.695.004.450	95.81	5.357.326.450	95.81	5.357.326.450	2.1651						
		2.01.03.01.03.16.04	Fasilitasi PMI Tanaman Pangan	jumlah kelompok yang terfasilitasi PMI Tanaman Pangan	75.00	55.000.000	0.00	0	0.00	0	17.57	9.661.200	39.07	9.637.000	33.77	18.574.000	29.00	16.050.000	119.41	53.922.200	119.41	53.922.200	159.21						
		2.01.03.01.03.16.14	Pengembangan hortikultura dan akabi	luas pengembangan kawasan hortikultura	473.00	1.230.000.000	0.00	0	0.00	0	0.30	3.673.200	39.07	480.538.200	33.68	414.268.000	16.00	198.052.000	89.05	1.096.531.400	89.05	1.096.531.400	18.826						
Rata - rata Capaian Kinerja																													
Predikat Kinerja																													

Faktor pendorong keberhasilan kinerja:

Faktor penghambat pencapaian kinerja:

Tindak lanjut yang diperlukan dalam triwulan berikutnya:

Tindak lanjut yang diperlukan dalam Renja SKPD berikutnya:

**FORMULIR EVALUASI HASIL RKP
DINAS KOMUNIKASI DAN INFORMATIKA
PERIODE PELAKSANAAN 2019 TRIBULAN IV**

Sasaran Pembangunan Tahunan Kabupaten:

Terwujudnya pemerintahan berbasis elektronik government (e-Gov)

No	Sasaran	Kode	Program/ Kegiatan	Indikator Kinerja Program (Outcome)/ Kegiatan (output)	Target Renstra Perangkat Daerah pada Tahun (Akhir Periode Renstra Perangkat Daerah)		Realisasi Capaian Kinerja Renstra Perangkat Daerah sampai dengan Renja Perangkat Daerah Tahun Lalu (n-2)		Target Kinerja dan Anggaran Renja Perangkat Daerah Tahun berjalan (Tahun n-1) yang dievaluasi		Realisasi Kinerja pada Trivulan								Realisasi Capaian Kinerja dan Anggaran RKP Kabupaten/kota yang Dievaluasi		Perangkat Daerah s/d tahun (Akhir Tahun Pelaksanaan Renja Perangkat Daerah Tahun...)		Tingkat Ca Kinerja Dan R Anggaran R		Tuni Perang Daerah Penangg Jawa
					6	7	8	9		10		11		12		13		14 = 6 + 12		15 = 13/5 x					
								K	RP	K	RP	K	RP	K	RP	K	RP	K	RP	K	RP	K	RP		
1	Terwujudnya pemerintahan berbasis elektronik government (e-Gov)	1.02.10.01.10.20	Program Pengembangan Aplikasi dan Informatika	Persentase Aplikasi yang terintegrasi	12.50%	5.423.800.000	11.00	5.105.962.364	12.50	5.423.800.000	0.00	149.153.950	0.00	464.856.500	13.00	836.412.000	0.00	3.713.834.009	13	5.164.256.459	24	10.270.218.823	192		
		1.02.10.01.10.20.01	Peningkatan Kapasitas Aparatur di Bidang TIK	Jumlah aparatur TIK yang ditingkatkan kapasitasnya	130.00 Orang	25.000.000	600.00	97.353.250	130.00	25.000.000	0.00	0	0.00	0	0.00	0	130.00	24.550.000	130	24.550.000	730	121.903.250	561.538461538		
		1.02.10.01.10.20.01	Monitoring dan Evaluasi Penerapan E-Gov	Hasil penilaian diskominfo kab. Lamongan terhadap OPD tentang penerapan e-GOV dalam menjalankan tupoksinya	75.00 OPD	75.300.000	150.00	140.030.000	75.00		0.00	0	0.00	0	0.00	0	75.00	143.680.000	75	143.680.000	225	283.710.000	300		
		1.02.10.01.10.20.01	Perencanaan dan Pengembangan Kebijakan Komunikasi dan Informasi	Jumlah dokumen dan regulasi yang disusun	1.00 Dokumen	50.000.000	4.00	342.129.750	1.00	50.000.000	0.00	0	0.00	0	1.00	0	0.00	49.605.000	1	49.605.000	5	391.734.750	500		
		1.02.10.01.10.20.01	Pengembangan Integrasi Aplikasi Informasi Pedesaan	Jumlah integrasi aplikasi pedesaan yang telah tercapai	462.00 Desa	120.000.000	0.00	105.725.000	462.00	120.000.000	462.00	0	0.00	105.846.000	0.00	10.950.000	0.00	0	462	116.796.000	462	222.521.000	100		
		1.02.10.01.10.20.01	Pengembangan dan Infrastruktur Data Publik	Jumlah data center yang dibangun dan dikembangkan	1.00 media	420.000.000	1.00	296.727.000	1.00	420.000.000	1.00	0	1.00	0	1.00	0	1.00	416.660.000	4	416.660.000	5	713.387.000	500		
		1.02.10.01.10.20.10	Pengembangan Infrastruktur Jaringan TIK Penunjang Kelembagaan	Jumlah presensi sidik jari yang dipasang	65.00 Unit	150.000.000	60.00	346.672.000	65.00	150.000.000	30.00	129.283.000	0.00	0	0.00	3.740.000	35.00	158.029.000	65	291.052.000	125	637.724.000	192.307692307		
		1.02.10.01.10.20.10	Fasilitasi Penyediaan Jaringan TIK	Jumlah desa yang telah dipasang jaringan internetnya	78.00 Desa	450.000.000	59.00	792.887.880	78.00	450.000.000	0.00	800.000	13.00	0	25.00	147.106.000	40.00	297.073.000	78	444.979.000	137	1.237.866.880	175.64102564		
		1.02.10.01.10.20.10	Pengelolaan Bandwith dan Monitoring Jaringan TIK	Jumlah OPD yang telah termonitor jaringan internetnya	75.00 OPD	2.373.500.000	206.00	5.826.823.738	75.00	2.373.500.000	75.00	12.018.950	75.00	239.650.000	75.00	498.260.000	75.00	1.173.269.109	300	1.923.198.059	506	7.750.021.797	674.666666666		
		1.02.10.01.10.20.10	Penyebaran Free Wi	Jumlah wifi yang terpasang di fasum	47.00 Titik	425.000.000	132.00	441.387.350	47.00	425.000.000	0.00	300.000	0.00	0	65.00	23.381.000	0.00	282.325.000	65	306.006.000	197	747.393.350	419.14893617C		
		1.02.10.01.10.20.10	Pengembangan Aplikasi Berbasis TIK	Jumlah aplikasi berbasis TIK yang dibangun	2.00 Aplikasi	135.000.000	9.00	698.401.300	2.00	135.000.000	0.00	5.850.000	1.00	107.210.500	0.00	675.000	1.00	80.881.000	2	194.616.500	11	893.017.800	550		
		1.02.10.01.10.20.01	Pengembangan dan infrastruktur jaringan komunikasi dan informatika	Jumlah jaringan WLAN, LAN dan FO yang dibangun dan dikembangkan	28.00 Titik	1.200.000.000	57.00	1.320.589.526	28.00	1.200.000.000	20.00	902.000	0.00	12.150.000	28.00	152.300.000	0.00	1.087.761.900	48	1.253.113.900	105	2.573.703.426	375		
2	Terwujudnya pemerintahan berbasis elektronik government (e-Gov)	1.02.10.01.10.15	Program Pengembangan Data/Informasi/Statistik Daerah	Persentase Data statistik sektoral yang dipublikasikan	21.00%	225.000.000	16.00	134.281.000	21.00	225.000.000	0.00	18.928.200	0.00	5.495.100	23.00	144.574.700	0.00	54.741.900	23	223.739.900	39	358.020.900	185.714285714		

No	Sasaran	Kode	Program/ Kegiatan	Indikator Kinerja Program (Outcome)/ Keaktifan (output)	Target Renstra Perangkat Daerah pada Tahun		Realisasi Capaian Kinerja Renstra Perangkat Daerah sampai dengan Renja Perangkat Daerah Tahun Lalu (n-2)		Target Kinerja dan Anggaran Renja Perangkat Daerah Tahun berjalan (Tahun n-1) yang dievaluasi		Realisasi Kinerja pada Trivulan								Realisasi Capaian Kinerja dan Anggaran RKPD Kabupaten/kota yang Dievaluasi		Perangkat Daerah s/d tahun		Tingkat Ca Kinerja Dan R Anggaran R		Unit Perangkat Daerah Penang. Jawa	
					Tahun		Perangkat Daerah Tahun Lalu (n-2)		Perangkat Daerah Tahun berjalan (Tahun n-1) yang dievaluasi		I		II		III		IV		13		14 = 6 + 12		15=13/5 x			
					K	RP	K	RP	K	RP	K	RP	K	RP	K	RP	K	RP	K	RP	K	RP	K	RP		
		1.02.10.01.10.15.02	Sinkronisasi dan Integrasi Data Publik serta Distribusi dan Publikasi Data Statistik	Jumlah data yang disinkronkan, diintegrasikan dan dipublikasikan	12.00 Data	175.000.000	21.00	129.016.950	12.00	17.500.000	0.00	1.521.100	0.00	5.245.100	12.00	137.682.600	0.00	29.401.100	12	173.849.900	33	302.866.850	275			
		1.02.10.01.10.15.22	Peningkatan kompetensi dan kreatifitas SDM statistik	Jumlah SDM statistik yang ditingkatkan kompetensinya	80.00 Orang	50.000.000	120.00	64.775.000	80.00	50.000.000	80.00	17.407.100	0.00	250.000	0.00	6.892.100	0.00	25.340.800	80	49.890.000	200	114.665.000	250			
3	Terwujudnya pemerintahan berbasis elektronik government (e-Gov)	1.02.10.01.10.15.15	Program Persandian Daerah	Persentase Informasi yang diamankan	40.00%	313.500.000	60.00	296.059.144	40.00	313.500.000	0.00	1.382.400	15.00	132.769.500	0.00	18.584.221	25.00	219.149.763	40	371.885.884	100	667.945.028	250			
		1.02.10.01.10.15.00	Penyediaan Sarana dan Prasarana Operasional Pengamanan Informasi	Jumlah ketersediaan sarana dan prasarana pengamanan informasi	3.00 Unit	68.500.000	13.00	60.000.000	3.00	68.500.000	2.00	270.600	0.00	60.530.000	0.00	1.524.400	1.00	36.475.000	3	98.800.000	16	158.800.000	533.33333333			
		1.02.10.01.10.15.00	Fasilitasi Peningkatan Kapasitas Sumber Daya Manusia Dalam Rangka Penyelenggaraan Persandian Untuk Pengamanan Informasi	Jumlah peserta yang dilatih	90.00 Orang	75.000.000	90.00	69.725.000	90.00	75.000.000	0.00	0	0.00	0	90.00	508.800	0.00	98.691.200	90	99.200.000	180	168.925.000	200			
		1.02.10.01.10.15.00	Tata kelola persandian	Jumlah OPD yang melakukan tata kelola persandian	5.00 OPD	35.000.000	11.00	77.801.144	5.00	35.000.000	0.00	0	0.00	450.000	0.00	15.337.821	5.00	23.688.363	5	39.476.184	16	117.277.328	320			
		1.02.10.01.10.15.00	Optimalisasi Pengamanan Sistem Informasi Berbasis TIK	Jumlah informasi rahasia yang diamankan	2.00 Aplikasi	135.000.000	2.00	122.783.000	2.00	135.000.000	1.00	1.111.800	0.00	71.789.500	0.00	1.213.200	1.00	60.295.200	2	134.409.700	4	257.192.700	200			
4	Terwujudnya pemerintahan berbasis elektronik government (e-Gov)	1.02.10.01.10.19.19	Program Pengembangan Informasi dan Komunikasi Publik	Persentase peningkatan masyarakat yang memanfaatkan informasi publik	2.80%	1.336.250.000	3.10	1.304.702.000	2.80	1.336.250.000	0.60	136.005.300	1.15	444.677.000	2.20	331.257.000	2.80	736.813.000	6.75	1.648.752.300	9.85	2.953.454.300	351.785714285			
		1.02.10.01.10.19.00	Pengembangan dan pengelolaan website	Jumlah pengakses website resmi Pemerintah Kabupaten Lamongan	46000.00 Orang	150.000.000	139028.00	361.607.600	46000.00	150.000.000	38719.00	14.400.000	40231.00	0	50625.00	34.150.000	53921.00	131.150.000	183496	179.700.000	322524	541.307.600	701.139130434			
		1.02.10.01.10.19.00	Optimalisasi penanganan pengaduan masyarakat	Jumlah pengaduan masyarakat melalui web dan medsos	40.00 Orang	50.000.000	62.00	81.625.000	40.00	50.000.000	0.00	0	4.00	10.100.000	36.00	35.050.000	0.00	4.850.000	40	50.000.000	102	131.625.000	255			
		1.02.10.01.10.19.00	Sosialisasi Pemanfaatan TIK bagi Masyarakat	Jumlah peserta sosialisasi pemanfaatan TIK	400.00 Orang	150.000.000	990.00	149.128.500	400.00	150.000.000	0.00	36.480.300	0.00	2.460.000	400.00	111.125.000	0.00	975.000	400	151.040.300	1390	300.168.800	347.5			
		1.02.10.01.10.19.00	Desimisasi dan Pendistribusian Informasi	Jumlah masyarakat yang menerima informasi melalui penuntaran film dan pertunjukan rakyat	350.00 Orang	200.000.000	525.00	522.885.000	350.00	200.000.000	0.00	2.250.000	0.00	30.700.000	350.00	14.805.000	0.00	455.250.000	350	503.005.000	875	1.025.890.000	250			
		1.02.10.01.10.19.00	Pembinaan Pengelolaan Informasi Kabupaten Lamongan	Jumlah PPD yang dibina	75.00 -	150.000.000	150.00	123.675.000	75.00	150.000.000	0.00	70.725.000	0.00	45.890.000	0.00	1.200.000	75.00	30.400.000	75	148.215.000	225	271.890.000	300			
		1.02.10.01.10.19.01	Pembinaan dan Pengembangan Kemitraan Media Publik	Jumlah peserta yang mengikuti workshop	110.00 Orang	100.000.000	220.00	116.500.000	110.00	100.000.000	0.00	0	0.00	62.975.000	0.00	0	110.00	27.200.000	110	90.175.000	330	206.675.000	300			

No	Sasaran	Kode	Program/ Kegiatan	Indikator Kinerja Program (Outcome)/ Kegiatan (output)	Target Renstra Perangkat Daerah pada Tahun (Akhir Periode Renstra Perangkat Daerah)		Realisasi Capaian Kinerja Renstra Perangkat Daerah sampai dengan Renja Perangkat Daerah Tahun Lalu (n-2)		Target Kinerja dan Anggaran Renja Perangkat Daerah Tahun berjalan (Tahun n-1) yang dievaluasi		Realisasi Kinerja pada Trivulan								Realisasi Capaian Kinerja dan Anggaran RPKD Kabupaten/kota yang Dievaluasi		Perangkat Daerah s/d tahun (Akhir Tahun Pelaksanaan Renja Perangkat Daerah Tahun...)		Tingkat Ca Kinerja Dan R Anggaran R Perangkat Dae tahun ...		Unit Perangkat Daerah Penang Jawa	
					6		7		8		9		10		11		12		13		14 = 6 + 12		15=13/5 x			
					K	RP	K	RP	K	RP	K	RP	K	RP	K	RP	K	RP	K	RP	K	RP	K	RP		
		1.02.10.01.10.19.01	Pengembangan dan Pengelolaan Layanan Informasi	Jumlah Media Center yang dibangun dan dikembangkan	1.00	media	400.000.000	1.00	318.800.000	1.00	400.000.000	0.00	450.000	0.00	284.770.000	0.00	89.377.000	1.00	21.248.000	1	395.845.000	2	714.645.000	200		
		1.02.10.01.10.19.01	Optimalisasi Pemberdayaan Masyarakat di Bidang Teknologi Informasi dan Komunikasi	Jumlah anggota UMKM dan KIM yang diberdayakan	200.00	Orang	136.250.000	400.00	167.516.000	200.00	136.250.000	0.00	11.700.000	100.00	9.675.000	0.00	45.550.000	90.00	65.740.000	190	132.665.000	590	300.181.000	295		
5	Terwujudnya pemerintahan berbasis elektronik government (e-Gov)	1.02.10.01.10.01	Program Pelayanan Administrasi Perkantoran	Persentase unit kerja internal yang terlayani dengan baik	100.00%		623.700.000	100.00	4.298.945.646	100.00	623.700.000	20.00	115.845.027	33.00	215.690.735	43.00	168.320.629	9.00	214.884.552	105	714.740.943	205	5.013.686.589	205		
		1.02.10.01.10.01.00	Penyediaan Jasa Perkantoran	Jumlah surat yang terkirim; jumlah rek pembayaran yang terbayarkan; jumlah pajak surat kendaraan yang terbayarkan; jumlah tenaga keamanan, kebersihan dan sopir yang terbayarkan honorumya; jumlah	100.00%		269.490.000	100.00	3.484.363.390	100.00	269.490.000	20.00	66.378.356	16.00	79.535.701	23.00	55.750.340	32.00	127.405.023	91	329.069.420	191	3.813.432.810	191		
		1.02.10.01.10.01.00	Penyediaan Barang Pakai Habis Perkantoran	Jumlah ketersediaan ATK; jumlah barang cetak dan penggandaan; jumlah komponen instalasi listrik dan penerangan bangunan kantor; jumlah ketersediaan peralatan kebersihan dan bahan kebersihan;	100.00%		304.210.000	100.00	520.492.480	100.00	304.210.000	20.00	19.181.500	62.00	121.987.000	24.00	96.940.900	8.00	47.838.500	114	285.947.900	214	806.440.380	214		
		1.02.10.01.10.01.00	Rapat-Rapat Koordinasi dan Konsultasi	Jumlah perjalanan dinas dalam daerah, luar daerah dan luar negeri	30.00	Orang harian	50.000.000	97.00	294.089.594	30.00	50.000.000	7.00	30.285.171	4.00	14.258.034	15.00	15.629.389	8.00	39.641.029	34	99.813.623	131	393.903.217	436.66666666		
6	Terwujudnya pemerintahan berbasis elektronik government (e-Gov)	1.02.10.01.10.02	Program Peningkatan Sarana Dan Prasarana Aparatur	Persentase sarana prasarana aparatur dengan kondisi baik	100.00%		403.450.000	100.00	443.665.061	100.00	403.450.000	15.00	10.077.000	30.00	197.903.000	15.00	136.890.000	30.00	177.768.000	90	522.638.000	190	966.303.061	190		
		1.02.10.01.10.02.00	Pengadaan Perengkapan dan Peralatan kantor	Jumlah ketersediaan peralatan dan perengkapan kantor	40.00	Unit	296.450.000	25.00	129.681.000	40.00	296.450.000	5.00	0	35.00	183.515.000	0.00	110.085.000	0.00	99.300.000	40	392.900.000	65	522.581.000	162.5		
		1.02.10.01.10.02.00	Pemeliharaan Rutin atau Berkala Gedung Kantor	Jumlah gedung yang terpelihara	2.00		25.000.000	0.00	0	2.00	25.000.000	0.00	0	0.00	0	0.00	0	49.747.000	2	49.747.000	2	49.747.000	100			
		1.02.10.01.10.02.00	Pemeliharaan Rutin atau Berkala Peralatan dan Perengkapan Kantor	Jumlah perengkapan kantor yang terpelihara	20.00	Unit	7.000.000	71.00	36.445.000	20.00	7.000.000	3.00	450.000	4.00	900.000	6.00	4.300.000	7.00	1.350.000	20	7.000.000	91	43.445.000	455		
		1.02.10.01.10.02.00	Pemeliharaan Rutin atau Berkala Kendaraan Dinas atau Operasional	Jumlah kendaraan operasional dan jabatan yang terpelihara	15.00	Kendaraan	75.000.000	30.00	141.364.061	15.00	75.000.000	3.00	9.627.000	4.00	13.488.000	4.00	22.505.000	4.00	27.371.000	15	72.991.000	45	214.355.061	300		

No	Sasaran	Kode	Program/ Kegiatan	Indikator Kinerja Program (Outcome)/ Keaktifan (output)	Target Renstra Perangkat Daerah pada Tahun (Akhir Periode Renstra Perangkat Daerah)		Realisasi Capaian Kinerja Renstra Perangkat Daerah sampai dengan Renja Perangkat Daerah Tahun Lalu (n-2)		Target Kinerja dan Anggaran Renja Perangkat Daerah Tahun berjalan (Tahun n-1) yang dievaluasi		Realisasi Kinerja pada Triwulan								Realisasi Capaian Kinerja dan Anggaran RKPD Kabupaten/kota yang Dievaluasi		Perangkat Daerah s/d tahun (Akhir Tahun Pelaksanaan Renja Perangkat Daerah Tahun...)		Tingkat Ca Kinerja Dan R Anggaran R		Unit Perangkat Daerah Penanggung Jawab	
					6		7		8		9		10		11		12		13		14 = 6 + 12		15 = 13/5 x			
					K	RP	K	RP	K	RP	K	RP	K	RP	K	RP	K	RP	K	RP	K	RP	K	RP		
7	Terwujudnya pemerintahan berbasis elektronik government (e-Gov)	1.02.10.01.10.05	Program Peningkatan Kapasitas Sumber Daya Aparatur	Persentase tingkat penyelesaian tugas setelah mengikuti peningkatan kapasitas sumber daya aparatur	85.00%	36.500.000	85.00	28.780.000	85.00	36.500.000	25.00	9.375.000	0.00	0	0.00	1.200.000	50.00	14.958.800	75	25.533.800	160	54.313.800	188.23529411			
		1.02.10.01.10.05.00	Pendidikan Dan Pelatihan Formal	Jumlah SDM yang ditukikan dalam pendidikan	4.00 Orang	36.500.000	6.00	28.780.000	4.00	36.500.000	1.00	9.375.000	0.00	0	0.00	1.200.000	2.00	14.958.800	3	25.533.800	9	54.313.800	225			
8	Terwujudnya pemerintahan berbasis elektronik government (e-Gov)	1.02.10.01.10.06	Program Peningkatan Pengembangan Sistem Pelaporan Capaian Kinerja Dan Keuangan	Persentase dokumen perencanaan, laporan kinerja dan laporan keuangan yang tepat waktu	100.00%	36.500.000	0.00	0	100.00	140.000.000	27.00	25.313.600	16.00	13.039.600	36.00	43.773.000	21.00	49.257.000	100	131.383.200	100	131.383.200	100			
		1.02.10.01.10.06.00	Penyusunan Pelaporan Keuangan secara Berkala	Jumlah laporan yang tersusun	7.00 Laporan	40.000.000	7.00	14.995.000	7.00	40.000.000	0.00	0	3.00	10.189.600	2.00	0	2.00	23.080.000	7	33.269.600	14	48.264.600	200			
		1.02.10.01.10.06.00	Penyusunan Dokumen Perencanaan dan Evaluasi	Jumlah dokumen perencanaan dan evaluasi yang tersusun	7.00 Dokumen	40.000.000	16.00	78.135.500	7.00	40.000.000	1.00	4.688.600	2.00	0	1.00	8.760.000	3.00	24.885.000	7	38.333.600	23	116.469.100	328.57142857			
		1.02.10.01.10.06.00	Forum OPD	Jumlah dokumen usulan yang tersusun	1.00 Dokumen	30.000.000	0.00	0	1.00	30.000.000	1.00	20.625.000	0.00	2.850.000	0.00	6.525.000	0.00	0	1	30.000.000	1	30.000.000	100			
		1.02.10.01.10.06.00	Survey Pelayanan Masyarakat Lingkup Perangkat Daerah	Jumlah dokumen SPM yang tersusun	1.00 Dokumen	30.000.000	0.00	0	1.00	30.000.000	0.00	0	0.00	0	1.00	28.488.000	0.00	1.292.000	1	29.780.000	1	29.780.000	100			
9	Terwujudnya pemerintahan berbasis elektronik government (e-Gov)	1.02.10.01.10.03	Program Peningkatan Disiplin Aparatur	Persentase aparatur yang disiplin	100.00%	25.000.000	0.00	0	100.00	25.000.000	0.00	0	100.00	24.550.000	0.00	0	0.00	0	100	24.550.000	100	24.550.000	100			
		1.02.10.01.10.03.00	Pengadaan Pakaian Dinas Beserta Perlengkapannya	Jumlah ketersediaan pakaian dinas	40.00 Stel	25.000.000	0.00	0	40.00	25.000.000	0.00	0	40.00	24.550.000	0.00	0	0.00	0	40	24.550.000	40	24.550.000	100			
Rata - rata Capaian Kinerja																					103	2.271.097.300				
Predikat Kinerja																										

Faktor pendorong keberhasilan kinerja: pengembangan media center, integrasi aplikasi, peningkatan pengelolaan website

Faktor penghambat pencapaian kinerja: Belum maksimalnya pelayanan penyebarluasan, ego sektoral

Tindak lanjut yang diperlukan dalam triwulan berikutnya: -

Tindak lanjut yang diperlukan dalam Renja SKPD berikutnya: -

**FORMULIR EVALUASI HASIL RKP
DINAS PERPUSTAKAAN DAERAH
PERIODE PELAKSANAAN 2019 TRIBULAN IV**

Sasaran Pembangunan Tahunan Kabupaten:
Meningkatnya kualitas pelayanan perpustakaan

No	Sasaran	Kode	Program/ Kegiatan	Indikator Kinerja Program (Outcome)/ Kegiatan (output)	Target Renstra Perangkat Daerah pada Tahun (Akhir Periode Renstra Perangkat Daerah)		Realisasi Capaian Kinerja Renstra Perangkat Daerah sampai dengan Renja Perangkat Daerah Tahun Lalu (n-2)		Target Kinerja dan Anggaran Renja Perangkat Daerah Tahun berjalan (Tahun n-1) yang dievaluasi		Realisasi Kinerja pada Trivulan								Realisasi Capaian Kinerja dan Anggaran RKP Kabupaten/kota yang Dievaluasi		Perangkat Daerah s/d tahun (Akhir Tahun Pelaksanaan Renja Perangkat Daerah Tahun...)		Tingkat Capaian Kinerja Dan Realisasi Anggaran Renstra Perangkat Daerah s/d tahun ... (%)		Perang Daera Penangg Jawa
					6	7	8	9		10		11		12		13		14 = 6 + 12		15 = 13/5 x 100%					
								K	RP	K	RP	K	RP	K	RP	K	RP	K	RP	K	RP	K	RP		
1		1.02.17.01.17.01	Program Pelayanan Administrasi Perkantoran	prosentase unit kerja internal yang terlayani dengan baik	100.00	818.566.000	0.00	0	0.00	0	18.96	155.208.780	31.24	255.737.328	26.94	220.506.625	0.00	0	77.14	631.452.733	77.14	631.452.733	77.14	77	
		1.02.17.01.17.01.00	Penyediaan Barang Pakai Habis Perkantoran	jumlah ATK, jumlah barang cetak dan pengadaan, jumlah komputer instalasi listrik dan bangunan kantor, jumlah peralatan dan perlengkapan kebersihan kantor, jumlah bahan bacaan dan perundang-	52.00 Jenis	197.000.000	132.00	396.686.900	182.00	754.000.000	32.00	53.914.600	0.00	37.349.300	0.00	83.603.700	0.00	72.252.900	32	247.120.500	164	643.807.400	512.5	327	
		1.02.17.01.17.01.00	Rapat-Rapat Koordinasi dan Konsultasi	jumlah perjalanan dinas dalam dan luar daerah	10.00 kali	50.000.000	57.00	164.556.387	57.00		4.00	13.673.861	6.00	18.489.597	5.00	17.421.626	4.00	14.949.317	19	64.534.401	76	229.090.788	760	458	
		1.02.17.01.17.01.00	Penyediaan Jasa Perkantoran	jumlah surat yang terkirim, jumlah rekening yang terbayar, jumlah pajak surat kendaraan yang terbayarkan, jumlah jasa tenaga kebersihan dan pengamanan kantor, jumlah tenaga administrasi perk	350.00 jumlah	571.566.000	1140.00	1.223.088.257	1450.00	1.976.642.000	182.00	87.620.319	177.00	199.898.431	0.00	119.481.299	0.00	132.909.293	359	539.909.342	1499	1.762.997.599	428.28571428571	308	
2		1.02.17.01.17.02	Program Peningkatan Sarana Dan Prasarana Aparatur	Prosentase sarana dan prasarana aparatur dengan kondisi yang baik	100.00	545.000.000	0.00	0	0.00	0	3.85	21.000.000	5.86	37.568.000	7.56	48.522.000	0.00	0	17.27	107.090.000	17.27	107.090.000	17.27	20	
		1.02.17.01.17.02.00	Pengadaan Perlengkapan dan Peralatan kantor	jumlah perlengkapan dan peralatan gedung kantor	3.00 Jenis	100.000.000	15.00	581.938.000	60.00	1.360.000.000	0.00	0	0.00	0	0.00	0	3.00	258.591.000	3	258.591.000	18	840.529.000	600	841	
		1.02.17.01.17.02.00	Pemeliharaan Rutin atau Berkala Gedung Kantor	jumlah gedung kantor yang dilakukan pemeliharaan	6.00 jumlah	125.000.000	10.00	139.737.000	63.00	640.000.000	0.00	0	0.00	0	0.00	0	6.00	198.808.000	6	198.808.000	16	338.545.000	266.666666667	271	
		1.02.17.01.17.02.00	Pemeliharaan Rutin atau Berkala Peralatan dan Perlengkapan Gedung Kantor	jumlah pemeliharaan peralatan dan perlengkapan gedung kantor	10.00 Jenis	20.000.000	25.00	41.350.000	120.00	63.000.000	1.00	3.200.000	3.00	4.800.000	7.00	4.000.000	8.00	8.000.000	19	20.000.000	44	61.350.000	440	307	
		1.02.17.01.17.02.00	Rehabilitasi sedang atau Berat Gedung Kantor	jumlah unit gedung/kantor yang direhab	2.00 jumlah	150.000.000	6.00	198.245.000	21.00	1.100.000.000	0.00	0	0.00	0	0.00	0	2.00	148.742.000	2	148.742.000	8	346.987.000	400	231	

No	Sasaran	Kode	Program/ Kegiatan	Indikator Kinerja Program (Outcome)/ Kegiatan (output)	Target Renstra Perangkat Daerah pada Tahun (Akhir Periode Renstra Perangkat Daerah)		Realisasi Capaian Kinerja Renstra Perangkat Daerah sampai dengan Renja Perangkat Daerah Tahun Lalu (n-2)		Target Kinerja dan Anggaran Renja Perangkat Daerah Tahun berjalan (Tahun n-1) yang dievaluasi		Realisasi Kinerja pada Triwulan						Realisasi Capaian Kinerja dan Anggaran RKPd Kabupaten/kota yang Dievaluasi		Perangkat Daerah s/d tahun(Akhir Tahun Pelaksanaan Renja Perangkat Daerah Tahun...)		Tingkat Capaian Kinerja Dan Realisasi Anggaran Renstra Perangkat Daerah s/d tahun ... (%)		Unit Perangkat Daerah Penanggr Jawa		
					6		7		8		9		II		III		IV		13		14 = 6 + 12			15 = 13/5 x 100%	
					K	RP	K	RP	K	RP	K	RP	K	RP	K	RP	K	RP	K	RP	K	RP		K	RP
	2	3	4	5																			16		
		1.02.17.01.17.02.00	Pemeliharaan Rutin dan Berkala Kendaraan Dinas atau Operasional	jumlah kendaraan dinas dan mobil jabatan yang dipelihara	2.00 jumlah	150.000.000	6.00	198.245.000	8.00	840.000.000	3.00	17.800.000	5.00	32.768.000	5.00	44.522.000	7.00	54.395.250	20	149.485.250	26	347.730.250	1300	232	
3		1.02.17.01.17.05	Program Peningkatan Kapasitas Sumber Daya Aparatur	prosentase tingkat penyelesaian tugas setelah mengikuti pelatihan	85.00	31.500.000	0.00	0	0.00	0	34.52	10.875.000	13.91	4.380.165	19.68	6.200.000	0.00	0	68.11	21.455.165	68.11	21.455.165	80.129411764706	68	
		1.02.17.01.17.05.00	Pendidikan Dan Pelatihan Informasi	jumlah orang yang ikut pendidikan dan pelatihan formal	4.00 Orang	20.000.000	12.00	37.400.000	24.00	92.000.000	1.00	1.500.000	3.00	4.380.165	3.00	5.000.000	4.00	8.800.000	11	19.680.165	23	57.080.165	575	285	
		1.02.17.01.17.05.00	Pendidikan Dan Pelatihan Formal	Jumlah orang yang mengikuti pendidikan	1.00 Orang	11.500.000	2.00	18.800.000	8.00	84.800.000	1.00	9.375.000	0.00	0	0.00	1.200.000	0.00	0	1	10.575.000	3	29.375.000	300	255	
4		1.02.17.01.17.06	Program Peningkatan Pengembangan Sistem Pelaporan Capaian Kinerja Dan Keuangan	Prosentase jumlah dokumen perencanaan laporan kinerja dan laporan keuangan yang diselesaikan tepat waktu	85.00	80.000.000	0.00	0	0.00	0	0.00	0	46.69	43.944.000	25.92	20.735.000	0.00	0	72.61	64.679.000	72.61	64.679.000	85.423529411765	81	
		1.02.17.01.17.06.00	Penyusunan Pelaporan Keuangan secara Berkala	jumlah laporan capaian kinerja dan keuangan	10.00 Laporan	40.000.000	23.00	39.814.000	37.00	45.000.000	0.00	0	8.00	30.224.000	2.00	6.625.000	0.00	2.500.000	10	39.349.000	33	79.163.000	330	198	
		1.02.17.01.17.06.00	Penyusunan Dokumen Perencanaan dan Evaluasi	jumlah laporan perencanaan dan evaluasi	6.00 Laporan	40.000.000	20.00	64.184.000	26.00	70.000.000	0.00	0	4.00	13.720.000	2.00	14.110.000	0.00	12.070.000	6	39.900.000	26	104.084.000	433.3333333333	260	
5		1.02.17.01.17.15	Program Pengembangan Minat dan Budaya Baca	jumlah pengunjung perpustakaan	1280000.00	440.000.000	0.00	0	0.00	0	321526.00	69.169.200	317893.00	115.446.900	135621.00	81.786.082	0.00	0	775040	266.402.182	775040	266.402.182	60.55	61	
		1.02.17.01.17.15.01	Pemasyarakatan minat baca dan budaya baca untuk mendorong terwujudnya masyarakat pembelajaran	jumlah kunjungan perpustakaan keliling	200.00 Lokasi	120.000.000	750.00	428.930.547	1400.00	1.115.000.000	64.00	11.227.900	26.00	30.693.100	90.00	28.499.300	82.00	49.304.700	262	119.725.000	1012	548.655.547	506	457	
		1.02.17.01.17.15.02	Pengembangan minat dan budaya baca	jumlah pengunjung layanan perpustakaan Sabtu-Minggu selama 1 tahun	30000.00 Pemustaka	150.000.000	90000.00	418.236.000	90000.00	940.000.000	8236.00	23.649.900	7987.00	33.050.000	6875.00	31.050.000	7356.00	62.250.000	30454	149.999.900	120454	568.235.900	401.513333333333	379	
		1.02.17.01.17.15.03	Otomasi perpustakaan	jumlah perpustakaan kecamatan yang telah melaksanakan otomasi perpustakaan	5.00 jumlah	120.000.000	5.00	91.115.469	22.00	670.000.000	2.00	17.818.400	0.00	41.569.600	1.00	15.525.282	0.00	38.682.955	3	113.596.237	8	204.711.706	160	171	
		1.02.17.01.17.15.04	Preservasi bahan pustaka	jumlah bahan pustaka yang dipelihara	500.00 Eksemplar	50.000.000	1500.00	48.860.000	1500.00	165.000.000	125.00	16.473.000	187.00	10.134.200	150.00	6.711.500	40.00	16.406.300	502	49.725.000	2002	98.585.000	400.4	197	
6		1.02.17.01.17.16	Program Pengembangan dan Pembinaan Perpustakaan	prosentase SDM pengelola perpustakaan yang bersertifikat	65.30	200.000.000	0.00	0	0.00	0	21.73	66.552.100	6.85	21.003.900	27.57	55.139.300	0.00	0	56.15	142.695.300	56.15	142.695.300	85.987748851455	71	

No	Sasaran	Kode	Program/ Kegiatan	Indikator Kinerja Program (Outcome)/ Kegiatan (output)	Target Renstra Perangkat Daerah pada Tahun (Akhir Periode Renstra Perangkat Daerah)		Realisasi Capaian Kinerja Renstra Perangkat Daerah sampai dengan Renja Perangkat Daerah Tahun Lalu (n-2)		Target Kinerja dan Anggaran Renja Perangkat Daerah Tahun berjalan (Tahun n-1) yang dievaluasi		Realisasi Kinerja pada Triwulan						Realisasi Capaian Kinerja dan Anggaran RKPD Kabupaten/kota yang Dievaluasi		Perangkat Daerah s/d tahun(Akhir Tahun Pelaksanaan Renja Perangkat Daerah Tahun....)		Tingkat Capaian Kinerja Dan Realisasi Anggaran Renstra Perangkat Daerah s/d tahun ... (%)		Unit Perangkat Daerah Penanggung Jawab		
					6		7		8		9		0		III		IV		13		14 = 6 + 12			15=13/5 x100%	
					K	RP	K	RP	K	RP	K	RP	K	RP	K	RP	K	RP	K	RP	K	RP		K	RP
	2	3	4	5																			16		
		1.02.17.01.17.16.01	Supervise, pembinaan dan stimulasi pada perpustakaan umum, perpustakaan desa atau kelurahan, perpustakaan khusus, perpustakaan sekolah	jumlah peserta bimbingan teknis yang mendapat sertifikat	120.00 jumlah	75.000.000	150.00	197.823.700	360.00	560.000.000	80.00	12.790.400	0.00	6.643.700	40.00	24.654.200	0.00	29.063.700	120	73.152.000	270	270.975.700	225	361	
		1.02.17.01.17.16.02	Pengembangan Kelembagaan dan SDM Perpustakaan sesuai standar	jumlah lembaga dan SDM yang mendapat pelatihan perpustakaan	50.00 jumlah	75.000.000	50.00	97.575.000	180.00	580.000.000	50.00	51.961.700	0.00	4.200.000	0.00	14.288.300	0.00	3.300.000	50	73.750.000	100	171.325.000	200	228	
		1.02.17.01.17.16.03	Monitoring dan evaluasi perpustakaan	jumlah perpustakaan yang dilakukan monev	50.00 jumlah	50.000.000	150.00	62.475.000	300.00	395.000.000	16.00	1.800.000	18.00	10.160.200	7.00	16.196.800	9.00	21.561.800	50	49.718.800	200	112.193.800	400	224	
7		1.02.17.01.17.16	Program Peningkatan Sarana dan Prasarana Perpustakaan	Jumlah koleksi perpustakaan	2800000.00	2.232.618.000	0.00	0	0.00	0	0.00	3.925.000	0.00	523.112.850	0.00	1.135.276.251	0.00	0	0	1.662.314.101	0	1.662.314.101	0	74	
		1.02.17.01.17.16.01	Penyediaan bahan pustaka perpustakaan umum daerah	jumlah penambahan buku untuk perpustakaan umum daerah	12250.00 Eksemplar	920.000.000	16000.00	1.256.182.000	24000.00	2.900.000.000	0.00	0	5250.00	421.864.950	7000.00	482.939.100	0.00	3.600.000	12250	908.404.050	28250	2.164.586.050	230.61224489796	235	
		1.02.17.01.17.16.03	Pengolahan bahan pustaka	jumlah bahan pustaka yang diolah	12000.00 Eksemplar	170.000.000	6000.00	48.899.800	54000.00	270.000.000	0.00	0	4000.00	53.722.900	4000.00	57.343.400	4000.00	58.533.700	12000	169.600.000	18000	218.499.800	150	129	
		1.02.17.01.17.16.04	Penyusunan Bibliografi	jumlah koleksi bibliografi yang tercetak	300.00 Eksemplar	60.000.000	50.00	24.450.000	900.00	290.000.000	0.00	3.925.000	300.00	47.525.000	0.00	6.500.000	0.00	1.500.000	300	59.450.000	350	83.900.000	116.6666666667	140	
		1.02.17.01.17.16.05	Rehabilitasi Gedung Layanan Perpustakaan (DAK)	jumlah bangunan yang direnovasi	1.00 Paket	1.082.618.000	0.00	0	0.00	0	0.00	0	0	65.53	588.493.751	34.47	319.688.251	100	908.182.002	100	908.182.002	10000	84		
8		1.02.17.01.17.15	Program Peningkatan Promosi Perpustakaan	Prosentase sudut baca	52.77	415.000.000	0.00	0	0.00	0	12.88	101.262.000	20.24	159.199.900	14.11	111.004.800	0.00	0	47.23	371.466.700	47.23	371.466.700	89.501610763691	90	
		1.02.17.01.17.15.01	Gerakan Lamongan Membaca	jumlah sudut baca dan balih	21.00 jumlah	275.000.000	14.00	835.756.025	30.00	3.282.000.000	21.00	100.212.000	56.00	154.624.900	26.00	19.300.000	0.00	0	103	274.136.900	117	1.109.892.925	557.14285714286	404	
		1.02.17.01.17.15.02	Pencelurisan lokal konten atau muatan lokal Kabupaten Lamongan	jumlah koleksi muatan lokal yang dibukukan	500.00 Eksemplar	70.000.000	680.00	177.164.000	3000.00	485.000.000	0.00	1.050.000	0.00	4.575.000	500.00	50.799.900	0.00	13.300.000	500	69.724.900	1180	246.888.900	236	353	
		1.02.17.01.17.15.03	Penyebarluasan informasi perpustakaan dan dokumentasi	jumlah koleksi yang dialih mediakan dan majalah	500.00 Eksemplar	70.000.000	200.00	24.725.000	1500.00	350.000.000	0.00	0	0.00	0	250.00	40.904.900	250.00	28.820.000	500	69.724.900	700	94.449.900	140	135	
Rata - rata Capaian Kinerja																	96.922	408.444.398							
Predikat Kinerja																									

Faktor pendorong keberhasilan kinerja: Layanan perpustakaan yang baik, Layanan perpustakaan keliling pada lembaga-lembaga pendidikan, Layanan perpustakaan Sabtu-Minggu dan mince, Sarana prasarana yang memadai, Promosi perpustakaan melalui kegiatan lomba dan pembinaan perpustakaan

Faktor penghambat pencapaian kinerja: SDM yang kurang sehingga operasi perpustakaan belum optimal, Seringnya bergonta-ganti pimpinan sehingga kebijakan yang ada selalu berubah-ubah, Otomasi perpustakaan belum berjalan maksimal karena keterbatasan sarpras

**FORMULIR EVALUASI HASIL RKP
DINAS KEARSIPAN DAERAH
PERIODE PELAKSANAAN 2019 TRIBULAN IV**

Sasaran Pembangunan Tahunan Kabupaten:

No	Sasaran	Kode	Program/ Kegiatan	Indikator Kinerja Program (Outcome)/ Kegiatan (output)	Target Renstra Perangkat Daerah pada Tahun		Realisasi Capaian Kinerja Renstra Perangkat Daerah sampai dengan Renja Perangkat Daerah Tahun Lalu (n-2)		Target Kinerja dan Anggaran Renja Perangkat Daerah Tahun berjalan (Tahun n-1) yang dievaluasi		Realisasi Kinerja pada Triwulan								Realisasi Capaian Kinerja dan Anggaran RKP Kabupaten/kota yang Dievaluasi		Perangkat Daerah s/d tahun		Tingkat Capaian Kinerja Dan Realisasi Anggaran Renstra Perangkat Daerah s/ tahun ... (%)		uni Perang Daerah Penang Jawa
					Target Renstra Perangkat Daerah pada Tahun		Realisasi Capaian Kinerja Renstra Perangkat Daerah sampai dengan Renja Perangkat Daerah Tahun Lalu (n-2)		Target Kinerja dan Anggaran Renja Perangkat Daerah Tahun berjalan (Tahun n-1) yang dievaluasi		II		III		IV		13		14 = 6 + 12		15=13/5 x100%				
					K	RP	K	RP	K	RP	K	RP	K	RP	K	RP	K	RP	K	RP	K	RP	K	RP	
1		1.02.18.01.18.15	Program Perbaikan Sistem Administrasi Kearsipan	Jumlah Tenaga Kearsipan	100.00%	290.000.000	99.99	199.985.600	78.32	305.000.000	12.80	37.148.100	24.20	71.287.400	22.00	63.803.000	99.86	289.601.000	158.86	461.839.500	258.85	661.825.100	258.85	2	
		1.02.18.01.18.15.00	Pendidikan Masyarakat Produktif Dalam Rangka Kearsipan		0	0	0	0	0	0	0	0	0	0	0	0	0	0	0	0	0	0	0		
		1.02.18.01.18.15.00	Peningkatan Kapasitas SDM Kearsipan di Lingkungan Perangkat Daerah		0	0	0	0	0	0	0	0	0	0	0	0	0	0	0	0	0	0	0		
		1.02.18.01.18.15.15	Pembinaan/orientasi kearsipan		0	0	0	0	0	0	0	0	0	0	0	0	0	0	0	0	0	0	0		
		1.02.18.01.18.15.00	Sosialisasi/Peruluhan/Pembinaan Kearsipan di Lingkungan Instansi Pemerintah	Jumlah tenaga pengelola arsip perangkat daerah yang dibina	100.00 Orang	50.000.000	99.99	49.998.500	100.00	70.000.000	0.00	0	38.58	19.293.800	22.00	19.293.800	99.99	49.999.900	160.57	88.587.500	260.56	188.586.000	260.56	3	
		1.02.18.01.18.15.00	Pembinaan/orientasi tata kelola kearsipan	Jumlah tenaga pengelola asip perusahaan, ormas/orpol, masyarakat, desa/keurahan yang dibina	50.00 Orang	115.000.000	99.99	49.999.400	50.00	115.000.000	29.95	34.448.100	7.05	9.000.000	22.00	20.600.000	99.65	114.601.100	158.65	178.649.200	258.64	228.648.600	517.28		
		1.02.18.01.18.15.00	Sosialisasi peraturan perundang-undangan kearsipan	Jumlah peserta perangkat daerah desa/keurahan yang sosialisasi	425.00 Desa	125.000.000	99.98	49.987.700	250.00	60.000.000	2.16	2.700.000	34.84	16.593.800	22.00	43.203.000	100.00	125.000.000	159	187.496.800	258.98	237.484.500	60.936470588235		
2		1.02.18.01.18.16	Program Penyelamatan Dan Pelestarian Dokumen/Arsip Daerah	Jumlah Arsip Dinamis dan Statis Yang Diolah Menjadi Sumber Informasi	10.00 BUKU	603.000.000	9.00	149.850.500	6.00	335.000.000	38.18	230.242.100	18.82	111.970.800	30.00	182.785.500	96.10	579.489.600	183.1	1.104.488.000	192.1	1.254.338.500	192.1	2	
		1.02.18.01.18.16.00	Pendataan Dan Penataan Dokumen/Arsip Daerah		0	0	0	0	0	0	0	0	0	0	0	0	0	0	0	0	0	0	0		
		1.02.18.01.18.16.00	Sosialisasi Peraturan Perundang-Undangan Kearsipan		0	0	0	0	0	0	0	0	0	0	0	0	0	0	0	0	0	0	0		
		1.02.18.01.18.16.00	Peningkatan Pengembagan sarana penyimpanan kearsipan	jumlah rak arsip (roll opack) dan boks arsip	2.00 -	195.000.000	97.30	194.600.000	2.00	220.000.000	0.00	0	19.83	38.675.000	30.00	114.500.000	0.00	0	49.83	153.175.000	147.13	347.775.000	7356.5		
		1.02.18.01.18.16.00	Kegiatan Pendataan dan penataan dokumen arsip daerah	Jumlah arsip inaktif yang tertata	200.00 Box	327.000.000	99.41	24.852.600	200.00	60.000.000	68.83	225.100.000	11.83	45.652.000	30.00	32.550.000	0.00	0	110.66	303.302.000	210.07	328.154.600	105.035		
		1.02.18.01.18.16.00	Kegiatan Peningkatan pemeliharaan Kearsipan	Jumlah arsip yang terpelihara dari kerusakan	2514.00 Box	81.000.000	99.99	49.999.900	2514.00	55.000.000	6.34	5.142.100	50.66	27.643.800	30.00	35.735.500	0.00	0	87	68.521.400	186.99	118.521.300	7.4379474940334		

No	Sasaran	Kode	Program/ Kegiatan	Indikator Kinerja Program (Outcome)/ Kegiatan (output)	Target Renstra Perangkat Daerah pada Tahun (Akhir Periode Renstra Perangkat Daerah)		Realisasi Capaian Kinerja Renstra Perangkat Daerah sampai dengan Renja Perangkat Daerah Tahun Lalu (n-2)		Target Kinerja dan Anggaran Renja Perangkat Daerah Tahun berjalan (Tahun n-1) yang dievaluasi		Realisasi Kinerja pada Triwulan						Realisasi Capaian Kinerja dan Anggaran RPKD Kabupaten/kota yang Dievaluasi		Perangkat Daerah s/d tahun(Akhir Tahun Pelaksanaan Renja Perangkat Daerah Tahun...)		Tingkat Capaian Kinerja Dan Realisasi Anggaran Renstra Perangkat Daerah s/ tahun ... (%)		Unit Perangkat Daerah Penanggung Jawab		
					6		7		8		9		II		III		IV		13		14 = 6 + 12			15=13/5 x100%	
					K	RP	K	RP	K	RP	K	RP	K	RP	K	RP	K	RP	K	RP	K	RP		K	R
3		1.02.18.01.18.17	Program Pemeliharaan Rutin Berkala Sarana Dan Prasarana Kearsipan		0	0	0	0	0	0	0	0	0	0	0	0	0	0	0	0	0	0	0	16	
		1.02.18.01.18.17.00	Peningkatan Pemeliharaan Kearsipan		0	0	0	0	0	0	0	0	0	0	0	0	0	0	0	0	0	0	0		
		1.02.18.01.18.17.00	Peningkatan Pengembangan Sarana Penyimpanan Kearsipan		0	0	0	0	0	0	0	0	0	0	0	0	0	0	0	0	0	0	0		
		1.02.18.01.18.17.00	Monitoring dan Evaluasi Arsip Perangkat Daerah , Desa/ Kelurahan, BUMD, dan Masyarakat		0	0	0	0	0	0	0	0	0	0	0	0	0	0	0	0	0	0	0		
4		1.02.18.01.18.18	Program Peningkatan Kualitas Pelayanan Informasi	Pelayanan Informasi Yang Diakses Secara Online dan Offline	100.00%	350.000.000	99.71	174.499.400	89.29	375.000.000	0.00	0	0.00	0	0.00	0	0.00	0	99.71	174.499.400	99.71	5			
		1.02.18.01.18.18.00	Penyusunan Dan Penerbitan Naskah Sumber Arsip		0	0	0	0	0	0	0	0	0	0	0	0	0	0	0	0	0	0			
		1.02.18.01.18.18.00	Penyebarnyaan Informasi Perpustakaan dan Dokumentasi		0	0	0	0	0	0	0	0	0	0	0	0	0	0	0	0	0	0			

**FORMULIR EVALUASI HASIL RKP
DINAS PERINDUSTRIAN DAN PERDAGANGAN
PERIODE PELAKSANAAN 2019 TRIBULAN IV**

Sasaran Pembangunan Tahunan Kabupaten:

No	Sasaran	Kode	Program/ Kegiatan	Indikator Kinerja Program (Outcome/ Kegiatan (output))	Target Renstra Perangkat Daerah pada Tahun (Akhir Periode Renstra Perangkat Daerah)		Realisasi Capaian Kinerja Renstra Perangkat Daerah sampai dengan Renja Perangkat Daerah Tahun Lalu (n-2)		Target Kinerja dan Anggaran Renja Perangkat Daerah Tahun berjalan (Tahun n-1) yang dievaluasi		Realisasi Kinerja pada Triwulan								Realisasi Capaian Kinerja dan Anggaran RKP Kabupaten/kota yang Dievaluasi		Kontitas Kinerja dan Anggaran Renstra Perangkat Daerah s/d tahun(Akhir Tahun Pelaksanaan Renja Perangkat Daerah Tahun...)		Tingkat Capaian Kinerja Dan Realisasi Anggaran Renstra Perangkat Daerah s/d tahun ... (%)		Unit Perangkat Daerah Penanggung Jawab
					6		7		8		9		10		11		12		13		14 = 6 + 12		15 = 13/5 x 100%		
					K	RP	K	RP	K	RP	K	RP	K	RP	K	RP	K	RP	K	RP	K	RP	K	RP	
1		2.01.07.01.07.17	Program Peningkatan Dan Pengembangan Ekspor	Jumlah Ekspor be	100.00 jumlah	0	100.00	0	100.00	0	490.00	105.255.000	29.14	626.593.972	34.53	768.225.946	0.00	0	553.67	1.500.074.918	653.67	1.500.074.918	653.67	0	
		2.01.07.01.07.17.00	Promosi Dan Misi Dagang	Jumlah Pameran Dalam Negeri dan Internasional, Jumlah Event Festival Produk Unggulan	0.00 jumlah	0	0.00	0	0.00	0	0.00	0	15.74	141.632.200	18.73	168.565.000	0.00	0	34.47	310.197.200	34.47	310.197.200	0	0	
		2.01.07.01.07.17.00	Penumbuhan Kerjasama dan Kemitraan Usaha Bagi IKM	Jumlah Peserta Pelatihan Kemitraan Bakop Asah bagi IKM	0.00 jumlah	0	0.00	0	0.00	0	1526.00	45.780.000	70.34	211.007.272	79.48	238.439.846	0.00	0	1675.82	495.227.118	1675.82	495.227.118	0	0	
		2.01.07.01.07.17.00	Pembinaan dan Pengembangan Perdagangan Internasional	Jumlah Peserta Pelatihan Akses dan Survey Ekspor Melalui Internet	0.00 jumlah	0	0.00	0	0.00	0	4825.00	48.250.000	89.45	89.450.000	95.10	95.100.000	0.00	0	5009.55	232.800.000	5009.55	232.800.000	0	0	
		2.01.07.01.07.17.00	Penyebarluasan media informasi / promosi	Jumlah Media Informasi Promosi	0.00 jumlah	0	0.00	0	0.00	0	336.00	6.725.000	29.31	58.625.000	30.79	61.575.000	0.00	0	396.1	126.925.000	396.1	126.925.000	0	0	
		2.01.07.01.07.17.00	Pengembangan dan Pengelolaan Showroom Produk Unggulan	Jumlah Showroom Jumlah sarana pemasaran yang dikembangkan	0.00 jumlah	0	0.00	0	0.00	0	300.00	4.500.000	71.39	107.086.400	55.53	124.946.400	0.00	0	426.92	236.532.800	426.92	236.532.800	0	0	
		2.01.07.01.07.17.00	Lamongan Fashion Street Carnival	Jumlah Event Lomba Batik Carnival dan Fashion Street, Jumlah Seminar dan Lomba Batik tingkat Umum dan Pelajar	0.00 jumlah	0	0.00	0	0.00	0	0.00	0	1.92	7.671.700	15.67	62.699.700	0.00	0	17.59	70.371.400	17.59	70.371.400	0	0	
		2.01.07.01.07.17.00	Invetarisasi Volume Data Ekspor dan Impor	Jumlah Dokumen	0.00 jumlah	0	0.00	0	0.00	0	0.00	0	11.12	11.121.400	16.90	16.900.000	0.00	0	28.02	28.021.400	28.02	28.021.400	0	0	
2		2.01.07.01.07.18	Program Pembinaan Pedagang Kaki Lima Dan Asongan	Prosentase PKL y	100.00 %	0	100.00	0	100.00	0	138.00	27.654.000	14.02	280.327.000	18.90	523.234.280	0.00	0	170.92	831.215.280	270.92	831.215.280	270.92	0	
		2.01.07.01.07.18.00	Pembinaan PKL dan Asongan	Jumlah peserta Pembinaan Organisasi SDM PKL, Jumlah pelaksanaan Event Gebyar Makanan Khas Nasi Boran	0.00 jumlah	0	0.00	0	0.00	0	0.00	0	77.19	231.573.000	7719.00	231.573.000	0.00	0	7796.19	463.146.000	7796.19	463.146.000	0	0	
		2.01.07.01.07.18.00	Penataan dan Pemberdayaan Pedagang Kaki Lima dan asongan di Kabupaten Lamongan	Jumlah kelompok PKL yang ditata, Jumlah Fasilitas TDU-PKL, Jumlah Bantuan Tenda PKL, Jumlah Pengembangan Sentra PKL, Festival nasi boran, Jumlah Dokumen Pendataan PKL	0.00 jumlah	0	0.00	0	0.00	0	173.00	27.654.000	3.05	48.754.000	12.32	291.661.280	0.00	0	188.37	368.069.280	188.37	368.069.280	0	0	

No	Sasaran	Kode	Program/ Kegiatan	Indikator Kinerja Program (Outcome)/ Kegiatan (output)	Target Renstra Perangkat Daerah pada Tahun (Akhir Periode Renstra Perangkat Daerah)		Realisasi Capaian Kinerja Renstra Perangkat Daerah sampai dengan Renja Perangkat Daerah Tahun Lalu (n-2)		Target Kinerja dan Anggaran Renja Perangkat Daerah Tahun berjalan (Tahun n-1) yang dievaluasi		Realisasi Kinerja pada Triwulan						Realisasi Capaian Kinerja dan Anggaran RPKD Kabupaten/kota yang Dievaluasi		Realisasi Kinerja dan Anggaran Renstra Perangkat Daerah s/d tahun (Akhir Tahun Pelaksanaan Renja Perangkat Daerah Tahun...)		Tingkat Capaian Kinerja Dan Realisasi Anggaran Renstra Perangkat Daerah s/d tahun ... (%)		unit Perangkat Daerah Penanggung Jawab			
					6		7		8		9		10		11		12		13		14 = 6 + 12			15 = 13/5 x 100%		
					K	RP	K	RP	K	RP	K	RP	K	RP	K	RP	K	RP	K	RP	K	RP		K	RP	
	2	3	4	5	0,00		0,00		0,00		166,00	3.325,000	798,00	15.950,000	0,00	0	0,00	0	964	19.275,000	964	19.275,000	0	0		16
		2.01.07.01.07.18.00	Pembinaan dan Pelatihan Keterampilan Kerja Bagi Tenaga Kerja dan Masyarakat (DBHCHT)	Jumlah Dokumen	0,00		0	0,00		0	166,00	3.325,000	798,00	15.950,000	0,00	0	0,00	0	964	19.275,000	964	19.275,000	0	0		
3		2.01.07.01.07.15	Program perlindungan konsumen dan pengamanan perdagangan atau pemberantasan barang kena cukai ilegal (DBHCHT)	Jumlah pelanggaran perdagangan yang di temukan	100,00		0	100,00		0	387,00	62.107,300	18,45	296.103,100	45,62	732.031,700	0,00	0	451,07	1.090.242,100	551,07	1.090.242,100	551,07	0		
		2.01.07.01.07.15.00	Pembinaan dan Sosialisasi Perlindungan Konsumen dan Metrologi	Jumlah Peserta Sosialisasi UU Perlindungan Konsumen dan Metrologi	0,00		0	0,00		0	180,00	3.150,000	4,69	8.214,200	87,34	152.840,000	0,00	0	272,03	164.204,200	272,03	164.204,200	0	0		
		2.01.07.01.07.15.00	Pengawasan Peredaran Barang dan Jasa	Jumlah Pelaksanaan Pengawasan Barang dan Jasa (Miras dan BDKT, Besi Beton, Baja Tulang dan Bis, SNI Air Isi Ulang dan Mineral)	0,00		0	0,00		0	910,00	16.840,000	30,52	56.455,900	60,30	111.546,000	0,00	0	1000,82	184.841,900	1000,82	184.841,900	0	0		
		2.01.07.01.07.15.00	Pengumpulan Informasi Hasil Tembaku yang dilekati Pita Cukai (DBHCHT)	Jumlah Pelaksanaan Pengawasan Peredaran Rokok yang dilekati Pita Cukai	0,00		0	0,00		0	395,00	3.950,000	19,98	19.982,800	68,95	68.949,000	0,00	0	483,93	92.881,800	483,93	92.881,800	0	0		
		2.01.07.01.07.15.00	Pelaksanaan Operasional Kemetropolitan (DAK)	Jumlah Pelaksanaan Tera Ulang alat UTTP	0,00		0	0,00		0	954,00	38.167,300	38,10	152.400,200	82,71	330.846,700	0,00	0	1074,81	521.414,200	1074,81	521.414,200	0	0		
		2.01.07.01.07.15.00	Biaya Kalibrasi Standar Peralatan UTTP	Jumlah item Peralatan UTTP yang dikalibrasi	0,00		0	0,00		0	0,00	0	78,73	59.050,000	90,47	67.850,000	0,00	0	169,2	126.900,000	169,2	126.900,000	0	0		
4		2.01.07.01.07.16	Program Pengembangan Industri Kecil Dan Menengah	Persentase peningkatan pelaku IKM	100,00 %		0	100,00		0	265,00	75.480,000	23,02	656.187,600	44,87	1.278.652,800	0,00	0	332,89	2.010.320,400	432,89	2.010.320,400	432,89	0		

No	Sasaran	Kode	Program/ Kegiatan	Indikator Kinerja Program (Outcome)/ Kegiatan (output)	Target Renstra Perangkat Daerah pada Tahun (Akhir Periode Renstra Perangkat Daerah)		Realisasi Capaian Kinerja Renstra Perangkat Daerah sampai dengan Renja Perangkat Daerah Tahun Lalu (n-2)		Target Kinerja dan Anggaran Renja Perangkat Daerah Tahun berjalan (Tahun n-1) yang dievaluasi		Realisasi Kinerja pada Triwulan						Realisasi Capaian Kinerja dan Anggaran RPKD Kabupaten/kota yang Dievaluasi		Realisasi Kinerja dan Anggaran Renstra Perangkat Daerah s/d tahun (Akhir Pelaksanaan Renja Perangkat Daerah Tahun ...)		Tingkat Capaian Kinerja Dan Realisasi Anggaran Renstra Perangkat Daerah s/d tahun ... (%)		unit Perangkat Daerah Penanggung Jawab		
					6		7		8		9		II		III		IV		13		14 = 6 + 12			15 = 13/5 x 100%	
					K	RP	K	RP	K	RP	K	RP	K	RP	K	RP	K	RP	K	RP	K	RP		K	RP
	2	3	4	5																			16		
		2.01.07.01.07.16.00	Pembinaan dan Penumbuhan bagi IKM Komoditi Industri Logam, Mesin, Alat Transportasi dan Elektronik	jumlah peserta pembinaan Bagi IKM Komoditi Industri Logam, Mesin, Alat Transportasi dan Elektronik, jumlah peserta Pelatihan Penumbuhan IKM Komoditi Industri Logam, Mesin, Alat Transportasi	0,00	jumlah	0	0,00	0	0,00	0	0,00	0	0,60	1.504.900	27,99	69.966.700	0,00	0	28,59	71.471.600	28,59	71.471.600	0	0
		2.01.07.01.07.16.00	Pembinaan dan Penumbuhan IKM Berbasis Agro	Jumlah Peserta Pembinaan Bagi IKM Berbasis Agro	0,00	jumlah	0	0,00	0	0,00	0	14,62	263.244.800	39,05	702.969.800	0,00	0	53,67	966.214.600	53,67	966.214.600	0	0		
		2.01.07.01.07.16.00	Pembinaan dan penumbuhan IKM berbasis tekstil dan aneka	Jumlah Peserta Pembinaan IKM berbasis tekstil dan aneka	0,00	jumlah	0	0,00	0	0,00	0	70,88	389.851.000	84,15	462.800.000	0,00	0	155,03	852.651.000	155,03	852.651.000	0	0		
5		2.01.07.01.07.16	Program Peningkatan Daya saing Industri	Jumlah Industri Formal	100,00	jumlah	0	100,00	0	100,00	0	241,00	74.090.700	0,00	0	48,92	1.489.614.422	0,00	0	289,92	1.563.705.122	389,92	1.563.705.122	389,92	0
		2.01.07.01.07.16.00	Peningkatan Kemampuan Teknologi IKM	Jumlah IKM yang di Fasilitas Sarana Produksinya, Jumlah Sentra Industri yang di Fasilitas Sarana dan Prasarananya	0,00	jumlah	0	0,00	0	0,00	0	9,78	68.441.675	91,27	611.513.475	0,00	0	101,05	679.955.150	101,05	679.955.150	0	0		
		2.01.07.01.07.16.00	Fasilitas Perkuatan Permodalan bagi IKM	Jumlah IKM yang Mencrima Dana Revolving, Jumlah IKM yang Mengikuti Sosialisasi Akses Perbankan	0,00	jumlah	0	0,00	0	0,00	0	21,05	31.580.400	71,88	107.822.819	0,00	0	92,93	139.405.219	92,93	139.405.219	0	0		
		2.01.07.01.07.16.00	Monitoring dan Pengawasan Industri	Jumlah Monitoring dan Pengawasan	0,00	media	0	0,00	0	0,00	0	0,00	0	48,96	24.480.000	0,00	0	48,96	24.480.000	48,96	24.480.000	0	0		
		2.01.07.01.07.16.00	Sosialisasi Peraturan Perundangan Perindustrian	Jumlah peserta yang mengikuti Sosialisasi Peraturan Perundangan Perindustrian	0,00	jumlah	0	0,00	0	172,00	2.585.100	4,57	6.860.100	13,57	20.360.100	0,00	0	190,14	29.805.300	190,14	29.805.300	0	0		
		2.01.07.01.07.16.00	Pengembangan dan Perkuatan Sentra Industri	Jumlah sentra industri yang dibina, Jumlah sentra industri yang Mendapatkan Pendampingan Manajerial	0,00	jumlah	0	0,00	0	0,00	0	46,61	186.439.900	59,91	239.655.700	0,00	0	106,52	426.095.600	106,52	426.095.600	0	0		
		2.01.07.01.07.16.00	Penyusunan Profil, Media Promosi dan Informasi	Jumlah Dokumen Database Industri, Jumlah Media Promosi dan Informasi	0,00	jumlah	0	0,00	0	0,00	0	15,77	79.628.704	19,88	100.372.404	0,00	0	35,65	180.001.108	35,65	180.001.108	0	0		
		2.01.07.01.07.16.00	Fasilitas Aspek Legalitas Usaha	Jumlah IKM yang di Fasilitas Aspek Legalitas Ushanya	0,00	jumlah	0	0,00	0	520,00	13.000.700	29,06	72.650.700	63,13	157.817.700	0,00	0	612,19	243.469.100	612,19	243.469.100	0	0		
		2.01.07.01.07.16.00	Pengembangan Desain Kemasan Produk IKM	Jumlah Peserta yang mengikuti pelatihan Pengembangan Desain Kemasan Produk IKM	0,00	jumlah	0	0,00	0	0,00	0	5,08	13.705.400	27,87	75.237.200	0,00	0	32,95	88.942.600	32,95	88.942.600	0	0		

No	Sasaran	Kode	Program/ Kegiatan	Indikator Kinerja Program (Outcome)/ Kegiatan (output)	Target Renstra Perangkat Daerah pada Tahun (Akhir Periode Renstra Perangkat Daerah)		Realisasi Capaian Kinerja Renstra Perangkat Daerah sampai dengan Renja Perangkat Daerah Tahun Lalu (n-2)		Target Kinerja dan Anggaran Renja Perangkat Daerah Tahun berjalan (Tahun n-1) yang dievaluasi		Realisasi Kinerja pada Triwulan				Realisasi Capaian Kinerja dan Anggaran RPKD Kabupaten/kota yang Dievaluasi		Realisasi Kinerja dan Anggaran Renstra Perangkat Daerah s/d tahun (Akhir Pelaksanaan Renja Perangkat Daerah Tahun...)		Tingkat Capaian Kinerja Dan Realisasi Anggaran Renstra Perangkat Daerah s/d tahun ... (%)		Unit Perangkat Daerah Penanggung Jawab				
					6		7		8		9		10		11		12		13			14 = 6 + 12		15 = 13/5 x 100%	
					K	RP	K	RP	K	RP	K	RP	K	RP	K	RP	K	RP	K	RP		K	RP	K	RP
6		2.01.07.01.07.017	Program Peningkatan Efisiensi Perdagangan Dalam Negeri	Prosentase peningkatan jumlah pedagang	100,00 %	0	100,00	0	100,00	0	87,00	53.864.000	12,44	770.289.200	31,39	2.131.843.093	0,00	0	130,83	2.955.996.293	230,83	2.955.996.293	230,83	0	16
		2.01.07.01.07.017.1	Penyusunan Indeks Harga Konsumen (IHK)	Jumlah Dokumen IHK	0,00 jumlah	0	0,00	0	0,00	0	166,00	3.325.000	798,00	15.950.000	51,56	103.120.000	0,00	0	1015,56	122.395.000	1015,56	122.395.000	0	0	
		2.01.07.01.07.017.2	Operasi Pasar dan Pasar Murah	Jumlah pelaksanaan pasar murah, Jumlah Pelaksanaan Operasi Pasar	0,00 jumlah	0	0,00	0	0,00	0	342,00	15.265.000	80,60	360.135.800	85,70	382.935.800	0,00	0	508,3	758.336.600	508,3	758.336.600	0	0	
		2.01.07.01.07.017.3	Pembinaan Usaha, Sarana dan Prasarana Pedagang	Jumlah Pelaksanaan Pasar Lelang, Jumlah Komoditi, Jumlah Fasilitas SIUP dan TDP	0,00 jumlah	0	0,00	0	0,00	0	343,00	5.150.000	14,78	22.175.000	49,70	74.548.000	0,00	0	407,48	101.873.000	407,48	101.873.000	0	0	
		2.01.07.01.07.017.4	Monitoring Komoditi	Jumlah monitoring, Jumlah kebutuhan Bahan Pokok dan Bahan Penting Lainnya	0,00 jumlah	0	0,00	0	0,00	0	768,00	9.217.500	23,35	28.017.500	26,60	31.917.500	0,00	0	817,95	69.152.500	817,95	69.152.500	0	0	
		2.01.07.01.07.017.5	Operasional Sistem Resi Gudang dan Rehabilitasi Fasilitas Gudang	Jumlah Sarana Prasarana yang dipelihara (Resi Gudang)	0,00 jumlah	0	0,00	0	0,00	0	172,00	2.200.000	69,06	88.506.600	85,68	109.806.600	0,00	0	326,74	200.513.200	326,74	200.513.200	0	0	
		2.01.07.01.07.017.6	Pembaharuan Data Pedagang	Jumlah Dokumen Data Perdagangan	0,00 jumlah	0	0,00	0	0,00	0	0,00	0	0,00	0	1,30	2.605.000	0,00	0	1,3	2.605.000	1,3	2.605.000	0	0	
		2.01.07.01.07.017.7	Revitalisasi Pembangunan Pasar Tradisional (DAK)	Jumlah pasar tradisional yang direvitalisasi	0,00 jumlah	0	0,00	0	0,00	0	0,00	0	0,00	0	17,05	553.770.594	0,00	0	17,05	553.770.594	17,05	553.770.594	0	0	
		2.01.07.01.07.017.8	Revitalisasi Pembangunan Pasar Tradisional	Jumlah pasar tradisional yang direvitalisasi	0,00 jumlah	0	0,00	0	0,00	0	41,00	5.991.600	15,43	223.714.400	39,11	801.670.299	0,00	0	95,54	1.031.376.299	95,54	1.031.376.299	0	0	
7		2.01.07.01.01.01	Program Pelayanan Administrasi Perkantoran	Prosentase unit kerja internal yang terlayani dengan baik	100,00 %	0	100,00	0	100,00	0	1637,00	87.909.855	35,25	189.303.467	47,00	284.131.690	0,00	0	1719,25	561.345.012	1819,25	561.345.012	1819,25	0	
		2.01.07.01.01.01.00	Penyediaan Jasa Perkantoran	Jumlah Surat Yang Terkirim, Benda Pos dan Materai yang Tersedia, Jumlah Buku Cek, Jumlah Rekening yang terbayar, Jumlah Pajak Surat Kendaraan yang terbayarkan, Jumlah Jasa/ Tenaga Kebersihan	0,00 jumlah	0	0,00	0	0,00	0	1880,00	61.117.455	46,30	150.499.167	57,00	216.654.590	0,00	0	1983,3	428.271.212	1983,3	428.271.212	0	0	
		2.01.07.01.01.01.00	Penyediaan Barang Perkantoran	Jumlah ATK, Jumlah Barang Cetak dan Penggandaan, Jumlah Komponen Instalasi Listrik/ Penerangan Bangunan Kantor, Jumlah Peralatan dan Perlengkapan Kebersihan Kantor, Jumlah Peralatan Rumah Tangga,	0,00 jumlah	0	0,00	0	0,00	0	12,21	20.392.400	19,40	32.404.300	34,26	57.207.100	0,00	0	65,87	110.003.800	65,87	110.003.800	0	0	

No	Sasaran	Kode	Program/ Kegiatan	Indikator Kinerja Program (Outcome)/ Kegiatan (output)	Target Renstra Perangkat Daerah pada Tahun		Realisasi Capaian Kinerja Renstra Perangkat Daerah sampai dengan Renja Perangkat Daerah Tahun Lalu (n-2)		Target Kinerja dan Anggaran Renja Perangkat Daerah Tahun berjalan (Tahun n-1) yang dievaluasi		Realisasi Kinerja pada Triwulan				Realisasi Capaian Kinerja dan Anggaran RPKD Kabupaten/kota yang Dievaluasi		Realisasi Kinerja dan Anggaran Renstra Perangkat Daerah s/d tahun		Tingkat Capaian Kinerja Dan Realisasi Anggaran Renstra Perangkat Daerah s/d tahun ... (%)		Unit Perangkat Daerah Penanggung Jawab			
					Tahun		Tahun		Tahun		II		III		IV		13		14 = 6 + 12			15 = 13/5 x 100%		
					K	RP	K	RP	K	RP	K	RP	K	RP	K	RP	K	RP	K	RP		K	RP	
		2	3	4	5	6	7	8	9	10	11	12	13	14	15	16	17	18	19	20	21	22		
		2.01.07.01.01.01.00	Rapat-Rapat Koordinasi dan Konsultasi	Jumlah Perjalanan Dinas Dalam Daerah, Luar Daerah dan Luar Negeri	0.00 jumlah	0	0.00	0	0.00	0	1422.00	6.400.000	14.22	6.400.000	22.82	10.270.000	0.00	0	1459.04	23.070.000	1459.04	23.070.000	0	0
8		2.01.07.01.07.02	Program Peningkatan Sarana Dan Prasarana Aparatur	Persentase Sarana prasarana aparatur dengan kondisi baik	0.00%	0	0.00	0	0.00	0	80.00	9.250.000	15.67	180.150.000	56.82	733.605.546	0.00	0	152.49	923.005.546	152.49	923.005.546	0	0
		2.01.07.01.07.02.00	Pemeliharaan Rutin atau Berkala Gedung Kantor	Jumlah Gedung Kantor yang terawat	0.00 jumlah	0	0.00	0	0.00	0	0.00	0	0.00	0	68.61	394.535.000	0.00	0	68.61	394.535.000	68.61	394.535.000	0	0
		2.01.07.01.07.02.00	Pengadaan Perengkapan dan Peralatan kantor	Jumlah Perengkapan Gedung Kantor, Jumlah Peralatan Gedung Kantor	0.00 jumlah	0	0.00	0	0.00	0	1667.00	2.500.000	91.83	137.750.000	81.03	137.750.000	0.00	0	1839.86	278.000.000	1839.86	278.000.000	0	0
		2.01.07.01.07.02.00	Rchabilitasi sedang atau Berat Gedung Kantor	Jumlah Gedung Kantor dan Fasilitas Pendukung yang di Rehab	0.00 jumlah	0	0.00	0	0.00	0	0.00	0	0.00	0	0.00	0	0.00	0	0	0	0	0	0	0
		2.01.07.01.07.02.00	Pemeliharaan Rutin atau Berkala Kendaraan Dinas atau Operasional	Jumlah Mobil Jabatan yang dipelihara, Jumlah Kendaraan Dinas Operasional yang dipelihara	0.00 jumlah	0	0.00	0	0.00	0	1125.00	6.750.000	34.33	20.600.000	58.78	35.265.000	0.00	0	1218.11	62.615.000	1218.11	62.615.000	0	0
		2.01.07.01.07.02.00	Pembangunan Gedung Kantor	Jumlah Bangunan	0.00 jumlah	0	0.00	0	0.00	0	0.00	0	346.00	17.300.000	33.13	156.055.546	0.00	0	379.13	173.355.546	379.13	173.355.546	0	0
		2.01.07.01.07.02.00	Pemeliharaan Rutin atau Berkala Peralatan dan Perengkapan Kantor	Jumlah Perengkapan Kantor yang di Pelihara Dengan Baik, Jumlah Peralatan Kantor yang di Pelihara dengan Baik	0.00 jumlah	0	0.00	0	0.00	0	1667.00	2.500.000	3000.00	4.500.000	66.67	10.000.000	0.00	0	4733.67	17.000.000	4733.67	17.000.000	0	0
9		2.01.07.01.07.03	Program Peningkatan Disiplin Aparatur			0		0										0	0	0	0	0	0	
10		2.01.07.01.07.05	Program Peningkatan Kapasitas Sumber Daya Aparatur	Persentase Tingkat Penyelesaian tugas setelah mengikuti peningkatan kapasitas sumberdaya aparatur	100.00 %	0	100.00	0	100.00	0	1187.00	9.375.000	11.87	9.375.000	11.87	9.375.000	0.00	0	1210.74	28.125.000	1310.74	28.125.000	1310.74	0
		2.01.07.01.07.05.00	Pendidikan Dan Pelatihan Formal	Jumlah Peserta Pelatihan yang diikuti	0.00 jumlah	0	0.00	0	0.00	0	8152.00	9.375.000	81.52	9.375.000	81.52	9.375.000	0.00	0	8315.04	28.125.000	8315.04	28.125.000	0	0
		2.01.07.01.07.05.00	Bimbingan Teknis Peningkatan Kapasitas Sumber Daya Aparatur	Jumlah Peserta Bim	0.00 jumlah	0	0.00	0	0.00	0	0.00	0	0.00	0	0.00	0	0.00	0	0	0	0	0	0	0
11		2.01.07.01.07.16	Program Peningkatan Kerjasama Perdagangan Internasional			0		0										0	0	0	0	0	0	
12		2.01.07.01.07.20	Program Pengembangan Data/Informasi Perdagangan			0		0										0	0	0	0	0	0	

No	Sasaran	Kode	Program/ Kegiatan	Indikator Kinerja Program (Outcome)/ Kegiatan (output)	Target Renstra Perangkat Daerah pada Tahun (Akhir Periode Renstra Perangkat Daerah)		Realisasi Capaian Kinerja Renstra Perangkat Daerah sampai dengan Renja Perangkat Daerah Tahun Lalu (n-2)		Target Kinerja dan Anggaran Renja Perangkat Daerah Tahun berjalan (Tahun n-1) yang dievaluasi		Realisasi Kinerja pada Triwulan				Realisasi Capaian Kinerja dan Anggaran RPKD Kabupaten/kota yang Dievaluasi		Realisasi Kinerja dan Anggaran Renstra Perangkat Daerah s/d tahun (Akhir Pelaksanaan Renja Perangkat Daerah Tahun...)		Tingkat Capaian Kinerja Dan Realisasi Anggaran Renstra Perangkat Daerah s/d tahun ... (%)		unit Perangkat Daerah Penanggung Jawab									
					6		7		8		9		10		11		12		13			14 = 6 + 12		15 = 13/5 x 100%						
					K	RP	K	RP	K	RP	K	RP	K	RP	K	RP	K	RP	K	RP		K	RP	K	RP					
13		2.01.07.01.07.06	Program Peningkatan Pengembangan Sistem Pelaporan Capaian Kinerja Dan Keuangan	Prosentase jumlah dokumen perencanaan, laporan kinerja dan laporan keuangan yang tepat waktu	100.00 %	0	100.00	0	100.00	0	750.00	8.250.000	41.97	46.164.600	85.25	93.777.100	0.00	0	877.22	148.191.700	977.22	148.191.700	977.22	0	16					
		2.01.07.01.07.06.00	Penyusunan Dokumen Perencanaan dan Evaluasi	Jumlah Dokumen	0.00 jumlah	0	0.00	0	0.00	0	0.00	0	51.32	20.527.100	66.32	26.527.100	0.00	0	117.64	47.054.200	117.64	47.054.200	0	0						
		2.01.07.01.07.06.00	Survey Pelayanan Masyarakat Lingkup Perangkat Daerah	Jumlah Dokumen	0.00 jumlah	0	0.00	0	0.00	0	0.00	0	0.00	0	100.00	15.000.000	0.00	0	100	15.000.000	100	15.000.000	0	0						
Rata - rata Capaian Kinerja																	522	893.247.798												
Predikat Kinerja																														

Faktor pendorong keberhasilan kinerja:

Faktor penghambat pencapaian kinerja:

Tindak lanjut yang diperlukan dalam triwulan berikutnya:

Tindak lanjut yang diperlukan dalam Renja SKPD berikutnya:

**FORMULIR EVALUASI HASIL RKP
DINAS PEMUDA DAN OLAHRAGA
PERIODE PELAKSANAAN 2019 TRIBULAN IV**

Sasaran Pembangunan Tahunan Kabupaten:
Meningkatnya Prestasi Pemuda dan Olahraga

No	Sasaran	Kode	Program/ Kegiatan	Indikator Kinerja Program (Outcome)/ Kegiatan (output)	Target Renstra Perangkat Daerah pada Tahun(Akhir Periode Renstra Perangkat Daerah)		Realisasi Capaian Kinerja Renstra Perangkat Daerah sampai dengan Renja Perangkat Daerah Tahun Lalu (n-2)		Target Kinerja dan Anggaran Renja Perangkat Daerah Tahun berjalan (Tahun n-1) yang dievaluasi		Realisasi Kinerja pada Triwulan								Realisasi Capaian Kinerja dan Anggaran RKP Kabupaten/kota yang Dievaluasi		Perangkat Daerah s/d tahun(Akhir Tahun Pelaksanaan Renja Perangkat Daerah Tahun.....)		Tingkat Capaian Kinerja dan Realisasi Anggaran Renstra Perangkat Daerah s/d tahun ... (%)		Unit Perang Daerah Penanggung Jawab
					6	7	8	9	0		11		12		13		14 = 6 + 12		15 = 13/5 x 100%						
									K	RP	K	RP	K	RP	K	RP	K	RP	K	RP	K	RP	K	RP	
1		1.02.13.01.13.16	Program Peningkatan Peran Serta Kepemudaan	% Organisasi Kepemudaan yang di Bina	66.31 %	1.095.000.000	63.16	1.030.000.000	73.11	1.192.353.750	1.72	18.783.600	45.46	497.785.400	27.25	298.432.000	25.52	279.390.000	99.95	1.094.391.000	163.11	2.124.391.000	245.98099834113	194	16
		1.02.13.01.13.16.01	Seleksi dan Pembinaan Pasikbraka	Jumlah Pasikbraka	76.00 jumlah	490.000.000	186.00	450.000.000	186.00	520.931.250	0.00	0	28.48	139.569.000	37.53	183.882.000	33.99	166.540.000	100	489.991.000	286	939.991.000	376.31578947368	192	
		1.02.13.01.13.16.01	Pendidikan Dan Pelatihan Kesadaran Bela Negara Bagi Pemuda	Jumlah Peserta yang Mengikuti Pendidikan dan Pelatihan Pemuda	81.00 jumlah	90.000.000	81.00	100.000.000	81.00		6.82	6.135.000	85.35	76.815.000	7.83	7.050.000	0.00	0	100	90.000.000	181	190.000.000	223.45679012346	211	
		1.02.13.01.13.16.01	Upacara Sumpah Pemuda	Jumlah Peserta Upacara	200.00 jumlah	50.000.000	200.00	50.000.000	200.00	57.881.250	0.00	0	0.00	0	0.00	0	100.00	50.000.000	100	50.000.000	300	100.000.000	150	200	
		1.02.13.01.13.16.01	Pengembangan Pendidikan Kepramukaan di Sekolah	Jumlah Siswa yang di Bina	50.00 jumlah	57.500.000	76.00	50.000.000	76.00	57.881.250	0.00	0	0.00	0	100.00	57.500.000	0.00	0	100	57.500.000	176	107.500.000	352	187	
		1.02.13.01.13.16.02	Fasilitas dan Pembinaan Penguatan Sumber Daya Manusia dan Kelembagaan Kepemudaan	Jumlah Peserta Sosialisasi	54.00 jumlah	50.000.000	54.00	50.000.000	54.00	57.881.250	0.00	0	0.00	0	100.00	50.000.000	0.00	0	100	50.000.000	154	100.000.000	285.18518518519	200	
		1.02.13.01.13.16.02	Fasilitas Penguatan Kelembagaan Kepemudaan yang Berbasis Kreativitas dan Bakat	Jumlah Peserta Sosialisasi	54.00 jumlah	192.500.000	54.00	130.000.000	54.00	150.491.250	1.57	3.025.000	98.43	189.475.000	0.00	0	0.00	0	100	192.500.000	154	322.500.000	285.18518518519	168	
		1.02.13.01.13.16.02	Pembinaan Perlindungan Pemuda dari Tindak Kekerasan dan Kriminalitas	Jumlah Peserta yang Mengikuti Pembinaan	54.00 jumlah	40.000.000	54.00	40.000.000	54.00	46.305.000	0.00	0	78.88	31.550.000	0.00	0	21.13	8.450.000	100.01	40.000.000	154.01	80.000.000	285.2037037037	200	
		1.02.13.01.13.16.15	Seleksi Evaluasi Kepeloporan Kepemudaan Dan Penghargaan Lainnya	Jumlah Pemuda yang Berprestasi	60.00 jumlah	70.000.000	0.00	0	0.00	0	13.75	9.623.600	86.25	60.376.400	0.00	0	0.00	0	100	70.000.000	100	70.000.000	166.66666666667	100	
		1.02.13.01.13.16.02	Kampanye Pencegahan Bahaya Narkoba dikalangan Pemuda	Jumlah Peserta Sosialisasi	60.00 jumlah	55.000.000	1.00	80.000.000	1.00	92.610.000	0.00	0	0.00	0	0.00	0	98.91	54.400.000	98.91	54.400.000	99.91	134.400.000	166.51666666667	244	
2		1.02.13.01.13.01	Program Pelayanan Administrasi Perkantoran	% Unit Kerja Internal yang Terlayani dengan Baik	100.00 %	935.500.000	100.00	721.800.000	100.00	935.500.000	16.21	151.633.650	34.59	323.546.091	18.88	177.819.256	26.09	245.760.444	95.77	898.759.441	195.77	1.620.559.441	195.77	173	
		1.02.13.01.13.01.01	Penyediaan Jasa Administrasi / Teknis Kegiatan	Jumlah Tenaga Administrasi / Teknis Kegiatan	5.00 jumlah	677.500.000	4.00	494.800.000	4.00	572.792.850	19.27	129.301.150	30.51	204.730.591	20.49	138.819.656	23.84	161.522.544	94.11	634.373.941	98.11	1.129.173.941	1962.2	167	
		1.02.13.01.13.01.01	Penyediaan Barang Pakai Habis Perkantoran	Jumlah Pelayanan Administrasi Perkantoran	4.00 jumlah	214.500.000	1.00	177.000.000	1.00	204.899.625	7.24	15.584.100	49.53	106.250.500	12.66	27.162.600	30.48	65.388.300	99.91	214.385.500	100.91	391.385.500	2522.75	182	
		1.02.13.01.13.01.01	Rapat-Rapat Koordinasi dan Konsultasi	Jumlah Perjalanan Dinas Dalam Daerah, Luar Daerah	87.00 jumlah	50.000.000	1.00	50.000.000	1.00	57.881.250	13.50	6.748.400	25.13	12.565.000	23.67	11.837.000	37.70	18.849.600	100	50.000.000	101	100.000.000	116.09195402299	200	

No	Sasaran	Kode	Program/ Kegiatan	Indikator Kinerja Program (Outcome)/ Kegiatan (output)	Target Renstra Perangkat Daerah pada Tahun		Realisasi Capaian Kinerja Renstra Perangkat Daerah sampai dengan Renja Perangkat Daerah Tahun Lalu (n-2)		Target Kinerja dan Anggaran Renja Perangkat Daerah Tahun berjalan (Tahun n-1) yang dievaluasi		Realisasi Kinerja pada Triwulan						Realisasi Capaian Kinerja dan Anggaran RKPD Kabupaten kota yang Dievaluasi		Perangkat Daerah s/d tahun		Tingkat Capaian Kinerja Dan Realisasi Anggaran Renstra Perangkat Daerah s/d tahun ... (%)		Unit Perangkat Daerah Penanggung Jawab		
					6		7		8		9		10		11		12		13		14 = 6 + 12			15 = 13/5 x 100%	
					K	RP	K	RP	K	RP	K	RP	K	RP	K	RP	K	RP	K	RP	K	RP		K	RP
3		1.02.13.01.13.02	Program Peningkatan Sarana Dan Prasarana Aparatur	% Sarana Prasarana Aparatur dengan Kondisi Baik	100.00 %	185.000.000	100.00	212.000.000	100.00	296.911.519	4.73	8.755.000	31.19	57.700.000	54.31	100.475.000	9.77	18.070.000	100	185.000.000	200	397.000.000	200	215	
		1.02.13.01.13.02.00	Pengadaan Perengkapan dan Peralatan kantor	Jumlah Peningkatan Sarana dan Prasarana Aparatur	1.00 jumlah	75.000.000	1.00	85.000.000	1.00	98.398.125	0.00	0	50.67	38.000.000	47.73	35.800.000	1.60	1.200.000	100	75.000.000	101	160.000.000	10100	213	
		1.02.13.01.13.02.00	Pemeliharaan Rutin/Berkala Gedung Kantor	Jumlah Perbaikan Rutin/Berkala Tempat Parkir	1.00 jumlah	50.000.000	1.00	60.000.000	1.00	120.952.519	0.00	0	0.00	0	98.20	49.100.000	1.80	900.000	100	50.000.000	101	110.000.000	10100	220	
		1.02.13.01.13.02.00	Pemeliharaan Rutin/Berkala Kendaraan Dinas/Operasional	Jumlah Peningkatan Sarana dan Prasarana Aparatur	1.00 jumlah	60.000.000	1.00	67.000.000	1.00	77.560.875	14.59	8.755.000	32.83	19.700.000	25.96	15.575.000	26.62	15.970.000	100	60.000.000	101	127.000.000	10100	212	
4		1.02.13.01.13.05	Program Peningkatan Kapasitas Sumber Daya Aparatur	Prosentase Sarana dan Prasarana Aparatur dengan Kondisi Baik	1.00 jumlah	11.500.000	1.00	18.800.000	1.00	21.763.350	81.52	9.375.000	0.00	0	10.43	1.200.000	0.00	0	91.95	10.575.000	92.95	29.375.000	9295	255	
		1.02.13.01.13.05.00	Pendidikan Dan Pelatihan Formal	Jumlah Peserta yang Mengikuti Binnek	1.00 jumlah	11.500.000	1.00	18.800.000	1.00	21.763.350	81.52	9.375.000	0.00	0	10.43	1.200.000	0.00	0	91.95	10.575.000	92.95	29.375.000	9295	255	
5		1.02.13.01.13.06	Program Peningkatan Pengembangan Sistem Pelaporan Capaian Kinerja Dan Keuangan	Prosentase Jumlah Dokumen Perencanaan, Laporan Kinerja dan Laporan Keuangan yang Tepat Waktu	86.00 %	100.000.000	85.00	30.000.000	88.00	34.728.750	16.31	16.312.000	15.38	15.375.000	22.47	22.469.700	45.34	45.343.300	99.5	99.500.000	184.5	129.500.000	214.53488372093	130	
		1.02.13.01.13.06.00	Penyusunan Pelaporan Keuangan secara Berkala	Jumlah Dokumen Perencanaan, Laporan Kinerja dan Laporan Keuangan yang Tepat Waktu	1.00 jumlah	40.000.000	1.00	10.000.000	1.00	11.576.250	14.81	5.925.000	14.81	5.925.000	25.70	10.281.700	59.48	23.793.300	114.8	45.925.000	115.8	55.925.000	11580	140	
		1.02.13.01.13.06.00	Survey Pelayanan Masyarakat	Jumlah Dokumen yang di Selesaikan	1.00 jumlah	20.000.000	0.00	0	0.00	0	0.00	0	0.00	0	29.25	5.850.000	68.25	13.650.000	97.5	19.500.000	97.5	19.500.000	9750	98	
		1.02.13.01.13.06.00	Penyusunan Dokumen Perencanaan dan Evaluasi	Jumlah Dokumen Laporan Perencanaan dan Evaluasi	7.00 jumlah	40.000.000	5.00	20.000.000	5.00	23.152.500	40.78	16.321.000	23.63	9.450.000	15.85	6.338.000	19.75	7.900.000	100.01	40.009.000	105.01	60.009.000	1500.1428571429	150	
6		1.02.13.01.13.20	Program Pembinaan Dan Pemasarakan Olahraga	Jumlah Olahragawan yang di Bina	148.00 jumlah	1.550.000.000	143.00	1.925.000.000	158.00	2.201.513.344	1.64	25.385.000	6.40	99.140.000	22.04	341.695.000	63.61	985.945.000	93.69	1.452.165.000	236.69	3.377.165.000	159.92567567568	218	
		1.02.13.01.13.20.13	pembinaan cabang olahraga prestasi	Jumlah Kejuaraan Olahraga Prestasi	5.00 jumlah	200.000.000	10.30	235.000.000	5.00	285.643.969	0.00	0	23.80	47.600.000	33.00	66.000.000	43.20	86.400.000	100	200.000.000	110.3	435.000.000	2206	218	
		1.02.13.01.13.20.00	Pembinaan dan Pembinaan Olahraga Berbakat	Jumlah Kejuaraan Prioritas	34.40 jumlah	100.000.000	5.00	110.000.000	34.40	86.821.875	0.00	0	24.60	24.600.000	16.20	16.200.000	59.20	59.200.000	100	100.000.000	105	210.000.000	305.23255813953	210	
		1.02.13.01.13.20.00	Pemberian Penghargaan Bagi Insan Olahraga yang Berdedikasi dan Berprestasi	Jumlah Prestasi Olahraga	15.00 jumlah	50.000.000	10.00	50.000.000	15.00	57.881.250	0.00	0	1.40	700.000	0.00	0	98.60	49.300.000	100	50.000.000	110	100.000.000	733.3333333333	200	
		1.02.13.01.13.20.00	Peningkatan Kapasitas Praktisi Olahraga	Jumlah Peserta Praktisi Olahraga	200.00 jumlah	100.000.000	150.50	150.000.000	200.00	173.643.750	0.00	0	5.96	5.955.000	94.05	94.054.000	0.00	0	100.01	100.009.000	250.51	250.009.000	125.255	250	

No	Sasaran	Kode	Program/ Kegiatan	Indikator Kinerja Program (Outcome)/ Kegiatan (output)	Target Renstra Perangkat Daerah pada Tahun(Akhir Periode Renstra Perangkat Daerah)		Realisasi Capaian Kinerja Renstra Perangkat Daerah sampai dengan Renstra Perangkat Daerah Tahun Lalu (n-2)		Target Kinerja dan Anggaran Renja Perangkat Daerah Tahun berjalan (Tahun n-1) yang dievaluasi		Realisasi Kinerja pada Triwulan						Realisasi Capaian Kinerja dan Anggaran RPKD Kabupaten kota yang Dievaluasi		Perangkat Daerah s/d tahun(Akhir Tahun Pelaksanaan Renja Perangkat Daerah Tahun.....)		Tingkat Capaian Kinerja Dan Realisasi Anggaran Renstra Perangkat Daerah s/d tahun ... (%)		Unit Perangkat Daerah Penanggung Jawab		
					6		7		8		9		II		III		IV		13		14 = 6 + 12			15=13/5 x100%	
					K	RP	K	RP	K	RP	K	RP	K	RP	K	RP	K	RP	K	RP	K	RP		K	RP
	2	3	4	5																				16	
		1.02.13.01.13.20.00	Penyelenggaraan Kejuaraan Futsal Kelompok Umur	Jumlah Kejuaraan Futsal	3,00 jumlah	50.000.000	3,00	50.000.000	3,00	57.881.250	0,00	0	0,00	0	42,10	21.050.000	57,90	28.950.000	100	50.000.000	103	100.000.000	3433.333333333	200	
		1.02.13.01.13.20.00	Mengikuti Kejuaraan di Tingkat Propinsi	Jumlah Atlet yang Mengikuti Kejuaraan	4,00 jumlah	350.000.000	6,24	415.000.000	12,00	115.762.500	0,00	0	0,00	0	3,30	11.500.000	69,83	244.390.000	73,13	255.890.000	79,37	670.890.000	1984,25	192	
		1.02.13.01.13.20.00	Penyelenggaraan Lomba atau Kejuaraan Tingkat Kabupaten	Jumlah Kejuaraan Tingkat Kabupaten	3,00 jumlah	210.000.000	6,00	225.000.000	3,00	260.465.625	0,00	0	0,00	0	0,00	0	98,89	207.675.000	98,89	207.675.000	104,89	432.675.000	3496.333333333	206	
		1.02.13.01.13.20.00	Penyelenggaraan Kejuaraan Lomba Lari Marathon	Jumlah Lomba Peserta Lari Marathon	3,00 jumlah	50.000.000	3,00	50.000.000	3,00	57.881.250	0,00	0	0,00	0	77,40	38.700.000	22,60	11.300.000	100	50.000.000	103	100.000.000	3433.333333333	200	
		1.02.13.01.13.20.01	Penyelenggaraan POSPEDA (Pekan Olahraga Pondok Pesantren Daerah)	Jumlah Peserta POSPEDA (Pekan Olahraga Pondok Pesantren Daerah)	7,00 jumlah	75.000.000	3,00	75.000.000	3,00	86.821.875	0,00	0	0,00	0	0,00	0	100,00	75.000.000	100	75.000.000	103	150.000.000	1471.4285714286	200	
		1.02.13.01.13.20.01	Penyelenggaraan Kejuaraan Aeromodelling	Jumlah Peserta Kejuaraan Aeromodelling	3,00 jumlah	50.000.000	1,00	50.000.000	3,00	57.881.250	0,00	0	0,00	0	0,00	0	100,00	50.000.000	100	50.000.000	101	100.000.000	3366.666666667	200	
		1.02.13.01.13.20.01	Penyelenggaraan Kejuaraan Tarung Drajat	Jumlah Peserta Tarung Drajat	3,00 jumlah	50.000.000	3,00	50.000.000	3,00	57.881.250	25,42	12.710.000	20,62	10.310.000	0,00	0	53,96	26.980.000	100	50.000.000	103	100.000.000	3433.333333333	200	
		1.02.13.01.13.20.01	Penyelenggaraan Lomba atau Kejuaraan Tingkat Pelajar	Jumlah Kejuaraan Kompetisi Pelajar	2,00 jumlah	90.000.000	6,00	90.000.000	2,00	104.186.250	0,00	0	0,00	0	74,61	67.150.000	25,39	22.850.000	100	90.000.000	106	180.000.000	5300	200	
		1.02.13.01.13.20.01	Balap Sepeda Tour The Gondang Lamongan	Jumlah Peserta Balap Sepeda	500,00 jumlah	100.000.000	3,00	200.000.000	750,00	231.525.000	0,00	0	0,00	0	0,00	0	98,55	98.550.000	98,55	98.550.000	101,55	298.550.000	20,31	299	
		1.02.13.01.13.20.01	Kejuaraan bola voli junior antar pemuda atau Karang Taruna Desa Se- Kabupaten Lamongan	Jumlah Peserta Karangtaruna	3,00 jumlah	75.000.000	3,00	75.000.000	3,00	86.821.875	16,90	12.675.000	13,30	9.975.000	36,00	27.000.000	33,80	25.350.000	100	75.000.000	103	150.000.000	3433.333333333	200	
7		1.02.13.01.13.21	Program Peningkatan Sarana Dan Prasarana Olahraga	Jumlah Sarana dan Prasarana Olahraga	1986,00 jumlah	12.473.000.000	1981,00	37.875.000.000	1996,00	7.601.113.750	0,40	50.100.000	20,80	2.594.169.732	41,40	6.386.448.632	39,41	6.079.255.963	102,01	15.109.974.327	2083,01	52.984.974.327	104.88469284995	425	
		1.02.13.01.13.21.00	Peningkatan Pembangunan Sarana dan Prasarana Olahraga	Jumlah Pembangunan Sarana dan Prasarana Olahraga	1,00 jumlah	505.000.000	1,00	600.000.000	1,00	729.303.750	1,23	6.225.000	29,46	148.752.840	55,62	294.781.152	11,97	63.450.473	98,28	513.209.465	99,28	1.113.209.465	9928	220	
		1.02.13.01.13.21.00	Pemenuhan Kebutuhan Sarana Dan Prasarana Olahraga	Jumlah Bantuan Alat-alat Olahraga Untuk Kecamatan Olahraga	4,00 jumlah	200.000.000	7,00	200.000.000	1,00	463.050.000	0,00	0	98,00	196.005.000	1,86	3.725.000	0,00	0	99,86	199.730.000	106,86	399.730.000	2671,5	200	
		1.02.13.01.13.21.1	peneliharaan rutin lamongan sport center dan lapangan tenis	Jumlah Pemeliharaan Rutin	3,00 jumlah	1.487.500.000	2,00	400.000.000	2,00	694.575.000	0,00	0	43,61	648.681.786	16,86	624.294.586	59,81	2.214.824.384	120,28	3.487.800.756	122,28	3.887.800.756	4076	261	
		1.02.13.01.13.21.04	Pembangunan Lapangan Bola Voly dan Futsal	Jumlah Pembangunan Lapangan Bola Voly dan Futsal	27,00 jumlah	1.350.000.000	27,00	2.700.000.000	27,00	2.700.000.000	0,00	0	0,00	0	0,00	0	99,77	1.346.952.400	99,77	1.346.952.400	126,77	4.046.952.400	469.51851851852	300	
		1.02.13.01.13.21.00	Pendataan Sarana Dan Prasarana Pemuda Dan Olahraga	Jumlah Validasi Data Sarana dan Prasarana Olahraga	27,00 jumlah	20.000.000	1,00	20.000.000	27,00	22.000.000	0,00	0	100,00	20.000.000	0,00	0	0,00	0	100	20.000.000	101	40.000.000	374.07407407407	200	
		1.02.13.01.13.21.01	Pemeliharaan Rutin berkala sarana dan Prasarana Olahraga Stadion Surajaya	Jumlah Pemeliharaan Rutin Stadion Surajaya	5,00 jumlah	2.995.000.000	6,00	2.275.000.000	6,00	2.205.000.000	1,16	34.800.000	7,06	211.300.000	69,42	2.275.521.999	21,36	700.076.122	99	3.221.698.121	105	5.496.698.121	2100	184	

No	Sasaran	Kode	Program/ Kegiatan	Indikator Kinerja Program (Outcome)/ Kegiatan (output)	Target Renstra Perangkat Daerah pada Tahun(Akhir Periode Renstra Perangkat Daerah)		Realisasi Capaian Kinerja Renstra Perangkat Daerah sampai dengan Renja Perangkat Daerah Tahun Lalu (n-2)		Target Kinerja dan Anggaran Renja Perangkat Daerah Tahun berjalan (Tahun n-1) yang dievaluasi		Realisasi Kinerja pada Triwulan								Realisasi Capaian Kinerja dan Anggaran RKPD Kabupaten/kota yang Dievaluasi		Perangkat Daerah s/d tahun(Akhir Tahun Pelaksanaan Renja Perangkat Daerah Tahun....)		Tingkat Capaian Kinerja Dan Realisasi Anggaran Renstra Perangkat Daerah s/d tahun ... (%)		Unit Perangkat Daerah Penanggung Jawab			
					6		7		8		9		II		III		IV		13		14 = 6 + 12		15=13/5 x100%					
					K	RP	K	RP	K	RP	K	RP	K	RP	K	RP	K	RP	K	RP	K	RP	K	RP				
	2	3	4	5																						16		
		1.02.13.01.13.21.01	Pemenuhan Sarana dan Prasarana PORPROV	Jumlah Rehab/Pemeliharaan Persiapan PORPROV	2.00 jumlah	395.000.000	7.00	4.850.000.000	0.00	0	0.00	0	97.95	386.900.000	0.00	0	1.92	7.600.000	99.87	394.500.000	106.87	5.244.500.000	5343.5	1.328				
		1.02.13.01.13.21.01	Pemenuhan Perengkapan PORPROV	Jumlah Pemenuhan Perengkapan PORPROV	3.00 jumlah	2.945.500.000	1.00	150.000.000	0.00	0	0.00	0	6.55	193.000.000	50.89	2.035.925.000	40.01	1.366.006.900	97.45	3.594.931.900	98.45	3.744.931.900	3281.666666667	127				
		1.02.13.01.13.21.01	Fasilitasi Penyelenggaraan Senam Kebugaran Jumat Pagi dan Minggu Ceria	Jumlah Peserta Senam	2.00 jumlah	139.000.000	1.00	150.000.000	1.00	173.643.750	6.33	8.800.000	29.36	41.500.000	18.42	25.600.000	45.40	63.100.000	99.51	139.000.000	100.51	289.000.000	5025.5	208				
		1.02.13.01.13.21.02	Penyelenggaraan Lomba Gerak Jalan Napak Tilas Mayangkara dan Lomba Gerak Jalan Perjuangan Kadet Suwoko	Jumlah Peserta Gerak Jalan	1000.00 jumlah	236.000.000	1000.00	230.000.000	1000.00	266.253.750	0.00	0	0.00	0	29.84	70.418.000	66.03	155.832.000	95.87	226.250.000	1095.87	456.250.000	109.587	193				
		1.02.13.01.13.21.02	Pengembangan Olahraga Rekreasi dan Olahraga Disabilitas	Jumlah Peserta Olahraga	1000.00 jumlah	300.000.000	1000.00	300.000.000	1000.00	347.287.500	0.00	0	39.18	117.533.000	55.59	166.767.000	5.10	15.300.000	99.87	299.600.000	1099.87	599.600.000	109.987	200				
		1.02.13.01.13.21.01	Pembangunan Wall Panjang Tebing	Jumlah Wall Panjang Tebing	2.00 jumlah	1.800.000.000	0.00	0	0.00	0	0.00	0	30.14	542.432.106	61.30	1.078.917.895	7.86	138.253.684	99.3	1.759.603.685	99.3	1.759.603.685	4965	98				
		1.02.13.01.13.21.01	Pembangunan Pagar Lapangan Sepak Bola Sukomlyo	Jumlah Klub Pagar Lapangan Sepak Bola	1.00 jumlah	100.000.000	0.00	0	0.00	0	0.28	275.000	88.07	88.065.000	3.50	3.500.000	7.86	7.860.000	99.71	99.700.000	99.71	99.700.000	9971	100				
Rata - rata Capaian Kinerja																	451	8.666.137.824										
Predikat Kinerja																												

Faktor pendorong keberhasilan kinerja: Seleksi Paskibra

Faktor penghambat pencapaian kinerja: Kurangnya Waktu Penyeleksian Peserta Paskibra

Tindak lanjut yang diperlukan dalam triwulan berikutnya: -

Tindak lanjut yang diperlukan dalam Renja SKPD berikutnya: Menyerap Anggaran Sesuai dengan Cas Budget

**FORMULIR EVALUASI HASIL RKP
DINAS PARIWISATA DAN KEBUDAYAAN
PERIODE PELAKSANAAN 2019 TRIBULAN IV**

Sasaran Pembangunan Tahunan Kabupaten:

No	Sasaran	Kode	Program/ Kegiatan	Indikator Kinerja Program (Outcome)/ Kegiatan (output)	Target Renstra Perangkat Daerah pada Tahun.....(Akhir Periode Renstra Perangkat Daerah)		Realisasi Capaian Kinerja Renstra Perangkat Daerah sampai dengan Renstra Perangkat Daerah Tahun Lalu (n-2)		Target Kinerja dan Anggaran Renstra Perangkat Daerah Tahun berjalan (Tahun n-1) yang dievaluasi		Realisasi Kinerja pada Triwulan						Realisasi Capaian Kinerja dan Anggaran RKP Kabupaten/kota yang Dievaluasi		Perangkat Daerah s/d tahun(Akhir Tahun Pelaksanaan Renja Perangkat Daerah Tahun...)		Tingkat Capaian Kinerja Dan Realisasi Anggaran Renstra Perangkat Daerah s/d tahun ... (%)		Unit Perangkat Daerah Penanggung Jawab		
					6		7		8		9		0		11		12		13		14 = 6 + 12			15=13/5 x100%	
					K	RP	K	RP	K	RP	K	RP	K	RP	K	RP	K	RP	K	RP	K	RP		K	RP
1		1.02.16.01.16.15	Program Pengelolaan Kekayaan Budaya	Jumlah benda / situs cagar budaya yang dilestarikan	60.00 jumlah	1.215.000.000	60.00	300.000.000	63.00	506.000.000	13.00	163.475.000	0.00	0	0.00	0	0.00	0	13	163.475.000	73	463.475.000	121.6666666667	38	
		1.02.16.01.16.15.00	Pengelolaan dan pengembangan pelestarian peninggalan sejarah, purbakala	Jumlah benda / situs cagar budaya dan peninggalan bawah air yang didata, dibudikan, didaftarkan sebagai cagar budaya dan dilestarikan	2.00 jumlah	200.000.000	2.00	200.000.000	11.00	300.000.000	0.00	0	0.00	0	0.50	1.550.000	0.00	0	0.5	1.550.000	2.5	201.550.000	125	101	
		1.02.16.01.16.15.00	Pemeliharaan tempat bersjarah	Jumlah benda / situs cagar budaya yang dipelihara secara rutin tiap tahun	3.00 jumlah	300.000.000	3.00	100.000.000	5.00	250.000.000	0.00	0	13.50	40.425.000	48.60	145.905.000	0.00	0	62.1	186.330.000	65.1	286.330.000	2170	95	
		1.02.16.01.16.15.00	Pengelolaan dan Pengembangan Museum Daerah (Dana Alokasi Non Fiskal)	Terlaksananya pengelolaan dan pengembangan museum daerah	1.00%	450.000.000	1.00	450.000.000	1.00		0.00	0	40.30	181.300.000	2.70	12.077.000	0.00	0	43	193.377.000	44	643.377.000	4400	143	
		1.02.16.01.16.15.00	Pembinaan adat budaya daerah	Jumlah peserta pembinaan dan sosialisasi peraturan adat budaya daerah, jumlah upacara adat yang dibina, jumlah upacara adat	100.00 jumlah	165.000.000	100.00	150.000.000	100.00	165.000.000	99.08	163.475.000	0.70	1.200.000	0.00	0	0.00	0	99.78	164.675.000	199.78	314.675.000	199.78	191	
		1.02.16.01.16.15.00	Pengelolaan dan pengembangan museum daerah	Jumlah benda / situs dan kawasan cagar budaya yang dikelola museum daerah	2.00 jumlah	100.000.000	2.00	100.000.000	12.00	100.000.000	0.00	0	41.40	41.400.000	0.00	0	0.00	0	41.4	41.400.000	43.4	141.400.000	2170	141	
2		1.02.16.01.16.16	Program Pengembangan Nilai Seni dan Budaya	Jumlah kelompok seni dan budaya yang dibina	100.00 jumlah	1.855.000.000	12.00	592.000.000	37.00	2.077.000.000	5.00	84.500.000	0.00	0	0.00	0	0.00	0	5	84.500.000	17	676.500.000	17	36	
		1.02.16.01.16.16.00	Pengembangan Kesenian Dan Kebudayaan Daerah	Jumlah kelompok seni yang dikirim keluar dan dalam daerah, jumlah tim kesenian minggar eeria, jumlah rekonstruksi tari, jumlah eksebisi tari yang ditampilkan	15.00 jumlah	110.000.000	2.00	150.000.000	3.00	75.000.000	49.50	54.500.000	0.00	0	55.40	310.500.000	0.00	0	104.9	365.000.000	106.9	515.000.000	712.6666666667	468	
		1.02.16.01.16.16.00	Pengiriman Duta Seni Dan Budaya	Jumlah pengiriman duta seni dan budaya ke TMII	1.00 jumlah	485.000.000	1.00	160.000.000	1.00	200.000.000	0.00	0	0.00	0	41.10	199.400.000	0.00	0	41.1	199.400.000	42.1	359.400.000	4210	74	

No	Sasaran	Kode	Program/ Kegiatan	Indikator Kinerja Program (Outcome)/ Kegiatan (output)	Target Renstra Perangkat Daerah pada Tahun.....(Akhir Periode Renstra Perangkat Daerah)		Realisasi Capaian Kinerja Renstra Perangkat Daerah sampai dengan Renja Perangkat Daerah Tahun Lalu (n-2)		Target Kinerja dan Anggaran Renja Perangkat Daerah Tahun berjalan (Tahun n-1) yang dievaluasi		Realisasi Kinerja pada Triwulan						Realisasi Capaian Kinerja dan Anggaran RKPD Kabupaten/kota yang Dievaluasi		Perangkat Daerah s/d tahun(Akhir Tahun Pelaksanaan Renja Perangkat Daerah Tahun....)		Tingkat Capaian Kinerja Dan Realisasi Anggaran Renstra Perangkat Daerah s/d tahun ... (%)		Unit Perangkat Daerah Penanggung Jawab		
					6		7		8		9		II		III		IV		13		14 = 6 + 12			15=13/5 x100%	
					K	RP	K	RP	K	RP	K	RP	K	RP	K	RP	K	RP	K	RP	K	RP		K	RP
	2	3	4	5																			16		
		1.02.16.01.16.16.00	Pertunjukan seni dan Budaya dalam rangka Hari Jadi Lamongan (HJL) dan Peringatan Hari Besar Nasional (PHBN)	Jumlah pertunjukan / pawai serta budaya serta kirab pataka lambang daerah dalam rangka hari jadi lamongan dan hari besar nasional	1.00 jumlah	220.000.000	1.00	162.000.000	3.00	300.000.000	2.30	5.000.000	92.10	202.600.000	2.30	5.000.000	0.00	0	96.7	212.600.000	97.7	374.600.000	9770	170	
		1.02.16.01.16.16.00	Pekan Seni Pelajar (PSP) Tingkat Kab atau Kota dan Prop.	Jumlah kategori seni yang dilombakan	8.00 jumlah	120.000.000	8.00	120.000.000	8.00	100.000.000	20.80	25.000.000	76.40	91.700.000	0.00	0	0.00	0	97.2	116.700.000	105.2	236.700.000	1315	197	
		1.02.16.01.16.16.00	Pembinaan Kesenian Daerah	Jumlah pembinaan kelompok / grub kesenian, pendirian kelompok / grub kesenian	51.00 jumlah	100.000.000	51.00	100.000.000	52.00	50.000.000	0.00	0	0.00	0	0.00	0	0.00	0	0	0	51	100.000.000	100	100	
		1.02.16.01.16.16.00	Gelar Kekayaan Kesenian Daerah	Jumlah festival / lomba yang diikuti	6.00 jumlah	280.000.000	5.00	230.000.000	4.00	500.000.000	0.00	0	20.50	57.500.000	0.00	0	0.00	0	20.5	57.500.000	25.5	287.500.000	425	103	
		1.02.16.01.16.16.00	Penyelenggaraan Festival Budaya Daerah	Jumlah festival yang diselenggarakan	4.00 jumlah	380.000.000	4.00	380.000.000	5.00	500.000.000	0.00	0	3.60	13.750.000	86.10	327.000.000	0.00	0	89.7	340.750.000	93.7	720.750.000	2342.5	190	
		1.02.16.01.16.16.00	Pembinaan Dewan Kesenian Lamongan (DKL)	Jumlah kegiatan seni DKL	5.00 jumlah	160.000.000	5.00	150.000.000	5.00	175.000.000	0.00	0	0.00	0	0.00	0	0.00	0	0	0	5	150.000.000	100	94	
3		1.02.16.01.16.15	Program Pengembangan Pemasaran Pariwisata	% peningkatan jumlah usaha pariwisata	25.25 %	540.000.000	190.00	360.000.000	195.00	540.000.000	6.00	33.815.000	0.00	0	0.00	0	0.00	0	6	33.815.000	196	393.815.000	776.23762376238	73	
		1.02.16.01.16.15.00	Pelatihan Pelatih Tari Tradisional dan Modern	Jumlah pelatihan pelatih tari tradisional dan modern	50.00 jumlah	45.000.000	50.00	45.000.000	50.00	60.000.000	0.00	0	0.00	0	0.00	0	0.00	0	0	0	50	45.000.000	100	100	
		1.02.16.01.16.15.00	Peningkatan Peran Serta Masyarakat Dalam Pengembangan Kemiripan Pariwisata	Jumlah peserta pembinaan desa wisata, Jumlah peserta pelatihan	50.00 jumlah	35.000.000	50.00	35.000.000	100.00	80.000.000	0.00	0	0.00	0	0.00	0	0.00	0	0	0	50	35.000.000	100	100	
		1.02.16.01.16.15.00	Pengembangan Aplikasi Informasi Pariwisata	Jumlah pemeliharaan aplikasi pariwisata	1.00 jumlah	50.000.000	2.00	130.000.000	2.00	50.000.000	0.00	0	0.00	0	31.20	15.600.000	0.00	0	31.2	15.600.000	33.2	145.600.000	3320	291	
		1.02.16.01.16.15.00	Penyelenggaraan Promosi pariwisata	Jumlah pelaksanaan promosi pariwisata	3.00 jumlah	150.000.000	2.00	55.000.000	2.00	55.000.000	13.30	20.000.000	59.10	88.675.000	23.50	35.200.000	0.00	0	95.9	143.875.000	97.9	198.875.000	3263.333333333	133	
		1.02.16.01.16.15.00	Pengembangan Sumber Daya Manusia dan Profesionalisme Bidang Pariwisata	Jumlah peserta pemilihan duta wisata yak yuk dan pengiriman raka raki	102.00 jumlah	200.000.000	101.00	150.000.000	102.00	250.000.000	6.90	13.815.000	4.60	9.200.000	47.00	94.050.000	0.00	0	58.5	117.065.000	159.5	267.065.000	156.37254901961	134	
		1.02.16.01.16.15.00	Pengembangan pariwisata berbasis ekonomi kreatif	Jumlah peserta lomba film dokumenter dan lomba foto wisata lamongan	2.00 jumlah	60.000.000	2.00	55.000.000	2.00	60.000.000	0.00	0	0.00	0	96.10	57.650.000	0.00	0	96.1	57.650.000	98.1	112.650.000	4905	188	
4		1.02.16.01.16.16	Program Pengembangan Destinasi Pariwisata	Jumlah destinasi pariwisata yang dikelola	100.00 jumlah	3.391.696.000	9.00	1.251.450.000	10.00	1.105.000.000	0.00	15.240.000	0.00	0	0.00	0	0.00	0	0	15.240.000	9	1.266.690.000	9	37	
		1.02.16.01.16.16.00	Pengembangan Objek Pariwisata Unggulan	Jumlah pengembangan pariwisata unggulan	5.00 jumlah	20.000.000	9.00	50.000.000	9.00	75.000.000	20.70	4.140.000	13.80	2.760.000	13.80	2.760.000	0.00	0	48.3	9.660.000	57.3	59.660.000	1146	298	

No	Sasaran	Kode	Program/ Kegiatan	Indikator Kinerja Program (Outcome)/ Kegiatan (output)	Target Renstra Perangkat Daerah pada Tahun.....(Akhir Periode Renstra Perangkat Daerah)		Realisasi Capaian Kinerja Renstra Perangkat Daerah sampai dengan Renja Perangkat Daerah Tahun Lalu (n-2)		Target Kinerja dan Anggaran Renja Perangkat Daerah Tahun berjalan (Tahun n-1) yang dievaluasi		Realisasi Kinerja pada Triwulan						Realisasi Capaian Kinerja dan Anggaran RKPD Kabupaten/kota yang Dievaluasi		Perangkat Daerah s/d tahun(Akhir Tahun Pelaksanaan Renja Perangkat Daerah Tahun....)		Tingkat Capaian Kinerja Dan Realisasi Anggaran Renstra Perangkat Daerah s/d tahun ... (%)		Unit Perangkat Daerah Penanggung Jawab		
					6		7		8		9		II		III		IV		13		14 = 6 + 12			15=13/5 x100%	
					K	RP	K	RP	K	RP	K	RP	K	RP	K	RP	K	RP	K	RP	K	RP		K	RP
	2	3	4	5																			16		
		1.02.16.01.16.16.00	Peningkatan Pembangunan Sarana Dan Prasarana Pariwisata	Jumlah rehab sarana dan prasarana pariwisata, jumlah fasilitas pariwisata yang dikembangkan	5.00 jumlah	875.000.000	3.00	971.450.000	5.00	882.000.000	0.00	0	0.00	0	31.10	250.299.795	0.00	0	31.1	250.299.795	34.1	1.221.749.795	682	140	
		1.02.16.01.16.16.00	Festival Pariwisata	Jumlah festival makanan khas yang diikuti oleh pelaku usaha pariwisata	1.00 jumlah	65.000.000	1.00	60.000.000	1.00	60.000.000	8.80	5.700.000	0.00	0	99.70	64.810.000	0.00	0	108.5	70.510.000	109.5	130.510.000	10950	201	
		1.02.16.01.16.16.00	Pembuatan Rencana Induk Pembangunan Pariwisata Daerah (RIPARDA)	Jumlah RIPARDA tentang kepariwisataan	1.00 jumlah	145.000.000	1.00	145.000.000	1.00	145.000.000	0.00	0	91.40	132.577.000	8.00	11.575.000	0.00	0	99.4	144.152.000	100.4	289.152.000	10040	199	
		1.02.16.01.16.16.00	Pengiriman Anugerah Wisata Jawa Timur	Jumlah pengiriman anugerah wisata jawa timur	1.00 jumlah	27.500.000	1.00	25.000.000	1.00	30.000.000	0.00	0	0.00	0	0.00	0	0.00	0	0	0	1	25.000.000	100	91	
		1.02.16.01.16.16.01	Pengembangan sarana dan prasarana pariwisata (Dana Alokasi Khusus)	Terlaksananya sarpras pariwisata	100.00 jumlah	2.040.196.000	100.00	2.040.196.000	100.00	2.040.196.000	0.00	0	0.00	0	8.40	171.415.300	0.00	0	8.4	171.415.300	108.4	2.211.611.300	108.4	108	
		1.02.16.01.16.16.00	Pengembangan paket wisata	Jumlah desa wisata yang dikembangkan	3.00 jumlah	90.000.000	3.00	100.000.000	3.00	250.000.000	0.00	0	0.00	0	0.00	0	0.00	0	0	0	3	100.000.000	100	111	
		1.02.16.01.16.16.00	Monitoring dan evaluasi usaha pariwisata	Jumlah monitoring dan evaluasi usaha pariwisata	26.00 jumlah	44.000.000	20.00	25.000.000	26.00	45.000.000	0.00	0	48.20	21.200.000	13.00	5.700.000	0.00	0	61.2	26.900.000	81.2	51.900.000	312.30769230769	118	
		1.02.16.01.16.16.00	Fasilitasi pengembangan usaha pariwisata	Jumlah ijin usaha pariwisata	22.00 jumlah	85.000.000	20.00	25.000.000	22.00	50.000.000	6.40	5.400.000	0.00	0	60.80	51.650.000	0.00	0	67.2	57.050.000	87.2	82.050.000	396.36363636364	97	
5		1.02.16.01.01.01	Program Pelayanan Administrasi Perkantoran	% Unit kerja internal yang terlayani dengan baik	100.00	846.200.000	0.00	0	0.00	0	289208938.00	846.200.000	0.00	0	0.00	0	0.00	0	289208938	846.200.000	289208938	846.200.000	289208938	100	
		1.02.16.01.01.01.00	Penyediaan Barang Pakai Habis Perkantoran	Jumlah barang yang digunakan	100.00 jumlah	195.000.000	100.00	195.000.000	100.00	195.000.000	34.00	69.746.300	6.00	12.177.600	10.10	20.644.800	0.00	0	50.1	102.568.700	150.1	297.568.700	150.1	153	
		1.02.16.01.01.01.00	Rapat-Rapat Koordinasi dan Konsultasi	Jumlah peserta rapat - rapat koordinasi dan konsultasi lehar daerah dalam 1 tahun	100.00 jumlah	40.000.000	100.00	32.300.000	100.00	40.000.000	0.00	0	0.00	0	10.20	6.100.000	0.00	0	10.2	6.100.000	110.2	38.400.000	110.2	96	
		1.02.16.01.01.01.00	Penyediaan Jasa Perkantoran	Jumlah pemenuhan jasa perkantoran	100.00 jumlah	611.200.000	100.00	509.519.000	100.00	570.000.000	23.00	139.462.638	8.10	49.589.569	21.90	135.038.414	0.00	0	53	324.090.621	153	833.609.621	153	136	
6		1.02.16.01.01.02	Program Peningkatan Sarana Dan Prasarana Aparatur	% Sarana prasarana aparatur dengan kondisi baik	100.00	330.000.000	0.00	0	0.00	0	123531000.00	330.000.000	0.00	0	0.00	0	0.00	0	123531000	330.000.000	123531000	330.000.000	123531000	100	
		1.02.16.01.01.02.00	Pengadaan Peralatan kantor	Jumlah pengadaan sarpras kantor	224.00 jumlah	285.000.000	1.00	325.000.000	6.00	380.000.000	40.00	114.150.000	54.30	154.775.000	0.00	0	0.00	0	94.3	268.925.000	95.3	593.925.000	42.544642857143	208	
		1.02.16.01.01.02.00	Pemeliharaan Rutin atau Berkala Kendaraan Dinas atau Operasional	Jumlah kendaraan dinas / operasional dan jabatan secara rutin/ berkala yang dipelihara	4.00 jumlah	45.000.000	4.00	48.000.000	4.00	43.000.000	21.00	9.381.000	15.90	7.152.000	20.70	10.457.500	0.00	0	57.6	26.990.500	61.6	74.990.500	1540	167	
7		1.02.16.01.16.05	Program Peningkatan Kapasitas Sumber Daya Aparatur	% tingkat penyelesaian tugas setelah mengikuti pengklatian kapasitas sumber daya aparatur	100.00 %	51.500.000	0.00	0	100.00	35.000.000	16.00	8.475.000	0.00	0	0.00	0	0.00	0	16	8.475.000	16	8.475.000	16	16	

No	Sasaran	Kode	Program/ Kegiatan	Indikator Kinerja Program (Outcome)/ Kegiatan (output)	Target Renstra Perangkat Daerah pada Tahun.....(Akhir Periode Renstra Perangkat Daerah)		Realisasi Capaian Kinerja Renstra Perangkat Daerah sampai dengan Renja Perangkat Daerah Tahun Lalu (n-2)		Target Kinerja dan Anggaran Renja Perangkat Daerah Tahun berjalan (Tahun n-1) yang dievaluasi		Realisasi Kinerja pada Triwulan						Realisasi Capaian Kinerja dan Anggaran RKPD Kabupaten/kota yang Dievaluasi		Perangkat Daerah s/d tahun(Akhir Tahun Pelaksanaan Renja Perangkat Daerah Tahun....)		Tingkat Capaian Kinerja Dan Realisasi Anggaran Renstra Perangkat Daerah s/d tahun ... (%)		Unit Perangkat Daerah Penanggung Jawab								
					6		7		8		9		II		III		IV		13		14 = 6 + 12			15=13/5 x100%							
					K	RP	K	RP	K	RP	K	RP	K	RP	K	RP	K	RP	K	RP	K	RP		K	RP						
	2	3	4	5																			16								
		1.02.16.01.16.05.00	Bimbingan Teknis Peningkatan Kapasitas Sumber Daya Aparatur	Jumlah peserta bintek	1.00 jumlah	11.500.000	2.00	11.500.000	2.00	20.000.000	74.00	8.475.000	0.00	0	0.00	0	0.00	0	74	8.475.000	76	19.975.000	7600	174							
		1.02.16.01.16.05.01	Peningkatan Kapasitas Perencanaan Pembangunan Daerah	Jumlah pelatihan peningkatan kemampuan teknis aparatur perencanaan	1.00 jumlah	40.000.000	1.00	40.000.000	1.00	15.000.000	0.00	0	88.80	35.500.000	0.00	0	0.00	0	88.8	35.500.000	89.8	75.500.000	8980	189							
8		1.02.16.01.16.06	Program Peningkatan Pengembangan Sistem Pelaporan Capaian Kinerja Dan Keuangan	% jumlah dokumen perencanaan, laporan kinerja dan laporan keuangan yang tepat waktu	100.00 %	100.000.000	100.00	80.000.000	100.00	110.000.000	0.00	0	0.00	0	0.00	0	0.00	0	0	0	100	80.000.000	100	80							
		1.02.16.01.16.06.00	Penyusunan Pelaporan Keuangan secara Berkala	Jumlah penyusunan keuangan secara berkala	100.00 jumlah	40.000.000	100.00	40.000.000	100.00	40.000.000	0.00	0	2.80	1.114.000	9.50	3.450.000	0.00	0	12.3	4.564.000	112.3	44.564.000	112.3	111							
		1.02.16.01.16.06.00	Penyusunan Dokumen Perencanaan dan Evaluasi	Jumlah dokumen perencanaan dan evaluasi yang disusun	100.00 jumlah	40.000.000	100.00	40.000.000	100.00	40.000.000	0.00	0	29.30	11.700.000	0.00	0	0.00	0	29.3	11.700.000	129.3	51.700.000	129.3	129							
		1.02.16.01.16.06.00	Survey Pelayanan Masyarakat Lingkup Perangkat Daerah	Jumlah dokumen IKM	100.00 jumlah	20.000.000	100.00	20.000.000	100.00	20.000.000	0.00	0	0.00	0	5.00	1.200.000	0.00	0	5	1.200.000	105	21.200.000	105	106							
9		1.02.16.01.03.03	Program Peningkatan Disiplin Aparatur	% aparatur yang disiplin	100.00 %	60.000.000	0.00	0	68.00	80.000.000	89.00	53.105.000	0.00	0	0.00	0	0.00	0	89	53.105.000	89	53.105.000	89	89							
		1.02.16.01.03.03.00	Pengadaan Pakaian Dinas Beserta Perlengkapannya	Jumlah pengadaan pakaian dinas	60.00 jumlah	60.000.000	60.00	60.000.000	68.00	80.000.000	89.00	53.105.000	0.00	0	0.00	0	0.00	0	89	53.105.000	149	113.105.000	248.3333333333	189							
Rata - rata Capaian Kinerja																45.860.049	457.584.444														
Predikat Kinerja																															

Faktor pendorong keberhasilan kinerja:

Faktor penghambat pencapaian kinerja:

Tindak lanjut yang diperlukan dalam triwulan berikutnya:

Tindak lanjut yang diperlukan dalam Renja SKPD berikutnya:

**FORMULIR EVALUASI HASIL RKPD
SATUAN POLISI PAMONG PRAJA
PERIODE PELAKSANAAN 2019 TRIBULAN IV**

Sasaran Pembangunan Tahunan Kabupaten:

Meningkatnya ketertiban umum dan masyarakat taat hukum

No	Sasaran	Kode	Program/ Kegiatan	Indikator Kinerja Program (Outcome) Kegiatan (output)	Target Renstra Perangkat Daerah pada Tahun..... (Akhir Periode Renstra Perangkat Daerah)		Realisasi Capaian Kinerja Renstra Perangkat Daerah sampai dengan Renja Perangkat Daerah Tahun Lalu (n-2)		Target Kinerja dan Anggaran Renja Perangkat Daerah Tahun berjalan (Tahun n-1) yang dievaluasi		Realisasi Kinerja pada Triwulan						Realisasi Capaian Kinerja dan Anggaran RKPD Kabupaten/kota yang Dievaluasi		Perangkat Daerah s/d tahun(Akhir Tahun Pelaksanaan Renja Perangkat Daerah Tahun...)		Tingkat Capaian Kinerja Dan Realisasi Anggaran Renstra Perangkat Daerah s/d tahun ... (%)		Unit Perangkat Daerah Penanggung Jawab			
					6	7	8	9	0		11		12		13		14 = 6 + 12		15 = 13/5 x 100%							
									K	RP	K	RP	K	RP	K	RP	K	RP	K	RP	K	RP		K	RP	
1	Meningkatnya ketertiban umum dan masyarakat taat hukum	1.01.05.01.05.15	Program Peningkatan Keamanan Dan Kenyamanan Lingkungan	Jumlah kasus pelanggaran Perda/Tipiring yang terselesaikan	252.00 Kasus	483.000.000	282.00	465.000.000	1603.00	2.776.000.000	56.00	91.910.600	63.00	85.035.100	0.00	0	0.00	0	119	176.945.700	401	641.945.700	159.12698412698	133		
		1.01.05.01.05.15.01	Operasi Penertiban Dan Pengendalian Perda	Jumlah kasus pelanggaran Perda	179.00 Kasus	318.000.000	196.00	300.000.000	1102.00	1.716.000.000	70.00	64.228.000	40.00	57.235.100	46.00	88.414.100	0.00	0	156	209.877.200	352	509.877.200	196.6480469274	160		
		1.01.05.01.05.15.01	Proses Penyidikan Dan Penindakan Pelanggaran Perda/ Tipiring	Jumlah kasus pelanggaran Perda/Tipiring yang diproses penyidikan dan penindakan	10.00 Kasus	60.000.000	11.00	60.000.000	70.00	1.00	11.156.200	1.00	8.850.000	4.00	17.400.000	0.00	0	6	37.406.200	17	97.406.200	170	162			
		1.01.05.01.05.15.02	Proses Penanganan Kasus - Kasus pelanggaran disiplin Pegawai dan Disiplin PNS	Jumlah kasus pelanggaran disiplin Pegawai dan Kendaraan dinas	10.00 Kasus	25.000.000	12.00	25.000.000	79.00	175.000.000	2.00	5.776.400	0.00	4.100.000	6.00	6.023.600	0.00	0	8	15.900.000	20	40.900.000	200	164		
		1.01.05.01.05.15.01	Pembinaan Pelanggaran Perda	Jumlah pelanggaran Perda yang dibina	53.00 Pelanggaran	80.000.000	65.00	80.000.000	352.00	580.000.000	10.00	10.750.000	22.00	14.850.000	17.00	24.800.000	0.00	0	49	50.400.000	112	130.400.000	211.32075471698	163		
2	Meningkatnya ketertiban umum dan masyarakat taat hukum	1.01.05.01.05.19	Program Pembinaan dan Pengembangan Sumber Daya Manusia	Persentase Anggota Satpol PP yang meningkat kualitasnya	100.00%	403.000.000	100.00	260.400.000	100.00	1.595.000.000	0.00	0	0.00	0	0.00	0	0	0	0	0	100	260.400.000	100	65		
		1.01.05.01.05.19.04	Pembekalan Teknis Bagi Anggota Trenggana	Jumlah anggota Trenggana yang mendapatkan pembekalan	30.00 Anggota	50.000.000	30.00	50.000.000	180.00	255.000.000	0.00	0	0.00	0	0.00	0	0	0	0	0	30	50.000.000	100	100		
		1.01.05.01.05.19.04	Peningkatan Kapasitas Aparat Dalam Rangka Pelaksanaan Siskamswakarsa di Daerah	jumlah anggota yang mengikuti kegiatan pembinaan ketahanan fisik bagi anggota Satpol PP Kab./Kec.	180.00 Anggota	188.000.000	200.00	49.300.000	1198.00	390.000.000	0.00	0	0.00	0	0.00	0	0	0	0	0	200	49.300.000	111.111111111111	26		
		1.01.05.01.05.19.04	Ketahanan Mental Anggota Satpol PP	Jumlah Anggota yang mengikuti Ketahanan Mental Anggota Satpol PP	75.00 Anggota	95.000.000	158.00	94.300.000	916.00	475.000.000	0.00	0	0.00	0	0.00	0	0	0	0	0	158	94.300.000	210.666666666667	99		
		1.01.05.01.05.19.03	Jambore Satpol PP Se-Jawa Timur	Jumlah Satpol PP Kab. Lamongan yang mengikuti Jambore Satpol PP se-Jawa Timur	12.00 Anggota	40.000.000	12.00	40.000.000	72.00	265.000.000	0.00	0	0.00	0	12.00	727.400	0.00	0	12	727.400	24	40.727.400	200	102		
		1.01.05.01.05.19.04	Peningkatan Kompetensi Pengawasan dan Penanganan Kebakaran	Jumlah anggota Damkar yang mengikuti peningkatan kompetensi	62.00 Anggota	30.000.000	62.00	26.800.000	298.00	210.000.000	0.00	0	0.00	0	0.00	0	0	0	0	0	62	26.800.000	100	89		
3	Meningkatnya ketertiban umum dan masyarakat taat hukum	1.01.05.01.05.18	Program Pemeliharaan Kantrantibmas	Jumlah kasus gangguan Trantibmas yang terselesaikan	130.00 Kasus	628.000.000	145.00	608.800.000	835.00	6.085.600.000	43.00	24.195.000	85.00	628.000.000	0.00	0	0.00	0	128	652.195.000	273	1.260.995.000	210	201		

No	Sasaran	Kode	Program/ Kegiatan	Indikator Kinerja Program (Outcome/ Kegiatan (output))	Target Renstra Perangkat Daerah pada Tahun..... (Akhir Periode Renstra Perangkat Daerah)		Realisasi Capaian Kinerja Renstra Perangkat Daerah sampai dengan Renja Perangkat Daerah Tahun Lalu (n-2)		Target Kinerja dan Anggaran Renja Perangkat Daerah Tahun berjalan (Tahun n-1) yang dievaluasi		Realisasi Kinerja pada Triwulan						Realisasi Capaian Kinerja dan Anggaran RPKD Kabupaten/kota yang Dievaluasi		Perangkat Daerah s/d tahun(Akhir Tahun Pelaksanaan Renja Perangkat Daerah Tahun.....)		Tingkat Capaian Kinerja Dan Realisasi Anggaran Renstra Perangkat Daerah s/d tahun ... (%)		Unit Perangkat Daerah Penanggung Jawab		
					6		7		8		9		II		III		IV		13		14 = 6 + 12			15=13/5 x100%	
					K	RP	K	RP	K	RP	K	RP	K	RP	K	RP	K	RP	K	RP	K	RP		K	RP
	2	3	4	5																			16		
		1.01.05.01.05.18.00	Kerjasama Pengembangan Kemampuan Aparat Pol PP dengan TNI/Polri (Kerjasama pemeliharaan kantrantibmas dengan POLRI)	Jumlah kerjasama antara aparat Sarpod PP dengan Polri/Kejaksaaan	2.00 Kerjasama	50.000.000	4.00	48.800.000	16.00	420.000.000	0.00	710.000	1.00	7.350.000	0.00	12.270.000	0.00	0	1	20.330.000	5	69.130.000	250	138	
		1.01.05.01.05.18.14	Operasi Ketertarikan dan Keterlibatan Umum	Jumlah kasus gangguan Transtribum	80.00 Kasus	150.000.000	90.00	150.000.000	515.00	1.200.000.000	19.00	4.805.000	46.00	25.600.000	21.00	50.895.000	0.00	0	86	81.300.000	176	231.300.000	220	154	
		1.01.05.01.05.18.00	Pengamanan Wilayah Terpadu	Jumlah Pengamanan	104.00 Pengamanan	168.000.000	132.00	150.000.000	745.00	1.515.000.000	13.00	1.071.300	40.00	41.400.000	26.00	52.328.700	0.00	0	79	94.800.000	211	244.800.000	202.88461538462	146	
		1.01.05.01.05.18.01	Patroli Wilayah	Jumlah Patroli Malam	256.00 Patroli Malam	50.000.000	190.00	50.000.000	1103.00	1.185.600.000	50.00	10.022.700	70.00	10.800.000	70.00	14.327.300	0.00	0	190	35.150.000	380	85.150.000	148.4375	170	
		1.01.05.01.05.18.01	Operasi YUSTISI	Jumlah kasus penduduk yang tidak memiliki Kartu Tanda Penduduk	14.00 Kasus	50.000.000	15.00	50.000.000	92.00	525.000.000	7.00	2.150.000	20.00	8.350.000	8.00	17.362.000	0.00	0	35	27.862.000	50	77.862.000	357.14285714286	156	
		1.01.05.01.05.18.01	Pengendalian Kebisingan dan Gangguan Dari Kegiatan Masyarakat	Jumlah kasus gangguan penyakit masyarakat (Pekat)	36.00 Kasus	160.000.000	40.00	160.000.000	232.00	1.240.000.000	17.00	5.436.000	19.00	29.935.800	24.00	50.700.000	0.00	0	60	86.071.800	100	246.071.800	277.77777777778	154	
4	Meningkatnya ketertarikan umum dan masyarakat tuaat hukum	1.01.05.01.05.16	Program Pemberdayaan Masyarakat Untuk Menjaga Keterlibatan Dan Keamanan	Jumlah Anggota Linmas yang mendapatkan Pembekalan dan Pemantapan	268.00 Anggota	1.179.000.000	268.00	894.495.000	2612.00	4.740.508.000	0.00	41.972.500	0.00	637.680.000	0.00	0	0.00	0	0	679.652.500	268	1.574.147.500	100	134	
		1.01.05.01.05.16.00	Pembekalan Teknis Operasional Tenaga Linmas (Jambore Perindungan Linmas Masyarakat)	Jumlah anggota Linmas yang mengikuti Jambore Linmas	108.00 Orang	60.000.000	108.00	56.000.000	1132.00	537.508.000	0.00	0	0.00	0	108.00	6.255.000	0.00	0	108	6.255.000	216	62.255.000	200	104	
		1.01.05.01.05.16.04	Pemantapan Tugas Linmas Desa/Kelurahan Se-Kabupaten	Jumlah anggota Linmas yang mendapatkan Pemantapan tugas	100.00 Anggota	180.000.000	160.00	73.600.000	1480.00	755.000.000	0.00	0	0.00	0	80.00	91.364.200	0.00	0	80	91.364.200	240	164.964.200	240	92	
		1.01.05.01.05.16.00	Kemirraan Pengembangan Pentas Seni Dan Budaya	Jumlah Pembinaan anggota Korsik	12.00 Pembinaan	60.000.000	12.00	60.000.000	72.00	340.000.000	3.00	0	3.00	15.650.000	3.00	14.900.000	0.00	0	9	30.550.000	21	90.550.000	175	151	
		1.01.05.01.05.16.00	Peringatan Hari Besar Nasional	Jumlah PHBN dan Apel Korpri	17.00 upacara	90.000.000	17.00	79.400.000	103.00	535.000.000	3.00	0	6.00	0	3.00	49.725.000	0.00	0	12	49.725.000	29	129.125.000	170.58823529412	143	
		1.01.05.01.05.16.07	Pengendalian Keamanan Lingkungan Terhadap Pemilihan Legislatif, Presiden, Gubernur, dan Bupati	Jumlah Anggota Pengendali Keamanan Lingkungan dan Koordinator Linmas Terhadap Pemilu	1584.00 Anggota	614.000.000	1567.00	551.995.000	4701.00	1.788.000.000	0.00	0	1584.00	614.000.000	0.00	0	0.00	0	1584	614.000.000	3151	1.165.995.000	198.926767677	190	
		1.01.05.01.05.16.00	Monitoring dan Evaluasi Kejadian Atau Peristiwa di Masyarakat	Jumlah laporan money perlindungan dan pendektasian kejadian/peristiwa di masyarakat	85.00 Laporan	175.000.000	30.00	73.500.000	394.00	785.000.000	21.00	41.972.500	9.00	8.030.000	28.00	118.352.800	0.00	0	58	168.353.300	88	241.855.300	103.52941176471	138	

No	Sasaran	Kode	Program/ Kegiatan	Indikator Kinerja Program (Outcome)/ Kegiatan (output)	Target Renstra Perangkat Daerah pada Tahun..... (Akhir Periode Renstra Perangkat Daerah)		Realisasi Capaian Kinerja Renstra Perangkat Daerah sampai dengan Renstra Perangkat Daerah Tahun Lalu (n-2)		Target Kinerja dan Anggaran Renja Perangkat Daerah Tahun berjalan (Tahun n-1) yang dievaluasi		Realisasi Kinerja pada Triwulan						Realisasi Capaian Kinerja dan Anggaran RPKD Kabupaten/kota yang Dievaluasi		Perangkat Daerah s/d tahun(Akhir Tahun Pelaksanaan Renja Perangkat Daerah Tahun....)		Tingkat Capaian Kinerja Dan Realisasi Anggaran Renstra Perangkat Daerah s/d tahun ... (%)		Unit Perangkat Daerah Penanggung Jawab		
					6		7		8		9		10		11		12		13		14 = 6 + 12			15=13/5 x100%	
					K	RP	K	RP	K	RP	K	RP	K	RP	K	RP	K	RP	K	RP	K	RP		K	RP
5	Meningkatnya ketertarikan umum dan masyarakat taat hukum	1.01.05.01.05.21	Program Peningkatan Kesigapan Dan Pencegahan Bahaya Kebakaran	Prosentase Lembaga Pendidikan SMP dan SMA yang tanggap kebakaran, Prosentase kejadian kebakaran yang tertangani dalam satu tahun	100.00%	205.000.000	100.00	954.355.800	100.00	12.091.500.000	18.00	18.540.800	18.00	11.700.000	0.00	0	0.00	0	36	30.240.800	136	984.596.600	136	480	
		1.01.05.01.05.21.00	Pengadaan Sarana Dan Prasarana Pemadam Kebakaran	Jumlah pengadaan sarana dan prasarana pemadam kebakaran	3.00 Unit	30.000.000	2.00	780.415.800	65.00	11.311.500.000	0.00	0	0.00	0	0.00	0	0.00	0	0	0	2	780.415.800	66.666666666667	2.601	
		1.01.05.01.05.21.00	Pembinaan Bagi anggota Pemadam Kebakaran	Jumlah anggota damkar yang mendapatkan pembinaan	54.00 Anggota	75.000.000	54.00	73.940.000	254.00	330.000.000	0.00	0	0.00	0	0.00	670.000	0.00	0	0	670.000	54	74.610.000	100	99	
		1.01.05.01.05.21.00	Sosialisasi APAR	Jumlah lembaga pendidikan SMP dan SMA yang tersosialisasi APAR	10.00 Akademisi	50.000.000	10.00	50.000.000	46.00	230.000.000	3.00	12.239.400	1.00	800.000	3.00	17.253.000	0.00	0	7	30.292.400	17	80.292.400	170	161	
		1.01.05.01.05.21.00	Operasional Kebencanaan Dalam Rangka Perlingkapan Masyarakat	Jumlah operasional kebencanaan	34.00 kegiatan	50.000.000	34.00	50.000.000	136.00	220.000.000	6.00	6.301.400	6.00	10.900.000	18.00	6.749.200	0.00	0	30	23.950.600	64	73.950.600	188.23529411765	148	
6	Meningkatnya ketertarikan umum dan masyarakat taat hukum	1.01.05.01.05.01	Program Pelayanan Administrasi Perkantoran	Prosentase pelayanan administrasi perkantoran yang terpenuhi	100.00%	2.885.491.000	93.00	2.430.602.725	100.00	15.532.194.260	19.00	526.017.856	17.00	808.232.377	0.00	0	0.00	0	36	1.334.250.233	129	3.764.852.958	129	130	
		1.01.05.01.05.01.00	Penyediaan Jasa Perkantoran	Jumlah surat terkirim, benda pos dan materi yang tersedia	703.00 -	5.000.000	487.00	2.959.500	4016.00	30.000.000	161.00	932.000	141.00	900.000	160.00	600.000	0.00	0	462	2.432.000	949	5.391.500	134.99288762447	108	
		1.01.05.01.05.01.00	Penyediaan Barang Pakai Habis Perkantoran	Jumlah penyediaan alat tulis kantor	70.00 Jenis	60.000.000	61.00	59.002.100	393.00	450.000.000	17.00	9.181.900	18.00	14.670.600	0.00	11.797.600	0.00	0	35	35.650.100	96	94.652.200	137.14285714286	158	
		1.01.05.01.05.01.00	Rapat-Rapat Koordinasi dan Konsultasi	Jumlah perjalanan dinas dalam daerah, luar daerah dan luar negeri	141.00 Perjalanan Dinas	88.500.000	150.00	98.367.650	737.00	622.500.000	12.00	10.098.400	11.00	15.717.000	0.00	49.985.400	0.00	0	23	75.800.800	173	174.168.450	122.69503546099	197	
7	Meningkatnya ketertarikan umum dan masyarakat taat hukum	1.01.05.01.05.02	Program Peningkatan Sarana Dan Prasarana Aparatur	Jumlah pengadaan sarana dan prasarana kantor yang diadakan	13.00 Unit	970.000.000	52.00	553.051.027	113.00	3.475.000.000	0.00	34.284.100	0.00	51.653.200	0.00	0	0.00	0	0	85.937.300	52	638.988.327	400	66	
		1.01.05.01.05.02.00	Pembangunan Gedung Kantor	Jumlah bangunan	1.00 -	500.000.000	0.00	24.900.000	2.00	1.000.000.000	0.00	0	0.00	0	0.00	362.250.700	0.00	0	0	362.250.700	0	387.150.700	0	77	
		1.01.05.01.05.02.00	Pengadaan Perlengkapan dan Peralatan kantor	Jumlah peralatan gedung kantor yang diadakan	12.00 Unit	95.000.000	52.00	94.200.000	111.00	605.000.000	0.00	0	0.00	0	0.00	81.974.400	0.00	0	0	81.974.400	52	176.174.400	433.33333333333	185	
		1.01.05.01.05.02.00	Pemeliharaan Rutin atau Berkala Gedung Kantor	Jumlah pemeliharaan rutin/berkala gedung kantor	1.00 -	100.000.000	1.00	149.257.000	6.00	1.140.000.000	0.00	0	0.00	0	0.00	0	0.00	0	0	0	1	149.257.000	100	149	
		1.01.05.01.05.02.00	Pemeliharaan Rutin atau Berkala Peralatan dan Perlengkapan Kantor	Jumlah pemeliharaan rutin/berkala Peralatan dan Perlengkapan Kantor	100.00 Unit	5.000.000	0.00	0	620.00	24.000.000	0.00	0	0.00	0	0.00	0	0.00	0	0	0	0	0	0	0	
		1.01.05.01.05.02.00	Pemeliharaan Rutin atau Berkala Kendaraan Dinas atau Operasional	Jumlah pemeliharaan rutin/berkala kendaraan dinas operasional	80.00 Kendaraan	270.000.000	180.00	284.694.027	1260.00	1.705.000.000	8.00	34.284.100	8.00	51.653.200	0.00	64.442.790	0.00	0	16	150.380.090	196	435.074.117	245	161	

No	Sasaran	Kode	Program/ Kegiatan	Indikator Kinerja Program (Outcome)/ Kegiatan (output)	Target Renstra Perangkat Daerah pada Tahun..... (Akhir Periode Renstra Perangkat Daerah)		Realisasi Capaian Kinerja Renstra Perangkat Daerah sampai dengan Renja Perangkat Daerah Tahun Lalu (n-2)		Target Kinerja dan Anggaran Renja Perangkat Daerah Tahun berjalan (Tahun n-1) yang dievaluasi		Realisasi Kinerja pada Triwulan						Realisasi Capaian Kinerja dan Anggaran RPKD Kabupaten/kota yang Dievaluasi		Perangkat Daerah s/d tahun(Akhir Tahun Pelaksanaan Renja Perangkat Daerah Tahun....)		Tingkat Capaian Kinerja Dan Realisasi Anggaran Renstra Perangkat Daerah s/d tahun ... (%)		Unit Perangkat Daerah Penanggung Jawab		
					6		7		8		9		10		11		12		13		14 = 6 + 12			15=13/5 x100%	
					K	RP	K	RP	K	RP	K	RP	K	RP	K	RP	K	RP	K	RP	K	RP		K	RP
8	Meningkatnya keterlibatan umum dan masyarakat taat hukum	1.01.05.01.05.03	Program Peningkatan Disiplin Aparatur	Prosentase aparatur yang disiplin	100.00%	332.495.000	100.00	250.045.000	100.00	1.797.485.000	0.00	0	360.00	307.165.000	0.00	0	0.00	0	360	307.165.000	460	557.210.000	460	168	
		1.01.05.01.05.03.00	Pengadaan Pakaian Dinas Beserta Perlengkapannya	Jumlah pakaian dinas yang disediakan	360.00	332.495.000	310.00	250.045.000	1978.00	1.797.485.000	0.00	0	360.00	307.165.000	0.00	0	0.00	0	360	307.165.000	670	557.210.000	186.111111111111	168	
9	Meningkatnya keterlibatan umum dan masyarakat taat hukum	1.01.05.01.05.05	Program Peningkatan Kapasitas Sumber Daya Aparatur	Prosentase Tingkat Penyelesaian Tugas setelah mengikuti peningkatan kapasitas sumberdaya aparatur	100.00%	213.000.000	75.00	270.729.000	100.00	1.553.800.000	16.00	39.694.200	11.00	118.915.300	0.00	0	0.00	0	27	158.609.500	102	429.338.500	102	202	
		1.01.05.01.05.05.00	Pendidikan Dan Pelatihan Formal	Jumlah peserta sosialisasi dan Diklat PPNS	1.00	43.000.000	4.00	143.104.000	15.00	393.800.000	0.00	9.375.000	0.00	0	0.00	0	0.00	0	0	21.831.000	4	164.935.000	400	384	
		1.01.05.01.05.05.01	Pengelolaan Tenaga Saptop PP, Linmas Dan Damkar HUT Sampaikan HUT Saptop PP Dan Linmas Serta Pemadam Kebakaran)	Jumlah Penyelenggaraan upacara HUT Saptop PP, Linmas dan Damkar Tk, Propinsi dan Tk Kabupaten	2.00	150.000.000	1.00	87.625.000	12.00	940.000.000	1.00	28.426.500	0.00	113.311.000	0.00	0	0.00	0	1	141.737.500	2	229.362.500	100	153	
		1.01.05.01.05.05.02	Monitoring satpol PP di Kecamatan	Jumlah monitoring Saptop PP di Kecamatan	12.00	20.000.000	20.00	40.000.000	126.00	220.000.000	2.00	1.892.700	4.00	5.604.300	0.00	4.700.600	0.00	0	6	12.197.600	26	52.197.600	216.666666666667	261	
10	Meningkatnya keterlibatan umum dan masyarakat taat hukum	1.01.05.01.05.06	Program Peningkatan Pengembangan Sistem Pelaporan Capaian Kinerja Dan Keuangan	Prosentase jumlah dokumen perencanaan, laporan kinerja dan laporan keuangan yang tepat waktu	100.00%	120.000.000	100.00	30.000.000	100.00	539.000.000	15.00	7.671.900	15.00	19.869.400	0.00	0	0.00	0	30	27.541.300	130	57.541.300	130	48	
		1.01.05.01.05.06.00	Penyusunan Dokumen Perencanaan dan Evaluasi	Jumlah dokumen perencanaan dan evaluasi laporan	6.00	40.000.000	7.00	25.000.000	39.00	204.000.000	2.00	0	1.00	10.519.400	0.00	13.940.600	0.00	0	3	24.460.000	10	49.460.000	166.666666666667	124	
		1.01.05.01.05.06.00	Penyusunan Pelaporan Keuangan secara Berkala	Jumlah laporan keuangan dan capaian kinerja, jumlah laporan semesteran. Jumlah laporan akhir tahun	5.00	40.000.000	5.00	5.000.000	30.00	155.000.000	0.00	6.917.600	1.00	4.100.000	0.00	13.759.800	0.00	0	1	24.777.400	6	29.777.400	120	74	
		1.01.05.01.05.06.00	Penyusunan Dokumen Standart Pelayanan Minimum (SPM)	Jumlah dokumen SPM	1.00	20.000.000	0.00	0	3.00	90.000.000	0.00	754.300	0.00	5.250.000	0.00	3.959.000	0.00	0	0	9.963.300	0	9.963.300	0	50	
		1.01.05.01.05.06.00	Survey Pelayanan Masyarakat Lingkup Perangkat Daerah	Jumlah dokumen SKM	1.00	20.000.000	0.00	0	3.00	90.000.000	0.00	0	0.00	0	1.00	19.970.000	0.00	0	1	19.970.000	1	19.970.000	100	100	
Rata - rata Capaian Kinerja																			205	1.017.001.589					
Predikat Kinerja																									

Faktor pendorong keberhasilan kinerja: 1. Penerapan otonomi daerah yang memberikan kesempatan berpraktika seluas-luasnya bagi daerah dalam perencanaan dan pelaksanaan pembangunan, 2. Terjadinya hubungan yang harmonis dengan Perangkat Daerah lain dan juga dengan para pemangku kepentingan (stake holders) dan

3. Telah ditetapkannya Perda tentang RPJMD Kabupaten Lamongan Tahun 2016-2021 yang merupakan pedoman bagi perencanaan pembangunan Kabupaten.

Faktor penghambat pencapaian kinerja: Belum semua Masyarakat sadar untuk menaati Peraturan Daerah yang ada di Kabupaten Lamongan, Belum optimalnya sinergitas Peraturan antara Provinsi dan Kabupaten/Kota, Belum optimalnya partisipasi stakeholders Satuan Polisi Pamong Praja, Belum tersusunnya standar kinerja

yang terukur bagi setiap jabatan struktural serta pelaksana di lingkungan Satuan Polisi Pamong Praja, Masih kurangnya SDM yang memiliki skill dan kompetensi sesuai dengan tugas pokok dan fungsinya, Terbatasnya sarana dan prasarana.

Tindak lanjut yang diperlukan dalam triwulan berikutnya: -

Rancangan Akhir RPKD Kabupaten Lamongan Tahun 2021

No	Sasaran	Kode	Program/ Kegiatan	Indikator Kinerja Program (Outcome)/ Kegiatan (output)	Target Renstra Perangkat Daerah pada Tahun..... (Akhir Periode Renstra Perangkat Daerah)		Realisasi Capaian Kinerja Renstra Perangkat Daerah sampai dengan Renja Perangkat Daerah Tahun Lalu (n-2)		Target Kinerja dan Anggaran Renja Perangkat Daerah Tahun berjalan (Tahun n-1) yang dievaluasi		Realisasi Kinerja pada Triwulan				Realisasi Capaian Kinerja dan Anggaran RKPD Kabupaten/kota yang Dievaluasi		Perangkat Daerah s/d tahun(Akhir Tahun Pelaksanaan Renja Perangkat Daerah Tahun....)		Tingkat Capaian Kinerja Dan Realisasi Anggaran Renstra Perangkat Daerah s/d tahun ... (%)		Unit Perangkat Daerah Penanggung Jawab							
											II		III									IV						
					6		7		8		9		10		11		12		13		14 = 6 + 12		15=13/5 x100%					
					K	RP	K	RP	K	RP	K	RP	K	RP	K	RP	K	RP	K	RP	K	RP	K	RP	K	RP	16	
Tindak lanjut yang diperlukan dalam Renja SKPD berikutnya: -																												

**FORMULIR EVALUASI HASIL RKP
INSPEKTORAT
PERIODE PELAKSANAAN 2019 TRIBULAN IV**

Sasaran Pembangunan Tahunan Kabupaten:

Meningkatkan Perencanaan Akuntabilitas Kinerja Instansi Pemerintah dan Kemandirian Fiskal Daerah

No	Sasaran	Kode	Program/ Kegiatan	Indikator Kinerja Program (Outcome) Kegiatan (output)	Target Renstra Perangkat Daerah pada Tahun(Akhir Periode Renstra Perangkat Daerah)		Realisasi Capaian Kinerja Renstra Perangkat Daerah sampai dengan Renstra Perangkat Daerah Tahun Lalu (n-2)		Target Kinerja dan Anggaran Renja Perangkat Daerah Tahun berjalan (Tahun n-1) yang dievaluasi		Realisasi Kinerja pada Triwulan						Realisasi Capaian Kinerja dan Anggaran RKP Kabupaten/kota yang Dievaluasi		Perangkat Daerah s/d tahun(Akhir Tahun Pelaksanaan Renja Perangkat Daerah Tahun...)		Tingkat Capaian Kinerja Dan Realisasi Anggaran Renstra Perangkat Daerah s/d tahun ... (%)		unit Perangkat Daerah Penanggung Jawab		
					6	7	8	9	II		III		IV		13	14 = 6 + 12		15=13/5 x100%							
									K	RP	K	RP	K	RP		K	RP	K	RP	K	RP				
1	Meningkatkan Perencanaan Akuntabilitas Kinerja Instansi Pemerintah dan Kemandirian Fiskal Daerah	3.01.01.01.05.13	Program Peningkatan Sistem Pengawasan Internal dan Pengendalian Pelaksanaan Kebijakan Kepala Daerah	Prosentase Laporan Hasil Pemeriksaan PD Terbit Tepat Waktu	80,00%	2.869.500.000	75,00	8.251.111.050	80,00	2.869.500.000	100,00	460.309.150	100,00	807.120.900	100,00	327.375.600	0,00	0	300	1.594.805.650	375	9.845.916.700	468,75	343	
		3.01.01.01.05.13.00	Penanganan Kasus pengaduan di lingkungan pemerintah daerah	Jumlah laporan hasil pemeriksaan	25,00 Laporan	100.000.000	55,00	268.397.000	125,00	671.895.000	1,00	1.640.000	4,00	13.050.000	0,00	0	0,00	0	5	14.690.000	60	283.087.000	240	283	
		3.01.01.01.05.13.00	Pelaksanaan pengawasan internal secara berkala (Pemeriksaan Reguler OPD Kab atau Kota)	Jumlah laporan hasil pemeriksaan	316,00 Laporan	1.766.500.000	380,00	3.578.976.650	856,00		249,00	393.745.000	113,00	225.400.000	169,00	115.945.000	0,00	0	531	735.090.000	911	4.314.066.650	288.29113924051	244	
		3.01.01.01.05.13.00	Inventarisasi Terman Pengawasan	Jumlah laporan penyelesaian tindak lanjut BPK-RI	1,00 Laporan	30.000.000	2,00	76.800.000	4,00	183.627.500	0,00	0	1,00	50.000	1,00	22.506.000	0,00	0	2	22.556.000	4	99.356.000	400	331	
		3.01.01.01.05.13.00	Koordinasi Monitoring Dan Evaluasi	Jumlah peserta sosialisasi perundangan dan pencerahan hukum	300,00 Orang	135.000.000	600,00	339.349.000	1500,00	823.177.500	0,00	0	0,00	0	600,00	82.475.000	0,00	0	600	82.475.000	1200	421.824.000	400	312	
		3.01.01.01.05.13.00	Evaluasi Tindak Lanjut Hasil Pemeriksaan	Jumlah Tindak Lanjut Hasil Pemeriksaan	300,00 Buah	103.000.000	600,00	405.601.000	1500,00	774.100.000	81,00	0	79,00	24.670.000	145,00	27.140.000	0,00	0	305	51.810.000	905	457.411.000	301.66666666667	444	
		3.01.01.01.05.13.00	Pencanangan Zona Integritas	Jumlah OPD Pendampingan ZI	5,00 OPD	75.000.000	5,00	120.482.250	5,00	398.075.000	25,00	38.350.000	0,00	6.650.000	0,00	6.525.000	0,00	0	25	51.525.000	30	172.007.250	600	229	
		3.01.01.01.05.13.00	Penyelenggaraan Sistem Pengendalian Intern Pemerintah	jumlah PD yang memperoleh pendampingan SPIP	4,00 OPD	100.000.000	14,00	100.420.000	20,00	305.255.000	0,00	0	0,00	0	65,00	35.524.000	0,00	0	65	35.524.000	79	135.944.000	1975	136	
		3.01.01.01.05.13.00	Pelaksanaan Sapu Bersih Pemungutan Liar (SABER PUNGLI)	Jumlah peserta kegiatan sosialisasi	300,00 Orang	300.000.000	64,00	339.934.600	300,00	1.050.000.000	60,00	4.600.000	60,00	60.850.000	0,00	0	0,00	0	120	65.450.000	184	405.384.600	61.3333333333333	135	
		3.01.01.01.05.13.01	Money Laporan Gratifikasi	Jumlah Money Laporan Gratifikasi	2,00 kali	60.000.000	4,00	53.225.000	10,00	141.000.000	1,00	6.525.000	16,00	24.009.400	0,00	10.800.000	0,00	0	17	41.334.400	21	94.559.400	1050	158	
		3.01.01.01.05.13.01	Verifikasi Laporan RAD PPK	Jumlah Money OPD RAD PPK	4,00 OPD	40.000.000	4,00	49.009.600	4,00	131.000.000	0,00	0	1,00	10.650.000	1,00	15.529.600	0,00	0	2	26.179.600	6	75.189.200	150	188	
		3.01.01.01.05.13.01	Verifikasi LHKASN	Prosentase Wajib lapor yang melaporkan LHKASN	70,00%	85.000.000	80,00	99.186.400	85,00	355.000.000	100,00	15.449.150	100,00	41.791.500	0,00	4.406.000	0,00	0	200	61.646.650	280	160.833.050	400	189	
		3.01.01.01.05.13.00	Pengendalian manajemen pelaksanaan kebijakan KDH	Jumlah OPD yang mengikuti Gelar Pengawasan	62,00 OPD	75.000.000	130,00	162.371.700	320,00	373.785.000	0,00	0	0,00	0	0,00	0	0,00	0	0	0	130	162.371.700	209.67741935484	216	

No	Sasaran	Kode	Program/ Kegiatan	Indikator Kinerja Program (Outcome)/ Kegiatan (output)	Target Renstra Perangkat Daerah pada Tahun(Akhir Periode Renstra Perangkat Daerah)		Realisasi Capaian Kinerja Renstra Perangkat Daerah sampai dengan Renja Perangkat Daerah Tahun Lalu (n-2)		Target Kinerja dan Anggaran Renja Perangkat Daerah Tahun berjalan (Tahun n-1) yang dievaluasi		Realisasi Kinerja pada Triwulan								Realisasi Capaian Kinerja dan Anggaran RPKD Kabupaten/kota yang Dievaluasi		Perangkat Daerah s/d tahun(Akhir Tahun Pelaksanaan Renja Perangkat Daerah Tahun...)		Tingkat Capaian Kinerja Dan Realisasi Anggaran Renstra Perangkat Daerah s/d tahun ... (%)		unit Perangkat Daerah Penanggung Jawab
					6		7		8		9		10		11		12		13		14 = 6 + 12		15=13/5 x100%		
					K	RP	K	RP	K	RP	K	RP	K	RP	K	RP	K	RP	K	RP	K	RP	K	RP	
2	Meningkatkan Perencanaan Akuntabilitas Kinerja Instansi Pemerintah dan Kemandirian Fiskal Daerah	3.01.01.01.05.14	Program Peningkatan Pembinaan dan Pengawasan Dalam Rangka Peningkatan Akuntabilitas Keuangan dan Kinerja	Presentase Terbit Laporan Hasil Evaluasi Perangkat Daerah Tepat Waktu	80.00%	185.000.000	80.00	271.842.200	80.00	185.000.000	100.00	34.586.900	100.00	11.091.700	100.00	57.393.000	0.00	0	300	103.071.600	380	374.913.800	475	203	
	Revisi RKA dan RKA Perubahan	3.01.01.01.05.14.00	Jumlah PD		63.00 jumlah	50.000.000	65.00	82.958.000	64.00	397.104.000	0.00	0	65.00	330.000	0.00	10.799.400	0.00	0	65	11.129.400	130	94.087.400	206.34920634921	188	

**FORMULIR EVALUASI HASIL RKP
BADAN PENGELOLAAN KEUANGAN & ASSET DAERAH
PERIODE PELAKSANAAN 2019 TRIBULAN IV**

Sasaran Pembangunan Tahunan Kabupaten:

No	Sasaran	Kode	Program/ Kegiatan	Indikator Kinerja Program (Outcome)/ Kegiatan (output)	Target Renstra Perangkat Daerah pada Tahun		Realisasi Capaian Kinerja Renstra Perangkat Daerah sampai dengan Renja Perangkat Daerah Tahun Lalu (n-2)		Target Kinerja dan Anggaran Renja Perangkat Daerah Tahun berjalan (Tahun n-1) yang dievaluasi		Realisasi Kinerja pada Triwulan						Realisasi Capaian Kinerja dan Anggaran RKP Kabupaten/kota yang Dievaluasi		Perangkat Daerah s/d tahun		Tingkat Capaian Kinerja Dan Realisasi Anggaran Renstra Perangkat Daerah s/d tahun ... (%)		unit Perangkat Daerah Penanggung Jawab		
					Perangkat Daerah)		Perangkat Daerah Tahun Lalu (n-2)		Perangkat Daerah Tahun berjalan (Tahun n-1) yang dievaluasi		II		III		IV		13		14 = 6 + 12		15=13/5 x100%				
					K	RP	K	RP	K	RP	K	RP	K	RP	K	RP	K	RP	K	RP	K	RP		K	RP
1	Meningkatnya kualitas perencanaan, akuntabilitas kinerja instansi pemerintah dan kemandirian fiskal daerah	3.01.03.01.02.16	Program Pengelolaan Perencanaan Keuangan Daerah	Jumlah Dokumen Perencanaan Keuangan yang disusun	4.00 Dokumen	100.000.000	4.00	3.805.200.000	4.00	160.000.000	17.40	625.000.000	34.00	1.426.615.400	68.74	1.096.862.550	99.60	1.173.952.200	219.74	4.322.430.150	223.74	8.127.630.150	5593.5	8.128	
		3.01.03.01.02.16.00	Penyusunan Rancangan Peraturan Daerah Tentang APBD	Jumlah dokumen rancangan Peraturan Daerah tentang APBD yang disusun	1.00 Dokumen	640.000.000	1.00	603.706.000	1.00	640.000.000	0.00	0	0.00	0	71.45	480.500.000	99.64	189.600.000	171.09	670.100.000	172.09	1.273.806.000	17209	199	
		3.01.03.01.02.16.00	Penyusunan Rancangan Peraturan KDH tentang Penjabaran APBD	Jumlah dokumen rancangan Peraturan kdh tentang APBD yang disusun	1.00 Dokumen	640.000.000	1.00	803.022.000	1.00	640.000.000	0.00	0	0.00	0	0.00	0	99.53	680.025.000	99.53	680.025.000	100.53	1.483.047.000	10053	232	
		3.01.03.01.02.16.00	Penyusunan Rancangan Peraturan Daerah tentang Perubahan APBD	Jumlah dokumen rancangan Peraturan Daerah tentang perubahan APBD	1.00 Dokumen	640.000.000	1.00	991.962.950	1.00	640.000.000	75.08	480.500.000	86.76	74.795.000	99.97	77.005.000	0.00	0	261.81	632.300.000	262.81	1.624.262.950	26281	254	
		3.01.03.01.02.16.00	Penyusunan Rancangan Peraturan Kdh tentang Penjabaran Perubahan APBD	Jumlah dokumen Raperda tentang perubahan APBD yang disusun	1.00 Dokumen	640.000.000	1.00	1.022.879.100	1.00	640.000.000	0.00	0	83.23	532.700.000	99.97	104.500.000	0.00	0	183.2	637.200.000	184.2	1.660.079.100	18420	259	
		3.01.03.01.02.16.00	Penyusunan Rancangan Peraturan KDH tentang Perubahan APBD	Jumlah dokumen rancangan Per-KDH tentang penjabaran perubahan APBD yang disusun	1.00 Dokumen	145.200.000	1.00	426.014.900	1.00	145.200.000	99.59	144.600.000	0.00	0	0.00	0	0.00	0	99.59	144.600.000	100.59	570.614.900	10059	393	
		3.01.03.01.02.16.00	Verifikasi RKA dan DPA APBD	Jumlah dokumen RKA dan DPA yang selaras dengan dokumen APBD	75.00 Dokumen	85.000.000	75.00	293.158.200	75.00	85.000.000	0.00	0	0.00	0	10.28	8.800.000	97.31	74.500.000	107.59	83.300.000	182.59	376.458.200	243.4533333333	443	
		3.01.03.01.02.16.00	Verifikasi RKA dan DPPA Perubahan APBD	Jumlah dokumen RKA, dan DPPA yang selaras dengan dokumen APBD	76.00 Dokumen	85.000.000	76.00	276.352.650	76.00	85.000.000	0.00	0	21.29	18.100.000	96.59	64.000.000	0.00	0	117.88	82.100.000	193.88	358.452.650	255.10526315789	422	
		3.01.03.01.02.16.00	Penyusunan pedoman pelaksanaan APBD yang disusun	Jumlah dokumen pedoman pelaksanaan APBD yang disusun	1.00 Dokumen	50.000.000	1.00	139.221.500	1.00	50.000.000	0.00	0	0.00	0	0.00	0	95.20	47.600.000	95.2	47.600.000	96.2	186.821.500	9620	374	
		3.01.03.01.02.16.00	Penyusunan KUA dan PPAS kabupaten Lamongan	Jumlah Dokumen KUA PPA APBD Murni TA 2019	1.00 Dokumen	360.000.000	1.00	340.500.000	1.00	360.000.000	0.00	0	0.00	0	70.08	234.973.800	99.89	123.430.000	169.97	358.403.800	170.97	698.903.800	17097	194	
		3.01.03.01.02.16.00	Penyusunan KUPA dan PPAS Kabupaten Lamongan	Jumlah Dokumen KUA PPA P-APBD Murni TA 2018	1.00 Dokumen	360.000.000	1.00	563.871.700	1.00	360.000.000	0.00	0	73.16	263.371.700	99.95	84.765.000	0.00	0	173.11	348.136.700	174.11	912.008.400	17411	253	

No	Sasaran	Kode	Program/ Kegiatan	Indikator Kinerja Program (Outcome)/ Kegiatan (output)	Target Renstra Perangkat Daerah pada Tahun		Realisasi Capaian Kinerja Renstra Perangkat Daerah sampai dengan Renja Perangkat Daerah Tahun Lahu (n-2)		Target Kinerja dan Anggaran Renja Perangkat Daerah Tahun berjalan (Tahun n-1) yang dievaluasi		Realisasi Kinerja pada Triwulan						Realisasi Capaian Kinerja dan Anggaran RKP/Kabupaten/kota yang Dievaluasi		Perangkat Daerah s/d tahun		Tingkat Capaian Kinerja Dan Realisasi Anggaran Renstra Perangkat Daerah s/d tahun ... (%)		unit Perangkat Daerah Penanggung Jawab		
					(Akhir Periode Renstra Perangkat Daerah)		(Perangkat Daerah Tahun Lahu (n-2))		(Tahun n-1) yang dievaluasi		II		III		IV		13		14 = 6 + 12		15 = 13/5 x 100%				
					K	RP	K	RP	K	RP	K	RP	K	RP	K	RP	K	RP	K	RP	K	RP		K	RP
		3.01.03.01.02.16.01	Penyampaian Informasi Keuangan Daerah	Update sistem informasi keuangan daerah yang dilaksanakan	2.00	60.000.000	2.00	155.178.947	2.00	60.000.000	0.00	0	0.00	0	0.00	0	98.00	58.797.200	98	58.797.200	100	213.976.147	5000	357	
		3.01.03.01.02.16.00	Penyusunan Analisa Standar Belanja	Jumlah dokumen analisa standar belanja yang disusun	1.00	100.000.000	1.00	271.398.100	1.00	100.000.000	0.00	0	4.95	4.948.700	99.98	42.318.750	0.00	0	104.93	47.267.450	105.93	318.665.550	10593	319	
2	Meningkatnya kualitas perencanaan, akuntabilitas kinerja instansi pemerintah dan kemandirian fiskal daerah	3.01.03.01.03.17	Program Pengelolaan Penatausahaan dan Administrasi Keuangan Daerah	Jumlah Dokumen Laporan BUD yang disusun	64.00	1.880.000.000	64.00	1.409.593.750	64.00	1.530.000.000	0.00	0	24.89	683.076.400	12.56	309.420.250	96.80	345.406.600	134.25	1.337.903.250	198.25	2.747.497.000	309.765625	146	
		3.01.03.01.03.17.00	Evaluasi Administrasi Perbendaharaan		0		0		0								0	0	0	0	0	0	0		
		3.01.03.01.03.17.00	Penyusunan Anggaran Kas	Jumlah Peraturan Bupati Tentang Anggaran Kas Yang Disusun	3.00	190.000.000	3.00	305.562.800	3.00	190.000.000	52.75	100.225.800	54.01	2.400.000	0.00	0	99.98	73.230.000	206.74	175.855.800	209.74	481.418.600	6991.3333333333	253	
		3.01.03.01.03.17.00	Peningkatan Pelayanan Pencairan Belanja Skpd	Jumlah OPD yang diterbitkan SP2D Secara tepat waktu	65.00	170.000.000	65.00	237.893.500	65.00	170.000.000	19.76	33.598.000	34.47	25.000.000	0.00	0	98.68	167.750.000	152.91	226.348.000	217.91	464.241.500	335.24615384615	273	
		3.01.03.01.03.17.00	Dampingan Implementasi Gaji	Jumlah OPD Yang SP2D Gajinya Diterbitkan Secara Tepat Waktu	65.00	270.000.000	65.00	349.841.000	65.00	270.000.000	29.99	80.960.000	46.71	45.165.000	0.00	0	99.12	1.050.000	175.82	127.175.000	240.82	477.016.000	370.49230769231	177	
		3.01.03.01.03.17.00	Dampingan Implementasi SPP, SPM dan SP2D	Mengikuti Pembinaan Input SPP, SPM dan SP2D	65.00	350.000.000	65.00	430.419.650	65.00	350.000.000	23.33	81.638.400	39.80	57.655.000	0.00	0	91.66	129.271.600	154.79	268.565.000	219.79	698.984.650	338.13846153846	200	
		3.01.03.01.03.17.01	Penatausahaan Laporan Keuangan BUD	Jumlah Laporan Posisi Kas yang Disusun	240.00	190.000.000	240.00	397.064.000	240.00	190.000.000	85.47	162.386.000	88.62	6.000.000	0.00	0	99.97	15.250.000	274.06	183.636.000	514.06	580.700.000	214.19166666667	306	
		3.01.03.01.03.17.01	Penyerahan dan Laporan Konfirmasi Dana Transfer	Jumlah laporan dana transfer yang tersedia	4.00	230.000.000	4.00	268.638.600	4.00	230.000.000	35.02	80.556.000	84.40	113.559.600	0.00	0	99.98	21.730.000	219.4	215.845.600	223.4	484.484.200	5585	211	
		3.01.03.01.03.17.16	Administrasi Penatausahaan Belanja Daerah	Peningkatan Pelayanan Administrasi Penatausahaan Belanja Daerah	65.00	240.000.000	65.00	220.829.600	65.00	240.000.000	85.30	204.729.600	81.15	16.100.000	0.00	0	93.30	40.000.000	259.75	260.829.600	324.75	481.659.200	499.61538461538	201	
		3.01.03.01.03.17.16	Administrasi Penatausahaan Belanja Daerah	Jumlah OPD yang mengikuti Pembinaan Penatausahaan Penerimaan Daerah	18.00	240.000.000	18.00	222.125.000	18.00	240.000.000	74.44	178.654.600	65.41	43.470.400	83.53	5.700.000	99.78	39.025.000	323.16	266.850.000	341.16	488.975.000	1895.3333333333	204	
3	Meningkatnya kualitas perencanaan, akuntabilitas kinerja instansi pemerintah dan kemandirian fiskal daerah	3.01.03.01.02.18	Program Pengelolaan Pelaporan Keuangan Daerah	Jumlah Dokumen Laporan Keuangan Daerah yang disusun	16.00	663.500.000	16.00	2.016.102.377	16.00	1.998.600.000	32.00	374.197.000	64.00	715.703.500	76.00	657.773.400	95.88	168.559.200	267.88	1.916.233.100	283.88	3.932.335.477	1774.25	593	
		3.01.03.01.02.18.00	Penyusunan Rancangan Peraturan Daerah Tentang Pertanggungjawaban Pelaksanaan APBD	Jumlah dokumen Perda pertanggungjawaban pelaksanaan APBD yang disusun	1.00	663.500.000	1.00	1.047.110.200	1.00	663.500.000	25.88	171.721.200	70.95	299.000.000	99.77	191.275.800	99.82	300.000	296.42	662.297.000	297.42	1.709.407.200	29742	258	

No	Sasaran	Kode	Program/ Kegiatan	Indikator Kinerja Program (Outcome)/ Kegiatan (output)	Target Renstra Perangkat Daerah pada Tahun		Realisasi Capaian Kinerja Renstra Perangkat Daerah sampai dengan Renja Perangkat Daerah Tahun Lalu (n-2)		Target Kinerja dan Anggaran Renja Perangkat Daerah Tahun berjalan (Tahun n-1) yang dievaluasi		Realisasi Kinerja pada Triwulan						Realisasi Capaian Kinerja dan Anggaran RKP Kabupaten/kota yang Dievaluasi		Perangkat Daerah s/d tahun		Tingkat Capaian Kinerja Dan Realisasi Anggaran Renstra Perangkat Daerah s/d tahun ... (%)		unit Perangkat Daerah Penanggung Jawab			
					(Akhir Periode Renstra Perangkat Daerah)		Perangkat Daerah Tahun Lalu (n-2)		(Tahun n-1) yang dievaluasi		II		III		IV		13		14 = 6 + 12		15=13/5 x100%					
					K	RP	K	RP	K	RP	K	RP	K	RP	K	RP	K	RP	K	RP	K	RP		K	RP	
		3.01.03.01.02.18.00	Penyusunan Rancangan Peraturan Kdh Tentang Penjabaran Pertanggungjawaban Pelaksanaan APBD	Jumlah dokumen Per-KDH tentang penjabaran pertanggungjawaban pelaksanaan APBD yang disusun	1.00	Dokumen	612.500.000	1.00	1.126.997.828	1.00	612.500.000	24.41	149.500.000	76.73	320.491.500	99.91	141.946.000	100.00	555.000	301.05	612.492.500	302.05	1.739.490.328	30205	284	
		3.01.03.01.02.18.01	Penyusunan Laporan Keuangan Semesteran dan Konsolidasi	Jumlah Dokumen Laporan Keuangan Tribulanan dan Konsolidasi yang disusun	2.00	Laporan	260.200.000	2.00	374.193.149	2.00	260.200.000	0.00	0	0.00	0	99.88	259.900.000	100.00	300.000	199.88	260.200.000	201.88	634.393.149	10094	244	
		3.01.03.01.02.18.01	Monitoring, Implementasi dan Dampungan Pelaksanaan Penatausahaan Keuangan pada OPD	Jumlah OPD Yang Menyusun Dokumen Pertanggungjawaban	65.00	OPD	250.000.000	65.00	301.992.950	65.00	250.000.000	5.13	12.825.000	38.48	83.387.000	20.00	52.226.600	94.03	86.625.000	157.64	235.063.600	222.64	537.056.550	342.52307692308	215	
		3.01.03.01.02.18.01	Penyelenggaraan Sistem Informasi Keuangan Daerah	Jumlah Dokumen Laporan Informasi Keuangan Daerah Yang Disusun	22.00	Laporan	212.400.000	22.00	255.708.750	22.00	212.400.000	18.90	40.150.800	24.94	12.825.000	32.00	12.425.000	68.82	80.779.200	144.66	146.180.000	166.66	401.888.750	757.54545454545	189	
4	Meningkatnya kualitas perencanaan, akuntabilitas kinerja instansi pemerintah dan kemandirian fiskal daerah	3.01.03.01.03.19	Program Tertib Administrasi dan Optimalisasi Pengelolaan Barang Milik Daerah	Jumlah Dokumen Laporan Barang Daerah yang disusun	4.00	Dokumen	1.575.000.000	4.00	2.017.621.700	4.00	2.477.100.000	65.97	116.325.000	279.46	566.751.400	1.00	309.420.250	96.50	643.171.200	442.93	1.635.667.850	446.93	3.653.289.550	11173.25	232	
		3.01.03.01.03.19.01	Peningkatan manajemen aset atau barang daerah	Penyusunan laporan neraca aset secara aplikatif dan pertanggungjawaban pengelolaan barang milik daerah	65.00	OPD	1.722.100	65.00	1.268.184.600	65.00	1.722.100	1.00	12.975.000	1.00	344.203.600	1.00	38.021.600	95.88	396.857.500	98.88	792.057.700	163.88	2.060.242.300	252.12307692308	119.635	
		3.01.03.01.03.19.01	Peningkatan Pemanfaatan Barang Daerah	Revaluasi dan Review atas pemanfaatan barang milik daerah	85.00%		100.000.000	85.00	30.125.000	85.00	100.000.000	1.00	6.300.000	1.00	23.825.000	1.00	30.820.000	98.18	51.965.000	101.18	112.910.000	186.18	143.035.000	219.03529411765	143	
		3.01.03.01.03.19.01	Pengamanan Aset Tanah Milik Pemerintah Daerah	Jumlah Papan Tanda Kepemilikan Tanah Penda yang terpasang	16.00	Unit	100.000.000	16.00	139.817.000	16.00	100.000.000	0.00	0	0.00	0	89.90	309.420.250	97.95	74.617.800	187.85	384.038.050	203.85	523.855.050	1274.0625	524	
		3.01.03.01.03.19.01	Penyusunan Dokumen Pengumuman Barang Milik Daerah	Jumlah dokumen BMD yang disusun	3.00	Dokumen	100.000.000	3.00	36.772.300	3.00	100.000.000	0.00	0	1.00	36.772.300	76.00	49.877.550	96.90	24.786.500	173.9	111.436.350	176.9	148.208.650	5896.6666666667	148	
		3.01.03.01.03.19.01	Penatalaksanaan Penghapusan dan Pemindahantangan Barang Milik Daerah	Jumlah SK penghapusan dan lelang Barang Milik Daerah yang diterbitkan	12.00	Surat Keputusan	100.000.000	12.00	34.900.000	12.00	100.000.000	2.00	22.600.000	4.00	12.300.000	2.00	43.480.600	90.82	26.064.400	98.82	104.445.000	110.82	139.345.000	923.5	139	
		3.01.03.01.03.19.01	Konsolidasi Pelaporan Penatausahaan Barang Milik Daerah	Jumlah Barang Milik Daerah unauditd dan audited	4.00	Laporan	205.000.000	4.00	556.195.500	4.00	205.000.000	1.00	74.450.000	1.00	2.500.000	1.00	71.908.500	98.97	68.880.000	101.97	217.738.500	105.97	773.934.000	2649.25	378	
		3.01.03.01.03.19.01	Penyusunan Standar Satuan Harga	Jumlah dokumen standar satuan harga	1.00	Dokumen	150.000.000	1.00	147.150.500	1.00	798.250.000	0.00	0	98.10	147.150.500	0.00	0	0.00	0	98.1	147.150.500	99.1	294.301.000	9910	196	

No	Sasaran	Kode	Program/ Kegiatan	Indikator Kinerja Program (Outcome)/ Kegiatan (output)	Target Renstra Perangkat Daerah pada Tahun		Realisasi Capaian Kinerja Renstra Perangkat Daerah sampai dengan Renja Perangkat Daerah Tahun Lalu (n-2)		Target Kinerja dan Anggaran Renja Perangkat Daerah Tahun berjalan (Tahun n-1) yang dievaluasi		Realisasi Kinerja pada Triwulan						Realisasi Capaian Kinerja dan Anggaran RKKPD Kabupaten/kota yang Dievaluasi		Perangkat Daerah s/d tahun		Tingkat Capaian Kinerja Dan Realisasi Anggaran Renstra Perangkat Daerah s/d tahun ... (%)		unit Perangkat Daerah Penanggung Jawab		
					(Akhir Periode Renstra Perangkat Daerah)		Perangkat Daerah Tahun Lalu (n-2)		Perangkat Daerah Tahun berjalan (Tahun n-1) yang dievaluasi		II		III		IV		13		14 = 6 + 12		15=13/5 x100%				
					K	RP	K	RP	K	RP	K	RP	K	RP	K	RP	K	RP	K	RP	K	RP		K	RP
5	Meningkatkan kinerja pengelolaan keuangan dan penatausahaan aset secara tertib, akuntabel dan transparan	3.01.03.01.03.01	Program Pelayanan Administrasi Perkantoran	Prosentase unit kerja internal yang terlayani dengan baik	100.00	3.361.765.000	100.00	3.361.765.000	100.00	4.250.666.541	21.84	734.133.129	44.02	74.571.299	66.07	773.551.581	90.18	822.599.323	222.11	2.404.855.332	322.11	5.766.620.332	322.11	172	
		3.01.03.01.03.01.01	Penyediaan Jasa Perkantoran	Penyediaan jasa surat menyurat, penyediaan jasa komunikasi, air dan listrik, penyediaan jasa pencelupan dan perijinan kendaraan, jumlah tenaga administrasi/teknis kegiatan.	100.00%	1.498.265.000	100.00	2.641.638.165	100.00	1.547.315.000	44.04	734.133.129	44.02	745.711.299	66.07	773.551.581	0.00	0	154.13	2.253.396.009	254.13	4.895.034.174	254.13	327	
6	Meningkatkan kinerja pengelolaan keuangan dan penatausahaan aset secara tertib, akuntabel dan transparan	3.01.03.01.03.02	Program Peningkatan Sarana Dan Prasarana Aparatur	Prosentase sarana prasarana aparatur dengan kondisi baik	100.00%	4.680.930.000	100.00	1.843.150.000	100.00	1.143.430.000	0.00	0	0.00	0	4.00	717.105.400	95.34	3.745.887.300	99.34	4.462.992.700	199.34	6.306.142.700	199.34	135	
7	Meningkatkan kinerja pengelolaan keuangan dan penatausahaan aset secara tertib, akuntabel dan transparan	3.01.03.01.03.03	Program Peningkatan Disiplin Aparatur	Prosentase aparatur yang disiplin	100.00%	146.500.000	100.00	93.000.000	100.00	146.500.000	0.00	0	55.88	81.857.800	0.00	0	97.81	61.438.500	153.69	143.296.300	253.69	236.296.300	253.69	161	
		3.01.03.01.03.03.00	Pengadaan Pakaian Dinas Beserta Perlengkapannya	100	100.00%	146.500.000	100.00	146.500.000	100.00	146.500.000	0.00	0	0.00	0	0.00	0	0.00	0	0	0	100	146.500.000	100	100	
8	Meningkatkan kinerja pengelolaan keuangan dan penatausahaan aset secara tertib, akuntabel dan transparan	3.01.03.01.03.05	Program Peningkatan Kapasitas Sumber Daya Aparatur	Prosentase tingkat penyelesaian tugas setelah mengikuti peningkatan kapasitas sumber daya aparatur	100.00%	795.550.000	100.00	160.000.000	100.00	932.550.000	0.00	0	0.00	0	80.73	386.204.000	83.49	21.960.000	164.22	408.164.000	264.22	568.164.000	264.22	71	
		3.01.03.01.03.05.00	Bimbingan Teknis Peningkatan Kapasitas Sumber Daya Aparatur	Jumlah peserta pelatihan dan bimbingan teknis yang dikirim	64.00 Orang	795.550.000	64.00	932.550.000	64.00	795.550.000	0.00	0	35.00	256.074.000	80.73	386.204.000	0.00	0	115.73	642.278.000	179.73	1.574.828.000	280.828125	198	
9	Meningkatkan kinerja pengelolaan keuangan dan penatausahaan aset secara tertib, akuntabel dan transparan	3.01.03.01.03.06	Program Peningkatan Pengembangan Sistem Pelaporan Capaian Kinerja Dan Keuangan	Prosentase jumlah dokumen perencanaan, laporan kinerja dan laporan keuangan yang tepat waktu	100.00%	419.000.000	100.00	340.000.000	100.00	215.489.700	0.00	0	1.00	196.375.000	1.00	115.787.200	91.75	76.876.800	93.75	389.039.000	193.75	729.039.000	193.75	174	

No	Sasaran	Kode	Program/ Kegiatan	Indikator Kinerja Program (Outcome)/ Kegiatan (output)	Target Renstra Perangkat Daerah pada Tahun (Akhir Periode Renstra Perangkat Daerah)		Realisasi Capaian Kinerja Renstra Perangkat Daerah sampai dengan Renja Perangkat Daerah Tahun Lalu (n-2)		Target Kinerja dan Anggaran Renja Perangkat Daerah Tahun berjalan (Tahun n-1) yang dievaluasi		Realisasi Kinerja pada Triwulan						Realisasi Capaian Kinerja dan Anggaran RKKPD Kabupaten/kota yang Dievaluasi		Perangkat Daerah s/d tahun(Akhir Tahun Pelaksanaan Renja Perangkat Daerah Tahun...)		Tingkat Capaian Kinerja Dan Realisasi Anggaran Renstra Perangkat Daerah s/d tahun ... (%)		unit Perangkat Daerah Penanggung Jawab		
					6		7		8		9		10		11		12		13		14 = 6 + 12			15 = 13/5 x 100%	
					K	RP	K	RP	K	RP	K	RP	K	RP	K	RP	K	RP	K	RP	K	RP		K	RP
	2	3	4	5																			16		
		3.01.03.01.03.06.06	Penyusunan Laporan Keuangan secara Berkala	Jumlah Laporan Keuangan dan Capaian Kinerja, Laporan Semestaran, Laporan Keuangan Akhir Tahun	10.00 jumlah	50.000.000	10.00	75.000.000	10.00	232.625.000	0.00	0	3.00	12.195.500	1.00	13.797.500	83.80	8.600.000	87.8	34.593.000	97.8	109.593.000	978	219	
		3.01.03.01.03.06.06	Fasilitasi Penyelenggaraan Pejabat Pengelolaan Keuangan Daerah	Jumlah laporan dan penataan dokumen hibah, bantuan sosial dan penbiayaan yang disesakan	1.00 jumlah	294.000.000	1.00	183.000.000	1.00	1.274.835.000	1.00	39.473.400	1.00	117.006.400	1.00	88.523.400	92.17	25.968.300	95.17	270.971.500	96.17	453.971.500	9617	154	
		3.01.03.01.03.06.06	Survey Pelayanan Masyarakat Lingkup Perangkat Daerah	Jumlah Dokumen IKM	1.00 jumlah	25.000.000	1.00	0	1.00	78.812.500	0.00	0	0.00	0	0.00	0	0.00	0	0	1	0	100	0		
		3.01.03.01.03.06.06	Penyusunan Dokumen Perencanaan dan Evaluasi	Jumlah laporan keuangan dan capaian kinerja, laporan semestaran, laporan keuangan akhir tahun	10.00 Dokumen	50.000.000	18.00	160.000.000	10.00	50.000.000	0.00	0	1.00	20.666.500	1.00	13.466.300	85.47	8.600.000	87.47	42.732.800	105.47	202.732.800	1054.7	405	
Rata - rata Capaian Kinerja																									
Predikat Kinerja																									
																		265 3.563.001.612							

Faktor pendorong keberhasilan kinerja:

Faktor penghambat pencapaian kinerja:

Tindak lanjut yang diperlukan dalam triwulan berikutnya:

Tindak lanjut yang diperlukan dalam Renja SKPD berikutnya:

**FORMULIR EVALUASI HASIL RKP
BADAN PENDAPATAN DAERAH
PERIODE PELAKSANAAN 2019 TRIBULAN IV**

Sasaran Pembangunan Tahunan Kabupaten:

Meningkatnya perencanaan, Akuntabilitas Kinerja Instansi Pemerintah dan kemandirian fiskal daerah

No	Sasaran	Kode	Program/ Kegiatan	Indikator Kinerja Program (Output)/ Kegiatan (output)	Target Renstra Perangkat Daerah pada Tahun..... (Akhir Periode Renstra Perangkat Daerah)		Realisasi Capaian Kinerja Renstra Perangkat Daerah sampai dengan Renja Perangkat Daerah Tahun Lalu (n-2)		Target Kinerja dan Anggaran Renja Perangkat Daerah Tahun berjalan (Tahun n-1) yang dievaluasi		Realisasi Kinerja pada Trivulan				Realisasi Capaian Kinerja dan Anggaran RKP Kabupaten/kota yang Dievaluasi		Perangkat Daerah s/d tahun(Akhir Tahun Pelaksanaan Renja Perangkat Daerah Tahun...)		Tingkat Capaian Kinerja Dan Realisasi Anggaran Renstra Perangkat Daerah s/d tahun ... (%)		p				
					6		7		8		9		10		11		12		13			14 = 6 + 12		15 = 13/5 x 100%	
					K	RP	K	RP	K	RP	K	RP	K	RP	K	RP	K	RP	K	RP		K	RP	K	RP
1	Meningkatnya perencanaan, Akuntabilitas Kinerja Instansi Pemerintah dan kemandirian fiskal Daerah	3.01.03.02.03.15	Program Peningkatan Dan Pengembangan Pengelolaan Keuangan Daerah Pajak Dasar Penetapan	Persentase Peningkatan Pajak Dasar Penetapan	5,66%	162.750.000	5,66	7.656.389.911	12,00	23.167.350.000	3,40	162.750.000	11,27	538.365.675	0,00	0	0,00	0	14,67	701.115.675	20,33	8.357.505.586	359.18727915194	5,135	
		3.01.03.02.03.15.03	Penyusunan Buku Klasifikasi dan Besaran NJOP sebagai Dasar Pengenaan PBB Kab Lamongan	Jumlah Dokumen Klasifikasi dan NJOP	1,00 Dokumen	50.000.000	1,00	144.050.000	1,00	481.010.000	0,00	0	0,00	0	0,00	0	0	0	0	0	1	144.050.000	100	288	
		3.01.03.02.03.15.03	Penyediaan Sarana dan Prasarana Pajak Bumi dan Bangunan	Jumlah teretaknya Blanko PBB-P2	900000,00 jumlah	992.300.000	900000,00	992.300.000	900000,00		0,00	0	0,00	0	0,00	0	0	0	0	0	900000	992.300.000	100	100	
		3.01.03.02.03.15.03	Permatikhan Peta Sistem Informasi Geografis		0		0	0										0	0	0	0	0	0		
		3.01.03.02.03.15.03	Pemeliharaan Aplikasi E-PBB	Jumlah aplikasi E-PBB yang tersedia	1,00 Aplikasi	50.000.000	1,00	97.550.000	1,00	257.630.000	0,00	0	0,00	0	56,33	47.580.000	0,00	0	56,33	47.580.000	57,33	145.130.000	5733	290	
		3.01.03.02.03.15.03	Intensifikasi Pengawasan dan Monitoring Air Tanah, Reklame dan PBB	Jumlah intensifikasi pengawasan dan monitoring Air Tanah, Reklame dan PBB	27,00 Kecamatan	180.000.000	27,00	162.750.000	27,00	531.010.000	90,42	162.750.000	8,23	14.825.000	0,00	0	0,00	0	98,65	177.575.000	125,65	340.325.000	465.37037037037	189	
		3.01.03.02.03.15.03	Operasional Pemungutan Pajak Bumi dan Bangunan (PBB)	Jumlah bantuan transport penyisiran PBB	820000,00 jumlah	5.288.695.711	820000,00	5.288.695.711	820000,00	17.602.540.000	0,00	0	7,01	241.678.625	33,40	13.950.000	0,00	0	40,41	255.628.625	820040,41	5.544.324.336	100.00492804878	105	
		3.01.03.02.03.15.03	Simulasi Percepatan Pelunasan Pajak Bumi dan Bangunan (PBB)	Persentase pelunasan PBB	100,00%	225.000.000	100,00	195.200.000	100,00	995.470.000	0,00	0	52,93	119.100.000	40,86	82.000.000	0,00	0	93,79	201.100.000	193,79	396.300.000	193,79	176	
		3.01.03.02.03.15.03	Pemeliharaan Aplikasi E-Reklame dan Panggung Reklame	Jumlah aplikasi dan panggung reklame yang terpelihara	5,00 Aplikasi	320.000.000	5,00	590.762.000	5,00	1.101.520.000	0,00	0	50,86	162.762.050	69,13	7.926.950	0,00	0	119,99	170.689.000	124,99	761.451.000	2499,8	238	
		3.01.03.02.03.15.03	Kelangsiran Obyek Pajak Bumi dan Bangunan (PBB)		0		0	0										0	0	0	0	0	0		
2	Meningkatnya perencanaan, Akuntabilitas Kinerja Instansi Pemerintah dan kemandirian fiskal Daerah	3.01.03.02.03.17	Program Peningkatan Dan Pengembangan Pengelolaan Keuangan Daerah Pajak Dasar Pelaporan	Persentase Peningkatan Pajak Dasar Pelaporan	46,93%	131.900.000	55,56	1.501.379.500	127,00	4.887.900.000	16,49	131.900.000	22,98	183.845.000	0,00	0	0,00	0	39,47	315.745.000	95,03	1.817.124.500	202.49307479224	1,378	

No	Sasaran	Kode	Program/ Kegiatan	Indikator Kinerja Program (Outcome)/ Kegiatan (output)	Target Renstra Perangkat Daerah pada Tahun..... (Akhir Periode Renstra Perangkat Daerah)		Realisasi Capaian Kinerja Renstra Perangkat Daerah sampai dengan Renja Perangkat Daerah Tahun Lalu (n-2)		Target Kinerja dan Anggaran Renja Perangkat Daerah Tahun berjalan (Tahun n-1) yang dievaluasi		Realisasi Kinerja pada Trivulan						Realisasi Capaian Kinerja dan Anggaran RKPD Kabupaten/kota yang Dievaluasi		Perangkat Daerah s/d tahun(Akhir Tahun Pelaksanaan Renja Perangkat Daerah Tahun...)		Tingkat Capaian Kinerja Dan Realisasi Anggaran Renstra Perangkat Daerah s/d tahun ... (%)		P		
					6		7		8		9		II		III		IV		13		14 = 6 + 12			15=13/5 x100%	
					K	RP	K	RP	K	RP	K	RP	K	RP	K	RP	K	RP	K	RP	K	RP		K	RP
	2	3	4	5																					
		3.01.03.02.03.17.00	Pemeliharaan Aplikasi Zona BPHTB		0	0	0	0									0	0	0	0	0	0			
		3.01.03.02.03.17.00	Intensifikasi Pajak Daerah Dasar Pelaporan	Jumlah obyek Pajak yang memenuhi target	8.00 Jenis	133.900.000	8.00	1.000.000	8.00	436.010.000	33.90	33.900.000	26.55	26.550.000	37.42	850.000	0.00	0	97.87	61.300.000	105.87	62.300.000	1323.375	47	
		3.01.03.02.03.17.00	Penyusunan Buku Profil Pajak Dasar Pelaporan	Jumlah buku profil Pajak Daerah dasar Pelaporan	25.00 BUKU	30.000.000	25.00	29.570.000	25.00	130.810.000	0.00	0	97.32	29.195.000	0.00	0	0.00	0	97.32	29.195.000	122.32	58.765.000	489.28	196	
		3.01.03.02.03.17.00	Stimulasi Percepatan Pelunasan Pajak Daerah	Jumlah pengadaaan hadiah untuk Wajib Pajak Resto penyumbang PAD tertinggi	4.00 Jenis	70.000.000	4.00	378.730.000	4.00	1.581.550.000	0.00	0	5.86	4.100.000	28.26	64.500.000	0.00	0	34.12	68.600.000	38.12	447.330.000	953	639	
		3.01.03.02.03.17.00	Pelaksanaan Penyusunan Harga pasar Tanah Kabupaten Lamongan (Penaksiran Harga)	Jumlah dokumen harga pasar tanah	1.00 Dokumen	250.000.000	1.00	266.881.250	1.00	749.970.000	39.20	98.000.000	0.00	0	0.00	0	0.00	0	39.2	98.000.000	40.2	364.881.250	4020	146	
		3.01.03.02.03.17.00	Pendataan Subyek/Obyek Pajak Daerah Dasar Pelaporan	Jumlah pendataan subyek/obyek pajak	8.00 Jenis	146.498.250	8.00	146.498.250	8.00	50.000.000	0.00	0	0.00	0	0.00	0	0.00	0	0	0	8	146.498.250	100	100	
		3.01.03.02.03.17.00	Penyediaan Sarana Prasarana Pemungutan Pajak Daerah Dasar Pelaporan	Jumlah sarana dan prasarana pajak daerah	8.00 Jenis	300.000.000	8.00	579.700.000	8.00	1.293.040.000	0.00	0	41.33	124.000.000	0.00	0	0.00	0	41.33	124.000.000	49.33	703.700.000	616.625	235	
3	Meningkatnya perencanaan, Akuntabilitas Kinerja Instansi Pemerintah dan Kemandirian fiskal Daerah	3.01.03.02.03.21.00	Program Perencanaan dan Pengawasan Pendapatan Daerah	Target PAD	19,62%	39.508.000	86,26	2.278.075.000	100,00	5.556.420.000	3,04	39.508.000	19,47	253.066.300	0,00	0	0,00	0	22,51	292.574.300	108,77	2.570.649.300	554.38328236493	6,507	
		3.01.03.02.03.21.00	Pengawasan Dan Pengendalian Pemungutan Pajak Daerah	Jumlah pengawas/checker	23.00 Orang/Bulan	330.000.000	23.00	779.623.250	23.00	330.000.000	11.77	38.850.000	18.00	59.400.000	49.26	67.900.000	0.00	0	79.03	166.150.000	102.03	945.773.250	443.60869565217	287	
		3.01.03.02.03.21.00	Gerakan Sadar Pajak	Jumlah peserta sosialisasi	450.00 Orang	100.000.000	450.00	443.275.000	450.00	1.260.290.000	0.11	108.000	51.09	51.088.800	0.00	0	0.00	0	51.2	51.196.800	501.2	494.471.800	111.37777777778	494	
		3.01.03.02.03.21.00	Penyelesaian Keberatan, Keringanan Pajak Daerah dan pengurangan	Jumlah jenis keberatan, keringanan dan pengurangan	11.00 Jenis	50.000.000	11.00	99.692.500	11.00	99.692.500	0.00	0	0.00	0	0.00	0	0.00	0	0	0	11	99.692.500	100	199	
		3.01.03.02.03.21.00	Pemeliharaan Aplikasi SIMPADA (Sistem Aplikasi Pajak Daerah)	Jumlah aplikasi yang terpelihara	1.00 Aplikasi	35.000.000	1.00	130.938.500	1.00	226.100.000	0.00	0	89.57	31.350.000	1.20	2.650.000	0.00	0	90.77	34.000.000	91.77	164.938.500	9177	471	
		3.01.03.02.03.21.00	Fasilitasi Percepatan Pencrimaan Bantuan Keuangan Propinsi Jawa Timur	Persentase realisasi pencrimaan Bagi Hasil	100.00%	50.000.000	100.00	157.248.750	100.00	348.090.000	0.00	0	1.30	650.000	0.00	0	0.00	0	1.3	650.000	101.3	157.898.750	101.3	316	
		3.01.03.02.03.21.00	Penyusunan Buku dan Proedur Pemungutan Pajak Daerah	Jumlah SOP Aplikasi Pajak Daerah	2.00 Jenis	75.000.000	5.00	187.165.000	11.00	270.000.000	0.73	550.000	83.27	62.447.500	0.00	0	0.00	0	84	62.997.500	89	250.162.500	4450	334	
		3.01.03.02.03.21.00	Studi Orientasi Pendapatan Daerah	Persentase terlaksananya Studi, Orientasi	100.00%	100.000.000	100.00	83.065.000	100.00	100.000.000	0.00	0	17.50	17.500.000	0.00	0	0.00	0	17.5	17.500.000	117.5	100.565.000	117.5	101	

No	Sasaran	Kode	Program/ Kegiatan	Indikator Kinerja Program (Outcome)/ Kegiatan (output)	Target Renstra Perangkat Daerah pada Tahun..... (Akhir Periode Renstra Perangkat Daerah)		Realisasi Capaian Kinerja Renstra Perangkat Daerah sampai dengan Renja Perangkat Daerah Tahun Lalu (n-2)		Target Kinerja dan Anggaran Renja Perangkat Daerah Tahun berjalan (Tahun n-1) yang dievaluasi		Realisasi Kinerja pada Trivulan						Realisasi Capaian Kinerja dan Anggaran RKPD Kabupaten/kota yang Dievaluasi		Perangkat Daerah s/d tahun(Akhir Tahun Pelaksanaan Renja Perangkat Daerah Tahun....)		Tingkat Capaian Kinerja Dan Realisasi Anggaran Renstra Perangkat Daerah s/d tahun ... (%)		P		
					6		7		8		9		II		III		IV		13		14 = 6 + 12			15=13/5 x100%	
					K	RP	K	RP	K	RP	K	RP	K	RP	K	RP	K	RP	K	RP	K	RP		K	RP
		3.01.03.02.03.21.01	Evaluasi dan Pengendalian Pendapatan Daerah	Jumlah Organisasi Perangkat Daerah (OPD) Penghasil Pendapatan Daerah yang dievaluasi	25.00 jumlah	65.000.000	25.00	50.000.000	25.00	157.630.000	0.00	0	47.12	30.630.000	0.00	0	0.00	0	47.12	30.630.000	72.12	80.630.000	288.48	124	
		3.01.03.02.03.21.41	Pembuatan aplikasi online	Jumlah aplikasi yang tersedia	1.00 Paket	320.000.000	0.50	222.854.000	1.00	800.000.000	0.00	0	0.00	0	0.00	0	0	0	0.5	222.854.000	50	70			
		3.01.03.02.03.21.42	Pemeliharaan dan pendampingan aplikasi pendapatan	Jumlah aplikasi yang tersedia	3.00 Aplikasi	370.000.000	1.00	124.213.000	3.00	175.000.000	0.00	0	0.00	0	0.00	0	0	0	1	124.213.000	33.3333333333333	34			
4	Meningkatnya perencanaan, Akuntabilitas Kinerja Instansi Pemerintah dan Kemandirian fiskal Daerah	3.01.03.02.01.01	Program Pelayanan Administrasi Perkantoran	persentase unit internal yang terlayani dengan baik	58.13%	2.164.382.860	32.57	1.882.393.225	100.00	5.717.280.000	25.55	301.989.635	12.08	142.768.265	0.00	0	0.00	0	37.63	444.757.900	70.2	2.327.151.125	120.76380526406	108	
		3.01.03.02.01.01.00	Penyediaan Jasa Perkantoran	Jumlah jasa perkantoran yang tersedia, jumlah rekening yang terbayarkan, jumlah STNK yang terlanasi, Jumlah pegawai tenaga honoror, tenaga administrasi, tenaga pengaman, sopir yang menerima ho	3.00%	728.722.000	3.00	64.468.935	3.00	3.701.394.000	8.85	64.468.935	13.78	100.405.515	62.53	253.321.999	0.00	0	85.16	418.196.449	88.16	482.665.384	2938.666666667	66	
		3.01.03.02.01.01.00	Penyediaan Barang Pakai Habis Perkantoran	Jumlah pengadaan ATK, Jumlah Pengadaan barang cetakan dan pengadaan, jumlah pengadaan komponen instalasi listrik dan penerangan bangunan kantor, jumlah pengadaan peralatan kebersihan dan perit	74.16 jumlah	218.907.200	74.16	708.855.500	74.00	1.330.886.000	72.20	218.907.200	7.94	24.062.750	57.12	21.602.300	0.00	0	137.26	264.572.250	211.42	973.427.750	285.08629989213	445	
		3.01.03.02.01.01.00	Rapat-Rapat Koordinasi dan Konsultasi	Persentase terlaksananya rapat-rapat koordinasi dan konsultasi	65.00%	171.278.900	12.41	18.613.500	100.00	150.000.000	12.41	18.613.500	12.20	18.300.000	47.91	56.286.000	0.00	0	72.52	93.199.500	84.93	111.813.000	130.66153846154	65	
5	Meningkatnya perencanaan, Akuntabilitas Kinerja Instansi Pemerintah dan Kemandirian fiskal Daerah	3.01.03.02.03.02	Program Peningkatan Sarana Dan Prasarana Aparatur	Persentase Sarana Prasarana Aparatur dengan Kondisi Baik	100.00%	380.500.000	38.09	43.370.000	100.00	1.658.550.000	38.09	43.370.000	23.94	47.730.000	0.00	0	0.00	0	62.03	91.100.000	100.12	134.470.000	100.12	35	
		3.01.03.02.03.02.00	Pengadaan Peralatan dan Peralatan kantor	Jumlah Pengadaan Peralatan gedung kantor	65.00%	171.278.900	12.41	18.613.500	20.00	521.500.000	12.41	18.613.500	0.00	0	0.00	0	0.00	0	12.41	18.613.500	24.82	37.227.000	38.184615384615	22	

No	Sasaran	Kode	Program/ Kegiatan	Indikator Kinerja Program (Outcome/ Keicatan (output)	Target Renstra Perangkat Daerah pada Tahun..... (Akhir Periode Renstra Perangkat Daerah)		Realisasi Capaian Kinerja Renstra Perangkat Daerah sampai dengan Renja Perangkat Daerah Tahun Lalu (n-2)		Target Kinerja dan Anggaran Renja Perangkat Daerah Tahun berjalan (Tahun n-1) yang dievaluasi		Realisasi Kinerja pada Trivulan						Realisasi Capaian Kinerja dan Anggaran RKPd Kabupaten/kota yang Dievaluasi		Perangkat Daerah s/d tahun(Akhir Tahun Pelaksanaan Renja Perangkat Daerah Tahun....)		Tingkat Capaian Kinerja Dan Realisasi Anggaran Renstra Perangkat Daerah s/d tahun ... (%)		P		
					6		7		8		9		II		III		IV		13		14 = 6 + 12			15=13/5 x100%	
					K	RP	K	RP	K	RP	K	RP	K	RP	K	RP	K	RP	K	RP	K	RP		K	RP
		3.01.03.02.03.02.00	Pemeliharaan Rutin atau Berkala Gedung Kantor	Jumlah pemeliharaan Rutin/Berkala Perengkapan Gedung kantor	150000000.00 jumlah	150.000.000	0.00	0	150000000.00	150.000.000	0.00	0	0.00	0	0.00	0	0	0	0	0	0	0	0		
		3.01.03.02.03.02.00	Pemeliharaan Rutin atau Berkala Kendaraan Dinas atau Operasional	Jumlah pemeliharaan rutin/berkala mobil jabatan,kendaraan dinas dan Operasional	5.00 jumlah	280.451.716	5.00	170.000.000	5.00	786.750.000	18.65	31.705.000	18.88	36.880.000	0.00	0	0.00	0	37.53	68.585.000	42.53	238.585.000	850.6	85	
		3.01.03.02.03.02.00	Pemeliharaan Rutin atau Berkala Perengkapan Kantor	Jumlah Pemeliharaan rutin/berkala perengkapan gedung kantor	100.00%	60.000.000	13.00	149.598.600	239920000.00	239.920.000	13.00	11.665.000	25.00	10.850.000	0.00	0	0.00	0	38	22.515.000	51	172.113.600	51	287	
6	Meningkatnya perencanaan, Akuntabilitas Kinerja Instansi Pemerintah dan Kemandirian fiskal Daerah	3.01.03.02.03.03	Program Peningkatan Disiplin Aparatur	% Aparatur yang Disiplin	60000000.00 %	60.000.000	160000000.00	160.000.000	220000000.00	163.000.000	0.00	0	97.50	58.500.000	0.00	0	0.00	0	97.5	58.500.000	16000097.5	218.500.000	266.66682916667	364	
		3.01.03.02.03.03.00	Pengadaan Pakaian Dinas Beserta Perengkapannya	Jumlah pengadaan pakaian dinas dan kelengkapannya	130.00 jumlah	71.688.500	130.00	71.688.500	100.00	221.000.000	0.00	0	97.50	58.500.000	97.50	58.500.000	0.00	0	195	117.000.000	325	188.688.500	250	263	
7	Meningkatnya perencanaan, Akuntabilitas Kinerja Instansi Pemerintah dan Kemandirian fiskal Daerah	3.01.03.02.01.05	Program Peningkatan Kapasitas Sumber Daya Aparatur	Persentase Tingkat Penyelesaian Tugas Setelah Mengikuti Peningkatan Kapasitas Sumber Daya Aparatur	100.00%	171.500.000	100.00	312.365.000	100.00	793.300.000	5.47	9.375.000	96.69	165.830.000	0.00	0	0.00	0	102.16	175.205.000	202.16	487.570.000	202.16	284	
		3.01.03.02.01.05.00	Pendidikan Dan Pelatihan Formal	Jumlah Pegawai mengikuti bintek	100.00 jumlah	321.740.000	100.00	171.500.000	51.00	793.300.000	5.47	9.375.000	91.22	156.455.000	96.50	165.830.000	0.00	0	193.19	331.660.000	293.19	503.160.000	293.19	156	
8	Meningkatnya perencanaan, Akuntabilitas Kinerja Instansi Pemerintah dan Kemandirian fiskal Daerah	3.01.03.02.01.06	Program Peningkatan Pengembangan Sistem Pelaporan Capaian Kinerja Dan Keuangan	persentase jumlah dokumen perencanaan, laporan kinerja, dan Laporan Keuangan yang tepat waktu	100.00%	80.000.000	23.26	34.894.650	100.00	215.000.000	0.00	0	11.19	8.950.000	0.00	0	0.00	0	11.19	8.950.000	34.45	43.844.650	34.45	55	
		3.01.03.02.01.06.00	Penyusunan Pelaporan Keuangan secara Berkala	Jumlah dokumen laporan Keuangan PD yang tersusun	1.00 jumlah	40.000.000	1.00	14.894.900	1.00	90.000.000	0.00	0	0.00	0	0.00	0	0.00	0	0	0	1	14.894.900	100	37	
		3.01.03.02.01.06.00	Penyusunan Dokumen Perencanaan dan Evaluasi	Jumlah dokumen capaian kinerja PD yang tersusun	1.00 jumlah	19.999.750	1.00	19.999.750	1.00	125.000.000	0.00	0	22.38	8.950.000	25.00	8.950.000	0.00	0	47.38	17.900.000	48.38	37.899.750	4838	190	
Rata - rata Capaian Kinerja																		20.000.091	1.994.601.895						
Predikat Kinerja																									

Faktor pendorong keberhasilan kinerja: Peningkatan pengawasan terhadap pelaksanaan pemungutan penerimaan daerah, Peningkatan koordinasi dan kerjasama antar unit kerja serta memperkuat basis pajak (hotel, restoran dan hiburan) dengan melibatkan peran serta masyarakat

Faktor penghambat pencapaian kinerja: Kurangnya Sosialisasi kepada Wajib Pajak secara menyeluruh karena keterbatasan waktu agar tercapai target Pajak yang di tentukan serta Kurang terbitnya Wajib Pajak yang membayar Pajak secara Rutin

Tindak lanjut yang diperlukan dalam trivulan berikutnya: -

Tindak lanjut yang diperlukan dalam Renja SKPD berikutnya: Melaksanakan Tidak dalam renja untuk mengembangkan Sarana dan Prasarana serta SDM.

**FORMULIR EVALUASI HASIL RKP
BADAN PERENCANAAN PEMBANGUNAN DAERAH
PERIODE PELAKSANAAN 2019 TRIBULAN IV**

Sasaran Pembangunan Tahunan Kabupaten:

Meningkatnya Perencanaan, Akuntabilitas Kinerja Instansi Pemerintah dan Kemandirian Fiskal Daerah

No	Sasaran	Kode	Program/ Kegiatan	Indikator Kinerja Program (Outcome)/ Kegiatan (output)	Target Renstra Perangkat Daerah pada Tahun (Akhir Periode Renstra Perangkat Daerah)		Realisasi Capaian Kinerja Renstra Perangkat Daerah sampai dengan Renja Perangkat Daerah Tahun Lalu (n-2)		Target Kinerja dan Anggaran Renja Perangkat Daerah Tahun berjalan (Tahun n-1) yang dievaluasi		Realisasi Kinerja pada Triwulan						Realisasi Capaian Kinerja dan Anggaran RKP/Kabupaten/Kota yang Dievaluasi		Perangkat Daerah s/d tahun (Akhir Tahun Pelaksanaan Renja Perangkat Daerah Tahun.....)		Tingkat Capaian Kinerja Dan Realisasi Anggaran Renstra Perangkat Daerah s/d tahun ... (%)		Unit Perangkat Daerah Penanggung Jawab		
					6		7		8		9		10		11		12		13		14 = 6 + 12			15 = 13/5 x 100%	
					K	RP	K	RP	K	RP	K	RP	K	RP	K	RP	K	RP	K	RP	K	RP		K	RP
1	Meningkatnya Perencanaan, Akuntabilitas Kinerja Instansi Pemerintah dan Kemandirian Fiskal Daerah	4.01.03.01.02.22	Program Perencanaan Pembangunan Ekonomi	Prosentase Keselarasan Perencanaan Pembangunan Ekonomi	90,00%	122.000.000	100,00	85.370.751	90,00	0	0,00	0	100,00	43.363.600	100,00	6.029.000	0,00	0	200	49.392.600	300	134.763.351	333.333333333333	110	
		4.01.03.01.02.22.01	Pendampingan Program Penguatan Ekonomi Masyarakat Pedesaan (Ekonomi Produktif)	Jumlah kelompok yang diMonitoring Dan Evaluasi Program Penguatan Ekonomi Masyarakat Pedesaan (Ekonomi Produktif)	52,00 Kelompok	125.000.000	104,00	269.610.000	52,00	200.000.000	0,00	0	20,00	7.600.800	20,00	27.198.600	0,00	0	40	34.799.400	144	304.409.400	276.92307692308	244	
		4.01.03.01.02.22.02	Koordinasi dan sinkronisasi Corporate Social Responsibility (CSR)	Jumlah Perusahaan Peserta FGD CSR	50,00 Perusahaan	100.000.000	50,00	118.850.000	50,00	0	0,00	0	0,00	20.754.900	0,00	3.095.100	0,00	0	0	23.850.000	50	142.700.000	100	143	
		4.01.03.01.02.22.03	Monitoring dan evaluasi lingkup bidang ekonomi	Jumlah Perangkat Daerah yang dimonitoring dan evaluasi lingkup bidang ekonomi	13,00 PERANGKAT DAERAH	50.000.000	13,00	38.000.000	13,00	50.000.000	13,00	0	13,00	12.380.200	13,00	19.599.132	0,00	0	39	31.979.332	52	69.979.332	400	140	
		4.01.03.01.02.22.03	Penyusunan Indikator Makro Ekonomi	Jumlah Dokumen PDRB, Incremental Capital Output Ratio/ICOR, Makro Ekonomi	3,00 Dokumen	145.000.000	4,00	201.793.000	3,00	200.000.000	0,00	0	0,00	16.186.300	0,00	18.688.700	0,00	0	0	34.875.000	4	236.668.000	133.333333333333	163	
		4.01.03.01.02.22.03	Fasilitasi Program Pemberdayaan Masyarakat Kurang Sejahtera (MASKUS)	Jumlah Peserta Fasilitasi Pemberdayaan Masyarakat Kurang Sejahtera	75,00 Orang	215.000.000	0,00	367.392.825	75,00	250.000.000	0,00	0	0,00	21.231.900	75,00	51.465.711	0,00	0	75	72.697.611	75	440.090.436	100	205	
		4.01.03.01.02.22.18.041	Penyusunan Rencana Pengembangan Perencanaan	Jumlah Dokumen Review Produk Unggulan Kabupaten Lamongan	1,00 Dokumen	193.000.000	0,00	147.595.000	1,00	193.000.000	0,00	0	0,00	10.941.600	0,00	67.096.400	0,00	0	0	78.038.000	0	225.633.000	0	117	
		4.01.03.01.02.22.18	Koordinasi, Integrasi, Sinkronisasi dan Sinergitas Pengembangan Ekonomi	Jumlah Peserta Koordinasi, Integrasi, Sinkronisasi dan Sinergitas Pengembangan Ekonomi	13,00 PERANGKAT DAERAH	122.000.000	13,00	0	13,00	150.000.000	13,00	0	13,00	43.363.600	13,00	6.029.000	0,00	0	39	49.392.600	52	49.392.600	400	40	

No	Sasaran	Kode	Program/ Kegiatan	Indikator Kinerja Program (Outcome)/ Kegiatan (output)	Target Renstra Perangkat Daerah pada Tahun (Akhir Periode Renstra Perangkat Daerah)		Realisasi Capaian Kinerja Renstra Perangkat Daerah sampai dengan Renja Perangkat Daerah Tahun Lalu (n-2)		Target Kinerja dan Anggaran Renja Perangkat Daerah Tahun berjalan (Tahun n-1) yang dievaluasi		Realisasi Kinerja pada Triwulan						Realisasi Capaian Kinerja dan Anggaran RPKD Kabupaten/kota yang Dievaluasi		Perangkat Daerah s/d tahun(Akhir Tahun Pelaksanaan Renja Perangkat Daerah Tahun...)		Tingkat Capaian Kinerja Dan Realisasi Anggaran Renstra Perangkat Daerah s/d tahun ... (%)		Unit Perangkat Daerah Penanggung Jawab		
					6		7		8		9		II		III		IV		13		14 = 6 + 12			15 = 13/5 x 100%	
					K	RP	K	RP	K	RP	K	RP	K	RP	K	RP	K	RP	K	RP	K	RP		K	RP
2	Meningkatnya Perencanaan, Akuntabilitas Kinerja Instansi Pemerintah dan Kemandirian Fiskal Daerah	4.01.03.01.02.18	Program Perencanaan Pengembangan Wilayah Strategis Dan Cepat Turbul	Prosentase Informasi Wilayah Strategis Dan Cepat Turbul Yang Ditindaklanjuti	100.00%	845.000.000	100.00	2.016.625.353	100.00	0	0.00	8.210.400	0.00	35.660.200	0.00	302.371.121	0.00	0	346.241.721	100	2.362.867.074	100	280	16	
		4.01.03.01.02.18.00	Penyusunan Perencanaan Pengembangan Wilayah Strategis Dan Cepat Tumbuh	Jumlah Dokumen Pengembangan Wilayah Strategis dan Cepat Tumbuh	1.00 Dokumen	435.000.000	7.00	687.534.800	1.00	650.000.000	0.00	3.450.000	0.00	8.225.000	0.00	169.787.180	0.00	0	181.462.180	7	868.996.980	700	200		
		4.01.03.01.02.18.00	Sosialisasi Kebijakan Pemerintah Dalam Pengembangan Wilayah Strategis dan Cepat Tumbuh	Jumlah Peserta Sosialisasi Kebijakan Pemerintah Dalam Pengembangan Wilayah Strategis dan Cepat Tumbuh	27.00 Kecamatan	75.000.000	27.00	64.445.000	27.00	115.000.000	0.00	2.450.000	0.00	11.014.400	27.00	32.450.000	0.00	0	45.914.400	54	110.359.400	200	147		
		4.01.03.01.02.18.00	Penyusunan Perencanaan Drainase IKK	Jumlah Dokumen Perencanaan Drainase IKK	1.00 Dokumen	215.000.000	1.00	211.290.000	1.00	250.000.000	0.00	0	0.00	6.631.200	0.00	62.266.300	0.00	0	68.897.500	1	280.187.500	100	130		
		4.01.03.01.02.18.01	Koordinasi Perencanaan Penanganan Perumahan	Jumlah Institusi Yang Difasilitasi Dalam Penanganan Perumahan	10.00 Instansi	20.000.000	10.00	144.188.415	10.00	100.000.000	0.00	0	10.00	2.114.000	10.00	8.617.000	0.00	0	10.731.000	30	154.919.415	300	775		
		4.01.03.01.02.18.01	Koordinasi Pendampingan Penanganan Air Bersih	Jumlah Desa Yang Didampingi dalam Penanganan Air Bersih berbasis masyarakat	10.00 Desa	100.000.000	45.00	158.669.888	10.00	100.000.000	0.00	2.310.400	0.00	7.675.600	25.00	29.250.641	0.00	0	39.236.641	70	197.906.529	700	198		
3	Meningkatnya Perencanaan, Akuntabilitas Kinerja Instansi Pemerintah dan Kemandirian Fiskal Daerah	4.01.03.01.02.024	Program Perencanaan Prasarana Wilayah dan Sumberdaya Alam	Prosentase Keselarasan Perencanaan Pembangunan Fisik Dan Prasarana	89.00%	100.000.000	100.00	129.452.947	89.00	0	0.00	4.265.600	100.00	14.669.190	100.00	32.823.184	0.00	0	51.757.974	300	181.210.921	337.07865168539	181		
		4.01.03.01.02.024.00	Koordinasi Penyusunan Masterplan Pengendalian Sumber Daya Alam Dan Lingkungan Hidup	Jumlah dokumen Lingkungan Hidup	2.00 Dokumen	260.000.000	3.00	494.271.000	1.00	290.000.000	0.00	0	0.00	9.169.200	0.00	126.261.700	0.00	0	135.430.900	3	629.701.900	150	242		
		4.01.03.01.02.024.00	Koordinasi dan Sinkronisasi Bidang Prasarana Wilayah	Jumlah Perangkat Daerah yang dikoordinir dalam bidang prasarana wilayah	12.00 PERANGKAT DAERAH	100.000.000	9.00	129.452.947	12.00	100.000.000	12.00	4.265.600	12.00	14.669.190	12.00	32.823.184	0.00	0	51.757.974	45	181.210.921	375	181		
		4.01.03.01.02.024.00	Penguatan Manajemen Kelembagaan HIPPA yang berkeadilan	Jumlah Kelembagaan HIPPA yang berkeadilan	5.00 HIPPA	160.000.000	10.00	299.999.400	5.00	160.000.000	0.00	0	0.00	0	0.00	13.013.000	0.00	0	13.013.000	10	313.012.400	200	196		
		4.01.03.01.02.024.00	Facilitasi Program Bidang Sumber Daya Air	Jumlah Perangkat Daerah Yang Dikoordinasi Bidang Sumberdaya Air	3.00 PERANGKAT DAERAH	60.000.000	3.00	106.028.228	3.00	60.000.000	0.00	0	3.00	17.272.126	3.00	30.059.132	0.00	0	47.331.258	9	153.359.486	300	256		

No	Sasaran	Kode	Program/ Kegiatan	Indikator Kinerja Program (Outcome)/ Kegiatan (output)	Target Renstra Perangkat Daerah pada Tahun (Akhir Periode Renstra Perangkat Daerah)		Realisasi Capaian Kinerja Renstra Perangkat Daerah sampai dengan Renja Perangkat Daerah Tahun Lalu (n-2)		Target Kinerja dan Anggaran Renja Perangkat Daerah Tahun berjalan (Tahun n-1) yang dievaluasi		Realisasi Kinerja pada Triwulan						Realisasi Capaian Kinerja dan Anggaran RPKD Kabupaten/kota yang Dievaluasi		Perangkat Daerah s/d tahun(Akhir Tahun Pelaksanaan Renja Perangkat Daerah Tahun...)		Tingkat Capaian Kinerja Dan Realisasi Anggaran Renstra Perangkat Daerah s/d tahun ... (%)		Unit Perangkat Daerah Penanggung Jawab			
					6		7		8		9		II		III		IV		13		14 = 6 + 12			15 = 13/5 x 100%		
					K	RP	K	RP	K	RP	K	RP	K	RP	K	RP	K	RP	K	RP	K	RP		K	RP	
																									16	
			4.01.03.01.02.024	Integrated Participatory Development And Management Of Irrigation Program (IPDMIP)	Jumlah Laporan Integrated Participatory Development Of Irrigation Program (IPDMIP)	1.00 Dokumen	323.700.000	1.00	81.940.274	1.00	400.000.000	0.00	8.145.000	0.00	107.132.031	0.00	114.344.228	0.00	0	0	0	229.621.259	1	311.561.533	100	96
			4.01.03.01.02.024.20.018	Penyusunan Rencana Program Prasarana Wilayah	Jumlah Dokumen Perencanaan Jangka Menengah Bidang Keciprakan (RPJM)	1.00 Dokumen	225.000.000	0.00	0	1.00	290.000.000	0.00	0	0.00	9.490.700	1.00	142.689.300	0.00	0	1	152.180.000	1	152.180.000	100	68	
			4.01.03.01.02.024.2	Koordinasi dan Sinkronisasi Bidang Perhubungan	Jumlah Perangkat daerah Yang Dikoordinir	3.00 PERANGKAT DAERAH	35.000.000	0.00	0	3.00	35.000.000	0.00	0	3.00	4.566.000	3.00	10.187.400	0.00	0	6	14.753.400	6	14.753.400	200	42	
4	Meningkatnya Perencanaan, Akuntabilitas Kinerja Instansi Pemerintah dan Kemandirian Fiskal Daerah		4.01.03.01.02.20	Program Perencanaan Pembangunan Sosial dan Pemerintahan	Prosentase Keselarasan Perencanaan Pembangunan Sosial Budaya Dan Pemerintahan	96.00%	90.000.000	100.00	114.399.840	96.00	0	0.00	0	100.00	17.221.000	100.00	35.954.000	0.00	0	200	53.175.000	300	167.574.840	312.5	186	
			4.01.03.01.02.02	Pemantapan SDG S Kabupaten Lamongan	Jumlah peserta Sosialisasi SDGS	60.00 Orang	70.000.000	280.00	241.138.000.000	120.00	70.000.000	0.00	2.400.000	0.00	13.679.600	60.00	39.220.400	0.00	0	60	55.300.000	340	241.193.300.000	566.666666667	344.562	
			4.01.03.01.02.02	FGD Peningkatan Pembangunan Manusia Kabupaten Lamongan	Jumlah peserta Sosialisasi Indeks Pembangunan Manusia	65.00 Orang	60.000.000	224.00	101.730.000	120.00	50.000.000	0.00	3.400.000	65.00	13.305.700	0.00	25.359.300	0.00	0	65	42.065.000	289	143.795.000	444.61538461538	240	
			4.01.03.01.02.03	Pengembangan Program Pemberdayaan Masyarakat	Jumlah Dokumen Evaluasi Program Pemberdayaan Masyarakat	1.00 Dokumen	50.000.000	1.00	78.039.800	1.00	50.000.000	0.00	754.300	0.00	11.659.700	0.00	22.096.000	0.00	0	0	34.510.000	1	112.549.800	100	225	
			4.01.03.01.02.03	Penguatan Aparatur Desa Dalam Bidang Perencanaan Pembangunan Desa	jumlah kecamatan yang mengikuti sosialisasi penguatan aparatur desa yang berkualitas	5.00 Kecamatan	50.000.000	5.00	96.650.000	5.00	50.000.000	0.00	682.900	2.00	6.448.900	3.00	28.058.400	0.00	0	5	35.190.200	10	131.840.200	200	264	
			4.01.03.01.02.04	Koordinasi Dan Sinkronisasi Program Pendidikan Dan Kebudayaan	Jumlah peserta Koordinasi Program Pendidikan dan kebudayaan	80.00 Orang	80.000.000	700.00	76.900.000	100.00	80.000.000	10.00	9.000.000	30.00	28.834.100	30.00	24.815.900	0.00	0	70	62.650.000	770	139.550.000	962.5	174	
			4.01.03.01.02.04	Fasilitasi Peningkatan Kesejahteraan Masyarakat	Jumlah peserta Koordinasi dan sinkronisasi kesejahteraan masyarakat	150.00 Orang	200.000.000	65.00	179.743.340	50.00	150.000.000	0.00	4.327.300	0.00	46.330.900	150.00	36.100.300	0.00	0	150	86.758.500	215	266.501.840	143.333333333	133	
			4.01.03.01.02.02	Koordinasi dan sinkronisasi urusan kesehatan Program Kesehatan	Jumlah peserta koordinasi dan sinkronisasi urusan kesehatan	100.00 Orang	65.000.000	240.00	123.939.500	100.00	65.000.000	0.00	395.000	50.00	18.933.400	50.00	15.561.600	0.00	0	100	34.890.000	340	158.829.500	340	244	
			4.01.03.01.02.03	Koordinasi dan Sinkronisasi Program Pemerintahan	Jumlah peserta Koordinasi dan sinkronisasi Program pemerintahan	150.00 Orang	90.000.000	250.00	114.399.840	100.00	90.000.000	0.00	0	50.00	17.221.000	50.00	35.954.000	0.00	0	100	53.175.000	350	167.574.840	233.333333333	186	
			4.01.03.01.02.20.19.042	Koordinasi dan Sinkronisasi Program Kesejahteraan Sosial	Jumlah Peserta Koordinasi Pengembangan Program Kesejahteraan Sosial	200.00 Orang	94.000.000	0.00	0	50.00	130.000.000	0.00	793.200	50.00	22.036.200	100.00	35.557.200	0.00	0	150	58.386.600	150	58.386.600	75	62	

No	Sasaran	Kode	Program/ Kegiatan	Indikator Kinerja Program (Outcome)/ Kegiatan (output)	Target Renstra Perangkat Daerah pada Tahun (Akhir Periode Renstra Perangkat Daerah)		Realisasi Capaian Kinerja Renstra Perangkat Daerah sampai dengan Renja Perangkat Daerah Tahun Lalu (n-2)		Target Kinerja dan Anggaran Renja Perangkat Daerah Tahun berjalan (Tahun n-1) yang dievaluasi		Realisasi Kinerja pada Triwulan						Realisasi Capaian Kinerja dan Anggaran RKP Kabupaten/kota yang Dievaluasi		Perangkat Daerah s/d tahun(Akhir Tahun Pelaksanaan Renja Perangkat Daerah Tahun...)		Tingkat Capaian Kinerja Dan Realisasi Anggaran Renstra Perangkat Daerah s/d tahun ... (%)		Unit Perangkat Daerah Penanggung Jawab		
					6		7		8		9		II		III		IV		13		14 = 6 + 12			15 = 13/5 x 100%	
					K	RP	K	RP	K	RP	K	RP	K	RP	K	RP	K	RP	K	RP	K	RP		K	RP
5	Meningkatnya Perencanaan, Akuntabilitas Kinerja Instansi Pemerintah dan Kemandirian Fiskal Daerah	4.01.03.01.02.21	Program Perencanaan Pembangunan Daerah	Prosentase Dokumen Perencanaan Pembangunan Tepat Waktu	100.00%	1.261.250.000	100.00	1.966.594.000	100.00	0	50.00	83.980.000	65.00	938.304.000	100.00	76.410.000	0.00	0	215	1.098.694.000	315	3.065.288.000	315	243	16
		4.01.03.01.02.21.01	Monitoring, Evaluasi Pengendalian Dan Pelaporan Perencanaan Pembangunan Daerah	Jumlah Laporan Monitoring Dan Evaluasi Pelaksanaan Pembangunan	4.00	140.000.000	8.00	273.065.180	4.00	200.000.000	4.00	0	4.00	0	4.00	85.675.000	0.00	0	12	85.675.000	20	358.740.180	500	256	
		4.01.03.01.02.21.01	Pelaksanaan Musyawarah Perencanaan Pembangunan	Jumlah kecamatan yang melaksanakan musrenbang tepat waktu	27.00	142.500.000	27.00	258.630.000	27.00	150.000.000	27.00	14.917.000	0.00	119.483.000	0.00	7.800.000	0.00	0	27	142.200.000	54	400.830.000	200	281	
		4.01.03.01.02.21.02	Penyusunan RKP Kabupaten Lamongan	Jumlah Dokumen RKP yang diselesaikan tepat waktu	2.00	491.250.000	3.00	398.970.500	2.00	250.000.000	0.00	12.165.000	1.00	419.425.000	1.00	55.160.000	0.00	0	2	486.750.000	5	885.720.500	250	180	
		4.01.03.01.02.21.02	Koordinasi Penyusunan LKPJ (Penyusunan LKPJ)	Jumlah Dokumen LKPJ Akhir Tahun	1.00	327.000.000	2.00	382.799.250	1.00	250.000.000	1.00	14.279.200	0.00	312.220.800	0.00	0	0.00	0	1	326.500.000	3	709.299.250	300	217	
		4.01.03.01.02.21.04	Sistem Informasi Perencanaan Pembangunan Daerah	Jumlah sistem informasi yang mendukung data Musrenbang RKPJ	1.00	272.500.000	1.00	354.242.500	1.00	220.000.000	1.00	52.100.000	0.00	190.400.100	0.00	10.450.000	0.00	0	1	252.950.100	2	607.192.600	200	223	
		4.01.03.01.02.21.04	Koordinasi, Integrasi, Sinkronisasi Dan Sinergitas Perencanaan Pembangunan Daerah	Jumlah Dokumen Musrenbang	3.00	85.000.000	6.00	135.874.000	3.00	85.000.000	0.00	0	3.00	64.381.400	0.00	0	0.00	0	3	64.381.400	9	200.255.400	300	236	
		4.01.03.01.02.21.04	Sosialisasi Kebijakan Perencanaan Pembangunan Daerah	Jumlah Peserta Sosialisasi Kebijakan Perencanaan Pembangunan	100.00	120.000.000	300.00	176.520.000	150.00	120.000.000	0.00	0	0.00	0	0.00	3.000.000	0.00	0	0	3.000.000	300	179.520.000	300	150	
		4.01.03.01.02.21.01 1 17 044	Pendampingan dan koordinasi penyusunan renja Perangkat Daerah	Jumlah Perangkat Daerah Yang Menerima Pendampingan Penyusunan Renja	76.00	150.000.000	0.00	0	76.00	200.000.000	76.00	4.798.000	76.00	144.614.500	76.00	0	0.00	0	228	149.412.500	228	149.412.500	300	100	
6	Meningkatnya Perencanaan, Akuntabilitas Kinerja Instansi Pemerintah dan Kemandirian Fiskal Daerah	4.01.03.01.02.15	Program Pengembangan Data atau Informasi	Prosentase Data/Informasi Yang Dihilangkan	100.00%	470.000.000	100.00	912.202.000	100.00	0	10.00	0	23.00	7.050.000	42.00	38.220.000	0.00	0	75	45.270.000	175	957.472.000	175	204	
		4.01.03.01.02.15.00	Data Dan Informasi Kinerja Hasil Pembangunan	Jumlah Dokumen Hasil - hasil Pembangunan Kab. Lamongan	1.00	80.000.000	2.00	157.792.000	1.00	215.000.000	0.00	0	0.00	0	0.00	2.700.000	0.00	0	0	2.700.000	2	160.492.000	200	201	
		4.01.03.01.02.15.01	Sistem Informasi Pembangunan Daerah	prosentase Keterisian Data Sistem Informasi Pembangunan Daerah	90.00%	85.000.000	100.00	177.255.000	90.00	280.000.000	10.00	0	30.00	7.050.000	50.00	15.025.000	0.00	0	90	22.075.000	190	199.330.000	211.111111111111	235	
					K	RP	K	RP	K	RP	K	RP	K	RP	K	RP	K	RP	K	RP	K	RP	K	RP	

No	Sasaran	Kode	Program/ Kegiatan	Indikator Kinerja Program (Outcome)/ Kegiatan (output)	Target Renstra Perangkat Daerah pada Tahun (Akhir Periode Renstra Perangkat Daerah)		Realisasi Capaian Kinerja Renstra Perangkat Daerah sampai dengan Renja Perangkat Daerah Tahun Lalu (n-2)		Target Kinerja dan Anggaran Renja Perangkat Daerah Tahun berjalan (Tahun n-1) yang dievaluasi		Realisasi Kinerja pada Triwulan						Realisasi Capaian Kinerja dan Anggaran RPKD Kabupaten/kota yang Dievaluasi		Perangkat Daerah s/d tahun(Akhir Tahun Pelaksanaan Renja Perangkat Daerah Tahun.....)		Tingkat Capaian Kinerja Dan Realisasi Anggaran Renstra Perangkat Daerah s/d tahun ... (%)		Unit Perangkat Daerah Penanggung Jawab		
					6		7		8		9		II		III		IV		13		14 = 6 + 12			15=13/5 x100%	
					K	RP	K	RP	K	RP	K	RP	K	RP	K	RP	K	RP	K	RP	K	RP		K	RP
		2	3	4	5																		16		
		4.01.03.01.02.15.04	Penyusunan Profil Kabupaten Lamongan	Jumlah Dokumen Profil Kab Lamongan	1.00 Dokumen	155.000.000	2.00	256.750.000	1.00	155.000.000	0.00	0	0.00	0	0.00	6.445.000	0.00	0	0	6.445.000	2	263.195.000	200	170	
		4.01.03.01.02.15.15.051	Integrasi Data Tematik Pembangunan Daerah	Jumlah Aplikasi Yang Mendukung Data Pembangunan Daerah	1.00 Aplikasi	150.000.000	0.00	0	1.00	200.000.000	0.00	0	0.00	0	0.00	14.050.000	0.00	0	0	14.050.000	0	14.050.000	0	9	
7		4.01.03.01.02.03	Program Peningkatan Disiplin Aparatur	Prosentase Aparatur yang disiplin	100.00%	60.000.000	100.00	95.000.000	100.00	0	0.00	0	0.00	60.000.000	0.00	0	0.00	0	0	60.000.000	100	155.000.000	100	258	
		4.01.03.01.02.03.00	Pengadaan Pakaian Dinas Beserta Perlengkapannya	Jumlah pakaian dinas yang diadakan	60.00 Stel	60.000.000	120.00	95.000.000	60.00	60.000.000	0.00	0	60.00	60.000.000	0.00	0	0.00	0	60	60.000.000	180	155.000.000	300	258	
8		4.01.03.01.02.06	Program Peningkatan Pengembangan Sistem Pelaporan Capaian Kinerja Dan Kesuksesan	Prosentase dokumen perencanaan, laporan kinerja dan laporan keuangan yang tepat waktu	100.00%	150.000.000	100.00	167.202.047	100.00	150.000.000	20.00	5.454.000	48.00	35.137.000	72.00	45.391.700	0.00	0	140	85.982.700	240	253.184.747	240	169	
		4.01.03.01.02.06.00	Survey Pelayanan Masyarakat Lingkup Perangkat Daerah	Jumlah Responden	100.00 Orang	50.000.000	0.00	0	100.00	50.000.000	0.00	0	0.00	4.944.200	0.00	4.875.000	0.00	0	0	9.819.200	0	9.819.200	0	20	
		4.01.03.01.02.06.00	Penyusunan Pelaporan Keuangan secara Berkala	Jumlah Laporan Keuangan Dan Capaian Kinerja	12.00 Laporan	40.000.000	24.00	23.994.100	12.00	20.000.000	3.00	4.788.300	3.00	8.802.600	3.00	14.533.500	0.00	0	9	28.124.400	33	52.118.500	275	130	
		4.01.03.01.02.06.12	Penyusunan Dokumen Perencanaan Dan Evaluasi yang disusun	Jumlah Dokumen Perencanaan dan Evaluasi yang disusun	6.00 Dokumen	60.000.000	12.00	143.207.947	6.00	80.000.000	2.00	665.700	4.00	21.390.200	2.00	25.983.200	0.00	0	8	48.039.100	20	191.247.047	333.3333333333	319	
9		4.01.03.01.02.05	Program Peningkatan Kapasitas Sumber Daya Aparatur	Prosentase Peserta Yang Mendapatkan Sertifikat Dalam Mengikuti Bimtek	100.00%	235.300.000	100.00	352.000.000	100.00	220.050.000	0.00	0	0.00	84.600.000	0.00	4.925.000	0.00	0	0	89.525.000	100	441.525.000	100	188	
		4.01.03.01.02.05.00	Pendidikan Dan Pelatihan Informasi	Jumlah peserta pelatihan dan pembinaan teknis yang diikuti	9.00 Orang	100.300.000	21.00	125.750.000	10.00	88.800.000	0.00	0	2.00	9.375.000	2.00	1.800.000	0.00	0	4	11.175.000	25	136.925.000	277.7777777778	137	
		4.01.03.01.02.05.01	Peningkatan Kapasitas Perencanaan Pembangunan Teknis Daerah	Jumlah peserta pelatihan peningkatan kemampuan Teknis Aparat Perencanaan	60.00 Orang	135.000.000	260.00	226.250.000	60.00	131.250.000	0.00	0	60.00	75.225.000	0.00	3.125.000	0.00	0	60	78.350.000	320	304.600.000	533.3333333333	226	
10		4.01.03.01.02.02	Program Peningkatan Sarana Dan Prasarana Aparatur	Prosentase Sarana prasarana aparatur dengan kondisi baik	100.00%	415.028.000	100.00	859.605.342	100.00	310.468.000	0.00	24.207.673	0.00	17.782.516	0.00	244.329.709	0.00	0	0	286.319.898	100	1.145.925.240	100	276	
		4.01.03.01.02.02.09	Pengadaan perlengkapan dan peralatan Kantor.	Jumlah perlengkapan gedung kantor	14.00 Unit	150.000.000	29.00	250.850.000	18.00	55.000.000	0.00	0	0.00	0	14.00	127.316.000	0.00	0	14	127.316.000	43	378.166.000	307.14285714286	252	
		4.01.03.01.02.02.00	Peneliharaan Rutin atau Berkala Gedung Kantor	Jumlah gedung kantor yang terawat	1.00 Unit	100.000.000	1.00	273.054.000	1.00	98.750.000	0.00	0	0.00	0	0.00	0	0.00	0	0	0	1	273.054.000	100	273	
		4.01.03.01.02.02.11	Peneliharaan Rutin/ Berkala Perlatan dan perlengkapan Kantor.	Jumlah Perengkapan Kantor yang dilengkapi dengan Baik	2.00 Unit	55.000.000	3.00	99.000.000	3.00	50.000.000	0.00	0	0.00	0	2.00	55.000.000	0.00	0	2	55.000.000	5	154.000.000	250	280	

No	Sasaran	Kode	Program/ Kegiatan	Indikator Kinerja Program	Target Renstra Perangkat Daerah pada Tahun (Akhir Periode Renstra Perangkat Daerah)	Realisasi Capaian Kinerja Renstra Perangkat Daerah sampai dengan Renja Perangkat Daerah Tahun berjalan (Tahun n-1) yang dievaluasi	Target Kinerja dan Anggaran Renja Perangkat Daerah Tahun berjalan (Tahun n-1) yang dievaluasi	Realisasi Kinerja pada Triwulan						Realisasi Capaian Kinerja dan Anggaran RPKD Kabupaten/kota yang Dievaluasi		Perangkat Daerah s/d tahun.....(Akhir Tahun Pelaksanaan Renja Perangkat Daerah Tahun.....)		Tingkat Capaian Kinerja Dan Realisasi Anggaran Renstra Perangkat Daerah s/d tahun ... (%)		Unit Perangkat Daerah Penanggung Jawab
----	---------	------	-------------------	---------------------------	---	--	---	---------------------------------	--	--	--	--	--	--	--	--	--	---	--	--

No	Sasaran	Kode	Program/ Kegiatan	Indikator Kinerja Program (Outcome)/ Kegiatan (output)	Target Renstra Perangkat Daerah pada Tahun (Akhir Periode Renstra Perangkat Daerah)		Realisasi Capaian Kinerja Renstra Perangkat Daerah sampai dengan Renja Perangkat Daerah Tahun Lalu (n-2)		Target Kinerja dan Anggaran Renja Perangkat Daerah Tahun berjalan (Tahun n-1) yang dievaluasi		Realisasi Kinerja pada Triwulan				Realisasi Capaian Kinerja dan Anggaran RKPD Kabupaten/kota yang Dievaluasi		Perangkat Daerah s/d tahun(Akhir Tahun Pelaksanaan Renja Perangkat Daerah Tahun...)		Tingkat Capaian Kinerja Dan Realisasi Anggaran Renstra Perangkat Daerah s/d tahun ... (%)		Unit Perangkat Daerah Penanggung Jawab				
					6		7		8		9		II		III		IV		13			14 = 6 + 12		15=13/5 x100%	
					K	RP	K	RP	K	RP	K	RP	K	RP	K	RP	K	RP	K	RP		K	RP	K	RP
2		3	4	5																		16			
				(Outcome)/ Kegiatan (output)																		Jawab			
																						Jawab			
2		3	4	5																		16			
		4.01.03.01.02.02.12	Pemeliharaan Rutin/ Berkala Kendaraan Dinas/ Operasional.	Jumlah mobil jabatan yang dipelihara	1.00 Unit	110.028.000	1.00	236.701.342	1.00	106.718.000	1.00	24.207.673	1.00	17.782.516	1.00	62.013.709	0.00	0	3	104.003.898	4	340.705.240	400	310	
11		4.01.03.01.02.01	Program Pelayanan Administrasi Perkantoran	Prosentase Unit Kerja Internal Yang Terlayani Dengan Baik	100.00%	1.264.209.000	100.00	1.466.202.669	100.00	735.272.400	0.00	87.437.492	0.00	382.161.730	0.00	263.827.431	0.00	0	0	733.426.653	100	2.199.629.322	100	174	
		4.01.03.01.02.01.07	Penyediaan Jasa perkantoran	Jumlah surat yang dikirim, benda pos dan materai yang tersedia	1220.00 Buah	403.192.000	1855.00	1.466.202.669	1220.00	269.250.000	555.00	5.877.000	665.00	163.994.030	0.00	71.635.255	0.00	0	1220	241.506.285	3075	1.707.708.954	252.04918032787	424	
		4.01.03.01.02.01.09	Penyediaan Barang Habis Pakai Perkantoran	Jumlah ATK	26.00 Jenis	561.017.000	14.00	540.260.900	25.00	226.022.400	20.00	13.340.000	20.00	218.167.700	20.00	117.854.200	0.00	0	60	349.361.900	74	889.622.800	284.61538461538	159	
		4.01.03.01.02.01.10	Rapat-rapat Koordinasi Dan Konsultasi	Jumlah perjalanan dinas dalam daerah, luar daerah dan luar negeri	670.00 kali	30.000.000	920.00	454.980.524	512.00	200.000.000	82.00	68.220.492	0.00	0	139.00	74.337.976	0.00	0	221	142.558.468	1141	597.538.992	170.29850746269	1.992	
					Rata - rata Capaian Kinerja																				
					Predikat Kinerja																				

Faktor pendorong keberhasilan kinerja: Adanya kerjasama yang baik dan rencana kerja yang disusun secara sistematis

Faktor penghambat pencapaian kinerja: Tidak Adanya kerjasama yang baik dan rencana kerja yang disusun tidak secara sistematis

Tindak lanjut yang diperlukan dalam triwulan berikutnya: -

Tindak lanjut yang diperlukan dalam Renja SKPD berikutnya: Menyerap Anggaran sesuai dengan cast budget

**FORMULIR EVALUASI HASIL RKP
BADAN KEPEGAWAIAN DAERAH
PERIODE PELAKSANAAN 2019 TRIBULAN IV**

Sasaran Pembangunan Tahunan Kabupaten:

Meningkatnya kualitas dan kapasitas Aparatur Sipil Negara (ASN) Pemerintah Daerah

No	Sasaran	Kode	Program/ Kegiatan	Indikator Kinerja Program (Outcome)/ Kegiatan (output)	Target Renstra Perangkat Daerah pada Tahun..... (Akhir Periode Renstra Perangkat Daerah)		Realisasi Capaian Kinerja Renstra Perangkat Daerah sampai dengan Renja Perangkat Daerah Tahun Lalu (n-2)		Target Kinerja dan Anggaran Renja Perangkat Daerah Tahun berjalan (Tahun n-1) yang dievaluasi		Realisasi Kinerja pada Triwulan						Realisasi Capaian Kinerja dan Anggaran RKP Kabupaten kota yang Dievaluasi		Perangkat Daerah s/d tahun(Akhir Tahun Pelaksanaan Renja Perangkat Daerah Tahun....)		Tingkat Capaian Kinerja dan Realisasi Anggaran Renstra Perangkat Daerah s/d tahun ... (%)		Unit Perangkat Daerah Penanggung Jawab		
					6		7		8		9		10		11		12		13		14 = 6 + 12			15 = 13/5 x 100%	
					K	RP	K	RP	K	RP	K	RP	K	RP	K	RP	K	RP	K	RP	K	RP		K	RP
1		3.01.04.01.04.19	Program Penataan Jabatan Dan Peningkatan Mutu Informasi Kepegawain	Jumlah penataan PNS sesuai kebutuhan dan kompetensi	1100.00 PNS	1.075.000.000	1050.00	2.219.541.246	5450.00	7.807.230.326	121.00	238.013.800	354.00	477.112.600	0.00	0	0.00	0	475	715.126.400	1525	2.934.667.646	138.636363636	273	
		3.01.04.01.04.19.00	Pengembangan Sistem Kearsipan Kepegawain	Jumlah file arsip kepegawain PNS yang dikelola tata kearsipannya dengan baik	9311.00 FILE PNS	70.000.000	9835.00	244.473.100	8237.00	1.041.274.625	2327.00	1.025.000	2948.00	60.900.000	2486.00	1.800.000	0.00	0	7761	63.725.000	17596	308.198.100	188.98077542691	440	
		3.01.04.01.04.19.00	Pengambilan Sumpah / Pelantikan Jabatan	Jumlah Pejabat Struktural yang disumpah/ dilantik	185.00 PNS	50.000.000	713.00	82.346.000	990.00		33.00	12.719.200	0.00	0	128.00	9.100.000	0.00	0	161	21.819.200	874	104.165.200	472.43243243243	208	
		3.01.04.01.04.19.00	Sistem Aplikasi Dan Peremajaan Data Kepegawain	Jumlah ASN yang tersedia datanya secara valid dan update	9311.00 Data PNS	295.000.000	9835.00	524.749.000	8237.00	1.834.611.250	2327.00	162.531.200	2948.00	43.400.000	2486.00	2.400.000	0.00	0	7761	208.331.200	17596	733.080.200	188.98077542691	249	
		3.01.04.01.04.19.00	Penataan Administrasi Kenaikan Pangkat Dan Peninjauan Masa Kerja PNS Tenaga Non Kependidikan	Persentase terbinya SK Kenaikan Pangkat dan Peninjauan Masa Kerja PNS Tenaga Non Kependidikan tepat waktu	85.00%	50.000.000	82.00	83.201.164	95.00	539.670.296	50.00	6.388.500	0.00	2.520.000	85.00	0	0.00	0	135	8.708.500	217	91.909.664	255.29411764706	184	
		3.01.04.01.04.19.00	Penataan administrasi kenaikan pangkat dan peninjauan masa kerja PNS Tenaga Kependidikan	Persentase terbinya SK Kenaikan Pangkat dan Peninjauan Masa Kerja PNS Tenaga Kependidikan tepat waktu	85.00%	75.000.000	100.00	135.204.600	95.00	515.543.957	16.44	12.330.800	13.13	12.099.200	85.00	18.712.000	0.00	0	114.57	43.142.000	214.57	178.346.600	252.43529411765	238	
		3.01.04.01.04.19.00	Pencematan PNS	Jumlah terbinya SK pencematan PNS	560.00 Surat Keputusan	70.000.000	565.00	94.921.600	2240.00	409.461.875	59.00	1.701.600	228.00	28.507.200	148.00	18.650.000	0.00	0	435	48.858.800	1000	143.780.400	178.57142857143	205	
		3.01.04.01.04.19.00	Proses Seleksi Terbuka Pengisian Jabatan Pimpinan Tinggi Pratama	Jumlah terbinya SK promosi/ pengangkatan dalam jabatan pimpinan tinggi pratama	3.00 Surat Keputusan	430.000.000	13.00	821.559.582	31.00	2.691.510.673	0.00	38.167.500	8.00	0	0.00	0	0.00	0	8	38.167.500	21	859.727.082	700	200	
		3.01.04.01.04.19.01	Pelayanan Mutasi PNS Tenaga Kependidikan	Jumlah terbinya SK Mutasi PNS Tenaga Kependidikan	600.00 PNS	35.000.000	317.00	29.133.000	2400.00	211.106.250	54.00	3.150.000	126.00	7.369.800	93.00	9.700.000	0.00	0	273	20.219.800	590	49.352.800	98.3333333333333	141	
2		3.01.04.01.04.17	Program Pembinaan Dan Pengembangan Kapasitas ASN	Presentase PNS yang lulus ujian pengembangan kompetensi	99.00%	1.045.800.000	99.00	1.619.936.123	99.00	6.354.286.375	99.00	46.192.880	99.00	166.826.175	0.00	0	0.00	0	198	213.019.055	297	1.832.955.178	300	175	
		3.01.04.01.04.17.00	Penyelenggaraan Uji Kompetensi Bagi Calon Pejabat	Jumlah peserta uji kompetensi	24.00 PNS	75.000.000	46.00	161.048.000	133.00	575.236.000	0.00	0	0.00	0	0.00	1.870.000	0.00	0	0	1.870.000	46	162.918.000	191.66666666667	217	
		3.01.04.01.04.17.02	Penyelenggaraan Ujian Dinas Kenaikan Pangkat	Jumlah PNS yang mengikuti ujian dinas kenaikan pangkat	30.00 PNS	35.000.000	25.00	25.385.650	150.00	172.539.000	0.00	5.863.880	0.00	0	39.00	9.460.000	0.00	0	39	15.323.880	64	40.709.530	213.3333333333333	116	

No	Sasaran	Kode	Program/ Kegiatan	Indikator Kinerja Program (Outcome)/ Kegiatan (output)	Target Renstra Perangkat Daerah pada Tahun..... (Akhir Periode Renstra Perangkat Daerah)		Realisasi Capaian Kinerja Renstra Perangkat Daerah sampai dengan Renja Perangkat Daerah Tahun Lalu (n-2)		Target Kinerja dan Anggaran Renja Perangkat Daerah Tahun berjalan (Tahun n-1) yang dievaluasi		Realisasi Kinerja pada Triwulan						Realisasi Capaian Kinerja dan Anggaran RPKD Kabupaten/kota yang Dievaluasi		Perangkat Daerah s/d tahun(Akhir Tahun Pelaksanaan Renja Perangkat Daerah Tahun....)		Tingkat Capaian Kinerja Dan Realisasi Anggaran Renstra Perangkat Daerah s/d tahun ... (%)		Unit Perangkat Daerah Penanggung Jawab		
					6		7		8		9		II		III		IV		13		14 = 6 + 12			15=13/5 x100%	
					K	RP	K	RP	K	RP	K	RP	K	RP	K	RP	K	RP	K	RP	K	RP		K	RP
	2	3	4	5																			16		
		3.01.04.01.04.17.03	Penyelenggaraan Ujian Penyesuaian Ijazah	Jumlah PNS yang mengikuti ujian penyesuaian ijazah	100.00 PNS	50.000.000	72.00	29.332.750	520.00	337.168.000	0.00	0	0.00	0	0.00	0	0	0	0	72	29.332.750	72	59		
		3.01.04.01.04.17.00	Proses Administrasi Perpanjangan Tenaga Kontrak Kerja	Jumlah terbitnya SK Tenaga Kontrak Kerja	284.00 SPK TTK	15.000.000	284.00	24.910.450	284.00	74.651.875	40.00	4.192.600	28.00	6.563.100	0.00	0	154.00	3.610.000	222	14.365.700	506	39.276.150	178.16901408451	262	
		3.01.04.01.04.17.01	Penyusunan Dokumen Formasi PNS	Jumlah dokumen formasi jabatan PNS yang terusun	1.00 Dokumen	30.000.000	2.00	18.000.000	5.00	177.909.000	0.00	4.624.600	1.00	4.590.000	1.00	16.157.156	0.00	0	2	25.371.756	4	43.371.756	400	145	
		3.01.04.01.04.17.13	Pembinaan Dan Evaluasi Penertiban Angka Kredit Jabatan Fungsional Tertentu	Jumlah pembinaan penilaian angka kredit (PAK)	2.00 PERIODE	18.000.000	4.00	29.046.100	10.00	116.278.250	0.00	0	1.00	8.316.500	0.00	0	0.00	0	1	8.316.500	5	37.362.600	250	208	
		3.01.04.01.04.17.00	Sosialisasi Peraturan Dan Petunjuk Teknis Bidang Kepegawaian	Jumlah peserta sosialisasi Peraturan Dan Petunjuk Teknis Bidang Kepegawaian	77.00 ASN	30.000.000	151.00	59.665.000	381.00	196.125.000	0.00	0	0.00	0	77.00	795.000	0.00	0	77	795.000	228	60.460.000	296.1038961039	202	
		3.01.04.01.04.17.00	Proses Penanganan Kasus-Kasus Pelanggaran Disiplin PNS	Persentase Kasus -Kasus Pelanggaran Disiplin PNS yang tertangani	100.00%	30.000.000	100.00	51.140.665	100.00	242.747.000	100.00	2.808.000	100.00	8.150.000	100.00	2.450.000	0.00	0	300	13.408.000	400	64.548.665	400	215	
		3.01.04.01.04.17.01	Sosialisasi Dan Pembinaan Dewan Pengurus Dan Anggota KORPRI	Jumlah Peserta Sosialisasi dan Pembinaan Dewan Pengurus dan Anggota Korpri	77.00 OPD	136.000.000	77.00	191.198.400	77.00	741.500.375	0.00	0	0.00	33.367.875	77.00	23.219.900	0.00	0	77	56.587.775	154	247.786.175	200	182	
		3.01.04.01.04.17.01	Pengembangan Media Informasi dan inovasi Abdi Negara	Jumlah Media Informasi dan inovasi Abdi Negara	660.00 BUKU	39.000.000	480.00	35.999.800	2640.00	466.316.250	0.00	0	0.00	0	0.00	0	0	0	0	480	35.999.800	72.7272727273	92		
		3.01.04.01.04.17.01	Fasilitasi Koordinasi Kebijakan Bantuan Hukum	Jumlah periode Pendampingan / konsultasi hukum	12.00 Bulan	50.000.000	24.00	119.339.950	48.00	351.708.750	3.00	0	3.00	7.500.000	3.00	4.926.100	0.00	0	9	12.426.100	33	131.766.050	275	264	
		3.01.04.01.04.17.02	Fasilitasi pengembangan minat dan bakat anggota KORPRI	Jumlah peserta pengembangan minat dan bakat anggota KORPRI	77.00 OPD	55.000.000	77.00	95.327.333	77.00	278.056.875	0.00	0	77.00	7.500.000	0.00	0	0.00	0	77	7.500.000	154	102.827.333	200	187	
		3.01.04.01.04.17.08	Pengambilan Sumpah / Janji PNS	Jumlah CPNS yang mengikuti Sumpah/ Janji PNS	536.00	5.000.000	0.00	0	0.00	0	0.00	0	0.00	0	0.00	0	0	0	0	0	0	0	0		
		3.01.04.01.04.17.02	Seleksi Penempatan Calon PNS	Jumlah formasi Calon PNS yang dibutuhkan	870.00 CPNS	598.730.000	553.00	420.257.400	2115.00	2.383.000.000	265.00	28.703.800	265.00	90.838.700	0.00	48.275.152	0.00	0	530	167.817.652	1083	588.075.052	124.48275862069	98	
3		3.01.04.01.04.15	Program Pendidikan dan Pelatihan ASN	Jumlah ASN yang mengikuti tugas belajar dan Diklat sesuai bidang tugasnya per tahun	461.00 ASN	3.382.911.000	952.00	2.405.472.105	3551.00	15.014.908.125	0.00	32.399.000	99.00	75.055.147	0.00	0	0.00	0	99	107.454.147	1051	2.512.926.252	227.98264642082	74	
		3.01.04.01.04.15.00	Pemberian Bantuan Tugas Belajar Dan Iktan Dinas	Jumlah PNS yang mengikuti tugas belajar dan iktan dinas yang mendapatkan bantuan biaya	7.00 PNS	111.270.000	6.00	99.987.400	6.00	849.961.750	0.00	0	5.00	49.085.000	1.00	11.400.000	0.00	0	6	60.485.000	12	160.472.400	171.42857142857	144	
		3.01.04.01.04.15.00	Penyelenggaraan Pendidikan Dan Pelatihan Teknis	Jumlah peserta Diklat teknis dan fungsional	126.00 ASN	395.000.000	188.00	424.243.000	603.00	2.421.250.000	0.00	0	0.00	0	0.00	0	0	0	0	188	424.243.000	149.20634920635	107		
		3.01.04.01.04.15.00	Penyelenggaraan Pendidikan Dan Pelatihan Struktural	Jumlah peserta Diklat Struktural	40.00 PNS	1.078.000.000	76.00	1.085.871.450	233.00	5.827.009.500	0.00	0	21.00	3.000.000	19.00	755.000.000	0.00	0	40	758.000.000	116	1.843.871.450	290	171	

No	Sasaran	Kode	Program/ Kegiatan	Indikator Kinerja Program (Outcome)/ Kegiatan (output)	Target Renstra Perangkat Daerah pada Tahun..... (Akhir Periode Renstra Perangkat Daerah)		Realisasi Capaian Kinerja Renstra Perangkat Daerah sampai dengan Renja Perangkat Daerah Tahun Lalu (n-2)		Target Kinerja dan Anggaran Renja Perangkat Daerah Tahun berjalan (Tahun n-1) yang dievaluasi		Realisasi Kinerja pada Triwulan						Realisasi Capaian Kinerja dan Anggaran RPKD Kabupaten/kota yang Dievaluasi		Perangkat Daerah s/d tahun(Akhir Tahun Pelaksanaan Renja Perangkat Daerah Tahun...)		Tingkat Capaian Kinerja Dan Realisasi Anggaran Renstra Perangkat Daerah s/d tahun ... (%)		Unit Perangkat Daerah Penanggung Jawab		
					6		7		8		9		II		III		IV		13		14 = 6 + 12			15=13/5 x100%	
					K	RP	K	RP	K	RP	K	RP	K	RP	K	RP	K	RP	K	RP	K	RP		K	RP
	2	3	4	5																			16		
		3.01.04.01.04.15.04	Penyelenggaraan Diklat Pemantapan Tugas Jabatan	Jumlah peserta Diklat pemantapan tugas jabatan	100.00 PNS	495.000.000	310.00	546.000.200	500.00	2.683.511.875	0.00	0	100.00	0	0.00	491.925.000	0.00	0	100	491.925.000	410	1.037.925.200	410	210	
		3.01.04.01.04.15.00	Penyelenggaraan Pendidikan Dan Pelatihan Prajabatan	Jumlah peserta Diklat prajabatan	221.00 CPNS	2.054.611.000	107.00	0	1709.00	2.026.250.000	0.00	0	31.00	0	90.00	981.000.000	0.00	0	121	981.000.000	228	981.000.000	103.16742081448	48	
		3.01.04.01.04.15.00	Pengiriman Diklat, Kursus, Seminar, Lokakarya, Bintek, Workshop, Studi Banding, Benchmarking Dan Studi Lapangan	Jumlah peserta Diklat, kursus, seminar, lokakarya, bintek, workshop, study banding, benchmarking dan study lapangan	70.00 ASN	161.500.000	265.00	249.270.055	500.00	1.206.925.000	0.00	32.399.000	21.00	22.970.147	170.00	75.663.100	0.00	0	191	131.032.247	456	380.302.302	651.42857142857	235	
4		3.01.04.01.04.18	Program Peningkatan Kapasitas Pengelolaan Pensiun Dan Kesejahteraan Pegawai ASN	Presentase ASN yang menggunakan aplikasi E-Performance	37.00%	440.000.000	6.00	1.139.452.852	39.00	3.725.066.395	32.35	71.244.887	31.37	31.588.929	0.00	0	0.00	0	63.72	102.833.816	69.72	1.242.286.668	188.43243243243	282	
		3.01.04.01.04.18.00	Implementasi dan pengembangan aplikasi E-Performance	Jumlah ASN yang menggunakan aplikasi E-performance	3138.00 ASN	140.000.000	2970.00	138.275.000	2938.00	603.417.500	2932.00	57.150.000	2946.00	17.645.000	2909.00	19.485.000	0.00	0	8787	94.280.000	11757	232.555.000	374.66539196941	166	
		3.01.04.01.04.18.00	Proses Administrasi Penghargaan Satya Lencana Karya Satya Nugraha Dan Pemberian Penghargaan Bagi PNS Berprestasi	Jumlah PNS yang diusulkan mendapat penghargaan satya lencana karya satya mugraha	250.00 PNS	15.000.000	910.00	32.363.100	1300.00	98.667.875	87.00	5.230.700	0.00	0	250.00	9.769.000	0.00	0	337	14.999.700	1247	47.362.800	498.8	316	
		3.01.04.01.04.18.00	Penyenggaraan Proses Administrasi Pensiun PNS Dan Pelepasan PNS Purna tugas	Jumlah usulan pengajuan SK Pensiun PNS yang diproses	517.00 PNS	255.000.000	1158.00	671.799.252	2954.00	2.594.000.000	110.00	4.143.987	163.00	6.122.729	132.00	13.060.000	0.00	0	405	23.326.716	1563	695.125.968	302.32108317215	273	
		3.01.04.01.04.18.00	Pemantauan Dan Penyelesaian Pengajuan Izin Perceraian Dan Perkawinan Istri Yang Ke-Dua Dan Seterusnya	Persentase kasus perceraian dan izin perkawinan istri kedua dan seterusnya yang tertangani	100.00%	30.000.000	100.00	49.940.500	100.00	178.981.020	40.00	4.720.200	58.00	7.821.200	83.00	7.625.300	0.00	0	181	20.166.700	281	70.107.200	281	234	
5		3.01.04.01.04.01	Program Pelayanan Administrasi Perkantoran	Persentase Unit Kerja Internal yang terlayani dengan baik	100.00%	415.665.000	100.00	762.734.652	100.00	2.398.389.148	100.00	53.325.925	100.00	104.007.436	0.00	0	0.00	0	200	157.333.361	300	920.068.013	300	221	
		3.01.04.01.04.01.09	Penyediaan Jasa perkantoran	Jumlah surat yang terkirim; bendapros dan materai yang tersedia; rekening yang terbayar; pajak surat kendaraan yang terbayarkan; jumlah honor jasa/tenaga kebersihan kantor; jumlah honor tenaga	986.00 jumlah	215.665.000	4138.00	346.175.652	8440.00	1.121.572.273	161.00	37.378.125	238.00	66.978.236	410.00	31.446.504	0.00	0	809	135.802.865	4947	481.978.517	501.72413793103	223	

No	Sasaran	Kode	Program/ Kegiatan	Indikator Kinerja Program (Outcome/ Keistimewaan/ Keistimewaan (output))	Target Renstra Perangkat Daerah pada Tahun..... (Akhir Periode Renstra Perangkat Daerah)		Realisasi Capaian Kinerja Renstra Perangkat Daerah sampai dengan Renja Perangkat Daerah Tahun Lalu (n-2)		Target Kinerja dan Anggaran Renja Perangkat Daerah Tahun berjalan (Tahun n-1) yang dievaluasi		Realisasi Kinerja pada Triwulan						Realisasi Capaian Kinerja dan Anggaran RPKD Kabupaten/kota yang Dievaluasi		Perangkat Daerah s/d tahun(Akhir Tahun Pelaksanaan Renja Perangkat Daerah Tahun...)		Tingkat Capaian Kinerja Dan Realisasi Anggaran Renstra Perangkat Daerah s/d tahun ... (%)		Unit Perangkat Daerah Penanggung Jawab			
					6		7		8		9		II		III		IV		13		14 = 6 + 12			15=13/5 x100%		
					K	RP	K	RP	K	RP	K	RP	K	RP	K	RP	K	RP	K	RP	K	RP		K	RP	
		3.01.04.01.04.01.10	Penyediaan Barang Habis Pakai Perkantoran	Jumlah alat tulis kantor; jumlah barang cetak dan penggandaan; jumlah komponen instalasi listrik dan penerangan bangunan kantor; jumlah peralatan dan perlengkapan kebersihan kantor; jumlah	53349.00	140.000.000	109998.00	281.336.050	257988.00	906.681.875	2143.00	9.697.800	11830.00	22.705.800	3330.00	28.023.600	0.00	0	17303	60.427.200	127301	341.763.250	238.61928058633	244		
		3.01.04.01.04.01.00	Rapat-Rapat Koordinasi dan Konsultasi	Jumlah perjalanan dinas dalam daerah, luar daerah dan luar negeri	150.00	60.000.000	252.00	132.473.251	693.00	366.635.000	15.00	6.250.000	21.00	14.323.400	98.00	19.158.736	0.00	0	134	39.732.136	386	172.205.387	257.333333333333	287		
6		3.01.04.01.04.02	Program Peningkatan Sarana Dan Prasarana Aparatur	Presentase sarana prasarana aparatur dengan kondisi baik	100.00%	165.000.000	100.00	278.527.005	100.00	741.101.000	100.00	13.765.022	100.00	31.230.238	0.00	0	0.00	0	200	44.995.260	300	323.522.265	300	196		
		3.01.04.01.04.02.10	Pengadaan Perlengkapan dan peralatan Kantor.	Jumlah Peralatan gedung kantor, Jumlah Perlengkapan gedung kantor	5.00	55.000.000	6.00	47.550.000	18.00	189.481.000	0.00	0	0.00	0	8.00	55.000.000	0.00	0	8	55.000.000	14	102.550.000	280	186		
		3.01.04.01.04.02.11	Pemeliharaan Rutin/ Berkala Peralatan dan perlengkapan Kantor.	Jumlah Perlengkapan kantor yang dipelihara dengan baik; Jumlah peralatan kantor yang di pelihara dengan baik.	41.00	22.500.000	44.00	42.340.000	255.00	112.400.000	3.00	2.990.000	16.00	10.440.000	0.00	0	0.00	0	19	13.430.000	63	55.770.000	153.6583658537	248		
		3.01.04.01.04.02.12	Pemeliharaan Rutin/ Berkala Kendaraan Dinas/ Operasional.	Jumlah service mobil jabatan; jumlah service kendaraan dinas/ dinas/Operasional.	30.00	87.500.000	38.00	134.537.005	138.00	384.220.000	5.00	10.775.022	6.00	20.790.238	8.00	14.364.075	0.00	0	19	45.929.335	57	180.466.340	190	206		
7		3.01.04.01.04.03	Program Peningkatan Disiplin Aparatur	Presentase aparatur yang disiplin	100.00%	27.500.000	100.00	50.618.750	100.00	137.350.000	0.00	0	0.00	0	0.00	0	0.00	0	0	0	100	50.618.750	100	184		
		3.01.04.01.04.03.00	Pengadaan Pakaian Dinas Beserta Perlengkapannya	Jumlah Pakaian Dinas yang di adakan	55.00	27.500.000	116.00	50.618.750	266.00	137.350.000	0.00	0	0.00	0	0.00	0	0.00	0	0	0	116	50.618.750	210.90909090909	184		
8		3.01.04.01.04.06	Program Peningkatan Pengembangan Sistem Pelaporan Capaian Kinerja Dan Keuangan	Presentase dokumen perencanaan, laporan kinerja dan laporan keuangan yang tepat waktu	100.00%	100.000.000	100.00	44.718.550	100.00	246.202.500	100.00	13.938.515	100.00	15.077.800	0.00	0	0.00	0	200	29.016.315	300	73.734.865	300	74		
		3.01.04.01.04.06.12	Penyusunan Dokumen Perencanaan Dan Evaluasi	Jumlah Dokumen Perencanaan dan Evaluasi	13.00	40.000.000	12.00	29.934.450	38.00	121.202.500	7.00	6.752.505	2.00	9.456.700	3.00	8.531.500	0.00	0	12	24.740.705	24	54.675.155	184.61538461538	137		
		3.01.04.01.04.06.00	Penyusunan Laporan Keuangan secara Berkala	Jumlah Laporan keuangan dan capaian kinerja; Jumlah Laporan Semesteran; Jumlah Laporan Keuangan Akhir Tahun	17.00	40.000.000	34.00	19.733.100	85.00	65.000.000	6.00	7.186.010	4.00	5.621.100	5.00	8.070.700	0.00	0	15	20.877.810	49	40.610.910	288.23529411765	102		
		3.01.04.01.04.06.00	Survey Pelayanan Masyarakat Lingkup Perangkat Daerah	Jumlah dokumen Survey Pelayanan Masyarakat	1.00	20.000.000	0.00	0	3.00	90.000.000	0.00	0	0.00	1.000	0.00	0	0.00	0	0	1.000	0	1.000	0	0		
Rata - rata Capaian Kinerja																										
															493	1.236.347.455										

No	Sasaran	Kode	Program/ Kegiatan	Indikator Kinerja Program (Outcome)/ Kegiatan (output)	Target Renstra Perangkat Daerah pada Tahun..... (Akhir Periode Renstra Perangkat Daerah)	Realisasi Capaian Kinerja Renstra Perangkat Daerah sampai dengan Renja Perangkat Daerah Tahun Lalu (n-2)	Target Kinerja dan Anggaran Renja Perangkat Daerah Tahun berjalan (Tahun n-1) yang dievaluasi	Realisasi Kinerja pada Triwulan								Realisasi Capaian Kinerja dan Anggaran RPKD Kabupaten/kota yang Dievaluasi	Perangkat Daerah s/d tahun(Akhir Tahun Pelaksanaan Renja Perangkat Daerah Tahun...)	Tingkat Capaian Kinerja Dan Realisasi Anggaran Renstra Perangkat Daerah s/d tahun ... (%)	Unit Perangkat Daerah Penanggung Jawab									
								I		II		III		IV						13		14 = 6 + 12		15=13/5 x100%				
					6		7		8		9		0		11		12		13		14 = 6 + 12		15=13/5 x100%		16			
					K	RP	K	RP	K	RP	K	RP	K	RP	K	RP	K	RP	K	RP	K	RP	K	RP	K	RP	K	RP
					Predikat Kinerja																							

Faktor pendorong keberhasilan kinerja: Tersedianya dukungan jumlah SDM Aparatur, Semakin baiknya sarana dan prasarana, Semakin optimalnya kerja sama dan koordinasi, Meningkatnya tingkat pendidikan Aparatur, Tersedianya sistem informasi manajemen kepegawaian.

Faktor penghambat pencapaian kinerja: Rendahnya minat personil untuk mempelajari dan menguasai peraturan yang terkait dengan bidang tugasnya, Masih rendahnya disiplin ASN, Belum optimalnya kinerja ASN, Masih kurangnya SDM yang berkompeten, Belum tersusunnya standart kompetensi jabatan, Belum optimalnya

perencanaan dan pengembangan SIMPEG

Tindak lanjut yang diperlukan dalam triwulan berikutnya: -

Tindak lanjut yang diperlukan dalam Renja SKPD berikutnya: Perencanaan Alokasi Anggaran Program/Kegiatan dan Penyusunan Target sesuai dengan Kondisi yang di harapkan

**FORMULIR EVALUASI HASIL RKP
BADAN PENELITIAN DAN PENGEMBANGAN DAERAH
PERIODE PELAKSANAAN 2019 TRIBULAN IV**

Sasaran Pembangunan Tahunan Kabupaten:
Meningkatnya Penelitian dan Pengembangan Daerah

No	Sasaran	Kode	Program/ Kegiatan	Indikator Kinerja Program (Outcome)/ Kegiatan (output)	Target Renstra Perangkat Daerah pada Tahun(Akhir Periode Renstra Perangkat Daerah)		Realisasi Capaian Kinerja Renstra Perangkat Daerah sampai dengan Renja Perangkat Daerah Tahun Lalu (n-2)		Target Kinerja dan Anggaran Renja Perangkat Daerah Tahun berjalan (Tahun n-1) yang dievaluasi		Realisasi Kinerja pada Triwulan								Realisasi Capaian Kinerja dan Anggaran RKP Kabupaten/kota yang Dievaluasi		Perangkat Daerah s/d tahun(Akhir Tahun Pelaksanaan Renja Perangkat Daerah Tahun...)		Tingkat Capaian Kinerja Dan Realisasi Anggaran Renstra Perangkat Daerah s/d tahun ... (%)		Unit Perangkat Daerah Penanggung Jawab		
					K	RP	K	RP	K	RP	K	RP	K	RP	K	RP	K	RP	K	RP	K	RP	K	RP		K	RP
1	Meningkatnya Penelitian dan Pengembangan Daerah	3.01.06.01.06.15	Program Kelitbangan Bidang Pemerintahan Kemasyarakatan	Prosentase Hasil Kelitbangan Bidang Pemkes yang dimanfaatkan oleh OPD / Stake holder	100.00%	435.000.000	18.69	587.645.500	100.00	3.145.000.000	2.47	10.761.700	34.01	147.934.600	39.26	170.783.900	24.26	105.519.200	100	434.999.400	118.69	1.022.644.900	118.69	235	16		
		3.01.06.01.06.15.00	Penelitian atau Kajian Politik dan Kebijakan Pemerintahan Umum	Jumlah Rekomenda	1.00 Dokumen	75.000.000	0.00	0	3.00	300.000.000	4.60	3.451.600	81.22	60.918.400	14.17	10.630.000	0.00	0	99.99	75.000.000	99.99	75.000.000	9999	100			
		3.01.06.01.06.15.00	Penelitian atau Kajian Otonomi Daerah dan Desa	Jumlah Rekomenda	1.00 Dokumen	70.000.000	0.00	0	3.00		3.90	2.732.900	80.91	56.636.500	15.19	10.630.000	0.00	0	100	69.999.400	100	69.999.400	10000	100			
		3.01.06.01.06.15.00	Penelitian atau Kajian Pelayanan Publik	Jumlah Rekomenda	1.00 Dokumen	75.000.000	1.00	60.000.000	5.00	440.000.000	0.00	0	13.04	9.776.900	86.96	65.223.100	0.00	0	100	75.000.000	101	135.000.000	10100	180			
		3.01.06.01.06.15.00	Penelitian atau Kajian Kesehatan Masyarakat	Jumlah Rekomenda	1.00 Dokumen	70.000.000	0.00	0	3.00	300.000.000	0.00	0	0.00	0	15.80	11.060.800	84.20	58.939.200	100	70.000.000	100	70.000.000	10000	100			
		3.01.06.01.06.15.00	Penelitian atau Kajian Pemberdayaan Perempuan	Jumlah Rekomenda	1.00 Dokumen	75.000.000	0.00	380.000.000	4.00	380.000.000	6.10	4.577.200	12.87	9.652.800	81.03	60.770.000	0.00	0	100	75.000.000	100	455.000.000	10000	607			
		3.01.06.01.06.15.00	Kajian Isu - Isu Strategis Bidang Pemerintahan dan Kemasyarakatan			0	0	0											0	0	0	0	0				
		3.01.06.01.06.15.00	Penelitian atau Kajian Kesetaraan Gender	Jumlah Rekomenda	1.00 Dokumen	70.000.000	0.00	225.000.000	3.00	225.000.000	0.00	0	15.64	10.950.000	17.81	12.470.000	66.54	46.580.000	99.99	70.000.000	99.99	295.000.000	9999	421			
2	Meningkatnya Penelitian dan Pengembangan Daerah	3.01.06.01.06.16	Program Kelitbangan Bidang Ekonomi Dan Sosial Budaya	Prosentase Hasil Kelitbangan Bidang Ekonomi dan Soshud yang dimanfaatkan oleh OPD / Stake holder	100.00%	435.000.000	42.83	408.999.400	100.00	955.000.000	3.67	15.962.600	8.75	38.075.900	52.70	229.227.100	34.84	151.534.300	99.96	434.799.900	142.79	843.799.300	142.79	194			
		3.01.06.01.06.16.00	Penelitian atau Kajian Ekonomi Kerakyatan dalam Mendukung Peningkatan Kesejahteraan Masyarakat	Jumlah Rekomenda	1.00 Dokumen	75.000.000	1.00	70.000.000	5.00	420.000.000	12.35	9.263.600	5.73	4.300.000	80.25	60.186.400	1.40	1.050.000	99.73	74.800.000	100.73	144.800.000	10073	193			
		3.01.06.01.06.16.00	Penelitian atau Kajian Kegamaan, Ketenraman dan Keterliban	Jumlah Rekomenda	1.00 Dokumen	70.000.000	0.00	0	3.00	270.000.000	0.00	0	9.86	6.900.000	67.88	47.517.700	22.26	15.582.300	100	70.000.000	100	70.000.000	10000	100			
		3.01.06.01.06.16.00	Penyusunan Sejarah Lamongan Era Islam			0	0	0											0	0	0	0	0				

No	Sasaran	Kode	Program/ Kegiatan	Indikator Kinerja Program (Outcome)/ Kegiatan (output)	Target Renstra Perangkat Daerah pada Tahun(Akhir Periode Renstra Perangkat Daerah)		Realisasi Capaian Kinerja Renstra Perangkat Daerah sampai dengan Renja Perangkat Daerah Tahun Lalu (n-2)		Target Kinerja dan Anggaran Renja Perangkat Daerah Tahun berjalan (Tahun n-1) yang dievaluasi		Realisasi Kinerja pada Triwulan								Realisasi Capaian Kinerja dan Anggaran RPKD Kabupaten/kota yang Dievaluasi		Perangkat Daerah s/d tahun(Akhir Tahun Pelaksanaan Renja Perangkat Daerah Tahun...)		Tingkat Capaian Kinerja Dan Realisasi Anggaran Renstra Perangkat Daerah s/d tahun ... (%)		Unit Perangkat Daerah Penanggung Jawab
					6		7		8		9		10		11		12		13		14 = 6 + 12		15 = 13/5 x100%		
					K	RP	K	RP	K	RP	K	RP	K	RP	K	RP	K	RP	K	RP	K	RP	K	RP	
	2	3	4	5																			16		
		3.01.06.01.06.16.00	Penelitian / Kajian Optimalisasi Peningkatan Sumber Pendapatan Daerah dalam Mendukung Perencanaan di Kabupaten Lamongan		0		0		0								0	0	0	0	0	0			
		3.01.06.01.06.16.00	Penelitian / Kajian Investasi Pemerintah Daerah	Jumlah Rekomendasi	1.00 Dokumen	75.000.000	0.00	0	4.00	350.000.000	0.00	0	5.03	3.775.900	75.20	56.400.000	19.77	14.824.000	100	74.999.900	100	74.999.900	10000	100	
		3.01.06.01.06.16.00	Kajian Isu - Isu Strategis Bidang Ekonomi dan Sosial Budaya		0		0		0								0	0	0	0	0	0			
		3.01.06.01.06.16.00	Penelitian atau Kajian Sosial, Budaya, Kependudukan dan Kepemudaan	Jumlah Rekomendasi	3.00 Dokumen	70.000.000	0.00	0	3.00	270.000.000	0.00	0	9.86	6.900.000	71.82	50.276.200	18.32	12.823.800	100	70.000.000	100	70.000.000	3333.333333333	100	
		3.01.06.01.06.16.00	Penelitian atau Kajian Perindustrian, Perdagangan, BUMD dan Pariwisata	Jumlah Rekomendasi	1.00 Dokumen	145.000.000	0.00	0	3.00	270.000.000	4.62	6.699.000	11.17	16.200.000	10.24	14.846.800	73.97	107.254.200	100	145.000.000	100	145.000.000	10000	100	
3	Meningkatnya Penelitian dan Pengembangan Daerah	3.01.06.01.06.17	Program Kembangkan Bidang Sumber Daya Alam Dan Teknologi		0		0		0								0	0	0	0	0	0			
		3.01.06.01.06.17.00	Pengembangan Inovasi Dan Teknologi Tingkat Kabupaten Dan Fasilitasi Penganganerahan Inovasi Teknologi Tingkat Jawa Timur		0		0		0								0	0	0	0	0	0			
		3.01.06.01.06.17.00	Pembuatan Bulletin Litbangda		0		0		0								0	0	0	0	0	0			
		3.01.06.01.06.17.00	Penelitian / Kajian Rekayasa Teknologi Tepat Guna		0		0		0								0	0	0	0	0	0			
		3.01.06.01.06.17.00	Kajian Isu - Isu Strategis Bidang SDA, TI dan Pengembangan Inotek		0		0		0								0	0	0	0	0	0			
		3.01.06.01.06.17.00	Penelitian / Kajian Peningkatan Sumber Daya Alam Dan Pengelolaan Lingkungan		0		0		0								0	0	0	0	0	0			
4	Meningkatnya Penelitian dan Pengembangan Daerah	3.01.06.01.06.18	Program Pengembangan Sistem Inovasi Daerah	Persentase Profil Inovasi	100.00%	250.000.000	58.64	1.064.245.625	100.00	1.815.000.000	2.83	7.066.200	31.68	79.211.900	38.93	97.321.900	23.52	58.800.000	96.96	242.400.000	155.6	1.306.645.625	155.6	523	
		3.01.06.01.06.18.00	Pengembangan SIDA di Kabupaten Lamongan	Jumlah Rekomendasi	1.00 Dokumen	125.000.000	1.00	150.000.000	5.00	915.000.000	3.68	4.606.200	44.28	55.343.800	44.96	56.200.000	5.08	6.350.000	98	122.500.000	99	272.500.000	9900	218	

No	Sasaran	Kode	Program/ Kegiatan	Indikator Kinerja Program (Outcome)/ Kegiatan (output)	Target Renstra Perangkat Daerah pada Tahun(Akhir Periode Renstra Perangkat Daerah)		Realisasi Capaian Kinerja Renstra Perangkat Daerah sampai dengan Renja Perangkat Daerah Tahun Lalu (n-2)		Target Kinerja dan Anggaran Renja Perangkat Daerah Tahun berjalan (Tahun n-1) yang dievaluasi		Realisasi Kinerja pada Triwulan				Realisasi Capaian Kinerja dan Anggaran RPKD Kabupaten/kota yang Dievaluasi		Perangkat Daerah s/d tahun(Akhir Tahun Pelaksanaan Renja Perangkat Daerah Tahun...)		Tingkat Capaian Kinerja Dan Realisasi Anggaran Renstra Perangkat Daerah s/d tahun ... (%)		unit Perangkat Daerah Penanggung Jawab				
					6		7		8		9		II		III		IV		13			14 = 6 + 12		15=13/5 x100%	
					K	RP	K	RP	K	RP	K	RP	K	RP	K	RP	K	RP	K	RP		K	RP	K	RP
	2	3	4	5																		16			
		3.01.06.01.06.18.00	Penganggaran Inovasi Daerah Tingkat Kabupaten dan Fasilitas Penganggaran Inovasi Tingkat Jawa Timur serta Nasional	Jumlah Lomba Inotek dan Fasilitas Penganggaran Inotek Tingkat Jatim dan Nasional	1.00 kali	125.000.000	1.00	150.000.000	5.00	900.000.000	1.97	2.460.000	19.09	23.868.100	32.90	41.121.900	41.96	52.450.000	95.92	119.900.000	96.92	269.900.000	9692	216	
5		3.01.06.01.06.01	Program Pelayanan Administrasi Perkantoran	Persentase unit Kerja yang terlayani dengan baik	100.00%	570.350.000	43.20	745.599.003	100.00	1.725.964.000	14.41	82.209.209	15.14	86.332.518	16.01	91.320.228	45.17	257.648.086	90.73	517.510.041	133.93	1.263.109.044	133.93	221	
		3.01.06.01.06.01.00	Penyediaan Jasa Perkantoran	Jumlah Jasa Perkantoran	100.00 Jenis	184.302.000	30.81	247.849.174	100.00	804.464.000	14.57	26.851.931	24.97	46.013.868	13.72	25.278.314	20.22	37.265.086	73.48	135.409.199	104.29	383.258.373	104.29	208	
		3.01.06.01.06.01.00	Penyediaan Barang Pakai Habis Perkantoran	Jumlah Barang Pakai Habis Perkantoran	100.00 Jenis	301.048.000	51.30	351.689.125	100.00	685.500.000	14.51	43.318.400	10.27	31.440.800	11.49	35.177.900	62.86	192.396.100	99.13	302.333.200	150.43	654.022.325	150.43	217	
		3.01.06.01.06.01.00	Rapat-Rapat Koordinasi dan Konsultasi	Jumlah Perjalanan Dinas Luar Derah	53.00 Perjalanan Dinas	85.000.000	73.00	36.000.000	73.00	236.000.000	15.05	12.038.878	11.10	8.877.850	38.58	30.868.814	34.98	27.986.900	99.71	79.772.442	172.71	115.772.442	325.8679245283	136	
6		3.01.06.01.06.02	Program Peningkatan Sarana Dan Prasarana Aparatur	Persentase sarana aparaturnya dengan kondisi baik	100.00%	190.000.000	38.10	456.976.399	100.00	1.199.400.000	6.33	12.021.000	56.96	108.225.000	15.03	28.559.500	21.13	40.151.350	99.45	188.956.850	137.55	645.933.249	137.55	340	
		3.01.06.01.06.02.00	Pengadaan Perlengkapan dan Peralatan Kantor	Jumlah Perlengkapan dan Peralatan Kantor	6.00 Unit	85.000.000	2.00	295.475.000	30.00	861.800.000	0.00	0	99.88	84.900.000	0.00	0	0.00	0	99.88	84.900.000	101.88	380.375.000	1698	448	
		3.01.06.01.06.02.00	Pemeliharaan Rutin atau Berkala Gedung Kantor	Jumlah Gedung yang dipelihara	1.00 Unit	30.000.000	1.00	20.000.000	1.00	156.000.000	6.74	2.021.000	40.58	12.175.000	6.82	2.045.000	43.00	12.900.700	97.14	29.141.700	98.14	49.141.700	9814	164	
		3.01.06.01.06.02.00	Pemeliharaan Rutin atau Berkala Kendaraan Dinas Operasional yang terpelihara	Jumlah Mobil Jabatan dan Kendaraan Dinas Operasional yang terpelihara	9.00 Kendaraan	75.000.000	10.00	33.600.000	10.00	181.600.000	13.33	10.000.000	14.87	11.150.000	35.35	26.514.100	36.33	27.250.650	99.88	74.914.750	109.88	108.514.750	1220.888888889	145	
7		3.01.06.01.06.03	Program Peningkatan Disiplin Aparatur	Tercukupinya kebutuhan seragam untuk meningkatkan Disiplin Aparatur	100.00 jumlah	35.000.000	0.00	0	100.00	35.000.000	0.00	0	100.00	35.000.000	0.00	0	0.00	0	100	35.000.000	100	35.000.000	100	100	
		3.01.06.01.06.03.00	Pengadaan Pakaian Dinas Beserta Perlengkapannya	Tersedianya Pakaian Dinas	28.00 Stel	35.000.000	0.00	35.000.000	30.00	35.000.000	0.00	0	100.00	35.000.000	0.00	0	0.00	0	100	35.000.000	100	70.000.000	357.14285714286	200	
8	Meningkatnya Penelitian dan Pengembangan Daerah	3.01.06.01.06.17	Program kemitraan Bidang Sumberdaya Alam dan Teknologi	Prosentase Hasil Kelibngan Bidang SDA TI dan Pengembangan Inotek yang dimanfaatkan oleh OPD / Stake holder	100.00%	370.000.000	28.63	651.262.980	100.00	2.275.000.000	0.57	2.101.800	10.25	37.936.200	54.18	200.474.400	34.98	129.437.200	99.98	369.949.600	128.61	1.021.212.580	128.61	276	
		3.01.06.01.06.17.00	Penelitian atau Kajian Sumber Daya Alam	Jumlah Rekomenda	1.00 Dokumen	75.000.000	1.00	70.000.000	5.00	415.000.000	0.00	0	0.00	0	12.78	9.587.800	87.15	65.362.200	99.93	74.950.000	100.93	144.950.000	10093	193	
		3.01.06.01.06.17.00	Penelitian atau Kajian Lingkungan Hidup	Jumlah Rekomenda	1.00 Dokumen	0	0.00	0	3.00	280.000.000	0.00	0	0.00	0	15.25	10.674.600	84.75	59.325.000	100	69.999.600	100	69.999.600	10000	0	
		3.01.06.01.06.17.00	Penelitian atau Kajian atau Pengembangan Sistem Informasi Manajemen dan Jejaring Teknologi	Jumlah Rekomenda	1.00 Dokumen	75.000.000	0.00	0	3.00	295.000.000	0.00	0	17.50	13.125.000	79.33	59.500.000	3.17	2.375.000	100	75.000.000	100	75.000.000	10000	100	

No	Sasaran	Kode	Program/ Kegiatan	Indikator Kinerja Program (Outcome)/ Kegiatan (output)	Target Renstra Perangkat Daerah pada Tahun(Akhir Periode Renstra Perangkat Daerah)		Realisasi Capaian Kinerja Renstra Perangkat Daerah sampai dengan Renja Perangkat Daerah Tahun Lalu (n-2)		Target Kinerja dan Anggaran Renja Perangkat Daerah Tahun berjalan (Tahun n-1) yang dievaluasi		Realisasi Kinerja pada Triwulan								Realisasi Capaian Kinerja dan Anggaran RPKD Kabupaten/kota yang Dievaluasi		Perangkat Daerah s/d tahun(Akhir Tahun Pelaksanaan Renja Perangkat Daerah Tahun...)		Tingkat Capaian Kinerja Dan Realisasi Anggaran Renstra Perangkat Daerah s/d tahun ... (%)		unit Perangkat Daerah Penanggung Jawab				
					6		7		8		9		II		III		IV		13		14 = 6 + 12		15=13/5 x100%						
					K	RP	K	RP	K	RP	K	RP	K	RP	K	RP	K	RP	K	RP	K	RP	K	RP		K	RP		
		3.01.06.01.06.17.00	Penelitian atau Kajian atau Pengembangan Teknologi Informasi dan Komunikasi serta Bioteknologi	Jumlah Rekomenda	1.00 Dokumen	75.000.000	0.00	0	3.00	295.000.000	2.80	2.101.800	17.70	13.273.200	76.33	57.250.000	3.10	2.375.000	99.93	75.000.000	99.93	75.000.000	9993	100					
		3.01.06.01.06.17.00	Penelitian atau Kajian atau Pengembangan Rekayasa dan Rancangan Bangun Teknologi Tepat Guna	Jumlah Rekomenda	1.00 Dokumen	75.000.000	0.00	0	3.00	295.000.000	0.00	0	11.38	11.538.000	82.22	61.662.000	0.00	0	93.6	73.200.000	93.6	73.200.000	9360	98					
9		3.01.06.01.01.05	Program Peningkatan Kapasitas Sumber Daya Aparatur	Persentase tingkat penyelesaian tugas setelah mengikuti peningkatan kapasitas sumber daya aparatur	100.00%	11.500.000	40.75	21.600.000	100.00	53.000.000	81.52	9.375.000	0.00	0	15.65	1.800.000	0.00	0	97.17	11.175.000	137.92	32.775.000	137.92	285					
		3.01.06.01.01.05.00	Pendidikan Dan Pelatihan Formal	Jumlah Peserta Yang Mengikuti	5.00 Orang	11.500.000	5.00	6.500.000	5.00	121.700.000	81.52	9.375.000	0.00	0	15.65	1.800.000	0.00	0	97.17	11.175.000	102.17	17.675.000	2043.4	154					
10		3.01.06.01.06.06	Program Peningkatan Pengembangan Sistem Pelaporan Capaian Kinerja Dan Keuangan	Peningkatan Laporan keuangan dan pertanggungjawaban	100.00%	80.000.000	103.94	109.140.500	100.00	105.000.000	10.24	8.195.000	29.28	23.421.900	16.07	12.856.900	44.13	35.301.200	99.72	79.775.000	203.66	188.915.500	203.66	236					
		3.01.06.01.06.06.00	Penyusunan Laporan Keuangan secara Berkala	Jumlah Laporan Keuangan, Capaian Kinerja, Semesteran dan Akhir Tahun	5.00 Dokumen	40.000.000	9.00	15.000.000	5.00	35.000.000	4.86	1.945.000	42.56	17.025.000	16.81	6.725.000	35.43	14.170.000	99.66	39.865.000	108.66	54.865.000	2173.2	137					
		3.01.06.01.06.06.00	Penyusunan Dokumen Perencanaan dan Evaluasi	Jumlah Dokumen Perencanaan dan Evaluasi	3.00 Dokumen	40.000.000	3.00	30.000.000	3.00	70.000.000	15.63	6.250.000	15.99	6.396.900	15.33	6.131.000	52.83	21.131.000	99.78	39.908.900	102.78	69.908.900	3426	175					
Rata - rata Capaian Kinerja																		126	636.003.520										
Predikat Kinerja																													

Faktor pendorong keberhasilan kinerja: .

Faktor penghambat pencapaian kinerja: .

Tindak lanjut yang diperlukan dalam triwulan berikutnya: -

Tindak lanjut yang diperlukan dalam Renja SKPD berikutnya: .

**FORMULIR EVALUASI HASIL RKP
RSUD NGIMBANG
PERIODE PELAKSANAAN 2019 TRIBULAN IV**

Sasaran Pembangunan Tahunan Kabupaten:

No	Sasaran	Kode	Program/ Kegiatan	Indikator Kinerja Program (Outcome)/ Kegiatan (output)	Target Renstra Perangkat Daerah pada Tahun		Realisasi Capaian Kinerja Renstra Perangkat Daerah sampai dengan Renja Perangkat Daerah Tahun Lalu (n-2)		Target Kinerja dan Anggaran Renja Perangkat Daerah Tahun berjalan (Tahun n-1) yang dievaluasi		Realisasi Kinerja pada Triwulan								Realisasi Capaian Kinerja dan Anggaran RKP Kabupaten/kota yang Dievaluasi		Perangkat Daerah s/d tahun		Tingkat Capaian Kinerja Dan Realisasi Anggaran Renstra Perangkat Daerah s/d tahun ... (%)		Unit Perangkat Daerah Penanggung Jawab
					(Akhir Periode Renstra Perangkat Daerah)		Perangkat Daerah Tahun Lalu (n-2)		Perangkat Daerah Tahun berjalan (Tahun n-1) yang dievaluasi		I		II		III		IV		13		14 = 6 + 12		15=13/5 x100%		
					6	7	8	9	10	11	12	13	14	15	16	17	18	19	20	21	22	23	24		
					K	RP	K	RP	K	RP	K	RP	K	RP	K	RP	K	RP	K	RP	K	RP	K	RP	
1		1.01.02.03.02.02	Program Peningkatan Sarana Dan Prasarana Aparatur		0	0	0	0									0	0	0	0	0	0			
		1.01.02.03.02.02.00	Rehabilitasi sedang/berat gedung kantor		0	0	0	0									0	0	0	0	0	0			
2		1.01.02.03.02.05	Program Peningkatan Kapasitas Sumber Daya Aparatur	Peningkatan Sumber Daya Aparatur	100.00%	11.500.000	100.00	18.800.000	0.00	0	81.52	9.375.000	0.00	0	0.00	0	81.52	9.375.000	181.52	28.175.000	181.52	245			
		1.01.02.03.02.05.00	Pendidikan Dan Pelatihan Formal	Jumlah Sumber Daya Aparatur yang mengikuti pelatihan	2.00 Orang	11.500.000	2.00	18.800.000	0.00	0	1.00	9.375.000	0.00	0	1.00	1.800.000	0.00	0	2	11.175.000	4	29.975.000	200	261	
3		1.01.02.03.02.15	Program Obat Dan Perbekalan Kesehatan		0	0	0	0									0	0	0	0	0	0			
		1.01.02.03.02.15.00	Pengadaan Obat Dan Perbekalan Kesehatan		0	0	0	0									0	0	0	0	0	0			
4		1.01.02.03.02.16	Program Upaya Kesehatan Masyarakat di Rumah Sakit Ngimbang	% BOR (Bed Occupancy Rate) RS	80.00%	1.500.000.000	76.21	983.298.500	80.00	4.475.000.000	99.15	0	81.56	283.925.876	0.00	0	180.71	283.925.876	256.92	1.267.224.376	321.15	84			
		1.01.02.03.02.16.53	Penyediaan/ peningkatan/ pemeliharaan sarana/ dengan Badan Penyelenggara Jaminan Sosial Kesehatan	Jumlah alat kesehatan yang dipenuhi	11.00 -	1.000.000.000	10.00	983.298.500	31.00	3.150.000.000	0.00	0	0.00	0	11.00	835.441.528	0.00	0	11	835.441.528	21	1.818.740.028	190.90909090909	182	
		1.01.02.03.02.16.00	Pengadaan Obat dan Perbekalan Kesehatan	Jumlah persediaan obat dan perbekalan kesehatan di rumah sakit	21.00 -	500.000.000	10.00	488.801.427	11.00	1.325.000.000	0.00	0	14.00	283.925.876	0.00	147.551.710	0.00	0	14	431.477.586	24	920.279.013	114.28571428571	184	
5		1.01.02.03.02.24	Program Pelayanan Kesehatan Penduduk Miskin	Angka ALOS (Average Length Of Stay)	4,00 hari	2.000.000.000	3,56	1.735.540.422	4,00	2.100.000.000	3,69	5.479.499	3,70	711.445.340	0,00	0	7,39	716.924.839	10,95	2.452.465.261	273,75	123			
		1.01.02.03.02.24.01	Penyelenggaraan Pelayanan Kesehatan Rawat Inap Gratis Kelas III	Jumlah item persediaan obat dan habis pakai di rumah sakit	66,00 -	2.000.000.000	38,00	1.735.540.422	27,00	2.100.000.000	0,00	5.479.499	34,00	711.445.340	22,00	665.859.910	0,00	0	56	1.382.784.749	94	3.118.325.171	142.42424242424	156	
6		1.01.02.03.02.26	Program pengadaan, peningkatan sarpras RS/rumah sakit jiwa/rumah sakit paru- paru/rumah sakit mata di Rumah Sakit	Capaian akreditasi RS	8,00 pokja	3.651.000.000	11,00	6.563.479.618	8,00	5.570.135.813	11,00	0	11,00	0	0,00	0	22	0	33	6.563.479.618	412,5	180			
		1.01.02.03.02.26.02	Pengadaan Ambulance/Mobil Jenazah		0	0	0	0									0	0	0	0	0	0			

No	Sasaran	Kode	Program/ Kegiatan	Indikator Kinerja Program (Outcome) Kegiatan (output)	Target Renstra Perangkat Daerah pada Tahun (Akhir Periode Renstra Perangkat Daerah)		Realisasi Capaian Kinerja Renstra Perangkat Daerah sampai dengan Renja Perangkat Daerah Tahun Lalu (n-2)		Target Kinerja dan Anggaran Renja Perangkat Daerah Tahun berjalan (Tahun n-1) yang dievaluasi		Realisasi Kinerja pada Triwulan						Realisasi Capaian Kinerja dan Anggaran RKPD Kabupaten/kota yang Dievaluasi		Perangkat Daerah s/d tahun(Akhir Tahun Pelaksanaan Renja Perangkat Daerah Tahun....)		Tingkat Capaian Kinerja Dan Realisasi Anggaran Renstra Perangkat Daerah s/d tahun ... (%)		Unit Perangkat Daerah Penanggung Jawab		
					6		7		8		9		II		III		IV		13		14 = 6 + 12			15=13/5 x100%	
					K	RP	K	RP	K	RP	K	RP	K	RP	K	RP	K	RP	K	RP	K	RP		K	RP
	2	3	4	5																				16	
		1.01.02.03.02.26.01	Pengadaan alat-alat kesehatan rumah sakit	Jumlah alat kesehatan di rumah sakit	2.00 -	3.651.000.000	12.00	5.236.726.118	13.00	5.570.135.813	0.00	0	2.00	0	0.00	3.522.998.148	0.00	0	2	3.522.998.148	14	8.759.724.266	700	240	
		1.01.02.03.02.26.03	Pengadaan Truck Tangki/Sampah			0	0		0										0	0	0	0	0	0	
7		1.01.02.03.02.34	Program Penyelenggaraan Pelayanan Kesehatan Rumah Sakit di Rumah Sakit	Rasio NDR (Net Death Rate)	27.56 -	42.200.000.000	29.99	36.716.401.894	27.56	43.785.000.000	27.33	6.930.533.187	24.42	10.240.854.743	0.00	0	0.00	0	51.75	17.171.387.929	81.74	53.887.789.823	296.58925979681	128	
		1.01.02.03.02.34.00	Penyelenggaraan Pelayanan Kesehatan Di Rumah Sakit RSUD Ngimbang	Jumlah alat kesehatan di rumah sakit	46.00 -	38.548.276.175	37.00	31.550.284.502	36.00	37.712.044.650	0.00	6.679.500.310	32.00	10.240.854.743	14.00	8.031.171.291	0.00	0	46	24.951.526.344	83	56.501.810.846	180.4347826087	147	
		1.01.02.03.02.34.00	Penyelenggaraan Pelayanan Kesehatan di Rumah Sakit RSUD Ngimbang	Jumlah alat penunjang pelayanan di rumah sakit	29.00 -	4.618.028.500	22.00	5.166.117.392	17.00	6.072.955.350	0.00	251.032.877	4.00	609.599.568	8.00	1.069.534.022	0.00	0	12	1.930.166.467	34	7.096.283.859	117.24137931034	154	
8		1.01.02.03.02.01	Program Pelayanan Administrasi Perkantoran	Persentase unit kerja internal yang terlayani dengan baik	100.00%	4.355.501.800	85.94	3.348.980.413	100.00	3.785.250.000	9.00	823.802.122	9.00	1.186.774.995	0.00	0	0.00	0	18	2.010.577.117	103.94	5.359.557.530	103.94	123	
		1.01.02.03.02.01.00	Penyediaan Jasa Perkantoran	Jumlah Penyediaan jasa perkantoran	9.00 Rekening	4.349.001.800		9.00 3.348.980.413		9.00 3.785.250.000	9.00	823.802.120	9.00	1.186.774.995	9.00	838.405.399	9.00	885.448.306	36	3.734.430.820	45	7.083.411.233	500	163	
Rata - rata Capaian Kinerja																	84	8.694.836.451							
Predikat Kinerja																									

Faktor pendorong keberhasilan kinerja:

Faktor penghambat pencapaian kinerja:

Tindak lanjut yang diperlukan dalam triwulan berikutnya:

Tindak lanjut yang diperlukan dalam Renja SKPD berikutnya:

**FORMULIR EVALUASI HASIL RKP
BADAN KESATUAN BANGSA DAN POLITIK
PERIODE PELAKSANAAN 2019 TRIBULAN IV**

Sasaran Pembangunan Tahunan Kabupaten:

Meningkatnya harmoni sosial dan wawasan kebangsaan

No	Sasaran	Kode	Program/ Kegiatan	Indikator Kinerja Program (Outcome)/ Kegiatan (output)	Target Renstra Perangkat Daerah pada Tahun..... (Akhir Periode Renstra Perangkat Daerah)		Realisasi Capaian Kinerja Renstra Perangkat Daerah sampai dengan Renja Perangkat Daerah Tahun Lalu (n-2)		Target Kinerja dan Anggaran Renja Perangkat Daerah Tahun berjalan (Tahun n-1) yang dievaluasi		Realisasi Kinerja pada Triwulan						Realisasi Capaian Kinerja dan Anggaran RKP Kabupaten/kota yang Dievaluasi		Perangkat Daerah s/d tahun(Akhir Tahun Pelaksanaan Renja Perangkat Daerah Tahun...)		Tingkat Capaian Kinerja Dan Realisasi Anggaran Renstra Perangkat Daerah s/d tahun ... (%)		Unit Perangkat Daerah Penanggung Jawab		
					6	7	8	9	10		11		12		13		14 = 6 + 12		15 = 13/5 x 100%						
									K	RP	K	RP	K	RP	K	RP	K	RP	K	RP	K	RP		K	RP
1	Meningkatnya harmoni sosial dan wawasan kebangsaan	5.01.01.01.01.16	Program Pemeliharaan Kantantibmas Dan Pencegahan Tindak Kriminal	% konflik Ipoeksosbud yang ditangani	100.00%	1.660.000.000	60.00	4.980.000.000	500.00	8.300.000.000	17.40	288.830.000	30.29	502.844.000	0.00	0	0.00	0	47.69	791.674.000	107.69	5.771.674.000	107.69	348	
		5.01.01.01.01.16.04	Fasilitasi kerjasama tim terpadu penanganan konflik sosial	Jumlah konflik sosial yang ditangani	12.00 jumlah	200.000.000	12.00	6.000.000.001	12.00	1.000.000.000	4.00	9.000.000	5.00	78.864.000	9.00	101.639.000	0.00	0	18	189.503.000	30	6.189.503.001	250	3.095	
		5.01.01.01.01.16.09	Fasilitasi Forum komunikasi deteksi dini pada masyarakat	Jumlah informasi yang difasilitasi teekat	87.00 jumlah	100.000.000	87.00	300.000.000	87.00	9.650.000	9.65	9.650.000	20.00	26.525.000	63.00	40.801.000	0.00	0	92.65	76.976.000	179.65	376.976.000	206.49425287356	377	
		5.01.01.01.01.16.01	Peneliharaan keamanan dan ketertiban masyarakat	Jumlah kecamatan yang terpelihara keamanannya	27.00 Kecamatan	860.000.000	27.00	2.580.000.000	27.00	4.300.000.000	19.64	168.930.000	27.00	216.705.000	27.00	499.050.000	0.00	0	73.64	884.685.000	100.64	3.464.685.000	372.74074074074	403	
		5.01.01.01.01.16.01	Pembinaan dan pengamanan wilayah	Jumlah kecamatan yang dibina	27.00 Kecamatan	500.000.000	27.00	1.500.000.000	27.00	2.500.000.000	20.25	101.250.000	27.00	180.750.000	27.00	290.550.000	0.00	0	74.25	572.550.000	101.25	2.072.550.000	375	415	
2	Meningkatnya harmoni sosial dan wawasan kebangsaan	5.01.01.01.01.15	Program Pengembangan Wawasan Kebangsaan	Prosentase Peningkatan wawasan kebangsaan	100.00%	835.000.000	60.00	2.505.000.000	500.00	4.175.000.000	2.77	23.125.000	38.26	214.673.233	0.00	0	0.00	0	41.03	237.798.233	101.03	2.742.798.233	101.03	328	
		5.01.01.01.01.15.01	Pembinaan peningkatan toleransi dan kerukunan umat beragama	Jumlah kecamatan yang menerima sosialisasi	2.00 Kecamatan	100.000.000	6.00	300.000.000	10.00	500.000.000	1.80	1.800.000	20.10	20.100.000	2.00	50.250.000	0.00	0	23.9	72.150.000	29.9	372.150.000	1495	372	
		5.01.01.01.01.15.03	Peningkatan kesadaran Masyarakat Akan Nilai nilai luhur Budaya Bangsa	Jumlah Kecamatan yang dipantau	27.00 Kecamatan	150.000.000	27.00	450.000.000	27.00	750.000.000	0.00	0	0.00	0	0.00	0	0.00	0	0	0	27	450.000.000	100	300	
		5.01.01.01.01.15.04	Pengawasan dan Pembinaan orang Asing, WNI Keturunan, Bakom PKB	Prosentase Orang asing yang diawasi	100.00%	200.000.000	60.00	600.000.000	100.00	1.000.000.000	0.00	0	11.95	23.900.000	22.47	33.700.000	0.00	0	34.42	57.600.000	94.42	657.600.000	94.42	329	
		5.01.01.01.01.15.05	Pemberdayaan Forum Kerukunan Umat Beragama (FKUB)	Jumlah kecamatan yang menerima sosialisasi	27.00 Kecamatan	100.000.000	27.00	500.000.000	27.00	500.000.000	0.00	0	21.20	21.200.000	27.00	44.100.000	0.00	0	48.2	65.300.000	75.2	565.300.000	278.51851851852	565	
		5.01.01.01.01.15.06	Pemantauan dan Pengawasan Aliran Kepercayaan Masyarakat (PAKEM)	Jumlah Kecamatan yang dipantau	27.00 Kecamatan	150.000.000	27.00	750.000.000	27.00	750.000.000	1.95	2.925.000	27.00	29.925.000	27.00	51.225.000	0.00	0	55.95	84.075.000	82.95	834.075.000	307.22222222222	556	
		5.01.01.01.01.15.07	Pembinaan Forum Pembinaan kebangsaan Pusat Pendidikan Wasbang	Jumlah peserta sosialisasi terkait wawasan kebangsaan	200.00 Orang	50.000.000	1000.00	250.000.000	1000.00	250.000.000	33.20	16.600.000	200.00	48.500.000	200.00	48.500.000	0.00	0	433.2	113.600.000	1433.2	363.600.000	716.6	727	
		5.01.01.01.01.15.08	Fasilitasi kegiatan Resimen Mahasiswa (MENWA)	Jumlah peserta pembinaan menwa	250.00 jumlah	35.000.000	1250.00	175.000.000	1250.00	175.000.000	0.00	0	0.00	0	0.00	0	0.00	0	0	0	1250	175.000.000	500	500	
		5.01.01.01.01.15.01	Pembinaan Deradikalisasi dan Wasbang	Jumlah Peserta Pembinaan	400.00 Orang	100.000.000	1200.00	300.000.000	2000.00	500.000.000	0.00	0	0.00	0	100.00	12.200.000	0.00	0	100	12.200.000	1300	312.200.000	325	312	

No	Sasaran	Kode	Program/ Kegiatan	Indikator Kinerja Program (Outcome)/ Kegiatan (output)	Target Renstra Perangkat Daerah pada Tahun..... (Akhir Periode Renstra Perangkat Daerah)		Realisasi Capaian Kinerja Renstra Perangkat Daerah sampai dengan Renja Perangkat Daerah Tahun Lalu (n-2)		Target Kinerja dan Anggaran Renja Perangkat Daerah Tahun berjalan (Tahun n-1) yang dievaluasi		Realisasi Kinerja pada Triwulan						Realisasi Capaian Kinerja dan Anggaran RKP Kabupaten/kota yang Dievaluasi		Perangkat Daerah s/d tahun(Akhir Tahun Pelaksanaan Renja Perangkat Daerah Tahun....)		Tingkat Capaian Kinerja Dan Realisasi Anggaran Renstra Perangkat Daerah s/d tahun ... (%)		Unit Perangkat Daerah Penanggung Jawab			
					6		7		8		9		II		III		IV		13		14 = 6 + 12			15=13/5 x100%		
					K	RP	K	RP	K	RP	K	RP	K	RP	K	RP	K	RP	K	RP	K	RP		K	RP	K
3	Meningkatnya kesadaran politik masyarakat	5.01.01.01.01.21	Program Pendidikan Politik Masyarakat	% partisipasi masyarakat dalam mengikuti pesta demokrasi	90,00%	1.540.000.000	60,00	4.620.000.000	90,00	7.700.000.000	7,99	123.075.000	28,71	442.084.000	0,00	0	0,00	0	0,00	36,7	565.159.000	96,7	5.185.159.000	107.4444444444	337	16
		5.01.01.01.01.21.07	Fasilitasi penyaluran Bantuan LSM	Jumlah lembaga yang menerima bantuan	20,00 jumlah	20.000.000	20,00	60.000.000	20,00	100.000.000	0,00	0	0,00	0	0,00	0	0,00	0	0,00	0	0	20	60.000.000	100	300	
		5.01.01.01.01.21.09	Fasilitasi dan verifikasi Penyaluran Bantuan Dana Partai Politik	Jumlah Parpol yang menerima bantuan	9,00 jumlah	20.000.000	9,00	60.000.000	9,00	100.000.000	0,00	0	0,00	0	9,00	9.700.000	0,00	0	0,00	9	9.700.000	18	69.700.000	200	349	
		5.01.01.01.01.21.12	Pembinaan organisasi Kemasyarakatan Organisasi Pemuda dan LSM	Jumlah Ormas Orpm dan LSM yang difasilitasi	600,00 Orang	125.000.000	600,00	375.000.000	600,00	625.000.000	0,00	0	0,00	0	0,00	0	0,00	0	0,00	0	0	600	375.000.000	100	300	
		5.01.01.01.01.21.13	Kewaspadaan Dimi Pemerintah DAERAH (Korinda)	Jumlah kecamatan yg terkoordinir	27,00 Kecamatan	300.000.000	27,00	900.000.000	27,00	1.500.000.000	0,00	0	27,00	71.609.000	27,00	115.359.000	0,00	0	0,00	54	186.968.000	81	1.086.968.000	300	362	
		5.01.01.01.01.21.14	Pembinaan Integrasi Bangsa	jumlah pembinaan IB yang dilaksanakan	2,00 kegiatan	50.000.000	6,00	150.000.000	10,00	250.000.000	0,00	0	0,00	0	0,00	0	0,00	0	0,00	0	0	6	150.000.000	300	300	
		5.01.01.01.01.21.15	Monitoring Kegiatan Polesobud	Jumlah monitoring kegiatan yang dilaksanakan	27,00 Kecamatan	300.000.000	27,00	900.000.000	27,00	1.500.000.000	15,33	45.975.000	27,00	172.125.000	27,00	230.300.000	0,00	0	0,00	69,33	448.400.000	96,33	1.348.400.000	356.7777777778	449	
		5.01.01.01.01.21.16	Aplikasi Sistem Informasi Database	Jumlah kecamatan yang data parpolnya diolah	27,00 Kecamatan	50.000.000	27,00	150.000.000	27,00	250.000.000	3,90	1.950.000	27,00	2.600.000	27,00	7.950.000	0,00	0	0,00	57,9	12.500.000	84,9	162.500.000	314.4444444444	325	
		5.01.01.01.01.21.17	Peningkatan Kesadaran Politik Kaum Perempuan	Jumlah Kecamatan yang disosialisasi	150,00 Orang	50.000.000	450,00	150.000.000	750,00	250.000.000	0,00	0	0,00	0	0,00	0	0,00	0	0,00	0	0	450	150.000.000	300	300	
		5.01.01.01.01.21.19	Sosialisasi Undang-Undang Nomor 17 Tahun 2013 tentang Organisasi Kemasyarakatan	Jumlah Kecamatan yang disosialisasi	2,00 Kecamatan	100.000.000	6,00	3.000.000.002	10,00	500.000.000	0,00	0	0,00	0	2,00	47.500.000	0,00	0	0,00	2	47.500.000	8	3.047.500.002	400	3.048	
		5.01.01.01.01.21.20	Fasilitasi kegiatan Rencana Aksi Nasional HAM	Jumlah kecamatan yg difasilitasi	27,00 Kecamatan	50.000.000	27,00	150.000.000	27,00	250.000.000	1,50	750.000	27,00	2.550.000	27,00	3.250.000	0,00	0	0,00	55,5	6.550.000	82,5	156.550.000	305.5555555556	313	
		5.01.01.01.01.21.21	Pembinaan Purnawirawan TNI POLRI dan SIPIL	Jumlah pembinaan yang dilaksanakan	6,00 kali	350.000.000	18,00	1.050.000.000	30,00	1.750.000.000	0,00	0	2,00	118.800.000	4,00	201.350.000	0,00	0	0,00	6	320.150.000	24	1.370.150.000	400	391	
		5.01.01.01.01.21.22	Forum KOMUNIKASI Putra Putri Purnawirawan TNI POLRI	Jumlah pembinaan yang dilaksanakan	2,00 kali	50.000.000	6,00	150.000.000	10,00	250.000.000	0,00	0	0,00	0	0,00	0	0,00	0	0,00	0	0	6	150.000.000	300	300	
		5.01.01.01.01.21.23	Sosialisasi Undang-Undang Pemilu bagi Parpol dan Masyarakat	Jumlah Peserta sosialisasi UU Pemilu	170,00 Orang	75.000.000	510,00	225.000.000	850,00	375.000.000	99,20	74.400.000	170,00	74.400.000	170,00	74.400.000	0,00	0	0,00	439,2	223.200.000	949,2	448.200.000	558.35294117647	598	
4	Meningkatnya efektivitas kinerja pelayanan Bakesbangpol	5.01.01.01.01.01	Program Pelayanan Administrasi Perkantoran	% Unit Kerja Internal yang terlayani dengan baik	100,00%	558.200.000	60,00	1.674.600.000	100,00	2.791.000.000	0,00	0	38,46	214.673.233	0,00	0	0,00	0	0,00	38,46	214.673.233	98,46	1.889.273.233	98,46	338	
		5.01.01.01.01.01.0	Penyediaan Jasa Perkantoran	Jumlah Pemenuhan Jasa Perkantoran	10,00 Perlengkapan	264.500.000	10,00	793.500.000	10,00	1.322.500.000	0,00	0	10,00	114.490.339	10,00	169.048.472	0,00	0	0,00	20	283.538.811	30	1.077.038.811	300	407	
		5.01.01.01.01.01.00	Penyediaan Barang Pakai Habis Perkantoran	Jumlah Pemenuhan Jasa Perkantoran	8,00 Perlengkapan	143.700.000	24,00	431.100.000	40,00	718.500.000	0,00	0	8,00	38.617.300	8,00	51.399.800	0,00	0	0,00	16	90.017.100	40	521.117.100	500	363	
		5.01.01.01.01.01.00	Rapat-Rapat Koordinasi dan Konsultasi	Jumlah Perjalanan Dinas	79,00 kali	150.000.000	237,00	450.000.000	395,00	750.000.000	0,00	0	29,00	61.565.000	34,00	70.912.000	0,00	0	0,00	63	132.477.000	300	582.477.000	379.74683544304	388	

No	Sasaran	Kode	Program/ Kegiatan	Indikator Kinerja Program (Outcome)/ Kegiatan (output)	Target Renstra Perangkat Daerah pada Tahun..... (Akhir Periode Renstra Perangkat Daerah)		Realisasi Capaian Kinerja Renstra Perangkat Daerah sampai dengan Renja Perangkat Daerah Tahun Lalu (n-2)		Target Kinerja dan Anggaran Renja Perangkat Daerah Tahun berjalan (Tahun n-1) yang dievaluasi		Realisasi Kinerja pada Triwulan				Realisasi Capaian Kinerja dan Anggaran RKPD Kabupaten/kota yang Dievaluasi		Perangkat Daerah s/d tahun(Akhir Tahun Pelaksanaan Renja Perangkat Daerah Tahun....)		Tingkat Capaian Kinerja Dan Realisasi Anggaran Renstra Perangkat Daerah s/d tahun ... (%)		Unit Perangkat Daerah Penanggung Jawab													
					6		7		8		9		10		11		12		13			14 = 6 + 12		15 = 13/5 x 100%										
					K	RP	K	RP	K	RP	K	RP	K	RP	K	RP	K	RP	K	RP		K	RP	K	RP									
5	Meningkatnya efektivitas kinerja pelayanan Bakesbangpol	5.01.01.01.01.02	Program Peningkatan Sarana Dan Prasarana Aparatur	% sarana aparatur dengan kondisi baik	100.00%	204.600.000	100.00	613.800.000	100.00	1.023.000.000	0,00	0	49.79	101.876.184	0,00	0	0,00	0	49.79	101.876.184	149.79	715.676.184	149.79	350										
		5.01.01.01.01.02.00	Pengadaan Perlengkapan dan Peralatan Kantor	Jumlah unit Perlengkapan dan Peralatan yang dibeli	34.00 Unit	78.000.000	102.00	234.000.000	170.00	390.000.000	0,00	0	34.00	77.000.000	34.00	77.000.000	0,00	0	68	154.000.000	170	388.000.000	500	497										
		5.01.01.01.01.02.00	Pemeliharaan Rutin atau Berkala Gedung Kantor	Jumlah gedung yang dirawat	2.00 Unit	70.000.000	2.00	210.000.000	2.00	350.000.000	0,00	0	0,00	0	2.00	70.000.000	0,00	0	2	70.000.000	4	280.000.000	200	400										
		5.01.01.01.01.02.00	Pemeliharaan Rutin atau Berkala Perlengkapan dan Peralatan Kantor	Jumlah perlengkapan yang diservice	20.00 Unit	5.000.000	60.00	15.000.000	100.00	25.000.000	0,00	0	2.00	300.000	15.00	3.400.000	0,00	0	17	3.700.000	77	18.700.000	385	374										
	5.01.01.01.01.02.00	Pemeliharaan Rutin atau Berkala Kendaraan Dinas atau Operasional	Jumlah mobil yang dirawat	4.00 Unit	51.600.000	12.00	154.800.000	20.00	258.000.000	0,00	0	4.00	24.576.184	4.00	32.859.236	0,00	0	8	57.435.420	20	212.235.420	500	411											
6	Meningkatnya efektivitas kinerja pelayanan Bakesbangpol	5.01.01.01.01.03	Program Peningkatan Disiplin Aparatur	% Aparatur yang disiplin	45.00%	22.500.000	45.00	67.500.000	45.00	112.500.000	0,00	0	0,00	0	0,00	0	0,00	0	0	0	45	67.500.000	100	300										
		5.01.01.01.01.03.00	Pengadaan Pakaian Dinas Beserta Perlengkapannya	Jumlah pakaian kerja dinas pegawai	45.00 Stei	22.500.000	135.00	67.500.000	225.00	112.500.000	0,00	0	0,00	0	45.00	22.000.000	0,00	0	45	22.000.000	180	89.500.000	400	398										
7	Meningkatnya efektivitas kinerja pelayanan Bakesbangpol	5.01.01.01.01.05	Program Peningkatan Kapasitas Sumber Daya Aparatur	% Peningkatan Sumber Daya Aparatur	100.00%	11.500.000	60.00	34.500.000	100.00	57.500.000	0,00	0	81.52	9.375.000	0,00	0	0,00	0	81.52	9.375.000	141.52	43.875.000	141.52	382										
		5.01.01.01.01.05.00	Pendidikan Dan Pelatihan Formal	Jumlah Perjalanan Dinas ke Luar Daerah	1.00 kali	11.500.000	3.00	34.500.000	5.00	57.500.000	0,00	0	1.00	9.375.000	1.00	9.375.000	0,00	0	2	18.750.000	5	53.250.000	500	463										
8	Meningkatnya efektivitas kinerja pelayanan Bakesbangpol	5.01.01.01.01.06	Program Peningkatan Pengembangan Sistem Pelaporan Capaian Kinerja Dan Keuangan	% jumlah dokumen perencanaan, laporan kinerja dan laporan keuangan yang tepat waktu	100.00%	80.000.000	90.00	400.000.000	90.00	400.000.000	11.30	9.039.600	20.73	16.581.600	0,00	0	0,00	0	32.03	25.621.200	122.03	425.621.200	122.03	532										
		5.01.01.01.01.06.00	Penyusunan Pelaporan Keuangan secara Berkala	Jumlah laporan yang disusun	2.00 Laporan	40.000.000	6.00	120.000.000	10.00	200.000.000	0,00	0	0,00	6.171.000	1.00	13.321.000	0,00	0	1	19.492.000	7	139.492.000	350	349										
		5.01.01.01.01.06.00	Penyusunan Dokumen Perencanaan dan Evaluasi	Jumlah laporan yang dihasilkan	8.00 Laporan	40.000.000	24.00	120.000.000	40.00	200.000.000	0,00	0	2.00	10.410.600	4.00	13.410.600	0,00	0	6	23.821.200	30	143.821.200	375	360										
Rata - rata Capaian Kinerja																																		
Predikat Kinerja																																		

Faktor pendorong keberhasilan kinerja: maksimalnya kinerja tim monitoring

Faktor penghambat pencapaian kinerja: kurangnya tenaga tim monitoring yang ada di kecamatan sehingga informasi lamban

Tindak lanjut yang diperlukan dalam triwulan berikutnya: -

Tindak lanjut yang diperlukan dalam Renja SKPD berikutnya: -

**FORMULIR EVALUASI HASIL RKP
BADAN PENANGGULANGAN BENCANA DAERAH
PERIODE PELAKSANAAN 2019 TRIBULAN IV**

Sasaran Pembangunan Tahunan Kabupaten:

No	Sasaran	Kode	Program/ Kegiatan	Indikator Kinerja Program (Outcome)/ Kegiatan (output)	Target Renstra Perangkat Daerah pada Tahun		Realisasi Capaian Kinerja Renstra Perangkat Daerah sampai dengan Renja Perangkat Daerah Tahun Lalu (n-2)		Target Kinerja dan Anggaran Renja Perangkat Daerah Tahun berjalan (Tahun n-1) yang dievaluasi		Realisasi Kinerja pada Triwulan								Realisasi Capaian Kinerja dan Anggaran RKP Kabupaten/kota yang Dievaluasi		Realisasi Kinerja dan Anggaran Renstra Perangkat Daerah s/d tahun		Tingkat Capaian Kinerja Dan Realisasi Anggaran Renstra Perangkat Daerah s/d tahun ... (%)		Unit Perangkat Daerah Penanggung Jawab
					Perangkat Daerah)		Perangkat Daerah Tahun Lalu (n-2)		(Tahun n-1) yang dievaluasi		II		III		IV		13		14 = 6 + 12		15 = 13/5 x 100%				
					K	RP	K	RP	K	RP	K	RP	K	RP	K	RP	K	RP	K	RP	K	RP	K	RP	
1	Terwujudnya Pengendalian Bencana Alam	1.01.05.02.05.01	Program Pelayanan Administrasi Perkantoran	Jumlah Rekening listrik, telepon dan air terbayarkan, jumlah terbitnya STNK Roda empat dan dua, jumlah jasa administrasi/teknis lapangan	100.00	353.800.000	0.00	0	0.00	0	24.45	71.703.776	0.00	0	0.00	0	0.00	0	24.45	71.703.776	24.45	71.703.776	24.45	20	
		1.01.05.02.05.01.00	Penyediaan Jasa Perkantoran	Jumlah Rekening Listrik, telepon dan air terbayarkan, jumlah terbitnya STNK roda Empat dan dua, Jumlah jasa administrasi/teknis lapangan	100.00 %	353.800.000	100.00	233.534.266	100.00	157.950.000	25.00	71.703.776	31.93	111.003.299	75.00	75.652.646	96.00	78.688.354	227.93	337.048.075	327.93	570.582.341	327.93	161	
		1.01.05.02.05.01.00	Penyediaan Barang Pakai Habis Perkantoran	Jumlah alat tulis kantor, jumlah pengadaan surat-surat dan dokumen, jumlah komponen listrik dan penerangan bangunan kantor, jumlah surat kabar/majalah, jumlah makanan dan minuman rapat	100.00 %	100.000.000	100.00	108.000.000	100.00	101.000.000	39.34	39.349.000	22.46	18.826.800	82.00	22.354.000	100.00	15.949.200	243.8	96.479.000	343.8	204.479.000	343.8	204	
		1.01.05.02.05.01.00	Kepi-Kepi Koordinasi dan Konsultasi	Jumlah Perjalanan	100.00 %	150.000.000	100.00	100.400.000	100.00		20.58	30.873.400	0.00	0	68.00	71.442.150	100.00	47.648.000	188.58	149.963.550	288.58	250.363.550	288.58	167	
2	Terwujudnya Pengendalian Bencana Alam	1.01.05.02.05.02	Program Peningkatan Sarana Dan Prasarana Aparatur	Jumlah Mobil Tan	100.00	550.000.000	0.00	0	0.00	0	0.00	0	0.00	0	0.00	0	0.00	0	0	0	0	0	0		
		1.01.05.02.05.02.00	Pengadaan Perengkapan dan Peralatan kantor	Jumlah Peralatan Kantor, jumlah perlengkapan gedung kantor, jumlah komputer/PC/Note book/Printer	100.00 %	75.000.000	100.00	113.000.000	100.00	15.000.000	0.00	0	0.00	0	85.00	59.450.000	100.00	15.550.000	185	75.000.000	285	188.000.000	285	251	
		1.01.05.02.05.02.00	Peneliharaan Rutin atau Berkala Gedung Kantor	Jumlah Gedung Kantor yang diperbaiki	100.00 %	145.000.000	100.00	15.000.000	100.00	15.000.000	0.00	0	0.00	0	0.00	0	100.00	59.698.000	100	59.698.000	200	74.698.000	200	52	
		1.01.05.02.05.02.00	Peneliharaan Rutin atau Berkala Peralatan dan Perengkapan yang dipelihara Kantor	Jumlah Peralatan dan Perengkapan yang dipelihara	100.00 %	10.000.000	100.00	2.000.000	100.00	7.000.000	20.00	2.000.000	20.00	2.000.000	42.00	5.000.000	15.00	1.000.000	97	10.000.000	197	12.000.000	197	120	
		1.01.05.02.05.02.00	Rehabilitasi sedang atau Berat Gedung Kantor	Jumlah Gedung yang direhabilitasi	100.00 %	375.000.000	100.00	64.950.000	100.00	65.000.000	0.00	0	0.00	0	20.00	85.678.200	80.00	301.851.800	100	387.530.000	200	452.480.000	200	121	

No	Sasaran	Kode	Program/ Kegiatan	Indikator Kinerja Program (Outcome)/ Kegiatan (output)	Target Renstra Perangkat Daerah pada Tahun (Akhir Periode Renstra Perangkat Daerah)		Realisasi Capaian Kinerja Renstra Perangkat Daerah sampai dengan Renja Perangkat Daerah Tahun Lalu (n-2)		Target Kinerja dan Anggaran Renja Perangkat Daerah Tahun berjalan (Tahun n-1) yang dievaluasi		Realisasi Kinerja pada Trivulan				Realisasi Capaian Kinerja dan Anggaran RPKD Kabupaten/kota yang Dievaluasi		Realisasi Kinerja dan Anggaran Renstra Perangkat Daerah s/d tahun (Akhir Pelaksanaan Renja Perangkat Daerah Tahun...)		Tingkat Capaian Kinerja Dan Realisasi Anggaran Renstra Perangkat Daerah s/d tahun ... (%)		unit Perangkat Daerah Penanggung Jawab					
					6		7		8		9		10		11		12		13			14 = 6 + 12		15 = 13/5 x 100%		
					K	RP	K	RP	K	RP	K	RP	K	RP	K	RP	K	RP	K	RP		K	RP	K	RP	
		2																					16			
				1.01.05.02.05.02.00	Pemeliharaan Rutin Berkala Kendaraan Dinas atau Operasional	Jumlah Kendaraan Bermotor yang dipelihara	100.00 %	100.000.000	100.00	39.975.000	100.00	40.000.000	13.00	15.463.200	8.00	2.000.000	17.00	20.650.000	68.00	93.909.800	106	132.023.000	206	171.998.000	206	172
				1.01.05.02.05.02.02	Pengadaan Kendaraan Dinas atau Operasional	Jumlah Mobil Tangki	100.00 %	550.000.000	100.00	0	100.00	400.000.000	0.00	0	0.00	0	0.00	0	95.00	471.670.000	95	471.670.000	195	471.670.000	195	86
3	Terwujudnya Pengendalian Bencana Alam			1.01.05.02.05.03.00	Program Peningkatan Disiplin Aparatur	Jumlah Pakaian Kerja Lapangan	100.00	80.000.000	0.00	0	0.00	0	0.00	0	0.00	0	0.00	0	0	0	0	0	0	0	0	0
				1.01.05.02.05.03.00	Pengadaan Pakaian Kerja Lapangan	Jumlah Pakaian Kerja Lapangan	100.00 %	80.000.000	100.00	40.000.000	100.00	25.000.000	10.00	0	25.74	20.593.400	70.00	58.234.000	0.00	0	105.74	78.827.400	205.74	118.827.400	205.74	149
4	Terwujudnya Pengendalian Bencana Alam			1.01.05.02.05.05.05	Program Peningkatan Kapasitas Sumber Daya Aparatur	Jumlah pegawai yang mengikuti bimtek dan Jumlah ASN yang mengikuti study banding	100.00 %	60.000.000	100.00	5.000.000	100.00	5.000.000	25.00	9.375.000	0.00	0	9.57	1.800.000	68.00	48.000.000	102.57	59.175.000	202.57	64.175.000	202.57	107
5	Terwujudnya Pengendalian Bencana Alam			1.01.05.02.05.06.06	Program Peningkatan Pengembangan Sistem Pelaporan Capaian Kinerja Dan Keuangan	Jumlah Laporan Capaian Kinerja dan ikhtisar realisasi OPD, Jumlah dokumen laporan semesteran, Jumlah keuangan akhir tahun	100.00 %	40.000.000	100.00	3.740.000	100.00	5.000.000	25.00	1.875.000	32.25	12.900.000	20.00	6.300.000	37.00	18.650.000	114.25	39.725.000	214.25	43.465.000	214.25	109
				1.01.05.02.05.06.06	Penyusunan Dokumen Perencanaan dan Evaluasi	Jumlah Laporan LKPI, LPPD, RENJA dan LKJP	100.00 %	40.000.000	100.00	23.920.000	100.00	35.000.000	25.00	0	24.25	9.700.000	30.00	23.850.000	23.00	6.450.000	102.25	40.000.000	202.25	63.920.000	202.25	160
6	Terwujudnya Pengendalian Bencana Alam			1.01.05.02.05.15.00	Program Pencegahan Dini dan Penganggulangan Korban Bencana Alam	Jumlah Desa Tangguh Bencana yang terbentuk	100.00 %	480.000.000	100.00	480.000.000	100.00	45.000.000	0.00	0	16.27	78.084.400	70.00	288.160.000	15.00	213.755.600	101.27	580.000.000	201.27	1.060.000.000	201.27	221
				1.01.05.02.05.15.00	Penguatan Kapasitas Mitigasi dan Pencegahan	Jumlah Forum PRB yang terbentuk, Jumlah Pelaksanaan apel/Gladi posko kesiapsiagaan, jumlah pelatihan TRC dan Relawan bencana, Jumlah Dokumen Kajian Resiko Bencana (Peta Rawan, Deteksi Dini) d	100.00 %	100.000.000	100.00	0	100.00	0	0.00	0	0.00	0	100.00	100.000.000	100	100.000.000	200	100.000.000	200	100	100	

No	Sasaran	Kode	Program/ Kegiatan	Indikator Kinerja Program (Outcome)/ Kegiatan (output)	Target Renstra Perangkat Daerah pada Tahun		Realisasi Capaian Kinerja Renstra Perangkat Daerah sampai dengan Renja Perangkat Daerah Tahun Lalu (n-2)		Target Kinerja dan Anggaran Renja Perangkat Daerah Tahun berjalan (Tahun n-1) yang dievaluasi		Realisasi Kinerja pada Triwulan				Realisasi Capaian Kinerja dan Anggaran RPKD Kabupaten/kota yang Dievaluasi		Realisasi Kinerja dan Anggaran Renstra Perangkat Daerah s/d tahun		Tingkat Capaian Kinerja Dan Realisasi Anggaran Renstra Perangkat Daerah s/d tahun ... (%)		unit Perangkat Daerah Penanggung Jawab			
					Tahun		Perangkat Daerah Tahun Lalu (n-2)		Perangkat Daerah Tahun berjalan (Tahun n-1) yang dievaluasi		II		III		IV		13		14 = 6 + 12			15 = 13/5 x 100%		
					K	RP	K	RP	K	RP	K	RP	K	RP	K	RP	K	RP	K	RP		K	RP	
2		3	4	5																		16		
		1.01.05.02.05.15.00	Pengembangan dan Operasional Puskalops Penanggulangan Bencana	operasional puskalops jumlah peralatan penunjang operasional puskalops PB	100.00 %	50.000.000	100.00	0	100.00	0	0.00	0	99.45	49.725.000	0.00	0	0.00	0	99.45	49.725.000	199.45	49.725.000	199.45	99
		1.01.05.02.05.15.00	Pengadaan EWS Daerah Rawan Bencana	Jumlah EWS Daerah Rawan Bencana	100.00 %	50.000.000	100.00	0	100.00	50.000.000	0.00	0	0.00	0	0.00	0	100.00	50.000.000	100	50.000.000	200	50.000.000	200	100
		1.01.05.02.05.15.00	Pelatihan Dan Peningkatan Kapasitas TRC Dan Relawan Bencana			0	0		0									0	0	0	0	0	0	
7	Terwujudnya Pengendalian Bencana Alam	1.01.05.02.05.16	Program Penanganan Tanggap Darurat Bencana			0	0		0									0	0	0	0	0		
		1.01.05.02.05.16.00	Peningkatan Sarana dan Prasarana Penanganan Tanggap Darurat	JUMLAH SARANA PRASARANA PENANGANAN TANGGAP DARURAT	100.00 %	160.000.000	100.00	50.000.000	100.00	150.000.000	0.00	0	0.00	0	30.00	53.964.000	30	53.964.000	130	103.964.000	130	65		
		1.01.05.02.05.16.00	Pengadaan bahan pangan, papan, sandang atau logistik dan sarana prasarana evakuasi penduduk dari ancaman atau korban bencana alam	Jumlah bantuan bahan pangan, papan, sandang atau logistik dan sarana prasarana evakuasi penduduk dari ancaman atau korban bencana alam	100.00 %	400.000.000	100.00	299.160.000	100.00	300.000.000	48.79	195.171.200	47.59	190.366.000	0.00	0	20.00	150.803.800	116.38	536.341.000	216.38	835.501.000	216.38	209
		1.01.05.02.05.16.00	Operasional Tim Reaksi Cepat dalam keposkoan dan Penanganan Darurat Bencana	jumlah jaga posko bencana banjir, angin puting beliung, dan ROB, Jumlah koordinasi dan kunjungan lapangan TRC Penanganann darurat bencana, jumlah bahan bakar minyak penanganan darurat/evakuas	100.00 %	140.000.000	100.00	47.200.000	100.00	100.000.000	35.00	45.414.200	17.02	23.834.400	0.00	0	50.00	63.501.400	102.02	132.750.000	202.02	179.950.000	202.02	129
		1.01.05.02.05.16.00	Pengadaan sarana dan prasarana atau material bencana banjir dan kekeringan	Jumlah bantuan yang diberikan kepada masyarakat pada masyarakat	100.00	150.000.000	0.00	0	0.00	0	0.00	0	0.00	0	80.00	96.036.000	20.00	53.964.000	100	150.000.000	100	150.000.000	100	100
		1.01.05.02.05.16.00	Aktifasi Posko Darurat Bencana			0	0		0									0	0	0	0	0		
		1.01.05.02.05.16.00	Pengadaan sarana dan prasarana evakuasi penduduk dari ancaman/ korban bencana alam			0	0		0									0	0	0	0	0		
		1.01.05.02.05.16.00	Pengadaan bahan pangan, papan, sandang/logistik bagi penduduk korban bencana alam			0	0		0									0	0	0	0	0		

No	Sasaran	Kode	Program/ Kegiatan	Indikator Kinerja Program (Outcome)/ Kegiatan (output)	Target Renstra Perangkat Daerah pada Tahun (Akhir Periode Renstra Perangkat Daerah)		Realisasi Capaian Kinerja Renstra Perangkat Daerah sampai dengan Renja Perangkat Daerah Tahun Lalu (n-2)		Target Kinerja dan Anggaran Renja Perangkat Daerah Tahun berjalan (Tahun n-1) yang dievaluasi		Realisasi Kinerja pada Triwulan				Realisasi Capaian Kinerja dan Anggaran RPKD Kabupaten/kota yang Dievaluasi		Realisasi Kinerja dan Anggaran Renstra Perangkat Daerah s/d tahun (Akhir Tahun Pelaksanaan Renja Perangkat Daerah Tahun...)		Tingkat Capaian Kinerja Dan Realisasi Anggaran Renstra Perangkat Daerah s/d tahun ... (%)		unit Perangkat Daerah Penanggung Jawab				
					6		7		8		9		10		11		12		13			14 = 6 + 12		15 = 13/5 x 100%	
					K	RP	K	RP	K	RP	K	RP	K	RP	K	RP	K	RP	K	RP		K	RP	K	RP
8	Terwujudnya Pengendalian Bencana Alam	1.01.05.02.05.17	Program Rehabilitasi dan Rekonstruksi Pasca Bencana		0	0	0	0	0	0	0	0	0	0	0	0	0	0	0	0	0	16			
		1.01.05.02.05.17.00	Optimalisasi Tim Penilaian kerusakan dan kerugian akibat Bencana (DaLA)	Jumlah Pelatihan dan Operasional Tim DaLA	100.00 %	50.000.000	100.00	23.500.000	100.00	50.000.000	25.00	8.103.200	73.69	36.846.800	9.00	4.500.000	0.00	0	107.69	49.450.000	207.69	72.950.000	207.69	146	
		1.01.05.02.05.17.00	Monitoring, Evaluasi dan Pelaporan Penanggulangan Bencana	JUMLAH DOKUMEN MONITORING DAN EVALUASI PELAKSANAAN PB	100.00 %	40.000.000	100.00	29.250.000	100.00	30.000.000	51.37	20.547.000	47.26	18.903.000	0.00	0	15.00	20.000.000	113.63	59.450.000	213.63	88.700.000	213.63	222	
Rata - rata Capaian Kinerja																									
Predikat Kinerja																									

Faktor pendorong keberhasilan kinerja:

Faktor penghambat pencapaian kinerja:

Tindak lanjut yang diperlukan dalam triwulan berikutnya:

Tindak lanjut yang diperlukan dalam Renja SKPD berikutnya:

**FORMULIR EVALUASI HASIL RKPD
RSUD DR. SOEGIRI
PERIODE PELAKSANAAN 2019 TRIBULAN IV**

Sasaran Pembangunan Tahunan Kabupaten:

No	Sasaran	Kode	Program/ Kegiatan	Indikator Kinerja Program (Outcome)/ Kegiatan (output)	Target Renstra Perangkat Daerah pada Tahun.....(Akhir Periode Renstra Perangkat Daerah)		Realisasi Capaian Kinerja Renstra Perangkat Daerah sampai dengan Renja Perangkat Daerah Tahun Lalu (n-2)		Target Kinerja dan Anggaran Renja Perangkat Daerah Tahun berjalan (Tahun n-1) yang dievaluasi		Realisasi Kinerja pada Triwulan								Realisasi Capaian Kinerja dan Anggaran RKPD Kabupaten/kota yang Dievaluasi		Perangkat Daerah s/d tahun.....(Akhir Tahun Pelaksanaan Renja Perangkat Daerah Tahun.....)		Tingkat Capaian Kinerja Dan Realisasi Anggaran Renstra Perangkat Daerah s/d tahun ... (%)		Unit Perangkat Daerah Penanggung Jawab
					6		7		8		9		0		11		12		13		14 = 6 + 12		15=13/5 x100%		
					K	RP	K	RP	K	RP	K	RP	K	RP	K	RP	K	RP	K	RP	K	RP	K	RP	
1	Meningkatnya derajat kesehatan masyarakat	1.01.02.02.02.24	Program Pelayanan Kesehatan Penduduk Miskin di Rumah Sakit	ALOS	31.20 hari	2.000.000.000	48.70	4.623.401.273	5.90	16.000.000.000	0.00	0	0.00	0	42.50	851.285.548	0.00	0	42.5	851.285.548	91.2	5.474.686.821	292.30769230769	274	
		1.01.02.02.02.24.01	Pelayanan Rawat Inap Gratis Ruang Kelas III di Rumah Sakit	Pelayanan kesehatan gratis bagi masyarakat miskin	31.20 Orang	2.000.000.000	48.70	4.623.401.273	2.38	16.000.000.000	0.00	0	0.00	0	42.50	851.285.548	0.00	0	42.5	851.285.548	91.2	5.474.686.821	292.30769230769	274	
2	Meningkatnya derajat kesehatan masyarakat	1.01.02.02.02.016	Program Upaya kesehatan masyarakat / Pembangunan Lingkungan Sosial Bidang Kesehatan (DBHCHT) di Rumah Sakit	%BOR	6.25 %	1.000.000.000	63.10	984.838.692	75.00	16.000.000.000	0.00	0	0.00	0	0.00	0	0.00	0	0	0	63.1	984.838.692	1009.6	98	
		1.01.02.02.02.016.01	Penyediaan/pemeliharaan sarana kesehatan bagi masyarakat yang terkena penyakit akibat dampak konsumsi asap rokok	Tersedianya alat kesehatan	6.25 Unit	1.000.000.000	63.10	984.838.692	20.00		0.00	0	0.00	0	0.00	0	0.00	0	0	0	63.1	984.838.692	1009.6	98	
3	Meningkatnya derajat kesehatan masyarakat	1.01.02.02.02.17	Program Pengadaan, Peningkatan Sarana dan Prasarana Rumah Sakit atau Rumah Sakit Jiwa atau Rumah Sakit Paru-Paru atau Rumah Sakit Mata di Rumah Sakit Soegiri	Capaian Akreditasi	10.90 %	17.272.999.000	42.60	6.336.860.490	100.00	60.000.000.000	0.00	0	0.00	0	0.00	0	0.00	0	0	0	42.6	6.336.860.490	390.82568807339	37	
		1.01.02.02.02.17.01	Pengadaan alat-alat kesehatan rumah sakit	Capaian Akreditasi	10.90 %	17.272.999.000	42.60	6.336.860.490	40.00	60.000.000.000	0.00	0	0.00	0	0.00	0	0.00	0	0	0	42.6	6.336.860.490	390.82568807339	37	
4	Meningkatnya derajat kesehatan masyarakat	1.01.02.02.02.34	Program Penyelenggaraan Pelayanan Kesehatan Rumah Sakit di Rumah Sakit	%NDR, %GDR, BTO, TOI	25.90 %	148.790.500.000	44.10	147.883.208.486	5.25	500.000.000.000	5.00	25.352.718.236	13.00	62.649.451.253	61.70	91.881.099.415	0.00	0	79.7	179.883.268.904	123.8	327.766.477.390	477.99227799228	220	
		1.01.02.02.02.34.03	Penyelenggaraan pelayanan kesehatan RS	% NDR, % GDR, BTO, TOI	25.50 %	124.078.376.350	45.70	115.419.043.191	10600.00	375.000.000.000	6.00	22.671.197.645	15.00	54.551.159.541	63.80	79.212.264.230	0.00	0	84.8	156.434.621.416	130.5	271.853.664.607	511.76470588235	219	
		1.01.02.02.02.34.04	Penyelenggaraan penunjang pelayanan kesehatan RS	% NDR, %GDR, BTO, TOI	27.10 %	24.712.123.650	39.40	32.464.165.294	10600.00	125.000.000.000	2.00	2.681.520.591	6.00	8.098.291.712	51.20	12.668.835.185	0.00	0	59.2	23.448.647.488	98.6	55.912.812.782	363.83763837638	226	

No	Sasaran	Kode	Program/ Kegiatan	Indikator Kinerja Program (Outcome)/ Kegiatan (output)	Target Renstra Perangkat Daerah pada Tahun.....(Akhir Periode Renstra Perangkat Daerah)		Realisasi Capaian Kinerja Renstra Perangkat Daerah sampai dengan Renja Perangkat Daerah Tahun Lalu (n-2)		Target Kinerja dan Anggaran Renja Perangkat Daerah Tahun berjalan (Tahun n-1) yang dievaluasi		Realisasi Kinerja pada Triwulan								Realisasi Capaian Kinerja dan Anggaran RPKD Kabupaten/kota yang Dievaluasi		Perangkat Daerah s/d tahun.....(Akhir Tahun Pelaksanaan Renja Perangkat Daerah Tahun....)		Tingkat Capaian Kinerja Dan Realisasi Anggaran Renstra Perangkat Daerah s/d tahun ... (%)		Unit Perangkat Daerah Penanggung Jawab					
					6		7		8		9		II		III		IV		13		14 = 6 + 12		15=13/5 x100%							
					K	RP	K	RP	K	RP	K	RP	K	RP	K	RP	K	RP	K	RP	K	RP	K	RP		K	RP			
5	Meningkatnya derajat kesehatan masyarakat	1.01.02.02.02.05	Program Peningkatan Kapasitas Sumber Daya Aparatur	Capaian Akreditasi	100.00 %	11.500.000	100.00	94.000.000	100.00	18.800.000	50,00	9.375.000	0,00	0	0,00	0	0,00	0	50	9.375.000	150	103.375.000	150	899						
		1.01.02.02.02.05.00	Pendidikan Dan Pelatihan Formal	tercapainya pendidikan dan pelatihan sumber daya aparatur	100.00 Orang	11.500.000	100.00	94.000.000	100.00	18.800.000	50,00	9.375.000	0,00	0	0,00	0	0,00	0	50	9.375.000	150	103.375.000	150	899						
Rata - rata Capaian Kinerja																				94	68.133.247.679									
Predikat Kinerja																														

Faktor pendorong keberhasilan kinerja:

Faktor penghambat pencapaian kinerja:

Tindak lanjut yang diperlukan dalam triwulan berikutnya:

Tindak lanjut yang diperlukan dalam Renja SKPD berikutnya:

**FORMULIR EVALUASI HASIL RKP
SEKRETARIAT DPRD
PERIODE PELAKSANAAN 2019 TRIBULAN IV**

Sasaran Pembangunan Tahunan Kabupaten:

MENINGKATKAN KUALITAS PELAYANAN DALAM RANGKA MEMFASILITASI SETIAP KEGIATAN PIMPINAN DAN ANGGOTA DPRD

No	Sasaran	Kode	Program/ Kegiatan	Indikator Kinerja Program (Outcome)/ Kegiatan (output)	Target Renstra Perangkat Daerah pada Tahun(Akhir Periode Renstra Perangkat Daerah)		Realisasi Capaian Kinerja Renstra Perangkat Daerah sampai dengan Renja Perangkat Daerah Tahun Lalu (n-2)		Target Kinerja dan Anggaran Renja Perangkat Daerah Tahun berjalan (Tahun n-1) yang dievaluasi		Realisasi Kinerja pada Triwulan								Realisasi Capaian Kinerja dan Anggaran RKP Kabupaten/kota yang Dievaluasi		Realisasi Kinerja dan Anggaran Renstra Perangkat Daerah s/d tahun(Akhir Tahun Pelaksanaan Renja Perangkat Daerah Tahun-1)		Tingkat Capaian Kinerja Dan Realisasi Anggaran Renstra Perangkat Daerah s/d tahun ... (%)		Unit Perangkat Daerah Penanggung Jawab
					6		7		8		9		10		11		12		13		14=6+12		15=13/5 x100%		
					K	RP	K	RP	K	RP	K	RP	K	RP	K	RP	K	RP	K	RP	K	RP	K	RP	
1	Mewujudkan Reformasi Birokrasi Bagi Pemenuhan Pelayanan Publik	4.01.04.01.04.01	Program Pelayanan Administrasi Perkantoran	Persentase Unit kerja internal yang tertayani dengan baik	100.00 %	3.928.651.050	82.50	3.096.716.670	100.00	7.832.317.595	13.86	544.504.027	35.24	1.384.560.294	0.00	0	0.00	0	49.1	1.929.064.321	131.6	5.025.780.991	131.6	128	
				Penyediaan Jasa Perkantoran	100.00 jumlah	1.470.288.950	81.96	1.137.933.800	100.00	2.880.668.690	13.50	197.979.927	24.06	352.871.167	20.82	305.344.454	23.00	343.342.025	81.38	1.199.537.573	163.34	2.337.471.373	163.34	159	
				Penyediaan Barang Pakai Habis Perkantoran	100.00 %	1.308.762.100	80.17	941.747.120	100.00		9.86	118.813.100	21.53	259.327.100	25.46	306.612.300	37.00	445.864.700	93.85	1.130.617.200	174.02	2.072.364.320	174.02	158	
		4.01.04.01.04.01.00	Rapat-Rapat Koordinasi dan Konsultasi	Jumlah Kegiatan koordinasi dan konsultasi ke har daerah	100.00 %	1.149.600.000	85.42	1.017.035.750	100.00	5.764.032.000	17.41	227.711.000	17.42	227.858.000	32.31	422.613.200	17.00	221.828.000	84.14	1.100.010.200	169.56	2.117.045.950	169.56	184	
2	Mewujudkan Reformasi Birokrasi Bagi Pemenuhan Pelayanan Publik	4.01.04.01.04.02	Program Peningkatan Sarana Dan Prasarana Aparatur	Persentase Sarana Aparatur dengan kondisi baik	100.00 %	1.250.000.000	93.39	2.196.891.150	100.00	10.988.736.943	21.69	271.127.500	47.34	591.691.000	0.00	0	0.00	0	69.03	862.818.500	162.42	3.059.709.650	162.42	245	
				Pengadaan Perlengkapan dan Peralatan Kantor	100.00 jumlah	1.091.729.550	93.68	825.363.000	100.00	1.091.729.550	17.74	193.697.000	10.80	117.880.000	5.62	61.350.000	53.00	574.950.000	87.16	947.877.000	180.84	1.773.240.000	180.84	162	
				Pemeliharaan Rutin atau Berkala Gedung Kantor	100.00 jumlah	150.000.000	99.60	149.400.000	100.00	262.500.000	0.00	0	49.67	74.500.000	47.18	70.775.000	2.00	3.725.000	98.85	149.000.000	198.45	298.400.000	198.45	199	
		4.01.04.01.04.02.00	Pemeliharaan Rutin atau Berkala Peralatan dan Perlengkapan Kantor	Jumlah peralatan gedung kantor yang terpelihara	100.00 jumlah	100.000.000	83.81	88.515.000	100.00	139.728.645	10.59	13.740.000	17.47	22.665.000	13.79	17.892.500	37.00	47.777.500	78.85	102.075.000	162.66	190.590.000	162.66	191	
		4.01.04.01.04.02.00	Rehabilitasi sedang atau Berat Gedung Kantor	Jumlah ruang yang dihab	100.00 jumlah	200.000.000	99.37	631.000.000	100.00	654.150.000	0.00	0	0.00	0	93.25	186.500.000	33.00	94.100.000	126.25	280.600.000	225.62	911.600.000	225.62	456	
		4.01.04.01.04.02.00	Pemeliharaan Rutin atau Berkala Kendaraan Dinas atau Operasional	Jumlah Kendaraan Dinas Operasional yang dipelihara dengan baik	100.00 jumlah	414.600.000	86.56	502.613.150	100.00	513.229.290	15.36	63.690.500	25.45	105.518.500	24.14	100.080.000	33.00	203.445.650	97.95	472.734.650	184.51	975.347.800	184.51	235	
3	Mewujudkan Reformasi Birokrasi Bagi Pemenuhan Pelayanan Publik	4.01.04.01.04.03	Program Peningkatan Disiplin Aparatur	Persentase Aparatur yang disiplin	100.00 %	519.723.750	96.73	536.608.000	100.00	519.723.750	20.64	107.250.000	20.64	107.250.000	0.00	0	0.00	0	41.28	214.500.000	138.01	751.108.000	138.01	145	
				Pengadaan Pakaian Dinas Beserta Perlengkapannya	100.00 jumlah	519.723.750	96.73	536.608.000	100.00	545.709.938	20.64	107.250.000	0.00	0	60.10	312.340.600	23.00	133.500.000	103.74	553.090.600	200.47	1.089.698.600	200.47	210	
4	Mewujudkan Reformasi Birokrasi Bagi Pemenuhan Pelayanan Publik	4.01.04.01.04.06	Program Peningkatan Pengembangan Sistem Pelaporan Capaian Kinerja Dan Keuangan	Persentase dokumen perencanaan, laporan kinerja dan laporan keuangan yang tepat waktu	100.00 %	140.659.400	91.87	74.004.200	100.00	218.772.883	5.50	7.733.000	12.80	18.000.000	28.13	39.572.900	45.00	72.262.000	91.43	137.567.900	183.3	211.572.100	183.3	150	

No	Sasaran	Kode	Program/ Kegiatan	Indikator Kinerja Program (Outcome)/ Kegiatan (output)	Target Renstra Perangkat Daerah pada Tahun(Akhir Periode Renstra Perangkat Daerah)		Realisasi Capaian Kinerja Renstra Perangkat Daerah sampai dengan Renja Perangkat Daerah Tahun Lalu (n-2)		Target Kinerja dan Anggaran Renja Perangkat Daerah Tahun berjalan (Tahun n-1) yang dievaluasi		Realisasi Kinerja pada Trivulian								Realisasi Capaian Kinerja dan Anggaran RPKD Kabupaten/kota yang Dievaluasi		Realisasi Kinerja dan Anggaran Renstra Perangkat Daerah s/d tahun(Akhir Pelaksanaan Renja Perangkat Daerah Tahun...)		Tingkat Capaian Kinerja dan Realisasi Anggaran Renstra Perangkat Daerah s/d tahun ... (%)		unit Perangkat Daerah Penanggung Jawab
					6		7		8		9		10		11		12		13		14 = 6 + 12		15 = 13/5 x 100%		
					K	RP	K	RP	K	RP	K	RP	K	RP	K	RP	K	RP	K	RP	K	RP	K	RP	
	2	3	4	5																				16	
		4.01.04.01.04.06.00	Penyusunan Pelaporan Keuangan secara Berkala	Jumlah Laporan Keuangan Akhir Tahun OPD	100.00 jumlah	10.000.000	62.24	6.224.200	100.00	64.035.983	23.33	2.333.000	8.00	800.000	25.68	2.567.900	37.00	3.657.000	94.01	9.357.900	156.25	15.582.100	156.25	156	
		4.01.04.01.04.06.00	Penyusunan Dokumen Perencanaan dan Evaluasi	Jumlah Pelaporan Dokumen Perencanaan & Evaluasi	100.00 jumlah	40.000.000	98.23	59.480.000	100.00	63.577.500	13.50	5.400.000	43.00	17.200.000	12.50	5.000.000	31.00	13.400.000	100	41.000.000	198.23	100.480.000	198.23	251	
		4.01.04.01.04.06.00	Penyusunan Pelaporan Barang Dan Asset	Jumlah Pelaporan Pengelolaa Barang Tepat Waktu	100.00 jumlah	10.000.000	83.00	8.300.000	100.00	10.500.000	0.00	0	0.00	0	25.65	2.565.000	0.00	0	25.65	2.565.000	108.65	10.865.000	108.65	109	
		4.01.04.01.04.06.00	Survey Pelayanan Masyarakat Lingkup Perangkat Daerah	Jumlah Anggota DPRD yang Disurvei	100.00 jumlah	80.659.400	0.00	0	100.00	80.659.400	0.00	0	0.00	0	36.50	29.440.000	54.00	55.205.000	90.5	84.645.000	90.5	84.645.000	90.5	105	
5	Mewujudkan Reformasi Birokrasi Bagi Pemenuhan Pelayanan Publik	4.01.04.01.04.15	Program Peningkatan Kapasitas Lembaga Perwakilan Rakyat Daerah	Persentase Nashah Perda Inisiatif DPRD	100.00 %	19.829.660.600	83.32	16.640.263.010	100.00	19.836.660.600	22.73	4.507.077.844	44.47	8.818.229.444	0.00	0	0.00	0	67.2	13.325.307.288	150.52	29.965.570.298	150.52	151	
		4.01.04.01.04.15.00	Pembahasan Rancangan Peraturan Daerah	Jumlah Pembahasan Raperda yang Ditetapkan menjadi Perda	100.00 jumlah	2.773.935.800	71.40	2.107.294.600	100.00	2.484.776.963	1.80	49.900.000	26.47	734.160.800	21.78	604.128.600	23.00	561.616.500	73.05	1.949.805.900	144.45	4.057.100.500	144.45	146	
		4.01.04.01.04.15.00	Hearing/ Dialog Dan Koordinasi Dengan Pejabat Pemerintah Daerah Dan Tokoh Masyarakat/ Tokoh Agama	jumlah dok KUA dan PPA yang diaspakati DPRD Bersama Eksekutif Agama	100.00 jumlah	145.000.000	75.13	127.736.000	100.00	152.250.000	0.00	0	0.00	0	33.30	48.283.000	41.00	58.993.000	74.3	107.276.000	149.43	235.012.000	149.43	162	
		4.01.04.01.04.15.00	Rapat-Rapat Alat Kelengkapan Dewan	Jumlah Pelayanan Kegiatan Rapat-rapat Alat Kelengkapan Dewan	100.00 jumlah	425.000.000	44.96	121.440.000	100.00	461.953.800	3.98	16.920.000	5.11	21.720.000	6.73	28.620.000	33.00	92.640.000	48.82	159.900.000	93.78	281.340.000	93.78	66	
		4.01.04.01.04.15.00	Kunjungan Kerja Pimpinan Dan Anggota DPRD Dalam Daerah	Jumlah kunjungan Pimpinan dan Anggota DPRD di dalam Daerah	100.00 jumlah	295.700.000	24.00	92.975.000	100.00	406.686.000	2.49	7.350.000	9.52	28.160.000	5.52	16.315.000	23.00	41.925.000	40.53	93.750.000	64.53	186.725.000	64.53	63	
		4.01.04.01.04.15.00	Peningkatan Kapasitas Pimpinan Dan Anggota DPRD yang dilaksanakan	Jumlah Workshop/Bimtek Pimpinan dan Anggota DPRD	100.00 jumlah	1.750.400.000	95.03	1.361.810.000	100.00	1.876.980.000	37.43	655.250.000	0.01	55.000	0.00	0	0.00	0	37.44	655.305.000	132.47	2.017.115.000	132.47	115	
		4.01.04.01.04.15.00	Penyusunan LKP/LLP Kepala Daerah	Jumlah Rekomendasi DPRD kepada Bupati terhadap LKP/ Kepala Daerah	100.00 jumlah	429.975.000	75.80	257.730.000	100.00	541.380.000	32.78	140.925.000	10.71	46.050.000	0.00	0	0.00	0	43.49	186.975.000	119.29	444.705.000	119.29	103	
		4.01.04.01.04.15.00	Fasilitasi Penyusunan Raperda Inisiatif	Jumlah penyelenggaraan Fasilitas Badan Pembentukan Raperda DPRD	100.00 jumlah	931.371.200	82.48	553.215.600	100.00	609.840.000	42.24	393.410.600	0.39	3.675.000	39.90	371.660.600	3.00	28.618.000	85.53	797.364.200	168.01	1.350.579.800	168.01	145	
		4.01.04.01.04.15.00	Koordinasi Dan Konsultasi Pimpinan Dan Anggota DPRD Ke Luar Daerah	Jumlah Koordinasi/konsultasi ke Kementerian dan Instansi Luar Daerah	100.00 jumlah	12.413.278.600	87.36	11.968.503.010	100.00	13.422.992.000	26.13	3.243.322.244	28.01	3.477.330.800	8.10	1.005.012.000	23.00	3.089.775.100	85.24	10.815.440.144	172.6	22.783.943.154	172.6	184	
					K	RP	K	RP	K	RP	K	RP	K	RP	K	RP	K	RP	K	RP	K	RP			
		4.01.04.01.04.15.00	Menyusun Risalah-Risalah Rapat Paripurna DPRD	Jumlah Dokumen Risalah yang disusun	100.00 jumlah	65.000.000	99.97	49.558.800	100.00	68.250.000	0.00	0	0.00	0	31.66	20.580.000	60.02	39.010.000	91.68	59.590.000	191.65	109.148.800	191.65	168	

No	Sasaran	Kode	Program/ Kegiatan	Indikator Kinerja Program (Outcome)/ Kegiatan (output)	Target Renstra Perangkat Daerah pada Tahun(Akhir Periode Renstra Perangkat Daerah)		Realisasi Capaian Kinerja Renstra Perangkat Daerah dengan Renja Perangkat Daerah Tahun Lalu (n-2)		Target Kinerja dan Anggaran Renja Perangkat Daerah Tahun berjalan (Tahun n-1) yang dievaluasi		Realisasi Kinerja pada Trivulnan								Realisasi Capaian Kinerja dan Anggaran RPKD Kabupaten/kota yang Dievaluasi		Realisasi Kinerja dan Anggaran Renstra Perangkat Daerah s/d tahun(Akhir Tahun Pelaksanaan Renja Perangkat Daerah Tahun ...)		Tingkat Capaian Kinerja Dan Realisasi Anggaran Renstra Perangkat Daerah s/d tahun ... (%)		unit Perangkat Daerah Penanggung Jawab												
					6		7		8		9		II		III		IV		13		14 = 6 + 12		15=13/5 x100%														
					K	RP	K	RP	K	RP	K	RP	K	RP	K	RP	K	RP	K	RP	K	RP	K	RP		K	RP										
		2	3	4	5																			16													
		4.01.04.01.04.15.01.15.01.1	Pelantikan Anggota Dewan Perwakilan Rakyat Daerah	Jumlah Pelantikan Anggota Dewan Perwakilan Rakyat Daerah	100.00 jumlah	600.000.000	0.00	0	100.00	600.000.000	0.00	0	0.00	0	54.64	327.847.000	2.00	6.395.000	56.64	334.242.000	56.64	334.242.000	56.64	56													
6	Mewujudkan Reformasi Birokrasi Bagi Pemenuhan Pelayanan Publik	4.01.04.01.04.16	Program Pengembangan Publikasi Informasi Lembaga Perwakilan Rakyat Daerah	Persentase Informasi Lembaga Perwakilan Rakyat Daerah di publikasikan	100.00 %	3.230.000.000	66.27	2.024.860.750	100.00	17.593.319.250	22.73	4.507.077.844	24.93	805.225.550	0.00	0	0.00	0	47.66	5.312.303.394	113.93	7.337.164.144	113.93	227													
		4.01.04.01.04.16.00	Kegiatan Reses/Jaring Asmara	Jumlah Upaya Peningkatan Penjangkauan Aspirasi Masyarakat	100.00 jumlah	2.020.000.000	61.79	1.131.367.500	100.00	2.121.000.000	25.24	509.885.000	0.42	8.459.000	0.00	0	34.00	469.646.000	59.66	987.990.000	121.45	2.119.357.500	121.45	105													
		4.01.04.01.04.16.00	Kegiatan Pelaksanaan Peringatan Hari Besar Nasional	Jumlah Peringatan hari besar nasional	100.00 jumlah	70.000.000	0.00	0	100.00	77.857.500	0.00	0	0.00	0	0.00	0	0.00	0	0	0	0	0	0	0													
		4.01.04.01.04.16.00	Kegiatan Pelaksanaan Peringatan Hari Besar Islam	Jumlah Pelaksanaan Kegiatan PHBI	100.00 jumlah	60.000.000	67.50	42.375.000	100.00	65.913.750	0.00	0	53.13	31.875.000	5.29	3.175.000	0.00	0	58.42	35.050.000	125.92	77.425.000	125.92	129													
		4.01.04.01.04.16.00	Facilitasi Kehumasan dan Protokol	Jumlah Pengawalan dan Pelayanan Kehumasan dan Keprotokolan	100.00 jumlah	55.000.000	97.32	53.525.000	100.00	57.750.000	4.68	2.575.000	8.29	4.560.000	17.65	9.710.000	69.00	38.155.000	99.62	55.000.000	196.94	108.525.000	196.94	197													
		4.01.04.01.04.16.00	Pengelolaan Perpustakaan	Jumlah Bahan Baca	100.00 jumlah	825.000.000	68.90	600.281.750	100.00	914.743.988	13.07	107.850.000	11.79	97.275.000	20.54	169.476.300	40.00	329.800.000	85.4	704.401.300	154.3	1.304.683.050	154.3	158													
		4.01.04.01.04.16.00	Pengembangan Jaringan Komunikasi Dan Informasi Melalui Media Cetak	Jumlah Tabloid / Media yang dicetak	100.00 jumlah	150.000.000	99.75	176.674.000	100.00	185.969.700	1.05	1.574.500	25.22	37.837.050	24.88	37.322.050	48.00	72.446.600	99.15	149.180.200	198.9	325.854.200	198.9	217													
		4.01.04.01.04.16.00	Peningkatan Kualitas Penyuluran Layanan Aspirasi Masyarakat	Jumlah Tersedianya Pengawalan dan Kesamaan Aksi Masyarakat	100.00 jumlah	50.000.000	35.26	20.637.500	100.00	61.464.375	0.00	0	6.67	3.335.000	25.41	12.705.000	25.00	12.705.000	57.08	28.745.000	92.34	49.382.500	92.34	99													
7	Mewujudkan Reformasi Birokrasi Bagi Pemenuhan Pelayanan Publik	4.01.04.01.04.05	Program Peningkatan Kapasitas Sumber Daya Aparatur	Persentase Penyelesaian tugas setelah mengikuti peningkatan kapasitas sumber daya aparatur	100.00 %	11.500.000	0.00	0	100.00	36.253.750	81.52	9.375.000	81.52	9.375.000	0.00	0	0.00	0	163.04	18.750.000	163.04	18.750.000	163.04	163													
		4.01.04.01.04.05.00	Pendidikan Dan Pelatihan Formal	Jumlah Peserta Bintek	100.00 jumlah	11.500.000	0.00	0	100.00	11.500.000	81.52	9.375.000	0.00	0	15.65	1.800.000	0.00	0	97.17	11.175.000	97.17	11.175.000	97.17	97													
8	Mewujudkan Reformasi Birokrasi Bagi Pemenuhan Pelayanan Publik	4.01.04.01.04.01	Program Pelayanan Administrasi Perkantoran	Jumlah Administrasi surat menyurat yang dicukupi	100.00 %	3.753.689.050	82.50	3.096.716.670	100.00	6.012.546.865	0.00	0	0.00	0	0.00	0	0.00	0	82.5	3.096.716.670	82.5	3.096.716.670	82.5	82													
		4.01.04.01.04.01.00	Penyediaan Jasa Perkantoran	Jumlah Administrasi surat menyurat yang dicukupi	100.00 %	1.388.376.950	81.96	1.137.933.800	100.00	6.012.546.865	0.00	0	0.00	0	0.00	0	0.00	0	81.96	1.137.933.800	81.96	1.137.933.800	81.96	82													
		4.01.04.01.04.01.00	Penyediaan Barang Pakai Habis Perkantoran	Jumlah Pemenuhan Barang Pakai Habis Perkantoran	100.00 %	1.174.712.100	80.17	941.747.120	100.00	6.521.049.277	0.00	0	0.00	0	0.00	0	0.00	0	80.17	941.747.120	80.17	941.747.120	80.17	80													
		4.01.04.01.04.01.00	Rapat-Rapat Koordinasi dan Konsultasi	Jumlah Kegiatan koordinasi dan konsultasi ke luar daerah	100.00 %	1.190.600.000	85.42	1.017.035.750	100.00	5.764.032.000	0.00	0	0.00	0	0.00	0	0.00	0	85.42	1.017.035.750	85.42	1.017.035.750	85.42	85													
Rata - rata Capaian Kinerja																	141	6.183.296.482																			

**FORMULIR EVALUASI HASIL RKP
SEKRETARIAT DAERAH PEMERINTAHAN
PERIODE PELAKSANAAN 2019 TRIBULAN IV**

Sasaran Pembangunan Tahunan Kabupaten:

No	Sasaran	Kode	Program/ Kegiatan	Indikator Kinerja Program (Outcome)/ Kegiatan (output)	Target Renstra Perangkat Daerah pada Tahun(Akhir Periode Renstra Perangkat Daerah)		Realisasi Capaian Kinerja Renstra Perangkat Daerah sampai dengan Renja Perangkat Daerah Tahun Lalu (n-2)		Target Kinerja dan Anggaran Renja Perangkat Daerah Tahun berjalan (Tahun n-1) yang dievaluasi		Realisasi Kinerja pada Trivulan								Realisasi Capaian Kinerja dan Anggaran RKP Kabupaten/kota yang Dievaluasi		Perangkat Daerah s/d tahun(Akhir Tahun Pelaksanaan Renja Perangkat Daerah Tahun...)		Tingkat Capaian Kinerja Dan Realisasi Anggaran Renstra Perangkat Daerah s/d tahun ... (%)		Unit Perangkat Daerah Penanggung Jawab
					6		7		8		9		10		11		12		13		14 = 6 + 12		15=13/5 x100%		
					K	RP	K	RP	K	RP	K	RP	K	RP	K	RP	K	RP	K	RP	K	RP	K	RP	
1		4.01.03.00.03.23	Program Fasilitasi dan Koordinasi Kebijakan Strategis Tata Pemerintahan	Presentase kebijakan strategis tata pemerintahan yang ditindaklanjuti	100.00 %	2.365.000.000	100.00	2.801.000.000	100.00	2.365.000.000	0.00	0	0.00	0	0.00	0	0	0	0	100	2.801.000.000	100	118		
		4.01.03.00.03.23.01	Kegiatan Penyusunan Laporan Penyelenggaraan Pemerintahan Daerah (LPPD)	Presentase kebijakan strategis tata pemerintahan yang ditindaklanjuti	150.00 jumlah	400.000.000	150.00	247.853.500	150.00	400.000.000	6.32	25.295.600	32.61	105.153.100	57.08	97.876.300	0.00	0	96.01	228.325.000	246.01	476.178.500	164.006666666667	119	
		4.01.03.00.03.23.02	Kegiatan Pencanangan Panji-panji Keberhasilan Pembangunan Kecamatan	Jumlah kecamatan yang masuk kategori penilaian panji-panji keberhasilan pembangunan kecamatan dan inovasi kecamatan	27.00 jumlah	300.000.000	27.00	299.469.000	27.00	300.000.000	0.00	0	5.07	15.200.000	9.12	12.150.000	0.00	0	14.19	27.350.000	41.19	326.819.000	152.555555555556	109	
		4.01.03.00.03.23.03	Kegiatan Pembinaan Aparatur Kecamatan dan Kelurahan	Jumlah peserta pembinaan dan pelatihan aparatur kecamatan dan kelurahan	75.00 jumlah	100.000.000	75.00	50.000.000	75.00	50.000.000	0.00	0	6.33	6.325.000	0.00	0	0.00	0	6.33	6.325.000	81.33	56.325.000	108.44	56	
		4.01.03.00.03.23.05	Kegiatan Rapat Koordinasi Camat se Kabupaten Lamongan	Jumlah peserta rapat koordinasi Camat se Kabupaten Lamongan	104.00 jumlah	30.000.000	104.00	39.971.400	104.00	30.000.000	19.67	5.900.000	34.33	4.400.000	58.83	7.350.000	0.00	0	112.83	17.650.000	216.83	57.621.400	208.49038461538	192	
		4.01.03.00.03.23.01	Kegiatan Pelaksanaan Hari Jadi Propinsi Jawa Timur	Jumlah pelaksanaan Kegiatan Hari Jadi Propinsi Jawa Timur	1.00 jumlah	50.000.000	1.00	49.865.000	1.00	50.000.000	0.00	0	0.00	0	100.00	50.000.000	0.00	0	100	50.000.000	101	99.865.000	10100	200	
		4.01.03.00.03.23.06	Kegiatan Pembinaan dan Pengendalian Masalah Kewilayahan	Jumlah rapat terkait pembinaan dan pengendalian masalah kewilayahan	12.00 jumlah	300.000.000	12.00	660.995.000	12.00	300.000.000	53.00	159.000.000	74.52	64.550.000	92.82	54.900.000	0.00	0	220.34	278.450.000	232.34	939.445.000	1936.1666666667	313	
		4.01.03.00.03.23.09	Kegiatan Fasilitas Kerjasama Antar Daerah Dalam Rangka Penerimaan Kunjungan Kerja Pemerintah Kab/Kota dan DPR/DPRD Luar Daerah	Jumlah penerimaan kunjungan kerja Pemerintah Kabupaten/Kota dan DPR/DPRD Luar Daerah	12.00 jumlah	60.000.000	12.00	57.640.000	12.00	60.000.000	9.52	5.710.000	29.69	12.104.000	0.00	0	0.00	0	39.21	17.814.000	51.21	75.454.000	426.75	126	
		4.01.03.00.03.23.01	Kegiatan Evaluasi Sinergitas Kinerja Kecamatan	Jumlah kecamatan yang dievaluasi sinergitas kinerja kecamatan	27.00 jumlah	25.000.000	27.00	30.000.000	27.00	25.000.000	0.00	0	0.00	0	6.60	1.650.000	0.00	0	6.6	1.650.000	33.6	31.650.000	124.444444444444	127	
		4.01.03.00.03.23.01	Kegiatan Pelaksanaan Peringatan Hari Otonomi Daerah	Jumlah pelaksanaan kegiatan Hari Otonomi Daerah	1.00 jumlah	50.000.000	1.00	50.000.000	1.00	50.000.000	14.52	7.261.000	100.00	42.739.000	0.00	0	0.00	0	114.52	50.000.000	115.52	100.000.000	11552	200	

No	Sasaran	Kode	Program/ Kegiatan	Indikator Kinerja Program (Outcome)/ Kegiatan (output)	Target Renstra Perangkat Daerah pada Tahun(Akhir Periode Renstra Perangkat Daerah)		Realisasi Capaian Kinerja Renstra Perangkat Daerah sampai dengan Renja Perangkat Daerah Tahun Lalu (n-2)		Target Kinerja dan Anggaran Renja Perangkat Daerah Tahun berjalan (Tahun n-1) yang dievaluasi		Realisasi Kinerja pada Triwulan						Realisasi Capaian Kinerja dan Anggaran RKPD Kabupaten/kota yang Dievaluasi		Perangkat Daerah s/d tahun(Akhir Tahun Pelaksanaan Renja Perangkat Daerah Tahun...)		Tingkat Capaian Kinerja Dan Realisasi Anggaran Renstra Perangkat Daerah s/d tahun ... (%)		Unit Perangkat Daerah Penanggung Jawab		
					6		7		8		9		10		11		12		13		14 = 6 + 12			15=13/5 x100%	
					K	RP	K	RP	K	RP	K	RP	K	RP	K	RP	K	RP	K	RP	K	RP		K	RP
	2	3	4	5																			16		
		4.01.03.00.03.23.01	Kegiatan Penyusunan Laporan dan Program pada Bagian Pemerintahan Setda Kab. Lamongan	Jumlah dokumen SAKIP, LPPD, Renja dan LKPJ Bagian Pemerintahan	4.00 jumlah	15.000.000	4.00	12.000.000	4.00	15.000.000	0.00	0	0.00	0	41.66	6.250.000	0.00	0	41.66	6.250.000	45.66	18.250.000	1141.5	122	
		4.01.03.00.03.23.01	Kegiatan Fasilitas Kerjasama Daerah	Jumlah peserta rapat koordinasi kerjasama daerah	150.00 jumlah	70.000.000	150.00	89.999.500	150.00	70.000.000	0.57	399.000	0.00	0	1.33	532.000	0.00	0	1.9	931.000	151.9	90.930.500	101.2666666667	130	
		4.01.03.00.03.23.01	Kegiatan Fasilitas Asosiasi Pemerintah Kabupaten Seluruh Indonesia (APKASI) dan Asosiasi Sekda	Jumlah bukti transfer dan bahan rapat	2.00 jumlah	50.000.000	2.00	50.000.000	2.00	50.000.000	0.00	0	0.00	0	56.40	28.200.000	0.00	0	56.4	28.200.000	58.4	78.200.000	2920	156	
		4.01.03.00.03.23.01	Kegiatan Fasilitas Pengamanan, Ketertiban dan Gejolak Sosial	Jumlah pelaksanaan kegiatan pengamanan ketertiban dan gejolak	4.00 jumlah	200.000.000	4.00	494.635.000	4.00	200.000.000	0.69	1.380.000	72.11	142.840.000	74.77	5.320.000	0.00	0	147.57	149.540.000	151.57	644.175.000	3789.25	322	
		4.01.03.00.03.23.01	Kegiatan Pembinaan dan Evaluasi Pelayanan Administrasi Terpadu Kecamatan (PATEN)	Jumlah kecamatan yang dibina dan dievaluasi	27.00 jumlah	115.000.000	27.00	369.605.000	27.00	115.000.000	0.00	0	3.91	5.900.000	55.17	57.548.000	0.00	0	59.08	63.448.000	86.08	433.053.000	318.81481481481	377	
		4.01.03.00.03.23.18.015	Fasilitas Pemilihan Presiden dan Wakil Presiden	Jumlah pelaksanaan pemilihan umum	1.00 jumlah	175.000.000	1.00	0	1.00	175.000.000	76.47	133.824.600	82.39	10.350.000	96.91	25.425.000	0.00	0	255.77	169.599.600	256.77	169.599.600	25677	97	
		4.01.03.00.03.23.01.18.020	Fasilitas Unsur Rupa - rupa Bumi kabupaten Lamongan	Jumlah kecamatan yang difasilitasi	3.00 jumlah	175.000.000	3.00	0	3.00	175.000.000	0.00	0	0.00	0	42.44	72.700.000	0.00	0	42.44	72.700.000	45.44	72.700.000	1514.6666666667	42	
		4.01.03.00.03.23.01.18.021	Penyusunan SPM Kabupaten Lamongan	Jumlah dokumen SPM Kabupaten Lamongan	1.00 jumlah	100.000.000	1.00	0	1.00	100.000.000	0.00	0	0.00	0	12.45	12.450.000	0.00	0	12.45	12.450.000	13.45	12.450.000	1345	12	
		4.01.03.00.03.23.18.015	Fasilitas Pemilihan DPR, DPRD, dan DPRD	Jumlah pelaksanaan pemilihan umum	1.00 jumlah	50.000.000	1.00	0	1.00	50.000.000	19.70	9.850.000	53.70	17.000.000	100.00	23.150.000	0.00	0	173.4	50.000.000	174.4	50.000.000	17440	100	
Rata - rata Capaian Kinerja																									
Predikat Kinerja																									

Faktor pendorong keberhasilan kinerja:

Faktor penghambat pencapaian kinerja:

Tindak lanjut yang diperlukan dalam triwulan berikutnya:

Tindak lanjut yang diperlukan dalam Renja SKPD berikutnya:

**FORMULIR EVALUASI HASIL RKP
SEKRETARIAT DAERAH KERJASAMA
PERIODE PELAKSANAAN 2019 TRIBULAN IV**

Sasaran Pembangunan Tahunan Kabupaten:

No	Sasaran	Kode	Program/ Kegiatan	Indikator Kinerja Program (Outcome)/ Kegiatan (output)	Target Renstra Perangkat Daerah pada Tahun		Realisasi Capaian Kinerja Renstra Perangkat Daerah sampai dengan Renja Perangkat Daerah Tahun Lalu (n-2)		Target Kinerja dan Anggaran Renja Perangkat Daerah Tahun berjalan (Tahun n-1) yang dievaluasi		Realisasi Kinerja pada Trivulan								Realisasi Capaian Kinerja dan Anggaran RKP Kabupaten/kota yang dievaluasi		Perangkat Daerah s/d tahun		Tingkat Capaian Kinerja Dan Realisasi Anggaran Renstra Perangkat Daerah s/d tahun ... (%)		Unit Perangkat Daerah Penanggung Jawab
					Tahun		Tahun		Tahun		II		III		IV		13		14 = 6 + 12		15=13/5 x100%				
					K	RP	K	RP	K	RP	K	RP	K	RP	K	RP	K	RP	K	RP	K	RP	K	RP	
1		4.01.03.00.03.24	Program Fasilitas dan Koordinasi Penyelenggaraan Pemerintahan Desa dan Administrasi Desa	Prosentase jumlah desa yang mendapatkan hibah dalam penyelenggaraan pemerintahan desa	100.00%	1.744.000.000	100.00	1.744.000.000	100.00	1.744.000.000	143191700.00	1.600.808.300	504486200.00	1.239.513.800	0.00	0	0.00	0	647677900	2.840.322.100	647678000	4.584.322.100	647678000	263	
		4.01.03.00.03.24.00	Monitoring Pengisian Monografi dan Profil Desa	Jumlah Desa yang difasilitasi pengisian monografi dan profil desa-nya	40.00 Desa	40.000.000	40.00	40.000.000	40.00	40.000.000	0.00	0	3350000.00	36.650.000	0.00	0	0.00	0	3350000	36.650.000	3350040	76.650.000	8375100	192	
		4.01.03.00.03.24.00	Monitoring Pelaksanaan Program Pengelolaan Keuangan Desa	Jumlah kecamatan yang telah di evaluasi pelaksanaan program pengelolaan keuangan desa-nya	10.00 Kecamatan	70.000.000	10.00	38.000.000	10.00	70.000.000	4693000.00	65.307.000	12043000.00	57.957.000	0.00	0	0.00	0	16736000	123.264.000	16736010	161.264.000	167360100	230	
		4.01.03.00.03.24.05	Evaluasi penyusunan laporan penyelenggaraan pemerintahan desa LPPDes	Jumlah LPPD yang di Evaluasi	462.00 Desa	55.000.000	462.00	35.000.000	462.00		11791700.00	43.208.300	20380300.00	34.619.700	0.00	0	0.00	0	32172000	77.828.000	32172462	112.828.000	6963736.3636364	205	
		4.01.03.00.03.24.06	Sosialisasi Pelaksanaan Tugas dan Fungsi BPD	Jumlah anggota BPD yang mengikuti kegiatan koordinasi	231.00 Orang	79.000.000	231.00	38.000.000	231.00	79.000.000	4956000.00	74.044.000	78957400.00	42.600	0.00	0	0.00	0	83913400	74.086.600	83913631	112.086.600	36326247.186147	142	
		4.01.03.00.03.24.00	Monitoring dan Evaluasi Penyelenggaraan Program Pengolahan Administrasi Desa Secara Elektronik (PADE)	Jumlah desa yang telah di Money penyelenggaraan PADE-nya	81.00 Desa	40.000.000	81.00	38.000.000	81.00	40.000.000	2546000.00	37.454.000	15504000.00	24.496.000	0.00	0	0.00	0	18050000	61.950.000	18050081	99.950.000	22284050.617284	250	
		4.01.03.00.03.24.00	Koordinasi Pelaksanaan Tugas dan Fungsi Perangkat Desa	Jumlah perangkat desa yang mengikuti kegiatan koordinasi	462.00 Desa	50.000.000	462.00	48.000.000	462.00	50.000.000	0.00	50.000.000	2801000.00	47.199.000	0.00	0	0.00	0	2801000	97.199.000	2801462	145.199.000	606377.05627706	290	
		4.01.03.00.03.24.00	Fasilitasi Tata Kelola Tanah Kas Desa	Jumlah Kecamatan yang telah difasilitasi pengolaan tanah kas desa-nya	6.00 Kecamatan	65.000.000	6.00	50.000.000	6.00	65.000.000	8400000.00	56.600.000	28250000.00	36.750.000	0.00	0	0.00	0	36650000	93.350.000	36650006	143.350.000	610833433.33333	221	
		4.01.03.00.03.24.00	Fasilitasi Pengisian Perangkat Desa	Jumlah Desa yang difasilitasi dalam proses Pengisian Perangkat Desanya	462.00 Desa	40.000.000	462.00	40.000.000	462.00	40.000.000	0.00	40.000.000	5600000.00	34.400.000	0.00	0	0.00	0	5600000	74.400.000	5600462	114.400.000	1212221.2121212	286	
		4.01.03.00.03.24.00	Fasilitasi Peningkatan Sumber Daya Manusia Perangkat Desa Baru	Jumlah Perangkat Desa yang Mengikuti Kegiatan Pembinaan	125.00 Orang	125.000.000	125.00	48.000.000	125.00	125.000.000	4200000.00	120.800.000	71957000.00	53.043.000	0.00	0	0.00	0	76157000	173.843.000	76157125	221.843.000	60925700	177	
		4.01.03.00.03.24.029	Fasilitasi dan Monitoring Penyelenggaraan pemilihan kepala desanya	Jumlah desa yang di Money Penyelenggaraan pemilihan kepala desanya	385.00 Desa	350.000.000	30.00	165.000.000	385.00	350.000.000	0.00	350.000.000	0.00	350.000.000	0.00	0	0.00	0	0	700.000.000	30	865.000.000	7.7922077922078	247	

No	Sasaran	Kode	Program/ Kegiatan	Indikator Kinerja Program (Outcome)/ Kegiatan (output)	Target Renstra Perangkat Daerah pada Tahun (Akhir Periode Renstra Perangkat Daerah)		Realisasi Capaian Kinerja Renstra Perangkat Daerah sampai dengan Renja Perangkat Daerah Tahun Lalu (n-2)		Target Kinerja dan Anggaran Renja Perangkat Daerah Tahun berjalan (Tahun n-1) yang dievaluasi		Realisasi Kinerja pada Triwulan								Realisasi Capaian Kinerja dan Anggaran RKPD Kabupaten/kota yang Dievaluasi		Perangkat Daerah s/d tahun(Akhir Tahun Pelaksanaan Renja Perangkat Daerah Tahun....)		Tingkat Capaian Kinerja Dan Realisasi Anggaran Renstra Perangkat Daerah s/d tahun ... (%)		unit Perangkat Daerah Penanggung Jawab		
					6		7		8		9		10		11		12		13		14 = 6 + 12		15=13/5 x100%				
					K	RP	K	RP	K	RP	K	RP	K	RP	K	RP	K	RP	K	RP	K	RP	K	RP			
	2	3	4	5																				16			
		4.01.03.00.03.24.030	Penyusunan Perbub Tentang Tata Naskah Dinas Desa		0	0		0		0							0	0	0	0	0	0					
		4.01.03.00.03.24.31	Sosialisasi Perbub Tentang Penyelenggaraan Pemerintahan Desa	Jumlah Perangkat Desa yang mengikuti Kegiatan Sosialisasi	462.00 Orang	55.000.000	462.00	70.000.000	462.00	55.000.000	0.00	55.000.000	2775000.00	52.225.000	0.00	0	0.00	0	2775000	107.225.000	2775462	177.225.000	600749.35064935	322			
		4.01.03.00.03.24.32	Penyusunan Perbub Tentang Pembentukan BPD		0		0		0								0	0	0	0	0	0					
		4.01.03.00.03.24.033	Penyusunan Perda Tentang Perubahan Perda Nomor 3 Tahun 2015 Tentang Desa		0		0		0								0	0	0	0	0	0					
		4.01.03.00.03.24.034	Inventarisasi Tanah Kas Desa	Jumlah Desa yang Diinventarisir Tanah Kas Desanya	6.00 Kecamatan	55.000.000	6.00	55.000.000	6.00	55.000.000	0.00	55.000.000	0.00	55.000.000	0.00	0	0.00	0	110.000.000	6	165.000.000	100	300				
		4.01.03.00.03.24.035	Sosialisasi Pengawasan Batas Desa Dan Peta Desa	Jumlah Desa yang tersosialisasi Pengawasan Batas Desa dan Peta Desanya	6.00 Kecamatan	40.000.000	6.00	25.000.000	6.00	40.000.000	0.00	0	0.00	0	0.00	0	0	0	6	25.000.000	100	63					
		4.01.03.00.03.24.036	Fasilitasi Peningkatan Kapasitas BPD	Jumlah Anggota BPD yang meningkat kapasitasnya secara optimal	462.00 Orang	90.000.000	462.00	145.000.000	462.00	90.000.000	10745000.00	79.255.000	56372500.00	33.627.500	0.00	0	0.00	0	67117500	112.882.500	67117962	257.882.500	14527697.402597	287			
		4.01.03.00.03.24.037	Fasilitasi Pendampingan Penetapan Batas Desa	Jumlah Desa yang melakukan penetapan batas desanya	27.00 Kecamatan	90.000.000	27.00	145.000.000	27.00	90.000.000	0.00	0	0.00	0	0.00	0	0	0	27	145.000.000	100	161					
		4.01.03.00.03.24.19	Penyusunan Perbub Tentang Lembaga Kemasyarakatan Desa (LKD)	Jumlah Perbub yang disusun	1.00 BUKU	60.000.000	0.00	0	1.00	60.000.000	0.00	0	0.00	0	0.00	0	0	0	0	0	0	0					
		4.01.03.00.03.24.030119	Penyusunan Perbub Tentang Kerjasama Antar Desa	Jumlah Perbub yang dihasilkan	1.00 BUKU	60.000.000	0.00	0	1.00	60.000.000	0.00	0	5600000.00	54.400.000	0.00	0	0.00	0	5600000	54.400.000	5600000	54.400.000	560000000	91			
		4.01.03.00.03.24.19	Penyusunan Perbub Tentang Mutasi Jabatan Perangkat Desa	Jumlah Perbub yang dihasilkan	1.00 BUKU	60.000.000	0.00	0	1.00	60.000.000	16800000.00	43.200.000	32500000.00	27.500.000	0.00	0	0.00	0	49300000	70.700.000	49300000	70.700.000	4930000000	118			
		4.01.03.00.03.24.030119	Sosialisasi Program Smart Village (Desa TIK)	Jumlah Desa yang mengikuti sosialisasi Desa TIK	462.00 Desa	210.000.000	0.00	0	462.00	210.000.000	0.00	0	13229000.00	196.771.000	0.00	0	0.00	0	13229000	196.771.000	13229000	196.771.000	2863419.9134199	94			
		4.01.03.00.03.24.01119	Fasilitasi Penyelenggaraan Pemerintahan Desa	Jumlah Kasi atau Penerimaan yang mengikuti rapat koordinasi	27.00 Kecamatan	110.000.000	0.00	0	27.00	110.000.000	81860000.00	28.140.000	83210000.00	26.790.000	0.00	0	0.00	0	165070000	54.930.000	165070000	54.930.000	611370370.37037	50			
Rata - rata Capaian Kinerja																											
Predikat Kinerja																											

Faktor pendorong keberhasilan kinerja:

Faktor penghambat pencapaian kinerja:

Tindak lanjut yang diperlukan dalam triwulan berikutnya:

Tindak lanjut yang diperlukan dalam Renja SKPD berikutnya:

**FORMULIR EVALUASI HASIL RKPD
SEKRETARIAT DAERAH HUKUM
PERIODE PELAKSANAAN 2019 TRIBULAN IV**

Sasaran Pembangunan Tahunan Kabupaten:

Meningkatnya perencanaan Akuntabilitas Kinerja Instansi Pemerintah dan Kemandirian Fiskal Daerah

No	Sasaran	Kode	Program/ Kegiatan	Indikator Kinerja Program (Outcome/ Kegiatan (output))	Target Renstra Perangkat Daerah pada Tahun (Akhir Periode Renstra Perangkat Daerah)		Realisasi Capaian Kinerja Renstra Perangkat Daerah sampai dengan Renja Perangkat Daerah Tahun Lalu (n-2)		Target Kinerja dan Anggaran Renja Perangkat Daerah Tahun berjalan (Tahun n-1) yang dievaluasi		Realisasi Kinerja pada Trivulan								Realisasi Capaian Kinerja dan Anggaran RKPD Kabupaten kota yang Dievaluasi		Perangkat Daerah s/d tahun (Akhir Tahun Pelaksanaan Renja Perangkat Daerah Tahun...)		Tingkat Capaian Kinerja Dan Realisasi Anggaran Renstra Perangkat Daerah s/d tahun ... (%)		Unit Perangkat Daerah Penanggung Jawab							
					6		7		8		9		10		11		12		13		14 = 6 + 12		15 = 13/5 x 100%									
					K	RP	K	RP	K	RP	K	RP	K	RP	K	RP	K	RP	K	RP	K	RP	K	RP								
1		4.01.03.00.03.25	Program Penanganan Kasus Hukum	Jumlah kasus hukum yang diselesaikan	3.00 Kasus	350.000.000	3.00	131.039.900	5.00	563.678.500	1.41	4.938.200	3.80	13.300.000	0.00	0	0.00	0	5.21	18.238.200	8.21	149.278.100	273.6666666667	43								
		4.01.03.00.03.25.00	Penanganan Kasus Pengadilan di Lingkungan Pemerintah Daerah	Jumlah Kasus hukum yang diselesaikan	3.00 Kasus	350.000.000	3.00	131.039.900	5.00	563.678.500	1.41	4.938.200	3.80	13.300.000	5.27	18.438.000	0.00	0	10.48	36.676.200	13.48	167.716.100	449.3333333333	48								
2		4.01.03.00.03.21	Program Penataan Peraturan Perundang-Undangan	% Jumlah regulasi yang ditetapkan	100.00%	1.088.551.007	100.00	984.500.000	100.00		0.00	0	0.00	0	0.00	0	0.00	0	0	0	100	984.500.000	100	90								
		4.01.03.00.03.21.00	Publikasi Peraturan Perundang-Undangan	Jumlah Produk hukum yang didokumentasikan dalam Lembaran Daerah dan Berita Daerah	200.00 BUKU	250.000.000	200.00	187.050.940	600.00	200.000.000	0.00	0	51.82	129.559.500	5.39	18.881.500	0.00	0	57.21	148.441.000	257.21	335.491.940	128.605	134								
		4.01.03.00.03.21.01	Sosialisasi Produk Perundang-Undangan	Jumlah peserta sosialisasi	240.00 Peserta	100.000.000	240.00	98.002.400	300.00	100.000.000	0.00	0	52.14	52.143.200	45.56	43.560.000	0.00	0	97.7	95.703.200	337.7	193.705.600	140.7083333333	194								
		4.01.03.00.03.21.01	Penyuluhan Dan Pembinaan Desa Sadar Hukum	Jumlah Peserta Penyuluhan dan Pembinaan Keluarga Desa Sadar Hukum	480.00 Peserta	200.000.000	360.00	98.750.900	360.00	225.471.400	0.00	0	0.00	0	0.00	0	98.23	196.460.000	98.23	196.460.000	458.23	295.210.900	95.4645833333	148								
		4.01.03.00.03.21.01	Bimbingan Teknis Penyusunan Peraturan Perundang-Undangan	Jumlah Peserta Bimtek Peraturan Perundang-Undangan	100.00 Peserta	100.000.000	100.00	84.787.500	100.00	177.156.100	0.00	0	18.23	18.227.500	0.00	0	77.62	77.620.000	95.85	95.847.500	195.85	180.635.000	195.85	181								
		4.01.03.00.03.21.01	Jaringan Dokumentasi Dan Informasi Hukum	Jumlah Produk Hukum yang didokumentasikan ke Website JDHH	50.00 Dokumen	225.000.000	50.00	158.174.000	50.00	281.839.250	17.90	40.276.800	26.57	59.793.200	34.20	76.956.000	0.00	0	78.67	177.026.000	128.67	335.200.000	257.34	149								
		4.01.03.00.03.21.02	Penyusunan Rancangan Peraturan Daerah	Jumlah Raperda yang diajukan ke DPRD dan ditetapkan sebagai Perda	16.00 Dokumen	200.000.000	15.00	115.129.450	15.00	146.410.000	9.12	18.230.000	34.47	68.939.500	1101.00	23.460.000	0.00	0	1144.59	110.629.500	1159.59	225.758.950	7247.4375	113								
		4.01.03.00.03.21.02	Penyusunan Rancangan Peraturan Perundang-undangan lainnya	Jumlah Rancangan Produk Hukum yang diajukan ke Bupati/Sekda dan ditetapkan sebagai Produk Hukum	400.00 Dokumen	170.000.000	400.00	120.810.917	500.00	146.410.000	17.33	29.463.100	18.67	31.742.350	40.44	83.711.000	0.00	0	76.44	144.916.450	476.44	265.727.367	119.11	156								
		4.01.03.00.03.21.01	Bimbingan Teknis ke Pejabat Pembuat Akta Tanah (PPAT) an	Jumlah Peserta Bimtek PPAT	100.00 Peserta	100.000.000	100.00	94.805.000	100.00	100.000.000	0.95	949.800	0.00	0	0.00	0	97.66	97.660.000	98.61	98.609.800	198.61	193.414.800	198.61	193								
Rata - rata Capaian Kinerja																																
Predikat Kinerja																																

Faktor pendorong keberhasilan kinerja: Tersedianya jaringan aplikasi android

Faktor penghambat pencapaian kinerja: Lambatnya sinyal jaringan android

No	Sasaran	Kode	Program/ Kegiatan	Indikator Kinerja Program (Outcome)/ Kegiatan (output)	Target Renstra Perangkat Daerah pada Tahun (Akhir Periode Renstra Perangkat Daerah)		Realisasi Capaian Kinerja Renstra Perangkat Daerah sampai dengan Renja Perangkat Daerah Tahun Lalu (n-2)		Target Kinerja dan Anggaran Renja Perangkat Daerah Tahun berjalan (Tahun n-1) yang dievaluasi		Realisasi Kinerja pada Triwulan						Realisasi Capaian Kinerja dan Anggaran RKPD Kabupaten/kota yang Dievaluasi		Perangkat Daerah s/d tahun(Akhir Tahun Pelaksanaan Renja Perangkat Daerah Tahun....)		Tingkat Capaian Kinerja Dan Realisasi Anggaran Renstra Perangkat Daerah s/d tahun ... (%)		Unit Perangkat Daerah Penanggung Jawab
					6	7	8		9		10		11		12		13		14 = 6 + 12		15=13/5 x100%		
	2	3	4	5	K	RP	K	RP	K	RP	K	RP	K	RP	K	RP	K	RP	K	RP	K	RP	16

Tindak lanjut yang diperlukan dalam triwulan berikutnya: -

Tindak lanjut yang diperlukan dalam Renja SKPD berikutnya: Bintek JDH untuk semua OPD

**FORMULIR EVALUASI HASIL RKP
SEKRETARIAT DAERAH KESEJAHTERAAN RAKYAT
PERIODE PELAKSANAAN 2019 TRIBULAN IV**

Sasaran Pembangunan Tahunan Kabupaten:

No	Sasaran	Kode	Program/ Kegiatan	Indikator Kinerja Program (Outcome/ Kegiatan (output))	Target Renstra Perangkat Daerah pada Tahun (Akhir Periode Renstra Perangkat Daerah)		Realisasi Capaian Kinerja Renstra Perangkat Daerah sampai dengan Renja Perangkat Daerah Tahun Lalu (n-2)		Target Kinerja dan Anggaran Renja Perangkat Daerah Tahun berjalan (Tahun n-1) yang dievaluasi		Realisasi Kinerja pada Triwulan								Realisasi Capaian Kinerja dan Anggaran RKP Kabupaten/kota yang Dievaluasi		Perangkat Daerah s/d tahun(Akhir Tahun Pelaksanaan Renja Perangkat Daerah Tahun...)		Tingkat Capaian Kinerja Dan Realisasi Anggaran Renstra Perangkat Daerah s/d tahun ... (%)		Unit Perangkat Daerah Penanggung Jawab
					6		7		8		9		10		11		12		13		14 = 6 + 12		15 = 13/5 x 100%		
					K	RP	K	RP	K	RP	K	RP	K	RP	K	RP	K	RP	K	RP	K	RP	K	RP	
1	Terwujudnya penyelenggaraan pemerintahan yang berkualitas dengan didukung birokrasi yang efektif dan efisien serta mampu memberikan pelayanan publik yang lebih baik	4.01.03.00.03.26	Program Fasilitasi dan Koordinasi Kebijakan Strategis Kesejahteraan Rakyat	Persentase kegiatan keagamaan dan kemasyarakatan yang dibantu	100.00 %	11.857.268.500	41.00	28.922.894.040	100.00	12.475.100.000	2.00	216.750.000	37.00	4.355.225.318	16.00	1.878.559.038	0.00	0	55	6.450.534.356	96	35.373.428.396	96	298	
		4.01.03.00.03.26.00	Fasilitasi Penyaluran Bantuan Kegiatan Keagamaan, Pendidikan dan Kebudayaan	Jumlah kegiatan yang dilaksanakan	1.00 kegiatan	150.000.000	2.00	418.933.700	1.00	187.000.000	0.00	5.850.000	1.00	39.925.000	0.00	21.000.000	0.00	0	1	66.775.000	3	485.708.700	300	324	
		4.01.03.00.03.26.00	Fasilitasi Penyaluran Bantuan Kegiatan Bina Sosial dan Kesehatan	Jumlah kegiatan yang dilaksanakan	1.00 kegiatan	208.000.000	2.00	397.392.500	1.00	110.000.000	0.00	6.350.000	0.00	17.600.000	0.00	18.205.000	0.00	0	0	42.155.000	2	439.547.500	200	211	
		4.01.03.00.03.26.00	Fasilitasi Penyaluran Bantuan Kegiatan Kepemudaan, Kesenian dan Keolahragaan	Jumlah kegiatan yang dilaksanakan	1.00 kegiatan	69.000.000	2.00	276.855.500	1.00	0.00	0.00	5.300.000	0.00	17.025.000	0.00	11.075.000	0.00	0	0	33.400.000	2	310.255.500	200	450	
		4.01.03.00.03.26.00	Penyaluran Bahan Makanan Pokok Bagi Masyarakat Kabupaten Lamongan	Jumlah kegiatan yang dilaksanakan	3.00 kegiatan	425.000.000	3.00	1.169.819.500	3.00	440.000.000	1.00	181.500.000	1.00	164.400.000	0.00	13.650.000	0.00	2	2	359.550.000	5	1.529.369.500	166.6666666667	360	
		4.01.03.00.03.26.00	Pendampingan Pembinaan Guru Ngaji Se Kabupaten Lamongan	Jumlah Guru Ngaji yang mendapatkan pembinaan	12500.00 Orang	3.332.725.000	11996.00	8.320.568.368	13900.00	3.761.343.828	0.00	0	9205.00	2.451.169.390	0.00	10.950.000	0.00	0	9205	2.462.119.390	21201	10.782.687.758	169.608	324	
		4.01.03.00.03.26.00	Pendampingan Pembinaan Takmir Masjid Se Kabupaten Lamongan	Jumlah Takmir Masjid yang mendapatkan pembinaan	2050.00 Orang	1.661.671.700	2025.00	4.788.735.482	2450.00	1.850.124.870	0.00	0	523.00	431.794.902	370.00	309.305.380	0.00	0	893	741.100.282	2918	5.529.835.764	142.34146341463	333	
		4.01.03.00.03.26.00	Pendampingan Pembinaan Imam Musholla Se Kabupaten Lamongan	Jumlah Imam Musholla yang mendapatkan pembinaan	4800.00 Orang	1.306.408.400	4799.00	3.824.937.942	4750.00	1.472.040.240	0.00	0	1387.00	383.900.146	924.00	260.357.992	0.00	0	2311	644.258.138	7110	4.469.196.080	148.125	342	
		4.01.03.00.03.26.00	Pendampingan Pembinaan Modin Se Kabupaten Lamongan	Jumlah Modin yang mendapatkan pembinaan	2300.00 Orang	644.913.400	2250.00	1.870.279.100	2000.00	718.141.050	0.00	0	638.00	184.994.804	459.00	136.189.522	0.00	0	1097	321.184.326	3347	2.191.463.426	145.52173913043	340	
		4.01.03.00.03.26.01	Pendampingan Pembinaan Penyelenggaraan pendidikan pondok Pesantren Se Kabupaten Lamongan	Jumlah penyelenggara pendidikan pondok pesantren yang mendapatkan pembinaan	400.00 Orang	250.176.400	370.00	653.959.048	500.00	272.350.012	0.00	0	111.00	75.521.076	84.00	59.610.544	0.00	0	195	135.131.620	565	789.090.668	141.25	315	

No	Sasaran	Kode	Program/ Kegiatan	Indikator Kinerja Program (Outcome)/ Kegiatan (output)	Target Renstra Perangkat Daerah pada Tahun (Akhir Periode Renstra Perangkat Daerah)		Realisasi Capaian Kinerja Renstra Perangkat Daerah sampai dengan Renja Perangkat Daerah Tahun Lalu (n-2)		Target Kinerja dan Anggaran Renja Perangkat Daerah Tahun berjalan (Tahun n-1) yang dievaluasi		Realisasi Kinerja pada Triwulan								Realisasi Capaian Kinerja dan Anggaran RKKPD Kabupaten/kota yang Dievaluasi		Perangkat Daerah s/d tahun(Akhir Tahun Pelaksanaan Renja Perangkat Daerah Tahun...)		Tingkat Capaian Kinerja Dan Realisasi Anggaran Renstra Perangkat Daerah s/d tahun ... (%)		unit Perangkat Daerah Penanggung Jawab			
					6		7		8		9		10		11		12		13		14 = 6 + 12		15 = 13/5 x 100%					
					K	RP	K	RP	K	RP	K	RP	K	RP	K	RP	K	RP	K	RP	K	RP	K	RP		K	RP	
	2	3	4	5																					16			
		4.01.03.00.03.26.01	Fasilitasi Penyelenggaraan Hisab Dan Rukyat	Jumlah peserta pelatihan Hisab dan Rukyat yang difasilitasi	300.00 Peserta	100.000.000	300.00	136.000.000	300.00	116.600.000	0.00	0	200.00	48.100.000	100.00	37.700.000	0.00	0	300	85.800.000	600	221.800.000	200	222				
		4.01.03.00.03.26.01	Pelaksanaan Peringatan Hari Besar Islam	Jumlah kegiatan yang dilaksanakan	5.00 kegiatan	1.130.515.500	12.00	2.869.319.000	6.00	1.100.000.000	0.00	4.750.000	0.00	18.327.500	0.00	308.250.000	0.00	0	331.327.500	12	3.200.646.500	240	283					
		4.01.03.00.03.26.01	Penberangkatan dan Pemulangan Jemaah Haji	Jumlah kegiatan yang dilaksanakan	2.00 kegiatan	665.050.000	4.00	1.139.780.000	2.00	605.000.000	0.00	0	0.00	12.950.000	2.00	526.850.000	0.00	0	2	539.800.000	6	1.679.580.000	300	253				
		4.01.03.00.03.26.01	Pemenuhan Keagamaan Kabupaten Lamongan	Jumlah kegiatan yang dilaksanakan	6.00 kegiatan	868.808.100	12.00	2.036.444.900	6.00	715.000.000	2.00	11.600.000	3.00	338.312.500	0.00	59.795.600	0.00	0	5	409.708.100	17	2.446.153.000	283.3333333333	282				
		4.01.03.00.03.26.01	Penyelenggaraan Safari Ramadhan	Jumlah kegiatan yang dilaksanakan	1.00 kegiatan	145.000.000	2.00	376.889.000	1.00	165.000.000	0.00	0	1.00	133.500.000	0.00	11.500.000	0.00	0	1	145.000.000	3	521.889.000	300	360				
		4.01.03.00.03.26.01	Fasilitasi Pembinaan Penghafal Al-Quran Kabupaten Lamongan.	Jumlah kegiatan yang dilaksanakan	1.00 kegiatan	600.000.000	1.00	396.000.000	1.00	495.000.000	0.00	1.400.000	0.00	36.705.000	0.00	71.745.000	0.00	0	0	109.850.000	1	505.850.000	100	84				
		4.01.03.00.03.26.01	Fasilitasi Rencana Aksi Nasional Pencegahan Dan Pemberantasan Penggunaan Peredaran Gelap Narkoba yang difasilitasi	Jumlah peserta Rencana Aksi Nasional	500.00 Orang	300.000.000	500.00	246.980.000	500.00	330.000.000	0.00	0	0.00	1.000.000	100.00	22.375.000	0.00	0	100	23.375.000	600	270.355.000	120	90				
Rata - rata Capaian Kinerja																	96	35.373.428.396										
Predikat Kinerja																												

Faktor pendorong keberhasilan kinerja:

Faktor penghambat pencapaian kinerja:

Tindak lanjut yang diperlukan dalam triwulan berikutnya:

Tindak lanjut yang diperlukan dalam Renja SKPD berikutnya:

**FORMULIR EVALUASI HASIL RKP
SEKRETARIAT DAERAH PEREKONOMIAN
PERIODE PELAKSANAAN 2019 TRIBULAN IV**

Sasaran Pembangunan Tahunan Kabupaten:

No	Sasaran	Kode	Program/ Kegiatan	Indikator Kinerja Program (Outcome)/ Kegiatan (output)	Target Renstra Perangkat Daerah pada Tahun		Realisasi Capaian Kinerja Renstra Perangkat Daerah sampai dengan Renja Perangkat Daerah Tahun Lalu (n-2)		Target Kinerja dan Anggaran Renja Perangkat Daerah Tahun berjalan (Tahun n-1) yang dievaluasi		Realisasi Kinerja pada Triwulan								Realisasi Kinerja dan Anggaran Renstra RKP Kabupaten/kota yang Dievaluasi		Realisasi Kinerja dan Anggaran Renstra Perangkat Daerah s/d tahun		Tingkat Capaian Kinerja Dan Realisasi Anggaran Renstra Perangkat Daerah s/d tahun ... (%)		Unit Perangkat Daerah Penanggung Jawab
					Perangkat Daerah		Perangkat Daerah		Perangkat Daerah		Perangkat Daerah		Perangkat Daerah		Perangkat Daerah		Perangkat Daerah		Perangkat Daerah		Perangkat Daerah		Perangkat Daerah		
					6	7	7	8	8	9	10	11	12	13	14 = 6 + 12	15 = 13/5 x 100%	16								
K		RP		K		RP		K		RP		K		RP		K		RP		K		RP			
1		4.01.03.00.03.27	Program Fasilitas dan Koordinasi Kebijakan Strategis Perencanaan Daerah	kebijakan strategis perekonomian	100.00%	1.119.000.000	100.00	988.700.000	100.00	735.350.000	13.00	159.839.000	42.69	524.721.800	58.30	856.979.300	0.00	0	113.99	1.541.540.100	213.99	2.530.240.100	213.99	226	
		4.01.03.00.03.27.00	Fasilitasi dan Koordinasi Kebijakan Bidang Pertanian	jumlah peserta sosialisasi kebijakan bidang pertanian	100.00%	85.000.000	100.00	45.000.000	100.00	49.500.000	0.00	36.007.500	0.00	38.527.300	0.00	0	0.00	0	0	74.534.800	100	119.534.800	100	141	
		4.01.03.00.03.27.02	Fasilitasi dan Koordinasi Pedoman Harga Pokok Pemerintah Terkait Pengadaan Beras			0	0	0	0	0								0	0	0	0	0	0		
		4.01.03.00.03.27.00	Fasilitasi Pengembangan Potensi Sumber Daya Hutan	12	4.00 Kelompok	40.000.000	4.00	45.000.000	4.00		0.00	2.202.400	0.00	9.130.400	0.00	0	0.00	0	0	11.332.800	4	56.332.800	100	141	
		4.01.03.00.03.27.01	Monitoring Evaluasi Dan Pelaporan Pupuk Bersubsidi			0	0	0	0									0	0	0	0	0	0		
		4.01.03.00.03.27.01	Monitoring, Evaluasi Dan Pelaporan Ketahanan Pangan	13	1.00 Laporan	40.000.000	1.00	35.000.000	1.00	55.000.000	0.00	0	0.00	0	0.00	0	0.00	0	0	0	1	35.000.000	100	88	
		4.01.03.00.03.27.02	Stabilitas Perekonomian Kabupaten Lamongan	10	2.00 kegiatan	300.000.000	2.00	288.000.000	2.00	324.500.000	0.00	0	0.00	0	0.00	0	0.00	0	0	0	2	288.000.000	100	96	
		4.01.03.00.03.27.00	Monitoring Dan Evaluasi Penataan Pedagang Kaki Lima (PK5) Kabupaten Lamongan			0	0	0	0									0	0	0	0	0	0		
		4.01.03.00.03.27.00	Monitoring Dan Evaluasi Pelaksanaan KUR	10	2.00 Laporan	40.000.000	2.00	27.247.480	2.00	38.000.000	0.00	12.740.600	0.00	18.013.400	0.00	0	0.00	0	0	30.754.000	2	58.001.480	100	145	
		4.01.03.00.03.27.01	Monitoring dan Pengendalian Pemanfaatan Air Bawah Tanah	5	1.00 Dokumen	40.000.000	1.00	25.000.000	1.00	30.250.000	0.00	2.742.300	0.00	5.316.000	0.00	0	0.00	0	0	8.058.300	1	33.058.300	100	83	
		4.01.03.00.03.27.00	Koordinasi dan Sinkronisasi Penyajian data Hidrologi Potensi Air Bawah Tanah di Kab. Lamongan	5	1.00 Dokumen	75.000.000	1.00	52.700.000	1.00	60.500.000	0.00	3.400.600	0.00	57.422.300	0.00	0	0.00	0	0	60.822.900	1	113.522.900	100	151	
		4.01.03.00.03.27.02	Fasilitasi dan Pemantauan Pemanfaatan Energi Bersubsidi	5	1.00 Dokumen	200.000.000	1.00	112.615.607	1.00	55.000.000	0.00	73.990.200	0.00	106.006.200	0.00	0	0.00	0	0	179.996.400	1	292.612.007	100	146	
		4.01.03.00.03.27.17	Pemantauan dan evaluasi atas pelaksanaan peraturan perundang-undangan di bidang cukai	jumlah dokumen	1.00 jumlah	300.000.000	1.00	289.919.950	1.00	44.000.000	0.00	3.075.000	0.00	120.506.700	0.00	0	0.00	0	0	123.581.700	1	413.501.650	100	138	

No	Sasaran	Kode	Program/ Kegiatan	Indikator Kinerja Program (Outcome)/ Kegiatan (output)	Target Renstra Perangkat Daerah pada Tahun (Akhir Periode Renstra Perangkat Daerah)		Realisasi Capaian Kinerja Renstra Perangkat Daerah sampai dengan Renja Perangkat Daerah Tahun Lalu (n-2)		Target Kinerja dan Anggaran Renja Perangkat Daerah Tahun berjalan (Tahun n-1) yang dievaluasi		Realisasi Kinerja pada Triwulan								Realisasi Capaian Kinerja dan Anggaran RPKD Kabupaten/kota yang Dievaluasi	Realisasi Kinerja dan Anggaran Renstra Perangkat Daerah s/d tahun (Akhir Tahun Pelaksanaan Renja Perangkat Daerah Tahun...)	Tingkat Capaian Kinerja Dan Realisasi Anggaran Renstra Perangkat Daerah s/d tahun ... (%)	unit Perangkat Daerah Penanggung Jawab				
					6		7		8		9		10		11		12		13		14 = 6 + 12		15 = 13/5 x 100%		16	
					K	RP	K	RP	K	RP	K	RP	K	RP	K	RP	K	RP	K	RP	K	RP	K	RP		
		4.01.03.00.03.27.03	Monitoring dan Pengendalian Usaha Pertambangan Mineral Batuan	jumlah pelaksanaan monitoring dan pengendalian usaha pertambangan mineral batuan	1.00 jumlah	59.000.000	1.00	48.000.000	1.00	55.000.000	0.00	1.848.400	0.00	5.016.400	0.00	0	0.00	0	0	0	6.864.800	1	54.864.800	100	93	
Rata - rata Capaian Kinerja																						214	2.530.240.100			
Predikat Kinerja																										

Faktor pendorong keberhasilan kinerja:

Faktor penghambat pencapaian kinerja:

Tindak lanjut yang diperlukan dalam triwulan berikutnya:

Tindak lanjut yang diperlukan dalam Renja SKPD berikutnya:

**FORMULIR EVALUASI HASIL RKPD
SEKRETARIAT DAERAH SDA
PERIODE PELAKSANAAN 2019 TRIBULAN IV**

Sasaran Pembangunan Tahunan Kabupaten:

No	Sasaran	Kode	Program/ Kegiatan	Indikator Kinerja Program (Outcome)/ Kegiatan (output)	Target Renstra Perangkat Daerah pada Tahun.....(Akhir Periode Renstra Perangkat Daerah)		Realisasi Capaian Kinerja Renstra Perangkat Daerah sampai dengan Renja Perangkat Daerah Tahun Lalu (n-2)		Target Kinerja dan Anggaran Renja Perangkat Daerah Tahun berjalan (Tahun n-1) yang dievaluasi		Realisasi Kinerja pada Triwulan								Realisasi Capaian Kinerja dan Anggaran RKPD Kabupaten/kota yang Dievaluasi		Perangkat Daerah s/d tahun(Akhir Tahun Pelaksanaan Renja Perangkat Daerah Tahun...)		Tingkat Capaian Kinerja Dan Realisasi Anggaran Renstra Perangkat Daerah s/d tahun ... (%)		Unit Perangkat Daerah Penanggung Jawab
					6		7		8		9		II		III		IV		13		14 = 6 + 12		15=13,5 x100%		
					K	RP	K	RP	K	RP	K	RP	K	RP	K	RP	K	RP	K	RP	K	RP	K	RP	
1		4.01.03.00.03.34	Program Fasilitas dan Koordinasi Kebijakan Strategis Kerjasama Daerah dan Pengembangan BUMD	Prosentase Fasilitas dan Koordinasi Kerjasama Daerah dan Pengembangan BUMD	100.00 %	644.000.000	94.95	611.488.170	100.00	707.500.000	7.95	63.028.300	25.64	203.137.100	0.00	0	0.00	0	33.59	266.165.400	128.54	877.653.570	128.54	136	
		4.01.03.00.03.34.00	Bimbingan Teknis Tata cara Kerjasama Bagi BUMD	Jumlah SDM/pegawai BUMD yang mengikuti bimtek	35.00 jumlah	48.000.000	35.00	48.000.000	35.00	55.000.000	7.97	5.335.600	18.91	12.664.400	73.11	48.968.200	0.00	0	99.99	66.968.200	134.99	114.968.200	385.68571428571	240	
		4.01.03.00.03.34.02	Fasilitasi dan koordinasi Kerjasama BUMD	Prosentase dari jumlah dokumen dan peserta yang mengikuti koordinasi	100.00 %	136.000.000	93.21	126.774.200	100.00	55.000.000	2.71	5.417.400	3.06	6.139.300	32.49	64.993.300	0.00	0	38.26	76.550.000	131.47	203.324.200	131.47	150	
		4.01.03.00.03.34.00	Monitoring BUMD	Jumlah Pelaksanaan Monitoring BUMD dan BLUD	20.00 jumlah	40.000.000	20.00	47.685.000	20.00		28.06	11.225.000	28.05	11.221.600	15.82	6.328.000	0.00	0	71.93	28.774.600	91.93	76.459.600	459.65	191	
		4.01.03.00.03.34.00	Bimbingan Teknis Perbaikan bagi BUMD		0	0	0	0	0									0	0	0	0	0	0		
		4.01.03.00.03.34.00	Penyusunan sistem dan prosedur pengelolaan keuangan BUMD		0	0	0	0	0									0	0	0	0	0	0		
		4.01.03.00.03.34.00	Pelaksanaan pembinaan sistem pengelolaan keuangan BUMD		0	0	0	0	0									0	0	0	0	0	0		
		4.01.03.00.03.34.00	Pelaksanaan Pembinaan Peningkatan Kualitas SDM BUMD		0	0	0	0	0									0	0	0	0	0	0		
		4.01.03.00.03.34.00	Penyusunan Pedoman Good Corporate Governance (GCG) BUMD		0	0	0	0	0									0	0	0	0	0	0		
		4.01.03.00.03.34.10	Bimbingan Tenis Tata Cara Analisa Audit Laporan Keuangan BUMD		0	0	0	0	0									0	0	0	0	0	0		
		4.01.03.00.03.34.03	Fasilitas Pendampingan Rencana Water Supply	Jumlah pelaksanaan pendampingan SPAM	1.00 kali	34.400.000	0.00	0	1.00	75.000.000	16.17	5.563.300	13.27	4.568.000	17.05	5.866.200	0.00	0	46.49	15.997.500	46.49	15.997.500	4649	47	
		4.01.03.00.03.34.03	Bimbingan teknis peningkatan SDM BUMD	Jumlah peserta pegawai BUMD yang mengikuti Bimtek SDM dan Pembinaan SPK BUMD	70.00 jumlah	90.321.600	70.00	95.400.000	80.00	110.000.000	5.69	5.140.000	47.00	42.459.500	8.43	7.620.200	0.00	0	61.12	55.219.700	131.12	150.619.700	187.31428571429	167	
		4.01.03.00.03.34.03	Penyusunan pedoman peningkatan kinerja BUMD	Jumlah SOP dan Pedoman GCG yang tersusun untuk BUMD	2.00 jumlah	85.000.000	2.00	95.548.970	2.00	110.000.000	3.92	3.334.800	4.80	4.084.200	43.71	37.159.770	0.00	0	52.43	44.578.770	54.43	140.127.740	2721.5	165	

No	Sasaran	Kode	Program/ Kegiatan	Indikator Kinerja Program (Outcome)/ Kegiatan (output)	Target Renstra Perangkat Daerah pada Tahun.....(Akhir Periode Renstra Perangkat Daerah)		Realisasi Capaian Kinerja Renstra Perangkat Daerah sampai dengan Renja Perangkat Daerah Tahun Lalu (n-2)		Target Kinerja dan Anggaran Renja Perangkat Daerah Tahun berjalan (Tahun n-1) yang dievaluasi		Realisasi Kinerja pada Triwulan								Realisasi Capaian Kinerja dan Anggaran RKPD Kabupaten/kota yang Dievaluasi		Perangkat Daerah s/d tahun(Akhir Tahun Pelaksanaan Renja Perangkat Daerah Tahun.....)		Tingkat Capaian Kinerja Dan Realisasi Anggaran Renstra Perangkat Daerah s/d tahun ... (%)		unit Perangkat Daerah Penanggung Jawab					
					6		7		8		9		10		11		12		13		14 = 6 + 12		15=13/5 x100%							
					K	RP	K	RP	K	RP	K	RP	K	RP	K	RP	K	RP	K	RP	K	RP	K	RP						
	2	3	4	5																							16			
		4.01.03.00.03.34.03.01.16	Bimbingan teknis keuangan bagi perusa	Jumlah peserta pegawai BUMD yang mengikuti Bimtek. Persajakan dan Tata Cara Analisa dan Audit	105.00 jumlah	105.678.400	60.00	96.000.000	60.00	110.000.000	25.24	26.670.400	30.62	32.360.200	44.14	46.646.600	0.00	0	100	105.677.200	160	201.677.200	152.38095238095	191						
		4.01.03.00.03.34.01	Facilitasi pengembangan Usaha BUMD	Jumlah BUMD yang difasilitasi pengembangan usahanya	1.00 jumlah	67.520.000	1.00	50.000.000	1.00	55.000.000	0.00	0	0.00	0	9.42	6.362.400	0.00	0	9.42	6.362.400	10.42	56.362.400	1042	83						
		4.01.03.00.03.34.00	Evaluasi Laporan Keuangan BUMD	Jumlah Hasil Rakor Evaluasi Laporan Keuangan BUMD	12.00 jumlah	74.000.000	12.00	52.080.000	12.00	82.500.000	0.34	341.800	26.06	26.610.800	26.18	26.739.400	0.00	0	52.58	53.692.000	64.58	105.772.000	538.16666666667	143						
Rata - rata Capaian Kinerja																														
Predikat Kinerja																														

Faktor pendorong keberhasilan kinerja:

Faktor penghambat pencapaian kinerja:

Tindak lanjut yang diperlukan dalam triwulan berikutnya:

Tindak lanjut yang diperlukan dalam Renja SKPD berikutnya:

**FORMULIR EVALUASI HASIL RKP
SEKRETARIAT DAERAH ADMINISTRASI PEMBANGUNAN
PERIODE PELAKSANAAN 2019 TRIBULAN IV**

Sasaran Pembangunan Tahunan Kabupaten:

Meningkatnya perencanaan, Akuntabilitas Kinerja Instansi Pemerintah dan kemandirian fiskal daerah

No	Sasaran	Kode	Program/ Kegiatan	Indikator Kinerja Program (Outcome) Kegiatan (output)	Target Renstra Perangkat Daerah pada Tahun.....(Akhir Periode Renstra Perangkat Daerah)		Realisasi Capaian Kinerja Renstra Perangkat Daerah sampai dengan Renja Perangkat Daerah Tahun Lalu (n-2)		Target Kinerja dan Anggaran Renja Perangkat Daerah Tahun berjalan (Tahun n-1) yang dievaluasi		Realisasi Kinerja pada Triwulan						Realisasi Capaian Kinerja dan Anggaran RKP Kabupaten/kota yang Dievaluasi		Perangkat Daerah s/d tahun.....(Akhir Tahun Pelaksanaan Renja Perangkat Daerah Tahun.....)		Tingkat Capaian Kinerja Dan Realisasi Anggaran Renstra Perangkat Daerah s/d tahun ... (%)		Unit Perangkat Daerah Penanggung Jawab													
					6		7		8		9		10		11		12		13		14 = 6 + 12			15 = 13/5 x 100%												
					K	RP	K	RP	K	RP	K	RP	K	RP	K	RP	K	RP	K	RP	K	RP		K	RP											
1	Meningkatnya perencanaan, Akuntabilitas Kinerja Instansi Pemerintah dan kemandirian fiskal daerah	4.01.03.00.03.28	Program Fasilitas Dan Koordinasi Kebijakan Strategis Dan Evaluasi Pembangunan Daerah	prosentase kegiatan yang dilaksanakan dan dievaluasi	100.00 %	1.032.812.509	100.00	1.680.964.200	100.00	1.388.251.590	10.96	176.444.200	14.45	232.591.869	14.13	255.748.400	59.42	1.126.472.225	98.96	1.791.256.694	198.96	3.472.220.894	198.96	336												
		4.01.03.00.03.28.00	Penyusunan Sistem Informasi Terhadap Layanan Publik	jumlah layanan publikasi kepada masyarakat	1.00 jumlah	130.000.000	1.00	50.000.000	1.00	82.500.000	3.95	5.165.000	19.12	17.674.469	8.39	10.909.400	56.89	81.110.600	88.35	114.859.469	89.35	164.859.469	89.35	127												
		4.01.03.00.03.28.00	Pembinaan Pelaksanaan Kegiatan	jumlah peserta pembinaan SDM PPK, PPHP, Pejabat pengadaaan, pokja ULP dan pengawas	2.00 kali	240.000.000	2.00	165.000.000	2.00		34.00	80.895.000	10.16	25.097.000	35.72	85.718.000	19.63	47.120.000	99.51	238.830.000	101.51	403.830.000	5075.5	168												
		4.01.03.00.03.28.00	Pembinaan Jasa Konstruksi	jumlah pembinaan SDM pengguna anggaran dan penyedia jasa/rekanan	2.00 kali	285.000.000	2.00	157.850.000	2.00	165.000.000	33.00	63.079.000	8.40	15.996.000	3.79	10.800.000	54.15	193.255.155	99.34	283.130.155	101.34	440.980.155	5067	155												
		4.01.03.00.03.28.00	Pengendalian Pembangunan Daerah	jumlah kegiatan fisik yg tepat waktu dan sesuai perencanaan	1200.00 kegiatan	371.000.000	2150.00	256.999.000	1200.00	316.935.685	7.25	24.659.800	12.91	43.888.400	9.48	35.189.000	70.30	267.062.800	99.94	370.800.000	2249.94	627.799.000	187.495	169												
		4.01.03.00.03.28.00	Monitoring, Evaluasi dan Laporan Pembangunan Daerah	jumlah laporan realisasi keuangan OPD yang dievaluasi dan dimonitoring	75.00 OPD	274.000.000	75.00	300.421.500	75.00	279.315.905	1.10	2.645.400	18.97	46.524.600	11.86	32.502.000	68.01	192.165.107	99.94	273.837.107	174.94	574.258.607	233.2533333333	210												
		4.01.03.00.03.28.00	Layanan Pengadaan Barang/Jasa Secara Elektronik (LPSE)	jumlah OPD yang menerima layanan pbj utk SPSE	75.00 OPD	510.000.000	75.00	501.770.100	75.00	379.500.000	0.00	0	16.85	83.411.400	15.81	80.630.000	67.30	345.758.563	99.96	509.799.963	174.96	1.011.570.063	233.28	198												
Rata - rata Capaian Kinerja																	199	3.472.220.894																		
Predikat Kinerja																																				

Faktor pendorong keberhasilan kinerja: Ketepatan waktu penyusunan laporan dan input di aplikasi SIERKEL dan Mbak ELSA

Faktor penghambat pencapaian kinerja: keterlambatan penyusunan laporan dan input di aplikasi SIERKEL dan Mbak ELSA

Tindak lanjut yang diperlukan dalam triwulan berikutnya: -

Tindak lanjut yang diperlukan dalam Renja SKPD berikutnya: Membuat time schedule agenda jadwal kerja tahunan

**FORMULIR EVALUASI HASIL RKP
SEKRETARIAT DAERAH PENGADAAN BARANG JASA
PERIODE PELAKSANAAN 2019 TRIBULAN IV**

Sasaran Pembangunan Tahunan Kabupaten:

Terwujudnya Pengadaan barang/jasa yang transparan dan akuntabel di lingkungan Pemerintah Kabupaten Lamongan

No	Sasaran	Kode	Program/ Kegiatan	Indikator Kinerja Program (Outcome/ Kegiatan/output)	Target Renstra Perangkat Daerah pada Tahun (Akhir Periode Renstra Perangkat Daerah)		Realisasi Capaian Kinerja Renstra Perangkat Daerah sampai dengan Renja Perangkat Daerah Tahun Lalu (n-2)		Target Kinerja dan Anggaran Renja Perangkat Daerah Tahun berjalan (Tahun n-1) yang dievaluasi		Realisasi Kinerja pada Triwulan								Realisasi Capaian Kinerja dan Anggaran RKP Kabupaten/kota yang Dievaluasi		Perangkat Daerah s/d tahun(Akhir Tahun Pelaksanaan Renja Perangkat Daerah Tahun...)		Tingkat Capaian Kinerja Dan Realisasi Anggaran Renstra Perangkat Daerah s/d tahun ... (%)		unit Perangkat Daerah Penanggung Jawab									
					6		7		8		9		10		11		12		13		14 = 6 + 12		15 = 13/5 x 100%											
					K	RP	K	RP	K	RP	K	RP	K	RP	K	RP	K	RP	K	RP	K	RP	K	RP										
1	Mewujudkan Reformasi birokrasi bagi pemenuhan pelayanan publik	4.01.03.00.03.29	Program Optimalisasi Pengadaan Barang/Jasa Pemerintah	Prosentase Pengadaan Barang atau Jasa Secara Online	100.00 %	1.035.000.000	100.00	935.000.000	100.00	609.980.000	4.96	51.349.650	17.73	183.519.550	69.46	718.930.668	0.00	0	92.15	953.799.868	192.15	1.888.799.868	192.15	182										
		4.01.03.00.03.29.00	Fasilitasi Pelaksanaan Layanan Pengadaan Barang atau Jasa	Jumlah Fasilitasi Pengadaan Barang/Jasa Pemerintah	75.00 OPD	538.390.000	75.00	541.345.400	75.00	485.000.000	3.61	19.442.400	6.14	32.377.400	69.83	375.949.618	0.00	0	79.58	427.769.418	154.58	969.114.818	206.1066666667	180										
		4.01.03.00.03.29.00	Pendampingan Kegiatan Pengadaan Barang/ Jasa	Jumlah Pendampingan Kegiatan Pengadaan Barang/Jasa Pemerintah	75.00 OPD	125.000.000	75.00	71.391.600	75.00		25.53	31.907.250	31.46	39.326.850	31.99	39.998.050	0.00	0	88.98	111.232.150	163.98	182.623.750	218.64	146										
		4.01.03.00.03.29.00	Sosialisasi Peraturan Perundang - Undangan	Jumlah Sosialisasi Peraturan Perundang - Undangan Pengadaan Barang/Jasa Pemerintah	1.00 jumlah	90.390.000	1.00	100.000.000	1.00	100.000.000	0.00	0	0.00	0	89.19	80.617.700	0.00	0	89.19	80.617.700	90.19	180.617.700	9019	200										
		4.01.03.00.03.29.03 01 24	Sistem Informasi pengadaan barang dan jasa	Jumlah Sistem Informasi Pengadaan Barang atau Jasa Yang dibangun	100.00 Aplikasi	281.220.000	0.00	0	100.00	281.220.000	5.27	14.820.300	39.76	111.815.300	79.07	222.365.300	0.00	0	124.1	349.000.900	124.1	349.000.900	124.1	124										
2	Mewujudkan Reformasi birokrasi bagi pemenuhan pelayanan publik	4.01.03.00.03.29	Program Optimalisasi Pengadaan Barang/Jasa Pemerintah	Prosentase Pengadaan Barang/Jasa Secara Online	100.00 %	1.185.000.000	100.00	684.980.000	100.00	1.035.000.000	4.96	51.349.650	17.73	183.519.550	60.67	718.930.668	0.00	0	83.36	953.799.868	183.36	1.638.779.868	183.36	138										
		4.01.03.00.03.29.00	Fasilitasi Pelaksanaan Layanan Pengadaan Barang atau Jasa	Jumlah OPD yang mendapatkan fasilitasi pengelolaan PBJ	75.00 OPD	588.390.000	75.00	575.000.000	75.00	538.390.000	3.61	19.442.400	6.01	32.377.400	69.91	375.949.618	0.00	0	79.53	427.769.418	154.53	1.002.769.418	206.04	170										
		4.01.03.00.03.29.00	Pendampingan Kegiatan Pengadaan Barang/ Jasa	Jumlah OPD yang Mendapatkan Pendampingan Kegiatan Pengadaan Barang atau Jasa oleh ULP	75.00 OPD	125.000.000	75.00	71.391.600	75.00	125.000.000	25.52	31.907.250	31.46	39.326.850	31.99	39.998.050	0.00	0	88.97	111.232.150	163.97	182.623.750	218.6266666667	146										
		4.01.03.00.03.29.03 01 24	Sistem Informasi pengadaan barang dan jasa	Jumlah Sistem Informasi Pengadaan Barang atau Jasa Yang dibangun	1.00 Aplikasi	281.220.000	0.00	0	1.00	281.220.000	0.51	14.820.300	39.76	111.815.300	58.33	222.365.300	0.00	0	98.6	349.000.900	98.6	349.000.900	9860	124										
		4.01.03.00.03.29.00	Sosialisasi Peraturan Perundang - Undangan	Jumlah Peserta Sosialisasi Peraturan Perundang - undangan Pengadaan Barang atau Jasa oleh ULP	75.00 OPD	90.390.000	75.00	72.243.000	75.00	90.390.000	0.00	0	0.00	0	89.19	80.617.700	0.00	0	89.19	80.617.700	164.19	152.860.700	218.92	169										
Rata - rata Capaian Kinerja																		188	1.763.789.868															

No	Sasaran	Kode	Program/ Kegiatan	Indikator Kinerja Program (Outcome)/ Kegiatan (output)	Target Renstra Perangkat Daerah pada Tahun (Akhir Periode Renstra Perangkat Daerah)	Realisasi Capaian Kinerja Renstra Perangkat Daerah sampai dengan Renja Perangkat Daerah Tahun Lalu (n-2)	Target Kinerja dan Anggaran Renja Perangkat Daerah Tahun berjalan (Tahun n-1) yang dievaluasi	Realisasi Kinerja pada Triwulan								Realisasi Capaian Kinerja dan Anggaran RKPD Kabupaten/kota yang Dievaluasi	Perangkat Daerah s/d tahun(Akhir Tahun Pelaksanaan Renja Perangkat Daerah Tahun....)	Tingkat Capaian Kinerja Dan Realisasi Anggaran Renstra Perangkat Daerah s/d tahun ... (%)	unit Perangkat Daerah Penanggung Jawab							
								I		II		III		IV						13		14 = 6 + 12		15=13/5 x100%		
					6		7		8		9		10		11		12		13		14 = 6 + 12		15=13/5 x100%		16	
					K	RP	K	RP	K	RP	K	RP	K	RP	K	RP	K	RP	K	RP	K	RP	K	RP		
					Predikat Kinerja																					

Faktor pendorong keberhasilan kinerja: Melakukan Koordinasi dengan OPD

**FORMULIR EVALUASI HASIL RKP
SEKRETARIAT DAERAH UMUM
PERIODE PELAKSANAAN 2019 TRIBULAN IV**

Sasaran Pembangunan Tahunan Kabupaten:

No	Sasaran	Kode	Program/ Kegiatan	Indikator Kinerja Program (Outcome)/ Kegiatan (output)	Target Renstra Perangkat Daerah pada Tahun.....(Akhir Periode Renstra Perangkat Daerah)		Realisasi Capaian Kinerja Renstra Perangkat Daerah sampai dengan Renja Perangkat Daerah Tahun Lalu (n-2)		Target Kinerja dan Anggaran Renja Perangkat Daerah Tahun berjalan (Tahun n-1) yang dievaluasi		Realisasi Kinerja pada Triwulan								Realisasi Capaian Kinerja dan Anggaran RKP Kabupaten/kota yang dievaluasi		Perangkat Daerah s/d tahun(Akhir Tahun Pelaksanaan Renja Perangkat Daerah Tahun...)		Tingkat Capaian Kinerja Dan Realisasi Anggaran Renstra Perangkat Daerah s/d tahun ... (%)		Unit Perangkat Daerah Penanggung Jawab
					6		7		8		9		10		11		12		13		14 = 6 + 12		15 = 13/5 x 100%		
					K	RP	K	RP	K	RP	K	RP	K	RP	K	RP	K	RP	K	RP	K	RP	K	RP	
1		4.01.03.00.03.01	Program Pelayanan Administrasi Perkantoran	Jumlah surat masuk dan terkirim	8000.00 jumlah	6.933.565.860	8000.00	6.551.370.393	8000.00	8.533.158.711	15.15	6.933.565.860	28.54	1.978.620.907	21.80	1.503.118.539	0.00	0	65.49	4.532.258.111	8065.49	11.083.628.504	100.818625	160	
		4.01.03.00.03.01.00	Penyediaan Jasa Perkantoran		0	0	0	0	0	0								0	0	0	0	0	0		
		4.01.03.00.03.01.00	Penerimaan Kunjungan Kerja Pejabat Negara/ Departemen/ Lembaga Pemerintah Non Departemen/ Luar Negeri		0	0	0	0	0	0								0	0	0	0	0	0		
		4.01.03.00.03.01.00	Koordinasi Dengan Pemerintah Pusat Dan Pemerintah Daerah Lainnya		0	0	0	0	0	0								0	0	0	0	0	0		
		4.01.03.00.03.01.00	Kenal Pamit Muspida		0	0	0	0	0	0								0	0	0	0	0	0		
		4.01.03.00.03.01.00	Pelaksanaan Kegiatan PHBN (Peringatan Hari Besar Nasional)		0	0	0	0	0	0								0	0	0	0	0	0		
		4.01.03.00.03.01.01	Penyediaan Jasa Jaminan Pemeliharaan Kesehatan Kepala Daerah / Wakil Kepala Daerah		0	0	0	0	0	0								0	0	0	0	0	0		
		4.01.03.00.03.01.04	Penunjang Operasional Rumah Tangga Kepala Daerah/Wakil Kepala Daerah		0	0	0	0	0	0								0	0	0	0	0	0		
		4.01.03.00.03.01.00	Penyediaan Jasa Perkantoran	Jumlah penyediaan jasa perkantoran	8000.00 jumlah	3.233.565.860	8000.00	129.247.200	8000.00	3.783.221.253	14.78	477.780.700	26.37	852.744.406	19.11	617.442.459	0.00	0	60.26	1.947.967.565	8060.26	2.077.214.765	100.75325	64	
		4.01.03.00.03.01.00	Penyediaan Barang Pakai Habis Perkantoran	Jumlah jenis barang habis pakai perkantoran	69.00 jumlah	2.800.000.000	69.00	263.401.800	69.00	2.551.998.750	15.82	442.840.900	32.81	918.562.000	24.76	742.696.300	0.00	0	73.39	2.104.099.200	142.39	2.367.501.000	206.36231884058	85	
		4.01.03.00.03.01.00	Rapat-Rapat Koordinasi dan Konsultasi	Jumlah peserta rapat koordinasi	200.00 jumlah	900.000.000	200.00	876.104.179	200.00	2.197.938.708	14.43	129.897.065	23.03	207.314.501	15.89	142.979.780	0.00	0	53.35	480.191.346	253.35	1.356.295.525	126.675	151	
2		4.01.03.00.03.02	Program Peningkatan Sarana Dan Prasarana Aparatur	Prosentase kesesuaian paket pengadaan barang jasa dengan rencana pengadaan	100.00 %	7.653.135.000	100.00	6.923.145.036	100.00	7.653.135.000	3.15	332.410.000	5.50	581.145.527	26.70	3.138.715.789	0.00	0	35.35	4.052.269.316	135.35	10.975.414.352	135.35	143	
		4.01.03.00.03.02.00	Pengadaan Perlengkapan dan Peralatan Kantor	Jumlah pengadaan	21.00 jumlah	7.000.000.000	21.00	1.662.041.999	21.00	2.828.700.000	0.00	0	0.00	0	28.73	2.499.353.066	0.00	0	28.73	2.499.353.066	49.73	4.161.395.065	236.80952380952	59	
		4.01.03.00.03.02.00	Pemeliharaan Rutin Berkala Gedung Kantor	Jumlah gedung yang dipelihara	12.00 jumlah	1.242.000.000	12.00	525.060.837	12.00	991.935.000	11.34	140.829.000	15.17	188.352.800	31.43	358.907.450	0.00	0	57.94	688.089.250	69.94	1.213.150.087	582.83333333333	98	
		4.01.03.00.03.02.00	Pemeliharaan Rutin Berkala Peralatan dan Perlengkapan Kantor	Jumlah unit peralatan kantor	5.00 jumlah	330.000.000	5.00	269.190.000	5.00	315.000.000	4.63	15.282.000	27.34	90.233.000	25.61	84.524.000	0.00	0	57.58	190.039.000	62.58	459.229.000	1251.6	139	

No	Sasaran	Kode	Program/ Kegiatan	Indikator Kinerja Program (Outcome)/ Kegiatan (output)	Target Renstra Perangkat Daerah pada Tahun.....(Akhir Periode Renstra Perangkat Daerah)		Realisasi Capaian Kinerja Renstra Perangkat Daerah sampai dengan Renja Perangkat Daerah Tahun Lalu (n-2)		Target Kinerja dan Anggaran Renja Perangkat Daerah Tahun berjalan (Tahun n-1) yang dievaluasi		Realisasi Kinerja pada Triwulan						Realisasi Capaian Kinerja dan Anggaran RKKPD Kabupaten/kota yang Dievaluasi		Perangkat Daerah s/d tahun(Akhir Tahun Pelaksanaan Renja Perangkat Daerah Tahun....)		Tingkat Capaian Kinerja Dan Realisasi Anggaran Renstra Perangkat Daerah s/d tahun ... (%)		Unit Perangkat Daerah Penanggung Jawab		
					6		7		8		9		II		III		IV		13		14 = 6 + 12			15=13/5 x100%	
					K	RP	K	RP	K	RP	K	RP	K	RP	K	RP	K	RP	K	RP	K	RP		K	RP
		4.01.03.00.03.02.00	Rehabilitasi sedang/Berat Gedung Kantor	Jumlah gedung yang direhab	8.00 jumlah	590.000.000	8.00	2.068.502.200	8.00	1.365.000.000	0.00	0	0.00	0	0.00	0	0	0	0	8	2.068.502.200	100	351		
		4.01.03.00.03.02.00	Pemeliharaan Rutin/Berkala Kendaraan Dinas/Operasional	Jumlah unit pemeliharaan rutin/berkala kendaraan dinas/operasional	50.00 jumlah	1.400.000.000	50.00	772.847.750	50.00	2.152.500.000	12.59	176.299.000	21.61	302.557.727	15.49	195.931.273	0.00	0	49.69	674.788.000	99.69	1.447.635.750	199.38	103	
3		4.01.03.00.03.03	Program Peningkatan Disiplin Aparatur	Prosentase kesesuaian jumlah pegawai dengan pengadaan pakaian dinas	100.00 %	495.800.000	100.00	374.855.000	100.00	545.567.000	9.88	49.000.000	39.00	191.400.000	37.29	184.900.000	0.00	0	86.17	425.300.000	186.17	800.155.000	186.17	161	
		4.01.03.00.03.03.00	Pengadaan Pakaian Dinas Beserta Perlengkapannya	Jumlah pakaian dinas dan atributnya	46.60 jumlah	495.800.000	46.60	374.855.000	46.60	545.567.000	9.88	49.000.000	38.60	191.400.000	37.29	184.900.000	0.00	0	85.77	425.300.000	132.37	800.155.000	284.05579399142	161	
4		4.01.03.00.03.15	Program Peningkatan Pelayanan Kedinasan Kepala Daerah/ Wakil Kepala Daerah	Prosentase pelayanan kunjungan tamu pimpinan yang terfasilitasi	100.00 %	3.246.800.000	100.00	2.014.223.261	100.00	3.674.050.800	13.33	406.133.200	26.50	807.439.500	26.77	815.719.880	28.25	860.688.371	94.85	2.889.980.951	194.85	4.904.204.212	194.85	151	
		4.01.03.00.03.15.00	Dialog/ Audiensi Dengan Tokoh-Tokoh Masyarakat, Pimpinan/ Anggota Organisasi Sosial Dan Masyarakat	Jumlah kegiatan	12.00 jumlah	365.600.000	12.00	16.125.000	12.00	169.365.000	14.06	44.400.000	21.97	69.400.000	0.00	0	0.00	0	36.03	113.800.000	48.03	129.925.000	400.25	36	
		4.01.03.00.03.15.00	Penerimaan Kunjungan Kerja Pejabat Negara/ Departemen/ Lembaga Pemerintah Non Departemen/ Luar Negeri	Jumlah kegiatan	12.00 jumlah	266.800.000	12.00	127.354.000	12.00	477.225.000	16.75	44.700.000	17.52	46.750.000	36.10	114.254.000	0.00	0	70.37	205.704.000	82.37	333.058.000	686.41666666667	125	
		4.01.03.00.03.15.00	Koordinasi Dengan Pemerintah Pusat Dan Pemerintah Daerah Lainnya	Jumlah orang	2.00 jumlah	600.000.000	2.00	254.454.661	2.00	976.500.000	5.95	35.682.200	10.22	61.294.000	21.21	84.840.080	0.00	0	37.38	181.816.280	39.38	436.270.941	1969	73	
		4.01.03.00.03.15.00	Kenal Pamit Muspida	Jumlah kegiatan	4.00 jumlah	119.400.000	4.00	87.677.100	4.00	171.360.000	0.00	0	0.00	0	85.43	102.000.000	0.00	0	85.43	102.000.000	89.43	189.677.100	2235.75	159	
		4.01.03.00.03.15.00	Pelaksanaan Kegiatan PHBN (Peringatan Hari Besar Nasional)	Jumlah kegiatan	12.00 jumlah	1.185.000.000	12.00	984.156.000	12.00	1.210.330.800	16.44	194.800.000	39.42	467.150.000	32.21	381.635.000	0.00	0	88.07	1.043.585.000	100.07	2.027.741.000	833.91666666667	171	
		4.01.03.00.03.15.01	Penyediaan Jasa Janjian Pemeliharaan Kesehatan Kepala Daerah / Wakil Kepala Daerah	Jumlah orang	4.00 jumlah	100.000.000	4.00	12.461.000	4.00	105.000.000	0.00	0	0.00	0	10.56	10.562.300	0.00	0	10.56	10.562.300	14.56	23.023.300	364	23	
		4.01.03.00.03.15.04	Penunjang Operasional Rumah Tangga Kepala Daerah/Wakil Kepala Daerah	Jumlah rumah tangga	2.00 jumlah	610.000.000	2.00	544.456.500	2.00	564.270.000	14.19	86.551.000	26.70	162.845.500	20.07	122.428.500	0.00	0	60.96	371.825.000	62.96	916.281.500	3148	150	
Rata - rata Capaian Kinerja																			2.145	6.940.850.517					
Predikat Kinerja																									

Faktor pendorong keberhasilan kinerja:

Faktor penghambat pencapaian kinerja:

No	Sasaran	Kode	Program/ Kegiatan	Indikator Kinerja Program (Outcome)/ Kegiatan (output)	Target Renstra Perangkat Daerah pada Tahun.....(Akhir Periode Renstra Perangkat Daerah)	Realisasi Capaian Kinerja Renstra Perangkat Daerah sampai dengan Renja Perangkat Daerah Tahun Lalu (n-2)		Target Kinerja dan Anggaran Renja Perangkat Daerah Tahun berjalan (Tahun n-1) yang dievaluasi		Realisasi Kinerja pada Triwulan								Realisasi Capaian Kinerja dan Anggaran RKPD Kabupaten/kota yang Dievaluasi		Perangkat Daerah s/d tahun(Akhir Tahun Pelaksanaan Renja Perangkat Daerah Tahun....)		Tingkat Capaian Kinerja Dan Realisasi Anggaran Renstra Perangkat Daerah s/d tahun ... (%)		Unit Perangkat Daerah Penanggung Jawab		
										I		II		III		IV									13	
					6		7		8		9		10		11		12		13		14 = 6 + 12		15=13/5 x100%			
					K	RP	K	RP	K	RP	K	RP	K	RP	K	RP	K	RP	K	RP	K	RP	K	RP	16	
Tindak lanjut yang diperlukan dalam triwulan berikutnya:																										
Tindak lanjut yang diperlukan dalam Renja SKPD berikutnya:																										

**FORMULIR EVALUASI HASIL RKP
SEKRETARIAT DAERAH ORGANISASI
PERIODE PELAKSANAAN 2019 TRIBULAN IV**

Sasaran Pembangunan Tahunan Kabupaten:

No	Sasaran	Kode	Program/ Kegiatan	Indikator Kinerja Program (Outcome/ Kegiatan) (output)	Target Renstra Perangkat Daerah pada Tahun..... (Akhir Periode Renstra Perangkat Daerah)		Realisasi Capaian Kinerja Renstra Perangkat Daerah sampai dengan Renja Perangkat Daerah Tahun Lalu (n-2)		Target Kinerja dan Anggaran Renja Perangkat Daerah Tahun berjalan (Tahun n-1) yang dievaluasi		Realisasi Kinerja pada Trivulan								Realisasi Capaian Kinerja dan Anggaran RKP Kabupaten/kota yang Dievaluasi		Realisasi Kinerja dan Anggaran Renstra Perangkat Daerah s/d tahun.....(Akhir Tahun Pelaksanaan Renja Perangkat Daerah Tahun.....)		Tingkat Capaian Kinerja Dan Realisasi Anggaran Renstra Perangkat Daerah s/d tahun ... (%)		Unit Perangkat Daerah Penanggung Jawab
					6		7		8		9		10		11		12		13		14 = 6 + 12		15=13/5 x100%		
					K	RP	K	RP	K	RP	K	RP	K	RP	K	RP	K	RP	K	RP	K	RP	K	RP	
1		4.01.03.00.03.33	Program Fasilitas dan Koordinasi Pengembangan Kebijakan Strategis Bidang Organisasi	Kebijakan Strategis Bidang Organisasi	100,00%	690.000.000	100,00	769.318.156	100,00	676.500.000	37,10	215.690.800	0,00	0	0,00	0	0,00	0	215.690.800	137,1	985.008.956	137,1	143		
		4.01.03.00.03.33.01	Peningkatan Kapasitas Kelembagaan Perangkat Daerah	Jumlah Sosialisasi Perda/Perbup Kelembagaan Perangkat Daerah	63,00 Peserta	200.000.000	63,00	180.000.000	63,00	198.000.000	18,06	36.125.000	0,00	0	0,00	0	0,00	0	36.125.000	81,06	216.125.000	128,6666666667	108		
		4.01.03.00.03.33.02	Evaluasi Kedudukan, Tugas Pokok dan Fungsi Perangkat Daerah	Jumlah Sosialisasi Evaluasi Kedudukan Tugas dan Fungsi OPD	63,00 Peserta	90.000.000	63,00	90.000.000	63,00	99.000.000	30,18	27.165.800	0,00	0	0,00	0	0,00	0	27.165.800	93,18	117.165.800	147,90476190476	130		
		4.01.03.00.03.33.03	Penyusunan Instrumen Analisis Jabatan	Jumlah Bimtek Anjab dan ABK	63,00 Peserta	158.000.000	63,00	239.622.128	63,00	0	0,00	0	0,00	0	0,00	0	0,00	0	0	63	239.622.128	100	152		
		4.01.03.00.03.33.04	Pemantapan Bidang Ketatalaksanaan	Jumlah sosialisasi KTA	63,00 Peserta	242.000.000	63,00	259.696.028	63,00	214.500.000	62,98	152.400.000	0,00	0	0,00	0	0,00	0	152.400.000	125,98	412.096.028	199,96825396825	170		
2		4.01.03.00.03.33	Program Fasilitas dan Koordinasi Pengembangan Kebijakan Strategis Bidang Organisasi	Kebijakan Strategis Bidang Organisasi	100,00%	475.000.000	100,00	387.999.200	100,00	443.300.000	0,00	0	0,00	0	0,00	0	0,00	0	0	100	387.999.200	100	82		
		4.01.03.00.03.33.01	Peningkatan dan Pembinaan Unit Pelayanan Publik	Jumlah Dokumen HKM	1,00 Dokumen	175.000.000	1,00	180.000.000	1,00	143.000.000	0,00	0	0,00	0	0,00	0	0,00	0	0	1	180.000.000	100	103		
		4.01.03.00.03.33.02	Kompetisi Unit Pelayanan Publik Percontohan	Jumlah Bimtek Unit Pelayanan Publik	150,00 Peserta	150.000.000	150,00	110.000.000	150,00	192.500.000	0,00	0	0,00	0	0,00	0	0,00	0	0	150	110.000.000	100	73		
		4.01.03.00.03.33.03	Monev Penyelenggaraan Pelayanan Publik	Jumlah Monev Penyelenggaraan Publik	20,00 Monev	150.000.000	20,00	97.999.200	20,00	107.800.000	0,00	0	0,00	0	0,00	0	0,00	0	0	20	97.999.200	100	65		
3		4.01.03.00.03.33	Program Fasilitas dan Koordinasi Pengembangan Kebijakan Strategis Bidang Organisasi	Kebijakan Strategis Bidang Organisasi	100,00%	1.050.000.000	100,00	815.004.756	100,00	825.000.000	9677,00	195.040.000	0,00	0	0,00	0	0,00	0	195.040.000	9777	1.010.044.756	9777	96		
		4.01.03.00.03.33.01	Pengembangan Budaya Kerja dan Peningkatan Peningkatan Peningkatan Aparatur	Jumlah Bimtek Budaya Kerja	63,00 Peserta	150.000.000	63,00	96.350.000	63,00	165.000.000	5,26	7.890.000	0,00	0	0,00	0	0,00	0	7.890.000	68,26	104.240.000	108.34920634921	69		
		4.01.03.00.03.33.02	Bimbingan Teknis Laporan Kinerja Instansi Pemerintah (LKJ IP)	Jumlah Bimtek terkait SAKIP	63,00 Peserta	150.000.000	63,00	349.049.100	63,00	231.000.000	31,87	47.800.000	0,00	0	0,00	0	0,00	0	47.800.000	94,87	396.849.100	150.5873015873	265		

No	Sasaran	Kode	Program/ Kegiatan	Indikator Kinerja Program (Outcome)/ Kegiatan (output)	Target Renstra Perangkat Daerah pada Tahun..... (Akhir Periode Renstra Perangkat Daerah)		Realisasi Capaian Kinerja Renstra Perangkat Daerah sampai dengan Renja Perangkat Daerah Tahun Lalu (n-2)		Target Kinerja dan Anggaran Renja Perangkat Daerah Tahun berjalan (Tahun n-1) yang dievaluasi		Realisasi Kinerja pada Triwulan						Realisasi Capaian Kinerja dan Anggaran RPKD Kabupaten/kota yang Dievaluasi		Realisasi Kinerja dan Anggaran Renstra Perangkat Daerah s/d tahun..... (Akhir Tahun Pelaksanaan Renja Perangkat Daerah Tahun...)		Tingkat Capaian Kinerja Dan Realisasi Anggaran Renstra Perangkat Daerah s/d tahun ... (%)		unit Perangkat Daerah Penanggung Jawab								
					6		7		8		9		0		11		12		13		14 = 6 + 12			15=13/5 x100%							
					K	RP	K	RP	K	RP	K	RP	K	RP	K	RP	K	RP	K	RP	K	RP		K	RP						
	2	3	4	5																				16							
		4.01.03.00.03.33.00	Penyusunan Perjanjian Kinerja dan Laporan Kinerja Instansi Pemerintah	Jumlah Dokumen Perjanjian Kinerja dan Laporan Kinerja	2.00 Dokumen	150.000.000	2.00	139.700.000	2.00	209.000.000	48.03	72.050.000	0.00	0	0.00	0	0.00	0	48.03	72.050.000	50.03	211.750.000	2501.5	141							
		4.01.03.00.03.33.00	Tahapan Pelaksanaan Reformasi Birokrasi	Jumlah Dokumen Reformasi Birokrasi	1.00 Dokumen	150.000.000	1.00	229.905.656	1.00	110.000.000	9.23	13.850.000	0.00	0	0.00	0	0.00	0	9.23	13.850.000	10.23	243.755.656	1023	163							
		4.01.03.00.03.33.00	Pemantapan Sistem Akuntabilitas Instansi Pemerintah Kabupaten	Jumlah Peserta Bimtek SAKIP	450.00 Peserta	450.000.000	0.00	0	450.00	110.000.000	11.88	53.450.000	0.00	0	0.00	0	0.00	0	11.88	53.450.000	11.88	53.450.000	2.64	12							
Rata - rata Capaian Kinerja																															
Predikat Kinerja																															

Faktor pendorong keberhasilan kinerja:

Faktor penghambat pencapaian kinerja:

Tindak lanjut yang diperlukan dalam triwulan berikutnya:

Tindak lanjut yang diperlukan dalam Renja SKPD berikutnya:

**FORMULIR EVALUASI HASIL RKPD
SEKRETARIAT DAERAH PERENCANAAN DAN KEUANGAN
PERIODE PELAKSANAAN 2019 TRIBULAN IV**

Sasaran Pembangunan Tahunan Kabupaten:

No	Sasaran	Kode	Program/ Kegiatan	Indikator Kinerja Program (Outcome)/ Kegiatan (output)	Target Renstra Perangkat Daerah pada Tahun(Akhir Periode Renstra Perangkat Daerah)		Realisasi Capaian Kinerja Renstra Perangkat Daerah sampai dengan Renja Perangkat Daerah Tahun Lalu (n-2)		Target Kinerja dan Anggaran Renja Perangkat Daerah Tahun berjalan (Tahun n-1) yang dievaluasi		Realisasi Kinerja pada Trivulnan						Realisasi Capaian Kinerja dan Anggaran RKPD Kabupaten/kota yang Dievaluasi		Perangkat Daerah s/d tahun(Akhir Tahun Pelaksanaan Renja Perangkat Daerah Tahun...)		Tingkat Capaian Kinerja Dan Realisasi Anggaran Renstra Perangkat Daerah s/d tahun ... (%)		Unit Perangkat Daerah Penanggung Jawab		
					6		7		8		9		10		11		12		13		14 = 6 + 12			15=13/5 x100%	
					K	RP	K	RP	K	RP	K	RP	K	RP	K	RP	K	RP	K	RP	K	RP		K	RP
1		4.01.03.00.03.06	Program Peningkatan Pengembangan Sistem Pelaporan Capaian Kinerja Dan Keuangan	Prosentase Keterlibatan Dalam Penyusunan Laporan Capaian Kinerja dan Keuangan	100.00%	80.000.000	100.00	48.891.200	100.00	150.000.000	25.00	10.534.110	25.00	14.596.020	25.00	20.526.205	25.00	27.039.140	100	72.695.475	200	121.586.675	200	152	
		4.01.03.00.03.06.00	Penyusunan Laporan Keuangan secara Berkala	jumlah laporan	2.00	25.000.000	2.00	24.470.200	2.00	36.000.000	0.00	6.276.550	1.00	5.249.700	0.00	10.041.120	1.00	13.412.630	2	34.980.000	4	59.450.200	200	238	
		4.01.03.00.03.06.00	Penyusunan Dokumen Perencanaan dan Evaluasi	Jumlah dokumen yang disusun	8.00	25.000.000	3.00	24.421.000	5.00	30.000.000	0.00	4.257.560	4.00	9.346.320	4.00	10.485.085	0.00	13.626.510	8	37.715.475	11	62.136.475	137.5	249	
2		4.01.03.00.03.32	Program Fasilitas dan Koordinasi Kebijakan Strategis Pengelolaan Keuangan dan Aset	Prosentase Penatausahaan Keuangan dan Aset Setda Yang Baik dan Akuntabel	100.00%	576.000.000	100.00	622.318.542	100.00		25.00	72.727.848	25.00	50.390.827	25.00	105.258.256	25.00	317.553.838	100	545.930.769	200	1.168.249.311	200	203	
		4.01.03.00.03.32.00	Fasilitas Penatausahaan pengelolaan Keuangan Setda	Jumlah Bagian di Setda yang tertib penatausahaan dan pengelolaan keuangannya	12.00	75.000.000	12.00	71.139.400	12.00	110.000.000	25.00	17.574.135	25.00	16.111.395	25.00	13.824.290	25.00	23.082.612	100	70.592.432	112	141.731.832	933.3333333333	189	
		4.01.03.00.03.32.00	Monitoring Dan Evaluasi Pajak Kendaraan Bermotor Milik Pemerintah Daerah	Jumlah Kendaraan milik Pemda yang ditagih	1500.00	35.000.000	1500.00	34.753.100	1500.00	42.000.000	0.00	1.338.200	750.00	3.713.900	750.00	9.832.800	0.00	19.359.800	1500	34.244.700	3000	68.997.800	200	197	
		4.01.03.00.03.32.00	Peningkatan Administrasi Penatausahaan Barang Daerah di Lingkungan Setda	Jumlah Pembinaan Pengelolaan Barang Yang Dilaksanakan	2.00	50.000.000	2.00	49.931.400	2.00	48.000.000	0.00	0	0.00	3.538.840	0.00	10.925.000	2.00	35.032.562	2	49.496.402	4	99.427.802	200	199	
		4.01.03.00.03.32.00	Monitoring, Evaluasi Pendapatan Belanja Dan Pembayaan Daerah	Jumlah laporan realisasi pendapatan dan belanja daerah yang disusun	12.00	60.000.000	12.00	58.892.200	12.00	90.000.000	3.00	1.722.540	3.00	9.672.270	3.00	10.186.905	3.00	33.220.535	12	54.802.250	24	113.694.450	200	189	
		4.01.03.00.03.32.00	Peningkatan Kapasitas Aparatur Pengelola Keuangan dan Asset Setda	Jumlah Peserta Bimtek Aparatur pengelolaan keuangan dan aset yang mengikuti bimtek	10.00	86.000.000	10.00	73.792.000	10.00	90.000.000	2.00	16.378.140	0.00	0	6.00	41.899.000	2.00	24.252.775	10	82.529.915	20	156.321.915	200	182	
		4.01.03.00.03.32.00	Penyusunan Laporan Barang Pengguna di Lingkungan Setda	Jumlah laporan barang pengguna lingkup Setda yang disusun	15.00	20.000.000	15.00	19.703.400	15.00	36.000.000	5.00	2.861.400	2.00	2.369.400	2.00	7.134.700	6.00	6.761.600	15	19.127.100	30	38.830.500	200	194	
		4.01.03.00.03.32.00	Peningkatan Kepatuhan Dan Ketertarikan Pemungutan Dan Penyetoran Pajak Negara	Jumlah pembinaan/pelatihan pajak yang dilaksanakan	2.00	35.000.000	2.00	33.260.000	2.00	60.000.000	2.00	26.694.940	0.00	7.350.000	0.00	0	0.00	0	2	34.044.940	4	67.304.940	200	192	

No	Sasaran	Kode	Program/ Kegiatan	Indikator Kinerja Program (Outcome)/ Kegiatan (output)	Target Renstra Perangkat Daerah pada Tahun(Akhir Periode Renstra Perangkat Daerah)		Realisasi Capaian Kinerja Renstra Perangkat Daerah sampai dengan Renja Perangkat Daerah Tahun Lalu (n-2)		Target Kinerja dan Anggaran Renja Perangkat Daerah Tahun berjalan (Tahun n-1) yang dievaluasi		Realisasi Kinerja pada Triwulan								Realisasi Capaian Kinerja dan Anggaran RKPD Kabupaten/kota yang Dievaluasi		Perangkat Daerah s/d tahun(Akhir Tahun Pelaksanaan Renja Perangkat Daerah Tahun...)		Tingkat Capaian Kinerja Dan Realisasi Anggaran Renstra Perangkat Daerah s/d tahun ... (%)		unit Perangkat Daerah Penanggung Jawab
					6		7		8		9		10		11		12		13		14 = 6 + 12		15=13/5 x100%		
					K	RP	K	RP	K	RP	K	RP	K	RP	K	RP	K	RP	K	RP	K	RP	K	RP	
	2	3	4	5																				16	
		4.01.03.00.03.32.0	Peningkatan Pemantapan Penyesuaian Pertanggungjawaban Keuangan Lingkungan Setda	Jumlah Kunjungan Kerja ke Pemerintah Daerah lain	1.00 kali	45.000.000	1.00	42.577.042	1.00	60.000.000	0.00	0	0.00	5.638.702	0.00	5.250.000	1.00	33.563.900	1	44.452.602	2	87.029.644	200	193	
		4.01.03.00.03.32.0	Penyusunan Rencana Kebutuhan Barang	Jumlah laporan yang disusun	4.00 Laporan	10.000.000	4.00	9.958.000	4.00	10.000.000	0.00	0	0.00	0	0.00	0	4.00	9.933.800	4	9.933.800	8	19.891.800	200	199	
		4.01.03.00.03.32.0	Validasi Data Asset Sekretariat Daerah	Jumlah Bagian lingkup Setda yang data aset pada KIB nya sesuai dengan kondisi Rill	12.00 Bagian	85.000.000	12.00	119.516.000	12.00	48.000.000	0.00	5.322.700	0.00	12.146.595	0.00	0	12.00	65.771.900	12	83.241.195	24	202.757.195	200	239	

**FORMULIR EVALUASI HASIL RKPD
SEKRETARIAT DAERAH PROKOPIM
PERIODE PELAKSANAAN 2019 TRIBULAN IV**

Sasaran Pembangunan Tahunan Kabupaten:

No	Sasaran	Kode	Program/ Kegiatan	Indikator Kinerja Program (Outcome)/ Kegiatan (output)	Target Renstra Perangkat Daerah pada Tahun.....(Akhir Periode Renstra Perangkat Daerah)		Realisasi Capaian Kinerja Renstra Perangkat Daerah sampai dengan Renja Perangkat Daerah Tahun Lalu (n-2)		Target Kinerja dan Anggaran Renja Perangkat Daerah Tahun berjalan (Tahun n-1) yang dievaluasi		Realisasi Kinerja pada Triwulan				Realisasi Capaian Kinerja dan Anggaran RKPD Kabupaten/kota yang Dievaluasi		Perangkat Daerah s/d tahun.....(Akhir Tahun Pelaksanaan Renja Perangkat Daerah Tahun...)		Tingkat Capaian Kinerja Dan Realisasi Anggaran Renstra Perangkat Daerah s/d tahun ... (%)		Unit Perangkat Daerah Penanggung Jawab				
					6		7		8		9		10		11		12		13			14 = 6 + 12		15=13/5 x100%	
					K	RP	K	RP	K	RP	K	RP	K	RP	K	RP	K	RP	K	RP		K	RP	K	RP
1	Meningkatkan akuntabilitas kinerja instansi pemerintah dan pelayanan publik	4.01.03.00.03.25	Facilitasi dan Koordinasi Kahumasan dan Protokol atau DBHCT	Prosentase informasi kegiatan daerah yang dipublikasikan	100,00 %	3.620.000.000	100,00	3.905.064.250	100,00	3.620.000.000	21,00	595.068.650	52,00	1.545.709.350	69,82	2.527.697.000	0,00	0	142,82	4.668.475.000	242,82	8.573.539.250	242,82	237	
		4.01.03.00.03.25.00	Facilitasi kunjungan kerja atau inspeksi kepala daerah atau wakil kepala daerah	Jumlah kunjungan kerja yang difasilitasi keamanannya	192,00 kegiatan	270.000.000	192,00	240.618.000	192,00	387.200.000	48,00	73.628.500	102,00	148.793.000	156,00	204.521.500	192,00	270.000.000	498	696.943.000	690	937.561.000	359.375	347	
		4.01.03.00.03.25.00	Pengembangan jaringan komunikasi dan informasi melalui Media Cetak	Jumlah bahan cetakan media informasi pembangunan daerah	13,00 jumlah	800.000.000	13,00	915.674.500	13,00	847.000.000	4,00	204.684.500	7,00	343.942.000	10,00	510.904.000	12,00	783.000.000	33	1.842.530.500	46	2.758.205.000	353.84615384615	345	
		4.01.03.00.03.25.00	Penatalaksanaan Kegiatan Peringatan Hari Besar Nasional (PHBN)	Jumlah saran atau perlengkapan kegiatan PHBN yang difasilitasi	12,00 jumlah	300.000.000	12,00	364.993.500	12,00	0,00	4.364.500	6,00	63.321.500	8,00	134.771.500	12,00	417.000.000	26	619.457.500	38	984.451.000	316.66666666667	328		
		4.01.03.00.03.25.00	Pembuatan Profil Pemkab Lamongan	jumlah profil audiovisual daerah yang diproduksi	3,00 Paket	150.000.000	3,00	241.086.000	3,00	205.700.000	1,00	38.125.000	1,00	44.275.000	2,00	87.700.000	3,00	149.000.000	7	319.100.000	10	560.186.000	333.33333333333	373	
		4.01.03.00.03.25.00	Dokumentasi Kegiatan pembangunan Daerah	Jumlah foto pembangunan daerah yang dicetak	272,00 Lembar Cetak	80.000.000	272,00	76.169.000	272,00	121.000.000	272,00	53.143.000	272,00	61.950.000	272,00	70.700.000	272,00	80.000.000	1088	265.793.000	1360	341.962.000	500	427	
		4.01.03.00.03.25.00	Pengoptimalan Halaman Media	jumlah kerjasama dengan media	8,00 media	1.775.000.000	7,00	1.698.752.000	8,00	2.284.450.000	8,00	214.950.000	8,00	793.050.000	8,00	1.335.000.000	8,00	1.774.750.000	32	4.117.750.000	39	5.816.502.000	487,5	328	
		4.01.03.00.03.25.00	Operasional Siaran Radio Daerah	jumlah perlengkapan siaran radio daerah yang dipelihara	2,00 Paket	120.000.000	2,00	115.444.000	2,00	181.500.000	0,00	0	1,00	56.000.000	1,00	62.400.000	2,00	107.450.000	4	225.850.000	6	341.294.000	300	284	
		4.01.03.00.03.25.00	Peneliharaan Alat - Alat Studio dan Komunikasi	jumlah alat-alat studio komunikasi yang dipelihara	40,00 Unit	25.000.000	40,00	24.337.500	40,00	30.250.000	13,00	6.172.150	27,00	14.877.850	40,00	22.500.000	40,00	19.900.000	120	63.450.000	160	87.787.500	400	351	
		4.01.03.00.03.25.00	Penyampaian Informasi Ketertarikan Peraturan-Perundang-Undangan di Bidang Cukai	jumlah informasi di bidang cukai yang dipublikasikan melalui media massa	1,00 jumlah	100.000.000	1,00	70.537.500	1,00	145.200.000	0,00	0	0,00	19.500.000	1,00	99.200.000	1,00	99.200.000	2	217.900.000	3	288.437.500	300	288	
Rata - rata Capaian Kinerja																			243	8.573.539.250					
Predikat Kinerja																									

Faktor pendukung keberhasilan kinerja:

Faktor penghambat pencapaian kinerja:

Tindak lanjut yang diperlukan dalam triwulan berikutnya:

Tindak lanjut yang diperlukan dalam Renja SKPD berikutnya:

**FORMULIR EVALUASI HASIL RKP
KECAMATAN SUKORAME
PERIODE PELAKSANAAN 2019 TRIBULAN IV**

Sasaran Pembangunan Tahunan Kabupaten:

No	Sasaran	Kode	Program/ Kegiatan	Indikator Kinerja Program (Outcome)/ Kegiatan (output)	Target Renstra Perangkat Daerah pada Tahun.....(Akhir Periode Renstra Perangkat Daerah)		Realisasi Capaian Kinerja Renstra Perangkat Daerah sampai dengan Renja Perangkat Daerah Tahun Lalu (n-2)		Target Kinerja dan Anggaran Renja Perangkat Daerah Tahun berjalan (Tahun n-1) yang dievaluasi		Realisasi Kinerja pada Triwulan								Realisasi Capaian Kinerja dan Anggaran RKP Kabupaten/kota yang Dievaluasi		Perangkat Daerah s/d tahun.....(Akhir Tahun Pelaksanaan Renja Perangkat Daerah Tahun...)		Tingkat Capaian Kinerja Dan Realisasi Anggaran Renstra Perangkat Daerah s/d tahun ... (%)		Unit Perangkat Daerah Penanggung Jawab
					6		7		8		9		10		11		12		13		14 = 6 + 12		15 = 13/5 x100%		
					K	RP	K	RP	K	RP	K	RP	K	RP	K	RP	K	RP	K	RP	K	RP	K	RP	
1		6.01.01.25.07.15	Program Peningkatan Kualitas Pelayanan Kecamatan		0	0	0	0										0	0	0	0	0	0		
		6.01.01.25.07.15.00	Sarana Prasarana Pelayanan Administrasi Terpadu Kecamatan		0	0	0	0										0	0	0	0	0	0		
2		6.01.01.25.07.06	Program Peningkatan Pengembangan Sistem Pelaporan Capaian Kinerja Dan Keuangan		0	0	0	0										0	0	0	0	0	0		
		6.01.01.25.07.06.00	Penyusunan Pelaporan Keuangan secara Berkala		0	0	0	0										0	0	0	0	0	0		
		6.01.01.25.07.06.00	Penyusunan Dokumen Perencanaan dan Evaluasi		0	0	0	0										0	0	0	0	0	0		
3		6.01.01.25.07.02	Program Peningkatan Sarana Dan Prasarana Aparatur		0	0	0	0										0	0	0	0	0	0		
		6.01.01.25.07.02.00	Pemeliharaan Rutin/Berkala Gedung Kantor		0	0	0	0										0	0	0	0	0	0		
		6.01.01.25.07.02.00	Rehabilitasi Gedung Berat Gedung Kantor		0	0	0	0										0	0	0	0	0	0		
		6.01.01.25.07.02.00	Pemeliharaan Rutin/Berkala Gedung Kantor		0	0	0	0										0	0	0	0	0	0		
		6.01.01.25.07.02.00	Pengadaan Perlengkapan dan Peralatan kantor		0	0	0	0										0	0	0	0	0	0		
4		6.01.01.25.07.05	Program Peningkatan Kapasitas Sumber Daya Aparatur		0	0	0	0										0	0	0	0	0	0		
		6.01.01.25.07.05.00	Pendidikan Dan Pelatihan Formal		0	0	0	0										0	0	0	0	0	0		
5		6.01.01.25.07.16	Program Penyelenggaraan Pemerintahan dan Pembangunan Kecamatan		0	0	0	0										0	0	0	0	0	0		
		6.01.01.25.07.16.00	Pelaksanaan Musyawarah Perencanaan Pembangunan Kecamatan		0	0	0	0										0	0	0	0	0	0		
		6.01.01.25.07.16.00	Pembinaan Organisasi Kepemudaan		0	0	0	0										0	0	0	0	0	0		
		6.01.01.25.07.16.00	Pengendalian Keamanan Lingkungan		0	0	0	0										0	0	0	0	0	0		

No	Sasaran	Kode	Program/ Kegiatan	Indikator Kinerja Program (Outcome)/ Kegiatan (output)	Target Renstra Perangkat Daerah pada Tahun.....(Akhir Periode Renstra Perangkat Daerah)		Realisasi Capaian Kinerja Renstra Perangkat Daerah sampai dengan Renja Perangkat Daerah Tahun Lalu (n-2)		Target Kinerja dan Anggaran Renja Perangkat Daerah Tahun berjalan (Tahun n-1) yang dievaluasi		Realisasi Kinerja pada Triwulan								Realisasi Capaian Kinerja dan Anggaran RPKD Kabupaten/kota yang Dievaluasi	Perangkat Daerah s/d tahun.....(Akhir Tahun Pelaksanaan Renja Perangkat Daerah Tahun...)	Tingkat Capaian Kinerja Dan Realisasi Anggaran Renstra Perangkat Daerah s/d tahun ... (%)	unit Perangkat Daerah Penanggung Jawab						
					6		7		8		9		10		11		12						13		14 = 6 + 12		15 = 13/5 x 100%	
					K	RP	K	RP	K	RP	K	RP	K	RP	K	RP	K	RP					K	RP	K	RP	K	RP
	2	3	4	5																								16
		6.01.01.25.07.16.00	Monitoring dan Evaluasi APBD Desa dan PERDES		0	0	0	0	0	0	0	0	0	0	0	0	0	0	0	0	0	0	0	0	0	0		
		6.01.01.25.07.16.00	Fasilitasi Penyelenggaraan Pemerintahan Desa		0	0	0	0	0	0	0	0	0	0	0	0	0	0	0	0	0	0	0	0	0	0		
		6.01.01.25.07.16.00	Fasilitasi Kemiskinan		0	0	0	0	0	0	0	0	0	0	0	0	0	0	0	0	0	0	0	0	0	0		
6		6.01.01.25.07.01	Program Pelayanan Administrasi Perkantoran		0	0	0	0	0	0	0	0	0	0	0	0	0	0	0	0	0	0	0	0	0	0		
		6.01.01.25.07.01.00	Penyediaan Jasa Perkantoran		0	0	0	0	0	0	0	0	0	0	0	0	0	0	0	0	0	0	0	0	0	0		
		6.01.01.25.07.01.00	Penyediaan Barang Pakai Habis Perkantoran		0	0	0	0	0	0	0	0	0	0	0	0	0	0	0	0	0	0	0	0	0	0		
Rata - rata Capaian Kinerja																		0	0									
Predikat Kinerja																												

Faktor pendorong keberhasilan kinerja: adanya kerjasama yang baik dan rencana kerja yang disusun secara sistematis

Faktor penghambat pencapaian kinerja: Tidak Adanya kerjasama yang baik dan rencana kerja yang disusun tidak secara sistematis

Tindak lanjut yang diperlukan dalam triwulan berikutnya: -

Tindak lanjut yang diperlukan dalam Renja SKPD berikutnya: Menyerap Anggaran sesuai dengan cast buget

**FORMULIR EVALUASI HASIL RKP
KECAMATAN BLULUK
PERIODE PELAKSANAAN 2019 TRIBULAN IV**

Sasaran Pembangunan Tahunan Kabupaten:

No	Sasaran	Kode	Program/ Kegiatan	Indikator Kinerja Program (Outcome)/ Kegiatan (output)	Target Renstra Perangkat Daerah pada Tahun		Realisasi Capaian Kinerja Renstra Perangkat Daerah sampai dengan Renja Perangkat Daerah Tahun Lalu (n-2)		Target Kinerja dan Anggaran Renja Perangkat Daerah Tahun berjalan (Tahun n-1) yang dievaluasi		Realisasi Kinerja pada Triwulan								Realisasi Capaian Kinerja dan Anggaran RKP Kabupaten/kota yang Dievaluasi		Kerjasama Kinerja dan Anggaran Renstra Perangkat Daerah s/d tahun.....(Akhir Tahun Pelaksanaan Renja Perangkat Daerah Tahun...)		Tingkat Capaian Kinerja Dan Realisasi Anggaran Renstra Perangkat Daerah s/d tahun ... (%)		Unit Perangkat Daerah Penanggung Jawab
					6		7		8		9		10		11		12		13		14 = 6 + 12		15 = 13/5 x 100%		
					K	RP	K	RP	K	RP	K	RP	K	RP	K	RP	K	RP	K	RP	K	RP	K	RP	
1		6.01.01.14.07.15	Program Peningkatan Kualitas Pelayanan Kecamatan	Prosentase Peningkatan Kualitas Pelayanan Kecamatan	100.00 %	40.000.000	40.00	80.000.000	100.00	200.000.000	21.20	8.483.800	52.71	21.084.100	71.62	28.650.000	100.00	40.000.000	245.53	98.217.900	285.53	178.217.900	285.53	446	
		6.01.01.14.07.15.02	Pelayanan Administrasi Terpadu Kecamatan	Prosentase Peningkatan Kualitas Pelayanan Kecamatan	100.00 %	40.000.000	40.00	80.000.000	100.00	200.000.000	21.20	8.483.800	52.71	21.084.100	71.62	28.650.000	100.00	40.000.000	245.53	98.217.900	285.53	178.217.900	285.53	446	
2		6.01.01.14.07.16	Program Penyelenggaraan Pemerintahan dan Pembangunan Kecamatan	Prosentase Desa yang Menyusun Dokumen Perencanaan, Penganggaran dan Pelaporan yang tepat waktu	100.00 %	190.000.000	6.00	247.843.000	100.00	820.560.000	21.87	41.567.800	52.59	99.935.000	67.82	128.871.600	100.00	190.000.000	242.28	460.374.400	248.28	708.217.400	248.28	373	
		6.01.01.14.07.16.04	Pelaksanaan Musyawarah Perencanaan Pembangunan Kecamatan	Jml efektifitas perencanaan di kecamatan	100.00 %	20.000.000	25.00	20.000.000	100.00		54.72	10.944.700	54.72	10.944.700	54.72	10.944.700	100.00	20.000.000	264.16	52.834.100	289.16	72.834.100	289.16	364	
		6.01.01.14.07.16.06	Pembinaan Organisasi Kepemudaan	Jumlah Pembinaan Organisasi Kepemudaan yang dilaksanakan	100.00 %	30.000.000	18.18	20.000.000	100.00	110.000.000	7.25	2.175.000	78.25	23.475.000	85.50	25.650.000	100.00	30.000.000	271	81.300.000	289.18	101.300.000	289.18	338	
		6.01.01.14.07.16.08	Pengendalian Keamanan Lingkungan	Jml Prosentase Kondisi wilayah yg aman tertib nyaman kondusif	100.00 %	30.000.000	32.55	43.480.000	100.00	133.560.000	17.95	5.384.300	51.80	15.541.500	70.00	21.000.000	100.00	30.000.000	239.75	71.925.800	272.3	115.405.800	272.3	385	
		6.01.01.14.07.16.09	Monitoring dan Evaluasi APBD Desa dan PERDES	Jml Prosentase peran serta lembaga dan organisasi masyarakat perdesaan	100.00 %	50.000.000	42.14	109.558.000	100.00	260.000.000	20.57	10.285.000	50.57	25.285.000	67.54	33.770.000	100.00	50.000.000	238.68	119.340.000	280.82	228.898.000	280.82	458	
		6.01.01.14.07.16.10	Fasilitasi Penyelenggaraan Pemerintahan Desa	Jml Prosentase pembinaan aparatur pemerintahan desa	100.00 %	30.000.000	22.59	26.430.000	100.00	117.000.000	19.90	5.970.600	49.60	14.880.600	61.90	18.570.000	100.00	30.000.000	231.4	69.421.200	253.99	95.851.200	253.99	320	
		6.01.01.14.07.16.11	Fasilitasi Pendataan Masyarakat Miskin	Jml Prosentase Pendataan Masyarakat Miskin	100.00 %	30.000.000	23.65	28.375.000	100.00	120.000.000	22.69	6.808.200	32.69	9.808.200	63.12	18.936.900	100.00	30.000.000	218.5	65.553.300	242.15	93.928.300	242.15	313	
3		6.01.01.14.07.01	Program Pelayanan Administrasi Perkantoran	Jml Tagihan jasa komunikasi, sumber daya air dan listrik, Jml Tenaga Jasa Administrasi teknik Kegiatan, Jml jenis jasa peralatan dan perlengkapan kantor, Jml jasa pelayanan kantor, jml unit jas	100.00 %	302.120.000	31.94	445.764.277	100.00	1.395.595.000	23.25	68.738.455	50.35	152.141.252	71.44	224.430.102	94.32	296.296.336	239.36	741.606.145	271.3	1.187.370.422	271.3	393	

No	Sasaran	Kode	Program/ Kegiatan	Indikator Kinerja Program (Outcome)/ Kegiatan (output)	Target Renstra Perangkat Daerah pada Tahun (Akhir Periode Renstra Perangkat Daerah)		Realisasi Capaian Kinerja Renstra Perangkat Daerah sampai dengan Renja Perangkat Daerah Tahun Lalu (n-2)		Target Kinerja dan Anggaran Renja Perangkat Daerah Tahun berjalan (Tahun n-1) yang dievaluasi		Realisasi Kinerja pada Triwulan				Realisasi Capaian Kinerja dan Anggaran RPKD Kabupaten/kota yang Dievaluasi		Realisasi Kinerja dan Anggaran Renstra Perangkat Daerah s/d tahun (Akhir Tahun Pelaksanaan Renja Perangkat Daerah Tahun ...)		Tingkat Capaian Kinerja Dan Realisasi Anggaran Renstra Perangkat Daerah s/d tahun ... (%)		Unit Perangkat Daerah Penanggung Jawab																
					6		7		8		9		II		III		IV		13			14 = 6 + 12		15 = 13/5 x 100%													
					K	RP	K	RP	K	RP	K	RP	K	RP	K	RP	K	RP	K	RP		K	RP	K	RP												
		2	3	4	5																	16															
			6.01.01.14.07.01.00	Penyediaan Jasa Perkantoran	% Unit Kerja Internal yang terlayani dengan baik	100.00 %	177.120.000	30.82	255.017.077	100.00	827.555.000	20.36	36.054.255	52.69	93.340.352	72.72	130.262.802	91.55	163.995.536	237.32	423.652.945	268.14	678.670.022	268.14	383												
			6.01.01.14.07.01.00	Penyediaan Barang Pakai Habis Perkantoran	% Unit Kerja Internal yang terlayani dengan baik	100.00 %	125.000.000	33.58	190.747.200	100.00	568.040.000	26.15	32.684.200	47.04	58.800.900	69.75	94.167.300	98.00	132.300.800	240.94	317.953.200	274.52	508.700.400	274.52	407												
4			6.01.01.14.07.02	Program Peningkatan Sarana Dan Prasarana Aparatur	% Sarana Prasarana Aparatur dengan kondisi baik	100.00 %	250.000.000	14.84	1.529.295.066	100.00	2.286.000.000	5.88	9.415.788	32.59	81.476.212	94.91	237.281.881	97.56	243.904.036	230.94	572.077.917	245.78	2.101.372.983	245.78	841												
			6.01.01.14.07.02.00	Pengadaan Perengkapan dan Peralatan kantor	Prosentase Jml unit peralatan gedung kantor	100.00 %	60.000.000	100.00	66.000.000	100.00	246.000.000	0.00	0	96.11	57.667.200	99.00	59.400.000	100.00	60.000.000	295.11	177.067.200	395.11	243.067.200	395.11	405												
			6.01.01.14.07.02.00	Rehabilitasi sedang/Berat Gedung Kantor	% Jml unit pembangunan rehab gedung kantor	100.00 %	150.000.000	74.28	1.314.730.000	100.00	1.770.000.000	0.00	0	3.33	5.000.000	99.91	149.870.000	0.00	0	103.24	154.870.000	177.52	1.469.600.000	177.52	980												
			6.01.01.14.07.02.00	Pemeliharaan Rutin/Berkala Gedung Kantor	% Jml unit Pemeliharaan gedung kantor	100.00 %	0	100.00	90.000.000	100.00	90.000.000	0.00	0	0.00	0	0.00	0	0.00	0	0	0	100	90.000.000	100	0												
			6.01.01.14.07.02.00	Pemeliharaan Rutin/Berkala Kendaraan Dinas Operasional	% Jml unit pemeliharaan rutin/berkala mobil Dinas	100.00 %	40.000.000	32.54	58.565.066	100.00	180.000.000	23.54	9.415.788	47.02	18.809.012	70.02	28.011.881	85.08	34.034.036	225.66	90.270.717	258.2	148.835.783	258.2	372												
5			6.01.01.14.07.03	Program Peningkatan Disiplin Aparatur	% Aparatur yang disiplin	100.00 %	20.000.000	0.00	0	100.00	20.000.000	0.00	0	0.00	0	100.00	20.000.000	0.00	0	100	20.000.000	100	20.000.000	100	100												
			6.01.01.14.07.03.00	Pengadaan Pakaian Dinas Beserta Perengkapannya	% Jml Pakaian Dinas bagi PNS dan TTK	100.00 %	20.000.000	0.00	0	100.00	20.000.000	0.00	0	0.00	0	100.00	20.000.000	0.00	0	100	20.000.000	100	20.000.000	100	100												
6			6.01.01.14.07.05	Program Peningkatan Kapasitas Sumber Daya Aparatur	% Tingkat Penyelesaian Tugas Setelah Pelatihan	100.00 %	11.500.000	35.27	18.800.000	100.00	53.300.000	81.52	9.375.000	81.52	9.375.000	91.95	10.575.000	0.00	0	254.99	29.325.000	290.26	48.125.000	290.26	418												
			6.01.01.14.07.05.00	Pendidikan Dan Pelatihan Formal	% Jml PNS dan Pelatikan Formal	100.00 %	11.500.000	35.27	18.800.000	100.00	53.300.000	81.52	9.375.000	81.52	9.375.000	91.95	10.575.000	0.00	0	254.99	29.325.000	290.26	48.125.000	290.26	418												
7			6.01.01.14.07.06	Program Peningkatan Pengembangan Sistem Pelaporan Capaian Kinerja Dan Keuangan	% Laporan capaian kinerja dan keuangan tepat waktu	100.00 %	60.000.000	18.03	39.658.000	100.00	220.000.000	0.00	0	23.01	13.809.500	27.38	16.431.500	88.15	52.895.000	138.54	83.136.000	156.57	122.794.000	156.57	205												
			6.01.01.14.07.06.00	Penyusunan Pelaporan Keuangan secara Berkala	% Jml laporan keuangan secara berkala	100.00 %	30.000.000	18.01	19.808.000	100.00	110.000.000	0.00	0	28.45	8.536.300	37.19	11.158.300	99.33	29.800.000	164.97	49.494.600	182.98	69.302.600	182.98	231												
			6.01.01.14.07.06.00	Penyusunan Dokumen Perencanaan dan Evaluasi	% Jumlah Dokumen Perencanaan dan Evaluasi	100.00 %	30.000.000	18.05	19.850.000	100.00	110.000.000	0.00	0	17.57	5.273.200	17.57	5.273.200	76.98	23.095.000	112.12	33.641.400	130.17	53.491.400	130.17	178												
Rata - rata Capaian Kinerja																																					
Predikat Kinerja																																					

Faktor pendorong keberhasilan kinerja: Adanya kerjasama yang baik dan rencana kerja yang disusun secara sistematis

Faktor penghambat pencapaian kinerja: Penyerapan anggaran disesuaikan dengan cash budget yang disusun

Tindak lanjut yang diperlukan dalam triwulan berikutnya: -

Tindak lanjut yang diperlukan dalam Renja SKPD berikutnya: Menyerap Anggaran sesuai dengan cast buget

**FORMULIR EVALUASI HASIL RKP
KECAMATAN MODO
PERIODE PELAKSANAAN 2019 TRIBULAN IV**

Sasaran Pembangunan Tahunan Kabupaten:

No	Sasaran	Kode	Program/ Kegiatan	Indikator Kinerja Program (Outcome)/ Kegiatan (output)	Target Renstra Perangkat Daerah pada Tahun		Realisasi Capaian Kinerja Renstra Perangkat Daerah sampai dengan Renja Perangkat Daerah Tahun Lalu (n-2)		Target Kinerja dan Anggaran Renja Perangkat Daerah Tahun berjalan (Tahun n-1) yang dievaluasi		Realisasi Kinerja pada Triwulan								Realisasi Capaian Kinerja dan Anggaran RKP Kabupaten/kota yang Dievaluasi		Perangkat Daerah s/d tahun		Tingkat Capaian Kinerja Dan Realisasi Anggaran Renstra Perangkat Daerah s/d tahun ... (%)		Unit Perangkat Daerah Penanggung Jawab
					Perangkat Daerah		Perangkat Daerah		Perangkat Daerah		I		II		III		IV		13		14 = 6 + 12		15=13/5 x100%		
					K	RP	K	RP	K	RP	K	RP	K	RP	K	RP	K	RP	K	RP	K	RP	K	RP	
1	Meningkatnya Kinerja Pelayanan Publik	6.01.01.13.07.01	Program Pelayanan Administrasi Perkantoran	penyediaan jasa perkantoran	20.00 jumlah	191.831.400	20.00	119.050.000	20.00	191.831.400	0.18	34.963.870	0.48	92.127.662	0.70	133.350.869	0.00	0	1.36	260.442.401	21.36	379.492.401	106.8	198	
		6.01.01.13.07.01.01	Penyediaan Jasa Perkantoran	Penyediaan Jasa Perkantoran	20.00 jumlah	191.831.400	20.00	119.050.000	20.00	191.831.400	0.18	34.963.870	0.48	92.127.662	0.70	133.350.869	0.00	0	1.36	260.442.401	21.36	379.492.401	106.8	198	
		6.01.01.13.07.01.01	Penyediaan Barang Pakai Habis Perkantoran	Penyediaan Barang Pakai Habis Perkantoran	2766.00 jumlah	99.410.000	2766.00	93.560.000	2766.00	99.410.000	0.28	15.780.000	0.45	44.485.000	0.73	72.212.600	0.00	0	1.46	132.477.600	2767.46	226.037.600	100.05278380333	227	
2	Meningkatnya Kinerja Pelayanan Publik	6.01.01.13.07.02	Program Peningkatan Sarana Dan Prasarana Aparatur	pengadaan peralatan gedung kantor	4.00 Unit	50.000.000	4.00	45.000.000	4.00		0.00	0	0.99	49.300.000	1.00	50.000.000	0.00	0	1.99	99.300.000	5.99	144.300.000	149.75	289	
		6.01.01.13.07.02.01	Pemeliharaan Rutin/Berkala Gedung Kantor	Pemeliharaan Rutin/Berkala Gedung Kantor	4.00 Unit	60.000.000	4.00	35.000.000	4.00	60.000.000	0.00	0	0.00	0	0.95	56.743.000	0.00	0	0.95	56.743.000	4.95	91.743.000	123.75	153	
		6.01.01.13.07.02.01	Rehabilitasi sedang/Berat Gedung Kantor	Rehabilitasi sedang/Berat Gedung Kantor	1.00 Unit	200.000.000	1.00	180.000.000	1.00	200.000.000	0.00	0	0.00	0	0.00	0	0.00	0	0	0	1	180.000.000	100	90	
		6.01.01.13.07.02.02	Pemeliharaan Rutin/Berkala Kendaraan Dinas/Operasional	Pemeliharaan Rutin/Berkala Kendaraan Dinas/Operasional	6.00 Kendaraan	30.000.000	6.00	30.000.000	6.00	30.000.000	0.15	4.546.600	0.41	12.170.000	0.54	16.349.669	0.00	0	1.1	33.066.269	7.1	63.066.269	118.33333333333	210	
		6.01.01.13.07.02.02	Pengadaan Peralatan dan Perlengkapan Gedung kantor	Pengadaan Peralatan dan Perlengkapan Gedung kantor	4.00 Unit	50.000.000	4.00	45.000.000	4.00	50.000.000	0.00	0	0.99	49.300.000	1.00	50.000.000	0.00	0	1.99	99.300.000	5.99	144.300.000	149.75	289	
3	Meningkatnya Kinerja Pelayanan Publik	6.01.01.13.01.05	Program Peningkatan Kapasitas Sumber Daya Aparatur	Pendidikan dan pelatihan formal	1.00 kali	11.500.000	1.00	18.800.000	1.00	11.500.000	0.82	9.375.000	0.82	9.375.000	0.97	11.175.000	0.00	0	2.61	29.925.000	3.61	48.725.000	361	424	
		6.01.01.13.01.05.01	Pendidikan Dan Pelatihan Formal	Pendidikan dan Pelatihan Formal	1.00 kali	11.500.000	1.00	18.800.000	1.00	11.500.000	0.82	9.375.000	0.82	9.375.000	0.97	11.175.000	0.00	0	2.61	29.925.000	3.61	48.725.000	361	424	
4	Meningkatnya Kinerja Pelayanan Publik	6.01.01.13.07.06	Program Peningkatan Pengembangan Sistem Pelaporan Capaian Kinerja Dan Keuangan	penyusunan laporan keuangan secara berkala	2.00 Laporan	30.000.000	2.00	5.000.000	2.00	30.000.000	0.13	3.850.000	0.22	6.700.000	0.31	9.350.000	0.00	0	0.66	19.900.000	2.66	24.900.000	133	83	
		6.01.01.13.07.06.01	Penyusunan Laporan Keuangan secara Berkala	Penyusunan Laporan Keuangan secara Berkala	2.00 Laporan	30.000.000	2.00	5.000.000	2.00	30.000.000	0.13	3.850.000	0.22	6.700.000	0.31	9.350.000	0.00	0	0.66	19.900.000	2.66	24.900.000	133	83	
		6.01.01.13.07.06.02	Penyusunan Dokumen Perencanaan dan Evaluasi	Penyusunan Dokumen Perencanaan dan Evaluasi	2.00 Dokumen	30.000.000	2.00	5.000.000	2.00	30.000.000	0.12	3.700.000	0.29	8.690.000	0.38	11.390.000	0.00	0	0.79	23.780.000	2.79	28.780.000	139.5	96	
5	Meningkatnya Kinerja Pelayanan Publik	6.01.01.13.07.15	Program Peningkatan Kualitas Pelayanan Kecamatan	aplikasi pelayanan administrasi terpadu kecamatan	6.00 Jenis	40.000.000	6.00	40.000.000	6.00	40.000.000	0.00	0	0.55	22.175.000	0.65	25.925.000	0.00	0	1.2	48.100.000	7.2	88.100.000	120	220	
		6.01.01.13.07.15.02	Pelayanan Administrasi Terpadu Kecamatan	jumlah pelayanan yang dilaksanakan selama satu tahun	6.00 Unit	40.000.000	6.00	40.000.000	6.00	40.000.000	0.00	0	0.55	22.175.000	0.65	25.925.000	0.00	0	1.2	48.100.000	7.2	88.100.000	120	220	

No	Sasaran	Kode	Program/ Kegiatan	Indikator Kinerja Program (Outcome)/ Kegiatan (output)	Target Renstra Perangkat Daerah pada Tahun (Akhir Periode Renstra Perangkat Daerah)		Realisasi Capaian Kinerja Renstra Perangkat Daerah sampai dengan Renja Perangkat Daerah Tahun Lalu (n-2)		Target Kinerja dan Anggaran Renja Perangkat Daerah Tahun berjalan (Tahun n-1) yang dievaluasi		Realisasi Kinerja pada Triwulan								Realisasi Capaian Kinerja dan Anggaran RKPD Kabupaten/kota yang Dievaluasi		Perangkat Daerah s/d tahun(Akhir Tahun Pelaksanaan Renja Perangkat Daerah Tahun...)		Tingkat Capaian Kinerja Dan Realisasi Anggaran Renstra Perangkat Daerah s/d tahun ... (%)		Unit Perangkat Daerah Penanggung Jawab					
					6		7		8		9		10		11		12		13		14 = 6 + 12		15 = 13/5 x 100%							
					K	RP	K	RP	K	RP	K	RP	K	RP	K	RP	K	RP	K	RP	K	RP	K	RP		K	RP			
6		6.01.01.13.07.16	Program Penyelenggaraan Pemerintahan dan Pembangunan Kecamatan	pelaksanaan musyawarah perencanaan pembangunan	2.00 kali	10.000.000	2.00	10.000.000	2.00	10.000.000	0.00	0	0.50	5.000.000	1.00	10.000.000	0.00	0	1.5	15.000.000	3.5	25.000.000	175	250						
		6.01.01.13.07.16.00	Pelaksanaan Musyawarah Perencanaan Pembangunan Kecamatan	Pelaksanaan Musyawarah Perencanaan Pembangunan Kecamatan	17.00 Desa	10.000.000	17.00	10.000.000	17.00	10.000.000	0.00	0	0.50	5.000.000	1.00	10.000.000	0.00	0	1.5	15.000.000	18.5	25.000.000	108.82352941176	250						
		6.01.01.13.07.16.00	Pembinaan Kepemudaan	Organisasi Kepemudaan	3.00 kali	80.000.000	3.00	15.000.000	3.00	80.000.000	0.00	0	0.91	72.966.000	0.98	78.066.000	0.00	0	1.89	151.032.000	4.89	166.032.000	163	208						
		6.01.01.13.07.16.00	Pengembangan Keamanan Lingkungan	Pengembangan Keamanan Lingkungan	4.00 kali	25.000.000	4.00	25.000.000	4.00	25.000.000	0.00	0	0.20	5.051.800	0.20	5.051.800	0.00	0	0.4	10.103.600	4.4	35.103.600	110	140						
		6.01.01.13.07.16.00	Monitoring dan Evaluasi APBD Desa dan PERDES	Monitoring dan Evaluasi APBD Desa dan PERDES	17.00 Desa	55.000.000	17.00	50.000.000	17.00	55.000.000	0.10	5.256.900	0.39	21.252.100	0.64	35.057.900	0.00	0	1.13	61.566.900	18.13	111.566.900	106.64705882353	203						
		6.01.01.13.07.16.00	Pembinaan Kesadaran Kebersihan Masyarakat	Pembinaan Kesadaran Kebersihan Masyarakat	2.00 kali	15.000.000	2.00	15.000.000	2.00	15.000.000	0.11	1.575.000	0.11	1.575.000	0.11	1.575.000	0.00	0	0.33	4.725.000	2.33	19.725.000	116.5	132						
		6.01.01.13.07.16.00	Fasilitasi Kemiskinan	Fasilitasi Kemiskinan	2.00 kali	10.000.000	0.00	0	2.00	10.000.000	0.00	0	0.00	0	0.47	4.675.000	0.00	0	0.47	4.675.000	0.47	4.675.000	23.5	47						
		6.01.01.13.07.16.00	Fasilitasi Penyelenggaraan Pemerintahan Desa	Fasilitasi Penyelenggaraan Pemerintahan Desa	17.00 Desa	25.000.000	17.00	25.000.000	17.00	25.000.000	0.12	2.956.200	0.12	2.956.200	0.23	5.833.200	0.00	0	0.47	11.745.600	17.47	36.745.600	102.76470588235	147						
Rata - rata Capaian Kinerja																	7	118.419.567												
Predikat Kinerja																														

Faktor pendorong keberhasilan kinerja:

Faktor penghambat pencapaian kinerja:

Tindak lanjut yang diperlukan dalam triwulan berikutnya:

Tindak lanjut yang diperlukan dalam Renja SKPD berikutnya:

**FORMULIR EVALUASI HASIL RKP
KECAMATAN NGIMBANG
PERIODE PELAKSANAAN 2019 TRIBULAN IV**

Sasaran Pembangunan Tahunan Kabupaten:

Meningkatnya Kualitas Pelayanan Publik di Kecamatan

No	Sasaran	Kode	Program/ Kegiatan	Indikator Kinerja Program (Outcome/ Kegiatan (output))	Target Renstra Perangkat Daerah pada Tahun (Akhir Periode Renstra Perangkat Daerah)		Realisasi Capaian Kinerja Renstra Perangkat Daerah sampai dengan Renja Perangkat Daerah Tahun Lalu (n-2)		Target Kinerja dan Anggaran Renja Perangkat Daerah Tahun berjalan (Tahun n-1) yang dievaluasi		Realisasi Kinerja pada Triwulan								Realisasi Capaian Kinerja dan Anggaran RKP Kabupaten/kota yang Dievaluasi		Perangkat Daerah s/d tahun (Akhir Tahun Pelaksanaan Renja Perangkat Daerah Tahun.....)		Tingkat Capaian Kinerja Dan Realisasi Anggaran Renstra Perangkat Daerah s/d tahun ... (%)		unit Perangkat Daerah Penanggung Jawab
					6	7	8	9	10		11		12		13		14 = 6 + 12		15 = 13,5 x 100%						
									K	RP	K	RP	K	RP	K	RP	K	RP	K	RP	K	RP			
1	Meningkatnya Kualitas Pelayanan Publik di Kecamatan	6.01.01.17.07.15	Program Peningkatan Kualitas Pelayanan Kecamatan	prosentase unit kerja internal yang terlayani dengan baik	100,00 %	26.100.000	40,00	26.100.000	100,00	355.500.000	69,37	49.325.000	7,00	5.000.000	89,40	63.600.000	0,00	0	165,77	117.925.000	205,77	144.025.000	205,77	552	
		6.01.01.17.07.15.02	Pelayanan Administrasi Terpadu Kecamatan	prosentase nilai IKM	80,85%	26.100.000	78,00	26.100.000	80,85	355.500.000	69,37	49.325.000	0,00	0	0,00	0	0,00	0	69,37	49.325.000	147,37	75.425.000	182.27581941868	289	
2	Meningkatnya Kualitas Pelayanan Publik di Kecamatan	6.01.01.17.07.01	Program Pelayanan Administrasi Perkantoran	prosentase unit kerja internal yang terlayani dengan baik	100,00 %	245.089.175	100,00	245.089.175	100,00		10,56	31.735.976	38,00	114.214.964	35,90	173.955.904	0,00	0	84,46	319.906.844	184,46	564.996.019	184,46	231	
		6.01.01.17.07.01.00	Penyediaan Jasa Perkantoran	jumlah jasa perkantoran yang tersedia	40,00 jumlah	115.798.372	16,00	115.798.372	40,00	1.022.876.875	14,00	28.741.976	0,00	0	0,00	0	0,00	0	14	28.741.976	30	144.540.348	75	125	
		6.01.01.17.07.01.00	Penyediaan Barang Pakai Habis Perkantoran	jumlah barang pakai habis yang tersedia	3975,00 jumlah	95.835.000	1,59	95.835.000	3975,00	479.175.000	3,00	2.994.000	0,00	0	0,00	0	0,00	0	3	2.994.000	4,59	98.829.000	0.11547169811321	103	
3	Meningkatnya Kualitas Pelayanan Publik di Kecamatan	6.01.01.17.07.02	Program Peningkatan Sarana Dan Prasarana Aparatur	prosentase sarana dan prasarana aparatur dengan kondisi baik	100,00 %	163.300.000	40,00	163.300.000	100,00	1.475.000.000	0,67	2.000.000	36,30	107.525.000	37,40	109.525.000	0,00	0	74,37	219.050.000	114,37	382.350.000	114,37	234	
		6.01.01.17.07.02.00	Pengadaan Perengkapan dan Peralatan Kantor	jumlah pengadaan peralatan gedung kantor	25,00 jumlah	78.875.000	10,00	78.875.000	25,00	655.500.000	0,00	0	0,00	0	0,00	0	0,00	0	0	0	10	78.875.000	40	100	
		6.01.01.17.07.02.00	Peneliharaan Rutin/Berkala Gedung Kantor	jumlah gedung kantor yang dipelihara	10,00 jumlah	60.425.000	4,00	60.423.900	10,00	600.000.000	0,00	0	0,00	0	0,00	0	0,00	0	0	0	4	60.423.900	40	100	
		6.01.01.17.07.02.00	Peneliharaan Rutin/Berkala Kendaraan Dinas/Operasional	jumlah kendaraan dinas/ operasional yang dipelihara	5,00 jumlah	44.000.000	2,00	44.000.000	5,00	220.000.000	4,54	2.000.000	0,00	0	0,00	0	0,00	0	4,54	2.000.000	6,54	46.000.000	130,8	105	
4	Meningkatnya Kualitas Pelayanan Publik di Kecamatan	6.01.01.17.07.03	Program Peningkatan Disiplin Aparatur	prosentase peningkatan aparatur	100,00 %	25.000.000	100,00	25.000.000	100,00	125.000.000	0,00	0	0,00	0	0,00	0	97,59	24.396.900	97,59	24.396.900	197,59	49.396.900	197,59	198	
		6.01.01.17.07.03.00	Pengadaan Pakaian Dinas Beserta Perlengkapannya	jumlah pakaian dinas beserta perlengkapannya yang tersedia	120,00 jumlah	16.000.000	48,00	16.000.000	120,00	125.000.000	0,00	0	0,00	0	0,00	0	0,00	0	0	0	48	16.000.000	40	100	
5	Meningkatnya Kualitas Pelayanan Publik di Kecamatan	6.01.01.17.07.06	Program Peningkatan Pengembangan Sistem Pelaporan Capaian Kinerja Dan Keuangan	prosentase jumlah dokumen perencanaan, laporan kinerja dan laporan keuangan yang dilaksanakan	100,00 %	60.000.000	100,00	60.000.000	100,00	150.000.000	1,24	747.000	0,00	0	1,24	747.000	0,00	0	2,48	1.494.000	102,48	61.494.000	102,48	102	
		6.01.01.17.07.06.00	Penyusunan Pelaporan Keuangan secara Berkala	jumlah laporan kinerja dan realisasi kinerja PD keuangan semesteran dan keuangan akhir tahun	120,00 jumlah	5.000.000	48,00	5.000.000	120,00	150.000.000	2,16	650.000.000	0,00	0	0,00	0	0,00	0	2,16	650.000.000	50,16	655.000.000	41,8	13,100	
		6.01.01.17.07.06.00	Penyusunan Dokumen Perencanaan dan Evaluasi	jumlah dokumen perencanaan dan evaluasi yang disusun	35,00 jumlah	5.000.000	14,00	5.000.000	35,00	150.000.000	0,32	97.000	0,00	0	0,00	0	0,00	0	0,32	97.000	14,32	5.097.000	40.914285714286	102	

No	Sasaran	Kode	Program/ Kegiatan	Indikator Kinerja Program (Outcome)/ Kegiatan (output)	Target Renstra Perangkat Daerah pada Tahun (Akhir Periode Renstra Perangkat Daerah)		Realisasi Capaian Kinerja Renstra Perangkat Daerah sampai dengan Renja Perangkat Daerah Tahun Lalu (n-2)		Target Kinerja dan Anggaran Renja Perangkat Daerah Tahun berjalan (Tahun n-1) yang dievaluasi		Realisasi Kinerja pada Triwulan						Realisasi Capaian Kinerja dan Anggaran RKPD Kabupaten/kota yang Dievaluasi		Perangkat Daerah s/d tahun(Akhir Tahun Pelaksanaan Renja Perangkat Daerah Tahun...)		Tingkat Capaian Kinerja Dan Realisasi Anggaran Renstra Perangkat Daerah s/d tahun ... (%)		Unit Perangkat Daerah Penanggung Jawab									
					6		7		8		9		10		11		12		13		14 = 6 + 12			15=13/5 x100%								
					K	RP	K	RP	K	RP	K	RP	K	RP	K	RP	K	RP	K	RP	K	RP		K	RP							
6	Meningkatnya Kualitas Pelayanan Publik di Kecamatan	6.01.01.17.07.05	Program Peningkatan Kapasitas Sumber Daya Aparatur	prosentase peningkatan sumberdaya aparatur yang baik	100.00 %	11.500.000	40.00	11.500.000	100.00	57.500.000	81.52	9.375.000	0.00	0	10.40	1.200.000	0.00	0	91.92	10.575.000	131.92	22.075.000	131.92	192								
		6.01.01.17.07.05.00	Pendidikan Dan Pelatihan Formal	jumlah SDM yang mendapatkan pendidikan dan pelatihan	24.00 jumlah	11.500.000	6.00	11.500.000	24.00	100.000.000	81.52	9.375.000	0.00	0	0.00	0	0.00	0	81.52	9.375.000	87.52	20.875.000	364.6666666667	182								
7	Meningkatnya koordinasi pemerintahan dan penyelenggaraan pemerintahan desa	6.01.01.17.07.06	Program Penyelenggaraan Pemerintahan dan Pembangunan Kecamatan	prosentase jumlah koordinasi dan pembinaan di bidang pemerintahan, keamanan, dan ketertiban sosial dan pembangunan wilayah	100.00 %	150.000.000	40.00	150.000.000	100.00	750.000.000	8.76	13.147.000	0.00	0	22.40	33.741.000	0.00	0	31.16	46.888.000	71.16	196.888.000	71.16	131								
		6.01.01.17.07.16.00	Pelaksanaan Musyawarah Perencanaan Pembangunan Kecamatan	jumlah musyawarah pembangunan tingkat kecamatan	15.00 jumlah	11.550.000	6.00	11.549.728	15.00	100.000.000	24.02	4.804.000	0.00	0	0.00	0	0.00	0	24.02	4.804.000	30.02	16.353.728	200.1333333333	142								
		6.01.01.17.07.16.00	Pembinaan Organisasi Kepemudaan	jumlah desa yang mendapatkan pembinaan organisasi kepemudaan	19.00 jumlah	11.550.000	5.00	11.550.000	19.00	100.000.000	0.00	0	0.00	0	0.00	0	0.00	0	0	0	5	11.550.000	26.315789473684	100								
		6.01.01.17.07.16.00	Pengendalian Kcaramanan Lingkungan	jumlah desa yang mendapat pembinaan linmas	19.00 jumlah	20.000.000	5.00	20.000.000	19.00	100.000.000	14.25	2.850.000	0.00	0	0.00	0	0.00	0	14.25	2.850.000	19.25	22.850.000	101.31578947368	114								
		6.01.01.17.07.16.00	Monitoring dan Evaluasi APBD Desa dan PERDES	jumlah desa yang mendapatkan monitoring dan evaluasi APBD desa	19.00 jumlah	50.000.000	5.00	50.000.000	19.00	250.000.000	6.90	3.493.000	19.80	9.933.000	12.90	6.462.032	0.00	0	39.6	19.888.032	44.6	69.888.032	234.73684210526	140								
		6.01.01.17.07.16.00	Fasilitas Penyelenggaraan Pemerintahan Desa	jumlah desa yang mendapatkan fasilitas penyelenggaraan pemerintahan dan pembangunan	19.00 jumlah	20.000.000	5.00	20.000.000	19.00	100.000.000	10.00	2.000.000	0.00	0	28.00	4.900.000	0.00	0	38	6.900.000	43	26.900.000	226.31578947368	135								
		6.01.01.17.07.16.00	Fasilitas Kemiskinan	jumlah desa yang mendapatkan fasilitas kemiskinan	19.00 jumlah	19.000.000	5.00	19.000.000	19.00	100.000.000	10.00	2.000.000	0.00	0	0.00	0	28.00	4.900.000	38	6.900.000	43	25.900.000	226.31578947368	136								
Rata - rata Capaian Kinerja																	144	203.032.131														
Predikat Kinerja																																

Faktor pendorong keberhasilan kinerja: Peningkatan Kualitas Pelayanan Masyarakat

Faktor penghambat pencapaian kinerja: Kurangnya Sarana dan Prasarana Pelayanan

Tindak lanjut yang diperlukan dalam triwulan berikutnya: -

Tindak lanjut yang diperlukan dalam Renja SKPD berikutnya: Meningkatkan Sumberdaya Manusia serta Sarana Prasarana yang dibutuhkan

**FORMULIR EVALUASI HASIL RKPD
KECAMATAN BABAT
PERIODE PELAKSANAAN 2019 TRIBULAN III**

Sasaran Pembangunan Tahunan Kabupaten:
Meningkatnya Kualitas Pelayanan Publik di Kecamatan

No	Sasaran	Kode	Program/ Kegiatan	Indikator Kinerja Program (Outcome)/ Kegiatan (output)	Target Renstra Perangkat Daerah pada Tahun (Akhir Periode Renstra Perangkat Daerah)		Realisasi Capaian Kinerja Renstra Perangkat Daerah sampai dengan Renja Perangkat Daerah Tahun Lalu (n-2)		Target Kinerja dan Anggaran Renja Perangkat Daerah Tahun berjalan (Tahun n-1) yang dievaluasi		Realisasi Kinerja pada Triwulan								Realisasi Capaian Kinerja dan Anggaran RKPD Kabupaten/kota yang Dievaluasi		Perangkat Daerah s/d tahun (Akhir Tahun Pelaksanaan Renja Perangkat Daerah Tahun...)		Tingkat Capaian Kinerja Dan Realisasi Anggaran Renstra Perangkat Daerah s/d tahun ... (%)		Unit Perangkat Daerah Penanggung Jawab	
					6	7	8	9	10		11		12		13		14 = 6 + 12		15 = 13/5 x 100%							
					K	RP	K	RP	K	RP	K	RP	K	RP	K	RP	K	RP	K	RP	K	RP				
1		6.01.01.02.07.01	Program Pelayanan Administrasi Perkantoran	indeks kepuasan masyarakat	79.25 Nilai	459.804.000	76.25	378.659.726	79.25	505.784.000	7.91	36.352.477	35.60	127.340.604	0.00	0	-	-	43.51	163.693.081	119.76	542.352.807	151.1167192429	118		
		6.01.01.02.07.01.00	Penyediaan Jasa perkantoran	jumlah jasa perkantoran	6.00 Jenis	254.804.000	6.00	183.083.426	6.00	280.284.000	11.22	28.597.477	36.91	65.440.104	47.99	30.000.000			96.12	124.037.581	102.12	307.121.007	1702	121		
		6.01.01.02.07.01.00	Penyediaan Barang Pakai Habis Perkantoran	tercapainya barang habis pakai perkantoran	39.00 Jenis	205.000.000	39.00	195.576.300	39.00	3.78	7.755.000	33.98	61.900.500	0.00	0			37.76	69.655.500	76.76	265.231.800	196.82051282051	129			
2	MENINGKATKAN KINERJA PELAYANAN PUBLIK	6.01.01.02.07.16	Program Penyelenggaraan Pemerintahan dan Pembangunan Kecamatan	meningkatnya Kualitas Penyelenggaraan Pemerintahan dan Pembangunan	8.00 kegiatan	1.722.650.400	8.00	258.050.638	8.00	2.709.850.000	2.06	50.631.311	10.75	213.991.141	0.00	0	-	-	12.81	264.622.452	20.81	522.673.090	260.125	30		
		6.01.01.02.07.16.00	Pelaksanaan Musyawarah Perencanaan Pembangunan Kecamatan	Terlaksananya kegiatan Musrenbang	3.00 kegiatan	12.000.000	3.00	11.532.000	3.00	12.100.000	100.00	12.000.000	0.00	0	0.00	0			100	12.000.000	103	23.532.000	3433.3333333333	196		
		6.01.01.02.07.16.00	Pembinaan Organisasi Kepemudaan	Terlaksananya Pembinaan Organisasi Kepemudaan	3.00 kegiatan	12.000.000	3.00	9.703.370	3.00	18.150.000	0.00	0	0.00	0	91.67	11.000.000			91.67	11.000.000	94.67	20.703.370	3155.6666666667	173		
		6.01.01.02.07.16.00	Pengendalian Keamanan Lingkungan	Peningkatan keamanan dan kenyamanan lingkungan	3.00 Pembinaan	150.000.000	3.00	137.297.402	3.00	163.350.000	0.00	8.475.000	27.59	32.908.889	42.41	13.750.000			70	55.133.889	73	192.431.291	2433.3333333333	128		
		6.01.01.02.07.16.00	Monitoring dan Evaluasi APBD Desa dan PERDES	Terlaksananya Monitoring dan Evaluasi APBDes	21.00 Desa	50.000.000	21.00	36.986.900	21.00	54.500.000	0.00	4.575.000	18.31	4.580.000	55.91	18.799.000			74.22	27.954.000	95.22	64.940.900	453.42857142857	130		
		6.01.01.02.07.16.00	Fasilitasi Penyelenggaraan Pemerintahan Desa	Terlaksananya fasilitasi Pembinaan Pemerintahan Desa	21.00 Desa	20.000.000	21.00	23.239.412	21.00	24.200.000	0.00	4.730.000	46.28	4.525.000	57.15	2.175.000			103.43	11.430.000	124.43	34.669.412	592.52380952381	173		
		6.01.01.02.07.16.00	Pembinaan kelembagaan desa dan kelurahan	Terlaksananya Kelembagaan Desa dan Kelurahan	23.00 Desa	52.000.000	23.00	39.291.554	23.00	55.000.000	0.00	3.801.800	14.17	3.565.040	22.53	4.350.000			36.7	11.716.840	59.7	51.008.394	259.5652173913	98		
		6.01.01.02.07.16.04	Penyelenggaraan Pemerintahan Kelurahan Babat	Terlaksananya Pemerintahan Kelurahan Babat	11.00 Paket	865.575.200	0.00	0	11.00	1.083.000.000	0.00	10.143.291	1.87	10.124.422	29.15	295.439.700			31.02	315.707.413	31.02	315.707.413	282	36		
		6.01.01.02.07.16.04	Penyelenggaraan Pemerintahan Kelurahan Banaran	Terlaksananya Pemerintahan Kelurahan Banaran	12.00 Paket	561.075.200	0.00	0	10.00	1.083.000	0.00	6.906.220	15.25	158.287.790	25.35	109.336.932			40.6	274.530.942	40.6	274.530.942	338.333333333333	49		
3		6.01.01.02.07.02	Program Peningkatan Sarana Dan Prasarana Aparatur	Terciptanya pengadaan dan pemeliharaan sarana dan prasarana	4.00 kegiatan	312.500.000	3.00	134.821.556	4.00	350.955.000	0.30	945.076	31.25	96.695.951	0.00	0	-	-	31.55	97.641.027	34.55	232.462.583	863.75	74		
		6.01.01.02.07.02.00	Pengadaan Perlengkapan dan Peralatan kantor	Tersedianya peralatan gedung kantor	5.00 Jenis	60.000.000	5.00	62.950.000	5.00	66.000.000	0.00	0	0.00	0	0.00	0			0	0	5	62.950.000	100	105		
		6.01.01.02.07.02.00	Pemeliharaan Rutin atau Berkala Gedung Kantor	Tersedianya pemeliharaan gedung kantor	1.00 Paket	30.000.000	1.00	51.500.000	1.00	33.880.000	0.00	0	0.00	0	100.00	30.000.000			100	30.000.000	101	81.500.000	10100	272		
		6.01.01.02.07.02.00	Kebersihan/berat Gedung Kantor	Terlaksananya rehab Gedung Kantor	1.00 kegiatan	170.000.000	0.00	0	1.00	193.600.000	0.00	0	50.00	85.000.000	100.00	85.000.000			150	170.000.000	150	170.000.000	15000	100		

No	Sasaran	Kode	Program/ Kegiatan	Indikator Kinerja Program (Outcome) Kegiatan (output)	Target Renstra Perangkat Daerah pada Tahun		Realisasi Capaian Kinerja Renstra Perangkat Daerah sampai dengan Renja Perangkat Daerah Tahun Lalu (n-2)		Target Kinerja dan Anggaran Renja Perangkat Daerah Tahun berjalan (Tahun n-1) yang dievaluasi		Realisasi Kinerja pada Triwulan						Realisasi Capaian Kinerja dan Anggaran RKPd Kabupaten/kota yang Dievaluasi		Perangkat Daerah s/d tahun		Tingkat Capaian Kinerja Dan Realisasi Anggaran Renstra Perangkat Daerah s/d tahun ... (%)		Unit Perangkat Daerah Penanggung Jawab																
					Perangkat Daerah)		Perangkat Daerah Tahun Lalu (n-2)		Perangkat Daerah Tahun berjalan (Tahun n-1) yang dievaluasi		II		III		IV		13		14 = 6 + 12		15=13/5 x100%																		
					K	RP	K	RP	K	RP	K	RP	K	RP	K	RP	K	RP	K	RP	K	RP		K	RP														
2	3	4	5	6	7	8	9	10	11	12	13	14	15	16	17	18	19	20	21	22	23	24																	
		6.01.01.02.07.02.00	Pemeliharaan Rutin/Berkala Kendaraan Dinas/Operasional	Tersedianya pemeliharaan kendaraan dinas	3.00 Jenis	52.500.000	3.00	20.371.556	3.00	57.475.000	0.00	945.076	24.08	11.695.951	24.08	0			48.16	12.641.027	51.16	33.012.583	1705.333333333	63															
4		6.01.01.02.07.05	Program Peningkatan Kapasitas Sumber Daya Aparatur	Terpenuhinya Aparatur yang berkualitas	1.00 kegiatan	11.500.000	1.00	18.800.000	1.00	20.000.000	81.52	9.375.000	0.00	0	0.00	0	-	-	81.52	9.375.000	82.52	28.175.000	8252	245															
		6.01.01.02.07.05.00	Pendidikan Dan Pelatihan Formal	Jumlah Aparatur yang mengikuti Pendidikan dan Pelatihan Formal	1.00 Orang	11.000.000	2.00	18.800.000	1.00	20.000.000	81.52	9.375.000	81.25	0	99.78	2.100.000			262.55	11.475.000	264.55	30.275.000	26455	275															
5		6.01.01.02.07.06	Program Peningkatan Pengembangan Sistem Pelaporan Capaian Kinerja Dan Keuangan	Terlaksananya laporan capaian kinerja dan keuangan tepat waktu.	2.00 kegiatan	60.000.000	2.00	5.425.000	2.00	66.000.000	4.97	2.980.000	11.25	3.770.000	0.00	0	-	-	16.22	6.750.000	18.22	12.175.000	911	20															
		6.01.01.02.07.06.00	Penyusunan Pelaporan Keuangan secara Berkala	Tersusunnya pelaporan keuangan secara Berkala	4.00 Laporan	30.000.000	4.00	2.610.000	4.00	33.000.000	0.00	1.200.000	13.48	4.045.000	13.48	0			26.96	5.245.000	30.96	7.855.000	774	26															
		6.01.01.02.07.06.00	Penyusunan Dokumen Perencanaan dan Evaluasi	Tersusunnya dokumen perencanaan dan evaluasi	4.00 DOKUMEN	30.000.000	4.00	2.815.000	4.00	15.000.000	0.00	1.780.000	9.02	2.705.000	9.02	0			18.04	4.485.000	22.04	7.300.000	551	24															
6		6.01.01.02.07.15	Program Peningkatan Kualitas Pelayanan Kecamatan	Terlaksananya Program Paten dalam pelayanan Kependudukan dan Catatan Sipil	8.00 jumlah	35.000.000	8.00	37.734.000	8.00	50.000.000	16.79	5.875.000	33.29	5.775.000	0.00	0	-	-	50.08	11.650.000	58.08	49.384.000	726	141															
		6.01.01.02.07.15.00	Sarana Prasarana Pelayanan Administrasi Terpadu Kecamatan	Terlaksananya Aplikasi Pelayanan Administrasi Terpadu Kecamatan	8.00 Jenis	35.000.000	8.00	37.734.000	8.00	50.000.000	0.00	5.875.000	33.29	5.775.000	57.14	8.350.000			90.43	20.000.000	98.43	57.734.000	1230.375	165															
Rata - rata Capaian Kinerja																																							
Predikat Kinerja																																							
															56	231.203.747																							

Faktor pendorong keberhasilan kinerja: Peningkatan Kualitas Pelayanan Kecamatan

Faktor penghambat pencapaian kinerja: kurangnya Sarana dan Prasarana Pelayanan

Tindak lanjut yang diperlukan dalam triwulan berikutnya: Meningkatkan SDM Pelayanannya di Kecamatan

Tindak lanjut yang diperlukan dalam Renja SKPD berikutnya: Meningkatkan Sumber daya Manusia serta Sarana Prasarana yang dibutuhkan

**FORMULIR EVALUASI HASIL RKP
KECAMATAN KEDUNGPRING
PERIODE PELAKSANAAN 2019 TRIBULAN IV**

Sasaran Pembangunan Tahunan Kabupaten:

No	Sasaran	Kode	Program/ Kegiatan	Indikator Kinerja Program (Outcome)/ Kegiatan (output)	Target Renstra Perangkat Daerah pada Tahun(Akhir Periode Renstra Perangkat Daerah)		Realisasi Capaian Kinerja Renstra Perangkat Daerah sampai dengan Renja Perangkat Daerah Tahun Lalu (n-2)		Target Kinerja dan Anggaran Renja Perangkat Daerah Tahun Berjalan (Tahun n-1) yang dievaluasi		Realisasi Kinerja pada Triwulan						Realisasi Capaian Kinerja dan Anggaran RKP Kabupaten/kota yang Dievaluasi		Perangkat Daerah s/d tahun(Akhir Tahun Pelaksanaan Renja Perangkat Daerah Tahun...)		Tingkat Capaian Kinerja Dan Realisasi Anggaran Renstra Perangkat Daerah s/d tahun ... (%)		Unit Perangkat Daerah Penanggung Jawab		
					6		7		8		9		II		III		IV		13		14 = 6 + 12			15=13/5 x100%	
					K	RP	K	RP	K	RP	K	RP	K	RP	K	RP	K	RP	K	RP	K	RP		K	RP
1		6.01.01.21.07.15	Program Peningkatan Kualitas Pelayanan Kecamatan	Jumlah Pengadaan Peralatan, Honorarium Pegawai Honoror / Tidak Tetap dan Honorarium Panitia Pelaksana Kegiatan	3.00 Jenis	50.000.000	3.00	50.000.000	3.00	50.000.000	1.00	10.498.800	2.00	27.701.800	3.00	7.563.000	0.00	0	6	45.763.600	9	95.763.600	300	192	16
		6.01.01.21.07.15.02	Pelayanan Administrasi Terpadu Kecamatan	Jumlah Layanan Publik, Pengadaan Peralatan, Honorarium Pegawai Honoror / Tidak Tetap dan Honorarium Panitia Pelaksana Kegiatan	3.00 Jenis	50.000.000	3.00	50.000.000	3.00	50.000.000	3.00	10.498.800	3.00	27.701.800	3.00	7.563.000	0.00	0	9	45.763.600	12	95.763.600	400	192	
2		6.01.01.21.01.01	Program Pelayanan Administrasi Perkantoran	Jumlah rekening jasa komunikasi, sumber daya air dan listrik, servis peralatan dan perlengkapan kantor, Pengadaan Alat Tulis Kantor, Barang Cetak dan Pengandaan, Pengadaan komponen instalasi	94.00 Jenis	294.481.200	94.00	292.650.000	94.00	294.481.200	67.00	70.462.270	89.00	61.416.504	94.00	69.110.698	0.00	0	250	200.989.472	344	403.639.472	365.95744680851	137	
		6.01.01.21.01.01.00	Penyediaan Jasa Perkantoran	Jumlah rekening jasa komunikasi, sumber daya air dan listrik, servis peralatan dan perlengkapan kantor, unit jasa pemeliharaan dan perijinan kendaraan dinas operasional Jasa Tenaga Administra	10.00 Jenis	171.481.200	10.00	107.150.000	10.00		10.00	34.804.770	10.00	41.582.204	10.00	36.578.848	0.00	0	30	112.965.822	40	220.115.822	400	128	

No	Sasaran	Kode	Program/ Kegiatan	Indikator Kinerja Program (Output) Kegiatan (output)	Target Renstra Perangkat Daerah pada Tahun(Akhir Periode Renstra Perangkat Daerah)		Realisasi Capaian Kinerja Renstra Perangkat Daerah sampai dengan Renja Perangkat Daerah Tahun Lalu (n-2)		Target Kinerja dan Anggaran Renja Perangkat Daerah Tahun berjalan (Tahun n-1) yang dievaluasi		Realisasi Kinerja pada Triwulan						Realisasi Capaian Kinerja dan Anggaran RPKD Kabupaten/kota yang Dievaluasi		Perangkat Daerah s/d tahun(Akhir Tahun Pelaksanaan Renja Perangkat Daerah Tahun....)		Tingkat Capaian Kinerja Dan Realisasi Anggaran Renstra Perangkat Daerah s/d tahun ... (%)		Unit Perangkat Daerah Penanggung Jawab		
					6		7		8		9		II		III		IV		13		14 = 6 + 12			15=13/5 x100%	
					K	RP	K	RP	K	RP	K	RP	K	RP	K	RP	K	RP	K	RP	K	RP		K	RP
	2	3	4	5																			16		
		6.01.01.21.01.01.00	Penyediaan Barang Pakai Habis Perkantoran	Jumlah Pengadaan Alat Tulis Kantor, Barang Cetak dan Pengadaan, Pengadaan komponen instalasi listrik, Pencerangan bangunan kantor, Pengadaan peralatan dan bahan pembersih dan Pengadaan Sur	74.00 Buah	135.000.000	74.00	95.500.000	74.00	135.000.000	74.00	35.657.500	74.00	19.834.300	74.00	32.531.850	0.00	0	222	88.023.650	296	183.523.650	400	136	
3		6.01.01.21.01.02	Program Peningkatan Sarana Dan Prasarana Aparatur	Jumlah Pengadaan Perlengkapan dan Peralatan Kantor dan Pengadaan Meubelair, Pemeliharaan Gedung kantor, Rehabilitasi Sedang/Berat Gedung kantor dan Pemeliharaan Kendaraan Dinas/Operasional	16.00 Jenis	275.000.000	15.00	153.000.000	16.00	275.000.000	1.00	9.394.200	5.00	44.355.000	9.00	131.911.200	0.00	0	15	185.660.400	30	338.660.400	187.5	123	
		6.01.01.21.01.02.00	Pengadaan Perlengkapan dan Peralatan kantor	Jumlah Pengadaan Perlengkapan dan Peralatan Kantor dan Pengadaan Meubelair	6.00 Unit	60.000.000	8.00	88.000.000	8.00	88.000.000	0.00	0	0.00	0	2.00	14.512.700	0.00	0	2	14.512.700	10	102.512.700	166.6666666667	171	
		6.01.01.21.01.02.00	Pemeliharaan Rutin atau Berkala Gedung Kantor	Jumlah Gedung kantor Yang Dipelihara	4.00 Paket	85.000.000	3.00	35.000.000	4.00	85.000.000	0.00	0	2.00	42.500.000	3.00	21.250.000	0.00	0	5	63.750.000	8	98.750.000	200	116	
		6.01.01.21.01.02.00	Pemeliharaan Rutin atau Berkala Kendaraan Dinas atau Operasional	Jumlah Kendaraan Dinas/Operasional Yang Dipelihara	6.00 Unit	30.000.000	6.00	30.000.000	6.00	30.000.000	2.00	9.394.200	2.00	1.855.000	4.00	8.748.500	0.00	0	8	19.997.700	14	49.997.700	233.3333333333	167	
		6.01.01.21.01.02.00	Rehabilitasi sedang atau Berat Gedung Kantor	Rehabilitasi Gedung Kantor Kecamatan	1.00 Paket	100.000.000	1.00	0	1.00	200.000.000	0.00	0	0.00	0	1.00	87.400.000.000	0.00	0	1	87.400.000.000	2	87.400.000.000	200	87.400	
4		6.01.01.21.01.05	Program Peningkatan Kapasitas Sumber Daya Aparatur	Capaian IKM Lingkup Kecamatan (Internal Pegawai Kecamatan)	2.00 Orang	11.500.000	2.00	18.800.000	2.00	18.800.000	1.00	9.375.000	0.00	0	2.00	1.200.000	0.00	0	3	10.575.000	5	29.375.000	250	255	
		6.01.01.21.01.05.00	Pendidikan Dan Pelatihan Formal	Jumlah Aparatur yang melaksanakan Bimbingan Teknis	2.00 Orang	11.500.000	2.00	18.800.000	2.00	18.800.000	1.00	9.375.000	0.00	0	2.00	1.200.000	0.00	0	3	10.575.000	5	29.375.000	250	255	
5		6.01.01.21.01.06	Program Peningkatan Pengembangan Sistem Pelaporan Capaian Kinerja Dan Keuangan	Jumlah Penyusunan Laporan Keuangan OPD dan Penyusunan Dokumen Laporan LKJP, LKJIP, LPPD dan RENJA OPD	6.00 Jenis	60.000.000	6.00	40.000.000	6.00	60.000.000	2.00	9.600.000	3.00	3.200.000	3.00	21.385.000	0.00	0	8	34.185.000	14	74.185.000	233.3333333333	124	
		6.01.01.21.01.06.00	Penyusunan Pelaporan Keuangan secara Berkala	Jumlah Penyusunan Laporan Keuangan OPD Kecamatan	2.00 Laporan	30.000.000	2.00	5.000.000	2.00	30.000.000	1.00	4.800.000	1.00	1.600.000	2.00	8.185.000	0.00	0	4	14.585.000	6	19.585.000	300	65	

No	Sasaran	Kode	Program/ Kegiatan	Indikator Kinerja Program (Outcome)/ Kegiatan (output)	Target Renstra Perangkat Daerah pada Tahun(Akhir Periode Renstra Perangkat Daerah)		Realisasi Capaian Kinerja Renstra Perangkat Daerah sampai dengan Renja Perangkat Daerah Tahun Lalu (n-2)		Target Kinerja dan Anggaran Renja Perangkat Daerah Tahun berjalan (Tahun n-1) yang dievaluasi		Realisasi Kinerja pada Triwulan						Realisasi Capaian Kinerja dan Anggaran RPKD Kabupaten/kota yang Dievaluasi		Perangkat Daerah s/d tahun(Akhir Tahun Pelaksanaan Renja Perangkat Daerah Tahun....)		Tingkat Capaian Kinerja Dan Realisasi Anggaran Renstra Perangkat Daerah s/d tahun ... (%)		Unit Perangkat Daerah Penanggung Jawab		
					6		7		8		9		II		III		IV		13		14 = 6 + 12			15=13/5 x100%	
					K	RP	K	RP	K	RP	K	RP	K	RP	K	RP	K	RP	K	RP	K	RP		K	RP
		6.01.01.21.01.06.00	Penyusunan Dokumen Perencanaan dan Evaluasi	Jumlah Penyusunan Dokumen Laporan LKPI, LKJIP, LPPD dan RENJA OPD	4.00 Dokumen	30.000.000	4.00	3.000.000	4.00	30.000.000	1.00	4.800.000	1.00	1.600.000	2.00	13.200.000	0.00	0	4	19.600.000	8	24.600.000	200	82	16
6		6.01.01.21.07.16	Program Penyelenggaraan Pemerintahan dan Pembangunan Kecamatan	Jumlah Pelaksanaan Musrenbang Kecamatan, Pembinaan Organisasi, Kepemudaan, Pengendalian Keamanan Lingkungan, Monev APBD Desa dan PERDES, Rakor dan Sosialisasi Penyelenggaraan Pemerintahan Desa.	6.00 Jenis	150.000.000	6.00	166.500.000	6.00	166.500.000	5.00	39.866.700	5.00	23.940.400	6.00	29.112.500	0.00	0	16	92.919.600	22	259.419.600	366.6666666667	173	
		6.01.01.21.07.16.00	Pelaksanaan Musyawarah Perencanaan Pembangunan Kecamatan	Jumlah Pelaksanaan Musyawarah Perencanaan Pembangunan Kecamatan	2.00 kali	10.000.000	2.00	10.000.000	2.00	10.000.000	2.00	10.000.000	0.00	0	0.00	0	0.00	0	2	10.000.000	4	20.000.000	200	200	
		6.01.01.21.07.16.00	Pembinaan Organisasi Kepemudaan	Jumlah Pelaksanaan Pembinaan Organisasi Kepemudaan	2.00 kali	15.000.000	2.00	15.000.000	2.00	15.000.000	0.00	0	0.00	0	1.00	4.543.000	0.00	0	1	4.543.000	3	19.543.000	150	130	
		6.01.01.21.07.16.00	Pengendalian Keamanan Lingkungan	Jumlah Pelaksanaan Pengendalian Keamanan Lingkungan	4.00 kali	25.000.000	4.00	22.500.000	4.00	25.000.000	1.00	7.663.700	2.00	8.592.400	3.00	3.850.700	0.00	0	6	20.106.800	10	42.606.800	250	170	
		6.01.01.21.07.16.00	Monitoring dan Evaluasi APBD Desa dan PERDES	Jumlah Pelaksanaan Monitoring dan Evaluasi APBD Desa dan PERDES	23.00 Desa	50.000.000	23.00	50.000.000	23.00	50.000.000	6.00	10.276.900	8.00	3.568.200	14.00	11.014.000	0.00	0	28	24.859.100	51	74.859.100	221.73913043478	150	
		6.01.01.21.07.16.00	Fasilitasi Penyelenggaraan Pemerintahan Desa	Jumlah Pelaksanaan Rakor dan Sosialisasi Penyelenggaraan Pemerintahan Desa	23.00 Desa	25.000.000	23.00	46.000.000	23.00	46.000.000	8.00	7.718.200	17.00	10.037.400	19.00	2.602.400	0.00	0	44	20.358.000	67	66.358.000	291.30434782609	265	
		6.01.01.21.07.16.01	Fasilitasi Kemiskinan	Jumlah Pembinaan dan pendataan kemiskinan	23.00 Desa	25.000.000	23.00	23.000.000	23.00	25.000.000	5.00	4.207.900	8.00	1.742.400	19.00	7.102.400	0.00	0	32	13.052.700	55	36.052.700	239.13043478261	144	
7		6.01.01.21.07.03	Program Peningkatan Disiplin Aparatur	Jumlah Pengadaan Pakaian Dinas	60.00 Stel	20.000.000	45.00	16.500.000	60.00	20.000.000	0.00	0	60.00	20.000.000	0.00	0	0.00	0	60	20.000.000	105	36.500.000	175	183	
		6.01.01.21.07.03.00	Pengadaan Pakaian Dinas Beserta Perlengkapannya	Capaian IKM Lingkup Kecamatan (Internal Pegawai Kecamatan)	60.00 Stel	20.000.000	45.00	16.500.000	60.00	20.000.000	0.00	0	60.00	20.000.000	0.00	0	0.00	0	60	20.000.000	105	36.500.000	175	183	
Rata - rata Capaian Kinerja																		76	176.791.867						
Predikat Kinerja																									

Faktor pendorong keberhasilan kinerja:

Faktor penghambat pencapaian kinerja:

Tindak lanjut yang diperlukan dalam triwulan berikutnya:

Tindak lanjut yang diperlukan dalam Renja SKPD berikutnya:

**FORMULIR EVALUASI HASIL RKPD
KECAMATAN BRONDONG
PERIODE PELAKSANAAN 2019 TRIBULAN IV**

Sasaran Pembangunan Tahunan Kabupaten:
Meningkat Kinerja Pelayanan Publik

No	Sasaran	Kode	Program/ Kegiatan	Indikator Kinerja Program (Outcome)/ Kegiatan (output)	Target Renstra Perangkat Daerah pada Tahun (Akhir Periode Renstra Perangkat Daerah)		Realisasi Capaian Kinerja Renstra Perangkat Daerah sampai dengan Renja Perangkat Daerah Tahun Lalu (n-2)		Target Kinerja dan Anggaran Renja Perangkat Daerah Tahun berjalan (Tahun n-1) yang dievaluasi		Realisasi Kinerja pada Triwulan								Realisasi Capaian Kinerja dan Anggaran RKPD Kabupaten/kota yang Dievaluasi		Perangkat Daerah s/d tahun(Akhir Tahun Pelaksanaan Renja Perangkat Daerah Tahun....)		Tingkat Capaian Kinerja Dan Realisasi Anggaran Renstra Perangkat Daerah s/d tahun ... (%)		unit Perangka Daerah Penanggung Jawab
					6	7	8	9	0		11		12		13		14 = 6 + 12		15=13/5 x100%						
									K	RP	K	RP	K	RP	K	RP	K	RP	K	RP	K	RP	K	RP	
1	Meningkatnya kinerja Pelayanan Publik	6.01.01.04.01.01	Program Pelayanan Administrasi Perkantoran	Prosentase Aparatur Yang Puas terhadap administrasi Perkantoran	100.00	324.389.058	100.00	289.091.715	100.00	2.069.205.716	18.80	60.991.382	24.91	80.818.069	0.00	0	0.00	0	43.71	141.809.451	143.71	430.901.166	143.71	133	16
		6.01.01.04.01.01.01	Penyediaan Jasa Perkantoran	Jumlah rekening tagihan jasa komunikasi, sumber daya listrik, Telepon dan Teleconference, Jumlah servis Peralatan dan Perlengkapan Kantor, Jumlah unit jasa pemeliharaan dan perijinan kendaraan	4.00	jumlah	4.00	117.731.115	4.00	1.046.095.516	3.00	25.181.682	3.00	49.382.569	4.00	32.414.939	4.00	34.044.660	14	141.023.850	18	258.754.965	450	145	
		6.01.01.04.01.01.01	Penyediaan Barang Pakai Habis Perkantoran	Jumlah jenis alat kantor (ATK) yang dikuukupi, Jumlah belanja pakai habis perlengkapan komputer dan printer, Jumlah jenis barang cetakan pengadaandan penijinan Kantor, Jumlah jenis Kompon	6.00	jumlah	5.00	171.360.600	6.00		6.00	35.809.700	6.00	31.435.500	6.00	37.415.900	6.00	50.695.600	24	155.356.700	29	326.717.300	483.3333333333	225	
2	Meningkatnya kinerja Pelayanan Publik	6.01.01.04.01.02	Program Peningkatan Sarana Dan Prasarana Aparatur	Prosentase Peningkatan dan Pemeliharaan Sarana dan Prasarana	100.00	450.000.000	100.00	494.765.982	100.00	4.766.219.000	2.19	9.850.000	1.76	7.900.000	0.00	0	0.00	0	3.95	17.750.000	103.95	512.515.982	103.95	114	
		6.01.01.04.01.02.01	Pengadaan Perlengkapan dan Peralatan kantor	Jumlah unit peralatan dan kebutuhan mebelur gedung kantor	12.00	Unit	16.00	111.575.000	290.00	417.742.000	0.00	0	0.00	0	0.00	0	10.00	63.999.600	10	63.999.600	26	175.574.600	216.6666666667	266	
		6.01.01.04.01.02.01	Pemeliharaan Rutin atau Berkala Gedung Kantor	jumlah perbaikan dan pemeliharaan rutin berkala gedung kantor	7.00	Paket	9.00	97.000.000	51.00	683.717.000	0.00	0	0.00	0	6.00	100.000.000	1.00	49.000.000	7	149.000.000	16	246.000.000	228.57142857143	165	
		6.01.01.04.01.02.01	Pemeliharaan Rutin atau Berkala Kendaraan Dinas atau Operasional	jumlah unit pemeliharaan rutin berkala kendaraan Dinas Operasional	7.00	Unit	7.00	41.825.982	7.00	272.400.000	6.00	9.850.000	6.00	7.900.000	6.00	8.335.000	6.00	11.255.200	24	37.340.200	31	79.166.182	442.85714285714	198	
		6.01.01.04.01.02.01	Rehabilitasi sedang atau Berat Gedung Kantor	jumlah rehab sedang berat pendopo Kecamatan	1.00	Unit	1.00	244.365.000	1.00	445.000.000	0.00	0	0.00	0	0.00	0	1.00	189.505.000	1	189.505.000	2	433.870.000	200	222	
3	Meningkatnya kinerja Pelayanan Publik	6.01.01.04.01.05	Program Peningkatan Kapasitas Sumber Daya Aparatur	Prosentase Peningkatan Sumber daya Aparatur	100.00	11.500.000	100.00	18.800.000	100.00	56.865.000	100.00	9.375.000	0.00	0	0.00	0	0.00	0	100	9.375.000	200	28.175.000	200	245	

No	Sasaran	Kode	Program/ Kegiatan	Indikator Kinerja Program (Outcome)/ Kegiatan (output)	Target Renstra Perangkat Daerah pada Tahun		Realisasi Capaian Kinerja Renstra Perangkat Daerah sampai dengan Renja Perangkat Daerah Tahun Lalu (n-2)		Target Kinerja dan Anggaran Renja Perangkat Daerah Tahun berjalan (Tahun n-1) yang dievaluasi		Realisasi Kinerja pada Triwulan						Realisasi Capaian Kinerja dan Anggaran RKPD Kabupaten/kota yang Dievaluasi		Perangkat Daerah s/d tahun		Tingkat Capaian Kinerja Dan Realisasi Anggaran Renstra Perangkat Daerah s/d tahun ... (%)		Unit Perangkat Daerah Penanggung Jawab		
					Tahun		Tahun		Tahun		II		III		IV		13		14 = 6 + 12		15 = 13/5 x 100%				
					K	RP	K	RP	K	RP	K	RP	K	RP	K	RP	K	RP	K	RP	K	RP			
		2	3	4	5																			16	
		6.01.01.04.01.05.0	Pendidikan Dan Pelatihan Formal	Jumlah aparatur yang mengikuti Pendidikan dan Pelatihan Formal	1.00 Orang	11.500.000	2.00	18.800.000	5.00	56.865.000	1.00	9.375.000	0.00	0	1.00	2.100.000	0.00	0	2	11.475.000	4	30.275.000	400	263	
4	Meningkatnya kinerja Pelayanan Publik	6.01.01.04.07.03	Program Peningkatan Disiplin Aparatur	Prosentase Aparatur yang disiplin	100.00 Prosentase	20.000.000	100.00	19.950.000	100.00	120.000.000	0.00	0	100.00	19.425.000	0.00	0	0.00	0	100	19.425.000	200	39.375.000	200	197	
		6.01.01.04.07.03.0	Pengadaan Pakaian Dinas Beserta Perlengkapannya	Jumlah pengadaan pakaian dinas beserta perlengkapannya	35.00 Stel	20.000.000	35.00	19.950.000	196.00	120.000.000	0.00	0	35.00	19.425.000	0.00	0	0.00	575.000	35	20.000.000	70	39.950.000	200	200	
5	Meningkatnya kinerja Pelayanan Publik	6.01.01.04.01.06	Program Peningkatan Pengembangan Sistem Pelaporan Capaian Kinerja Dan Keuangan	prosentase Jumlah dokumen Perencanaan dan Pelaporan Kinerja keuangan	100.00 Prosentase	60.000.000	100.00	10.000.000	100.00	250.000.000	15.83	9.500.000	15.83	9.500.000	0.00	0	0.00	0	31.66	19.000.000	131.66	29.000.000	131.66	48	
		6.01.01.04.01.06.0	Penyusunan Pelaporan Keuangan secara Berkala	jumlah Buku capaian kinerja dan laporan realisasi Perangkat Daerah yang tersusun	22.00 Laporan	4.750.000	22.00	5.000.000	22.00	125.000.000	22.00	4.750.000	22.00	4.750.000	22.00	3.400.000	22.00	8.500.000	88	21.400.000	110	26.400.000	500	556	
		6.01.01.04.01.06.0	Penyusunan Dokumen Perencanaan dan Evaluasi	jumlah dokumen perencanaan dan evaluasi yang tersusun	5.00 Dokumen	30.000.000	5.00	5.000.000	5.00	125.000.000	5.00	4.750.000	5.00	4.750.000	5.00	1.510.000	5.00	9.590.000	20	20.600.000	25	25.600.000	500	85	
6	Meningkatnya kinerja Pelayanan Publik	6.01.01.04.07.15	Program Peningkatan Kualitas Pelayanan Kecamatan	Indeks Kepuasan Masyarakat	100.00 Prosentase	40.000.000	100.00	144.000.000	100.00	266.400.000	14.88	5.950.000	57.75	23.098.000	0.00	0	0.00	0	72.63	29.048.000	172.63	173.048.000	172.63	433	
		6.01.01.04.07.15.0	Sarana Prasarana Pelayanan Administrasi Terpadu Kecamatan	Jumlah Sarana dan Prasarana yang terakumulasi dan Jumlah Pelayanan	7750.00 Orang	40.000.000	7950.00	44.000.000	48500.00	266.400.000	1937.00	5.950.000	2025.00	23.098.000	1984.00	4.800.000	2054.00	6.152.000	8000	40.000.000	15950	84.000.000	205.8064516129	210	
7	Terwujudnya Tata Kelola Pemerintahan Desa yang Baik	6.01.01.04.07.16	Program Penyeleenggaraan Pemerintahan dan Pembangunan Kecamatan	Prosentase Koordinasi dan Pembinaan di Bidang Pemerintahan, Keamanan dan Ketertiban Perekonomian, pembangunan, Pemberdayaan masyarakat dan Desa	100.00 Prosentase	1.014.075.200	100.00	190.882.000	100.00	4.886.540.320	5.55	56.367.203	14.41	146.175.798	0.00	0	0.00	0	19.96	202.543.001	119.96	393.425.001	119.96	39	
		6.01.01.04.07.16.0	Pelaksanaan Musyawarah Perencanaan Pembangunan Kecamatan	jumlah kegiatan musrenbang yang dilaksanakan	3.00 kegiatan	10.000.000	3.00	11.000.000	3.00	62.000.000	3.00	10.000.000	0.00	0	0.00	0	0.00	0	3	10.000.000	6	21.000.000	200	210	
		6.01.01.04.07.16.0	Pembinaan Organisasi Kepemudaan	Jumlah Pembinaan Kepemudaan yang dilaksanakan	3.00 kegiatan	10.000.000	3.00	11.000.000	3.00	62.000.000	0.00	0	3.00	10.000.000	2.00	3.180.000	0.00	0	5	13.180.000	8	24.180.000	266.6666666667	242	
		6.01.01.04.07.16.0	Pengendalian Keamanan Lingkungan	jumlah Pembinaan Politik dan Linmas yang dilaksanakan	3.00 kegiatan	30.000.000	3.00	32.724.000	3.00	188.604.000	1.00	3.515.000	1.00	2.500.000	1.00	3.180.000	1.00	19.935.000	4	29.130.000	7	61.854.000	233.3333333333	206	
		6.01.01.04.07.16.0	Monitoring dan Evaluasi APBD Desa dan PERDES	jumlah kegiatan Desa yang menerapkan anggaran berbasis Kinerja	9.00 Desa	60.000.000	9.00	66.000.000	9.00	397.000.000	9.00	9.255.000	9.00	4.845.000	9.00	16.075.000	9.00	25.315.000	36	55.490.000	45	121.490.000	500	202	

No	Sasaran	Kode	Program/ Kegiatan	Indikator Kinerja Program (Outcome)/ Kegiatan (output)	Target Renstra Perangkat Daerah pada Tahun (Akhir Periode Renstra Perangkat Daerah)		Realisasi Capaian Kinerja Renstra Perangkat Daerah sampai dengan Renja Perangkat Daerah Tahun Lalu (n-2)		Target Kinerja dan Anggaran Renja Perangkat Daerah Tahun berjalan (Tahun n-1) yang dievaluasi		Realisasi Kinerja pada Triwulan								Realisasi Capaian Kinerja dan Anggaran RKPD Kabupaten/kota yang Dievaluasi		Perangkat Daerah s/d tahun(Akhir Tahun Pelaksanaan Renja Perangkat Daerah Tahun....)		Tingkat Capaian Kinerja Dan Realisasi Anggaran Renstra Perangkat Daerah s/d tahun ... (%)		unit Perangkat Daerah Penanggung Jawab
					6		7		8		9		0		11		12		13		14 = 6 + 12		15=13/5 x100%		
					K	RP	K	RP	K	RP	K	RP	K	RP	K	RP	K	RP	K	RP	K	RP	K	RP	
	2	3	4	5	12.00 kegiatan	20.000.000	12.00	14.850.000	12.00	103.850.000	3.00	6.350.000	3.00	6.350.000	0.00	180.000	3.00	7.120.000	9	20.000.000	21	34.850.000	175	174	16
		6.01.01.04.07.16.00	Fasilitasi Penyelenggaraan Pemerintahan Desa	jumlah pembinaan Aparatur Pemerintahan Desa	12.00 kegiatan	20.000.000	12.00	14.850.000	12.00	103.850.000	3.00	6.350.000	3.00	6.350.000	0.00	180.000	3.00	7.120.000	9	20.000.000	21	34.850.000	175	174	
		6.01.01.04.07.16.00	Penyelenggaraan Pemerintahan Kelurahan Broodong	Prosentase kegiatan penyelenggaraan kelurahan broodong	2.42 jumlah	26.247.203	0.00	0	100.00	3.653.925.120	2.42	26.247.203	27.87	73.160.602	37.43	424.112.961	52.99	600.383.674	120.71	1.123.904.440	120.71	1.123.904.440	4988.0165289256	4.282	
		6.01.01.04.07.16.00	Fasilitasi Kemiskinan	jumlah Desa/ Kelurahan yang mendapatkan Fasilitasi Kemiskinan	10.00 Desa	15.000.000	10.00	16.500.000	10.00	78.000.000	10.00	1.000.000	10.00	7.175.000	10.00	1.000.000	10.00	5.825.000	40	15.000.000	50	31.500.000	500	210	
Rata - rata Capaian Kinerja																		153	229.491.450						
Predikat Kinerja																									

Faktor pendorong keberhasilan kinerja: meningkatkan Kualitas Pelayanan Publik serta Sarana dan Prasarana di Kecamatan

Faktor penghambat pencapaian kinerja: Ketergantungan Laporan Keuangan, Kurangnya Personel ASN serta Belum maksimalnya Jaringan IT

Tindak lanjut yang diperlukan dalam triwulan berikutnya: -

Tindak lanjut yang diperlukan dalam Renja SKPD berikutnya: Ketika Rencana Kegiatan pada Tahun berjalan tidak terrealisasi maka akan diusulkan pada tahun selanjutnya

**FORMULIR EVALUASI HASIL RKP
KECAMATAN LAREN
PERIODE PELAKSANAAN 2019 TRIBULAN IV**

Sasaran Pembangunan Tahunan Kabupaten:

No	Sasaran	Kode	Program/ Kegiatan	Indikator Kinerja Program (Outcome)/ Kegiatan (output)	Target Renstra Perangkat Daerah pada Tahun..... (Akhir Periode Renstra Perangkat Daerah)	Realisasi Capaian Kinerja Renstra Perangkat Daerah sampai dengan Renja Perangkat Daerah Tahun Lalu (n-2)		Target Kinerja dan Anggaran Renja Perangkat Daerah Tahun berjalan (Tahun n-1) yang dievaluasi		Realisasi Kinerja pada Triwulan								Realisasi Capaian Kinerja dan Anggaran RKP Kabupaten/kota yang Dievaluasi		Perangkat Daerah s/d tahun(Akhir Tahun Pelaksanaan Renja Perangkat Daerah Tahun...)		Tingkat Capaian Kinerja Dan Realisasi Anggaran Renstra Perangkat Daerah s/d tahun ... (%)		Unit Perangkat Daerah Penanggung Jawab
						7		8		9		II		III		IV		13		14 = 6 + 12		15=13/5 x100%		
						K	RP	K	RP	K	RP	K	RP	K	RP	K	RP	K	RP	K	RP	K	RP	
1		6.01.01.22.07.01	Program Pelayanan Administrasi Perkantoran		0	0	0										0	0	0	0	0	0		
		6.01.01.22.07.01.00	Penyediaan Jasa Perkantoran		0	0	0										0	0	0	0	0	0		
		6.01.01.22.07.01.00	Penyediaan Barang Pakai Habis Perkantoran		0	0	0										0	0	0	0	0	0		
2		6.01.01.22.07.02	Program Peningkatan Sarana Dan Prasarana Aparatur		0	0											0	0	0	0	0	0		
		6.01.01.22.07.02.00	Pengadaan Perlengkapan dan Peralatan kantor		0	0	0										0	0	0	0	0	0		
		6.01.01.22.07.02.00	Pemeliharaan Rutin/Berkala Gedung Kantor		0	0	0										0	0	0	0	0	0		
		6.01.01.22.07.02.00	Rehabilitasi sedang/Berat Gedung Kantor		0	0	0										0	0	0	0	0	0		
		6.01.01.22.07.02.00	Pemeliharaan Rutin/Berkala Kendaraan Dinas/Operasional		0	0	0										0	0	0	0	0	0		
3		6.01.01.22.07.05	Program Peningkatan Kapasitas Sumber Daya Aparatur		0	0	0										0	0	0	0	0	0		
		6.01.01.22.07.05.00	Pendidikan Dan Pelatihan Formal		0	0	0										0	0	0	0	0	0		
4		6.01.01.22.07.03	Program Peningkatan Disiplin Aparatur	89,00%	30.000.000	30000.00	89	76,00	29.392.000	0,00	0	0,00	0	0,00	0	0,00	0	0	30000	89	33707.865168539	0		
		6.01.01.22.07.03.00	Pengadaan Pakaian Dinas Beserta Perlengkapannya		0	0	0		0								0	0	0	0	0	0		
5		6.01.01.22.07.06	Program Peningkatan Pengembangan Sistem Pelaporan Capaian Kinerja Dan Keuangan		0	0	0		0								0	0	0	0	0	0		
		6.01.01.22.07.06.00	Penyusunan Pelaporan Keuangan secara Berkala		0	0	0		0								0	0	0	0	0	0		
		6.01.01.22.07.06.00	Penyusunan Dokumen Perencanaan dan Evaluasi		0	0	0		0								0	0	0	0	0	0		
6		6.01.01.22.07.15	Program Peningkatan Kualitas Pelayanan Kecamatan		0	0	0		0								0	0	0	0	0	0		

No	Sasaran	Kode	Program/ Kegiatan	Indikator Kinerja Program (Outcome)/ Kegiatan (output)	Target Renstra Perangkat Daerah pada Tahun..... (Akhir Periode Renstra Perangkat Daerah)		Realisasi Capaian Kinerja Renstra Perangkat Daerah sampai dengan Renja Perangkat Daerah Tahun Lalu (n-2)		Target Kinerja dan Anggaran Renja Perangkat Daerah Tahun berjalan (Tahun n-1) yang dievaluasi		Realisasi Kinerja pada Triwulan						Realisasi Capaian Kinerja dan Anggaran RKKPD Kabupaten/kota yang Dievaluasi		Perangkat Daerah s/d tahun(Akhir Tahun Pelaksanaan Renja Perangkat Daerah Tahun...)		Tingkat Capaian Kinerja Dan Realisasi Anggaran Renstra Perangkat Daerah s/d tahun ... (%)		Unit Perangkat Daerah Penanggung Jawab						
					6		7		8		9		II		III		IV		13		14= 6 + 12			15=13/5 x100%					
					K	RP	K	RP	K	RP	K	RP	K	RP	K	RP	K	RP	K	RP	K	RP		K	RP	K	RP		
	2	3	4	5																				16					
		6.01.01.22.07.15.00	Sarana Prasarana Pelayanan Administrasi Terpadu Kecamatan		0	0	0	0	0	0	0	0	0	0	0	0	0	0	0	0	0	0	0						
7		6.01.01.22.07.16	Program Penyelenggaraan Pemerintahan dan Pembangunan Kecamatan	Program Penyelenggaraan Pemerintahan dan Pembangunan Kecamatan	86.00%	155.000.000	140000.00	64.635.000	80.00	302.610	0.00	0	0.00	0	0.00	0	0	0	0	0	0	0	0						
		6.01.01.22.07.16.00	Pelaksanaan Musyawarah Perencanaan Pembangunan Kecamatan		0	0	0	0	0	0	0	0	0	0	0	0	0	0	0	0	0	0	0						
		6.01.01.22.07.16.00	Pembinaan Organisasi Kepemudaan		0	0	0	0	0	0	0	0	0	0	0	0	0	0	0	0	0	0	0						
		6.01.01.22.07.16.00	Monitoring dan Evaluasi APBD Desa dan PERDES		0	0	0	0	0	0	0	0	0	0	0	0	0	0	0	0	0	0	0						
		6.01.01.22.07.16.00	Fasilitasi Penyelenggaraan Pemerintahan Desa		0	0	0	0	0	0	0	0	0	0	0	0	0	0	0	0	0	0	0						
		6.01.01.22.07.16.01	Fasilitasi Kemiskinan		0	0	0	0	0	0	0	0	0	0	0	0	0	0	0	0	0	0	0						
		6.01.01.22.07.16.00	Pengendalian Keamanan Lingkungan		0	0	0	0	0	0	0	0	0	0	0	0	0	0	0	0	0	0	0						
Rata - rata Capaian Kinerja																						24.286	9.233.584						

FORMULIR EVALUASI HASIL RKP

KECAMATAN SEKARAN

PERIODE PELAKSANAAN 2019 TRIBULAN IV

Sasaran Pembangunan Tahunan Kabupaten:

meningkatkan koordinasi pemerintahan dan penyelenggaraan pemerintahan desa, Meningkatkan Kualitas Pelayanan Publik di Kecamatan

No	Sasaran	Kode	Program/ Kegiatan	Indikator Kinerja Program (Outcome)/ Kegiatan (output)	Target Renstra Perangkat Daerah pada Tahun (Akhir Periode Renstra Perangkat Daerah)		Realisasi Capaian Kinerja Renstra Perangkat Daerah smpai dengan Renja Perangkat Daerah Tahun Lalu (n-2)		Target Kinerja dan Anggaran Renja Perangkat Daerah Tahun berjalan (Tahun n-1) yang dievaluasi		Realisasi Kinerja pada Triwulan				Realisasi Capaian Kinerja dan Anggaran RKP Kabupaten/kota yang Dievaluasi		Realisasi Kinerja dan Anggaran Renstra Perangkat Daerah s/d tahun(Akhir Pelaksanaan Renja Perangkat Daerah Tahun.....)		Tingkat Capaian Kinerja Dan Realisasi Anggaran Renstra Perangkat Daerah s/d tahun ... (%)		unit Perangkat Daerah Penanggung jawab				
					6		7		8		9		10		11		12		13			14=6+12		15=13/5 x100%	
					K	RP	K	RP	K	RP	K	RP	K	RP	K	RP	K	RP	K	RP		K	RP	K	RP
1		6.01.01.23.07.06	Program Peningkatan Pengembangan Sistem Pelaporan Capaian Kinerja Dan Keuangan		0	0											0	0	0	0	0	0			
		6.01.01.23.07.06.00	Penyusunan Pelaporan Keuangan secara Berkala	Prosentase Penyusunan Dikem. Keuangan Secara Berkala	100.00%	30.000.000	100.00	15.000.000	100.00	150.000.000	0.00	0	34.00	10.075.000	61.00	15.075.000	0.00	0	95	25.150.000	195	40.150.000	195	134	
		6.01.01.23.07.06.00	Penyusunan Dokumen Perencanaan dan Evaluasi	Prosentase Penyusunan dokumen dan perencanaan Evaluasi	100.00%	30.000.000	100.00	15.000.000	100.00	150.000.000	13.00	4.000.000	39.00	11.555.400	61.00	18.180.400	0.00	0	113	33.735.800	213	48.735.800	213	162	
2		6.01.01.23.07.05	Program Peningkatan Kapasitas Sumber Daya Aparatur		0	0												0	0	0	0	0	0		
		6.01.01.23.07.05.00	Pendidikan Dan Pelatihan Formal	Prosentase Jumlah Dikat yang di laksanakan	100.00%	11.500.000	100.00	11.500.000	100.00	45.000.000	82.00	9.375.000	82.00	9.375.000	100.00	11.475.000	0.00	0	264	30.225.000	364	41.725.000	364	363	
3		6.01.01.23.07.02	Program Peningkatan Sarana Dan Prasarana Aparatur		0	0												0	0	0	0	0	0		
		6.01.01.23.07.02.00	Pengadaan Perlengkapan dan Peralatan kantor	Prosentase Pengadaan Perlengkapan dan Peralengkapan Gedung Kantor	100.00%	60.000.000	100.00	63.275.000	100.00	350.000.000	0.00	0	79.00	47.540.000	75.00	47.540.000	0.00	0	154	95.080.000	254	158.355.000	254	264	
		6.01.01.23.07.02.00	Pemeliharaan Rutin/Berkala Gedung Kantor	Prosentase Pemeliharaan rutin berkala gedung kantor	100.00%	120.000.000	100.00	50.000.000	100.00	750.000.000	0.00	0	0.00	0	0.00	0	0.00	0	0	0	100	50.000.000	100	42	
		6.01.01.23.07.02.00	Rehabilitasi Gedung/Berat Gedung Kantor	Prosentase Rehab sedang berat gedung kantor	100.00%	200.000.000	100.00	200.000.000	100.00	1.250.000.000	0.00	0	0.00	0	27.00	53.960.700	0.00	0	27	53.960.700	127	253.960.700	127	127	
		6.01.01.23.07.02.00	Pemeliharaan Rutin/Berkala Kendaraan Dinas atau Operasional	Prosentasi jumlah Pemeliharaan Rutin/ Berkala Kendaraan Dinas operasional	100.00%	30.000.000	100.00	30.000.000	100.00	165.000.000	18.00	5.267.600	41.00	12.423.800	63.00	18.886.500	0.00	0	122	36.577.900	222	66.577.900	222	222	
4		6.01.01.23.07.01	Program Pelayanan Administrasi Perkantoran		0	0												0	0	0	0	0	0		
		6.01.01.23.07.01.00	Penyediaan Jasa Perkantoran	Prosentase Penyediaan Jasa Perkantoran	100.00%	149.001.800	100.00	103.872.800	100.00	819.505.000	30.00	44.775.243	57.00	84.813.430	54.00	193.852.098	0.00	0	141	323.440.771	241	427.313.571	241	287	
		6.01.01.23.07.01.00	Penyediaan Barang Pakai Habis Perkantoran	Prosentase Jumlah Penyediaan Barang Pakai Habis Perkantoran	100.00%	154.220.000	100.00	151.520.000	100.00	848.210.000	14.00	21.588.200	34.00	52.581.500	50.00	80.657.200	0.00	0	98	154.826.900	198	306.346.900	198	199	

No	Sasaran	Kode	Program/ Kegiatan	Indikator Kinerja Program (Outcome)/ Kegiatan (output)	Target Renstra Perangkat Daerah pada Tahun (Akhir Periode Renstra Perangkat Daerah)		Realisasi Capaian Kinerja Renstra Perangkat Daerah sampai dengan Renja Perangkat Daerah Tahun Lalu (n-2)		Target Kinerja dan Anggaran Renja Perangkat Daerah Tahun berjalan (Tahun n-1) yang dievaluasi		Realisasi Kinerja pada Triwulan				Realisasi Capaian Kinerja dan Anggaran RPKD Kabupaten/kota yang Dievaluasi		Realisasi Kinerja dan Anggaran Renstra Perangkat Daerah s/d tahun (Akhir Pelaksanaan Renja Perangkat Daerah Tahun...)		Tingkat Capaian Kinerja Dan Realisasi Anggaran Renstra Perangkat Daerah s/d tahun ... (%)		unit Perangkat Daerah Penanggung Jawab								
					6		7		8		9		10		11		12		13			14 = 6 + 12		15 = 13/5 x 100%					
					K	RP	K	RP	K	RP	K	RP	K	RP	K	RP	K	RP	K	RP		K	RP	K	RP				
5		6.01.01.23.07.15	Program Peningkatan Kualitas Pelayanan Kecamatan	Jumlah Jenis Pelayanan	100.00	jumlah	51.900.000	100.00	40.000.000	100.00	200.000.000	0.00	0	0.00	0	0.00	0	0.00	0	0	100	40.000.000	100	77					
		6.01.01.23.07.15.02	Pelayanan Administrasi Terpadu Kecamatan	Prosentase Jumlah Layanan	100.00%		51.900.000	100.00	40.000.000	100.00	200.000.000	0.00	0	72.00	37.625.000	94.00	40.375.000	0.00	0	166	78.000.000	266	118.000.000	266	227				
6		6.01.01.23.07.03	Program Peningkatan Disiplin Aparatur	prosentase pakaian dinas yang di sediakan	100.00%		30.000.000	100.00	21.800.000	100.00	165.000.000	0.00	0	0.00	0	0.00	0	0.00	0	0	100	21.800.000	100	73					
		6.01.01.23.07.03.00	Pengadaan Pakaian Dinas Beserta Perlengkapannya	Prosentase Jumlah Pakaian Dinas Yang di Sediakan	100.00%		30.000.000	100.00	21.800.000	100.00	165.000.000	0.00	0	0.00	0	97.00	28.980.000	0.00	0	97	28.980.000	197	50.780.000	197	169				
7		6.01.01.23.07.16	Program Penyelenggaraan Pemerintahan dan Pembangunan Kecamatan			0	0		0		0									0	0	0	0						
		6.01.01.23.07.16.00	Pelaksanaan Musyawarah Perencanaan Pembangunan Kecamatan	Prosentasi Kegiatan yang di laksanakan	100.00%		10.000.000	100.00	40.000.000	100.00	50.000.000	42.00	4.225.000	100.00	10.000.000	100.00	10.000.000	0.00	0	242	24.225.000	342	64.225.000	342	642				
		6.01.01.23.07.16.00	Pembinaan Organisasi Kepemudaan	Prosentase Jumlah Pembinaan Kepemudaan	100.00%		10.000.000	100.00	10.000.000	100.00	50.000.000	0.00	0	0.00	0	0.00	0	0.00	0	0	0	100	10.000.000	100	100				
		6.01.01.23.07.16.00	Pengendalian Keamanan Lingkungan	Prosentase Jumlah Pengendalian Lingkungan Yang di Laksanakan	100.00%		23.000.000	100.00	21.780.000	100.00	100.000.000	0.00	0	16.00	3.584.700	33.00	7.589.400	0.00	0	49	11.174.100	149	32.954.100	149	143				
		6.01.01.23.07.16.00	Fasilitasi Penyelenggaraan Pemerintahan Desa	Prosentase Jumlah Fasilitasi Penyelenggaraan Pemerintahan Desa	100.00%		31.500.000	100.00	31.500.000	100.00	150.000.000	0.00	0	29.00	9.100.600	53.00	16.725.600	0.00	0	82	25.826.200	182	57.326.200	182	182				
		6.01.01.23.07.16.00	Monitoring dan Evaluasi APBD Desa dan PERDES	Prosentase Jumlah Money Perdes Yang di Laksanakan	100.00%		50.000.000	100.00	50.000.000	100.00	250.000.000	0.00	0	26.00	12.884.000	47.00	23.683.000	0.00	0	73	36.567.000	173	86.567.000	173	173				
		6.01.01.23.07.16.00	Fasilitasi Kemiskinan	jumlah fasilitasi kemiskinan yang di laksanakan	100.00%		15.000.000	100.00	15.000.000	100.00	315.000.000	0.00	0	0.00	0	94.00	14.034.300	0.00	0	94	14.034.300	194	29.034.300	194	194				
Rata - rata Capaian Kinerja																							29	8.828.571					
Predikat Kinerja																													

Faktor pendorong keberhasilan kinerja: adanya kerjasama yang baik dan rencana kerja yang disusun secara sistematis

Faktor penghambat pencapaian kinerja: Tidak Adanya kerjasama yang baik dan rencana kerja yang disusun tidak secara sistematis

Tindak lanjut yang diperlukan dalam triwulan berikutnya: -

Tindak lanjut yang diperlukan dalam Renja SKPD berikutnya: Menyerap Anggaran sesuai dengan cast buget

**FORMULIR EVALUASI HASIL RKP
KECAMATAN MADURAN
PERIODE PELAKSANAAN 2019 TRIBULAN IV**

Sasaran Pembangunan Tahunan Kabupaten:
Meningkatnya Kinerja Pelayanan Publik

No	Sasaran	Kode	Program/ Kegiatan	Indikator Kinerja Program (Outcome)/ Kegiatan (output)	Target Renstra Perangkat Daerah pada Tahun (Akhir Periode Renstra Perangkat Daerah)		Realisasi Capaian Kinerja Renstra Perangkat Daerah sampai dengan Renja Perangkat Daerah Tahun Lalu (n-2)		Target Kinerja dan Anggaran Renja Perangkat Daerah Tahun berjalan (Tahun n-1) yang dievaluasi		Realisasi Kinerja pada Triwulan								Realisasi Capaian Kinerja dan Anggaran RKP Kabupaten/kota yang Dievaluasi		Perangkat Daerah s/d tahun(Akhir Tahun Pelaksanaan Renja Perangkat Daerah Tahun...)		Tingkat Capaian Kinerja Dan Realisasi Anggaran Renstra Perangkat Daerah s/d tahun ... (%)		unit Perangkat Daerah Penanggung Jawab
					6	7	8	9	10		11		12		13		14=6+12		15=13/5 x100%						
									K	RP	K	RP	K	RP	K	RP	K	RP	K	RP	K	RP	K	RP	
1	Meningkatnya kinerja pelayanan Publik	6.01.01.27.01.01	Program Pelayanan Administrasi Perkantoran	Prosentase unit kerja internal yang terlayani dengan baik	100.00 %	325.680.100	100.00	595.695.000	100.00	1.162.697.000	13.92	45.341.580	34.08	65.665.026	47.49	51.293.064	84.20	125.470.772	179.69	287.770.442	279.69	883.465.442	279.69	271	
		6.01.01.27.01.01.01	Penyediaan Jasa Perkantoran	jumlah barang pakai habis yang dibutuhkan	3.00 jumlah	193.390.000	100.00	395.748.060	100.00	731.286.018	15.35	29.676.980	38.27	74.006.306	49.56	98.870.970	72.93	145.496.442	176.11	348.050.698	276.11	743.798.758	9203.666666667	385	
		6.01.01.27.01.01.01	Penyediaan Barang Pakai Habis Perkantoran	Jumlah Barang pakai habis yang dibutuhkan	100.00 jumlah	132.290.100	100.00	120.000.000	100.00		11.84	15.664.600	27.97	37.000.300	44.58	63.428.700	99.99	142.274.000	184.38	258.367.600	284.38	378.367.600	284.38	286	
2	Meningkatnya kinerja pelayanan Publik	6.01.01.27.01.02	Program Peningkatan Sarana Dan Prasarana Aparatur	Prosentase sarana prasarana aparatur dengan kondisi baik	100.00 %	480.489.500	100.00	644.225.000	100.00	1.972.554.000	7.43	35.677.000	8.28	4.100.000	9.45	5.650.000	99.33	431.851.100	124.49	477.278.100	224.49	1.121.503.100	224.49	233	
		6.01.01.27.01.02.00	Pengadaan Perlengkapan dan Peralatan kantor	jumlah unit peralatan gedung kantor	5.00 jumlah	95.489.500	100.00	78.812.500	100.00	170.047.820	0.00	0	0.00	0	0.00	0	99.97	177.444.400	99.97	177.444.400	199.97	256.256.900	3999.4	268	
		6.01.01.27.01.02.00	Pemeliharaan Rutin atau Berkala Gedung Kantor	jumlah pemeliharaan rutin/berkala gedung kantor	2.00 jumlah	70.000.000	100.00	110.337.500	100.00	238.066.948	42.86	30.000.000	42.86	30.000.000	42.86	30.000.000	100.00	70.000.000	228.58	160.000.000	328.58	270.337.500	1642.9	386	
		6.01.01.27.01.02.00	Pemeliharaan Rutin atau Berkala Kendaraan Dinas atau Operasional	jumlah unit pemeliharaan rutin/berkala kendaraan dinas operasional	1.00 jumlah	35.000.000	100.00	94.575.000	100.00	204.057.384	16.22	5.677.000	27.93	9.777.000	44.08	15.427.000	98.45	34.458.700	186.68	65.339.700	286.68	159.914.700	286.68	457	
		6.01.01.27.01.02.00	Rehabilitasi sedang atau Berat Gedung Kantor	jumlah perbaikan rutin/berkala gedung kantor	3.00 jumlah	280.000.000	100.00	360.500.000	100.00	1.360.382.563	0.00	0	0.00	0	0.00	0	98.67	195.375.000	98.67	195.375.000	198.67	555.875.000	6622.333333333	199	
3	Meningkatnya kinerja pelayanan Publik	6.01.01.27.01.05	Program Peningkatan Kapasitas Sumber Daya Aparatur	Prosentase tingkat penyelesaian tugas setelah mengikuti peningkatan kapasitas sumberdaya Aparatur	1.00 jumlah	11.500.000	100.00	36.900.000	100.00	36.900.000	0.00	0	0.00	0	91.96	10.575.000	0.00	0	91.96	10.575.000	191.96	47.475.000	191.96	413	
		6.01.01.27.01.05.00	Pendidikan Dan Pelatihan Formal	jumlah aparatur yang mengikuti diklat	1.00 jumlah	11.500.000	100.00	36.900.000	100.00	36.900.000	81.52	9.375.000	0.00	0	91.96	10.575.000	0.00	0	173.48	19.950.000	273.48	56.850.000	273.48	494	
4	Meningkatnya kinerja pelayanan Publik	6.01.01.27.01.06	Program Peningkatan Pengembangan Sistem Pelaporan Capaian Kinerja Dan Keuangan	Prosentase Laporan Kinerja dan Laporan Akuntansi Keuangan dan Asset dan Dokumen Perencanaan yang diselesaikan tepat waktu	5.00 jumlah	60.000.000	100.00	63.050.000	100.00	204.057.384	4.09	2.456.800	4.33	2.598.600	13.39	8.031.000	99.64	59.782.900	121.45	72.869.300	221.45	135.919.300	442.9	227	
		6.01.01.27.01.06.00	Penyusunan Pelaporan Keuangan secara Berkala	jumlah penyusunan pelaporan keuangan secara berkala yang dilaporkan	3.00 jumlah	30.000.000	100.00	47.287.500	100.00	102.028.692	3.77	1.129.500	3.82	1.145.900	14.76	4.428.300	99.97	29.990.900	122.32	36.694.600	222.32	83.982.100	7410.666666667	280	

No	Sasaran	Kode	Program/ Kegiatan	Indikator Kinerja Program (Outcome)/ Kegiatan (output)	Target Renstra Perangkat Daerah pada Tahun		Realisasi Capaian Kinerja Renstra Perangkat Daerah sampai dengan Renja Perangkat Daerah Tahun Lalu (n-2)		Target Kinerja dan Anggaran Renja Perangkat Daerah Tahun berjalan (Tahun n-1) yang dievaluasi		Realisasi Kinerja pada Triwulan				Realisasi Capaian Kinerja dan Anggaran RKKPD Kabupaten/kota yang Dievaluasi		Perangkat Daerah s/d tahun		Tingkat Capaian Kinerja Dan Realisasi Anggaran Renstra Perangkat Daerah s/d tahun ... (%)		Unit Perangkat Daerah Penanggung Jawab														
					Tahun		Tahun		Tahun		II		III		IV		13		14 = 6 + 12			15 = 13/5 x 100%													
					K	RP	K	RP	K	RP	K	RP	K	RP	K	RP	K	RP	K	RP		K	RP												
		2	3	4	5	6	7	8	9	10	11	12	13	14	15	16	17	18	19	20	21	22	23	24	25										
				Penyusunan Dokumen Perencanaan dan Evaluasi	jumlah dokumen perencanaan yang teruskan	5,00	30.000.000	100,00	15.762.500	100,00	102.028.692	4,42	1.327.300	4,84	1.452.700	12,01	3.602.700	99,31	29.792.000	120,58	36.174.700	220,58	51.937.200	4411,6	173										
5	Meningkatnya kinerja pelayanan Publik	6.01.01.27.07.16	Program Penyelenggaraan Pemerintahan dan Pembangunan Kecamatan	Prosentase Jumlah Koordinasi dan Pembinaan di Bidang Pemerintahan, Keamanan dan Ketertiban, Sosial dan Pembangunan di wilayah Kecamatan	100,00 %	95.500.000	100,00	367.225.000	100,00	792.334.000	16,50	1.650.000	11,80	5.712.000	52,93	39.273.300	99,95	44.909.700	181,18	91.545.000	281,18	458.770.000	281,18	480											
		6.01.01.27.07.16.00	Pelaksanaan Musyawarah Perencanaan Pembangunan Kecamatan	jumlah peserta musren	3,00	10.000.000	100,00	31.525.000	100,00	68.019.128	16,50	1.650.000	32,50	3.250.000	63,25	6.325.000	100,00	10.000.000	212,25	21.225.000	312,25	52.750.000	10408,33333333	528											
		6.01.01.27.07.16.00	Pembinaan Organisasi Kepemudaan	jumlah peserta pembinaan organisasi kepemudaan	3,00	10.000.000	100,00	31.525.000	100,00	68.019.128	18,00	1.800.000	34,00	3.400.000	59,25	5.925.000	100,00	10.000.000	211,25	21.125.000	311,25	52.650.000	10375	527											
		6.01.01.27.07.16.00	Monitoring dan Evaluasi APBD Desa dan PERDES	jumlah desa yang melaksanakan ABK	3,00	15.000.000	100,00	144.825.850	100,00	312.479.875	1,00	150.000	1,00	150.000	54,04	8.105.300	100,00	15.000.000	156,04	23.405.300	256,04	168.231.150	8534,666666667	1.122											
		6.01.01.27.07.16.00	Fasilitasi Penyelenggaraan Pemerintahan Desa	jumlah pembinaan aparatur pemerintahan desa yang dilaksanakan	3,00	25.500.000	100,00	80.388.750	100,00	173.448.777	0,00	0	9,85	2.512.000	56,71	14.460.000	100,00	25.500.000	166,56	42.472.000	266,56	122.860.750	8885,333333333	482											
		6.01.01.27.07.16.00	Pengendalian Keamanan Lingkungan	jumlah pembinaan politikan linmas yang dilaksanakan	3,00	20.000.000	100,00	78.960.668	100,00	170.367.510	9,80	1.960.000	9,80	1.960.000	47,33	9.465.000	100,00	20.000.000	166,93	33.385.000	266,93	112.345.668	8897,666666667	562											
		6.01.01.27.07.16.00	Fasilitasi Kemiskinan	jumlah fasilitas kemiskinan	3,00	15.000.000	100,00	144.825.850	100,00	312.479.875	0,00	0	0,00	0	41,77	6.265.000	99,70	14.955.000	141,47	21.220.000	241,47	166.045.850	8049	1.107											
6	Meningkatnya kinerja pelayanan Publik	6.01.01.27.03.03	Program Peningkatan Disiplin Aparatur	Prosentase kedisiplinan aparatur	100,00 %	25.000.000	100,00	24.000.000	100,00	125.000.000	0,00	0	0,00	0	100,00	24.999.900	0,00	0	100	24.999.900	200	48.999.900	200	196											
		6.01.01.27.03.03.00	Pengadaan Pakaian Dinas Beserta Perlengkapannya			0		0		0								0	0	0	0	0	0												
7	Meningkatnya kinerja pelayanan Publik	6.01.01.27.07.15	Program Peningkatan Kualitas Pelayanan Publik Kecamatan	Prosentase Kualitas Pelayanan Publik sesuai SOP	100,00 %	30.000.000	100,00	157.625.000	100,00	340.095.000	1,17	350.000	91,26	27.028.200	93,26	27.978.200	100,00	2.021.800	285,69	57.378.200	385,69	215.003.200	385,69	717											
Rata - rata Capaian Kinerja																									255	415.876.563									
Predikat Kinerja																																			

Faktor pendorong keberhasilan kinerja: Terjalitnya kerjasama dan koordinasi yang baik antara pimpinan dan staf

Faktor penghambat pencapaian kinerja: Kurangnya sumber daya manusia yang memadai

Tindak lanjut yang diperlukan dalam triwulan berikutnya: -

Tindak lanjut yang diperlukan dalam Renja SKPD berikutnya: Menyelaraskan Program kegiatan dengan RPJM

**FORMULIR EVALUASI HASIL RKPD
KECAMATAN SAMBENG
PERIODE PELAKSANAAN 2019 TRIBULAN IV**

Sasaran Pembangunan Tahunan Kabupaten:

meningkatnya koordinasi pemerintahan dan penyelenggaraan pemerintahan desa, Meningkatkan Kualitas Pelayanan Publik di Kecamatan

No	Sasaran	Kode	Program/ Kegiatan	Indikator Kinerja Program (Output/Kelestan (output))	Target Renstra Perangkat Daerah pada Tahun(Akhir Periode Renstra Perangkat Daerah)		Realisasi Capaian Kinerja Renstra Perangkat Daerah sampai dengan Renja Perangkat Daerah Tahun Lalu (n-2)		Target Kinerja dan Anggaran Renja Perangkat Daerah Tahun berjalan (Tahun n-1) yang dievaluasi		Realisasi Kinerja pada Triwulan								Realisasi Capaian Kinerja dan Anggaran RKP Kabupaten/kota yang Dievaluasi		Realisasi Kinerja dan Anggaran Renstra Perangkat Daerah s/d tahun(Akhir Tahun Pelaksanaan Renja Perangkat Daerah Tahun...)		Tingkat Capaian Kinerja Dan Realisasi Anggaran Renstra Perangkat Daerah s/d tahun ... (%)		Unit Perangkat Daerah Penanggung Jawab
					6		7		8		9		10		11		12		13		14=6+12		15=13/5 x100%		
					K	RP	K	RP	K	RP	K	RP	K	RP	K	RP	K	RP	K	RP	K	RP	K	RP	
1		6.01.01.20.07.01	Program Pelayanan Administrasi Perkantoran	Prosentase Unit Kerja Internal yang Terlayani dengan Baik	100.00 %	84.026.450	100.00	33.567.568	100.00	274.740.100	2.00	33.567.568	2.00	84.806.524	0.00	0	0.00	0	4	118.374.092	104	151.941.660	104	181	
		6.01.01.20.07.01.00	Penyediaan Jasa Perkantoran	Prosentase Penyediaan Jasa Perkantoran yang dilaksanakan	100.00%	27.939.900	100.00	29.373.568	100.00	164.740.100	9.00	29.373.568	9.00	58.096.524	9.00	36.243.460	0.00	0	27	123.713.552	127	153.087.120	127	548	
		6.01.01.20.07.01.00	Penyediaan Barang Pakai Habis Perkantoran	Prosentase Unit kerja yang Terlayani dengan baik	100.00%	27.939.900	100.00	4.194.000	100.00		8.00	4.194.000	8.00	28.710.000	0.00	40.245.000	0.00	0	16	73.149.000	116	77.343.000	116	277	
2		6.01.01.20.07.02	Program Peningkatan Sarana Dan Prasarana Aparatur	Prosentase Jumlah Sarana dan Prasarana yang Memadahi	100.00 %	19.329.750	100.00	5.325.250	100.00	365.000.000	4.00	2.500.000	4.00	5.620.000	0.00	0	0.00	0	8	8.120.000	108	13.445.250	108	70	
		6.01.01.20.07.02.00	Pengadaan Perlengkapan dan Peralatan kantor	Jumlah Peralatan kantor yang Dibutuhkan	8,00 jumlah	0	8,00	0	8,00	50.000.000	5,00	0	5,00	0	0,00	0	0,00	0	10	0	18	0	225	0	
		6.01.01.20.07.02.00	Pemeliharaan Rutin/Berkala Gedung Kantor	Jumlah Perbaikan dan Pemeliharaan / Rutin berkala Gedung Kantor	1,00 jumlah	10.500.000	1,00	0	1,00	130.000.000	2,00	0	2,00	0	0,00	42.000.000	0,00	0	4	42.000.000	5	42.000.000	500	400	
		6.01.01.20.07.02.00	Rahibilitasi sedang/Berat Gedung Kantor	Jumlah Gedung yang Direhabilitasi	1,00 jumlah	0	1,00	2.825.250	1,00	150.000.000	1,00	0	1,00	0	0,00	0	0,00	0	2	0	3	2.825.250	300	0	
		6.01.01.20.07.02.00	Pemeliharaan Rutin/Berkala Kendaraan Dinas/Operasional	Jumlah Unit Pemeliharaan rutin Berkala Mobil Dinas / Operasional	6,00 jumlah	8.829.750	6,00	2.500.000	6,00	35.000.000	6,00	2.500.000	6,00	5.620.000	0,00	7.700.000	0,00	0	12	15.820.000	18	18.320.000	300	207	
3		6.01.01.20.01.05	Program Peningkatan Kapasitas Sumber Daya Aparatur	Prosentase Aparatur yang Mengikuti Pendidikan dan Pelatihan	100.00 %	11.500.000	100.00	9.375.000	100.00	11.500.000	1.00	9.375.000	1.00	0	0.00	0	0.00	0	2	9.375.000	102	18.750.000	102	163	
		6.01.01.20.01.05.00	Pendidikan Dan Pelatihan Formal	Jumlah Aparatur yang Mengikuti Pendidikan dan Pelatihan	1,00 jumlah	11.500.000	1,00	9.375.000	1,00	11.500.000	1,00	9.375.000	1,00	0	0,00	1.200.000	0,00	0	2	10.575.000	3	19.950.000	300	173	
4		6.01.01.20.07.06	Program Pengembangan Sistem Pelaporan Capaian Kinerja Dan Keuangan	Prosentase Jumlah Koordinasi dan Penyusunan Laporan Perencanaan Evaluasi dan Pelaporan Keuangan	100.00 %	13.825.000	100.00	275.000	100.00	60.000.000	10.00	275.000	10.00	13.475.000	0.00	0	0.00	0	20	13.750.000	120	14.025.000	120	101	
		6.01.01.20.07.06.00	Penyusunan Pelaporan Keuangan secara Berkala	Jumlah Dokumen Perencanaan dan Evaluasi yang Disusun	4,00 jumlah	7.299.800	4,00	0	4,00	30.000.000	3,00	0	3,00	0	0,00	3.950.000	0,00	0	6	3.950.000	10	3.950.000	250	54	
		6.01.01.20.07.06.00	Penyusunan Dokumen Perencanaan dan Evaluasi	Dokumen perencanaan dan Evaluasi yang disusun	7,00 jumlah	6.523.200	7,00	275.000	7,00	30.000.000	7,00	275.000	7,00	13.475.000	0,00	4.050.000	0,00	0	14	17.800.000	21	18.075.000	300	277	

No	Sasaran	Kode	Program/ Kegiatan	Indikator Kinerja Program (Outcome)/ Kegiatan (output)	Target Renstra Perangkat Daerah pada Tahun(Akhir Periode Renstra Perangkat Daerah)		Realisasi Capaian Kinerja Renstra Perangkat Daerah sampai dengan Renja Perangkat Daerah Tahun Lalu (n-2)		Target Kinerja dan Anggaran Renja Perangkat Daerah Tahun berjalan (Tahun n-1) yang dievaluasi		Realisasi Kinerja pada Triwulan				Realisasi Capaian Kinerja dan Anggaran Renja Perangkat Daerah s/d tahun(Akhir RPKD Kabupaten/kota yang Dievaluasi		Realisasi Kinerja dan Anggaran Renstra Perangkat Daerah s/d tahun(Akhir Pelaksanaan Renja Perangkat Daerah Tahun...)		Tingkat Capaian Kinerja Dan Realisasi Anggaran Renstra Perangkat Daerah s/d tahun ... (%)		unit Perangkat Daerah Penanggung Jawab											
					6		7		8		9		II		III		IV		13			14 = 6 + 12		15 = 13/5 x100%								
					K	RP	K	RP	K	RP	K	RP	K	RP	K	RP	K	RP	K	RP		K	RP	K	RP							
5		6.01.01.20.07.15	Program Peningkatan Kualitas Pelayanan Kecamatan	Prosentase Pelayanan yang Memenuhi SOP	100.00 %	0	100.00	0	100.00	40.000.000	6.00	0	6.00	0	0.00	0	0.00	0	12	0	112	0	112	0	16							
		6.01.01.20.07.15.00	Sarana Prasarana Pelayanan Administrasi Terpadu Kecamatan	Jumlah Peralatan Pelayanan Administrasi terpadu Kecamatan yang dibutuhkan	4.00 jumlah	0	4.00	0	4.00	40.000.000	4.00	0	4.00	0	0.00	40.000.000	0.00	0	8	40.000.000	12	40.000.000	300	0								
6		6.01.01.20.07.16	Program Penyelenggaraan Pemerintahan dan Pembangunan Kecamatan	Prosentase Jumlah koordinasi dan Pembinaan dibidang Pemerintahan, Ketertarikan dan Keterampilan Perencanaan dan Pembangunan Pembudayaan masyarakat desa	100.00 %	62.029.650	100.00	26.708.000	100.00	160.000.000	22.00	26.708.000	22.00	26.169.000	0.00	0	0.00	0	44	52.877.000	144	79.585.000	144	128								
		6.01.01.20.07.16.00	Pelaksanaan Musyawarah Perencanaan Pembangunan Kecamatan	Jumlah Pelaksanaan Musyawarah Perencanaan Pembangunan yang di laksanakan	22.00 jumlah	4.902.000	22.00	4.506.000	22.00	10.000.000	22.00	4.506.000	22.00	250.000	0.00	2.552.000	0.00	0	44	7.308.000	66	11.814.000	300	241								
		6.01.01.20.07.16.00	Pembinaan Organisasi Kepemudaan	Jumlah Pembinaan Organisasi Kepemudaan yang di Laksanakan	22.00 jumlah	3.458.100	22.00	4.350.000	22.00	10.000.000	22.00	4.350.000	22.00	2.971.000	0.00	0	0.00	0	44	7.321.000	66	11.671.000	300	337								
		6.01.01.20.07.16.00	Pengendalian Keamanan Lingkungan	jumlah Pembinaan dan Sosialisasi Pengendalian Keamanan yang Dilaksanakan	22.00 jumlah	5.274.800	22.00	5.009.000	22.00	20.000.000	22.00	5.009.000	22.00	185.000	0.00	9.450.000	0.00	0	44	14.644.000	66	19.653.000	300	373								
		6.01.01.20.07.16.00	Monitoring dan Evaluasi APBD Desa dan PERDES	Jumlah Monitoring dan Evaluasi APBD Desa dan Perdes	22.00 jumlah	13.671.750	22.00	6.875.000	22.00	50.000.000	22.00	6.875.000	22.00	3.098.000	0.00	20.686.000	0.00	0	44	30.659.000	66	37.534.000	300	275								
		6.01.01.20.07.16.00	Fasilitas Penyelenggaraan Pemerintahan Desa	Jumlah Pembinaan Aparatur Pemerintahan Desa/keurahan	22.00 jumlah	23.961.000	22.00	5.734.000	22.00	40.000.000	22.00	2.821.000	22.00	6.979.000	0.00	5.950.000	0.00	0	44	15.750.000	66	21.484.000	300	90								
		6.01.01.20.07.16.00	Fasilitas Kemiskinan	jumlah Desa Yang Mengikuti Fasilitas Kemiskinan	22.00 jumlah	6.540.000	22.00	0	22.00	15.000.000	22.00	0	22.00	4.485.000	0.00	4.350.000	0.00	0	44	8.835.000	66	8.835.000	300	135								
		6.01.01.20.07.16.11	Fasilitas pengembangan potensi ekonomi	jumlah desa yang difasilitasi	22.00 jumlah	7.617.000	22.00	234.000	22.00	15.000.000	22.00	234.000	22.00	3.950.000	0.00	8.375.000	0.00	0	44	12.559.000	66	12.793.000	300	168								
Rata - rata Capaian Kinerja																115	46.291.152															
Predikat Kinerja																																

Faktor pendorong keberhasilan kinerja: adanya kerjasama yang baik dan rencana kerja yang disusun secara sistematis

Faktor penghambat pencapaian kinerja: Tidak Adanya kerjasama yang baik dan rencana kerja yang disusun tidak secara sistematis

Tindak lanjut yang diperlukan dalam triwulan berikutnya: -

Tindak lanjut yang diperlukan dalam Renja SKPD berikutnya: Menyerap Anggaran sesuai dengan cast buget

**FORMULIR EVALUASI HASIL RKP
KECAMATAN SUGIO
PERIODE PELAKSANAAN 2019 TRIBULAN IV**

Sasaran Pembangunan Tahunan Kabupaten:

No	Sasaran	Kode	Program/ Kegiatan	Indikator/ Kinerja Program (Outcome)/ Kegiatan (output)	Target Renstra Perangkat Daerah pada Tahun		Realisasi Capaian Kinerja Renstra Perangkat Daerah sampai dengan Renstra Perangkat Daerah Tahun Lalu (n-2)		Target Kinerja dan Anggaran Renja Perangkat Daerah Tahun berjalan (Tahun n-1) yang dievaluasi		Realisasi Kinerja pada Triwulan								Realisasi Capaian Kinerja dan Anggaran RKP Kabupaten/kota yang Dievaluasi		Perangkat Daerah s/d tahun		Tingkat Capaian Kinerja Dan Realisasi Anggaran Renstra Perangkat Daerah s/d tahun ... (%)		Unit Perangkat Daerah Penanggung Jawab
					Perangkat Daerah		Perangkat Daerah		Perangkat Daerah		I		II		III		IV		13		14 = 6 + 12		15 = 13/5 x 100%		
					K	RP	K	RP	K	RP	K	RP	K	RP	K	RP	K	RP	K	RP	K	RP	K	RP	
1		6.01.01.18.07.15	Program Peningkatan Kualitas Pelayanan Kecamatan	Jumlah pelayanan administrasi terpadu kecamatan	100.00%	50.000.000	100.00	60.000.000	100.00	60.000.000	0.00	0	0.00	0	0.00	0	0	0	0	100	60.000.000	100	120		
		6.01.01.18.07.15.02	Pelayanan Administrasi Terpadu Kecamatan	100	100.00%	50.000.000	100.00	50.000.000	100.00	50.000.000	0.00	0	0.00	0	0.00	0	0	0	0	100	50.000.000	100	100		
2		6.01.01.18.07.16	Program Penyelenggaraan Pemerintahan dan Pembangunan Kecamatan			0	0	0									0	0	0	0	0	0			
		6.01.01.18.07.16.01	Pelaksanaan Musyawarah Perencanaan Pembangunan	Jumlah musyawarah pembangunan tingkat kecamatan	100.00%	30.000.000	100.00	30.000.000	100.00		78.00	23.475.000	100.00	30.000.000	0.00	0	0.00	0	178	53.475.000	278	83.475.000	278	278	
		6.01.01.18.07.16.02	Pembinaan Organisasi Kepemudaan	Jumlah pemuda yang dibina	100.00%	25.000.000	100.00	25.000.000	100.00	50.000.000	0.00	0	51.00	12.625.000	0.00	0	0.00	0	51	12.625.000	151	37.625.000	151	151	
		6.01.01.18.07.16.03	Pengendalian Keamanan Lingkungan	jumlah pembinaan	100.00%	30.000.000	100.00	30.000.000	100.00	150.000.000	33.00	9.758.700	78.00	23.475.000	0.00	0	0.00	0	111	33.233.700	211	63.233.700	211	211	
		6.01.01.18.07.16.04	Monitoring dan Evaluasi APBD Desa dan PERDES	Jumlah APBD Desa yang di evaluasi	100.00%	55.000.000	100.00	55.000.000	100.00	65.000.000	42.00	23.000.000	74.00	40.526.500	0.00	0	0.00	0	116	63.526.500	216	118.526.500	216	216	
		6.01.01.18.07.16.05	Fasilitasi Penyelenggaraan Pemerintahan Desa	Jumlah desa yang dibina tertib administrasi desa	100.00%	40.000.000	100.00	40.000.000	100.00	275.000.000	41.00	16.425.000	41.00	16.425.000	0.00	0	0.00	0	82	32.850.000	182	72.850.000	182	182	
		6.01.01.18.07.16.06	Fasilitasi Kemiskinan	Jumlah orang miskin yang difasilitasi	100.00%	30.000.000	100.00	30.000.000	100.00	50.000.000	41.00	12.425.000	84.00	25.124.100	0.00	0	0.00	0	125	37.549.100	225	67.549.100	225	225	
3		6.01.01.18.01.01	Program Pelayanan Administrasi Perkantoran	unit kerja internal yang terlayani dengan baik	100.00%	258.381.000	100.00	258.381.000	100.00	313.516.199	21.00	55.135.199	0.00	0	0.00	0	0.00	0	21	55.135.199	121	313.516.199	121	121	
		6.01.01.18.01.01.01	Penyediaan Jasa Perkantoran	Jumlah tagihan jasa komunikasi sumber daya air dan listrik tepat waktu, jasa pemeliharaan dan perijinan kendaraan dinas/operasional, jasa administrasi/	100.00%	177.040.000	100.00	177.040.000	100.00	210.555.199	19.00	33.515.199	51.00	89.514.726	0.00	0	0.00	0	70	123.029.925	170	300.069.925	170	169	
		6.01.01.18.01.01.02	Penyediaan Barang Pakai Habis Perkantoran	Jumlah alat tulis kantor, barang cetakan dan penggandaan, komponen instalasi listrik penerangan bangunan kantor jasa peralatan dan perlengkapan kantor, bahan bacaan dan peraturan perundang-un	100.00%	81.341.000	100.00	81.341.000	100.00	102.961.000	27.00	21.620.000	53.00	42.946.000	0.00	0	0.00	0	80	64.566.000	180	145.907.000	180	179	

No	Sasaran	Kode	Program/ Kegiatan	Indikator Kinerja Program (Outcome)/ Kegiatan (output)	Target Renstra Perangkat Daerah pada Tahun (Akhir Periode Renstra Perangkat Daerah)		Realisasi Capaian Kinerja Renstra Perangkat Daerah sampai dengan Renja Perangkat Daerah Tahun Lalu (n-2)		Target Kinerja dan Anggaran Renja Perangkat Daerah Tahun berjalan (Tahun n-1) yang dievaluasi		Realisasi Kinerja pada Triwulan				Realisasi Capaian Kinerja dan Anggaran RPKD Kabupaten/kota yang Dievaluasi		Perangkat Daerah s/d tahun(Akhir Tahun Pelaksanaan Renja Perangkat Daerah Tahun...)		Tingkat Capaian Kinerja Dan Realisasi Anggaran Renstra Perangkat Daerah s/d tahun ... (%)		unit Perangkat Daerah Penanggung Jawab							
					6		7		8		9		10		11		12		13			14 = 6 + 12		15 = 13/5 x100%				
					K	RP	K	RP	K	RP	K	RP	K	RP	K	RP	K	RP	K	RP		K	RP	K	RP			
4		6.01.01.18.01.02	Program Peningkatan Sarana Dan Prasarana Aparatur	Jumlah sarana prasarana aparatur dengan kondisi baik	100.00%	330.000.000	100.00	330.000.000	100.00	1.250.000.000	12.00	3.550.000	0.00	0	0.00	0	0.00	0	12	3.550.000	112	333.550.000	112	101	16			
		6.01.01.18.01.02.00	Pengadaan Perengkapan dan Peralatan kantor	Jumlah AC, K omputer, note book, printer, wircles, meja kerja, meja rapat, tv	100.00%	100.000.000	100.00	100.000.000	100.00	200.000.000	0.00	0	0.00	0	0.00	0	0.00	0	0	0	100	100.000.000	100	100				
		6.01.01.18.01.02.00	Pemeliharaan Rutin atau Berkala Gedung Kantor	jumlah kegiatan pemeliharaan rutin/berkala gedung kantor	100.00%	30.000.000	100.00	30.000.000	100.00	50.000.000	0.00	0	0.00	0	0.00	0	0.00	0	0	0	100	30.000.000	100	100				
		6.01.01.18.01.02.00	Rehabilitasi sedang atau Berat Dinas Kantor	Jumlah rehap rumah dinas dan musholah	1.00 Paket	170.000.000	1.00	170.000.000	1.00	1.000.000.000	0.00	0	0.00	0	0.00	0	0.00	0	0	0	1	170.000.000	100	100				
		6.01.01.18.01.02.00	Pemeliharaan Rutin atau Berkala Kendaraan Dinas atau Operasional	Jumlah pemeliharaan rutin/berkala kendaraan dinas/operasional	100.00%	30.000.000	100.00	30.000.000	100.00	33.550.000	12.00	3.550.000	36.00	10.850.000	0.00	0	0.00	0	48	14.400.000	148	44.400.000	148	148				
5		6.01.01.18.01.05	Program Peningkatan Kapasitas Sumber Daya Aparatur	Jumlah peningkatan sumber daya aparatur yang baik	1.00 Orang	11.500.000	1.00	11.500.000	1.00	30.000.000	82.00	9.375.000	0.00	0	0.00	0	0.00	0	82	9.375.000	83	20.875.000	8300	182				
		6.01.01.18.01.05.00	Pendidikan Dan Pelatihan Formal	Jumlah keikutsertaan sumber daya aparatur yang baik	1.00 Orang	11.500.000	1.00	11.500.000	1.00	30.000.000	82.00	9.375.000	0.00	0	0.00	0	0.00	0	82	9.375.000	83	20.875.000	8300	182				
6		6.01.01.18.01.06	Program Peningkatan Pengembangan Sistem Pelaporan Capaian Kinerja Dan Keuangan	Jumlah peningkatan sumber daya aparatur yang baik	10.00 Laporan	60.000.000	10.00	60.000.000	10.00	120.000.000	0.00	0	0.00	0	0.00	0	0.00	0	0	0	10	60.000.000	100	100				
		6.01.01.18.01.06.00	Penyusunan Pelaporan Keuangan secara Berkala	Jumlah laporan capaian kinerja/realisasi OPD, jumlah laporan semesteran, laporan akhir tahun	5.00 Laporan	30.000.000	5.00	30.000.000	5.00	70.000.000	0.00	0	44.00	13.270.800	0.00	0	0.00	0	44	13.270.800	49	43.270.800	980	144				
		6.01.01.18.01.06.00	Penyusunan Dokumen Perencanaan dan Evaluasi	Jumlah dokumen perencanaan dan evaluasi	5.00 Laporan	30.000.000	5.00	30.000.000	5.00	50.000.000	0.00	0	44.00	13.270.800	0.00	0	0.00	0	44	13.270.800	49	43.270.800	980	144				
7		6.01.01.18.06.03	Program Peningkatan Disiplin Aparatur		0	0	0	0	0	0	0	0	0	0	0	0	0	0	0	0	0	0	0					
		6.01.01.18.06.03.00	Pengadaan Pakaian Dinas Beserta Perlengkapannya	Jumlah pakaian dinas yang dibeli	38.00 Stiel	25.000.000	38.00	25.000.000	100.00	25.000.000	0.00	0	99.99	24.998.300	0.00	0	0.00	0	99.99	24.998.300	137.99	49.998.300	363.13157894737	200				
Rata - rata Capaian Kinerja																	61	112.563.028										
Predikat Kinerja																												

Faktor pendorong keberhasilan kinerja:

Faktor penghambat pencapaian kinerja:

Tindak lanjut yang diperlukan dalam triwulan berikutnya:

Tindak lanjut yang diperlukan dalam Renja SKPD berikutnya:

**FORMULIR EVALUASI HASIL RKP
KECAMATAN PUCUK
PERIODE PELAKSANAAN 2019 TRIBULAN IV**

Sasaran Pembangunan Tahunan Kabupaten:
Meningkatnya kinerja pelayanan publik

No	Sasaran	Kode	Program/ Kegiatan	Indikator Kinerja Program (Outcome)/ Kegiatan (output)	Target Renstra Perangkat Daerah pada Tahun(Akhir Periode Renstra Perangkat Daerah)		Realisasi Capaian Kinerja Renstra Perangkat Daerah sampai dengan Rencana Perangkat Daerah Tahun Lalu (n-2)		Target Kinerja dan Anggaran Renja Perangkat Daerah Tahun berjalan (Tahun n-1) yang dievaluasi		Realisasi Kinerja pada Triwulan								Realisasi Capaian Kinerja dan Anggaran RKP Kabupaten/kota yang Dievaluasi		Perangkat Daerah s/d tahun(Akhir Tahun Pelaksanaan Renja Perangkat Daerah Tahun...)		Tingkat Capaian Kinerja Dan Realisasi Anggaran Renstra Perangkat Daerah s/d tahun ... (%)		unit Perangkat Daerah Penanggung Jawab
					6		7		8		9		10		11		12		13		14=6+12		15=13/5 x100%		
					K	RP	K	RP	K	RP	K	RP	K	RP	K	RP	K	RP	K	RP	K	RP	K	RP	
1	meningkatnya kinerja pelayanan publik	6.01.01.06.07.15	Program Peningkatan Kualitas Pelayanan Kecamatan	Prosentase Peningkatan Kualitas Pelayanan Publik Sesuai SOP	100.00 %	37.000.000	100.00	55.125.000	100.00	340.095.641	0.00	0	0.00	0	92.00	34.045.500	8.00	2.925.000	100	36.970.500	200	92.095.500	200	249	
		6.01.01.06.07.15.02	Pelayanan Administrasi Terpadu Kecamatan	Jumlah Administrasi Terpadu Kecamatan	20.00 Jenis	37.000.000	20.00	55.125.000	20.00	340.095.641	0.00	0	0.00	0	92.00	34.045.500	8.00	2.925.000	100	36.970.500	120	92.095.500	600	249	
2	meningkatnya kinerja pelayanan publik	6.01.01.06.03.02	Program Peningkatan Sarana Dan Prasarana Aparatur	Prosentase Sarana Prasarana Aparatur dengan kondisi baik	100.00 %	297.427.600	100.00	328.848.187	100.00		11.00	34.535.700	29.00	87.755.450	47.00	142.543.250	11.00	33.078.150	98	297.912.550	198	626.760.737	198	211	
		6.01.01.06.03.02.01	Peneliharaan Rutin atau Berkala Kendaraan Dinas atau Operasional	jumlah unit peneliharaan rutin/berkala kendaraan dinas oprasional	1.00 jumlah	35.000.000	100.00	94.575.000	100.00	204.057.384	32.00	11.035.700	17.00	6.090.600	11.00	4.000.000	37.00	13.055.000	97	34.181.300	197	128.756.300	19700	368	
		6.01.01.06.03.02.06	Rehabilitasi sedang atau Berat Gedung Kantor	jumlah perbaikan rutin/berkala gedung kantor	2.00 jumlah	123.309.350	100.00	360.500.000	100.00	1.360.382.563	18.00	23.500.000	62.00	81.664.850	0.00	0	15.00	19.448.150	95	124.613.000	195	485.113.000	9750	393	
		6.01.01.06.03.02.04	Peneliharaan Rutin atau Berkala Gedung Kantor	jumlah peneliharaan rutin/berkala gedung kantor	2.00 jumlah	33.552.250	100.00	110.337.500	100.00	238.066.948	0.00	0	0.00	0	100.00	33.552.250	0.00	0	100	33.552.250	200	143.889.750	10000	429	
		6.01.01.06.03.02.03	Pengadaan Perlengkapan dan Peralatan Kantor	jumlah unit peralatan gedung kantor	5.00 jumlah	105.566.000	100.00	78.812.500	100.00	170.047.820	0.00	0	0.00	0	99.00	104.991.000	1.00	575.000	100	105.566.000	200	184.378.500	4000	175	
3	meningkatnya kinerja pelayanan publik	6.01.01.06.03.06	Program Peningkatan Pengembangan Sistem Pelaporan Capaian Kinerja Dan Keuangan	Prosentase Laporan capaian kinerja dan keuangan tepat waktu	100.00 %	60.000.000	100.00	33.075.000	100.00	204.057.384	2.00	1.250.000	0.00	0	26.00	15.450.000	72.00	43.300.000	100	60.000.000	200	93.075.000	200	155	
		6.01.01.06.03.06.06	Penyusunan Pelaporan Keuangan secara Berkala	jumlah penyusunan pelaporan keuangan secara berkala yang dilaporkan	3.00 jumlah	30.000.000	100.00	47.287.500	100.00	102.028.692	2.00	625.000	0.00	0	26.00	7.875.000	72.00	21.500.000	100	30.000.000	200	77.287.500	6666.666666667	258	
		6.01.01.06.03.06.06	Penyusunan Dokumen Perencanaan dan Evaluasi	jumlah dokumen perencanaan yang tersusun	5.00 jumlah	30.000.000	100.00	15.762.500	100.00	102.028.692	2.00	625.000	0.00	0	25.00	7.575.000	73.00	21.800.000	100	30.000.000	200	45.762.500	4000	153	
4	meningkatnya kinerja pelayanan publik	6.01.01.06.03.01	Program Pelayanan Administrasi Perkantoran	Prosentase Unit Kerja Internal yang terlayani dengan baik	100.00 %	287.329.000	100.00	219.276.659	100.00	1.162.697.338	21.00	65.500.536	31.00	95.457.916	10.00	31.813.880	34.00	107.060.675	96	299.833.007	196	519.109.666	196	181	
		6.01.01.06.03.01.00	Penyusunan jasa perkantoran	jumlah jasa perkantoran	2.00 jumlah	177.329.000	100.00	199.947.313	100.00	431.411.320	21.00	39.742.036	24.00	45.684.716	17.00	31.813.880	33.00	62.593.975	95	179.834.607	195	379.781.920	9750	214	
		6.01.01.06.03.01.00	Penyediaan Barang Pakai Habis Perkantoran	jumlah barang pakai habis yang dibutuhkan	39.00 Jenis	110.000.000	100.00	395.748.060	100.00	731.286.018	21.00	25.758.500	41.00	49.773.200	0.00	0	37.00	44.466.700	99	119.998.400	199	515.746.460	510.25641025641	469	

No	Sasaran	Kode	Program/ Kegiatan	Indikator Kinerja Program (Outcome)/ Kegiatan (output)	Target Renstra Perangkat Daerah pada Tahun(Akhir Periode Renstra Perangkat Daerah)		Realisasi Capaian Kinerja Renstra Perangkat Daerah sampai dengan Renja Perangkat Daerah Tahun Lalu (n-2)		Target Kinerja dan Anggaran Renja Perangkat Daerah Tahun berjalan (Tahun n-1) yang dievaluasi		Realisasi Kinerja pada Triwulan				Realisasi Capaian Kinerja dan Anggaran RKKPD Kabupaten/kota yang Dievaluasi		Perangkat Daerah s/d tahun(Akhir Tahun Pelaksanaan Renja Perangkat Daerah Tahun....)		Tingkat Capaian Kinerja Dan Realisasi Anggaran Renstra Perangkat Daerah s/d tahun ... (%)		unit Perangkat Daerah Penanggung Jawab							
					6		7		8		9		II		III		IV		13			14 = 6 + 12		15 = 13/5 x 100%				
					K	RP	K	RP	K	RP	K	RP	K	RP	K	RP	K	RP	K	RP		K	RP	K	RP			
5	meningkatnya kinerja pelayanan publik	6.01.01.06.07.16	Program Penyelenggaraan Pemerintahan dan Pembangunan Kecamatan	Presentase Jumlah Koordinasi dan Pembinaan di Bidang Pemerintahan, Keamanan dan Ketertiban Sosial dan Pembangunan di Wilayah	100,00 %	128.212.400	100,00	143.426.917	100,00	792.334.418	38,00	48.250.600	11,00	14.079.200	21,00	26.635.000	31,00	39.137.600	101	128.102.400	201	271.529.317	201	212	16			
		6.01.01.06.07.16.00	Pelaksanaan Musyawarah Perencanaan Pembangunan Kecamatan	Jumlah Peserta Musrenbang	51,00 Peserta	10.000.000	51,00	11.025.000	51,00	68.019.128	53,00	5.278.000	10,00	1.008.000	24,00	2.375.000	13,00	1.339.000	100	10.000.000	151	21.025.000	296.07843137255	210				
		6.01.01.06.07.16.00	Pembinaan Organisasi Kepemudaan	jumlah peserta pembinaan organisasi kepemudaan	3,00 kegiatan	10.000.000	3,00	11.025.000	3,00	68.019.128	20,00	1.980.000	40,00	4.015.000	32,00	3.165.000	8,00	840.000	100	10.000.000	103	21.025.000	3433.3333333333	210				
		6.01.01.06.07.16.00	Pengendalian Keamanan Lingkungan	Jumlah Pembinaan Politik dan Lmms yang dilaksanakan	4,00 kegiatan	38.212.400	4,00	27.614.317	4,00	170.367.510	51,00	19.301.200	7,00	2.659.800	14,00	5.400.000	28,00	10.821.400	100	38.182.400	104	65.796.717	2600	172				
		6.01.01.06.07.16.00	Monitoring dan Evaluasi APBD Desa dan PERDES	Jumlah Desa yang melakukan ABK	17,00 Desa	50.000.000	17,00	50.648.850	17,00	312.479.875	33,00	16.680.000	7,00	3.337.800	23,00	11.745.000	36,00	18.237.200	99	50.000.000	116	100.648.850	682.35294117647	201				
		6.01.01.06.07.16.00	Facilitasi Penyelenggaraan Pemerintahan Desa	Jumlah Pembinaan Aparatur Pemerintahan Desa yang dilaksanakan	4,00 kegiatan	20.000.000	4,00	28.113.750	4,00	173.448.777	25,00	5.011.400	15,00	3.058.600	20,00	3.960.000	40,00	7.900.000	100	19.930.000	104	48.043.750	2600	240				
6	meningkatnya kinerja pelayanan publik	6.01.01.06.03.05	Program Peningkatan Kapasitas Sumber Daya Aparatur	Presentase kapasitas sumber daya aparatur	100,00 %	11.500.000	100,00	18.000.000	100,00	77.582.250	82,00	9.375.000	0,00	0	10,00	1.200.000	0,00	0	92	10.575.000	192	28.575.000	192	248				
		6.01.01.06.03.05.00	Pendidikan Dan Pelatihan Formal	Jumlah Aparatur yang mengikuti diklat	100,00 jumlah	11.500.000	100,00	18.000.000	100,00	36.000.000	82,00	9.375.000	0,00	0	10,00	1.200.000	0,00	0	92	10.575.000	192	28.575.000	192	248				
7	meningkatnya kinerja pelayanan publik	6.01.01.06.03.03	Program Peningkatan Disiplin Aparatur	Presentase Kedisiplinan Aparatur	100,00 jumlah	51.000.000	100,00	24.000.000	100,00	24.000.000	0,00	0	99,00	50.484.600	0,00	0	0,00	0	99	50.484.600	199	74.484.600	199	146				
		6.01.01.06.03.03.00	Pengadaan Pakaian Dinas Beserta Perlengkapannya	Jumlah Pakaian Dinas yang terukupi beserta perlengkapannya bagi PNS dan TKK	36,00 jumlah	51.060.000	36,00	24.000.000	36,00	24.000.000	0,00	0	99,00	50.484.600	0,00	0	0,00	0	99	50.484.600	135	74.484.600	375	146				
Rata - rata Capaian Kinerja																							198	243.661.403				
Predikat Kinerja																												

Faktor pendorong keberhasilan kinerja: Terjalimnya kerjasama dan koordinasi yang baik antara pimpinan dan staf

Faktor penghambat pencapaian kinerja: Kurangnya sumber daya manusia yang memadai

Tindak lanjut yang diperlukan dalam triwulan berikutnya: -

Tindak lanjut yang diperlukan dalam Renja SKPD berikutnya: Menyelaraskan Program kegiatan dengan RPJMD

**FORMULIR EVALUASI HASIL RKPD
KECAMATAN PACIRAN
PERIODE PELAKSANAAN 2019 TRIBULAN IV**

Sasaran Pembangunan Tahunan Kabupaten:
Meningkatnya Kinerja Pelayanan Publik

No	Sasaran	Kode	Program/ Kegiatan	Indikator Kinerja Program (Outcome)/ Kegiatan (output)	Target Renstra Perangkat Daerah pada Tahun (Akhir Periode Renstra Perangkat Daerah)		Realisasi Capaian Kinerja Renstra Perangkat Daerah sampai dengan Renstra Perangkat Daerah Tahun Lalu (n-2)		Target Kinerja dan Anggaran Renstra Perangkat Daerah Tahun berjalan (Tahun n-1) yang dievaluasi		Realisasi Kinerja pada Triwulan						Realisasi Capaian Kinerja dan Anggaran RKPDK Kabupaten/Kota yang Dievaluasi		Realisasi Kinerja dan Anggaran Renstra Perangkat Daerah s/d tahun(Akhir Tahun Pelaksanaan Renstra Perangkat Daerah Tahun...)		Tingkat Capaian Kinerja Dan Realisasi Anggaran Renstra Perangkat Daerah s/d tahun ... (%)		unit Perangkat Daerah Penanggung Jawab		
					K	RP	K	RP	K	RP	I		II		III		IV		K	RP	K	RP		K	RP
											K	RP	K	RP	K	RP	K	RP							
	2	3	4	5	6		7		8		9		10		11		12		13		14=6+12		15=13/5 x100%		
1	MENINGKATNYA KINERJA PELAYANAN PUBLIK	6.01.01.03.01.01	Program Pelayanan Administrasi Perkantoran	Prosentase Unit Kerja Internal yang terlayani dengan baik	100.00 %	348.939.900	100.00	325.232.000	100.00	348.939.900	348939900.00	45.652.152	348939900.00	86.170.204	388189100.00	226.508.359	0.00	0	1086068900	358.330.715	1086069000	683.562.715	1086069000	196	
		6.01.01.03.01.01.00	Penyediaan Jasa Perkantoran	Meningkatnya kinerja pelayanan administrasi perkantoran	100.00 %	48.000.000	100.00	45.000.000	100.00	55.000.000	228016200.00	31.921.452	228016200.00	60.225.904	257265400.00	151.342.859	0.00	0	713297800	243.490.215	713297900	288.490.215	713297900	601	
		6.01.01.03.01.01.00	Penyediaan Barang Pakai Habis Perkantoran	Jumlah jasa servis peralatan dan perlengkapan kantor	100.00 %	21.780.000	100.00	18.000.000	100.00		120923700.00	13.730.700	120923700.00	35.848.600	130923700.00	75.165.500	0.00	0	372771100	124.744.800	372771200	142.744.800	372771200	655	
2	MENINGKATNYA KINERJA PELAYANAN PUBLIK	6.01.01.03.02.02	Program Peningkatan Sarana Dan Prasarana Aparatur	Sarana Prasarana aparatur dengan kondisi baik	100.00 %	237.222.200	100.00	169.475.000	100.00	266.300.000	237222200.00	2.926.000	237222200.00	94.493.200	237222200.00	120.058.200	0.00	0	711666600	217.477.400	711666700	386.952.400	711666700	163	
		6.01.01.03.02.02.00	Pengadaan Perlengkapan dan Peralatan kantor	Jumlah unit peralatan gedung kantor yang dilengkapi	100.00 %	106.454.000	100.00	21.000.000	100.00	128.000.000	109000000.00	30.000	109000000.00	60.000	106454000.00	60.000	0.00	0	324454000	150.000	324454100	21.150.000	324454100	20	
		6.01.01.03.02.02.00	Pemeliharaan Rutin atau Berkala Gedung Kantor	Jumlah perbaikan/pemeliharaan rutin/berkala gedung kantor	100.00 %	88.840.000	100.00	68.800.000	100.00	102.487.000	88840000.00	0	88840000.00	88.637.200	146440000.00	88.637.200	0.00	0	324120000	177.274.400	324120100	246.074.400	324120100	277	
		6.01.01.03.02.02.00	Pemeliharaan Rutin atau Berkala Kendaraan Dinas atau Operasional	Jumlah unit pemeliharaan kendaraan dinas	100.00 %	39.382.200	100.00	56.000.000	100.00	81.989.600	39382200.00	2.896.000	39382200.00	5.796.000	39382200.00	31.361.000	0.00	0	118146600	40.053.000	118146700	96.053.000	118146700	244	
3	MENINGKATNYA KINERJA PELAYANAN PUBLIK	6.01.01.03.03.03	Program Peningkatan Disiplin Aparatur	Meningkatnya Disiplin Aparatur	100.00 %	65.000.000	100.00	50.000.000	100.00	60.000.000	65000000.00	15.000.000	65000000.00	15.000.000	65000000.00	65.000.000	0.00	0	195000000	95.000.000	195000100	145.000.000	195000100	223	
		6.01.01.03.03.03.00	Pengadaan Pakaian Dinas Beserta Perlengkapannya	Jumlah pengadaan Pakaian Dinas Beserta Perlengkapannya	100.00 %	65.000.000	100.00	15.000.000	100.00	75.000.000	65000000.00	15.000.000	65000000.00	15.000.000	65000000.00	65.000.000	0.00	0	195000000	95.000.000	195000100	110.000.000	195000100	169	
4	MENINGKATNYA KINERJA PELAYANAN PUBLIK	6.01.01.03.02.05	Program Peningkatan Kapasitas Sumber Daya Aparatur	Meningkatnya Kapasitas sumber Daya aparatur	100.00 %	11.500.000	100.00	18.800.000	100.00	18.800.000	11500000.00	9.375.000	11500000.00	9.375.000	11500000.00	10.575.000	0.00	0	34500000	29.325.000	34500100	48.125.000	34500100	418	
		6.01.01.03.02.05.00	Pendidikan Dan Pelatihan Formal	Jumlah Pegawai yang mengikuti Bimtek	100.00 %	11.500.000	100.00	18.800.000	100.00	18.800.000	11500000.00	9.375.000	11500000.00	9.375.000	11500000.00	10.575.000	0.00	0	34500000	29.325.000	34500100	48.125.000	34500100	418	
5	MENINGKATNYA KINERJA PELAYANAN PUBLIK	6.01.01.03.01.06	Program Peningkatan Pengembangan Sistem Pelaporan Capaian Kinerja Dan Keuangan	Jumlah Laporan kinerja dan Akutansi keuangan dan Asset dan dokumen perencanaan, tepat waktu.	100.00 %	60.000.000	100.00	30.000.000	100.00	30.000.000	60000000.00	1.290.000	60000000.00	12.035.000	60000000.00	42.745.000	0.00	0	180000000	56.070.000	180000100	86.070.000	180000100	143	

No	Sasaran	Kode	Program/ Kegiatan	Indikator Kinerja Program (Outcome)/ Kegiatan (output)	Target Renstra Perangkat Daerah pada Tahun		Realisasi Capaian Kinerja Renstra Perangkat Daerah sampai dengan Renja Perangkat Daerah Tahun Lalu (n-2)		Target Kinerja dan Anggaran Renja Perangkat Daerah Tahun berjalan (Tahun n-1) yang dievaluasi		Realisasi Kinerja pada Trivulan						Realisasi Capaian Kinerja dan Anggaran RKPDK Kabupaten/kota yang Dievaluasi		Realisasi Kinerja dan Anggaran Renstra Perangkat Daerah s/d tahun		Tingkat Capaian Kinerja Dan Realisasi Anggaran Renstra Perangkat Daerah s/d tahun ... (%)		Unit Perangkat Daerah Penanggung Jawab					
					6		7		8		9		10		11		12		13		14 = 6 + 12			15 = 13/5 x100%				
					K	RP	K	RP	K	RP	K	RP	K	RP	K	RP	K	RP	K	RP	K	RP		K	RP			
		6.01.01.03.01.06.00	Penyusunan Pelaporan Keuangan secara Berkala	Jumlah penyusunan dokumen capaian kinerja dan iktisur realisasi SKPD	100.00 %	30.000.000	100.00	5.000.000	100.00	30.000.000	30000000.00	1.245.000	30000000.00	7.240.000	30000000.00	21.995.000	0.00	0	90000000	30.480.000	90000100	35.480.000	90000100	118				
		6.01.01.03.01.06.00	Penyusunan Dokumen Perencanaan dan Evaluasi	Jumlah dokumen laporan perencanaan dan evaluasi	100.00 %	30.000.000	100.00	15.000.000	100.00	30.000.000	30000000.00	45.000	30000000.00	4.795.000	30000000.00	20.750.000	0.00	0	90000000	25.590.000	90000100	40.590.000	90000100	135				
6	MENINGKATKAN KINERJA PELAYANAN PUBLIK	6.01.01.03.07.15	Program Peningkatan Kualitas Pelayanan Kecamatan	Meningkatnya kualitas Pelayanan Kecamatan	100.00 %	43.881.600	100.00	40.000.000	100.00	44.000.000	43881600.00	0	43881600.00	0	43881600.00	0	0.00	0	131644800	0	131644900	40.000.000	131644900	91				
		6.01.01.03.07.15.00	Sarana Prasarana Pelayanan Administrasi Terpadu Kecamatan	Jumlah Nilai IKM	100.00 %	43.881.600	100.00	40.000.000	100.00	50.000.000	43881600.00	0	43881600.00	0	43578400.00	0	0.00	0	131341600	0	131341700	40.000.000	131341700	91				
7		6.01.01.03.07.16	Program Penyelenggaraan Pemerintahan dan Pembangunan Kecamatan	Jumlah Koordinasi dan Pembinaan di Bidang Pemerintahan, Keamanan dan Ketertiban Sosial dan Pembangunan di Wilayah	100.00 %	1.306.138.700	100.00	207.440.000	100.00	199.647.000	1363738700.00	37.212.100	1363738700.00	67.662.100	1306138700.00	267.773.000	0.00	0	4033616100	372.647.200	4033616200	580.087.200	4033616200	44				
		6.01.01.03.07.16.00	Pelaksanaan Masyarakarah Perencanaan Pembangunan Kecamatan			0	0	0	0	0								0	0	0	0	0	0					
		6.01.01.03.07.16.00	Pembinaan Organisasi Kepemudiaraan			0	0	0	0	0								0	0	0	0	0	0					
		6.01.01.03.07.16.00	Pengendalian Keamanan Lingkungan			0	0	0	0	0								0	0	0	0	0	0					
		6.01.01.03.07.16.00	Mentoring dan Evaluasi APBD Desa dan PERDES			0	0	0	0	0								0	0	0	0	0	0					
		6.01.01.03.07.16.00	Fasilitasi Penyelenggaraan Pemerintahan Desa			0	0	0	0	0								0	0	0	0	0	0					
		6.01.01.03.07.16.01	Forum kegiatan kelembagaan BTRW			0	0	0	0	0								0	0	0	0	0	0					
		6.01.01.03.07.16.01	Fasilitas Kemiskinan			0	0	0	0	0								0	0	0	0	0	0					
		6.01.01.03.07.16.01	Penyelenggaraan Pemerintahan Kelurahan Blimbing			0	0	0	0	0								0	0	0	0	0	0					
		6.01.01.03.07.16.01	Fasilitasi Dan Desa			0	0	0	0	0								0	0	0	0	0	0					
Rata - rata Capaian Kinerja																910.356.729	281.399.616											
Predikat Kinerja																												

Faktor pendorong keberhasilan kinerja: Terjadinya Kerjasama dan Koordinasi antara Pimpinan dan Staf

Faktor penghambat pencapaian kinerja: Kurangnya Sumber Daya Manusia yang memadai

Tindak lanjut yang diperlukan dalam trivulan berikutnya: -

Tindak lanjut yang diperlukan dalam Renja SKPD berikutnya: Menyelaraskan Program Kegiatan dengan RPJM

**FORMULIR EVALUASI HASIL RKP
KECAMATAN SOLOKU
PERIODE PELAKSANAAN 2019 TRIBULAN IV**

Sasaran Pembangunan Tahunan Kabupaten:
Meningkatnya Kinerja Pelayanan Publik di Kecamatan

No	Sasaran	Kode	Program/ Kegiatan	Indikator Kinerja Program (Outcome)/ Kegiatan (output)	Target Renstra Perangkat Daerah pada Tahun (Akhir Periode Renstra Perangkat Daerah)		Realisasi Capaian Kinerja Renstra Perangkat Daerah sampai dengan Renja Perangkat Daerah Tahun Lalu (n-2)		Target Kinerja dan Anggaran Renja Perangkat Daerah Tahun berjalan (Tahun n-1) yang dievaluasi		Realisasi Kinerja pada Triwulan								Realisasi Capaian Kinerja dan Anggaran RKP Kabupaten/kota yang Dievaluasi		Perangkat Daerah s/d tahun(Akhir Pelaksanaan Renja Perangkat Daerah Tahun...)		Tingkat Capaian Kinerja Dan Realisasi Anggaran Renstra Perangkat Daerah s/d tahun ... (%)		Unit Perangkat Daerah Penanggung Jawab
					6		7		8		9		10		11		12		13		14=6+12		15=13/5 x100%		
					K	RP	K	RP	K	RP	K	RP	K	RP	K	RP	K	RP	K	RP	K	RP	K	RP	
1		6.01.01.26.07.15	Program Peningkatan Kualitas Pelayanan Kecamatan	% Capaian layanan Publik Kecamatan	100.00 %	35.000.000	100.00	40.000.000	100.00	35.000.000	100.00	1.775.000	100.00	8.880.000	100.00	648.000	100.00	23.697.000	400	35.000.000	500	75.000.000	500	214	
		6.01.01.26.07.15.02	Pelayanan Administrasi Terpadu Kecamatan	Prosentase capaian layanan Publik kecamatan	100.00 %	35.000.000	100.00	40.000.000	100.00	35.000.000	5.00	1.775.000	5.00	8.880.000	5.00	648.000	5.00	23.697.000	20	35.000.000	120	75.000.000	120	214	
2		6.01.01.26.07.16	Program Penyelenggaraan Pemerintahan dan Pembangunan Kecamatan	% Jumlah Koordinasi dan pembinaan di bidang Pemerintahan,Keamanan dan Keterlibatan Sosial dan Pembangunan Wilayah	100.00 %	97.978.000	100.00	114.418.220	100.00		14.00	13.317.700	27.00	26.809.000	21.00	20.573.300	35.00	34.772.300	97	95.472.300	197	209.890.520	197	214	
		6.01.01.26.07.16.01	Pelaksanaan Musyawarah Perencanaan Pembangunan Kecamatan	Jumlah Pelaksanaan Musyawarah Perencanaan Pembangunan yang dilaksanakan	1.00 jumlah	11.000.000	1.00	8.845.000	1.00	11.000.000	1.00	1.675.000	1.00	5.100.000	1.00	1.775.000	1.00	0	4	8.550.000	5	17.395.000	500	158	
		6.01.01.26.07.16.02	Pembinaan Organisasi Kepemudaan	Jumlah Pembinaan Organisasi Kepemudaan yang dilaksanakan	10.00 jumlah	10.000.000	10.00	9.898.320	10.00	10.000.000	0.00	0	0.00	0	80.00	8.100.000	100.00	1.900.000	180	10.000.000	190	19.898.320	1900	199	
		6.01.01.26.07.16.03	Pengendalian Keamanan Lingkungan	Jumlah Pembinaan Politik dan Linmas yang dilaksanakan	3.00 jumlah	13.962.000	3.00	19.675.000	3.00	13.962.000	2.00	250.000	59.00	7.955.000	97.00	5.325.000	100.00	426.600	258	13.956.600	261	33.631.600	8700	241	
		6.01.01.26.07.16.04	Monitoring dan Evaluasi APBD Des dan PERDES	jumlah monitoring dan Evaluasi APBD Des dan Perdes yang dilaksanakan	10.00 jumlah	16.000.000	10.00	46.859.900	10.00	16.000.000	20.00	3.143.000	20.00	0	20.00	0	100.00	12.857.000	160	16.000.000	170	62.859.900	1700	393	
		6.01.01.26.07.16.05	Fasilitasi Penyelenggaraan Pemerintahan Desa	Jumlah Pembinaan Penyelenggaraan Pemerintahan Desa	2.00 jumlah	15.000.000	2.00	14.190.000	2.00	15.000.000	24.00	3.641.000	70.00	6.734.000	100.00	4.575.000	100.00	0	294	14.950.000	296	29.140.000	14800	194	
		6.01.01.26.07.16.06	Fasilitasi Kemitraan	Jumlah Kegiatan pendataan Kemitraan	10.00 jumlah	15.139.000	10.00	14.950.000	10.00	15.139.000	17.00	2.520.000	50.00	5.025.000	50.00	0	100.00	7.593.700	217	15.138.700	227	30.088.700	2270	199	
		6.01.01.26.07.16.07	Fasilitasi Pengembangan potensi ekonomi	Jumlah Fasilitasi Pengembangan Potensi ekonomi	10.00 jumlah	16.877.000	10.00	0	10.00	16.877.000	12.00	2.088.700	24.00	1.995.000	29.00	798.300	100.00	11.995.000	165	16.877.000	175	16.877.000	1750	100	
3		6.01.01.26.07.02	Program Peningkatan Sarana Dan Prasarana Aparatur	% Sarana Prasarana Aparatur Dengan Kondisi Baik	100.00 %	447.004.000	98.00	816.953.000	100.00	447.004.000	1.00	4.834.410	25.00	107.714.773	52.00	114.415.900	97.00	208.318.850	175	435.283.933	273	1.252.236.933	273	280	
		6.01.01.26.07.02.01	Pemeliharaan Rutin Berkala Gedung Kantor	Jumlah Gedung Kantor yang terawat dengan baik	1.00 jumlah	86.004.000	1.00	40.000.000	1.00	86.004.000	0.00	0	57.00	49.194.000	88.00	27.000.000	100.00	9.800.000	245	85.994.000	246	125.994.000	24600	146	
		6.01.01.26.07.02.02	Perawatan sedang/Berat Gedung Kantor	Jumlah Rehab Sedang/Berat Gedung Kantor	1.00 jumlah	280.000.000	1.00	816.953.000	1.00	280.000.000	0.00	0	0.00	0	30.00	83.995.900	100.00	188.907.100	130	272.903.000	131	1.089.856.000	13100	389	

No	Sasaran	Kode	Program/ Kegiatan	Indikator Kinerja Program (Outcome)/ Kegiatan (output)	Target Renstra Perangkat Daerah pada Tahun (Akhir Periode Renstra Perangkat Daerah)		Realisasi Capaian Kinerja Renstra Perangkat Daerah sampai dengan Renja Perangkat Daerah Tahun Lalu (n-2)		Target Kinerja dan Anggaran Renja Perangkat Daerah Tahun berjalan (Tahun n-1) yang dievaluasi		Realisasi Kinerja pada Triwulan								Realisasi Capaian Kinerja dan Anggaran RPKD Kabupaten/kota yang dievaluasi		Perangkat Daerah s/d tahun (Akhir Pelaksanaan Renja Perangkat Daerah Tahun...)		Tingkat Capaian Kinerja Dan Realisasi Anggaran Renstra Perangkat Daerah s/d tahun ... (%)		Unit Perangkat Daerah Penanggung Jawab	
					6		7		8		9		II		III		IV		13		14 = 6 + 12		15 = 13/5 x 100%			
					K	RP	K	RP	K	RP	K	RP	K	RP	K	RP	K	RP	K	RP	K	RP	K	RP		K
	2	3	4	5																				16		
		6.01.01.26.07.02.00	Pemeliharaan Rutin Berkala Kendaraan Dinas Operasional	Jumlah Kendaraan Dinas yang terpelihara dengan baik	5,00 jumlah	35.000.000	6,00	22.768.387	5,00	35.000.000	14,00	4.834.410	50,00	12.520.773	60,00	3.420.000	87,00	9.611.750	211	30.386.933	217	53.155.320	4340	152		
		6.01.01.26.07.02.00	Pengadaan Perengkapan dan Peralatan kantor	Jumlah pengadaan peralatan gedung kantor	7,00 jumlah	46.000.000	4,00	24.000.000	7,00	46.000.000	0,00	0	100,00	46.000.000	100,00	0	100,00	0	300	46.000.000	304	70.000.000	4342.8571428571	152		
4		6.01.01.26.07.03	Program Peningkatan Disiplin Aparatur	% Peningkatan Disiplin Aparatur	100,00 %	11.440.000	100,00	0	100,00	11.440.000	95,00	10.840.000	100,00	600.000	100,00	0	100,00	0	395	11.440.000	495	11.440.000	495	100		
		6.01.01.26.07.03.00	Pengadaan Pakaian Dinas beserta perlengkapannya	Jumlah Pakaian Dinas beserta perlengkapannya	22,00 jumlah	11.440.000	0,00	0	22,00	11.440.000	22,00	10.840.000	22,00	600.000	22,00	0	22,00	0	88	11.440.000	88	11.440.000	400	100		
5		6.01.01.26.07.05	Program Peningkatan Kapasitas Sumber Daya Aparatur	% Peningkatan Kapasitas Sumber daya Aparatur	100,00 %	11.500.000	0,00	0	100,00	11.500.000	50,00	9.375.000	50,00	0	100,00	1.200.000	100,00	0	300	10.575.000	300	10.575.000	300	92		
		6.01.01.26.07.05.00	Pendidikan Dan Pelatihan Formal	Jumlah Pegawai yang mengikuti pendidikan dan pelatihan formal	2,00 jumlah	11.500.000	0,00	0	2,00	11.500.000	1,00	9.375.000	1,00	0	2,00	1.200.000	2,00	0	6	10.575.000	6	10.575.000	300	92		
6		6.01.01.26.07.06	Program Peningkatan Pengembangan Sistem Pelaporan Capaian Kinerja Dan Keuangan	% dokumen Perencanaan dan Pelaporan Kinerja keuangan yang terselesaikan tepat waktu	100,00 %	60.000.000	100,00	20.746.000	100,00	60.000.000	3,00	2.022.000	11,00	6.325.000	25,00	14.850.000	42,00	25.447.300	81	48.644.300	181	69.390.300	181	116		
		6.01.01.26.07.06.00	Penyusunan Pelaporan Keuangan secara Berkala	jumlah pelaporan keuangan secara berkala yang terselesaikan	3,00 jumlah	30.000.000	3,00	14.999.400	3,00	30.000.000	3,00	1.196.000	3,00	0	3,00	8.025.000	3,00	10.468.500	12	19.689.500	15	34.688.900	500	116		
		6.01.01.26.07.06.00	Penyusunan Dokumen Perencanaan dan Evaluasi	Jumlah Dokumen perencanaan dan evaluasi yang terselesaikan	5,00 jumlah	30.000.000	5,00	10.660.000	5,00	30.000.000	5,00	826.000	5,00	6.325.000	5,00	6.825.000	5,00	10.468.500	20	24.444.500	25	35.104.500	500	117		
7		6.01.01.26.01.01	Program Pelayan Administrasi Perkantoran	% Unit Kerja yang Terlayani dengan baik	100,00 %	262.090.000	90,00	169.842.346	100,00	262.090.000	21,00	53.875.178	29,00	76.925.792	14,00	36.268.210	26,00	69.059.608	90	236.128.788	180	405.971.134	180	155		
		6.01.01.26.01.01.00	Penyediaan Jasa Perkantoran	Jumlah Jenis Jasa Perkantoran terpenuhi dengan baik	100,00 kegiatan	161.552.200	80,00	70.920.346	100,00	161.552.200	17,00	27.442.178	25,00	39.652.892	20,00	32.318.210	23,00	36.888.758	85	136.302.038	165	207.222.384	165	128		
		6.01.01.26.01.01.00	Penyediaan Barang Pakai Habis Perkantoran	Jumlah Barang Pakai Habis yang terpenuhi	5,00 kegiatan	100.537.800	5,00	98.922.000	5,00	100.537.800	26,00	26.433.000	37,00	37.272.900	4,00	3.950.000	32,00	32.170.850	99	99.826.750	104	198.748.750	2080	198		
Rata - rata Capaian Kinerja																			304	290.643.412						
Predikat Kinerja																										

Faktor pendorong keberhasilan kinerja: Kerja sama dan koordinasi yang baik

Faktor penghambat pencapaian kinerja: Kurangnya Sumber daya manusia (SDM) yang memadai

Tindak lanjut yang diperlukan dalam triwulan berikutnya: -

Tindak lanjut yang diperlukan dalam Renja SKPD berikutnya: membuat RPKD Perubahan

**FORMULIR EVALUASI HASIL RKP
KECAMATAN MANTUP
PERIODE PELAKSANAAN 2019 TRIBULAN IV**

Sasaran Pembangunan Tahunan Kabupaten:
Meningkatnya Kinerja Pelayanan Publik

No	Sasaran	Kode	Program/ Kegiatan	Indikator Kinerja Program (Outcome)/ Kegiatan (output)	Target Renstra Perangkat Daerah pada Tahun (Akhir Periode Renstra Perangkat Daerah)		Realisasi Capaian Kinerja Renstra Perangkat Daerah sampai dengan Renja Perangkat Daerah Tahun Lalu (n-2)		Target Kinerja dan Anggaran Renja Perangkat Daerah Tahun berjalan (Tahun n-1) yang dievaluasi		Realisasi Kinerja pada Triwulan								Realisasi Capaian Kinerja dan Anggaran RKP Kabupaten/kota yang Dievaluasi		Perangkat Daerah s/d tahun(Akhir Tahun Pelaksanaan Renja Perangkat Daerah Tahun...)		Tingkat Capaian Kinerja Dan Realisasi Anggaran Renstra Perangkat Daerah s/d tahun ... (%)		unit Perangkat Daerah Penanggung Jawab
					6	7	8	9	II		III		IV		13		14=6+12		15=13/5 x100%						
					K	RP	K	RP	K	RP	K	RP	K	RP	K	RP	K	RP	K	RP	K	RP			
1	Meningkatnya Kinerja Pelayanan Publik di Kecamatan	6.01.01.12.07.15	Program Peningkatan Kualitas Pelayanan Kecamatan	Presentase peningkatan kualitas pelayanan kecamatan	100.00 %	31.550.000	100.00	31.550.000	100.00	175.984.444	0.00	0	12.00	4.350.000	0.00	0	80.00	17.139.000	92	21.489.000	192	53.039.000	192	168	
		6.01.01.12.07.15.02	Pelayanan Administrasi Terpadu Kecamatan	Jumlah perlatan pelayanan administrasi terpadu kecamatan yang dibenarkan	3.00 jumlah	31.550.000	3.00	31.550.000	3.00	175.984.444	0.00	0	14.00	4.350.000	0.00	0	0.00	0	14	4.350.000	17	35.900.000	566.666666667	114	
2		6.01.01.12.07.16	Program Penyelenggaraan Pemerintahan Kecamatan	Presentase jumlah koordinasi dan pembinaan di bidang pemerintahan keamanan dan ketertiban sosial dan pembangunan di wilayah	100.00 %	178.500.000	100.00	171.392.200	100.00		5.88	10.504.400	22.00	45.605.000	13.00	26.384.700	50.00	103.471.000	90.88	185.965.100	190.88	357.357.300	190.88	200	
		6.01.01.12.07.16.00	Pelaksanaan Musyawarah Perencanaan Pembangunan Kecamatan	Jumlah desa yang mengikuti musrenbang	15.00 jumlah	10.000.000	15.00	9.835.000	15.00	53.101.250	15.00	3.831.600	0.00	0	0.00	0	0.00	0	15	3.831.600	30	13.666.600	200	137	
		6.01.01.12.07.16.00	Pembinaan Organisasi Kepemudaan	Jumlah desa yang mengikuti pembinaan organisasi kepemudaan	15.00 jumlah	35.000.000	15.00	34.994.000	15.00	185.854.375	15.00	757.000	24.00	8.250.600	11.00	3.691.400	0.00	0	50	12.699.000	65	47.693.000	433.333333333	136	
		6.01.01.12.07.16.00	Pengendalian Keamanan Lingkungan	Jumlah desa yang mengikuti pembinaan pengendalian keamanan lingkungan	15.00 jumlah	8.000.000	15.00	7.852.600	15.00	42.481.000	15.00	1.286.800	28.00	8.544.000	15.00	4.439.800	0.00	0	58	14.270.600	73	22.123.200	486.666666667	277	
		6.01.01.12.07.16.00	Monitoring dan Evaluasi APBD Desa dan PERDES	Jumlah desa yang dilaksanakan monitoring dan evaluasi APBDDes dan PERDES	15.00 jumlah	50.000.000	15.00	43.877.900	15.00	275.506.250	15.00	1.567.400	28.00	11.249.400	13.00	6.495.000	0.00	0	56	19.311.800	71	63.189.700	473.333333333	126	
		6.01.01.12.07.16.00	Fasilitasi Penyelenggaraan Pemerintahan Desa	Jumlah desa yang difasilitasi penyelenggaraan pemerintahan desa	15.00 jumlah	25.500.000	15.00	24.952.900	15.00	135.408.188	15.00	1.243.600	31.00	9.233.000	17.00	5.179.100	0.00	0	63	15.655.700	78	40.608.600	520	159	
		6.01.01.12.07.16.00	Fasilitasi Kemiskinan	Jumlah desa yang difasilitasi kemiskinan	15.00 jumlah	15.000.000	15.00	15.000.000	15.00	79.651.875	15.00	1.151.000	22.00	3.658.600	18.00	2.888.500	0.00	0	55	7.698.100	70	22.698.100	466.666666667	151	
		6.01.01.12.07.16.00	Pembinaan Kesadaran Kebersihan Masyarakat	Jumlah desa yang mengikuti pembinaan kesadaran kebersihan masyarakat	15.00 jumlah	35.000.000	15.00	34.879.800	15.00	185.854.375	15.00	667.000	13.00	4.669.400	11.00	3.690.900	0.00	0	39	9.027.300	54	43.907.100	360	125	
3	Meningkatnya Kinerja Pelayanan Publik di Kecamatan	6.01.01.12.07.01	Program Pelayanan Administrasi Perkantoran	Presentase unit kerja internal yang terlayani dengan baik	100.00 %	227.170.600	100.00	178.812.800	100.00	1.224.722.633	14.99	34.052.000	35.00	104.767.028	15.00	49.153.228	31.12	100.146.460	96.11	288.118.716	196.11	466.931.516	196.11	206	

No	Sasaran	Kode	Program/ Kegiatan	Indikator Kinerja Program (Outcome)/ Kegiatan (output)	Target Renstra Perangkat Daerah pada Tahun		Realisasi Capaian Kinerja Renstra Perangkat Daerah sampai dengan Renja Perangkat Daerah Tahun Lalu (n-2)		Target Kinerja dan Anggaran Renja Perangkat Daerah Tahun berjalan (Tahun n-1) yang dievaluasi		Realisasi Kinerja pada Triwulan				Realisasi Capaian Kinerja dan Anggaran RKP Kabupaten/kota yang Dievaluasi		Perangkat Daerah s/d tahun		Tingkat Capaian Kinerja Dan Realisasi Anggaran Renstra Perangkat Daerah s/d tahun ... (%)		Unit Perangkat Daerah Penanggung Jawab			
					(Akhir Periode Renstra Perangkat Daerah)		Perangkat Daerah Tahun Lalu (n-2)		(Tahun n-1) yang dievaluasi		Realisasi Kinerja pada Triwulan				RKP Kabupaten/kota yang Dievaluasi		Tahun Pelaksanaan Renja Perangkat Daerah Tahun.....		Anggaran Renstra Perangkat Daerah s/d tahun ... (%)					
					6	7	8	9	10	11	12	13	14 = 6 + 12	15 = 13/5 x 100%										
K		RP		K		RP		K		RP		K		RP		K		RP						
	2	3	4	5																	16			
		6.01.01.12.07.01.01	Penyediaan Jasa Perkantoran	Jumlah Penyediaan Jasa Perkantoran yang Terlayani dengan Baik	100.00 %	136.570.600	100.00	88.528.800	100.00	731.625.307	21.57	29.459.000	31.00	64.997.428	16.00	34.556.228	0.00	0	68.57	129.012.656	168.57	217.541.456	168.57	159
		6.01.01.12.07.01.01	Penyediaan Barang Pakai Habis Perkantoran	Jumlah penyediaan barang pakai habis perkantoran	100.00 %	90.600.000	100.00	90.284.000	100.00	493.097.325	5.07	4.593.000	44.00	39.769.600	15.00	14.597.000	0.00	0	64.07	58.959.600	164.07	149.243.600	164.07	165
4	Meningkatnya Kinerja Pelayanan Publik di Kecamatan	6.01.01.12.07.02	Program Peningkatan Sarana Dan Prasarana Aparatur	Presentase sarana prasarana aparatur dengan kondisi baik	100.00 %	227.125.000	100.00	680.962.250	100.00	3.604.918.338	20.50	46.550.000	12.00	40.837.600	1.00	2.524.000	71.00	241.997.400	104.5	331.909.000	204.5	1.012.871.250	204.5	446
		6.01.01.12.07.02.01	Pengadaan Perengkapan dan Peralatan Kantor	Jumlah pengadaan peralatan gedung kantor	4.00 jumlah	32.325.000	6.00	32.250.000	6.00	221.972.713	0.00	0	55.00	32.180.000	0.00	0	0.00	0	55	32.180.000	61	64.430.000	1525	199
		6.01.01.12.07.02.02	Pemeliharaan Rutin Berkala Gedung Kantor	Jumlah pemeliharaan rutin / berkala gedung kantor	1.00 jumlah	35.000.000	1.00	55.000.000	1.00	185.854.375	1.00	45.000.000	0.00	0	0.00	0	0.00	0	1	45.000.000	2	100.000.000	200	286
		6.01.01.12.07.02.03	Pemeliharaan Rutin Berkala Kendaraan Dinas/Operasional	Jumlah pemeliharaan rutin berkala kendaraan dinas dan operasional	6.00 jumlah	30.000.000	6.00	24.653.050	6.00	159.303.750	1.00	1.550.000	29.00	8.657.600	8.00	2.524.000	0.00	0	38	12.731.600	44	37.384.650	733.3333333333	125
		6.01.01.12.07.02.04	Rehabilitasi sedang / berat Gedung Kantor	Jumlah rehabilitasi sedang / berat gedung kantor	2.00 jumlah	94.800.000	1.00	555.684.200	2.00	3.017.087.500	0.00	0	0.00	0	0.00	0	0.00	0	0	0	1	555.684.200	50	586
5	Meningkatnya Kinerja Pelayanan Publik di Kecamatan	6.01.01.12.07.05	Program Peningkatan Kapasitas Sumber Daya Aparatur	Presentase sumberdaya aparatur yang memiliki kompetensi sesuai bidangnya	100.00 %	11.500.000	100.00	18.800.000	100.00	81.030.350	1.00	9.375.000	82.00	9.375.000	91.96	10.575.000	0.00	0	174.96	29.325.000	274.96	48.125.000	274.96	418
		6.01.01.12.07.05.01	Pendidikan Dan Pelatihan Formal	Jumlah pegawai yang mengikuti pendidikan / pelatihan formal	2.00 jumlah	11.500.000	2.00	18.800.000	2.00	81.030.350	1.00	9.375.000	0.00	0	10.00	1.200.000	0.00	0	11	10.575.000	13	29.375.000	650	255
6	Meningkatnya Kinerja Pelayanan Publik di Kecamatan	6.01.01.12.07.06	Program Peningkatan Pengembangan Sistem Pelaporan Capaian Kinerja Dan Keuangan	Presentase jumlah dokumen perencanaan laporan kinerja dan laporan keuangan yang tepat waktu	100.00 %	10.000.000	100.00	9.874.800	100.00	73.101.250	27.90	2.790.000	26.00	15.716.400	13.00	8.098.400	34.00	20.109.200	100.9	46.714.000	200.9	56.588.800	200.9	566
		6.01.01.12.07.06.01	Penyusunan Pelaporan Keuangan secara Berkala	Jumlah dokumen laporan capaian kinerja SKPD yang tersusun	4.00 jumlah	5.000.000	4.00	4.990.400	4.00	26.550.625	4.00	1.395.000	26.00	7.859.600	14.00	4.050.600	0.00	0	44	13.305.200	48	18.295.600	1200	366
		6.01.01.12.07.06.02	Penyusunan Dokumen Perencanaan dan Evaluasi	Jumlah dokumen laporan dokumen perencanaan dan evaluasi SKPD yang tersusun	4.00 jumlah	5.000.000	4.00	4.884.400	4.00	36.550.625	4.00	1.395.000	26.00	7.856.800	13.00	4.047.800	0.00	0	43	13.299.600	47	18.184.000	1175	364
7	Meningkatnya Kinerja Pelayanan Publik di Kecamatan	6.01.01.12.07.03	Program Peningkatan Disiplin Aparatur	Presentase aparatur yang disiplin	100.00 %	24.000.000	100.00	24.550.000	100.00	24.000.000	0.00	0	0.00	0	0.00	0	99.67	23.920.000	99.67	23.920.000	199.67	48.470.000	199.67	202
		6.01.01.12.07.03.01	Pengadaan Pakaian Dinas Beserta Perlengkapannya	Jumlah pengadaan pakaian dinas dan kelengkapannya	64.00 jumlah	24.000.000	64.00	24.550.000	64.00	130.894.581	0.00	0	0.00	0	0.00	0	0.00	0	0	0	64	24.550.000	100	102
Rata - rata Capaian Kinerja																208	291.911.838							
Predikat Kinerja																								

Faktor pendorong keberhasilan kinerja: Terjalinya kKerja Sama dan Koordinasi yang Antara Pimpinan dan Staf

No	Sasaran	Kode	Program/ Kegiatan	Indikator Kinerja Program (Outcome)/ Kegiatan (output)	Target Renstra Perangkat Daerah pada Tahun (Akhir Periode Renstra Perangkat Daerah)	Realisasi Capaian Kinerja Renstra Perangkat Daerah sampai dengan Renja Perangkat Daerah Tahun Lalu (n-2)	Target Kinerja dan Anggaran Renja Perangkat Daerah Tahun berjalan (Tahun n-1) yang dievaluasi	Realisasi Kinerja pada Triwulan								Realisasi Capaian Kinerja dan Anggaran RKKPD Kabupaten/kota yang Dievaluasi	Perangkat Daerah s/d tahun(Akhir Tahun Pelaksanaan Renja Perangkat Daerah Tahun...)	Tingkat Capaian Kinerja Dan Realisasi Anggaran Renstra Perangkat Daerah s/d tahun ... (%)	unit Perangkat Daerah Penanggung Jawab						
								I		II		III		IV						13		14 = 6 + 12		15 = 13/5 x 100%	
								9		0		11		12		13		14 = 6 + 12		15 = 13/5 x 100%					
								K	RP	K	RP	K	RP	K	RP	K	RP	K	RP	K	RP	K	RP	16	
Faktor penghambat pencapaian kinerja: Kurangnya Sumber Daya Manusia yang Memadai																									
Tindak lanjut yang diperlukan dalam triwulan berikutnya: -																									
Tindak lanjut yang diperlukan dalam Renja SKPD berikutnya: Menyelaraskan Program Kegiatan dengan RPJM																									

**FORMULIR EVALUASI HASIL RKPD
KECAMATAN SUKODADI
PERIODE PELAKSANAAN 2019 TRIBULAN IV**

Sasaran Pembangunan Tahunan Kabupaten:
Meningkatnya Kinerja Pelayanan Publik

No	Sasaran	Kode	Program/ Kegiatan	Indikator Kinerja Program (Outcome)/ Kegiatan (output)	Target Renstra Perangkat Daerah pada Tahun(Akhir Periode Renstra Perangkat Daerah)		Realisasi Capaian Kinerja Renstra Perangkat Daerah sampai dengan Renja Perangkat Daerah Tahun Lalu (n-2)		Target Kinerja dan Anggaran Renja Perangkat Daerah Tahun berjalan (Tahun n-1) yang dievaluasi		Realisasi Kinerja pada Triwulan								Realisasi Capaian Kinerja dan Anggaran RKPDK Kabupaten/kota yang Dievaluasi		Realisasi Kinerja dan Anggaran Renstra Perangkat Daerah s/d tahun(Akhir Tahun Pelaksanaan Renja Perangkat Daerah Tahun...)		Tingkat Capaian Kinerja Dan Realisasi Anggaran Renstra Perangkat Daerah s/d tahun ... (%)		Unit Perangkat Daerah Penanggung Jawab
					6		7		8		9		10		11		12		13		14=6+12		15=13/5 x100%		
					K	RP	K	RP	K	RP	K	RP	K	RP	K	RP	K	RP	K	RP	K	RP	K	RP	
1		6.01.01.07.07.01	Program Pelayanan Administrasi Perkantoran	Prosentase kinerja pelayanan administrasi perkantoran	100.00 %	350.797.800	100.00	249.754.800	100.00	1.753.989.000	0.00	0	0.00	0	0.00	0	0.00	0	0	100	249.754.800	100	71		
		6.01.01.07.07.01.00	Penyediaan Jasa Perkantoran	Prosentase capaian kinerja tugas umum pemerintahan	100.00 %	232.277.800	100.00	158.234.800	100.00	1.161.389.000	28.00	64.912.300	26.00	59.841.300	26.00	59.641.300	21.00	47.882.900	101	232.277.800	201	390.512.600	201	168	
		6.01.01.07.07.01.00	Penyediaan Barang Pakai Habis Perkantoran	Prosentase Capaian Kinerja Tugas Umum Pemerintahan	100.00 %	118.520.000	100.00	91.520.000	100.00		19.00	22.757.000	52.00	61.874.400	5.00	6.425.000	23.00	27.463.600	99	118.520.000	199	210.040.000	199	177	
2		6.01.01.07.07.06	Program Peningkatan Pengembangan Sistem Pelaporan Capaian Kinerja Dan Keuangan	Prosentase Capaian Laporan Keuangan	100.00 %	60.000.000	100.00	10.000.000	100.00	300.000.000	3.00	2.000.000	78.00	46.840.000	0.00	0	0.00	0	81	48.840.000	181	58.840.000	181	98	
		6.01.01.07.07.06.00	Penyusunan Pelaporan Keuangan secara Berkala	Prosentase Capaian laporan keuangan	100.00 %	30.000.000	100.00	5.000.000	100.00	150.000.000	7.00	2.000.000	61.00	18.290.000	32.00	9.710.000	0.00	0	100	30.000.000	200	35.000.000	200	117	
		6.01.01.07.07.06.00	Penyusunan Dokumen Perencanaan dan Evaluasi	Prosentase Capaian Kinerja Tugas Umum Pemerintahan	100.00 %	30.000.000	100.00	5.000.000	100.00	150.000.000	0.00	0	95.00	28.550.000	5.00	1.450.000	0.00	0	100	30.000.000	200	35.000.000	200	117	
3		6.01.01.07.07.02	Program Peningkatan Sarana Dan Prasarana Aparatur	Indeks Kepuasan Masyarakat	100.00 %	325.500.000	100.00	337.900.000	100.00	1.627.500.000	23.00	73.420.000	15.00	47.799.500	0.00	0	0.00	0	38	121.219.500	138	459.119.500	138	141	
		6.01.01.07.07.02.00	Pengadaan Perlengkapan dan Peralatan kantor	Indeks kepuasan Masyarakat Kecamatan Sukodadi	100.00 %	70.500.000	100.00	77.900.000	100.00	352.500.000	100.00	70.500.000	0.00	0	0.00	0	0.00	0	100	70.500.000	200	148.400.000	200	210	
		6.01.01.07.07.02.00	Pemeliharaan Rutin/Berkala Gedung Kantor	Indeks Kepuasan Masyarakat Kecamatan Sukodadi	100.00 %	30.000.000	100.00	35.000.000	100.00	150.000.000	0.00	0	100.00	30.000.000	0.00	0	0.00	0	100	30.000.000	200	65.000.000	200	217	
		6.01.01.07.07.02.00	Rehabilitasi sedang/Berat Gedung Kantor	Indeks Kepuasan Masyarakat Kecamatan Sukodadi	100.00 %	195.000.000	100.00	195.000.000	100.00	975.000.000	0.00	0	0.00	0	94.00	183.000.000	6.00	12.000.000	100	195.000.000	200	390.000.000	200	200	
		6.01.01.07.07.02.00	Pemeliharaan Rutin/Berkala Kendaraan Dinas Operasional	Prosentase Capaian Kinerja Tugas Umum Pemerintahan	100.00 %	30.000.000	100.00	30.000.000	100.00	150.000.000	10.00	2.920.000	59.00	17.799.500	7.00	2.220.000	24.00	7.060.500	100	30.000.000	200	60.000.000	200	200	
4		6.01.01.07.07.15	Program Peningkatan Kualitas Pelayanan Kecamatan	Indeks Kepuasan Masyarakat	100.00 %	37.000.000	100.00	37.000.000	100.00	185.000.000	0.00	0	0.00	0	0.00	0	0.00	0	0	0	100	37.000.000	100	100	
		6.01.01.07.07.15.00	Sarana Prasarana Pelayanan Administrasi Terpadu Kecamatan	Prosentase Indeks Kepuasan Masyarakat	100.00 %	37.000.000	100.00	37.000.000	100.00	185.000.000	0.00	0	0.00	0	0.00	0	100.00	37.000.000	100	37.000.000	200	74.000.000	200	200	

No	Sasaran	Kode	Program/ Kegiatan	Indikator Kinerja Program (Outcome)/ Kegiatan (output)	Target Renstra Perangkat Daerah pada Tahun(Akhir Periode Renstra Perangkat Daerah)		Realisasi Capaian Kinerja Renstra Perangkat Daerah sampai dengan Renja Perangkat Daerah Tahun Lalu (n-2)		Target Kinerja dan Anggaran Renja Perangkat Daerah Tahun berjalan (Tahun n-1) yang dievaluasi		Realisasi Kinerja pada Triwulan				Realisasi Capaian Kinerja dan Anggaran RPKD Kabupaten/kota yang Dievaluasi		Realisasi Kinerja dan Anggaran Renstra Perangkat Daerah s/d tahun(Akhir Pelaksanaan Renja Perangkat Daerah Tahun...)		Tingkat Capaian Kinerja Dan Realisasi Anggaran Renstra Perangkat Daerah s/d tahun ... (%)		unit Perangkat Daerah Penanggung Jawab				
					6		7		8		9		II		III		IV		13			14 = 6 + 12		15=13/5 x100%	
					K	RP	K	RP	K	RP	K	RP	K	RP	K	RP	K	RP	K	RP		K	RP	K	RP
5		6.01.01.07.07.16	Program Penyelenggaraan Pemerintahan dan Pembangunan Kecamatan	Prosentase Penyelenggaraan Pemerintahan dan Pembangunan	100.00 %	120.000.000	100.00	121.780.000	100.00	600.000.000	13.00	15.650.000	44.00	53.137.600	0.00	0	0.00	0	57	68.787.600	157	190.567.600	157	159	16
		6.01.01.07.07.16.00	Fasilitasi Penyelenggaraan Pemerintahan Desa	Prosentase Penyelenggaraan Pemerintahan Desa	100.00 %	55.000.000	100.00	30.000.000	100.00	275.000.000	7.00	4.000.000	61.00	33.300.000	0.00	0	32.00	17.700.000	100	55.000.000	200	85.000.000	200	155	
		6.01.01.07.07.16.00	Monitoring dan Evaluasi APBD Desa dan PERDES	Prosentase Hasil Survey Kepuasan Masyarakat	100.00 %	25.000.000	100.00	50.000.000	100.00	125.000.000	0.00	0	58.00	14.475.000	0.00	0	42.00	10.525.000	100	25.000.000	200	75.000.000	200	300	
		6.01.01.07.07.16.00	Pengendalian Keamanan Lingkungan	Prosentase keikutsertaan masyarakat dalam menjaga keamanan dan ketertiban lingkungan	100.00 %	20.000.000	100.00	21.780.000	100.00	100.000.000	8.00	1.650.000	27.00	5.362.600	37.00	7.325.000	28.00	5.662.400	100	20.000.000	200	41.780.000	200	209	
		6.01.01.07.07.16.00	Pelaksanaan Musyawarah Perencanaan Pembangunan Kecamatan	Prosentase keikutsertaan masyarakat dalam pembangunan	100.00 %	10.000.000	100.00	10.000.000	100.00	50.000.000	100.00	10.000.000	0.00	0	0.00	0	0.00	0	100	10.000.000	200	20.000.000	200	200	
		6.01.01.07.07.16.00	Pembinaan Organisasi Kepemudaan	Jumlah pembinaan organisasi kepemudaan yang dilaksanakan	100.00 %	10.000.000	100.00	10.000.000	100.00	50.000.000	0.00	0	0.00	0	0.00	0	100.00	10.000.000	100	10.000.000	200	20.000.000	200	200	
6		6.01.01.07.07.05	Program Peningkatan Kapasitas Sumber Daya Aparatur	Prosentase Keikutsertaan dalam membangun aparatur yang baik	100.00 %	11.500.000	100.00	18.800.000	100.00	34.500.000	100.00	11.500.000	0.00	0	0.00	0	0.00	0	100	11.500.000	200	30.300.000	200	263	
		6.01.01.07.07.05.00	Pendidikan Dan Pelatihan Formal	Prosentase Keikutsertaan dalam membangun aparatur yang baik	100.00 %	11.500.000	100.00	18.800.000	100.00	34.500.000	100.00	11.500.000	0.00	0	0.00	0	0.00	0	100	11.500.000	200	30.300.000	200	263	
Rata - rata Capaian Kinerja																	146	170.930.317							
Predikat Kinerja																									

Faktor pendorong keberhasilan kinerja: Terjalinya kerjasama dan koordinasi yg baik antara pimpinan dan staf

Faktor penghambat pencapaian kinerja: Kuranya Sumber daya Manusia yang memadai

Tindak lanjut yang diperlukan dalam triwulan berikutnya: -

Tindak lanjut yang diperlukan dalam Renja SKPD berikutnya: Menyelaraskan Program Kegiatan Dengan RPJM

**FORMULIR EVALUASI HASIL RKP
KECAMATAN KARANGGENENG
PERIODE PELAKSANAAN 2019 TRIBULAN IV**

Sasaran Pembangunan Tahunan Kabupaten:
Meningkatnya Kinerja Pelayanan Publik di Kecamatan

No	Sasaran	Kode	Program/ Kegiatan	Indikator Kinerja Program (Outcome)/ Kegiatan (output)	Target Renstra Perangkat Daerah pada Tahun (Akhir Periode Renstra Perangkat Daerah)		Realisasi Capaian Kinerja Renstra Perangkat Daerah Tahun Lalu (n-2)		Target Kinerja dan Anggaran Renja Perangkat Daerah Tahun berjalan (Tahun n-1) yang dievaluasi		Realisasi Kinerja pada Triwulan								Realisasi Capaian Kinerja dan Anggaran RKP Kabupaten/kota yang Dievaluasi		Perangkat Daerah s/d tahun(Akhir Tahun Pelaksanaan Renja Perangkat Daerah Tahun...)		Tingkat Capaian Kinerja Dan Realisasi Anggaran Renstra Perangkat Daerah s/d tahun ... (%)		unit Perangkat Daerah Penanggung Jawab
					6	7	8	9	II		III		IV		13		14=6+12		15=13/5 x100%						
					K	RP	K	RP	K	RP	K	RP	K	RP	K	RP	K	RP	K	RP	K	RP			
1	Meningkatnya kualitas pelayanan publik di Kecamatan	6.01.01.19.01.01	Program Pelayanan Administrasi Perkantoran	Jumlah Tagihan Jasa Komunikasi, Sumber Daya Air, Listrik, Jumlah Jasa Perengkapan Kantor yang pakai habis	100.00%	242.196.400	100.00	176.350.000	100.00	180.446.400	5.00	67.883.188	5.00	73.816.324	5.00	43.465.032	5.00	32.482.488	20	217.647.032	120	393.997.032	120	163	
		6.01.01.19.01.01.00	Penyediaan Jasa Perkantoran	Sumber daya air dan listrik, jumlah jasa perengkapan kantor, jumlah Terbitnya STNK Kendaraan Dinas Roda 4, Jumlah Jasa Tenaga Kerja Administrasi/Teknis Kegiatan	7.00 Jenis Perengkapan	180.446.400	7.00	176.350.000	7.00	38.000.000	7.00	36.301.488	7.00	57.633.324	7.00	40.239.032	7.00	56.459.732	28	190.633.576	35	366.983.576	500	203	
		6.01.01.19.01.01.00	Penyediaan Barang Pakai Habis Perkantoran	ATK, Barang yg dicetak dan digandakan, komponen instalasi listrik/Penerangan bangunan Kantor, Jumlah bacuan dan peraturan perundang-undangan, jumlah makanan dan minuman yang disediakan	7.00 Jenis Perengkapan	61.750.000	7.00	96.740.000	3.00		7.00	31.581.700	7.00	16.183.000	7.00	3.226.000	0.00	0	21	50.990.700	28	147.730.700	400	239	
2	Meningkatnya kualitas pelayanan publik di Kecamatan	6.01.01.19.01.02	Program Peningkatan Sarana Dan Prasarana Aparatur	Peningkatan Sarana dan Prasarana Kantor yg tercukupi	100.00%	400.000.000	100.00	300.000.000	100.00	400.000.000	1.00	5.250.000	4.00	85.622.500	4.00	11.485.000	0.00	0	9	102.357.500	109	402.357.500	109	101	
		6.01.01.19.01.02.00	Pengadaan Perengkapan dan Peralatan Kantor	Pengadaan Perengkapan dan Peralatan gedung Kantor	11.00 Jenis Perengkapan	130.000.000	5.00	96.740.000	3.00	65.000.000	0.00	0	6.00	85.662.000	6.00	41.510.500	0.00	0	12	127.172.500	17	223.912.500	154.545454545	172	
		6.01.01.19.01.02.00	Pemeliharaan Rutin atau Berkala Gedung Kantor	Pemeliharaan Rutin berkala Gedung Kantor	2.00 jumlah	60.000.000	2.00	110.500.000	2.00	65.000.000	0.00	0	0.00	0	2.00	60.000.000	0.00	0	2	60.000.000	4	170.500.000	200	284	
		6.01.01.19.01.02.00	Pemeliharaan Rutin atau Berkala Kendaraan Dinas Kantor	pemeliharaan Rutin Berkala Kendaraan Dinas Kantor	2.00 Jenis	20.000.000	2.00	35.000.000	2.00	30.000.000	1.00	5.250.000	0.00	0	1.00	7.750.000	0.00	0	2	13.000.000	4	48.000.000	200	240	
		6.01.01.19.01.02.00	Rehabilitasi sedang atau Berat Gedung Kantor	Rehabilitasi sedang atau Berat Gedung Kantor	1.00 Jenis	190.000.000	3.00	300.000.000	3.00	250.000.000	0.00	0	48.63	92.240.000	93.85	86.075.000	99.00	11.485.000	241.48	189.800.000	244.48	489.800.000	24448	258	
3	Meningkatnya kualitas pelayanan publik di Kecamatan	6.01.01.19.01.03	Program Peningkatan Disiplin Aparatur	Pengadaan Pakain Dinas beserta Perengkapannya	100.00%	20.000.000	100.00	25.000.000	100.00	20.000.000	25.00	20.000.000	0.00	0	0.00	0	0.00	0	25	20.000.000	125	45.000.000	125	225	

No	Sasaran	Kode	Program/ Kegiatan	Indikator Kinerja Program (Outcome)/ Kegiatan (output)	Target Renstra Perangkat Daerah pada Tahun		Realisasi Capaian Kinerja Renstra Perangkat Daerah sampai dengan Renja Perangkat Daerah Tahun Lalu (n-2)		Target Kinerja dan Anggaran Renja Perangkat Daerah Tahun berjalan (Tahun n-1) yang dievaluasi		Realisasi Kinerja pada Triwulan						Realisasi Capaian Kinerja dan Anggaran RKKPD Kabupaten/kota yang Dievaluasi		Perangkat Daerah s/d tahun		Tingkat Capaian Kinerja Dan Realisasi Anggaran Renstra Perangkat Daerah s/d tahun ... (%)		Unit Perangkat Daerah Penanggung Jawab		
					Target Renstra		7		8		9		10		11		12		13		14 = 6 + 12			15 = 13/5 x 100%	
					K	RP	K	RP	K	RP	K	RP	K	RP	K	RP	K	RP	K	RP	K	RP		K	RP
	2	3	4	5	6	7	8	9	10	11	12	13	14	15	16										
		6.01.01.19.01.03.00	Pengadaan Pakaian Dinas Beserta Perlengkapannya	Pengadaan Pakaian Dinas dan Perlengkapannya	25.00 Orang	20.000.000	22.00	25.000.000	22.00	25.000.000	100.00	20.000.000	0.00	0	0.00	0	0.00	0	0	100	20.000.000	122	45.000.000	488	225
4	Meningkatnya kualitas pelayanan publik di Kecamatan	6.01.01.19.01.05	Program Peningkatan Kapasitas Sumber Daya Aparatur	Pendidikan dan Pelatihan Formal	100,00%	11.500.000	100,00	18.800.000	100,00	11.500.000	1,00	9.375.000	0,00	0	1,00	1.200.000	0,00	0	2	10.575.000	102	29.375.000	102	255	
		6.01.01.19.01.05.00	Pendidikan Dan Pelatihan Formal	pelatihan dan pelatihan Formal	1,00 kali	11.500.000	1,00	1.880.000	1,00	1.880.000	81,52	9.375.000	0,00	0	91,96	1.200.000	0,00	0	173,48	10.575.000	174,48	12.455.000	17448	108	
5	Meningkatnya kualitas pelayanan publik di Kecamatan	6.01.01.19.01.06	Program Peningkatan Pengembangan Sistem Pelaporan Capaian Kinerja Dan Keuangan	Jumlah Pelaporan atau penyusunan Dokumen dan Evaluasi	100,00%	60.000.000	100,00	30.000.000	100,00	60.000.000	2,00	1.513.500	2,00	16.250.000	2,00	17.111.000	2,00	25.125.000	8	59.999.500	108	89.999.500	108	150	
		6.01.01.19.01.06.00	Penyusunan Pelaporan Keuangan secara Berkala	penyusunan laporan keuangan secara berkala	3,00 Laporan	30.000.000	3,00	15.000.000	3,00	15.000.000	3,00	700.000	3,00	9.725.000	3,00	12.775.000	3,00	6.800.000	12	30.000.000	15	45.000.000	500	150	
		6.01.01.19.01.06.00	Penyusunan Dokumen Perencanaan dan Evaluasi	Penyusunan Dokumen dan Evaluasi	4,00 Laporan	30.000.000	4,00	15.000.000	4,00	15.000.000	4,00	813.500	4,00	6.525.000	4,00	4.336.000	4,00	18.325.000	16	29.999.500	20	44.999.500	500	150	
6	Meningkatnya kualitas pelayanan publik di Kecamatan	6.01.01.19.07.15	Program Peningkatan Kualitas Pelayanan Kecamatan	Sarana Prasarana Pelayanan Administrasi Terpadu Kecamatan	100,00%	35.934.100	100,00	40.000.000	100,00	35.934.100	0,00	0	0,00	0	0,00	0	1,00	35.675.000	1	35.675.000	101	75.675.000	101	211	
		6.01.01.19.07.15.00	Pelayanan Administrasi Terpadu Kecamatan	Pelayanan Administrasi Terpadu Kecamatan	1,00 Bagian	35.934.100	1,00	40.000.000	1,00	40.000.000	1,00	0	1,00	0	1,00	0	1,00	35.675.000	4	35.675.000	5	75.675.000	500	211	
7	Meningkatnya kualitas pelayanan publik di Kecamatan	6.01.01.19.07.16	Program Penyelenggaraan Pemerintahan dan Pembangunan Kecamatan	fasilitasi Penyelenggaraan dan Pemerintahan Desa	100,00%	157.000.000	100,00	128.780.000	100,00	157.000.000	6,00	30.769.600	6,00	34.800.000	4,00	70.480.000	4,00	21.750.000	20	157.799.600	120	286.579.600	120	183	
		6.01.01.19.07.16.00	Pelaksanaan Musyawarah Perencanaan Pembangunan Kecamatan	Pelaksanaan Musyawarah Pembangunan Kecamatan	1,00 kali	10.000.000	1,00	10.000.000	1,00	10.000.000	100,00	10.000.000	0,00	0	0,00	0	0,00	0	100	10.000.000	101	20.000.000	10100	200	
		6.01.01.19.07.16.01	Peningkatan Pembersihan dan Pengerukan Sungai atau Kali	Peningkatan Pembersihan dan Pengerukan Sungai atau Kali	5,00 Desa	30.000.000	5,00	30.000.000	5,00	30.000.000	0,00	0	5,00	6.525.000	5,00	23.475.000	0,00	0	10	30.000.000	15	60.000.000	300	200	
		6.01.01.19.07.16.00	Pembinaan Organisasi Kepemudaan	Pembinaan Organisasi Kepemudaan	18,00 Desa	10.000.000	18,00	10.000.000	18,00	10.000.000	18,00	7.825.000	18,00	2.175.000	0,00	0	0,00	0	36	10.000.000	54	20.000.000	300	200	
		6.01.01.19.07.16.00	Pengendalian Keamanan Lingkungan	Pengendalian Keamanan Lingkungan	18,00 Desa	30.000.000	18,00	21.780.000	18,00	10.000.000	0,00	0	18,00	6.525.000	18,00	16.950.000	100,00	6.525.000	136	30.000.000	154	51.780.000	855.5555555556	173	
		6.01.01.19.07.16.00	Monitoring dan Evaluasi APBD Desa dan PERDES	monitoring dan evaluasi APBD Desa dan Perdes	18,00 Desa	35.000.000	18,00	35.000.000	18,00	35.000.000	18,00	8.244.600	18,00	6.525.000	18,00	15.880.000	100,00	4.350.000	154	34.999.600	172	69.999.600	955.5555555556	200	
		6.01.01.19.07.16.00	fasilitasi Penyelenggaraan Pemerintahan Desa	fasilitasi Penyelenggaraan Pemerintahan Desa	18,00 Desa	27.000.000	18,00	27.000.000	18,00	10.000.000	1,00	2.750.000	1,00	6.525.000	1,00	14.175.000	100,00	4.350.000	103	27.800.000	121	54.800.000	672.2222222222	203	
		6.01.01.19.07.16.00	Pembinaan Keadaran Masyarakat	Pembinaan Kebersihan Masyarakat	18,00 Desa	15.000.000	18,00	45.000.000	18,00	45.000.000	13,00	1.950.000	41,68	6.525.000	0,00	0	100,00	6.525.000	154,68	15.000.000	172,68	60.000.000	959.3333333333	400	
Rata - rata Capaian Kinerja																						112	188.997.662		
Predikat Kinerja																									

Faktor pendorong keberhasilan kinerja: Kerja sama dan Koordinasi yang baik

Faktor penghambat pencapaian kinerja: Kurangnya Sumber Daya Manusia (SDM) yang memadai

Tindak lanjut yang diperlukan dalam triwulan berikutnya: -

No	Sasaran	Kode	Program/ Kegiatan	Indikator Kinerja Program (Outcome)/ Kegiatan (output)	Target Renstra Perangkat Daerah pada Tahun (Akhir Periode Renstra Perangkat Daerah)	Realisasi Capaian Kinerja Renstra Perangkat Daerah sampai dengan Renja Perangkat Daerah Tahun Lalu (n-2)		Target Kinerja dan Anggaran Renja Perangkat Daerah Tahun berjalan (Tahun n-1) yang dievaluasi		Realisasi Kinerja pada Triwulan								Realisasi Capaian Kinerja dan Anggaran RKKPD Kabupaten/kota yang Dievaluasi	Perangkat Daerah s/d tahun(Akhir Tahun Pelaksanaan Renja Perangkat Daerah Tahun...)	Tingkat Capaian Kinerja Dan Realisasi Anggaran Renstra Perangkat Daerah s/d tahun ... (%)	unit Perangkat Daerah Penanggung Jawab						
										I		II		III		IV						13		14 = 6 + 12		15 = 13/5 x 100%	
					6		7		8		9		10		11		12		13		14 = 6 + 12		15 = 13/5 x 100%		16		
					K	RP	K	RP	K	RP	K	RP	K	RP	K	RP	K	RP	K	RP	K	RP	K	RP			
	2	3	4	5																							16

Tindak lanjut yang diperlukan dalam Renja SKPD berikutnya: Membuat RKKPD Perubahan

**FORMULIR EVALUASI HASIL RKPD
KECAMATAN KEMBANGBAHU
PERIODE PELAKSANAAN 2019 TRIBULAN IV**

Sasaran Pembangunan Tahunan Kabupaten:
Meningkatnya Kinerja Pelayanan Publik

No	Sasaran	Kode	Program/ Kegiatan	Indikator Kinerja Program (Outcome)/ Kegiatan (output)	Target Renstra Perangkat Daerah pada Tahun (Akhir Periode Renstra Perangkat Daerah)		Realisasi Capaian Kinerja Renstra Perangkat Daerah sampai dengan Renja Perangkat Daerah Tahun Lalu (n-2)		Target Kinerja dan Anggaran Renja Perangkat Daerah Tahun berjalan (Tahun n-1) yang dievaluasi		Realisasi Kinerja pada Triwulan						Realisasi Capaian Kinerja dan Anggaran RKP/Kabupaten/kota yang Dievaluasi		Realisasi Kinerja dan Anggaran Renstra Perangkat Daerah s/d tahun (Akhir Tahun Pelaksanaan Renja Perangkat Daerah Tahun...)		Tingkat Capaian Kinerja Dan Realisasi Anggaran Renstra Perangkat Daerah s/d tahun ... (%)		Unit Perangkat Daerah Penanggung Jawab		
					6		7		8		9		10		11		12		13		14=6+12			15=13/5 x100%	
					K	RP	K	RP	K	RP	K	RP	K	RP	K	RP	K	RP	K	RP	K	RP		K	RP
1	Meningkatnya Kinerja Pelayanan Publik	6.01.01.11.07.15	Program Peningkatan Kualitas Pelayanan Kecamatan	Prosentase peningkatan kualitas pelayanan kecamatan	100.00%	40.000.000	100.00%	38.775.000	600.00	250.000.000	12.00	4.800.000	9.00	3.600.000	33.00	13.334.400	0.00	0	54	21.734.400	154	60.509.400	154	151	
		6.01.01.11.07.15.00	Sarana Prasarana Pelayanan Administrasi Terpadu Kecamatan	Jumlah Pengadaan Sarana Prasarana PATEN	6.00 Unit	40.000.000	6.00	38.775.000	36.00	250.000.000	6.00	4.800.000	6.00	3.600.000	6.00	13.334.400	0.00	0	18	21.734.400	24	60.509.400	400	151	
2	Meningkatnya Kinerja Pelayanan Publik	6.01.01.11.07.16	Program Penyelenggaraan Pemerintahan dan Pembangunan Kecamatan	Prosentase jumlah koordinasi dan pembinaan di bidang pemerintahan, keamanan dan ketertiban sosial dan pembangunan di wilayah	100.00%	143.780.000	100.00%	133.624.000	600.00		18.00	25.800.000	16.00	23.325.000	7.00	10.500.000	0.00	0	41	59.625.000	141	193.249.000	141	134	
		6.01.01.11.07.16.00	Pelaksanaan Musyawarah Perencanaan Pembangunan Kecamatan	Jumlah Desa yang mengikuti Musyawarah Perencanaan Pembangunan	18.00 Desa	10.000.000	18.00	9.975.000	108.00	60.000.000	18.00	9.875.000	0.00	0	0.00	0	0.00	0	18	9.875.000	36	19.850.000	200	199	
		6.01.01.11.07.16.00	Pembinaan Organisasi Kepemudaan	Jumlah Desa yang mendapatkan pembinaan Organisasi Kepemudaan	18.00 Desa	10.000.000	18.00	10.000.000	108.00	60.000.000	0.00	0	0.00	0	0.00	0	0.00	0	0	0	18	10.000.000	100	100	
		6.01.01.11.07.16.00	Pengendalian Keamanan Lingkungan	Jumlah Desa yang mengikuti Kegiatan Pembinaan Trantibum	18.00 Desa	21.780.000	18.00	20.450.000	108.00	123.900.000	18.00	3.045.000	18.00	6.695.000	18.00	930.000	0.00	0	54	10.670.000	72	31.120.000	400	143	
		6.01.01.11.07.16.00	Monitoring dan Evaluasi APBD Desa dan PERDES	Jumlah Desa yang di Monev APBD Desa dan Perdes	18.00 Desa	60.000.000	18.00	51.394.000	108.00	390.000.000	18.00	9.455.000	18.00	12.355.000	18.00	6.620.000	0.00	0	54	28.430.000	72	79.824.000	400	133	
		6.01.01.11.07.16.00	Fasilitas Penyelenggaraan Pemerintahan Desa	Jumlah Desa yang mengikuti Pembinaan Pemerintahan Desa	18.00 Desa	27.000.000	18.00	26.805.000	108.00	162.000.000	18.00	2.725.000	18.00	3.225.000	18.00	2.250.000	0.00	0	54	8.200.000	72	35.005.000	400	130	
		6.01.01.11.07.16.00	Fasilitas Kemiskinan	Jumlah Desa yang dilakukan pendataan kemiskinan	18.00 Desa	15.000.000	18.00	15.000.000	108.00	87.500.000	18.00	700.000	18.00	1.050.000	18.00	700.000	0.00	0	54	2.450.000	72	17.450.000	400	116	
3	Meningkatnya Kinerja Pelayanan Publik	6.01.01.11.07.01	Program Pelayanan Administrasi Perkantoran	Prosentase kinerja pelayanan administrasi perkantoran	100.00%	311.182.600	100.00%	229.501.058	600.00	1.761.000.000	26.00	80.755.827	28.00	86.377.215	28.00	88.638.910	0.00	0	82	255.771.952	182	485.273.010	182	156	
		6.01.01.11.07.01.00	Penyediaan Jasa Perkantoran	Jumlah Penyediaan Jasa Perkantoran	7.00 Jenis	209.683.800	7.00	124.911.058	42.00	1.114.000.000	7.00	58.951.827	7.00	61.109.215	7.00	40.576.910	0.00	0	21	160.637.952	28	285.549.010	400	136	
		6.01.01.11.07.01.00	Penyediaan Barang Pakai Habis Perkantoran	Jumlah Kegiatan Penyediaan Barang Pakai Habis	7.00 Jenis	101.498.800	7.00	104.500.000	42.00	752.000.000	7.00	21.804.000	7.00	25.268.000	7.00	18.062.000	0.00	0	21	65.134.000	28	169.634.000	400	167	
4	Meningkatnya Kinerja Pelayanan Publik	6.01.01.11.07.02	Program Peningkatan Sarana Dan Prasarana Aparatur	Prosentase sarana prasarana aparatur dengan kondisi baik	100.00%	353.069.400	100.00%	592.047.013	600.00	5.360.000.000	1.00	6.610.432	13.00	40.515.900	66.00	234.022.033	0.00	0	80	281.148.365	180	873.195.378	180	247	

No	Sasaran	Kode	Program/ Kegiatan	Indikator Kinerja Program (Outcome)/ Kegiatan (output)	Target Renstra Perangkat Daerah pada Tahun (Akhir Periode Renstra Perangkat Daerah)		Realisasi Capaian Kinerja Renstra Perangkat Daerah sampai dengan Renja Perangkat Daerah Tahun Lalu (n-2)		Target Kinerja dan Anggaran Renja Perangkat Daerah Tahun berjalan (Tahun n-1) yang dievaluasi		Realisasi Kinerja pada Triwulan				Realisasi Capaian Kinerja dan Anggaran RPKD Kabupaten/kota yang Dievaluasi		Realisasi Kinerja dan Anggaran Renstra Perangkat Daerah s/d tahun (Akhir Pelaksanaan Renja Perangkat Daerah Tahun ..)		Tingkat Capaian Kinerja Dan Realisasi Anggaran Renstra Perangkat Daerah s/d tahun ... (%)		unit Perangkat Daerah Penanggung Jawab				
					6		7		8		9		10		11		12		13			14 = 6 + 12		15 = 13/5 x 100%	
					K	RP	K	RP	K	RP	K	RP	K	RP	K	RP	K	RP	K	RP		K	RP	K	RP
		6.01.01.11.07.02.00	Pengadaan Peralatan kantor	Jumlah Pengadaan Peralatan Kantor	5.00 Jenis	118.069.400	5.00	64.700.000	30.00	620.000.000	0.00	0	5.00	33.465.900	5.00	49.704.900	0.00	0	10	83.170.800	15	147.870.800	300	125	
		6.01.01.11.07.02.00	Peneliharaan Rutin/Berkala Gedung Kantor	Jumlah Belanja untuk pemeliharaan Gedung Kantor	3.00 Jenis	15.000.000	3.00	14.841.000	18.00	210.000	3.00	1.820.000	3.00	2.100.000	0.00	0	0.00	0	6	3.920.000	9	18.761.000	300	125	
		6.01.01.11.07.02.00	Rehabilitasi sedang/Berat Gedung Kantor	Jumlah Gedung yang direhab	1.00 Paket	190.000.000	1.00	482.636.000	6.00	4.350.000.000	0.00	0	0.00	0	1.00	178.375.000	0.00	0	1	178.375.000	2	661.011.000	200	348	
		6.01.01.11.07.02.00	Peneliharaan Rutin/Berkala Kendaraan Dinas/Operasional	Jumlah Kendaraan Dinas/Operasional yang terpelihara	8.00 Kendaraan	30.000.000	8.00	29.870.013	48.00	180.000.000	8.00	4.790.432	8.00	4.950.000	8.00	5.942.123	0.00	0	24	15.682.555	32	45.552.568	400	152	
5	Meningkatnya Kinerja Pelayanan Publik	6.01.01.11.07.03	Program Peningkatan Disiplin Aparatur	Prosentase peningkatan disiplin aparaturnya	100.00%	30.300.000	100.00	15.500.000	600.00	139.500.000	0.00	0	0.00	0	97.00	29.400.000	0.00	0	97	29.400.000	197	44.900.000	197	148	
		6.01.01.11.07.03.00	Pengadaan Pakaian Dinas Beserta Perlengkapannya	Jumlah Pegawai yang mendapatkan pakaian dinas beserta kelengkapannya	35.00 Orang	30.300.000	35.00	15.500.000	210.00	139.500.000	0.00	0	0.00	0	35.00	29.400.000	0.00	0	35	29.400.000	70	44.900.000	200	148	
6	Meningkatnya Kinerja Pelayanan Publik	6.01.01.11.07.05	Program Peningkatan Kapasitas Sumber Daya Aparatur	Prosentase peningkatan sumber daya aparaturnya yang baik	100.00%	11.500.000	0.00	0	400.00	75.200.000	82.00	9.375.000	0.00	0	10.00	1.200.000	0.00	0	92	10.575.000	92	10.575.000	92	92	
		6.01.01.11.07.05.00	Pendidikan Dan Pelatihan Formal	Jumlah Pegawai yang mengikuti Pendidikan dan pelatihan formal	1.00 Orang	11.500.000	0.00	0	8.00	75.200.000	1.00	9.375.000	0.00	0	1.00	1.200.000	0.00	0	2	10.575.000	2	10.575.000	200	92	
7	Meningkatnya Kinerja Pelayanan Publik	6.01.01.11.07.06	Program Peningkatan Pengembangan Sistem Pelaporan Capaian Kinerja Dan Keuangan	Prosentase jumlah dokumen perencanaan, laporan kinerja dan laporan keuangan yang tepat waktu	100.00%	60.000.000	100.00	21.485.000	600.00	280.000.000	15.00	9.150.000	21.00	12.500.000	10.00	6.050.000	0.00	0	46	27.700.000	146	49.185.000	146	82	
		6.01.01.11.07.06.00	Penyusunan Laporan Keuangan secara Berkala	Jumlah Penyusunan Penyusunan Laporan Keuangan PD Kecamatan	3.00 Laporan	30.000.000	3.00	12.234.000	18.00	140.000.000	3.00	3.750.000	3.00	8.250.000	3.00	3.100.000	0.00	0	9	15.100.000	12	27.334.000	400	91	
		6.01.01.11.07.06.00	Penyusunan Perencanaan dan Evaluasi	Jumlah Dokumen Perencanaan dan Evaluasi	7.00 Dokumen	30.000.000	7.00	9.251.000	42.00	140.000.000	7.00	5.400.000	7.00	4.250.000	7.00	2.950.000	0.00	0	21	12.600.000	28	21.851.000	400	73	
Rata - rata Capaian Kinerja																156	245.269.541								
Predikat Kinerja																									

Faktor pendorong keberhasilan kinerja: Pelaksanaan kegiatan tepat waktu

Faktor penghambat pencapaian kinerja: Kurangnya terbit administrasi dalam pembuatan laporan hasil pelaksanaan kegiatan

Tindak lanjut yang diperlukan dalam triwulan berikutnya: -

Tindak lanjut yang diperlukan dalam Renja SKPD berikutnya: Melaksanakan evaluasi setiap tahun pelaksanaan

**FORMULIR EVALUASI HASIL RKPD
KECAMATAN KALITENGAH
PERIODE PELAKSANAAN 2019 TRIBULAN IV**

Sasaran Pembangunan Tahunan Kabupaten:
Meningkatnya Kinerja Pelayanan Publik di Kecamatan

No	Sasaran	Kode	Program/ Kegiatan	Indikator Kinerja Program (Outcome)/ Kegiatan (output)	Target Renstra Perangkat Daerah pada Tahun.....(Akhir Periode Renstra Perangkat Daerah)		Realisasi Capaian Kinerja Renstra Perangkat Daerah sampai dengan Renja Perangkat Daerah Tahun Lalu (n-2)		Target Kinerja dan Anggaran Renja Perangkat Daerah Tahun berjalan (Tahun n-1) yang dievaluasi		Realisasi Kinerja pada Trivulan								Realisasi Capaian Kinerja dan Anggaran RKPD Kabupaten/kota yang Dievaluasi		Perangkat Daerah s/d tahun(Akhir Tahun Pelaksanaan Renja Perangkat Daerah Tahun...)		Tingkat Capaian Kinerja Dan Realisasi Anggaran Renstra Perangkat Daerah s/d tahun ... (%)		unit Perangkat Daerah Penanggung Jawab	
					6		7		8		9		10		11		12		13		14 = 6 + 12		15=13/5 x100%			
					K	RP	K	RP	K	RP	K	RP	K	RP	K	RP	K	RP	K	RP	K	RP	K	RP		K
1		6.01.01.10.07.01	Program Pelayanan Administrasi Perkantoran		0	0	0	0	0	0	0	0	0	0	0	0	0	0	0	0	0	0	0	0		
		6.01.01.10.07.01.0	Penyediaan Jasa Perkantoran	1) kecukupannya kebutuhan Jasa Perkantoran	79.25%	165.052.000	79.25	162.052.000	79.25	165.052.000	79.25	57.887.998	79.25	36.138.000	79.25	36.138.001	79.25	34.888.001	317	165.052.000	396.25	327.104.000	500	198		
		6.01.01.10.07.01.0	Penyediaan Barang Pakai Habis Perkantoran	Unit Kerja Yang telayani Dengan Baik	79.25%	113.983.000	79.25	113.983.000	79.25	113.983.000	79.25	79.014.100	79.25	11.656.300	79.25	11.656.300	79.25	11.656.300	317	113.983.000	396.25	227.966.000	500	200		
2		6.01.01.10.07.02	Program Peningkatan Sarana Dan Prasarana Aparatur		0	0	0	0	0	0	0	0	0	0	0	0	0	0	0	0	0	0	0	0		
		6.01.01.10.07.02.0	Pengadaan Perlengkapan dan Peralatan kantor	Prosentase sarana prasarana aparatur dengan kondisi baik	79.25%	98.000.000	79.25	98.000.000	79.25	98.000.000	0.00	0	79.25	50.100.000	79.25	47.000.000	79.25	900.000	237.75	98.000.000	317	196.000.000	400	200		
		6.01.01.10.07.02.0	Pemeliharaan Rutin atau Berkala Gedung Kantor	Prosentase sarana prasarana aparatur dengan Kondisi Baik	79.25%	100.000.000	79.25	30.000.000	79.25	100.000.000	0.00	0	79.25	100.000.000	0.00	0	0.00	0	79.25	100.000.000	158.5	130.000.000	200	130		
		6.01.01.10.07.02.0	Pemeliharaan Rutin atau Berkala Kendaraan Dinas atau Operasional	Prosentase Sarana Dan Prasarana Aparatur Dengan kondisi Baik	79.25%	35.000.000	76.25	35.000.000	79.25	35.000.000	79.25	8.060.500	79.25	9.439.500	79.25	9.439.500	79.25	8.060.500	317	35.000.000	393.25	70.000.000	496.21451104101	200		
3		6.01.01.10.07.03	Program Peningkatan Disiplin Aparatur		0	0	0	0	0	0	0	0	0	0	0	0	0	0	0	0	0	0	0	0		
		6.01.01.10.07.03.0	Pengadaan Pakaian Dinas Beserta Perlengkapannya	Prosentase aparatur yang disiplin	79.25%	30.000.000	79.25	25.000.000	79.25	30.000.000	0.00	0	0.00	0	79.25	29.400.000	79.25	600.000	158.5	30.000.000	237.75	55.000.000	300	183		
4		6.01.01.10.07.05	Program Peningkatan Kapasitas Sumber Daya Aparatur	Prosentase Keikutsertaan dalam membangun aparatur yang baik	100.00	11.500.000	0.00	0	0.00	0	81.52	9.375.000	0.00	0	10.43	1.200.000	0.00	0	91.95	10.575.000	91.95	10.575.000	91.95	92		
		6.01.01.10.07.05.0	Pendidikan Dan Pelatihan Formal	Prosentase Keikutsertaan Dalam Membangun Aparatur Yang Baik	79.25%	11.500.000	79.25	15.000.000	79.25	11.500.000	79.25	9.375.000	0.00	0	79.25	1.200.000	0.00	0	158.5	10.575.000	237.75	25.575.000	300	222		
5		6.01.01.10.07.06	Program Peningkatan Pengembangan Sistem Pelaporan Capaian Kinerja Dan Keuangan	Prosentase Jumlah Dokumen Perencanaan Laporan Kinerja dan laporan keuangan yang tepat waktu	100.00	60.000.000	0.00	0	0.00	0	25.00	15.000.000	25.00	15.000.000	25.00	15.000.000	25.00	15.000.000	100	60.000.000	100	60.000.000	100	100		

No	Sasaran	Kode	Program/ Kegiatan	Indikator Kinerja Program (Outcome/ Kegiatan (output))	Target Renstra Perangkat Daerah pada Tahun.....(Akhir Periode Renstra Perangkat Daerah)		Realisasi Capaian Kinerja Renstra Perangkat Daerah sampai dengan Renja Perangkat Daerah Tahun Lalu (n-2)		Target Kinerja dan Anggaran Renja Perangkat Daerah berjalan (Tahun n-1) yang dievaluasi		Realisasi Kinerja pada Trivulan						Realisasi Capaian Kinerja dan Anggaran RKPD Kabupaten/kota yang Dievaluasi		Perangkat Daerah s/d tahun(Akhir Tahun Pelaksanaan Renja Perangkat Daerah Tahun...)		Tingkat Capaian Kinerja Dan Realisasi Anggaran Renstra Perangkat Daerah s/d tahun ... (%)		Unit Perangkat Daerah Penanggung Jawab		
					6		7		8		9		II		III		IV		13		14 = 6 + 12			15=13/5 x100%	
					K	RP	K	RP	K	RP	K	RP	K	RP	K	RP	K	RP	K	RP	K	RP		K	RP
	2	3	4	5																			16		
		6.01.01.10.07.06.0	Penyusunan Pelaporan Keuangan secara Berkala	Jumlah Dokumen Laporan Keuangan yang tepat Waktu	79.25 jumlah	30.000.000	79.25	15.000.000	79.25	30.000.000	79.25	337.500	79.25	9.862.499	79.25	14.662.500	79.25	5.137.500	317	29.999.999	396.25	44.999.999	500	150	
		6.01.01.10.07.06.0	Penyusunan Dokumen Perencanaan dan Evaluasi	Jumlah Dokumen Perencanaan Dan Evaluasi Yang terselesaikan	79.25 jumlah	30.000.000	79.25	15.000.000	79.25	30.000.000	79.25	337.500	79.25	9.862.500	79.25	14.662.500	79.25	5.137.501	317	30.000.001	396.25	45.000.001	500	150	
6		6.01.01.10.07.15	Program Peningkatan Kualitas Pelayanan Kecamatan		0	0	0	0	0	0	0	0	0	0	0	0	0	0	0	0	0	0	0		
		6.01.01.10.07.15.0	Sarana Prasarana Pelayanan Administrasi Terpadu Kecamatan	Presentase Layanan Publik Kecamatan	79.25%	85.000.000	79.25	85.000.000	79.25	85.000.000	0.00	0	79.25	6.362.250	79.25	70.356.500	79.25	8.281.250	237.75	85.000.000	317	170.000.000	400	200	
7		6.01.01.10.07.16	Program Penyelenggaraan Pemerintahan dan Pembangunan Kecamatan		0	0	0	0	0	0	0	0	0	0	0	0	0	0	0	0	0	0	0		
		6.01.01.10.07.16.0	Pelaksanaan Musyawarah Perencanaan Pembangunan Kecamatan	Terseleenggaranya Musyawarah Penyelenggaraan Masyarakat	79.25%	15.000.000	79.25	15.000.000	79.25	15.000.000	79.25	3.750.000	79.25	3.750.000	79.25	3.750.000	79.25	3.750.000	317	15.000.000	396.25	30.000.000	500	200	
		6.01.01.10.07.16.0	Pembinaan Organisasi Kepemudaan	Presentase Jumlah Koordinasi Dan Pembinaan Di Bidang Organisasi Kepemudaan	79.25%	15.000.000	79.25	15.000.000	79.25	15.000.000	79.25	1.262.700	79.25	1.250.000	79.25	983.000	79.25	11.625.000	317	15.120.700	396.25	30.120.700	500	201	
		6.01.01.10.07.16.0	Pengendalian Keamanan Lingkungan	Presentase Jumlah Koordinasi Dan Pembinaan pengendalian Keamanan Lingkungan	79.25 jumlah	25.000.000	79.25	25.000.000	79.25	25.000.000	79.25	1.327.500	79.25	9.825.836	79.25	3.450.499	79.25	10.396.165	317	25.000.000	396.25	50.000.000	500	200	
		6.01.01.10.07.16.0	Monitoring dan Evaluasi APBD Desa dan PERDES	Presentase Jumlah Koordinasi dalam Monitoring Dan Evaluasi APBD Dan Perdes	79.25 jumlah	50.000.000	79.25	50.000.000	79.25	50.000.000	0.00	0	79.25	15.762.500	79.25	9.237.500	79.25	25.000.000	237.75	50.000.000	317	100.000.000	400	200	
		6.01.01.10.07.16.0	Fasilitasi Penyelenggaraan Pemerintahan Desa	Presentase Jumlah Desa Yang terfasilitasi	79.25 jumlah	30.000.000	79.25	30.000.000	79.25	30.000.000	79.25	4.237.500	79.25	10.762.500	79.25	4.237.500	79.25	10.762.500	317	30.000.000	396.25	60.000.000	500	200	
		6.01.01.10.07.16.0	Fasilitasi Kemiskinan	Presentase Jumlah Pembinaan dan Fasilitasi Masyarakat Miskin	79.25%	15.000.000	79.25	15.000.000	79.25	15.000.000	79.25	3.750.000	79.25	3.750.000	79.25	3.750.000	79.25	3.750.000	317	15.000.000	396.25	30.000.000	500	200	
		6.01.01.10.07.16.0	Peningkatan Pembersihan dan Pengukuran Sungai atau Kali	Jumlah Koordinasi Pembersihan Sungai	79.25 jumlah	30.000.000	79.25	30.000.000	79.25	30.000.000	79.25	4.237.500	79.25	10.762.500	79.25	4.237.500	79.25	10.762.500	317	30.000.000	396.25	60.000.000	500	200	
Rata - rata Capaian Kinerja																	27	10.082.143							
Predikat Kinerja																									

Faktor pendorong keberhasilan kinerja: Kerja sama dan koordinasi yang baik

Faktor penghambat pencapaian kinerja: Kurangnya Sumber daya manusia (SDM) yang memadai

Tindak lanjut yang diperlukan dalam trivulan berikutnya: -

Tindak lanjut yang diperlukan dalam Renja SKPD berikutnya: membuat RKPD Perubahan

**FORMULIR EVALUASI HASIL RKP
KECAMATAN TURI
PERIODE PELAKSANAAN 2019 TRIBULAN IV**

Sasaran Pembangunan Tahunan Kabupaten:
Meningkatnya Kualitas Pelayanan Publik di Kecamatan

No	Sasaran	Kode	Program/ Kegiatan	Indikator Kinerja Program (Output/Kelembagaan)	Target Renstra Perangkat Daerah pada Tahun(Akhir Periode Renstra Perangkat Daerah)		Realisasi Capaian Kinerja Renstra Perangkat Daerah sampai dengan Renja Perangkat Daerah Tahun Lalu (n-2)		Target Kinerja dan Anggaran Renja Perangkat Daerah Tahun berjalan (Tahun n-1) yang dievaluasi		Realisasi Kinerja pada Triwulan								Realisasi Capaian Kinerja dan Anggaran RKP Kabupaten/kota yang Dievaluasi		Realisasi Kinerja dan Anggaran Renstra Perangkat Daerah s/d tahun(Akhir Tahun Pelaksanaan Renja Perangkat Daerah Tahun.....)		Tingkat Capaian Kinerja Dan Realisasi Anggaran Renstra Perangkat Daerah s/d tahun ... (%)		Unit Perangkat Daerah Penanggung Jawab
					6	7	8	9	10		11		12		13		14=6+12		15=13/5 x100%						
									K	RP	K	RP	K	RP	K	RP	K	RP	K	RP	K	RP	K	RP	
1		6.01.01.05.07.01	Program Pelayanan Administrasi Perkantoran	Prosentase Kepuasan Jasa Pelayanan Administrasi Perkantoran	100.00 %	292.404.300	97.00	229.912.139	100.00	292.404.300	15.95	46.641.537	27.81	84.665.812	16.68	50.770.578	29.24	89.014.738	89.68	271.092.665	186.68	501.004.804	186.68	171	
					100.00 %	183.732.300	94.00	132.392.139	100.00	183.732.300	17.56	32.266.537	24.34	45.199.112	15.53	28.850.578	25.63	47.604.438	83.06	153.920.665	177.06	286.312.804	177.06	156	
					100.00 %	108.672.000	100.00	97.520.000	100.00		15.24	14.375.000	33.26	39.466.700	18.45	21.920.000	34.89	41.410.300	101.84	117.172.000	201.84	214.692.000	201.84	198	
2		6.01.01.05.07.02	Program Peningkatan Sarana Dan Prasarana Aparatur	Prosentase Peningkatan Sarana dan Prasarana Aparatur	100.00 %	413.000.000	84.00	465.041.900	100.00	731.000.000	5.20	21.465.400	17.84	73.665.170	1.32	5.465.400	74.99	309.716.400	99.35	410.312.370	183.35	875.354.270	183.35	212	
					100.00 %	50.000.000	100.00	86.000.000	100.00	86.000.000	0.00	0	98.40	49.200.000	0.00	0	1.20	600.000	99.6	49.800.000	199.6	135.800.000	199.6	272	
					100.00 %	30.000.000	99.99	39.999.009	100.00	40.000.000	53.33	16.000.000	46.67	14.000.000	0.00	0	0.00	0	100	30.000.000	199.99	69.999.009	199.99	233	
		6.01.01.05.07.02.00	Pengadaan Perengkapan dan Peralatan kantor	Tersedianya Peralatan Gedung Kantor Kecamatan Turi yang Tersedia	100.00 %	50.000.000	100.00	86.000.000	100.00	86.000.000	0.00	0	98.40	49.200.000	0.00	0	1.20	600.000	99.6	49.800.000	199.6	135.800.000	199.6	272	
		6.01.01.05.07.02.00	Pemeliharaan Rutin/Berkala Gedung Kantor	Terjaganya kualitas gedung kantor yang memadai	100.00 %	30.000.000	99.99	39.999.009	100.00	40.000.000	53.33	16.000.000	46.67	14.000.000	0.00	0	0.00	0	100	30.000.000	199.99	69.999.009	199.99	233	
		6.01.01.05.07.02.00	Pemeliharaan Rutin/Berkala Kendaraan Dinas Operasional	Terjaganya kualitas kendaraan dinas kantor yang memadai	100.00 %	33.000.000	57.00	17.013.000	100.00	35.000.000	16.56	5.465.400	31.71	10.465.170	16.56	5.465.400	35.16	11.604.030	99.99	33.000.000	156.99	50.013.000	156.99	152	
		6.01.01.05.07.02.00	Rehabilitasi sedang/Berat Gedung Kantor	Terbangun nya Gedung Kantor Kecamatan yang berkualitas dan memadai	100.00 %	300.000.000	81.00	322.029.000	100.00	600.000.000	0.00	0	0.00	0	0.00	0	99.57	298.701.000	99.57	298.701.000	180.57	620.730.000	180.57	207	
3		6.01.01.05.07.05	Program Peningkatan Kapasitas Sumber Daya Aparatur	Cakupan Aparatur yang Mendapatkan Fasilitas Peningkatan SDM	100.00 %	11.500.000	100.00	18.800.000	100.00	18.800.000	81.52	9.375.000	0.00	0	0.00	0	18.26	2.100.000	99.78	11.475.000	199.78	30.275.000	199.78	263	
					100.00 %	11.500.000	100.00	18.800.000	100.00	18.800.000	81.53	9.375.000	0.00	0	0.00	0	18.26	2.100.000	99.79	11.475.000	199.79	30.275.000	199.79	263	
4		6.01.01.05.07.06	Program Peningkatan Pengembangan Sistem Pelaporan Capaian Kinerja Dan Keuangan	Cakupan Laporan Capaian Kinerja & Keuangan yang diselesaikan tepat waktu	100.00 %	60.000.000	100.00	29.999.200	100.00	60.000.000	0.00	0	0.00	0	27.50	16.500.000	72.17	43.300.000	99.67	59.800.000	199.67	89.799.200	199.67	150	
					100.00 %	30.000.000	100.00	15.000.000	100.00	30.000.000	0.00	0	0.00	0	27.50	8.250.000	72.17	2.150.000	99.67	10.400.000	199.67	25.400.000	199.67	85	
		6.01.01.05.07.06.00	Penyusunan Pelaporan Keuangan secara Berkala	Terselenggaranya laporan keuangan yang tepat waktu	100.00 %	30.000.000	100.00	15.000.000	100.00	30.000.000	0.00	0	0.00	0	27.50	8.250.000	72.17	2.150.000	99.67	10.400.000	199.67	25.400.000	199.67	85	

No	Sasaran	Kode	Program/ Kegiatan	Indikator Kinerja Program (Outcome)/ Kegiatan (output)	Target Renstra Perangkat Daerah pada Tahun(Akhir Periode Renstra Perangkat Daerah)		Realisasi Capaian Kinerja Renstra Perangkat Daerah sampai dengan Renja Perangkat Daerah Tahun Lalu (n-2)		Target Kinerja dan Anggaran Renja Perangkat Daerah Tahun berjalan (Tahun n-1) yang dievaluasi		Realisasi Kinerja pada Trivulan				Realisasi Capaian Kinerja dan Anggaran RKP Kabupaten/kota yang Dievaluasi		Realisasi Kinerja dan Anggaran Renstra Perangkat Daerah s/d tahun(Akhir Pelaksanaan Renja Perangkat Daerah Tahun...)		Tingkat Capaian Kinerja Dan Realisasi Anggaran Renstra Perangkat Daerah s/d tahun ... (%)		Unit Perangkat Daerah Penanggung Jawab																		
					6		7		8		9		10		11		12		13			14 = 6 + 12		15 = 13/5 x 100%															
					K	RP	K	RP	K	RP	K	RP	K	RP	K	RP	K	RP	K	RP		K	RP	K	RP														
		2	3	4	5																	16																	
			6.01.01.05.07.06.04	Penyusunan Dokumen perencanaan dan evaluasi yang diusun tepat waktu	100.00 %	30.000.000	99.99	14.999.200	100.00	30.000.000	0.00	0	0.00	0	27.50	8.250.000	72.50	21.750.000	100	30.000.000	199.99	44.999.200	199.99	150															
5			6.01.01.05.07.15	Program Peningkatan Kualitas Pelayanan Kecamatan		0		0		0									0	0	0	0																	
			6.01.01.05.07.15.02	Pelayanan Administrasi Terpadu Kecamatan		0		0		0									0	0	0	0																	
6			6.01.01.05.07.16	Program Penyelenggaraan Pemeliharaan dan Pembangunan Kecamatan	100.00 %	175.000.000	100.00	153.420.550	100.00	188.500.000	7.09	12.400.000	25.31	44.300.000	19.28	33.739.000	48.28	84.495.000	99.96	174.934.000	199.96	328.354.550	199.96	188															
			6.01.01.05.07.16.04	Pelaksanaan Musyawarah Program Perencanaan Pembangunan Tingkat Kecamatan	100.00 %	10.000.000	100.00	10.000.000	100.00	10.000.000	100.00	10.000.000	0.00	0	0.00	0	0.00	0	100	10.000.000	200	20.000.000	200	200															
			6.01.01.05.07.16.05	Pembinaan Organisasi Kepemudaan di Kecamatan Turi	100.00 %	15.000.000	99.98	14.998.000	100.00	15.000.000	9.33	1.400.000	58.67	8.800.000	9.33	1.400.000	22.67	3.400.000	100	15.000.000	199.98	29.998.000	199.98	200															
			6.01.01.05.07.16.06	Pengendalian Keamanan dan Kenyamanan Lingkungan	100.00 %	25.000.000	100.00	25.000.000	100.00	25.000.000	0.00	0	24.80	6.200.000	19.80	4.950.000	55.40	13.850.000	100	25.000.000	200	50.000.000	200	200															
			6.01.01.05.07.16.07	Monitoring dan Evaluasi APBD Desa dan PERDES	100.00 %	60.000.000	99.87	59.922.500	100.00	60.000.000	1.45	870.000	15.05	9.030.000	27.16	16.295.000	56.34	33.805.000	100	60.000.000	199.87	119.922.500	199.87	200															
			6.01.01.05.07.16.08	Fasilitasi Penyelenggaraan Partisipasi Masyarakat dalam Membangun Desa	100.00 %	20.000.000	100.00	28.500.000	100.00	28.500.000	0.50	100.000	24.75	4.950.000	25.07	5.014.000	49.50	9.900.000	99.82	19.964.000	199.82	48.464.000	199.82	242															
			6.01.01.05.07.16.09	Fasilitasi Kemiskinan	100.00 %	15.000.000	100.00	15.000.000	100.00	15.000.000	0.20	30.000	35.23	5.285.000	7.53	1.130.000	42.77	8.555.000	85.73	15.000.000	185.73	30.000.000	185.73	200															
			6.01.01.05.07.16.05.16.015	Rehabilitasi atau pemeliharaan normalisasi saluran sungai	100.00 %	3.000.000	100.00	30.000.000	100.00	30.000.000	0.00	0	33.45	10.035.000	16.50	4.950.000	49.95	14.985.000	99.9	29.970.000	199.9	59.970.000	199.9	1.999															
Rata - rata Capaian Kinerja																																							
Predikat Kinerja																																							
162																																							
304.131.304																																							

Faktor pendorong keberhasilan kinerja: Peningkatan Kualitas Pelayanan Masyarakat

Faktor penghambat pencapaian kinerja: Kurangnya Sarana dan Prasarana Pelayanan

Tindak lanjut yang diperlukan dalam trivulan berikutnya: -

Tindak lanjut yang diperlukan dalam Renja SKPD berikutnya: Meningkatkan Sumberdaya Manusia serta Sarana Prasarana yang dibutuhkan

**FORMULIR EVALUASI HASIL RKP
KECAMATAN LAMONGAN
PERIODE PELAKSANAAN 2019 TRIBULAN IV**

Sasaran Pembangunan Tahunan Kabupaten:
Meningkatkan Kinerja Pelayanan Publik

No	Sasaran	Kode	Program/ Kegiatan	Indikator Kinerja Program (Outcome)/ Kegiatan (output)	Target Renstra Perangkat Daerah pada Tahun..... (Akhir Periode Renstra Perangkat Daerah)		Realisasi Capaian Kinerja Renstra Perangkat Daerah sampai dengan Renja Perangkat Daerah Tahun Lalu (n-2)		Target Kinerja dan Anggaran Renja Perangkat Daerah Tahun berjalan (Tahun n-1) yang dievaluasi		Realisasi Kinerja pada Triwulan								Realisasi Capaian Kinerja dan Anggaran RKP Kabupaten/kota yang Dievaluasi		Realisasi Kinerja dan Anggaran Renstra Perangkat Daerah s/d tahun (Akhir Tahun Pelaksanaan Renja Perangkat Daerah Tahun...)		Tingkat Capaian Kinerja Dan Realisasi Anggaran Renstra Perangkat Daerah s/d tahun ... (%)		Unit Perangkat Daerah Penanggung Jawab
					6	7	8	9	10		11		12		13		14=6+12		15=13/5 x100%						
									K	RP	K	RP	K	RP	K	RP	K	RP	K	RP	K	RP	K	RP	
1		6.01.01.01.01.06	Program Peningkatan Pengembangan Sistem Pelaporan Capaian Kinerja Dan Keuangan	Prosentase kegiatan yang dilaksanakan	100.00 %	57.380.000	81.83	16.365.000	100.00	31.500.000	0.00	0	21.70	12.450.000	21.70	12.450.000	0.00	0	43.4	24.900.000	125.23	41.265.000	125.23	72	
		6.01.01.01.01.06.00	Penyusunan Pelaporan Keuangan secara Berkala	100	100.00 %	27.380.000	0.00	0	100.00	16.500.000	0.00	0	23.83	6.525.000	23.83	6.525.000	0.00	0	47.66	13.050.000	47.66	13.050.000	47.66	48	
		6.01.01.01.01.06.00	Penyusunan Dokumen Perencanaan dan Evaluasi	Prosentase Kegiatan yang di laksanakan	100.00 %	30.000.000	82.50	12.375.000	100.00		0.00	0	19.75	5.925.000	19.75	5.925.000	0.00	0	39.5	11.850.000	122	24.225.000	122	81	
2		6.01.01.01.01.16	Program Penyelenggaraan Pemerintahan dan Pembangunan Kecamatan	Prosentase kegiatan yang di laksanakan	100.00 %	4.992.645.200	92.89	515.965.100	100.00	744.899.000	1.34	121.308.700	2.47	223.577.200	30.84	2.790.583.200	0.00	0	34.65	3.135.469.100	127.54	3.651.434.200	127.54	73	
		6.01.01.01.01.16.00	Pelaksanaan Musyawarah Perencanaan Pembangunan Kecamatan	Prosentase Kegiatan yang di laksanakan	100.00 %	27.840.000	100.00	9.984.000	100.00	12.100.000	0.00	0	14.19	3.950.000	56.51	15.732.000	0.00	0	70.7	19.682.000	170.7	29.666.000	170.7	107	
		6.01.01.01.01.16.00	Pembinaan Organisasi Kecamatan	100	100.00 %	22.000.000	0.00	0	100.00	12.100.000	0.00	0	0.00	0	0.00	0	0.00	0	0	0	0	0	0	0	
		6.01.01.01.01.16.00	Pengendalian Keamanan Lingkungan	Prosentase Kegiatan yang di laksanakan	100.00 %	66.100.000	95.72	169.602.000	100.00	37.316.000	12.34	8.160.000	16.00	10.575.000	34.75	22.972.000	0.00	0	63.09	41.707.000	158.81	211.309.000	158.81	320	
		6.01.01.01.01.16.00	Monitoring dan Evaluasi APBD Desa dan PERDES	Prosentase Kegiatan yang di laksanakan	100.00 %	36.050.000	100.00	34.999.000	100.00	72.600.000	0.00	0	23.93	8.625.000	31.41	11.325.000	0.00	0	55.34	19.950.000	155.34	54.949.000	155.34	152	
		6.01.01.01.01.16.00	Fasilitas Penyelenggaraan Pemerintahan Desa	Prosentase Kegiatan yang di laksanakan	100.00 %	41.100.000	95.93	19.186.000	100.00	16.335.000	0.00	0	14.19	3.950.000	24.27	9.975.000	0.00	0	38.46	13.925.000	134.39	33.111.000	134.39	81	
		6.01.01.01.01.16.00	Pembinaan Kesadaran Kebersihan Masyarakat	Prosentase Kegiatan yang di laksanakan	100.00 %	45.000.000	89.58	40.310.000	100.00	45.000.000	0.00	0	0.00	0	0.00	0	0.00	0	0	0	89.58	40.310.000	89.58	90	
		6.01.01.01.01.16.00	Fasilitas Kemiskinan	Prosentase Kegiatan yang di laksanakan	100.00 %	41.700.000	98.13	14.720.000	100.00	18.150.000	12.95	5.400.000	14.21	5.925.000	25.00	10.425.000	0.00	0	52.16	21.750.000	150.29	36.470.000	150.29	87	
		6.01.01.01.01.16.00	Kegiatan peningkatan pemberitahuan dan penguatan sungai kali			0		0		0								0	0	0	0	0	0		
		6.01.01.01.01.16.00	Pembinaan kelembagaan desa dan kelurahan	Prosentase Kegiatan yang di laksanakan	100.00 %	50.000.000	95.71	47.855.000	100.00	50.000.000	0.00	0	0.00	0	41.82	20.910.000	0.00	0	41.82	20.910.000	137.53	68.765.000	137.53	138	
		6.01.01.01.01.16.00	Forum kegiatan kelembagaan RT/RW	Prosentase Kegiatan yang di laksanakan	100.00 %	26.000.000	98.50	149.636.100	100.00	42.688.000	0.00	0	0.00	0	0.00	0	0.00	0	0	0	98.5	149.636.100	98.5	576	
		6.01.01.01.01.16.16 016	Penyelenggaraan Pemerintahan Kelurahan Jetis	Prosentase kegiatan yang dilaksanakan	100.00 %	508.802.400	0.00	0	0.00	0	1.17	12.635.400	2.50	27.130.900	27.19	294.414.100	0.00	0	30.86	334.180.400	30.86	334.180.400	30.86	66	
		6.01.01.01.01.16.16 017	Penyelenggaraan Pemerintahan Kelurahan Tumenggungan	Prosentase kegiatan yang dilaksanakan	100.00 %	628.720.800	0.00	0	0.00	0	0.91	9.815.300	1.50	16.244.800	41.80	452.684.450	0.00	0	44.21	478.744.550	44.21	478.744.550	44.21	76	

No	Sasaran	Kode	Program/ Kegiatan	Indikator Kinerja Program (Outcome)/ Kegiatan (output)	Target Renstra Perangkat Daerah pada Tahun..... (Akhir Periode Renstra Perangkat Daerah)		Realisasi Capaian Kinerja Renstra Perangkat Daerah sampai dengan Renja Perangkat Daerah Tahun Lalu (n-2)		Target Kinerja dan Anggaran Renja Perangkat Daerah Tahun berjalan (Tahun n-1) yang dievaluasi		Realisasi Kinerja pada Triwulan				Realisasi Capaian Kinerja dan Anggaran RPKD Kabupaten/kota yang Dievaluasi		Realisasi Kinerja dan Anggaran Renstra Perangkat Daerah s/d tahun (Akhir Pelaksanaan Renja Perangkat Daerah Tahun...)		Tingkat Capaian Kinerja Dan Realisasi Anggaran Renstra Perangkat Daerah s/d tahun ... (%)		unit Perangkat Daerah Penanggung Jawab				
					6		7		8		9		II		III		IV		13			14 = 6 + 12		15 = 13/5 x 100%	
					K	RP	K	RP	K	RP	K	RP	K	RP	K	RP	K	RP	K	RP		K	RP	K	RP
	2	3	4	5																		16			
		6.01.01.01.07.16.16.018	Penyelenggaraan Pemerintahan Kelurahan Sukorejo	Prosentase kegiatan yang dilaksanakan	100.00 %	617.155.200	0.00	0	0.00	0	1.36	14.709.800	0.98	10.633.800	32.06	347.240.400	0.00	0	34.4	372.584.000	34.4	372.584.000	34.4	60	
		6.01.01.01.07.16.16.019	Penyelenggaraan Pemerintahan Kelurahan Sidobarjo	Prosentase kegiatan yang dilaksanakan	100.00 %	580.327.200	0.00	0	0.00	0	1.24	13.419.400	1.25	13.508.800	26.56	287.627.400	0.00	0	29.05	314.555.600	29.05	314.555.600	29.05	54	
		6.01.01.01.07.16.16.020	Penyelenggaraan Pemerintahan Kelurahan Tilasari	Prosentase kegiatan yang dilaksanakan	100.00 %	485.671.200	0.00	0	0.00	0	1.22	13.260.700	9.44	102.230.100	20.28	219.628.900	0.00	0	30.94	335.119.700	30.94	335.119.700	30.94	69	
		6.01.01.01.07.16.16.021	Penyelenggaraan Pemerintahan Kelurahan Sidokumpul	Prosentase kegiatan yang dilaksanakan	100.00 %	532.999.200	0.00	0	0.00	0	1.12	12.136.800	0.81	8.761.100	34.06	368.490.450	0.00	0	35.99	389.388.350	35.99	389.388.350	35.99	73	
		6.01.01.01.07.16.16.022	Penyelenggaraan Pemerintahan Kelurahan Sukomulyo	Prosentase kegiatan yang dilaksanakan	100.00 %	778.008.000	0.00	0	0.00	0	1.39	15.074.500	0.89	9.617.700	30.23	327.403.400	0.00	0	32.51	352.095.600	32.51	352.095.600	32.51	45	
		6.01.01.01.07.16.16.023	Penyelenggaraan Pemerintahan Kelurahan Banjarmendelan	Prosentase kegiatan yang dilaksanakan	100.00 %	475.171.200	0.00	0	0.00	0	1.16	12.616.800	0.05	450.000	30.23	327.403.400	0.00	0	31.44	340.470.200	31.44	340.470.200	31.44	72	
3		6.01.01.01.07.05	Program Peningkatan Kapasitas Sumber Daya Aparatur	Prosentase kegiatan yang di laksanakan	100.00 %	11.500.000	100.00	18.800.000	100.00	15.000.000	81.52	9.375.000	0.00	0	15.65	1.800.000	0.00	0	97.17	11.175.000	197.17	29.975.000	197.17	261	
		6.01.01.01.07.05.04	Pendidikan Dan Pelatihan Formal	Prosentase Kegiatan yang di laksanakan	100.00 %	11.500.000	100.00	18.800.000	100.00	0	81.52	9.375.000	0.00	0	15.65	1.800.000	0.00	0	97.17	11.175.000	197.17	29.975.000	197.17	261	
4		6.01.01.01.07.02	Program Peningkatan Sarana Dan Prasarana Aparatur	Prosentase kegiatan yang di laksanakan	100.00 %	2.219.491.500	92.90	743.589.714	100.00	826.328.000	1.51	33.605.000	0.87	19.300.000	30.44	588.833.700	0.00	0	32.82	641.738.700	125.72	1.385.328.414	125.72	62	
		6.01.01.01.07.02.01	Pengadaan Perengkapan dan Peralatan kantor	Prosentase Kegiatan yang di laksanakan	100.00 %	326.094.000	98.84	120.590.000	100.00	57.750.000	0.00	0	0.00	0	65.30	212.925.000	0.00	0	65.3	212.925.000	164.14	333.515.000	164.14	102	
		6.01.01.01.07.02.02	Pemeliharaan Rutin/Berkala Gedung Kantor	Prosentase Kegiatan yang di laksanakan	100.00 %	119.492.000	99.82	123.675.000	100.00	69.878.000	13.49	16.125.000	4.96	5.925.000	4.96	5.925.000	0.00	0	23.41	27.975.000	123.23	151.650.000	123.23	127	
		6.01.01.01.07.02.03	Rehabilitasi sedang/Berat Gedung Kantor	100	100.00 %	182.975.500	90.94	427.421.000	100.00	46.200.000	0.00	0	0.00	0	0.00	0	0.00	0	0	0	90.94	427.421.000	90.94	234	
		6.01.01.01.07.02.04	Pemeliharaan Rutin/Berkala Kendaraan Dinas Operasional	100	100.00 %	90.930.000	85.03	71.903.714	100.00	69.300.000	19.22	17.480.000	14.71	13.375.000	29.12	26.475.000	0.00	0	63.05	57.330.000	148.08	129.233.714	148.08	142	
5		6.01.01.01.07.01	Program Pelayanan Adminis/trasi Perkantoran	Prosentase kegiatan yang di laksanakan	100.00 %	900.181.000	91.15	972.039.040	100.00	457.308.000	16.31	146.784.862	22.63	203.725.775	21.74	189.175.217	0.00	0	60.68	539.685.854	151.83	1.511.724.894	151.83	168	
		6.01.01.01.07.01.01	Penyediaan Jasa Perkantoran	Prosentase Kegiatan yang di laksanakan	100.00 %	619.880.000	94.98	491.504.300	100.00	457.308.000	17.00	105.356.462	26.92	166.888.575	20.86	120.946.017	0.00	0	64.78	393.191.054	159.76	884.695.354	159.76	143	
		6.01.01.01.07.01.02	Penyediaan Barang Pakai Habis Perkantoran	Prosentase Kegiatan yang di laksanakan	100.00 %	280.301.000	94.98	491.504.300	100.00	381.404.000	14.78	41.428.400	13.14	36.837.200	23.50	68.229.200	0.00	0	51.42	146.494.800	146.4	637.999.100	146.4	228	
6		6.01.01.01.07.15	Program Peningkatan Kualitas Pelayanan Kecamatan	Prosentase kegiatan yang di laksanakan	100.00 %	153.060.000	98.91	59.345.000	100.00	50.000.000	0.00	0	3.87	5.925.000	3.87	5.925.000	0.00	0	7.74	11.850.000	106.65	71.195.000	106.65	47	
		6.01.01.01.07.15.01	Sarana Prasarana Pelayanan Administrasi Terpadu Kecamatan	Prosentase Kegiatan yang di laksanakan	100.00 %	153.060.000	98.91	59.345.000	100.00	48.400.000	0.00	0	3.87	5.925.000	3.87	5.925.000	0.00	0	7.74	11.850.000	106.65	71.195.000	106.65	47	
Rata - rata Capaian Kinerja																139	1.115.153.751								
Predikat Kinerja																									

Faktor pendorong keberhasilan kinerja: Terjalinya kerjasama dan koordinasi yang baik antara pimpinan dan staff

No	Sasaran	Kode	Program/ Kegiatan	Indikator Kinerja Program (Outcome)/ Kegiatan (output)	Target Renstra Perangkat Daerah pada Tahun.....(Akhir Periode Renstra Perangkat Daerah)	Realisasi Capaian Kinerja Renstra Perangkat Daerah sampai dengan Renja Perangkat Daerah Tahun Lalu (n-2)		Target Kinerja dan Anggaran Renja Perangkat Daerah Tahun berjalan (Tahun n-1) yang dievaluasi		Realisasi Kinerja pada Triwulan				Realisasi Capaian Kinerja dan Anggaran RKP/Kabupaten/kota yang Dievaluasi		Realisasi Kinerja dan Anggaran Renstra Perangkat Daerah s/d tahun(Akhir Tahun Pelaksanaan Renja Perangkat Daerah Tahun...)		Tingkat Capaian Kinerja Dan Realisasi Anggaran Renstra Perangkat Daerah s/d tahun ... (%)		unit Perangkat Daerah Penanggung Jawab	
						6	7	8		9		10		11		12		13			14 = 6 + 12
						K	RP	K	RP	K	RP	K	RP	K	RP	K	RP	K	RP		
	2	3	4	5																	16

Faktor penghambat pencapaian kinerja: Kurangnya sumber daya manusia yang memadai

Tindak lanjut yang diperlukan dalam triwulan berikutnya: -

Tindak lanjut yang diperlukan dalam Renja SKPD berikutnya: menyelaraskan Program kegiatan dengan RPJM

**FORMULIR EVALUASI HASIL RKP
KECAMATAN TIKUNG
PERIODE PELAKSANAAN 2019 TRIBULAN IV**

Sasaran Pembangunan Tahunan Kabupaten:

No	Sasaran	Kode	Program/ Kegiatan	Indikator Kinerja Program (Outcome)/ Kegiatan (output)	Target Renstra Perangkat Daerah pada Tahun(Akhir Periode Renstra Perangkat Daerah)		Realisasi Capaian Kinerja Renstra Perangkat Daerah sampai dengan Renja Perangkat Daerah Tahun Lalu (n-2)		Target Kinerja dan Anggaran Renja Perangkat Daerah Tahun berjalan (Tahun n-1) yang dievaluasi		Realisasi Kinerja pada Triwulan								Realisasi Capaian Kinerja dan Anggaran RKP Kabupaten/kota yang Dievaluasi		Kontitas Kinerja dan Anggaran Renstra Perangkat Daerah s/d tahun(Akhir Tahun Pelaksanaan Renja Perangkat Daerah Tahun....)		Tingkat Capaian Kinerja Dan Realisasi Anggaran Renstra Perangkat Daerah s/d tahun ... (%)		unit Perangkat Daerah Penanggung Jawab
					6		7		8		9		10		11		12		13		14 = 6 + 12		15=13/5 x100%		
					K	RP	K	RP	K	RP	K	RP	K	RP	K	RP	K	RP	K	RP	K	RP	K	RP	
1		6.01.01.09.07.01	Program Pelayanan Administrasi Perkantoran		0	0	0										0	0	0	0	0	0			
		6.01.01.09.07.01.00	Penyediaan Jasa Perkantoran	Jumlah jenis barang jasa perkantoran	100.00%	155.400.000	48.00	300.000.000	100.00	155.400.000	19.00	28.857.375	31.00	48.252.850	28.00	43.000.265	0.00	0	78	120.110.490	126	420.110.490	126	270	
		6.01.01.09.07.01.00	Penyediaan Barang Pakai Habis Perkantoran	Jumlah jenis barang habis pakai	100.00%	101.520.000	59.00	300.000.000	100.00	101.520.000	6.00	6.280.300	24.00	24.413.500	39.00	40.091.900	0.00	0	69	70.785.700	128	370.785.700	128	365	
2		6.01.01.09.07.05	Program Peningkatan Kapasitas Sumber Daya Aparatur		0	0											0	0	0	0	0	0			
		6.01.01.09.07.05.00	Pendidikan Dan Pelatihan Formal	jumlah sumber Daya Aparatur	100.00%	11.500.000	38.00	18.800.000	100.00	11.500.000	82.00	9.375.000	0.00	0	10.00	1.200.000	0.00	0	92	10.575.000	130	29.375.000	130	255	
3		6.01.01.09.07.02	Program Peningkatan Sarana Dan Prasarana Aparatur		0	0											0	0	0	0	0	0			
		6.01.01.09.07.02.00	Pengadaan Perengkapan dan Peralatan kantor	Jumlah Peralatan Kantor yang dibutuhkan	100.00%	50.000.000	75.00	150.000.000	100.00	50.000.000	0.00	0	0.00	0	99.00	49.400.000	0.00	0	99	49.400.000	174	199.400.000	174	399	
		6.01.01.09.07.02.00	Pemeliharaan Rutin/Berkala Gedung Kantor	Jumlah kegiatan pemeliharaan rutin/berkala gedung kantor	100.00%	55.000.000	73.00	165.000.000	100.00	55.000.000	55.00	30.000.000	33.00	18.350.000	0.00	0	0.00	0	88	48.350.000	161	213.350.000	161	388	
		6.01.01.09.07.02.00	Rehabilitasi sedang/berat Gedung Kantor	Jumlah unit rehabilitasi sedang/berat pendopo dan gedung kantor	100.00%	125.000.000	100.00	800.000.000	100.00	125.000.000	0.00	0	91.00	113.600.000	0.00	0	0.00	0	91	113.600.000	191	913.600.000	191	731	
		6.01.01.09.07.02.00	Pemeliharaan Rutin/Berkala Kendaraan Dinas/Operasional	Jumlah pemeliharaan rutin/berkala mobil Dinas/Operasional	100.00%	30.000.000	40.00	60.000.000	100.00	30.000.000	9.00	2.678.900	21.00	6.355.700	40.00	11.963.050	0.00	0	70	20.997.650	110	80.997.650	110	270	
4		6.01.01.09.07.06	Program Peningkatan Pengembangan Sistem Pelaporan Capaian Kinerja Dan Keuangan		0	0											0	0	0	0	0	0			
		6.01.01.09.07.06.00	Penyusunan Pelaporan Keuangan secara Berkala	Jumlah Laporan Secara Berkala yang disusun	100.00%	30.000.000	50.00	15.000.000	100.00	30.000.000	14.00	4.100.000	14.00	4.100.000	30.00	8.960.000	0.00	0	58	17.160.000	108	32.160.000	108	107	
		6.01.01.09.07.06.00	Penyusunan Dokumen perencanaan dan evaluasi yang disusun	Jumlah dokumen perencanaan dan evaluasi yang disusun	100.00%	30.000.000	50.00	15.000.000	100.00	30.000.000	13.00	3.900.000	13.00	3.900.000	31.00	9.250.000	0.00	0	57	17.050.000	107	32.050.000	107	107	
5		6.01.01.09.07.15	Program Peningkatan Kualitas Pelayanan Kecamatan		0	0											0	0	0	0	0	0			
		6.01.01.09.07.15.02	Pelayanan Administrasi Terpadu Kecamatan yang tersedia	Jumlah sarana prasarana Pelayanan Administrasi Terpadu Kecamatan yang tersedia	100.00%	40.000.000	65.00	130.000.000	100.00	40.000.000	22.00	8.775.000	1.00	375.000	52.00	20.620.000	0.00	0	75	29.770.000	140	159.770.000	140	399	

No	Sasaran	Kode	Program/ Kegiatan	Indikator Kinerja Program (Outcome)/ Kegiatan (output)	Target Renstra Perangkat Daerah pada Tahun(Akhir Periode Renstra Perangkat Daerah)		Realisasi Capaian Kinerja Renstra Perangkat Daerah sampai dengan Renja Perangkat Daerah Tahun Lalu (n-2)		Target Kinerja dan Anggaran Renja Perangkat Daerah Tahun berjalan (Tahun n-1) yang dievaluasi		Realisasi Kinerja pada Triwulan				Realisasi Capaian Kinerja dan Anggaran RPKD Kabupaten/kota yang Dievaluasi		Realisasi Kinerja dan Anggaran Renstra Perangkat Daerah s/d tahun(Akhir Pelaksanaan Renja Perangkat Daerah Tahun...)		Tingkat Capaian Kinerja Dan Realisasi Anggaran Renstra Perangkat Daerah s/d tahun ... (%)		unit Perangkat Daerah Penanggung Jawab						
					6		7		8		9		10		11		12		13			14 = 6 + 12		15 = 13/5 x 100%			
					K	RP	K	RP	K	RP	K	RP	K	RP	K	RP	K	RP	K	RP		K	RP	K	RP		
6		6.01.01.09.07.16	Program Penyelenggaraan Pemerintahan dan Pembangunan Kecamatan		0	0	0	0	0	0	0	0	0	0	0	0	0	0	0	0	0	16					
		6.01.01.09.07.16.00	Pelaksanaan Musyawarah Perencanaan Pembangunan Kecamatan	Jumlah Musyawarah dalam Perencanaan Pembangunan Kecamatan	100.00%	10.000.000	60.00	30.000.000	100.00	10.000.000	50.00	4.995.000	50.00	5.005.000	0.00	0	0.00	0	100	10.000.000	160	40.000.000	160	400			
		6.01.01.09.07.16.00	Pembinaan Organisasi Kepemudaan	Jumlah Organisasi Kepemudaan yang dibina	100.00%	25.000.000	67.00	50.000.000	100.00	25.000.000	0.00	0	0.00	0	39.00	9.675.000	0.00	0	39	9.675.000	106	59.675.000	106	239			
		6.01.01.09.07.16.00	Pengendalian Keamanan Lingkungan	Jumlah pengamanan wilayah tingkat kecamatan dan desa/kelurahan	100.00%	20.000.000	20.00	21.780.000	100.00	20.000.000	2.00	490.000	24.00	4.860.000	47.00	9.430.000	0.00	0	73	14.780.000	93	36.560.000	93	183			
		6.01.01.09.07.16.00	Monitoring dan Evaluasi APBD Desa dan PERDES	Jumlah desa dilaksanakan monitoring dan evaluasi	100.00%	50.000.000	60.00	150.000.000	100.00	50.000.000	12.00	5.970.000	21.00	10.730.000	35.00	17.265.000	0.00	0	68	33.965.000	128	183.965.000	128	368			
		6.01.01.09.07.16.00	Fasilitasi Penyelenggaraan Pemerintahan Desa	Jumlah kelompok kerja yang menjadi fasilitator	100.00%	20.000.000	61.00	58.000.000	100.00	20.000.000	0.00	0	11.00	2.175.000	55.00	11.050.000	0.00	0	66	13.225.000	127	71.225.000	127	356			
		6.01.01.09.07.16.00	Fasilitasi Kemiskinan	Jumlah desa yang di fasilitasi	100.00%	15.000.000	47.00	35.000.000	100.00	15.000.000	9.00	1.365.000	0.00	0	77.00	11.530.000	0.00	0	86	12.895.000	133	47.895.000	133	319			
		6.01.01.09.07.16.00	Pembinaan Kesadaran Kebersihan Masyarakat	Jumlah Desa yang melaksanakan kebersihan masyarakat	100.00%	25.000.000	0.00	0	100.00	25.000.000	0.00	0	17.00	4.355.000	55.00	13.625.000	0.00	0	72	17.980.000	72	17.980.000	72	72			
7		6.01.01.09.07.03	Program Peningkatan Disiplin Aparatur	jumlah pakaian dinas aparatur	100.00 %	25.000.000	33.00	25.000.000	100.00	25.000.000	0.00	0	0.00	0	100.00	24.980.000	0.00	0	100	24.980.000	133	49.980.000	133	200			
Rata - rata Capaian Kinerja																19	7.140.000										
Predikat Kinerja																											

Faktor pendorong keberhasilan kinerja:

Faktor penghambat pencapaian kinerja:

Tindak lanjut yang diperlukan dalam triwulan berikutnya:

Tindak lanjut yang diperlukan dalam Renja SKPD berikutnya:

**FORMULIR EVALUASI HASIL RKPD
KECAMATAN KARANGBINANGUN
PERIODE PELAKSANAAN 2019 TRIBULAN IV**

Sasaran Pembangunan Tahunan Kabupaten:
meningkatkan kinerja pelayanan publik

No	Sasaran	Kode	Program/ Kegiatan	Indikator Kinerja Program (Output/ Kegiatan (output))	Target Renstra Perangkat Daerah pada Tahun..... (Akhir Periode Renstra Perangkat Daerah)		Realisasi Capaian Kinerja Renstra Perangkat Daerah sampai dengan Renja Perangkat Daerah Tahun Lalu (n-2)		Target Kinerja dan Anggaran Renja Perangkat Daerah Tahun berjalan (Tahun n-1) yang dievaluasi		Realisasi Kinerja pada Triwulan								Realisasi Capaian Kinerja dan Anggaran RKP Kabupaten/kota yang Dievaluasi		Realisasi Kinerja dan Anggaran Renstra Perangkat Daerah s/d tahun.....(Akhir Tahun Pelaksanaan Renja Perangkat Daerah Tahun.....)		Tingkat Capaian Kinerja Dan Realisasi Anggaran Renstra Perangkat Daerah s/d tahun ... (%)		Unit Perangkat Daerah Penanggung Jawab
					6		7		8		9		10		11		12		13		14=6+12		15=13/5 x100%		
					K	RP	K	RP	K	RP	K	RP	K	RP	K	RP	K	RP	K	RP	K	RP	K	RP	
1	meningkatkan kinerja pelayanan publik	6.01.01.15.07.01	Program Pelayanan Administrasi Perkantoran	prosentase unit kerja internal yang terlayani dengan baik	100.00%	311.519.500	34.00	230.300.000	100.00	682.430.958	20.00	61.500.245	44.00	138.555.288	16.00	48.459.496	18.00	55.682.978	98	304.198.007	132	534.498.007	132	172	
		6.01.01.15.07.01.00	Penyediaan Jasa Perkantoran	Jumlah tagihan Jasa Komunikasi, Sumber daya air dan listrik, jasa service peralatan dan perlengkapan kantor yang dipelihara, terbitnya STNK Kendaraan roda 4 dan 2, jasa pelayanan kantor dan t	4.00 Rekening	210.504.000	3.00	132.300.000	7.00	331.754.358	25.00	43.470.245	26.00	45.004.788	19.00	34.024.496	26.00	44.682.978	96	167.182.507	99	299.482.507	2475	142	
		6.01.01.15.07.01.00	Penyediaan Barang Pakai Habis Perkantoran	jumlah ATK (tersedia, barang cetak dan digandakan, komponen instalasi listrik/ penerangan bangunan kantor, bahan bacaan dan peraturan perundangan dan makanan minuman yang disediakan	4.00 Rekening	127.015.500	2.00	98.000.000	6.00		13.00	18.030.000	68.00	93.550.500	11.00	14.435.000	8.00	11.000.000	100	137.015.500	102	235.015.500	2550	185	
2		6.01.01.15.07.02	Program Peningkatan Sarana Dan Prasarana Aparatur	prosentase sarana prasarana aparatur dengan kondisi baik	100.00%	260.000.000	16.00	103.750.000	100.00	327.068.750	18.00	53.410.000	14.00	40.485.000	55.00	164.433.000	13.00	39.672.000	100	298.000.000	116	401.750.000	116	155	
		6.01.01.15.07.02.00	Pengadaan Peralatan dan Peralatan kantor	jumlah perlengkapan dan peralatan kantor yang dibutuhkan	5.00 Jenis Perlengkapan	50.000.000	2.00	130.000.000	5.00	423.275.000	56.00	49.400.000	0.00	0	0.00	0	44.00	38.600.000	100	88.000.000	102	218.000.000	2040	436	
		6.01.01.15.07.02.00	Pemeliharaan Rutin atau Berkala Gedung Kantor	jumlah pemeliharaan rutin/ berkala gedung kantor	2.00 Unit	30.000.000	1.00	55.000.000	2.00	135.000.000	0.00	0	100.00	30.000.000	0.00	0	0.00	0	100	30.000.000	101	85.000.000	5050	283	
		6.01.01.15.07.02.00	Pemeliharaan Rutin atau Berkala Kendaraan Dinas atau Operasional	jumlah pemeliharaan rutin/ berkala mobil dinas/ operasional	1.00 Unit	30.000.000	1.00	30.000.000	1.00	90.000.000	13.00	4.010.000	35.00	10.485.000	52.00	15.505.000	0.00	0	100	30.000.000	101	60.000.000	10100	200	
		6.01.01.15.07.02.00	Rehabilitasi sedang/Berat Gedung Kantor	jumlah unit rehabilitasi sedang/ berat pendopo dan gedung	1.00 Unit	150.000.000	1.00	200.000.000	1.00	660.000.000	0.00	0	0.00	0	99.00	148.928.000	1.00	1.072.000	100	150.000.000	101	350.000.000	10100	233	
3		6.01.01.15.07.03	Program Peningkatan Disiplin Aparatur	Prosentase aparatur yang disiplin	100.00%	24.000.000	33.00	24.000.000	100.00	72.000.000	0.00	0	97.50	23.399.200	0.00	0	2.50	600.000	100	23.999.200	133	47.999.200	133	200	

No	Sasaran	Kode	Program/ Kegiatan	Indikator Kinerja Program (Outcome)/ Kegiatan (output)	Target Renstra Perangkat Daerah pada Tahun..... (Akhir Periode Renstra Perangkat Daerah)		Realisasi Capaian Kinerja Renstra Perangkat Daerah sampai dengan Renja Perangkat Daerah Tahun Lalu (n-2)		Target Kinerja dan Anggaran Renja Perangkat Daerah Tahun berjalan (Tahun n-1) yang dievaluasi		Realisasi Kinerja pada Triwulan				Realisasi Capaian Kinerja dan Anggaran RPKD Kabupaten/kota yang Dievaluasi		Realisasi Kinerja dan Anggaran Renstra Perangkat Daerah s/d tahun..... (Akhir Tahun Pelaksanaan Renja Perangkat Daerah Tahun...)		Tingkat Capaian Kinerja Dan Realisasi Anggaran Renstra Perangkat Daerah s/d tahun ... (%)		unit Perangkat Daerah Penanggung Jawab			
					6		7		8		9		II		III		IV		13			14 = 6 + 12		
					K	RP	K	RP	K	RP	K	RP	K	RP	K	RP	K	RP	K	RP		K	RP	K
		2		3		4		5															16	
		6.01.01.15.07.03.00	Pengadaan Pakaian Dinas Beserta Perlengkapannya	jumlah pakaian dinas beserta perlengkapannya yang tersedia	100.00%	24.000.000	33.00	24.000.000	100.00	72.000.000	0.00	0	97.00	23.399.200	0.00	0	3.00	600.000	100	23.999.200	133	47.999.200	133	200
4		6.01.01.15.07.05	Program Peningkatan Kapasitas Sumber Daya Aparatur	jumlah aparatur yang ditingkatkan kapasitasnya	100.00%	11.500.000	33.00	18.800.000	100.00	60.000.000	82.00	9.375.000	0.00	0	18.00	2.100.000	0.00	0	100	11.475.000	133	30.275.000	133	263
		6.01.01.15.07.05.00	Pendidikan Dan Pelatihan Formal	prosentase keikutsertaan sumberdaya aparatur yang baik	100.00%	11.500.000	0.00	18.800.000	100.00	52.000.000	82.00	9.375.000	0.00	0	18.00	2.100.000	0.00	0	100	11.475.000	100	30.275.000	100	263
5		6.01.01.15.07.06	Program Peningkatan Pengembangan Sistem Pelaporan Capaian Kinerja Dan Keuangan	prosentase laporan capaian kinerja dan keuangan tepat waktu	100.00%	60.000.000	25.00	30.000.000	100.00	120.000.000	0.00	0	36.00	21.500.000	16.00	9.750.000	48.00	28.750.000	100	60.000.000	125	90.000.000	125	150
		6.01.01.15.07.06.00	Penyusunan Pelaporan Keuangan secara Berkala	jumlah laporan capaian kinerja dan ikhtisar realisasi kinerja PD, laporan keuangan semesteran dan akhir tahun	100.00%	30.000.000	25.00	15.000.000	100.00	60.000.000	0.00	0	36.00	10.700.000	16.00	4.900.000	48.00	14.400.000	100	30.000.000	125	45.000.000	125	150
		6.01.01.15.07.06.00	Penyusunan Dokumen Perencanaan dan Evaluasi	jumlah dokumen perencanaan dan evaluasi yang disusun	100.00%	30.000.000	100.00	15.000.000	100.00	60.000.000	0.00	0	36.00	10.800.000	16.00	4.850.000	48.00	14.350.000	100	30.000.000	200	45.000.000	200	150
6		6.01.01.15.07.15	Program Peningkatan Kualitas Pelayanan Kecamatan	prosentase kualitas pelayanan kecamatan	100.00%	40.000.000	31.00	40.000.000	100.00	130.000.000	0.00	0	0.00	0	39.00	15.450.000	61.00	24.550.000	100	40.000.000	131	80.000.000	131	200
		6.01.01.15.07.15.00	Sarana Prasarana Pelayanan Administrasi Terpadu Kecamatan	meningkatkan pelayanan administrasi terpadu kecamatan	5.00 Unit	40.000.000	3.00	40.000.000	5.00	130.000.000	0.00	0	0.00	0	39.00	15.450.000	61.00	24.550.000	100	40.000.000	103	80.000.000	2060	200
7		6.01.01.15.07.16	Program Penyelenggaraan Pemerintahan dan Pembangunan Kecamatan	prosentase jumlah koordinasi dan pembinaan di bidang pemerintahan, keamanan dan ketertiban sosial pembangunan di wilayah	100.00%	205.000.000	10.00	198.280.000	100.00	574.840.000	35.00	70.769.000	18.00	37.749.000	28.00	56.769.000	19.00	39.713.000	100	205.000.000	110	403.280.000	110	197
		6.01.01.15.07.16.00	Pelaksanaan Musyawarah Perencanaan Pembangunan Kecamatan	jumlah peserta musyawarah perencanaan pembangunan tingkat kecamatan	100.00%	20.000.000	33.00	10.000.000	100.00	30.000.000	50.00	10.200.000	0.00	0	25.00	4.900.000	25.00	4.900.000	100	20.000.000	133	30.000.000	133	150
		6.01.01.15.07.16.00	Pembinaan Organisasi Kepemudaan	jumlah desa berorganisasi kepemudaan yang dibina	100.00%	10.000.000	33.00	10.000.000	100.00	30.000.000	0.00	0	0.00	0	0.00	0	100.00	10.000.000	100	10.000.000	133	20.000.000	133	200
		6.01.01.15.07.16.00	Pengendalian Keamanan Lingkungan	jumlah pembinaan linmas yang dilaksanakan	100.00%	20.000.000	33.00	21.780.000	100.00	65.340.000	0.00	0	25.00	4.900.000	25.00	4.900.000	50.00	10.200.000	100	20.000.000	133	41.780.000	133	209
		6.01.01.15.07.16.00	Monitoring dan Evaluasi APBD Desa dan PERDES	jumlah peran serta lembaga dan organisasi masyarakat	100.00%	60.000.000	29.00	60.000.000	100.00	210.000.000	29.00	17.484.500	24.00	14.174.500	37.00	22.214.000	10.00	6.127.000	100	60.000.000	129	120.000.000	129	200
		6.01.01.15.07.16.00	Fasilitasi Penyelenggaraan Pemerintahan Desa	jumlah desa yang dibina dalam pemeliharaan berkala program ADD	100.00%	50.000.000	38.00	50.000.000	100.00	131.500.000	35.00	17.484.500	28.00	14.174.500	27.00	13.441.000	10.00	4.900.000	100	50.000.000	138	100.000.000	138	200

No	Sasaran	Kode	Program/ Kegiatan	Indikator Kinerja Program (Outcome)/ Kegiatan (output)	Target Renstra Perangkat Daerah pada Tahun..... (Akhir Periode Renstra Perangkat Daerah)		Realisasi Capaian Kinerja Renstra Perangkat Daerah sampai dengan Renja Perangkat Daerah Tahun Lalu (n-2)		Target Kinerja dan Anggaran Renja Perangkat Daerah Tahun berjalan (Tahun n-1) yang dievaluasi		Realisasi Kinerja pada Triwulan				Realisasi Capaian Kinerja dan Anggaran RPKD Kabupaten/kota yang Dievaluasi		Realisasi Kinerja dan Anggaran Renstra Perangkat Daerah s/d tahun..... (Akhir Tahun Pelaksanaan Renja Perangkat Daerah Tahun...)		Tingkat Capaian Kinerja Dan Realisasi Anggaran Renstra Perangkat Daerah s/d tahun ... (%)		unit Perangkat Daerah Penanggung Jawab			
					6		7		8		9		10		11		12		13			14 = 6 + 12		
					K	RP	K	RP	K	RP	K	RP	K	RP	K	RP	K	RP	K	RP		K	RP	
	2	3	4	5																		16		
		6.01.01.15.07.16.01	Fasilitasi Kemiskinan	jumlah masyarakat miskin yang terfasilitasi	100.00%	15.000.000	33.00	15.000.000	100.00	45.000.000	0.00	0	30.00	4.500.000	46.00	6.914.000	24.00	3.586.000	100	15.000.000	133	30.000.000	133	200
		6.01.01.15.07.16.00	Kegiatan peningkatan pemeliharaan dan pengerukan sungai kali	jumlah panjang sungai/ kali yang dibersihkan dari eceng gondok	100.00%	30.000.000	50.00	31.500.000	100.00	63.000.000	85.00	25.600.000	0.00	0	15.00	4.400.000	0.00	0	100	30.000.000	150	61.500.000	150	205
Rata - rata Capaian Kinerja																			126	226.828.887				
Predikat Kinerja																								

Faktor pendorong keberhasilan kinerja: TERJALINNYA KERJASAMA DAN KOORDINASI YANG BAIK ANTARA PIMPINAN DAN STAF

Faktor penghambat pencapaian kinerja: KURANGNYA SDM YANG MEMADAI

Tindak lanjut yang diperlukan dalam triwulan berikutnya: -

Tindak lanjut yang diperlukan dalam Renja SKPD berikutnya: MENYELARASKAN PROGRAM KEGIATAN DENGAN RPJM

**FORMULIR EVALUASI HASIL RKPD
KECAMATAN DEKET
PERIODE PELAKSANAAN 2019 TRIBULAN IV**

Sasaran Pembangunan Tahunan Kabupaten:
meningkatkan kualitas pelayanan publik dikecamatan

No	Sasaran	Kode	Program/ Kegiatan	Indikator Kinerja Program (Outcome)/ Kegiatan (output)	Target Renstra Perangkat Daerah pada Tahun(Akhir Periode Renstra Perangkat Daerah)		Realisasi Capaian Kinerja Renstra Perangkat Daerah sampai dengan Renja Perangkat Daerah Tahun Lalu (n-2)		Target Kinerja dan Anggaran Renja Perangkat Daerah Tahun berjalan (Tahun n-1) yang dievaluasi		Realisasi Kinerja pada Triwulan								Realisasi Capaian Kinerja dan Anggaran RKPDK Kabupaten/kota yang Dievaluasi		Perangkat Daerah s/d tahun(Akhir Tahun Pelaksanaan Renja Perangkat Daerah Tahun...)		Tingkat Capaian Kinerja Dan Realisasi Anggaran Renstra Perangkat Daerah s/d tahun ... (%)		Unit Perangkat Daerah Penanggung Jawab
					6	7	8	9	10		11		12		13		14 = 6 + 12		15 = 13/5 x 100%						
					K	RP	K	RP	K	RP	K	RP	K	RP	K	RP	K	RP	K	RP	K	RP			
1		6.01.01.08.07.01	Program Pelayanan Administrasi Perkantoran	jumlah pengadaan peralatan kantor	100.00 jumlah	135.744.000	100.00	1.000	100.00	135.744.000	23773991.00	31.329.000	40998054.00	40.998.054	0.00	0	0.00	0	64772045	72.327.054	64772145	72.328.054	64772145	53	
		6.01.01.08.07.01.08	Penyediaan Jasa Perkantoran			0	0			0								0	0	0	0	0	0		
		6.01.01.08.07.01.17	Penyediaan Makanan dan Minuman			0	0			0								0	0	0	0	0	0		
		6.01.01.08.07.01.15	Penyediaan Bahan Baku dan Perawatan Perundang-Undangan			0	0			0								0	0	0	0	0	0		
		6.01.01.08.07.01.12	Penyediaan Komponen Instalasi Listrik/Penerangan Bangunan Kantor			0	0			0								0	0	0	0	0	0		
		6.01.01.08.07.01.11	Penyediaan Barang Cetak dan Penggandaan			0	0			0								0	0	0	0	0	0		
		6.01.01.08.07.01.00	Penyediaan Barang Pakai Habis Perkantoran			0	0			0								0	0	0	0	0	0		
2		6.01.01.08.07.02	Program Peningkatan Sarana Dan Prasarana Aparatur	Pengadaan peralatan gedung Kantor	100.00 jumlah	94.311.500	100.00	100	100.00	100	0.00	0	93711500.00	94.311.500	0.00	0	0.00	0	93711500	94.311.500	93711600	94.311.600	93711600	100	
		6.01.01.08.07.02.00	Pemeliharaan Rutin Berkala Kendaraan Dinas/Operasional			0	0			0								0	0	0	0	0	0		
3		6.01.01.08.07.03	Program Peningkatan Disiplin Aparatur	Jumlah Pakaian Dinas Beserta perlengkapannya	100.00 jumlah	31.680.000	100.00	100	100.00	100	0.00	0	0.00	31.680.000	0.00	0	0.00	0	0	31.680.000	100	31.680.100	100	100	
		6.01.01.08.07.03.00	Pengadaan Pakaian Dinas Beserta Perlengkapannya	Jumlah Pengadaan Pakaian Dinas	100.00 jumlah	31.680.000	100.00	1.000	100.00	31.680.000	0.00	0	0.00	0	0.00	0	0.00	0	0	0	100	1.000	100	0	
4		6.01.01.08.07.05	Program Peningkatan Kapasitas Sumber Daya Aparatur	jumlah peserta yang dilatih	100.00 jumlah	11.500.000	100.00	1.000	100.00	11.500.000	9375000.00	11.500.000	0.00	0	0.00	0	0.00	0	9375000	11.500.000	9375100	11.501.000	9375100	100	
		6.01.01.08.07.05.00	Pendidikan Dan Pelatihan Formal	jumlah peserta yang dilatih	100.00 jumlah	11.500.000	100.00	1.000	100.00	11.500.000	0.00	0	0.00	0	0.00	0	0.00	0	0	0	100	1.000	100	0	
		6.01.01.08.07.05.00	Pendidikan Dan Pelatihan Formal			0	0			0								0	0	0	0	0	0		
5		6.01.01.08.07.06	Program Peningkatan Pengembangan Sistem Pelaporan Capaian Kinerja Dan Keuangan	Jumlah Laporan Capaian Kinerja dan Realisasi Keuangan pada OPD	3.00 jumlah	30.000.000	3.00	30.000.000	10.00	30.000.000	0.00	5.137.500	3050000.00	5.137.500	0.00	0	0.00	0	3050000	10.275.000	3050003	40.275.000	101666766.66667	134	

No	Sasaran	Kode	Program/ Kegiatan	Indikator Kinerja Program (Outcome)/ Kegiatan (output)	Target Renstra Perangkat Daerah pada Tahun(Akhir Periode Renstra Perangkat Daerah)		Realisasi Capaian Kinerja Renstra Perangkat Daerah sampai dengan Renja Perangkat Daerah Tahun Lalu (n-2)		Target Kinerja dan Anggaran Renja Perangkat Daerah Tahun berjalan (Tahun n-1) yang dievaluasi		Realisasi Kinerja pada Triwulan						Realisasi Capaian Kinerja dan Anggaran RPKD Kabupaten/kota yang Dievaluasi		Perangkat Daerah s/d tahun(Akhir Tahun Pelaksanaan Renja Perangkat Daerah Tahun...)		Tingkat Capaian Kinerja Dan Realisasi Anggaran Renstra Perangkat Daerah s/d tahun ... (%)		unit Perangkat Daerah Penanggung Jawab		
					6		7		8		9		II		III		IV		13		14 = 6 + 12			15=13x100%	
					K	RP	K	RP	K	RP	K	RP	K	RP	K	RP	K	RP	K	RP	K	RP		K	RP
	2	3	4	5																				16	
		6.01.01.08.07.06.00	Penyusunan Pelaporan Keuangan secara Berkala		0	0	0	0									0	0	0	0	0	0			
		6.01.01.08.07.06.00	Penyusunan Dokumen Perencanaan dan Evaluasi		0	0	0	0									0	0	0	0	0	0			
6		6.01.01.08.07.15	Program Peningkatan Kualitas Pelayanan Kecamatan	jumlah pengadaan sarana prasarana pelayanan administrasi terpadu kecamatan	100.00 jumlah	40.000.000	100.00	1.000	100.00	40.000.000	22800000.00	24.675.000	2350000.00	2.350.000	0.00	0	0.00	0	25150000	27.025.000	25150100	27.026.000	25150100	68	
		6.01.01.08.07.15.00	Sarana Prasarana Pelayanan Administrasi Terpadu Kecamatan	jumlah pengadaan sarana prasarana pelayanan administrasi terpadu kecamatan	100.00 jumlah	40.000.000	100.00	1.000	100.00	40.000.000	0.00	0	62.00	25.150.000	0.00	0	0.00	0	62	25.150.000	162	25.151.000	162	63	
7		6.01.01.08.07.16	Program Penyelenggaraan Pemerintahan dan Pembangunan Kecamatan	Prosentase Sarpras Aparatur yang memadai Layak fungsi	100.00 jumlah	50.000.000	100.00	1.000	100.00	1.000	40.00	20.000.000	0.00	0	0.00	0	0.00	0	40	20.000.000	140	20.001.000	140	40	
		6.01.01.08.07.16.00	Pembinaan Organisasi Kepemudaan	jumlah desa berorganisasi kepemudaan yang dibina	100.00 jumlah	15.000.000	100.00	1.000	100.00	15.000.000	0.00	0	0.00	0	0.00	0	0.00	0	0	0	100	1.000	100	0	
		6.01.01.08.07.16.00	Pengendalian Keamanan Lingkungan	jumlah peserta pembinaan linmas	100.00 jumlah	22.000.000	100.00	1.000	100.00	22.000.000	0.00	0	0.00	0	0.00	0	0.00	0	0	0	100	1.000	100	0	
		6.01.01.08.07.16.00	Monitoring dan Evaluasi APBD Desa dan PERDES	jumlah desa yang dimonitoring evaluasi APBDDesnya	100.00 jumlah	50.000.000	100.00	1.000	100.00	50.000.000	0.00	0	0.00	0	0.00	0	0.00	0	0	0	100	1.000	100	0	
		6.01.01.08.07.16.00	Fasilitasi Penyelenggaraan Pemerintahan Desa	jumlah desa dalam pemeliharaan program ADD	100.00 jumlah	10.000.000	100.00	1.000	100.00	10.000.000	0.00	0	0.00	0	0.00	0	0.00	0	0	0	100	1.000	100	0	
		6.01.01.08.07.16.01	Fasilitasi Kemiskinan	jumlah peserta rapat koordinasi penanggulangan kemiskinan	100.00 jumlah	15.000.000	100.00	1.000	100.00	15.000.000	0.00	0	0.00	0	0.00	0	0.00	0	0	0	100	1.000	100	0	
		6.01.01.08.07.16.00	Kegiatan peningkatan pemberdayaan dan pengerukan sungai / kali	jumlah desayang dirchabilitasi / normalisasi saluran sungainya	100.00 jumlah	30.000.000	100.00	1.000	100.00	30.000.000	0.00	0	0.00	0	0.00	0	0.00	0	0	0	100	1.000	100	0	
		6.01.01.08.07.16.00	Pembinaan Kesadaran Kebersihan Masyarakat	jumlah peserta workshop LGC	100.00 jumlah	34.000.000	100.00	1.000	100.00	34.000.000	0.00	0	0.00	0	0.00	0	0.00	0	0	0	100	1.000	100	0	
		6.01.01.08.07.16.00	Pelaksanaan Musyawarah Perencanaan Pembangunan Kecamatan	jumlah peserta musrenbang dikcamatan	100.00 jumlah	20.000.000	100.00	1.000	100.00	20.000.000	0.00	0	0.00	0	0.00	0	0.00	0	0	0	100	1.000	100	0	
Rata - rata Capaian Kinerja																	28.008.455	42.446.108							
Predikat Kinerja																									

Faktor pendorong keberhasilan kinerja: pencapaian target dalam sasaran strategis

Faktor penghambat pencapaian kinerja: kurangnya pegawai yang berkompeten (SDM)

Tindak lanjut yang diperlukan dalam triwulan berikutnya: -

Tindak lanjut yang diperlukan dalam Renja SKPD berikutnya: 79,30

**FORMULIR EVALUASI HASIL RKP
KECAMATAN GLAGAH
PERIODE PELAKSANAAN 2019 TRIBULAN IV**

Sasaran Pembangunan Tahunan Kabupaten:
Meningkatnya Kinerja Pelayanan Publik

No	Sasaran	Kode	Program/ Kegiatan	Indikator Kinerja Program (Outcome)/ Kegiatan (output)	Target Renstra Perangkat Daerah pada Tahun(Akhir Periode Renstra Perangkat Daerah)		Realisasi Capaian Kinerja Renstra Perangkat Daerah sampai dengan Renja Perangkat Daerah Tahun Lalu (n-2)		Target Kinerja dan Anggaran Renja Perangkat Daerah Tahun berjalan (Tahun n-1) yang dievaluasi		Realisasi Kinerja pada Triwulan								Realisasi Capaian Kinerja dan Anggaran RKP Kabupaten/kota yang Dievaluasi		Perangkat Daerah s/d tahun(Akhir Tahun Pelaksanaan Renja Perangkat Daerah Tahun...)		Tingkat Capaian Kinerja Dan Realisasi Anggaran Renstra Perangkat Daerah s/d tahun ... (%)		unit Perangkat Daerah Penanggung Jawab
					6		7		8		9		10		11		12		13		14=6+12		15=13/5 x100%		
					K	RP	K	RP	K	RP	K	RP	K	RP	K	RP	K	RP	K	RP	K	RP	K	RP	
1	Meningkatnya Kualitas Pelayanan Publik	6.01.01.16.07.15	Program Peningkatan Kualitas Pelayanan Kecamatan	prosentase peningkatan kualitas pelayanan kecamatan	100,00%	44.000.000	100,00	44.000.000	100,00	51.975.000	1,00	500.000	58,00	25.450.000	79,00	34.650.000	0,00	0	138	60.600.000	238	104.600.000	238	238	
		6.01.01.16.07.15.02	Pelayanan Administrasi Terpadu Kecamatan	jml pelayanan publik yang di laksanakan	100,00%	44.000.000	85,00	44.000.000	100,00	51.975.000	1,00	500.000	58,00	25.450.000	79,00	34.650.000	0,00	0	138	60.600.000	223	104.600.000	223	238	
2	Meningkatnya Kualitas Pelayanan Publik	6.01.01.16.07.06	Program Peningkatan Pengembangan Sistem Pelaporan Capaian Kinerja Dan Keuangan	Prosentase Laporan Capaian Kinerja dan Keuangan Tepat Waktu	100,00%	60.000.000	81,00	31.740.000	100,00		15,00	9.150.000	20,00	12.250.000	54,00	32.115.000	0,00	0	89	53.515.000	170	85.255.000	170	142	
		6.01.01.16.07.06.00	Penyusunan Pelaporan Keuangan secara Berkala	jumlah Laporan Keuangan Secara Berkala	3,00 Dokumen	30.000.000	3,00	16.500.000	26,00	20.213.000	16,00	4.800.000	21,00	6.200.000	54,00	16.165.000	0,00	0	91	27.165.000	94	43.665.000	3133.333333333	146	
		6.01.01.16.07.06.00	Penyusunan Dokumen Perencanaan dan Evaluasi	jml dokumen perencanaan dan evaluasi	3,00 Dokumen	30.000.000	3,00	16.240.000	20,00	20.213.000	15,00	4.350.000	20,00	6.050.000	53,00	15.950.000	0,00	0	88	26.350.000	91	42.590.000	3033.333333333	142	
3	Meningkatnya Kualitas Pelayanan Publik	6.01.01.16.07.05	Program Peningkatan Kapasitas Sumber Daya Aparatur	prosentase tingkat penyelesaian tugas setelah pelatihan	100,00%	11.500.000	100,00	18.800.000	100,00	24.200.000	82,00	9.375.000	0,00	0	0,00	0	0,00	0	82	9.375.000	182	28.175.000	182	245	
		6.01.01.16.07.05.00	Pendidikan Dan Pelatihan Formal	jml pns dan pelatihan formal	100,00%	11.500.000	100,00	18.800.000	100,00	24.200.000	82,00	9.375.000	0,00	0	0,00	0	0,00	0	82	9.375.000	182	28.175.000	182	245	
4	Meningkatnya Kualitas Pelayanan Publik	6.01.01.16.07.01	Program Pelayanan Administrasi Perkantoran	prosentase unit kerja internal yang terlayani dengan baik	100,00%	247.300.000	54,00	188.848.400	100,00	356.950.000	15,00	38.160.536	42,00	102.839.522	50,00	128.528.482	0,00	0	107	269.528.540	161	458.376.940	161	185	
		6.01.01.16.07.01.00	Penyediaan Jasa Perkantoran	Jumlah Tagihan Jasa Komunikasi, Sumber Daya Air dan Listrik, Jumlah Tenaga Jasa Administrasi Teknik Kegiatan, Jumlah Jenis Jasa Peralatan dan Perlengkapan Kantor, Jumlah Jasa Pelayanan Kantor	100,00%	164.300.000	49,00	105.661.440	100,00	217.800.000	19,00	30.355.536	43,00	69.062.472	56,00	92.266.432	0,00	0	118	191.684.440	167	297.345.880	167	181	

No	Sasaran	Kode	Program/ Kegiatan	Indikator Kinerja Program (Output)/ Kegiatan (output)	Target Renstra Perangkat Daerah pada Tahun		Realisasi Capaian Kinerja Renstra Perangkat Daerah sampai dengan Renja Perangkat Daerah Tahun Lalu (n-2)		Target Kinerja dan Anggaran Renja Perangkat Daerah Tahun berjalan (Tahun n-1) yang dievaluasi		Realisasi Kinerja pada Triwulan				Realisasi Capaian Kinerja dan Anggaran RPKD Kabupaten/kota yang Dievaluasi		Perangkat Daerah s/d tahun		Tingkat Capaian Kinerja Dan Realisasi Anggaran Renstra Perangkat Daerah s/d tahun ... (%)		unit Perangkat Daerah Penanggung Jawab				
				(Akhir Periode Renstra Perangkat Daerah)		Perangkat Daerah Tahun Lalu (n-2)		Perangkat Daerah Tahun berjalan (Tahun n-1) yang dievaluasi		Realisasi Kinerja pada Triwulan				RPKD Kabupaten/kota yang Dievaluasi		Tahun Pelaksanaan Renja Perangkat Daerah Tahun.....		Anggaran Renstra Perangkat Daerah s/d tahun ... (%)						
					6	7	8	9	10	11	12	13	14 = 6 + 12	15 = 13/5 x 100%											
K		RP		K		RP		K		RP		K		RP		K		RP		16					
		6.01.01.16.07.01.00	Penyediaan Barang Pakai Habis Perkantoran	jml penyediaan ATK yang tercakup,jml jenis barang cetakan dan penggandaan, jml jenis komponen instalasi listrik/penerangan, jml bhn bahan bacaan dan peraturan perundang undangan, jml peny	100.00%	95.000.000	60.00	83.187.000	100.00	139.150.000	9.00	7.805.000	40.00	33.777.050	38.00	36.262.050	0.00	0	87	77.844.100	147	161.031.100	147	170	
5	Meningkatnya Kualitas Pelayanan Publik	6.01.01.16.07.16	Program Penyelenggaraan Pemerintahan dan Pembangunan Kecamatan	prosentase desa yg menyusun dokumen perencanaan penganggaran dan pelaporan yang tepat waktu	100.00%	240.000.000	18.00	121.454.800	100.00	254.705.000	6.00	15.770.000	8.00	19.911.000	43.00	103.384.000	0.00	0	57	139.065.001	75	260.519.801	75	109	
		6.01.01.16.07.16.00	Pelaksanaan Musyawarah Perencanaan Pembangunan Kecamatan	jml efektifitas perencanaan di kecamatan	100.00%	20.000.000	56.00	10.250.000	100.00	18.150.000	26.00	5.175.000	0.00	0	61.00	12.275.000	0.00	0	87	17.450.000	143	27.700.000	143	139	
		6.01.01.16.07.16.00	Pembinaan Organisasi Keperutusan	jml partisipasi aktif pemda dalam pembangunan	100.00%	45.000.000	67.00	12.100.000	100.00	18.150.000	1.00	490.000	0.00	0	64.00	28.738.000	0.00	0	65	29.228.000	132	41.328.000	132	92	
		6.01.01.16.07.16.00	Pengendalian Keamanan Lingkungan	jml kondisi wilayah yang aman tertib nyaman kondusif	100.00%	15.000.000	52.00	18.723.800	100.00	36.300.000	5.00	740.000	0.00	0	66.00	9.890.000	0.00	0	71	10.630.000	123	29.353.800	123	196	
		6.01.01.16.07.16.00	Monitoring dan Evaluasi APBD Desa dan PERDES	jml peran serta lembaga dan organisasi masyarakat perdesaan	100.00%	40.000.000	42.00	20.150.000	100.00	48.400.000	18.00	7.025.000	23.00	9.125.000	53.00	21.025.000	0.00	0	94	37.175.001	136	57.325.001	136	143	
		6.01.01.16.07.16.00	Fasilitasi Penyelenggaraan Pemerintahan Desa	jml pembinaan aparat pemerintah desa	100.00%	10.000.000	29.00	19.281.000	100.00	67.155.000	6.00	600.000	13.00	1.250.000	92.00	9.150.000	0.00	0	111	11.000.000	140	30.281.000	140	303	
		6.01.01.16.07.16.00	Pembinaan Kesadaran Kebersihan Masyarakat	jml sosialisasi	100.00%	35.000.000	0.00	0	100.00	0	3.00	990.000	4.00	1.381.000	39.00	13.631.000	0.00	0	46	16.002.000	46	16.002.000	46	46	
		6.01.01.16.07.16.00	Fasilitasi Kemiskinan	jml pendataan masyarakat miskin	100.00%	15.000.000	68.00	16.500.000	100.00	24.200.000	5.00	750.000	0.00	0	51.00	7.675.000	0.00	0	56	8.425.000	124	24.925.000	124	166	
		6.01.01.16.07.16.00	Peningkatan Pembersihan dan Pengerukan Sungai atau Kali	jml normalisasi sungai/kali	100.00%	40.000.000	58.00	24.450.000	100.00	42.350.000	0.00	0	3.00	1.000.000	0.00	0	0.00	0	3	1.000.000	61	25.450.000	61	64	
		6.01.01.16.07.16.00	Pendataan UMKM di wilayah Kecamatan	jml pendataan umkm	100.00%	20.000.000	0.00	0	100.00	75.000.000	0.00	0	0.00	0	0.00	0	0.00	0	0	0	0	0	0	0	
6	Meningkatnya Kualitas Pelayanan Publik	6.01.01.16.01.02	Program Peningkatan Sarana Dan Prasarana Aparatur	prosentase sarana prasarana aparaturnya dengan kondisi baik	100.00%	300.000.000	32.00	348.022.000	100.00	598.950.000	1.00	3.444.813	18.00	53.684.813	92.00	276.972.769	0.00	0	111	334.102.395	143	682.124.395	143	227	
		6.01.01.16.01.02.00	Pengadaan Perlengkapan dan Peralatan kantor	jml unit peralatan gedung kantor	100.00%	50.000.000	92.00	83.200.000	100.00	90.750.000	0.00	0	98.00	49.100.000	0.00	0	0.00	0	98	49.100.000	190	132.300.000	190	265	
		6.01.01.16.01.02.00	Pemeliharaan Rutin atau Berkala Gedung Kantor	jml perbaikan dan pemeliharaan rutin/berkala gedung kantor	100.00%	30.000.000	100.00	50.000.000	100.00	42.350.000	0.00	0	0.00	0	100.00	30.000.000	0.00	0	100	30.000.000	200	80.000.000	200	267	
		6.01.01.16.01.02.00	Rehabilitasi sedang atau Berat Gedung Kantor	jml unit pembangunan rehab gedung kantor	100.00%	200.000.000	100.00	198.608.000	100.00	423.500.000	0.00	0	0.00	0	95.00	190.338.000	0.00	0	95	190.338.000	195	388.946.000	195	194	

No	Sasaran	Kode	Program/ Kegiatan	Indikator Kinerja Program (Outcome)/ Kegiatan (output)	Target Renstra Perangkat Daerah pada Tahun(Akhir Periode Renstra Perangkat Daerah)		Realisasi Capaian Kinerja Renstra Perangkat Daerah sampai dengan Renja Perangkat Daerah Tahun Lalu (n-2)		Target Kinerja dan Anggaran Renja Perangkat Daerah Tahun berjalan (Tahun n-1) yang dievaluasi		Realisasi Kinerja pada Triwulan								Realisasi Capaian Kinerja dan Anggaran RKP Kabupaten/kota yang Dievaluasi		Perangkat Daerah s/d tahun(Akhir Tahun Pelaksanaan Renja Perangkat Daerah Tahun...)		Tingkat Capaian Kinerja Dan Realisasi Anggaran Renstra Perangkat Daerah s/d tahun ... (%)		unit Perangkat Daerah Penanggung Jawab					
					6		7		8		9		10		11		12		13		14 = 6 + 12		15 = 13/5 x 100%							
					K	RP	K	RP	K	RP	K	RP	K	RP	K	RP	K	RP	K	RP	K	RP	K	RP						
		6.01.01.16.01.02.00	Pemeliharaan Rutin atau Berkala Kendaraan Dinas atau Operasional	jumlah unit pemeliharaan rutin/berkala mobil dinas	100,00%	20.000.000	38,00	16.214.000	100,00	42.350.000	17,00	3.444.813	23,00	4.584.813	38,00	7.534.769	0,00	0	78	15.564.395	116	31.778.395	116	159						
7	Meningkatnya Kualitas Pelayanan Publik	6.01.01.16.07.03	Program Peningkatan Disiplin Aparatur	prosentase aparatur yang disiplin	100,00%	40.000.000	100,00	46.000.000	100,00	60.000.000	0,00	0	98,00	39.399.000	100,00	39.999.000	0,00	0	198	79.398.000	298	125.398.000	298	313						
		6.01.01.16.07.03.00	Pengadaan Pakaian Dinas Beserta Perlengkapannya	jumlah pakaian dinas bagi pns dan tdk	100,00%	40.000.000	100,00	46.000.000	100,00	60.500.000	0,00	0	100,00	39.399.000	0,00	0	0,00	0	100	39.399.000	200	85.399.000	200	213						
Rata - rata Capaian Kinerja																														
Predikat Kinerja																														

Faktor pendorong keberhasilan kinerja: Terjalannya Kerjasama dan Koordinasi Yang Baik Antara Pimpinan dan Staf

Faktor penghambat pencapaian kinerja: Kurangnya Sumber Daya Manusia Yang Memadai

Tindak lanjut yang diperlukan dalam triwulan berikutnya: -

Tindak lanjut yang diperlukan dalam Renja SKPD berikutnya: Menyelaraskan Pogram Kegiatan Dengan RPJM

**FORMULIR EVALUASI HASIL RKP
KECAMATAN SARIREJO
PERIODE PELAKSANAAN 2019 TRIBULAN IV**

Sasaran Pembangunan Tahunan Kabupaten:

Meningkatnya koordinasi pemerintahan dan penyelenggaraan pemerintahan desa, Meningkatnya Kualitas Pelayanan Publik di Kecamatan

No	Sasaran	Kode	Program/ Kegiatan	Indikator Kinerja Program (Output/ Kegiatan) (output)	Target Renstra Perangkat Daerah pada Tahun (Akhir Periode Renstra Perangkat Daerah)		Realisasi Capaian Kinerja Renstra Perangkat Daerah sampai dengan Renja Perangkat Daerah Tahun Lalu (n-2)		Target Kinerja dan Anggaran Renja Perangkat Daerah Tahun berjalan (Tahun n-1) yang dievaluasi		Realisasi Kinerja pada Trivulan						Realisasi Capaian Kinerja dan Anggaran RKP Kabupaten kota yang Dievaluasi		Perangkat Daerah s/d tahun (Akhir Tahun Pelaksanaan Renja Perangkat Daerah Tahun.....)		Tingkat Capaian Kinerja Dan Realisasi Anggaran Renstra Perangkat Daerah s/d tahun ... (%)		Unit Perangkat Daerah Penanggung Jawab		
					6		7		8		9		10		11		12		13		14 = 6 + 12			15 = 13/5 x 100%	
					K	RP	K	RP	K	RP	K	RP	K	RP	K	RP	K	RP	K	RP	K	RP		K	RP
1	Meningkatnya Kualitas Pelayanan Publik	6.01.01.24.07.15	Program Peningkatan Kualitas Pelayanan Kecamatan	Persentase pelayanan yang memenuhi SOP	80,75 %	50.000.000	79,85	29.000.000	77,75	40.000.000	0,00	0	0,00	0	0,00	0	0,00	0	0	79,85	29.000.000	98.885448916409	58		
		6.01.01.24.07.15.02	Pelayanan Administrasi Terpadu Kecamatan	Jumlah aplikasi PATEN	80,75 jumlah	50.000.000	80,25	29.000.000	80,75	50.000.000	0,00	0	0,00	0	0,00	0	100,00	50.000.000	100	50.000.000	180,25	79.000.000	223.21981424149	158	
2		6.01.01.24.07.16	Program Penyelenggaraan Pemerintahan dan Pembangunan Kecamatan	Persentase desa yang menyusun dokumen perencanaan, penganggaran dan pelaporan yang benar dan tepat waktu	100,00 %	125.000.000	100,00	120.280.000	100,00		3,20	42.361.700	4,32	64.296.700	69,20	86.502.200	0,00	0	76,72	193.160.600	176,72	313.440.600	176,72	251	
		6.01.01.24.07.16.00	Pelaksanaan Musyawarah Perencanaan Pembangunan Kecamatan	Jumlah peserta Musrenbang	100,00 jumlah	10.000.000	100,00	10.000.000	100,00	10.000.000	76,00	7.600.000	76,00	7.600.000	76,00	7.600.000	76,00	10.000.000	304	32.800.000	404	42.800.000	404	428	
		6.01.01.24.07.16.00	Pembinaan Organisasi Kepemudaan	Jumlah desa berorganisasi kepemudaan yang dibina	100,00 jumlah	10.000.000	100,00	10.000.000	100,00	10.000.000	0,00	0	0,00	0	100,00	10.000.000	100,00	10.000.000	200	20.000.000	300	30.000.000	300	300	
		6.01.01.24.07.16.00	Pengembangan Keamanan Lingkungan	Jumlah limas yang dibina	100,00 jumlah	25.000.000	100,00	21.780.000	100,00	23.958.000	42,16	10.539.800	59,56	14.889.800	59,56	14.889.800	100,00	25.000.000	261,28	65.319.400	361,28	87.099.400	361,28	348	
		6.01.01.24.07.16.00	Monitoring dan Evaluasi APBD Desa dan PERDES	Jumlah Desa yang dimonitor	100,00 jumlah	50.000.000	100,00	50.000.000	100,00	55.000.000	1,46	15.746.900	51,66	25.831.900	69,78	34.887.900	93,66	50.000.000	216,56	126.466.700	316,56	176.466.700	316,56	353	
		6.01.01.24.07.16.00	Fasilitasi Penyelenggaraan Pemerintahan Desa	jumlah desa yang dibina dalam pemeliharaan berkala program ADD	9,00 jumlah	15.000.000	9,00	13.500.000	9,00	15.000.000	56,50	8.475.000	56,50	8.475.000	56,50	8.475.000	100,00	15.000.000	269,5	40.425.000	278,5	53.925.000	3094.444444444	360	
		6.01.01.24.07.16.01	Fasilitasi Kemiskinan	Jumlah orang miskin yang difasilitasi untuk mendapatkan bantuan	100,00 jumlah	15.000.000	100,00	15.000.000	100,00	16.500.000	0,00	0	50,00	7.500.000	71,00	10.650.000	100,00	15.000.000	221	33.150.000	321	48.150.000	321	321	
3	Meningkatnya Kualitas Pelayanan Publik	6.01.01.24.07.01	Program Pelayanan Administrasi Perkantoran			0	0	0										0	0	0	0	0	0		
		6.01.01.24.07.01.00	Penyediaan Jasa Perkantoran	Jumlah jasa perkantoran	3,00 jumlah	31.350.000	3,00	88.134.734	3,00	31.350.000	14,91	25.047.008	36,94	62.062.546	50,74	87.276.043	71,45	172.022.800	174,04	346.408.397	177,04	434.543.131	5901.333333333	1.386	
		6.01.01.24.07.01.00	Penyediaan Barang Pakai Habis Perkantoran	Jumlah barang pakai habis yang dibutuhkan	37,00 jumlah	155.000.000	37,00	117.388.500	30,00	31.460.000	24,17	37.465.400	47,77	74.042.800	66,79	110.196.100	99,59	165.000.000	238,32	386.704.300	275,32	504.092.800	744.10810810811	325	
4	Meningkatnya Kualitas Pelayanan Publik	6.01.01.24.07.02	Program Peningkatan Sarana Dan Prasarana Aparatur			0	0	0										0	0	0	0	0	0		
		6.01.01.24.07.02.00	Pengadaan Perengkapan dan Peralatan kantor	Jumlah unit peralatan gedung kantor	5,00 jumlah	85.000.000	8,00	33.275.000	5,00	85.000.000	0,00	0	0,00	0	0,00	0	99,33	330.000.000	99,33	330.000.000	107,33	363.275.000	2146,6	427	

No	Sasaran	Kode	Program/ Kegiatan	Indikator Kinerja Program (Outcome)/ Kegiatan (output)	Target Renstra Perangkat Daerah pada Tahun		Realisasi Capaian Kinerja Renstra Perangkat Daerah sampai dengan Renja Perangkat Daerah Tahun Lalu (n-2)		Target Kinerja dan Anggaran Renja Perangkat Daerah Tahun berjalan (Tahun n-1) yang dievaluasi		Realisasi Kinerja pada Triwulan						Realisasi Capaian Kinerja dan Anggaran RPKD Kabupaten/kota yang Dievaluasi		Perangkat Daerah s/d tahun		Tingkat Capaian Kinerja Dan Realisasi Anggaran Renstra Perangkat Daerah s/d tahun ... (%)		Unit Perangkat Daerah Penanggung Jawab				
					Tahun		Tahun		Tahun		0		III		IV		13		14 = 6 + 12		15=13/5 x100%						
					K	RP	K	RP	K	RP	K	RP	K	RP	K	RP	K	RP	K	RP	K	RP					
		6.01.01.24.07.02.00	Pemeliharaan Rutin/Berkala Gedung Kantor	Jumlah perbaikan dan pemeliharaan rutin berkala gedung	2.00	30.000.000	2.00	54.998.100	2.00	30.000.000	0.00	0	0.00	0	100.00	30.000.000	100.00	30.000.000	200	60.000.000	202	114.998.100	10100	383	16		
		6.01.01.24.07.02.00	Rehabilitasi sedang/Berat Gedung Kantor	Jumlah perbaikan dan pemeliharaan gedung	1.00	180.000.000	1.00	202.579.000	1.00	180.000.000	0.00	0	0.00	0	100.00	180.000.000	99.78	180.000.000	199.78	360.000.000	200.78	562.579.000	20078	313			
		6.01.01.24.07.02.00	Pemeliharaan Rutin/Berkala Kendaraan Dinas/Operasional	Jumlah unit pemeliharaan kendaraan dinas	1.00	35.000.000	1.00	28.571.600	1.00	33.000.000	17.37	6.077.800	31.56	11.045.500	50.73	17.756.410	95.23	35.000.000	194.89	69.879.710	195.89	98.451.310	19589	281			
5	Meningkatnya Kualitas Pelayanan Publik	6.01.01.24.07.03	Program Peningkatan Disiplin Aparatur		0	0	0	0	0	0							0	0	0	0	0	0	0				
		6.01.01.24.07.03.00	Pengadaan Pakaian Dinas Beserta Perlengkapannya	Jumlah pakaian dinas yang tercukupi	25.00	25.000.000	0.00	0	25.00	25.000.000	0.00	0	0.00	0	0.00	0	99.88	25.000.000	99.88	25.000.000	99.88	25.000.000	399.52	100			
6	Meningkatnya Kualitas Pelayanan Publik	6.01.01.24.07.05	Program Peningkatan Kapasitas Sumber Daya Aparatur		0	0	0	0	0	0							0	0	0	0	0	0	0				
		6.01.01.24.07.05.00	Pendidikan Dan Pelatihan Formal	Jumlah aparatur yang mengikuti diklat	1.00	11.500.000	1.00	18.800.000	1.00	11.500.000	81.52	9.375.000	81.52	9.375.000	97.17	11.175.000	97.17	11.500.000	357.38	41.425.000	358.38	60.225.000	35838	524			
7	Meningkatnya Kualitas Pelayanan Publik	6.01.01.24.07.06	Program Peningkatan Pengembangan Sistem Pelaporan Capaian Kinerja Dan Keuangan		0	0	0	0	0	0							0	0	0	0	0	0	0				
		6.01.01.24.07.06.00	Penyusunan Pelaporan Keuangan secara Berkala	Jumlah pelaporan keuangan yang di laporkan	5.00	30.000.000	5.00	5.000.000	5.00	30.000.000	0.00	0	0.00	0	0.67	200.000	100.00	30.000.000	100.67	30.200.000	105.67	35.200.000	2113.4	117			
		6.01.01.24.07.06.00	Penyusunan Dokumen Perencanaan dan Evaluasi	Jumlah dokumen perencanaan yang tersusun	2.00	30.000.000	2.00	5.000.000	2.00	30.000.000	0.00	0	0.00	0	22.25	6.675.000	58.08	20.000.000	80.33	26.675.000	82.33	31.675.000	4116.5	106			
Rata - rata Capaian Kinerja																							37	48.920.086			
Predikat Kinerja																											

Faktor pendorong keberhasilan kinerja: adanya kerjasama yang baik dan rencana kerja yang disusun secara sistematis

Faktor penghambat pencapaian kinerja: Tidak Adanya kerjasama yang baik dan rencana kerja yang disusun tidak secara sistematis

Tindak lanjut yang diperlukan dalam triwulan berikutnya:-

Tindak lanjut yang diperlukan dalam Renja SKPD berikutnya: Menyerap Anggaran sesuai dengan cast budget

Hasil evaluasi kegiatan RKPD pada Tahun Anggaran 2019 berdasarkan target kinerja dan formula indikator sebagaimana yang telah ditetapkan dalam Peraturan Daerah Kabupaten Lamongan Nomor 3 Tahun 2016 tentang Rencana Pembangunan Jangka Menengah Daerah (RPJMD) Kabupaten Lamongan Tahun 2016-2021, adalah sebagai berikut :

A. URUSAN WAJIB DASAR

1. Urusan Pendidikan,

Indeks Pendidikan tahun 2019 dengan target sebesar 0,641 – 0,646 terealisasi sebesar 0,637 dan mengalami kenaikan sebesar 0,002 jika dibandingkan capaian tahun 2018 yaitu sebesar 0,635 hal tersebut dapat dijelaskan :

- Rata-rata Lama Sekolah (RLS) tahun 2019 sebesar 7,89 (yang dihitung penduduk usia 25 tahun ke atas) dan
- Harapan Lama Sekolah (HLS) tahun 2019 sebesar 13,47 (yang dihitung adalah penduduk usia 7 tahun ke atas) Secara realita siswa SD kelas 1 (satu) di Kabupaten Lamongan sebagian usianya kurang dari 7 tahun, sehingga tidak dihitung dalam Angka Harapan Lama Sekolah (HLS). Dengan demikian hasil penghitungan Angka Harapan Lama Sekolah (HLS) menjadi rendah yang mengakibatkan tidak tercapainya Indeks Pendidikan di Kabupaten Lamongan.

2. Urusan Kesehatan,

Kinerja pelaksanaan pembangunan urusan kesehatan Tahun 2019 telah mencapai target yang ditetapkan, adapun kinerja tersebut antara lain :

- a. Capaian Kinerja pelaksanaan pembangunan urusan kesehatan diukur melalui Indeks Kesehatan dimana pada tahun 2019 target sebesar 0,798 dan terealisasi sebesar 0,804.
- b. Capaian Nilai Akreditasi Rumas Sakit RSUD Dr. Soegiri adalah 16 Pokja, dikarenakan RSUD Dr. Soegiri merupakan rumah sakit bertipe B
- c. Capaian Nilai Akreditasi Rumas Sakit RSUD Ngimbang adalah 11 Pokja, dikarenakan RSUD Ngimbang masih merupakan rumah sakit bertipe C.

3. Urusan Pekerjaan Umum Dan Penataan Ruang,

Capaian kinerja Pemerintah Kabupaten Lamongan urusan Pekerjaan Umum adalah sebagai berikut :

- a. Tercapainya target peningkatan indeks infrastruktur jalan dan indeks infrastruktur jembatan
 - Indeks infrastruktur jalan dalam kondisi baik pada akhir tahun 2019 mencapai 101,5% melampaui target yang telah ditetapkan dalam RPJMD sebesar 83,38%.

- Indeks infrastruktur jembatan dalam kondisi baik pada akhir tahun 2019 mencapai 100,7% melampaui target yang telah ditetapkan dalam RPJMD sebesar 82,41%.
- b. Tercapainya target peningkatan pembangunan jalan dan jembatan serta sarana dan prasarana kebinamargaan :
- Panjang jalan kabupaten dalam kondisi baik pada akhir tahun 2019 mencapai 92,38% melampaui target yang telah ditetapkan dalam RPJMD sebesar 90,59%.
 - Panjang jalan poros Ds. strategis dalam kondisi baik pada akhir tahun 2019 mencapai 91,84% melampaui target yang telah ditetapkan dalam RPJMD sebesar 90,84%.
 - Jumlah jembatan kabupaten dalam kondisi baik pada akhir tahun 2019 mencapai 77,60% melampaui target yang telah ditetapkan dalam RPJMD sebesar 77,25%.
 - Jumlah jembatan poros Ds. strategis dalam kondisi baik akhir tahun 2019 mencapai 94,34% melampaui target yang ditetapkan dalam RPJMD sebesar 93,40%.

4. Urusan Perumahan Rakyat dan Kawasan Permukiman

Urusan Perumahan Rakyat dan Kawasan Permukiman merupakan unsur yang sangat penting dalam mewujudkan pemenuhan hak dasar rakyat seperti papan dan kesehatan. Selain itu, infrastruktur permukiman juga memegang peranan penting dalam mendukung pertumbuhan ekonomi nasional dan daya saing global. Penataan Kawasan permukiman merupakan bagian dari upaya meningkatkan kesehatan dan kesejahteraan rakyat, dengan mempercepat pembangunan Infrastruktur permukiman dan prasarana dasar yang diantaranya penyediaan prasarana jalan lingkungan, drainase, sanitasi, air bersih dan rumah layak huni yang diarahkan pada peningkatan taraf hidup masyarakat sebagai Fondasi dalam pencapaian kualitas hidup sehat dan layak.

Capaian kinerja Pemerintah Kabupaten Lamongan urusan Dinas Pekerjaan Perumahan Rakyat dan Kawasan Permukiman sebagai berikut :

- Tercapainya target peningkatan indeks infrastruktur rumah layak huni dan indeks infrastruktur kawasan rumah kumuh : Indeks infrastruktur pada akhir tahun 2019 mencapai 100,22 % melampaui target yang telah ditetapkan dalam RPJMD sebesar 73,34%. 2.
- Tercapainya target peningkatan pengendalian pemanfaatan rumah, peningkatan tanah yang bersertifikat, dan Persampahan :

- a) Peningkatan pengendalian pemanfaatan rumah terdapat rencana detail tata ruang dan gedung negara yang terbangun, dimana rencana detail tata ruang pada akhir tahun 2019 mencapai 100,00% melampaui target yang telah ditetapkan dalam RPJMD sebesar 62,96%, sedangkan gedung negara yang terbangun pada akhir tahun 2019 mencapai 100,00% melampaui target yang telah ditetapkan dalam RPJMD sebesar 80,95%.
- b) Peningkatan tanah yang bersertifikat pada akhir tahun 2019 mencapai 102,61% melampaui target yang telah ditetapkan dalam RPJMD sebesar 45,67%

Pada tahun 2019 luasan lingkungan permukiman kumuh di Kabupaten Lamongan menjadi 125,67 Ha sesuai dengan SK 188/165/Kep/413.013/2016 tentang Lokasi Lingkungan Perumahan dan Permukiman Kumuh di Kabupaten Lamongan.

5. Urusan Ketentraman, Ketertiban Umum dan Pelindungan Masyarakat

Urusan Penanggulangan Bencana Daerah tahun 2019 yang dilaksanakan oleh Badan Penanggulangan Bencana Daerah Kabupaten Lamongan, dengan indikator kinerja yaitu :

- a) Prosentase pencegahan dini dan mitigasi bencana dengan target 100%, dan terealisasi sebesar 100%
- b) Prosentase pengendalian bencana pada saat tanggap darurat dengan target 100%, dan terealisasi sebesar 100%
- c) Prosentase pengendalian bencana pada saat pasca bencana dengan target 100%, dan terealisasi sebesar 100%

Capaian kinerja Pemerintah kabupaten Lamongan urusan Ketentraman, Ketertiban Umum dan Perlindungan Masyarakat adalah tercapainya Penegakan pelanggaran perda dan gangguan trantibum yang diselesaikan, hal ini dipengaruhi oleh pelaksanaan pencegahan gangguan trantibum dalam bentuk kegiatan Patroli Wilayah, Pembinaan Pelanggar Perda; Pemberdayaan Anggota Linmas; dan Pembekalan Teknis Anggota Limas (Jambore Linmas)

6. Urusan Sosial

Capaian kinerja Pemerintah Kabupaten Lamongan urusan sosial tahun. 2019 dari jumlah PMKS sebanyak 138 ribu 799 jiwa di tahun 2018 turun sebanyak 4 ribu 504 jiwa ditahun 2019 atau sebesar 3,24% sehingga jumlah PMKS di tahun 2019 sebanyak 134 ribu 295 jiwa. Kondisi ini melebihi target yang telah ditentukan dalam RPJMD.

B. URUSAN WAJIB NON DASAR

1. Urusan Tenaga Kerja,

Capaian kinerja Pemerintah Kabupaten Lamongan urusan tenaga kerja Penduduk Usia Kerja di Kabupaten Lamongan tahun 2018 sebanyak 933.333 jiwa dan pada tahun 2019 sebanyak 936.654 jiwa.

Pendataan Penduduk Angkatan Kerja Tahun 2019 Berdasarkan Pendidikan sebesar 619.419 yang terdiri dari SD sebesar 239.532 jiwa, SMTP sebesar 137.533 jiwa, SMTA Umum sebesar 121.074 jiwa, SMTA Kejuruan sebesar 46.043 jiwa dan DIPLOMA + UNIVERSITAS sebesar 75.237 jiwa.

Pendataan Penduduk Tidak Bekerja (Pengangguran Terbuka) Tahun 2019 berdasarkan jenis kelamin sebesar 25.838 terdiri dari Laki-laki sebesar 13.032 jiwa dan Perempuan sebesar 12.806 jiwa.

Perkembangan besarnya jumlah Upah Minimum Kabupaten Lamongan (UMK) pada Tahun 2019 meningkat menjadi Rp. 2.233.641,85,- .

2. Urusan Pemberdayaan Perempuan Dan Perlindungan Anak

a) Kinerja pembangunan urusan pemberdayaan perempuan dan perlindungan anak dapat dilihat dari meningkatnya Indeks Pembangunan Gender. Sedangkan Indeks Pembangunan Gender untuk Kabupaten Lamongan menggunakan Angka Tahun 2018 sebesar 88,01 sedangkan untuk 2019 akan di rilis bulan Agustus tahun 2020.

b) Prestasi dalam pembangunan pemberdayaan perempuan dan perlindungan anak adalah diraihnya penghargaan Kabupaten Layak Anak dan Anugerah Parahita Ekapraya (APE) kategori Madya Pengarusutamaan Gender dari Menteri Pemberdayaan Perempuan dan Perlindungan Anak.

3. Urusan Pangan

Capaian kinerja Pemerintah Kabupaten Lamongan Urusan Pangan ditunjukkan dengan Indeks Ketahanan Pangan, dimana pada tahun 2019 mencapai 0,16. Capaian ini menjadikan Kabupaten Lamongan masuk kategori Kabupaten Sangat Tahan Pangan. Tercapainya indeks ketahanan pangan dipengaruhi oleh tersedianya cadangan pangan yang cukup dan tercukupinya ketersediaan pangan terutama padi dan jagung.

4. Urusan Pertanahan

Dalam upaya meningkatkan aset Pemerintah Kabupaten Lamongan melaksanakan Program Penguasaan, Pemilikan, Penggunaan dan Pemanfaatan Tanah yang di laksanakan oleh Perumahan Rakyat dan Kawasan Permukiman Kabupaten Lamongan.

Program Penataan Penguasaan, Pemilikan, Penggunaan dan Pemanfaatan Tanah, dengan kegiatan yang dilaksanakan :

- 1) Penentuan Penilaian Hak Atas Tanah ;
- 2) Tukar Menukar dan Atau Mutasi Tanah Milik Pemerintah ;
- 3) Pengadaan Tanah Untuk Kepentingan Pemerintah Daerah.
- 4) Pemberkasan asset-aset Tanah Pemerintah Kabupaten Lamongan dalam

5. Urusan Lingkungan Hidup

Capaian kinerja Pemerintah Kabupaten Lamongan urusan Lingkungan Hidup adalah sebagai berikut :

- 5) Indeks Kualitas Air (IPA) pada tahun 2019 tercapai 66,67 melampaui target yang ditetapkan sebesar 65,92 atau capaian 101,14 %. Pemantauan yang dilakukan terhadap 12 sungai yang mewakili wilayah Kabupaten Lamongan yaitu: □ Kali Plalangan Ds. Kebet Kec. Lamongan, Kali Deket Ds. Tambakboyo Kec. Tikung, Kali Malang Ds. Nginjen Kec. Deket, Kali Dinoyo Kecamatan Deket, Kali Sidoharjo (Jembatan Pasar Sidoharjo), Kali Dapur (Jalan Laras Liris), Kali Glugu (Jembatan Kaliotik), Kali Lamong Desa Kambangan Kec. Ngimbang, Kali Kuro Kecamatan Karangbinangun, Kali Deket Kecamatan Deket, Sungai Kentong Kecamatan Glagah, Sungai Laras Liris Kecamatan Lamongan Berdasarkan hasil perhitungan, lokasi titik pengamatan yang statusnya memenuhi baku mutu sebanyak 10 lokasi dan yang tercemar ringan sebanyak 2 lokasi yaitu Kali Sidoharjo (Jembatan Pasar Sidoharjo) dan Kali Dapur (Jalan Laras Liris)
- 6) Indeks Kualitas Udara pada tahun 2019 terealisasi 82,86 melampaui target yang ditetapkan sebesar 76,22 atau capaian 108,71%. Pengujian kualitas udara ambien dilakukan pada 10 titik/lokasi yaitu :
 - Depan PT HM Sampoerna Brondong, Depan Terminal Lamongan, Depan kantor Kecamatan Pucuk, Jalan Jaksa Agung Suprpto, Depan TKBR Paciran.
 - Depan PT Gudang Garam Dradah, Depan PT HM Sampoerna Karanglangit, Sekitar Alon-alon Lamongan, Pemukiman Made
 - Perkantoran PemdaDan berdasarkan hasil perhitungan, dengan pencapaian IKU diatas menunjukkan bahwa kualitas udara di Kabupaten Lamongan dalam kondisi baik.
- 7) Indeks Tutupan Lahan pada Tahun 2019 tercapai 57,67 melampaui target yang ditetapkan sebesar 51,53 atau capaian sebesar 111,92 %. Tutupan lahan di Kabupaten Lamongan sebagian terbesar adalah berupa vegetasi yang terbagi dalam kawasan lindung dan kawasan budidaya. Berdasarkan kondisi lahan dan

tutupan vegetasi sebagaimana dijelaskan diatas, maka perhitungan Indeks Tutupan Lahan di Kabupaten Lamongan tidak bisa jika hanya diperhitungkan dari tutupan hutan saja, melainkan juga dari hutan produksi, hutan lindung, hutan rakyat, perkebunan, penghijauan lingkungan dan RTH serta lahan kering.

6. Urusan Adminitrasi Kependudukan Dan Catatan Sipil

Pembangunan urusan administrasi kependudukan dan catatan sipil diarahkan untuk meningkatkan tertib administrasi kependudukan dan peningkatan kualitas layanan kependudukan, data dinas kependudukan dan pencatatan sipil Kabupaten Lamongan jumlah penduduk Kabupaten Lamongan tahun 2019 sebanyak 1.373.390 jiwa, terdiri dari 685.027 jiwa (49,87%) perempuan dan 688.363 jiwa (50,12%) laki-laki.

7. Urusan Pemberdayaan Masyarakat dan Desa

Capaian kinerja RPJMD Pemerintah Kabupaten Lamongan Urusan Pemberdayaan Masyarakat Dan Desa, ditandai dengan tercapainya indikator jumlah desa mandiri dari tahun 2018 sebanyak 5 desa mandiri dan pada tahun 2019 menjadi 11 desa mandiri dari perhitungan indeks desa membangun tahun 2019. Tercapainya kinerja RPJMD Pemerintah Kabupaten Lamongan urusan pemberdayaan masyarakat dan desa, dipengaruhi oleh meningkatnya kinerja Dinas Pemberdayaaan Masyarakat dan Desa, yakni Meningkatnya Tata Kelola Pemerintahan Desa Dan Pemberdayaan Masyarakat Desa, dengan indicator kinerja Prosentase Desa Maju terealisasi sebesar 7,36 % (34 desa maju) pada tahun 2019 dengan program dan kegiatan yang telah dilaksanakan, meliputi peningkatan prosentase Kelompok Masyarakat Yang diberdayakan, peningkatan prosentase perkembangan BUMDes aktif, peningkatan prosentase Nilai Keswadayaan Masyarakat, peningkatan Prosentase Desa Berkembang serta peningkatan Prosentase kelompok perempuan aktif.

8. Urusan Pengendalian Penduduk Dan Keluarga Berencana

Capaian indikator kinerja Pemerintah Kabupaten Lamongan urusan pengendalian penduduk dan keluarga berencana yaitu Laju Pertumbuhan Penduduk yang pada akhir Tahun 2019 mencapai 0,88 % sehingga tidak memenuhi yang telah ditargetkan sebesar 0,66 %. Namun demikian laju pertumbuhan penduduk Kabupaten Lamongan rata-rata selama sepuluh tahun terakhir 2010 sampai dengan 2019 tumbuh cukup rendah yaitu sebesar 0,09 persen, jauh lebih rendah dari capaian Jawa Timur yang mencapai 0,64 persen. Penyebab belum tercapainya target LPP Pada Tahun 2019 dapat dipengaruhi oleh beberapa hal, yaitu Kelahiran yang memiliki pengaruh positif terhadap laju pertumbuhan penduduk. Meningkatnya jumlah kelahiran akan mengakibatkan laju pertumbuhan penduduk menjadi semakin tinggi. Menurut Data

yang bersumber dari Dinas Kependudukan dan Catatan Sipil Kabupaten Lamongan, kelahiran pada tahun 2019 sebesar 11.247 sehingga angka lahir kasar Kabupaten Lamongan pada Tahun 2019 tercapai 8,19 dengan capaian realisasi tahun 2019 sebesar 124,66% dari target yang ditentukan sebesar 10,21. Hal ini berarti faktor kelahiran masih bisa dikendalikan dengan baik. Terlebih lagi jika dibandingkan dengan Tahun sebelumnya yaitu pada tahun 2018, jumlah kelahiran di Kabupaten Lamongan sebesar 13.659, sehingga angka lahir kasar Kabupaten Lamongan yang pada Tahun 2018 tercapai 10,03 dengan capaian realisasi tahun 2019 sebesar 102,30% dari target yang ditentukan sebesar 10,26. Terdapat penurunan angka kelahiran pada Tahun 2019 jika dibandingkan dengan Tahun 2018, yang dapat menjadi bukti bahwa pelaksanaan program dan kegiatan pada urusan pengendalian penduduk dan keluarga berencana sudah bisa menekan angka kelahiran di Kabupaten Lamongan. Kelahiran di Kabupaten Lamongan pada Tahun 2019 yang jumlahnya sudah menurun sebanyak 2.412 dibanding dengan Tahun 2018, sebetulnya masih bisa ditekan kembali dengan upaya pelaksanaan keluarga berencana. Namun terdapat penurunan prevalensi peserta KB aktif sebesar 0,48 % di Tahun 2019 jika dibandingkan dengan tahun 2018. Penyebab turunnya capaian peserta KB aktif tersebut diantaranya karena dihentikannya dana APBN untuk klaim pelayanan kontrasepsi akseptor KB metode kontrasepsi IUD dan Implant non JKN. Pada tahun 2018 jumlah akseptor KB Implant yang dana pelayanannya bersumber dari APBN sebesar 1.478 peserta, menurun drastis pada tahun 2019 menjadi 63 peserta. Sedangkan untuk capaian akseptor KB IUD non JKN dengan sumber pendanaan APBN pada Tahun 2018 sebesar 501 peserta, menurun capaiannya pada Tahun 2019 sebanyak 370 peserta. Kematian berpengaruh negatif terhadap pertumbuhan penduduk. Semakin meningkat jumlah kematian maka laju pertumbuhan penduduk akan semakin rendah. Menurut Data yang bersumber dari Dinas Kependudukan dan Catatan Sipil Kabupaten Lamongan, jumlah kematian pada tahun 2019 sebesar 3.100, jika dibandingkan dengan Tahun sebelumnya yaitu pada tahun 2018, jumlah kematian di Kabupaten Lamongan sebesar 1.060. Data kematian tersebut didapat dari laporan kematian atau data pembuatan akta kematian. Migrasi juga menjadi salah satu faktor yang berpengaruh terhadap laju pertumbuhan penduduk. Ada dua macam migrasi yaitu migrasi masuk dan migrasi keluar. Migrasi masuk mengakibatkan peningkatan laju pertumbuhan penduduk sedangkan migrasi keluar mengakibatkan penurunan laju pertumbuhan penduduk. Menurut Data yang bersumber dari Dinas Kependudukan dan Catatan Sipil Kabupaten Lamongan, jumlah migrasi masuk atau jumlah penduduk yang datang pada tahun 2019 sebesar 28.407, jika dibandingkan dengan Tahun sebelumnya yaitu pada tahun 2018

jumlah migrasi masuk di Kabupaten Lamongan sebesar 70.965. Sedangkan terkait jumlah migrasi keluar atau jumlah penduduk yang pindah pada tahun 2019 sebesar 17.224, jika dibandingkan dengan tahun sebelumnya yaitu pada tahun 2018 jumlah migrasi keluar di Kabupaten Lamongan sebesar 29.473. Tinggi rendahnya pertumbuhan penduduk dapat dilihat dari angka laju pertumbuhan penduduk. Tingginya pertumbuhan penduduk memang menjadi salah satu prioritas masalah yang harus segera ditangani. Namun disisi lain, jika angka pertumbuhan penduduk terlalu rendah juga akan berdampak buruk terhadap perkembangan daerah. Sehingga masalah tersebut juga perlu untuk diperhatikan. Tingginya pertumbuhan penduduk di Kabupaten Lamongan pada Tahun 2019 dapat terjadi karena kelahirannya masih tinggi sedangkan jumlah kematiannya sangat rendah serta banyaknya penduduk yang datang dari luar Kabupaten Lamongan. Hal ini juga dapat didukung oleh semakin luasnya kesempatan kerja dan tingginya pertumbuhan ekonomi di Kabupaten Lamongan.

9. Urusan Perhubungan

Capaian kinerja Pemerintah Kabupaten Lamongan urusan perhubungan meliputi pelayanan transportasi oleh perusahaan transportasi dipandang masyarakat semakin baik serta tingkat kelancaran transportasi di wilayah Kabupaten Lamongan semakin baik hal ini dikarenakan ada beberapa faktor seperti adanya pelebaran jalan di beberapa ruas jalan, diadakannya penertiban jalan dan pemasangan rambu yang semakin di tambah. Sehingga sangat berpengaruh signifikan terhadap kelancaran lalu lintas.

10. Urusan Komunikasi Dan Informatika

Sejak tahun 2018 penilaian Pemerinkatan e-Government Indonesia (PeGI) ditiadakan dan diganti dengan penilaian Sistem Pemerintahan Berbasis Elektronik (SPBE), dimana penilaian dilakukan oleh Kemenpan RB sesuai dengan Permenpan RB No. 5 tahun 2018 tentang Pedoman Evaluasi SPBE. Pada tahun 2019 nilai indeks SPBE Kabupaten Lamongan sebesar 3,4 (Baik)

11. Urusan Koperasi, Usaha Kecil dan Menengah

Capaian kinerja Pemerintah Kabupaten Lamongan urusan Koperasi dan Usaha Mikro adalah sebagai berikut :

1. Tercapainya Target kinerja prosentase koperasi berkualitas tahun 2019 dengan target 59 % terealisasi 62 % sehingga capaiannya sebesar 105,08%, hal ini dipengaruhi oleh keberadaan Koperasi berkualitas sebanyak 650 koperasi dari total koperasi yang mencapai 1046 koperasi. Pencapaian ini dikarenakan semakin intensifnya pembinaan terhadap pengurus, pengawas dan anggota

koperasi, dan adanya pelayanan klinik koperasi serta pelatihan-pelatihan terkait manajemen pengelolaan koperasi serta penghargaan koperasi berprestasi dimana bisa menjadi motivasi bagi pengelola koperasi untuk lebih berkualitas, sehingga jumlah koperasi yang berkualitas terus bertambah.

2. Target kinerja prosentase usaha kecil terhadap usaha mikro dan kecil tahun 2019 dari target 8,82% terealisasi 8,94% sehingga capaiannya sebesar 101,56 %, hal dipengaruhi oleh keberadaan jumlah usaha kecil sebanyak 22.568 unit dari total jumlah usaha mikro dan kecil sebanyak 252.386 unit. Pencapaian ini dikarenakan pembinaan secara intensif khususnya dalam peningkatan kualitas produk dan pemasaran, fasilitasi legalisasi usaha, fasilitasi pameran serta semakin meningkatnya pelatihan-pelatihan bagi wira usaha baru dari Dinas Koperasi dan Usaha Mikro Tahun 2019.

12. Urusan Penanaman Modal

Kinerja penanaman modal di Kabupaten Lamongan pada Tahun 2019 secara keseluruhan terjadi peningkatan investasi, yaitu pada sampai dengan tahun 2018 sebesar 26.764.682.449.052,- sedangkan sampai dengan Tahun 2019 sebesar 28.596.979.372.208,- ada peningkatan sebesar Rp. 1.832.296.923.156,- .

13. Urusan Kepemudaan Dan Olahraga

Kinerja pelaksanaan urusan Kepemudaan dan Olah Raga Tahun 2019 telah mencapai target kinerja yang ditetapkan kinerja tersebut adalah Persentase peningkatan prestasi pemuda dan atlet sebesar 611,11 persen

Tercapainya jumlah pemuda berprestasi dalam urusan pemuda dan olahraga, hal ini dipengaruhi oleh meningkatnya kegiatan pembinaan pemuda. Meningkatnya jumlah atlet berprestasi olahraga ditingkat provinsi dan nasional pada tahun 2018 hal itu didukung oleh :

1. Meningkatnya pembinaan dan latihan yang intensif terhadap atlet yang akan bertanding.
2. Meningkatnya fasilitas sarana dan prasarana olahraga.
3. Meningkatnya kualitas dan kompetensi para pelatih terhadap atlet yang berprestasi.

14. Urusan Kebudayaan

Jumlah seni, budaya lokal dan situs cagar budaya yang dilestarikan dengan formula indikator Jumlah seni budaya lokal dan benda/situs cagar budaya yang dilestarikan dengan target 106 dapat terealisasi sebesar 106 atau dari 63 benda situs/benda cagar budaya yang dilestarikan dan 43 kelompok seni yang berprestasi. 41 kelompok seni yang berprestasi melalui kegiatan seni yang melibatkan para kelompok seni tersebut,

seperti halnya pengiriman duta seni keluar daerah, pertunjukan seni dalam daerah, lomba dan festival seni yang diselenggarakan oleh daerah maupun provinsi. 61 benda situs/benda cagar budaya yang dilestarikan oleh Pemerintah Daerah Lamongan, salah satunya dapat dilihat pada kegiatan tahun 2019 Ekskavasi Candi Pataan dan Candi Bowo serta Rehab Makam Joko Tingkir dan Makam Mbah Golijah.

15. Urusan Perpustakaan

1. Prosentase pertumbuhan kunjungan perpustakaan pada tahun 2019 mencapai 5,18%, melampaui target yang telah ditetapkan yaitu sebesar 5% dan mengalami kenaikan 0,18%. Hal ini disebabkan karena terlaksananya kegiatan perpustakaan keliling, layanan perpustakaan minggu ceria, layanan perpustakaan sabtu-minggu dan telah tersedianya sudut baca di pusat pelayanan publik sebagai sarana baca masyarakat.
2. Capaian nilai konversi IKM di perpustakaan pada tahun 2019 sebesar 80,96 dan telah melampaui target yang telah ditetapkan sebesar 80,72.

16. Urusan kearsipan

Prosentase Perangkat Daerah yang mengelola arsip secara tertib, rapi dan andal pada tahun 2019 sebesar 53,33 % telah tercapai 54,66%. Ada kenaikan sebesar 1,33% dari target yang ditetapkan.

C. URUSAN PILIHAN

17. Urusan Kelautan dan Perikanan

1. Produksi perikanan tangkap pada tahun 2019 mencapai 79.315,10 ton, mengalami peningkatan produksi dari tahun 2018 sebesar 1,91% yang mencapai 77.829,70 ton. Peningkatan Produksi perikanan dipengaruhi oleh adanya peningkatan jumlah alat tangkap dan adanya introduksi teknologi alat tangkap perikanan dan alat bantu perikanan modern berupa GPS yang berfungsi sebagai penunjuk arah kapal dan fish finder. Produksi perikanan budidaya pada tahun 2018 mencapai 54.146,98 ton, produksi ini mengalami peningkatan sebesar 3,39%. dari capaian Tahun 2017 yang mencapai 52.371 Peningkatan produksi perikanan budidaya tersebut dipengaruhi oleh adanya peningkatan pengetahuan pembudidaya ikan melalui penerapan metode CBIB dan penggunaan system budidaya ikan bertingkat, dimana pembudidaya ikan sudah memiliki benih yang siap untuk ditebar (Tandon Benih) ketika memasuki masa panen sehingga berakibat pada peningkatan produksi perikanan dikarenakan proses budidaya ikan yang lebih cepat.
2. Produksi perikanan budidaya pada tahun 2019 mencapai 56.910,46 ton, mengalami peningkatan produksi dari tahun 2018 sebesar 5,10% yang mencapai

- 54.146,98 ton .Komoditas ikan Bandeng, Udang vanamei, Nila, lele, dan tawes merupakan komoditas unggulan dengan produksi terbesar. Selain komoditas tersebut, ikan kerapu budidaya mengalami peningkatan produksi sebesar 26,68% dari tahun 2018. Sehingga hal ini berpengaruh terhadap peningkatan produksi ikan tahun 2019 secara keseluruhan. Selain hal tersebut di atas, peningkatan produksi perikanan budidaya tersebut dipengaruhi oleh adanya peningkatan pengetahuan pembudidaya ikan melalui penerapan metode CBIB dan penggunaan system budidaya ikan bertingkat, dimana pembudidaya ikan sudah memiliki benih yang siap untuk ditebar (Tandon Benih) ketika memasuki masa panen sehingga berakibat pada peningkatan produksi perikanan dikarenakan proses budidaya ikan yang lebih cepat serta adanya intervensi melalui program pengembangan usaha budidaya perikanan melalui pemberian bantuan sarana kolam terpal dan karamba.
3. Produksi garam rakyat di Kabupaten Lamongan pada tahun 2019 mencapai 38.372 ton, produksi ini mengalami peningkatan sebesar 65,93% yang mencapai 29.939 ton. Hal ini dipengaruhi oleh pengaruh factor cuaca panas yang baik, pengaruh penggunaan teknologi rumah prisma, penggunaan geomembran, dan integrasi lahan produksi garam dalam proses produksi pembuatan garam. Nilai Tukar Petani Perikanan Tahun 2018 sebesar 116,81, hal ini dikarenakan indek harga yang diterima oleh petani lebih tinggi (it) sebesar 150,38 daripada indeks harga yang dibayar oleh petani (ib) sebesar 128,74.
 4. Sedangkan untuk mendapatkan nilai tambah perikanan, produksi ikan yang diolah pada tahun 2019 mencapai 88.969,19 ton, produksi perikanan yang diolah mengalami peningkatan dari tahun 2018 sebesar 0,74% yang mencapai 656,85 ton Hal ini menunjukkan bahwa sebagian besar ikan yang diproduksi di Kabupaten Lamongan dipasarkan tidak dalam kondisi mentah akan tetapi dilakukan pengolahan sehingga meningkatkan nilai tambah produk perikanan di Kabupaten Lamongan.
 5. Nilai Tukar Petani Perikanan Tahun 2019 sebesar 126,28, hal ini dikarenakan indek harga yang diterima oleh petani lebih tinggi (it) sebesar 171,06 daripada indeks harga yang dibayar oleh petani (ib) sebesar 135,47.

18. Urusan Pariwisata

Capaian kinerja pada tahun 2018 berdasarkan indikator sasaran sebagai berikut:

1. Persentase peningkatan kunjungan wisatawan dengan target 0,13% terealisasi sebesar 17,16% sehingga capaiannya sebesar 132 %, atau jumlah kunjungan wisatawan ke Kabupaten Lamongan sebanyak 2.769.558 orang terdiri dari wisatawan mancanegara 261 orang dan wisatawan nusantara sejumlah 2769.297

orang, Capaian ini didukung oleh kunjungan wisatawan di ODTW meliputi Maharani Zoo & Goa mencapai 287.624 orang, Makam Sendang Duwur mencapai 47.868 orang, Makam Sunan Drajad mencapai 510.414 orang, Museum Sunan Drajad mencapai 224.321 orang, Waduk Gondang mencapai 82.373 orang, Wisata Bahari Lamongan mencapai 609.879 orang, Brumbun mencapai 35.867 orang, TPI dan Monumen Van Der Wijck mencapai 241.103 orang, WEGO mencapai 69.555 orang, Pantai Kutang mencapai 107.852 orang, Makam Nyi Andong Sari mencapai 2.960 orang, Makam Syekh Maulana Ishaq mencapai 502.343 orang, Agro Wisata Besar mencapai 47.399.

2. Capaian tingkat kunjungan wisata didukung oleh keberadaan usaha pariwisata antara lain : Usaha Perhotelan sebanyak 12 unit unit, Usaha Pramuwisata sebanyak 9, Usaha Agen perjalanan Wisata sebanyak 47, Usaha Rekreasi dan Hiburan Umum (RHU) sebanyak 54 unit dan Usaha Restoran/Rumah Makan sebanyak 69 unit.

19. Urusan Pertanian

Realisasi Nilai Tukar Petani (NTP) 2019 sebesar 104 diatas target yang telah ditetapkan yaitu 103,60. Adapun capaiannya sebesar 100,39%. Realisasi Persentase pertumbuhan PDRB lapangan usaha Pertanian sebesar 0,12 % dibawah target yang telah ditetapkan yaitu 4,18 - 4,73 %. Namun demikian realisasi ini lebih tinggi dibanding Tahun 2018 atau mengalami Rebound.

Pertanian Kabupaten Lamongan memiliki potensi yang cukup besar, yang meliputi tanaman pangan, perkebunan dan hortikultura. Produksi padi pada tahun 2019 mencapai 1.106.878 ton GKG ton, mengalami peningkatan 1,18 % dari produksi tahun 2018 yang mencapai 1.094.124 ton. Produksi jagung pada tahun 2019 mencapai 623.165 ton, mengalami peningkatan 10,43 % dari produksi tahun 2018 yang mencapai 564.265 ton. Produksi kedelai pada tahun 2019 mencapai 12.782 ton, mengalami penurunan 42,81 % dari produksi tahun 2018 yang mencapai 22.349 ton

20. Urusan Perdagangan

Dari tabel diatas dapat dijelaskan bahwa Pertumbuhan lapangan usaha perdagangan besar dan eceran, reparasi mobil dan sepeda pada tahun 2019 sebesar 6,15 % belum sesuai dengan target yang ditetapkan, hal ini dipengaruhi oleh melemahnya transaksi perdagangan, dampak dari adanya perang dagang Amerika-China. Namun demikian pemerintah kabupaten lamongan meningkatkan berbagai upaya antara lain fasilitasi pengembangan pasar tradisional agar lebih repressetatif pembinaan pedagang dan perlindungan konsumen, serta promosi dan misi dagang keluar daerah. berkembangnya sektor pertanian dan industri pengolahan. Sebagai informasi jumlah

pasar tradisional tahun 2019 sebanyak 112 (milik Daerah 12 dan milik desa 100) Jumlah PKL secara keseluruhan ada 2.642 orang dengan total lokasi PKL 148 tempat tersebar di 27 Kecamatan se Kabupaten Lamongan. Sedangkan PKL yang dibina tahun 2019 sebanyak 582 orang dengan lokasi 17 tempat dan 2019 PKL yg dibina menjadi 1.372 orang. 2) Terkait kinerja perdagangan luar negeri, jumlah eksportir di Kabupaten Lamongan sebanyak 63 eksportir dengan jumlah ekspor senilai Rp.601.050.000.000,- dan impor senilai Rp. 418.150.000.000,- sehingga terjadi surplus senilai Rp.182.900.000.000,- meningkat sebesar Rp.48.475.082.715,- atau 36.06% bila dibandingkan dengan nilai ekspor bersih tahun 2018 sebesar Rp. 134.424.917.285,- **Urusan Perindustrian**, Demikian pula dalam upaya meningkatkan daya saing dan guna mengembangkan potensi Industri Kecil Menengah (IKM) di Lamongan, memberikan beberapa fasilitasi dan pelatihan antara lain fasilitasi legalitas usaha, permodalan, bantuan peralatan, pelatihan-pelatihan dalam rangka peningkatan kualitas SDM, pendampingan manajerial, promosi dan pemasaran serta dibentuknya sentra-sentra Industri Kecil Menengah sehingga diharapkan produk-produk IKM dari Lamongan meningkat kualitasnya dan mampu bersaing dengan produk-produk dari daerah lain. Kinerja industri pengolahan ditunjukkan dengan adanya peningkatan pertumbuhan lapangan usaha industri pengolahan dimana pada tahun 2018 diestimasikan mencapai 12,80 persen.

21. Urusan Transmigrasi,

Program transmigrasi merupakan perwujudan Nawa Cita Pemerintahan Jokowi – JK, yaitu membangun Indonesia dari pinggiran dengan memperkuat daerah-daerah dan desa dalam kerangka negara kesatuan. Hal ini sesuai dengan amanat Undang-Undang Nomor 29 Tahun 2009 tentang Ketransmigrasian bahwa tujuan transmigrasi adalah untuk meningkatkan kesejahteraan transmigran dan masyarakat sekitar, meningkatkan pemerataan pembangunan daerah dan menjaga persatuan dan kesatuan bangsa. Program Transmigrasi memiliki peran penting dalam percepatan pembangunan daerah, karena melalui permukiman dan kawasan transmigrasi, telah tumbuh sentra produksi dibidang pangan yang kemudian berkembang menjadi pusat pertumbuhan baru yang menciptakan berbagai lapangan kerja dan peluang usaha baru.

Kabupaten Lamongan turut serta melaksanakan kegiatan pendukung melalui kegiatan penyuluhan dan pemberian motivasi untuk para transmigran, pemberian pelatihan dan pembinaan untuk calon transmigran hingga kunjungan yang dilaksanakan ke lokasi para transmigran untuk melihat perkembangan dari para transmigran sehingga

diharapkan para transmigran sudah dalam keadaan siap ketika diberangkatkan dan dapat segera beradaptasi serta berhasil menetap di lokasi transmigran.

D. URUSAN PENUNJANG

22. Urusan Perencanaan,

Kinerja pelaksanaan urusan Perencanaan Pembangunan Tahun 2019 mencapai target kinerja yang telah ditetapkan. Capaian indikator kinerja pada urusan perencanaan pembangunan telah mencapai target yang telah ditetapkan dalam RPJMD Kabupaten Lamongan Tahun 2016-2021. Seperti pada indikator nilai SAKIP yang mencapai nilai A tidak lepas dari keberhasilan Badan Perencanaan Pembangunan Daerah Kabupaten Lamongan dalam memfasilitasi penyusunan dokumen perencanaan dan kinerja Perangkat Daerah yang merupakan salah satu komponen dalam pencapaian SAKIP.

23. Urusan Keuangan,

Kinerja keuangan pemerintah Kabupaten Lamongan secara umum baik, salah satu diantaranya dilihat dari pencapaian realisasi belanja yang terus mengalami peningkatan hingga tahun 2019. Pendapatan daerah Kabupaten Lamongan juga menunjukkan peningkatan yang cukup signifikan dari tahun ke tahun. Dalam rangka meningkatkan pendapatan dilakukan melalui upaya intensifikasi dan ekstensifikasi pendapatan. Peningkatan pendapatan juga dilakukan melalui ekstensifikasi mencakup juga revitalisasi aset-aset Pemerintah Kabupaten Lamongan.

Capaian kinerja pada tahun 2019 berdasarkan indikator sasaran, sebagai berikut :

- a) Persentase realisasi % kemampuan fiskal tercapai sebesar 102% lebih tinggi dari target yang ditetapkan pada tahun 2019 yaitu sebesar 99%
- b) Target Opini Pemeriksa Eksternal tercapai yaitu WTP sesuai target yang ditetapkan pada tahun 2019 yaitu WTP (Wajar Tanpa Pengecualian). Target Opini Pemeriksa Eksternal dapat tercapai.
- c) Target derajat desentralisasi tercapai sebesar 16,94% lebih dari target yang ditetapkan pada tahun 2019 yaitu sebesar 16%.
- d) Target derajat desentralisasi tercapai sebesar 16,95% lebih tinggi dari target yang ditetapkan pada tahun 2019 yaitu sebesar 16% atau lebih 0,95% dari target.

24. Urusan Kepegawaian serta Pendidikan dan Pelatihan,

Bidang Kepegawaian lebih ditingkatkan Profesionalitas ASN merupakan kunci keberhasilan ASN dalam melaksanakan fungsinya sebagai pelaksana kebijakan publik, pelayan publik serta perekat dan pemersatu bangsa. Bahwa tahapan pembangunan aparatur negara pada RPJMN 2014-2019 diarahkan pada peningkatan profesionalitas aparatur negara di pusat dan daerah sehingga makin mampu

mendukung pembangunan nasional. Dan untuk ke depannya penyempurnaan indeks profesionalitas ASN ini perlu terus menerus dilakukan untuk memperoleh indikator yang paling mendekati pada ukuran profesionalitas tersebut. Kinerja pelaksanaan urusan Kepegawaian serta Pendidikan dan Pelatihan Tahun 2019 telah mencapai target kinerja yang telah ditetapkan, kinerja tersebut adalah Indeks Profesionalitas ASN dengan target kinerja sebesar 82 dan dapat mencapai angka sebesar 87,39.

25. Urusan Penelitian dan Pengembangan,

Capaian kinerja Pemerintah Kabupaten Lamongan dalam urusan penelitian dan Pengembangan adalah tercapainya jumlah penelitian/kajian yang dipublikasikan dalam jurnal nasional dengan nomor **PISSN2622-867X dan E-ISSN 2654 - 5187**.

Adapun Penelitian /Kajian Tersebut adalah

- a) Penelitian/Kajian Politik dan Kebijakan Pemerintahan Umum (Peran Pemerintah dalam Pemberdayaan UMKM di Kabupaten Lamongan).
- b) Penelitian/Kajian Otonomi Daerah dan Desa (Peran Camat sebagai Pemangku Wilayah).
- c) Penelitian/Kajian Pelayanan Publik (Kajian Indeks Minat Baca Masyarakat Kabupaten Lamongan).
- d) Penelitian/Kajian Kesejahteraan Masyarakat (Penelitian Dampak Pemanfaatan Dana PKH (Program Keluarga Harapan) Kabupaten Lamongan).
- e) Penelitian/Kajian Pemeberdayaan Perempuan (Pemberdayaan Perempuan (Peran Perempuan Kepala Keluarga PEKKA dalam Ekonomi Produktif) di Kabupaten Lamongan).
- f) Penelitian/Kajian Kesetaraan Gender (Analisis Kesetaraan Gender di Pemerintah Kabupaten Lamongan)
- g) Penelitian/kajiaan Ekonomi Kerakyatan Dalam Mendukung Peningkatan Kesejahteraan Masyarakat (Sebab sebab angka Kemiskinan di Lamongan Sulit untuk diturunkan)
- h) Penelitian /kajian Keagamaan, Ketentraman dan Ketertiban (Keanekaragaman Umat Beragama Untuk Peningkatan Ketentraman di Kabupaten Lamongan)
- i) Penelitian/Kajian Sosial, Budaya, Kependudukan dan Kepemudaan(Tradisi lokal dan Pengembangan Terhadap Seni Budaya Lokal di Kabupaten Lamongan)
- j) Penelitian/Kajian Investasi Pemerintah Daerah (Pemetaan Investasi Kabupaten Lamongan di Pantai Kutang Kecamatan Brondong)
- k) Penelitian /Kajian Sumber Daya Alam (Penelitian Uji Kesesuaian Lahan Tanaman Durian di Kecamatan Paciran, Solokuro dan Laren)

- l) Penelitian/Kajian Lingkungan Hidup (Penelitian Peningkatan Lahan Kritis dan Penurunan Sumber - Sumber Air di Kabupaten Lamongan)
LKPJ AKHIR TA 2019 Laporan Keterangan Pertanggung Jawaban (LKPJ) Kepala Daerah Akhir Tahun Anggaran 2019
- m) Penelitian/Kajian/Pengembangan Sistem Informasi Manajemen dan Jejaring Teknologi (Penelitian SIMPEG Mobile Sobo Paran (Si Boran) dalam rangka Menunjang Manajemen Kepegawaian di Kabupaten Lamongan).
- n) Penelitian/Kajian/Pengembangan Teknologi Informasi dan Komunikasi serta Bioteknologi (Penelitian Kajian Techno Park Kabupaten Lamongan)

26. Urusan Sekretariat Daerah,

Kinerja Sekretariat Daerah telah memenuhi target yang ditetapkan. Hal ini menunjukkan komitmen pada Kabupaten Lamongan dalam meningkatkan penyelenggaraan pemerintah.

27. Urusan Sekretariat DPRD,

Kinerja urusan Sekretariat DPRD ditunjukkan dengan persentase jumlah naskah perda inisiatif DPRD yang diajukan sebesar 100 persen. Capaian kinerja pada tahun 2018 berdasarkan indikator sasaran, sebagai dilihat bahwa capaian kinerja Pemerintah Kabupaten Lamongan urusan Sekretariat DPRD adalah sebagai berikut :

- 1) Meningkatnya Peran DPRD sesuai dengan fungsinya
 - a. Jumlah naskah perda inisiatif DPRD
 - b. Pembentukan perda daerah
 - c. Pengawasan yang dilakukan bersifat politis
- 2) Meningkatnya kualitas pelayanan dalam rangka memfasilitasi setiap kegiatan pimpinan dan anggota DPRD
- 3) Meningkatnya kualitas pelayanan fasilitas aspirasi masyarakat kepada dewan dan akuntabilitas kinerja OPD.

28. Urusan Inspektorat,

Capaian kinerja Pemerintah Kabupaten Lamongan urusan Inspektorat adalah sebagai berikut :

- a) Persentase Tindaklanjut Rekomendasi APIP selesai, Indikator ini tercapai dengan katagori sangat berhasil yaitu 98% dari target 83% dengan capaian kinerja 118%. Indikator ini didukung oleh 6 (enam) Kegiatan. Keberhasilan indicator ini dikarenakan peran serta obyek pemeriksaan dalam penyelesaian tindak lanjut hasil pemeriksaan dan optimalisasi penyelesaian tindak lanjut hasil pemeriksaan,

baik melalui Surat permintaan penyelesaian tindaklanjut maupun Surat panggilan langsung kepada Obyek Pemeriksaan yang belum menyelesaikan tindaklanjut hasil pemeriksaan.

b) Persentase Laporan Pengaduan Masyarakat yang ditindaklanjuti ini tercapai dengan katagori sangat berhasil dengan realisasi 100% target 100%. Indikator ini didukung 1 (satu) Kegiatan. Keberhasilan indicator ini dikarenakan optimalisasi peran APIP dalam menyelesaikan pengaduan masyarakat yang masuk ke Inspektorat Kabupaten Lamongan maupun Instruksi dari Bupati Lamongan. Inspektorat Kabupaten Lamongan menangani pengaduan masyarakat pengaduan masyarakat terkait dengan kinerja pemerintah maupun pengaduan masyarakat sekitar guna terwujudnya pemerintahan yang baik dan bersih. Pengaduan masyarakat yang diterima oleh Inspektorat Kabupaten Lamongan Tahun 2019 dan telah dilakukan pemeriksaan dan penanganan sebanyak 24 dumas dari target 25 dumas, dengan rincian:

- Yang masuk Inspektorat sebanyak 8 dumas
- Yang masuk melalui Lapor SP4 N sebanyak 7 dmas
- Pelimpahan dari kepolisian sebanyak 4 dumas
- Pelimpahan dari Kejaksaan sebanyak 2 dumas
- Pelimpahan dari Inspektorat Provinsi sebanyak 1 dumas
- Pelimpahan dari Irjen Depdagri Sebanyak 2 dumas

Adapun kegiatan penunjang dari indicator ini yaitu kegiatan Koordinasi dan Monitoring yang berupa sosialisasi dan pencegahan hukum terkait dengan penegakan aturan dan percepatan pemberantasan korupsi di Kabupaten Lamongan, yang bekerjasama dengan Polres Lamongan dan Kejaksaan Negeri Lamongan, Pelaksanaan Sapu Bersih Pungli dan Verifikasi LHKASN.

c) Persentase PD dengan katagori Nilai Evaluasi SAKIP minimal B. Indikator ini tercapai dengan katagori sangat berhasil yaitu 100 % dari target 80% dengan capaian yaitu 125%. Keberhasilan pencapaian indikator ini dikarenakan peran serta kepala PD yang meningkatkan kinerjanya.

d) Persentase Tindak Lanjut Rekomendasi BPK Selesai tercapai dengan kategori sangat berhasil dengan realisasi yaitu 87,25% dari target 70%, sehingga capaian kinerja 124,6%. Keberhasilan ini dikarenakan adanya perencanaan yang matang dalam penyusunan rencana kinerja dan optimalisasi Tim Tindak lanjut rekomebdasi BPK untuk berkoordinasi dengan Obrik yang bersangkutan sehingga temuan BPK dapat diselesaikan sesuai dengan target yang direncanakan.

- e) Jumlah PD dengan tingkat maturitas SPIP level 2/berkembang, Indikator ini tercapai dengan kategori sangat berhasil yaitu 20 PD dari target 4 PD dengan capaian kinerja 500%. Indikator ini didukung oleh 1 (satu) Kegiatan. Keberhasilan indikator ini dikarenakan adanya pendampingan dari auditor kepada OPD.

29. Urusan Kesatuan Bangsa dan Politik,

Kinerja urusan Kesatuan Bangsa dan Politik adalah Persentase konflik sosial yang ditangani tercapai sebesar 100 persen

1. Tercapainya harmoni sosial dan wawasan kebangsaan, hal ini dipengaruhi oleh meningkatnya kegiatan pemeliharaan kantratribmas dan pencegahan tindak kriminal serta kegiatan pengembangan wawasan kebangsaan. Hal ini juga didukung oleh :
 - a. Meningkatnya kinerja Bidang KS dan Kewaspadaan, dan juga Bidang Integrasi Bangsa dan Wawasan Kebangsaan
 - b. Tim FKDM dalam mendeteksi konflik sosial
 - c. Meningkatnya kinerja KOMINDA dan Tim PKS
 - d. Meningkatnya kinerja Tim monitoring wilayah
 - e. Meningkatnya pembinaan terkait wawasan kebangsaan dengan melibatkan anggota Kodim sebagai pemateri.
2. Tercapainya kesadaran politik masyarakat, hal ini dipengaruhi oleh meningkatnya kegiatan pendidikan politik masyarakat. Hal ini juga didukung oleh
 - a. Meningkatnya kinerja bidang HAL dan Politik
 - b. Meningkatnya pembinaan politik perempuan dan sosialisasi UU Pemilu
 - c. Meningkatnya kinerja tim survey Ormas dan LSM

30. Badan Penanggulangan Bencana Daerah,

Tim Penanggulangan Bencana dan Tim Reaksi Cepat serta Pusat Pengendali Operasi Lapangan Badan Penanggulangan Bencana (PUSDALOPS) untuk lebih meningkatkan kinerja BPBD Kab. Lamongan. Disamping itu telah berhasil ditetapkan Persentase Desa Tangguh Bencana capaian target kinerja 57,75% terealisasi 60,56%

- 31. Urusan Kecamatan,** Kinerja Kecamatan ditunjukkan dengan nilai Indeks Kepuasan Masyarakat Layanan Kecamatan sebesar 80,79.

2.3 PERMASALAHAN PEMBANGUNAN DAERAH

Pembangunan daerah merupakan suatu usaha yang sistematis dari pelbagai pelaku, baik umum, pemerintah, swasta, maupun kelompok masyarakat lainnya pada tingkatan yang berbeda untuk mengkoordinasikan langkah-langkah secara sinergis, saling ketergantungan dan saling terkait.

Di dalam perjalanannya, pembangunan daerah tak lepas dari permasalahan dalam pelaksanaannya, sebagaimana berikut :

2.3.1 Permasalahan daerah yang berhubungan dengan prioritas dan sasaran pembangunan daerah

Permasalahan mendasar yang merupakan isu daerah untuk dijadikan prioritas dan sasaran pembangunan Kabupaten Lamongan adalah sebagai berikut :

- 1. Peningkatan penanggulangan kemiskinan melalui peningkatan kualitas SDM dan peningkatan perekonomian serta peningkatan pelayanan pendidikan dan kesehatan yang merata dan berkualitas** Fokus pada program : Peningkatan SARPRAS Pendidikan, Akreditasi Sekolah, Peningkatan Kompetensi Pendidik, Beasiswa bagi Siswa dari Keluarga Kurang Mampu, DesaKu Pintar, Gerakan 18 : 21, Penurunan Angka kematian Ibu dan Bayi, Peningkatan Gizi BALITA melalui PELITA LA, Dari Pasung Jadi Beruntung, Mobil Sehat, Akreditasi Puskesmas, Peningkatan Kompetensi Calon Tenaga Kerja, Peningkatan Lifeskill masyarakat, Zero DO;
- 2. Pengurangan disparitas wilayah melalui pembangunan infrastruktur pendukung pertumbuhan perekonomian serta pengembangan dan pengelolaan teknologi komunikasi dan informatika** Fokus pada program : Peningkatan kualitas jalan dan jembatan, Pembangunan Command Center dan Media Center, Integrasi aplikasi layanan publik, Revitalisasi pasar tradisional, Penguatan kapasitas BUMDES.
- 3. Pengembangan nilai tambah ekonomi melalui pengembangan IKM Berbasis Agro, Pengembangan Komoditas hasil pertanian dan destinasi wisata** Fokus pada program : Pengembangan Jagung Modern, Pengembangan padi ramah lingkungan, Pengadaan ALSINTAN dan Sarpras (pertanian, perikanan, perkebunan dan peternakan) UPSUS SIWAB, Tersapu Jagat, Optimalisasi Obyek Daerah Tujuan Wisata, Peningkatan SDM dan Teknologi IKM, Pelatihan, fasilitasi permodalan dan pemasaran UMK.
- 4. Peningkatan Optimalisasi ketahanan pangan, energi serta pengelolaan sumber daya air dan pelestarian lingkungan,** dengan fokus pembangunan pada program : Peningkatan distribusi dan cadangan pangan daerah, Penganekaragaman pangan, Peningkatan produksi dan produktivitas pertanian, perikanan dan peternakan, Pengerukan waduk, embung dan normalisasi saluran irigasi, Lamongan Green and Clean, Penanganan dan penanggulangan banjir
- 5. Pengembangan stabilitas keamanan, ketertiban, pengelolaan potensi konflik serta pencegahan tindak kriminal demi kesuksesan pesta demokrasi** fokus pembangunan pada program : Peningkatan Forum Komunikasi Umat Beragama, Rencana Aksi Nasional Pencegahan dan Pemberantasan Penggunaan dan Peredaran Gelap Narkoba

(P4GN), Pemeliharaan dan Pengamanan Wilayah, Pembinaan deradikalisasi dan wawasan kebangsaan.

2.3.2 Identifikasi Permasalahan Penyelenggaraan Urusan Pemerintah Daerah

Seperti tercantum dalam Undang-Undang Nomor 23 Tahun 2014 Tentang Pemerintahan Daerah pada pasal 11, 12 dan 219 disebutkan bahwa urusan pemerintahan yang menjadi kewenangan pemerintahan daerah terdiri atas urusan wajib dasar, urusan wajib non dasar, urusan pilihan dan urusan penunjang yang dilaksanakan oleh OPD untuk mewujudkan tujuan daerah yang tercantum dalam RPJMD Kabupaten Lamongan Tahun 2016-2021. Identifikasi permasalahan penyelenggaraan urusan pemerintah daerah adalah sebagai berikut :

1. Urusan Pendidikan

Adapun permasalahan yang dihadapi oleh Pemerintah Kabupaten Lamongan dalam hal meningkatkan Pendidikan adalah sebagai berikut :

- a) Masih rendahnya kualitas tenaga Pendidik utamanya pada sekolah Dasar karena sebagian masih berstatus Non PNS yang belum memenuhi kualifikasi maupun disiplin ilmunya untuk memenuhi kelayakan mengajar pada SD
- b) Rendahnya prestasi peserta Didik karena lemahnya Pendidik dalam menggali potensi anak didik sehingga pelaksanaan pembelajaran tidak memperhatikan kebutuhan, minat dan bakat yang dimiliki peserta didik.
- c) Belum meratanya mutu pendidikan pada semua jenis dan jenjang pendidikan sehingga terjadi ketimpangan/ kesenjangan antara pendidikan yang ada di perkotaan dan pedesaan.
- d) Masih rendahnya kualitas dan kuantitas sarana serta prasarana pendidikan baik negeri maupun swasta utamanya lembaga pendidikan yang berada di pedesaan.
- e) Sebagian masyarakat yang termarginalkan belum dapat kesempatan memperoleh pemerataan pelayanan pendidikan

2. Urusan Kesehatan

Adapun permasalahan yang dihadapi oleh Pemerintah Kabupaten Lamongan dalam Urusan Kesehatan sebagai berikut :

- a) Kekurangan tenaga medis maupun non medis khususnya dokter spesialis
- b) Sarana dan prasarana yang masih belum memenuhi standart kelas type C serta perkembangan IPTEK

3. Urusan Pekerjaan Umum dan Penataan Ruang

Adapun permasalahan yang dihadapi oleh Pemerintah Kabupaten Lamongan dalam meningkatkan infrastruktur di bidang kebinamargaan sebagai berikut :

- a) Capaian kinerja jumlah Jembatan kabupaten dalam kondisi baik, pada akhir Tahun 2019 mengalami penurunan sebesar 1,00% bila dibanding dengan capaian kinerja akhir Tahun 2018.
- b) Kondisi struktur tanah yang rata-rata lembek dan labil sehingga mengakibatkan usia fisik jalan lebih rendah.
- c) Rendahnya kesadaran masyarakat untuk mematuhi batas maximum tonase sehingga mempercepat kerusakan jalan.
- d) Banyaknya masyarakat yang membuat bangunan pribadi di berm jalan sehingga menyebabkan air menggenang yang bisa mempercepat kerusakan jalan.

4. Urusan Perumahan Rakyat dan Kawasan Permukiman

Permasalahan yang di hadapi dalam pelaksanaan pembangunan pada urusan perumahan adalah sebagai berikut :

1. Drainase perkotaan

- Kurang Optimalnya saluran pematas drainase yang berada di utara Jalur Kereta Api penanganannya dilakukan oleh Instansi lain.
- Kesadaran masyarakat untuk membersihkan saluran air di lingkungan sekitarnya yang masih rendah.
- Sistem penyaluran air buangan rumah tangga (domestik) yang belum optimal.
- Tutup bak control dari besi tempoh merupakan pabrikan dan sangat terbatas pabriknnya sehingga sangat berpengaruh terhadap progress fisik pekerjaan.

2. Air Bersih

- Terkendala oleh cuaca yang tidak menentu terutama pada saat curah hujan tinggi lokasi yang berada diwilayah yang rawan banjir menjadi terganggu. Karena beberapa lokasi pekerjaan ada yang terendam banjir.
- Untuk lokasi yang menggunakan sumber air baku bor (air dalam) pada saat pengeboran ada beberapa lokasi yang gagal.
- Terjadinya perubahan nilai anggaran yang mempengaruhi tanggal penetapan DPA sehingga proses survey tertunda.
- Setelah dilakukan pengeboran ternyata tidak ada air sehingga pekerjaann molor.

3. Pembangunan Jalan Permukiman

- Perubahan kondisi lapangan perencanaan dan pelaksanaan.
- Adanya perlambatan dari AMP terutama untuk pekerjaan jalan hotmix.

4. Penataan Bangunan dan Lingkungan

- Perencanaan : Proses perencanaan pada OPD belum melibatkan secara langsung dari tim teknis.
- Pengawasan : Belum pernah dilakukan pelatihan tenaga pengawas tim teknis dan konsultan
- Pembinaan jasa konsultasi belum pernah ada pelatihan tenaga terampil.
- Kurangnya diklat tentang peraturan perencanaan dan pengawasan.
- Pelaksanaan pekerjaan gedung harus sudah disiapkan dokumen perencanaan ditahun sebelumnya dan kondisi lapangan harus sudah siap dibangun sehingga jadwal pelaksanaan sesuai dengan kontrak.

5. Ruang Terbuka Hijau

- Kurangnya tenaga pemeliharaan taman.
- Kurangnya sumber air penyiraman untuk pemeliharaan taman.
- Belum adanya kendaraan operasional truck untuk mengangkut pohonpohon perambasan.
- Kurangnya partisipasi masyarakat untuk menjaga taman karena banyak yang rusak.
- Kurangnya koordinasi dengan instansi lain, berkaitan dengan keberadaan taman :
 - PU Binamarga Propinsi : Pemeliharaan dan Perijinan,
 - PLN : SOP perambasan/pemangkasan,
 - PU Sumber Daya Air : SOP (Veteran) pembersih sungai,
 - Sekolah dan Perkantoran : Menjaga taman (Veteran),
 - LH : Batasan taman,
 - Dispenda, Perijinan, Dishub, dan Satpol PP : Reklame dll yang diatas taman
- Sumber air untuk penyiraman taman belum mencukupi

6. Penerangan Jalan Umum

- Masih banyak lampu yang dipasang oleh masyarakat secara ilegal yang menyebabkan beban daya semakin bertambah dan jaringan lampu PJU terganggu sehingga mengakibatkan lampu PJU padam karena terbatasnya daya pada box KWH meter,
- Tegangan listrik sering naik turun (tidak stabil) sehingga menyebabkan komponen yang terdapat dalam rangkaian LPJU cepat rusak,
- Masih adanya jaringan LPJU yang belum ada KWh meter sehingga tagihan rekening LPJU tidak sesuai dengan realita dilapangan,

- Jumlah titik LPJU semakin bertambah banyak sehingga pembetulan LPJU yang rusak semakin banyak pula dan kendaraan/alat yang digunakan cukup terbatas dilihat dari jarak tempuh LPJU yang diperbaiki,
- Adanya jaringan kabel yang sudah waktunya rehabilitasi sehingga PJU menjadi aman

7. Urusan Kepemudaan dan Olahraga

Adapun permasalahan yang dihadapi oleh Pemerintah Kabupaten Lamongan dalam peningkatan dan pengembangan pemuda dan keolahragaan, sebagai berikut:

- Pembinaan Olahraga di Kabupaten Lamongan terus digalakkan oleh pemerintah daerah, provinsi maupun pusat namun belum diikuti oleh peran serta masyarakat, supaya dapat tercapai prestasi yang diharapkan.

8. Urusan Penanaman Modal

Dengan perkembangan tingkat kebutuhan pelayanan perijinan kepada masyarakat saat ini perijinan telah ditangani oleh pemerintah pusat melalui program OSS (Online Single Submission) sehingga untuk mengetahui berapa jumlah dan besaran investasi di Kabupaten Lamongan harus menunggu rilis dari LKPM

9. Urusan Koperasi dan UKM

Adapun permasalahannya :

- a. Tingkat Kualitas SDM Pengurus, Pengawas dan Pengelola Koperasi yang relatif masih rendah berdampak pada tingkat kompetitif baik kelembagaan maupun usaha yang masih sangat rendah.
- b. Deversifikasi Usaha koperasi masih kurang adanya inovasi sehingga kalah bersaing dengan bidang usaha yang sejenis.
- c. Pemupukan modal koperasi kurang, sehingga kapasitas produksi/ pelayanan pada anggota kurang maksimal dan menjadi celah bagi lembaga lain.
- d. Masyarakat belum percaya kepada lembaga koperasi sebagai lembaga non bank yang dapat dipercaya.

10. Urusan Administrasi Kependudukan dan Pencatatan Sipil

Adapun permasalahan yang dihadapi oleh Pemerintah Kabupaten Lamongan dalam meningkatkan tertib administrasi kependudukan dan pencatatan sipil sebagai berikut:

- a. Sebagian penduduk Kabupaten Lamongan berdomisili di luar Kabupaten (Perantauan) sehingga belum mengikuti perekaman data KTP-el di Kabupaten Lamongan.
- b. Keterbatasan anggaran, SDM, sarana dan prasarana pelayanan pendaftaran penduduk dan pencatatan sipil, sehingga mempengaruhi kinerja, Kuantitas dan kualitas SDM pengelola Administrasi Kependudukan dan Pencatatan Sipil masih

terbatas, Belum terbentuknya UPT Dinas sesuai dengan Undang- Undang Nomor 23 Tahun 2006 tentang Administrasi Kependudukan

- c. Kurangnya pemahaman masyarakat akan Kepemilikan Dokumen Kependudukan dan Pencatatan Sipil (KTP-el, Kartu Keluarga, Akta Kelahiran, Akta Kematian),Jumlah Petugas pelayanan tidak sebanding dengan jumlah permohonan pelayanan, Tingkat Kemampuan Tenaga IT masih kurang, Sulitnya penarikan data KTP-el dari data center (sering adanya gangguan jaringan data) Sulitnya penarikan data KTP-el dari data center (sering adanya gangguan jaringan data)

11. Urusan Ketenagakerjaan

Permasalahan yang terjadi dalam bidang ketransmigrasian adalah:

- a. Kuota transmigrasi ditentukan dari Pemerintah Pusat dan Provinsi.

12. Urusan Pangan

Adapun permasalahan yang dihadapi oleh Pemerintah Kabupaten Lamongan dalam peningkatan ketahanan pangan, sebagai berikut :

- a. Masih terdapatnya KK miskin.
- b. Masih terdapatnya infrastruktur jalan yang kurang memadai.

13. Urusan Pemberdayaan Perempuan dan Perlindungan Anak

Permasalahan yang dihadapi dalam pelaksanaan urusan pemberdayaan perempuan dan perlindungan anak, sebagai berikut :

- a. Pemahaman terhadap hak- hak anak oleh masyarakat masih rendah karena masih terbatas jumlah anggaran untuk kegiatan sosialisasi.
- b. Penanggulangan kasus kekerasan terhadap anak belum dapat dilakukan secara optimal karena kurangnya dukungan sarana dan prasarana serta anggaran yang terbatas.
- c. Banyaknya remaja yang terjebak dalam modernisasi sehingga banyak mendapatkan masalah pergaulan dan seksualitas (kehamilan tak diinginkan dan aborsi), terinfeksi penyakit menular seksual (IMS), HIV dan AIDS, penyalahgunaan NAPZA dan sebagainya.

14. Urusan Pengendalian Penduduk dan Keluarga Berencana

Adapun permasalahan yang dihadapi oleh Pemerintah Kabupaten Lamongan dalam Urusan Pengendalian Penduduk dan Keluarga Berencana sebagai berikut :

- a. Masih Tingginya peserta KB yang memakai kontrasepsi hormonal.
- b. Masih kurangnya tenaga medis yang mengikuti pelatihan pemasangan IUD dan Implant yang berstandarisasi.

- c. Masih adanya perkawinan pertama di bawah usia 20 tahun
- d. Jumlah PLKB/PKB tidak seimbang dengan jumlah desa di kabupaten Lamongan sebanyak 474 Desa, sehingga rata-rata PLKB/PKB membina desa dengan perbandingan 1:4
- e. Masih kurangnya sosialisasi dan penyebaran informasi tentang kependudukan dan pentingnya pengendalian penduduk.
- f. Dana klaim dari APBN untuk pelayanan kontrasepsi dihentikan di tengah tahun 2019 tersebut, hal ini cukup menghambat mengingat kecilnya dana APBD untuk pelayanan kontrasepsi

15. Urusan Perhubungan

Adapun permasalahan yang dihadapi oleh Pemerintah Kabupaten Lamongan dalam peningkatan dan pengembangan pemuda dan keolahragaan, sebagai berikut :

- a. Keterbatasan SDM (sumber daya manusia) yang mempunyai kualifikasi di bidang perhubungan sudah tidak sebanding dengan tugas dan tanggung jawab Dinas Perhubungan dalam memberikan pelayanan jasa transportasi yang aman, nyaman, murah dan selamat;
- b. Sarana Prasarana lalu lintas yang tersedia dilapangan belum mampu memenuhi kebutuhan karena semakin meningkatnya perkembangan terhadap perubahan tata guna lahan;
- c. Belum tersedianya sebagian regulasi peraturan yang disinkronkan dengan ketentuan teknis yang ada di atasnya;
- d. Tingkat kesadaran masyarakat dalam berlalu lintas masih rendah

16. Urusan Komunikasi dan Informatika

Adapun permasalahan yang dihadapi oleh Pemerintah Kabupaten Lamongan dalam pengembangan Teknologi Informasi dan Komunikasi Sejalan dengan keinginan Kabupaten Lamongan menjadi Kabupaten yang smart dan berdaya saing adalah, sebagai berikut:

- a. Belum maksimalnya integrasi aplikasi
- b. Belum optimalnya akses internet di seluruh wilayah kabupaten lamongan.
- c. Kurangnya SDM yang benar-benar paham tentang IT dan di bidang statistik masih belum memiliki SDM yang memiliki background pendidikan statistik.
- d. Kurangnya kesadaran OPD tentang keamanan informasi.
- e. Penyebaran Informasi lewat radiogram belum optimal, dikarenakan beberapa komponen alat Repeater sering mengalami kerusakan, sehingga menyebabkan penyampaian informasi lewat radiogram tidak maksimal.
- f. Belum adanya ruang khusus PPID kabupaten lamongan.

- g. Belum fahamnya PPID pembantu terhadap aturan, SOP, dan tata cara pelaksanaan UU KIP No. 14 tahun 2010.

17. Urusan Kesatuan Bangsa dan Politik Dalam Negeri

Adapun permasalahan yang dihadapi oleh Pemerintah Kabupaten Lamongan dalam meningkatkan harmoni sosial dan wawasan kebangsaan serta meningkatkan pendidikan politik masyarakat, sebagai berikut:

- a. Jumlah personil tim monitoring Bakesbangpol masih kurang
- b. Belum adanya pendidikan wawasan kebangsaan yang berbasis pembelajaran
- c. Minimnya anggaran pada kegiatan pusat pendidikan wawasan kebangsaan
- d. Belum optimalnya penerbitan Surat Keterangan Terdaftar (SKT) dan pengawasan Ormas dan LSM
- e. Sasaran sosialisasi UU Pemilu yang masih kurang luas

18. Urusan Perencanaan

Permasalahan :

- a. Aplikasi perencanaan yang kurang optimal sehingga berdampak terhadap keselarasan antara dokumen perencanaan dan penganggaran
- b. Keterbatasan sumber daya manusia perencana sehingga berakibat pada keterlambatan dalam penyusunan dokumen perencanaan, evaluasi dan pelaporan

19. Urusan Keuangan

Permasalahan :

- a. Penyusunan KUA tidak tepat waktu sesuai Permendagri 38 Tahun 2018 tentang Pedoman Penyusunan APBD Tahun 2019 dikarena sesuai jadwal yang diberikan oleh DPRD ke Pemerintah Daerah dalam hal ini BPKAD
- b. Perencanaan Alokasi Anggaran kurang konsiten dengan RKPD dikarenakan banyaknya regulasi dan Kebijakan dari Pemerintah Pusat, Provinsi dan Daerah.
- c. Keterbatasan SDM dalam pengelolaan dan penatausahaan keuangan daerah pada beberapa OPD, sehingga pencairan terlambat dan tidak sesuai dengan anggaran kas.
- d. Saat ini diperlukan pengembangan Aplikasi terkait dengan Pengimplementasian E-Government/ Sistem Informasi Pengelolaan Keuangan Daerah (SIPD)
- e. Keterbatasan SDM staf Pelaporan Pertanggungjawaban APBD pada beberapa OPD.
- f. Pelaporan Pertanggung Jawaban APBD dari beberapa OPD yang kurang tepat waktu.
- g. Masih adanya Barang Milik Daerah yang tidak ditemukan bentuk dan fisik (dengan kata lain dalam pencatatannya ada namun keadaan dilapangan tidak ditemukan barangnya).

- h. Belum optimalnya proses persertifikatan tanah milik Pemerintah Daerah (pengamanan aset secara hukum);
- i. Masih banyaknya Aset Tanah yang belum memiliki Papan Kepemilikan. (Dalam hal ini guna pengamanan aset secara fisik).
- j. Belum optimalnya Aplikasi Aset (e-Aset), Hal ini dikarenakan belum tersedianya beberapa Modul yang dibutuhkan guna pengelolaan Aset yang baik.
- k. Rendahnya SDM Pengurus Barang Milik Daerah terhadap pemahaman Peraturan Perundang-undangan yang mengatur tentang Pengelolaan Barang Milik Daerah.
- l. Belum Optimalnya pemanfaatan Barang Milik Daerah, khususnya Tanah guna mendukung peningkatan Pendapatan Asli Daerah.
- m. Kurangnya Kesadaran masyarakat dalam memenuhi kewajibannya
- n. Rendahnya tingkat akurasi data wajib pajak dan wajib retribusi yang mendukung peningkatan PAD yang bersumber dari pajak dan retribusi.
- o. Kurangnya efektivitas pelaksanaan pengawasan dan pengendalian pengelolaan sumber-sumber PAD.
- p. Kurang optimalnya kualitas petugas pengelola administrasi PAD

20. Urusan Kepegawaian serta Pendidikan dan Pelatihan.

Adapun permasalahan yang dihadapi oleh Pemerintah Kabupaten Lamongan dalam meningkatkan kualitas dan kapasitas Aparatur Sipil Negara (ASN) Pemerintah Daerah yang dapat diukur melalui Indeks Profesionalitas ASN, sebagai berikut:

- a. Semakin berkurangnya jumlah PNS di Pemerintah Kabupaten Lamongan karena pensiun tidak diimbangi dengan pengadaan PNS setiap tahunnya, sementara tuntutan kinerja yang semakin tinggi menyebabkan sulitnya penataan PNS sesuai dengan Analisa jabatan yang telah ditetapkan.
- b. Tingginya biaya kontribusi pengiriman Diklat Pim ke Badan Diklat Provinsi Jawa Timur sehingga menyebabkan kemampuan pengiriman peserta diklat Pim dari Pemerintah Kabupaten Lamongan masih rendah. Masih banyak pejabat struktural yang belum memiliki sertifikat diklat Pim sesuai dengan jenjang jabatan yang diduduki sebanyak 577 PNS atau ± 52,47% yang terdiri dari Eselon II sebanyak 16 PNS, Eselon III sebanyak 102 PNS, Eselon IV sebanyak 459 PNS, sedangkan pada tahun 2018 ini hanya mampu melaksanakan pengiriman diklat Pim sebanyak 40 PNS saja dengan rincian Diklat Pim II sebanyak 2, diklat Pim III sebanyak 10, diklat Pim IV sebanyak 28, tentunya kondisi ini masih jauh dari angka yang diharapkan.
- c. Masih terdapat beberapa pelanggaran disiplin PNS baik ringan, sedang maupun berat. Untuk pelanggaran ringan dan sedang masih belum dilaporkan secara

transparan oleh PD kepada BKD sehingga apabila tidak mendapat penanganan dengan cepat dapat berpotensi menjadi pelanggaran yang lebih berat.

Hasil evaluasi tingkat kehadiran dan aktivitas kerja PNS berdasarkan pemantauan dari penggunaan aplikasi E-performance menunjukkan bahwa masih rendahnya kesadaran disiplin PNS dalam berkinerja.

21. Urusan Penelitian dan Pengembangan

Permasalahan :

Implementasi Permendagri Nomor 17 tahun 2016 tentang Pedoman Penelitian dan Pengembangan di Kementerian Dalam Negeri dan Pemerintahan Daerah belum dapat dipahami secara menyeluruh oleh seluruh pelaksana kelitbang di lingkungan Badan Litbang disamping belum terciptanya perubahan pola pikir secara mendasar terhadap perlunya pengaturan SOP dalam setiap penyelenggaraan kegiatan Pemerintahan sebagai konsekuensi penerapan reformasi birokrasi

22. Urusan Inspektorat

Permasalahan :

Adapun permasalahan yang dihadapi oleh pemerintah Kabupaten Lamongan dalam bidang pengawasan yaitu semakin kompleksnya tuntutan kebutuhan pengawasan, Kurangnya SDM pengawasan Auditor baik kualitas maupun kuantitas mengingat luasnya jangkauan wilayah pengawasan dan banyaknya jumlah Obyek Pemeriksaan yang dilakukan oleh Inspektorat Kabupaten.

23. Urusan Pemberdayaan Masyarakat dan Desa

Permasalahan yang terjadi dalam pelaksanaan program dan kegiatan urusan pemberdayaan masyarakat dan desa adalah :

- a. BUMDesa sebagai bagian dari peningkatan sumber pendapatan pemerintahan desa belum optimal dalam membuka unit usaha.
- b. Aparatur pemerintahan desa masih sedikit yang memiliki kompetensi dalam pengelolaan penatausahaan keuangan desa.

24. Urusan Sosial

Permasalahan :

- a. Sarana dan Prasarana LIPOSOS yang belum memadai.
- b. Fasilitas penyelenggaraan panti sosial untuk kegiatan usaha produktif belum tercukupi.
- c. Fasilitasi peningkatan pengetahuan dan keterampilan kepada tokoh masyarakat, LSM dan PMKS yang berpotensi melalui kegiatan pelatihan dan penyuluhan masih terbatas.

- d. Sarana dan prasarana pemberdayaan generasi muda masih belum memadai, utamanya panti rehabilitasi untuk anak dan remaja terlantar.
- e. Keterbatasan dukungan dana dan fasilitas.

25. Urusan kebudayaan

Secara umum, hambatan/permasalahan yang dihadapi dalam pelaksanaan kegiatan kesenian, kebudayaan adalah :

- a. Belum terdaptarnya upacara adat dan tradisi secara menyeluruh
- b. Kurangnya daya minat generasi muda untuk mendalami dan mengapresiasi seni dan budaya khususnya terhadap seni dan budaya tradisional.
- c. Belum tersedianya sanggar atau taman budaya di Kabupaten Lamongan tempat tempat para seniman berkumpul dan berkreasi seni.
- d. Belum tersedianya tenaga ahli dibidang arkeologi yang menangani benda-benda purbakala.
- e. Belum terdata dan terlestarikannya situs, benda cagar budaya secara menyeluruh.
- f. Apresiasi dan penghargaan kepada seniman dan pembina seni masih dirasa kurang.
- g. Terbatasnya kualitas dan kuantitas aparatur yang mengelola bidang kebudayaan.

26. Urusan Kearsipan

Permasalahan yang dihadapi oleh Badan Perpustakaan dan Arsip (Urusan Kearsipan) sebagai berikut :

- a. Kurangnya kesadaran Aparatur/OPD dalam pengelolaan arsip.
- b. Kurangnya tenaga pengelola kearsipan termasuk Jabatan Fungsional Arsiparis.
- c. Belum adanya tempat penyimpanan arsip (Depo Arsip) yang memadai.
- d. Kurangnya Sarana dan Prasarana Kearsipan.

27. Urusan Perpustakaan

Permasalahan

- a. Keragaman koleksi yang belum tercukupi, khususnya koleksi bagi penderita difable.
- b. Digitalisasi Perpustakaan belum optimal karena sarana prasarana yang belum memadai.
- c. Perpustakaan berbasis inklusi sosial belum dapat terlaksana dengan baik karena terbatasnya sarpras.
- d. Tenaga perpustakaan belum maksimal dalam mewujudkan Literasi untuk kesejahteraan karena terbatasnya wawasan

28. Urusan Ketentraman, Ketertiban dan Perlindungan Masyarakat

Permasalahan :

- a. Permasalahan yang ditemui dalam pelaksanaan program kegiatan pada Satuan Polisi Pamong Praja Kabupaten Lamongan Tahun Anggaran 2019 adalah terbatasnya sarana prasarana (kendaraan dinas roda 4) dan personil yang mendukung pelaksanaan kegiatan penertiban dan penegakan Perda, serta masih didapatinya masyarakat yang melanggar Perda Trantibum di Kabupaten Lamongan
- b. Anomali cuaca yg tidak menentu mengakibatkan perubahan drastis pada ketinggian muka air bengawan solo yang naik turun sehingga menyebabkan bencana banjir yang tidak bisa diprediksi.
- c. Lemahnya kesadaran masyarakat di Lamongan tentang bahaya bencana alam baik itu banjir, puting beliung, kebakaran dan bencana lainnya.
- d. Terbatasnya sumber daya di BPBD Lamongan untuk penanggulangan bencana di Kabupaten Lamongan e. Kurangnya jumlah staf dan sarana kendaraan operasional berupa roda 4 (empat) dan 2 (dua) pada Badan Penanggulangan Bencana Daerah Kabupaten Lamongan menjadikan kendala dalam rangka pelaksanaan penanggulangan bencana

29. Urusan Kelautan dan Perikanan

Permasalahan :

- a. Banyaknya sarana prasarana perikanan tangkap mengalami kerusakan dan pendangkalan, terutama bangunan laut berupa breakwater serta tambat labuh sementara berdasarkan regulasi UU No.23 Tahun 2014 Pemerintah Kabupaten tidak memiliki kewenangan wilayah laut yang sekarang menjadi kewenangan Pemerintah Provinsi
- b. Masih belum jelasnya tentang PERMEN-KP No.2 dan 71 Tentang Pelarangan Alat Tangkap Tidak Ramah Lingkungan sehingga berpengaruh terhadap penerbitan perijinan kapal BPKP (Buku Pencatatan Kapal Perikanan) bagi kapal/perahu yang mempergunakan alat tangkap tersebut
- c. Belum optimalnya pengelolaan potensi perairan tangkap umum daratan
- d. Belum sepenuhnya di terapkan CBIB, seperti pemasangan biosecurity pada lahan budidaya, pengolahan lahan budidaya di awal yang kurang baik, penggunaan

- sarana produksi berupa obat-obatan perikanan yang belum teregistrasi oleh KKP, dan kurangnya pencatatan/traceability pada proses produksi perikanan
- e. Kurang Tersedianya benih ikan unggul berstandar SNI yaitu benih ikan varietas unggul, bebas penyakit, dan memiliki ukuran seragam.
 - f. Belum optimalnya penerapan cara pengolahan ikan yang baik dan benar serta penerapan system rantai dingin di kalangan POKLAHSAR untuk menjaga kualitas produk olahan hasil perikanan

30. Urusan Pertanian

Adapun permasalahan yang dihadapi oleh Pemerintah Kabupaten Lamongan dalam pengembangan pertanian sebagai berikut:

- a. Musim Kering/Kemarau ke dua atau MK II yang lebih cepat datangnya (bulan mei-juni) menyebabkan beberapa wilayah yang biasanya menanam komoditas tanaman pangan beralih ke komoditas lain yang lebih tahan terhadap kekeringan. Hal ini terjadi di beberapa wilayah antara lain Kedungpring, Modo, Bluluk, Tikung, Sugio, Mantup, Ngimbang, Sambeng dan Sarirejo.
- b. Adanya disparitas harga yang cukup tinggi antara komoditas kedelai dan kangkung darat sehingga petani beralih tanam ke komoditas kangkung darat.
- c. Serangan hama tikus yang menyerang komoditas tanaman pangan juga menyebabkan turunnya pertanaman di musim tanam MK II
- d. Ketersediaan bibit ternak yang berkualitas di Kabupaten Lamongan masih sangat terbatas.
- e. Belum optimalnya penerapan pemotongan ternak di Rumah Potong Hewan/Unggas yang tersedia hal ini dikarenakan rendahnya tingkat kesadaran para pejagal.
- f. Minimnya pemanfaatan hasil limbah peternak

31. Urusan Pariwisata

Terdapat beberapa permasalahan yang dihadapi oleh urusan pariwisata yaitu :

- a. Pengembangan pariwisata berbasis ekonomi kreatif pelaksanaannya belum optimal;
- b. Pada tahun 2019 Kabupaten Lamongan sudah menerapkan PP No. 24 Tahun 2018 tentang Pelayanan Perizinan Berusaha Terintegrasi secara elektronik. Yaitu, mengajukan Ijtim Usaha Pariwisata / Tanda Daftar Usaha Pariwisata melalui aplikasi OSS, yang mana beberapa usaha pariwisata belum mengetahui akan hal tersebut.
- c. Belum optimalnya pemeliharaan sarana dan prasarana yang ada di obyek wisata Waduk Gondang

32. Urusan Industri

Permasalahan :

1. Data Industri yang tersedia melalui aplikasi SILA belum terupdate seluruhnya , ada beberapa data yang masih perlu diperbaharui lagi ;
2. Keterbatasan volume dan jangkauan pemasaran produk IKM, karena terbatasnya keahlian dan jaringan yang dimiliki oleh IKM dan terbatasnya SDM.
3. Tumbuhnya wira usaha baru yang pesat sebagai akses pelatihan keterampilan yang diberikan oleh Disperindag di desa-desa membutuhkan penanganan yang lebih serius bagaimana pengembangan kedepannya , utamanya kaitan perijinan dasar seperti SIUP, TDP dan IMB yang seharusnya dimiliki sebagai kelengkapan persyaratan untuk mengurus legalitas produk, pengembangan produk dan kemasannya serta pemasarannya

33. Urusan Perdagangan

Permasalahan pada urusan perdagangan yang ada di Kabupaten Lamongan adalah :

- a. Pedagang Kaki Lima dan Asongan (PKL) di Kabupaten Lamongan perkembangannya sangat pesat dan jumlahnya sangat banyak, sedangkan lokasi sentra PKL yang resmi diwilayah perkotaan baru 1 lokasi yaitu di Jalan Andansari , sedangkan para PKL masih banyak menempati tempat-tempat umum sehingga untuk menampung PKL belum mencukupi
- b. Dalam pelaksanaan tugas pelayanan metrology masih ada permasalahan terkait dengan kelengkapan peralatan laboratorium metrology dan ruang laboratnya belum memadai, seperti alat peneraan meter listrik dan alat-alat lainnya yang perlu penyempurnaan.
- c. Kurangnya kerjasama IKM/UKM dengan pihak terkait karena produksinya masih kalah dengan daerah lain, baik dari segi harga , kualitas dan kemasan.

34. Urusan Pertanahan

Permasalahan dalam melaksanakan urusan pertanahan, adalah :

- a. Pengadaan Tanah untuk kepentingan Pemerintah Daerah masih minim.
- b. Masih adanya lahan Pemerintah yang belum masuk dalam data asset Daerah.

35. Urusan Kecamatan

Permasalahan :

- a. Dengan ditetapkannya Kecamatan menjadi OPD sangat dibutuhkan Personil sebagai pelaksana teknis yang cukup dan berkompetensi.
- b. Rendahnya kualitas SDM untuk kelancaran tugas dan fungsi kecamatan.

- c. Penyerapan anggaran ada sebagian yang belum bisa terserap 100 % dikarenakan kurangnya tenaga Administrasi (Akuntansi) dalam Pelaporan Bulanan yang ada
- d. Kurangnya koordinasi terhadap masyarakat dalam bidang pengendalian pencemaran dan perusakan lingkungan sehingga masyarakat belum menyadari tentang kebersihan lingkungan.
- e. Permasalahan dari program peningkatan keamanan dan kenyamanan lingkungan dilihat dari program tersebut masyarakat dikecamatan Lamongan belum mengatui tentang undang-undang hukum sehingga masyarakat masih banyak yang belum menyadarinya
- f. Permasalahan program pelayanan administrasi perkantoran masih banyak yang kurang sehingga pelayanan menjadi kurang dan adminstrasi kantor masih banyak yang belum terpenuhi.
- g. Dari program peningkatan sarana-prasarana belum terpenuhi sehingga masih banyak peralatan kantor yang kurang sehingga pegawai kurang optimal dalam bekerja Dalam penyusunan dan pelaksanaan APBD Desa masih ada permasalahan dalam elaksanaan kegiatannya yang diakibatkan kurang kesadaran dan pemahaman terhadap aturan.
- h. Dalam penyusunan dan pelaksanaan APBD Desa masih ada permasalahan dalam pelaksanaan kegiatannya yang diakibatkan kurang kesadaran dan pemahaman terhadap aturan.

BAB III

KERANGKA EKONOMI DAN KEUANGAN DAERAH

3.1 ARAH KEBIJAKAN EKONOMI DAERAH

Kerangka ekonomi daerah tahun 2021 meliputi kerangka ekonomi secara makro dan kerangka pendanaan dalam RKPD tahun 2021. Kerangka ekonomi makro memberikan gambaran tentang perkiraan kondisi ekonomi makro Kabupaten Lamongan baik yang dipengaruhi faktor internal maupun faktor eksternal yang memberi pengaruh signifikan, seperti stabilitas perekonomian ditingkat global, nasional, dan Provinsi Jawa Timur. RKPD tahun 2021 merupakan tahun kelima pelaksanaan RPJMD Kabupaten Lamongan 2016-2021. Dalam kaitannya dengan perencanaan, kerangka pendanaan menjadi bagian yang sangat penting, memberikan fakta dan analisis terkait perkiraan sumber-sumber pendapatan dan besaran pendapatan dari sektor-sektor potensial, perkiraan kemampuan pembelanjaan dan pembiayaan untuk pembangunan tahun 2021. Kerangka pendanaan ini menjadi basis kebijakan anggaran untuk mengalokasikan secara efektif dan efisien dengan perencanaan anggaran berbasis kinerja.

Fakta dan analisa yang diberikan terkait rancangan kerangka ekonomi tahun 2021 diharapkan akan mampu menjembatani fungsi perencanaan dan penganggaran yang efektif dalam mengawal pencapaian target kinerja pembangunan maupun menyelesaikan permasalahan dan isu-isu strategis yang telah teridentifikasi di Kabupaten Lamongan.

3.1.1 Perkembangan Kondisi Ekonomi Global dan Nasional

Aktivitas ekonomi global yang membaik pada akhir Tahun 2019 sempat memberikan harapan ekonomi dunia akan tumbuh meningkat di 2020. Namun, pemulihan ekonomi global diprediksi tertahan bahkan dapat melemah lebih dalam akibat dampak wabah Covid-19 yang meluas pada Januari 2020 di Tiongkok dan telah menyebar ke berbagai negara. Pada Januari 2020, IMF merevisi ke bawah outlook ekonomi global 2020 menjadi 3,3% yoy (dari 3,4% yoy pada Oktober 2019), tumbuh membaik dibandingkan ekonomi 2019 sebesar 2,9% yoy. Proyeksi IMF tersebut belum memperhitungkan dampak wabah Covid-19, sehingga IMF diperkirakan akan kembali merevisi proyeksi outlook ekonomi global. Sementara itu, Organisation for Economic Co-operation and Development (OECD) memprediksi wabah Covid-19 akan berdampak signifikan terhadap ekonomi dunia. Wabah Covid-19 diperkirakan menurunkan kinerja ekonomi negara maju maupun negara berkembang.

Dampak wabah Covid-19 akan memengaruhi ekonomi setidaknya melalui tiga jalur, yaitu jalur keuangan akibat pemburukan confidence dunia, jalur supply chain akibat

gangguan produksi terutama di Tiongkok, dan jalur pariwisata akibat pembatasan perjalanan oleh berbagai negara. Sejumlah negara telah melakukan restriksi perjalanan yang ketat dan bahkan melakukan isolasi secara nasional. Kebijakan restriksi perjalanan yang ketat akan menurunkan outlook ekonomi berbagai negara. OECD memprediksi outlook ekonomi negara utama akan turun signifikan, diantaranya Tiongkok, AS, dan Kawasan Euro yang masing-masing diprediksi tumbuh 4,9% yoy, 1,9% yoy, dan 0,8% yoy. Sementara itu, ekonomi Brazil diperkirakan hanya tumbuh 1,7% yoy.

Prospek ekonomi global 2020 akan dipengaruhi sejumlah faktor antara lain keberhasilan negara-negara mengatasi penyebaran wabah Covid-19, menjaga confidence pelaku pasar keuangan, dan mencegah pelemahan ekonomi domestik.

Ekonomi global juga dipengaruhi bagaimana negara-negara dapat menjaga confidence pelaku pasar keuangan, dan mendorong pertumbuhan ekonomi domestik. Pelemahan ekonomi dunia yang lebih dalam, dapat dicegah apabila penyebaran Covid-19 dapat teratasi dalam waktu yang tidak terlalu lama, dan respon kebijakan pemerintah serta otoritas mampu menjaga pemburukan sentimen dan mencegah pelemahan ekonomi domestik. Perekonomian Indonesia tumbuh melambat pada triwulan IV tahun 2019 sebesar 4,97 persen (YoY). Secara struktural, tidak banyak perubahan yang terjadi pada sektor unggulan Indonesia. Tiga sektor terbesar masih terdiri dari sektor industri pengolahan, sektor perdagangan, dan sektor konstruksi. Pertumbuhan triwulan IV ini ditopang oleh seluruh lapangan usaha terutama sektor industri pengolahan. Meski melambat, sektor industri pengolahan masih menjadi sumber pertumbuhan terbesar yakni sebesar 0,8 persen. Pertumbuhan sektor industri pengolahan pada triwulan IV tahun 2019 sebesar 3,7 persen (YoY), lebih rendah dibandingkan periode yang sama tahun sebelumnya (4,2 persen, YoY). Perlambatan disebabkan salah satunya oleh kontraksi industri alat angkutan dan industri barang logam masing-masing sebesar 2,3 dan 2,1 persen (YoY). Pertumbuhan tertinggi terjadi pada subsektor industri kimia, farmasi, dan obat tradisional sebesar 12,7 persen (YoY). Pertumbuhan tersebut didorong oleh peningkatan produksi bahan kimia, barang dari kimia serta produk farmasi, obat kimia dan obat tradisional. Sementara itu, industri makanan minuman dan industri tekstil tumbuh masing-masing sebesar 7,9 dan 7,2 persen (YoY). Kedua industri tersebut ditopang oleh peningkatan produksi di daerah-daerah sentra produksi serta permintaan dari luar negeri yang masih tumbuh. Sektor pertanian, kehutanan, dan perikanan tumbuh 4,3 persen (YoY), lebih tinggi dibandingkan periode yang sama tahun sebelumnya (3,8 persen, YoY). Produksi sektor ini secara umum meningkat kecuali produksi tanaman pangan dan kehutanan yang masing-masing berkontraksi sebesar 1,0 dan 0,2 persen (YoY). Penurunan produksi tanaman pangan disebabkan oleh cuaca ekstrim, musim kemarau yang lebih panjang dari tahun sebelumnya. Sementara itu, produksi tanaman perkebunan

dan peternakan meningkat tajam menjadi 5,2 dan 7,9 persen. Pertumbuhan produksi tanaman perkebunan didorong oleh meningkatnya produksi kelapa sawit. Produksi peternakan juga meningkat untuk menyeimbangkan permintaan pada komoditas ayam ras, telur ayam, dan daging sapi. Di sisi lain, sektor jasa tumbuh semakin cepat meskipun kontribusi terhadap PDB. masih cenderung kecil. Sektor yang tumbuh paling cepat pada triwulan IV tahun 2019 berturut-turut adalah sektor jasa lainnya, jasa perusahaan, dan informasi komunikasi.

Jasa lainnya tumbuh sebesar 10,8 persen (YoY) pada triwulan IV tahun 2019, lebih tinggi dibandingkan pertumbuhan pada periode yang sama tahun 2018 yang sebesar 9,0 persen (YoY). Jasa perusahaan tumbuh lebih cepat dari 9,0 persen (YoY) pada triwulan IV tahun 2018 menjadi 10,5 persen (YoY) pada triwulan ini. Sementara itu, informasi dan komunikasi tumbuh mencapai 9,7 persen (YoY).

Sektor pertambangan dan penggalian tumbuh sebesar 0,9 persen (YoY). Pertumbuhan positif tersebut didorong oleh pertumbuhan pertambangan batubara dan lignit serta pertambangan dan penggalian lainnya (7,9 persen, YoY). Tertahannya pertumbuhan sektor ini disebabkan oleh kontraksi yang terjadi pada pertambangan migas dan panas bumi sebesar 2,3 persen (YoY) serta pertambangan bijih logam sebesar 4,1 persen (YoY). Sektor perdagangan besar tumbuh relatif stabil meskipun lebih lambat dibandingkan periode yang sama tahun sebelumnya. Hal ini didorong oleh faktor stabilnya produk domestik yang diperdagangkan baik output industri pengolahan maupun dari pertanian.

Perdagangan besar dan eceran, reparasi mobil, dan sepeda motor pada triwulan IV tahun 2019 mencapai Rp369,6 triliun. Pertumbuhan sektor perdagangan tumbuh lebih rendah dibandingkan triwulan sebelumnya, namun masih lebih tinggi dibandingkan periode yang sama tahun 2018. Pertumbuhan tersebut utamanya berasal dari subsektor perdagangan besar dan eceran bukan mobil dan motor yang mendominasi sektor ini (sebesar 80,7 persen) dengan tingkat pertumbuhannya pada triwulan IV tahun 2019 mencapai 4,3 persen (YoY). Sementara subsektor perdagangan mobil, sepeda motor, dan reparasinya tumbuh pada tingkat yang sedikit lebih rendah, yaitu 4,2 persen (YoY). Secara kumulatif, perdagangan besar dan eceran, reparasi mobil, dan sepeda motor pada tahun 2019 mencapai Rp1.440,5 triliun, atau tumbuh sebesar 4,6 persen (YoY).

Semua komponen pembentuk PDB sisi pengeluaran tumbuh melambat. Di tengah kondisi perekonomian yang tidak pasti, pertumbuhan konsumsi rumah tangga relatif stabil. Konsumsi RT tumbuh 4,97 persen, lebih lambat dibandingkan periode yang sama tahun 2018. Perlambatan tersebut terjadi disebabkan oleh melambatnya komponen konsumsi makanan dan minuman selain restoran, pakaian alas kaki dan jasa perawatannya, transportasi dan komunikasi. Penjualan eceran masih tumbuh namun

hanya sebesar 1,5 persen, lebih lambat dibandingkan periode yang sama tahun 2019 yang sebesar 4,7 persen.

Pada triwulan IV tahun 2019, nilai transaksi uang elektronik, kartu debit, dan kartu kredit tumbuh 3,8 persen, melambat dibandingkan triwulan IV tahun 2018.

Tabel 3.1 Pertumbuhan Ekonomi
Tahun 2014 – Triwulan IV/2019
(persen pertumbuhan PDB, YoY)

	2014	2015	2016	2017	2018:1	2018:2	2018:3	2018:4	2019:1	2019:2	2019:3	2019:4
Produk Domestik Bruto	5,0	4,9	5,0	5,1	5,1	5,3	5,2	5,2	5,07	5,05	5,02	4,97
Konsumsi Rumah Tangga	5,1	5,0	5,0	4,9	5,0	5,2	5,0	5,1	5,0	5,2	5,0	5,0
Konsumsi LNPRT	12,2	-0,6	6,6	6,9	8,1	8,8	8,6	10,8	17,0	15,3	7,4	3,5
Konsumsi Pemerintah	1,2	5,3	-0,1	2,1	2,7	5,2	6,3	4,6	5,2	8,2	1,0	0,5
PMTB	4,4	5,0	4,5	6,2	7,9	5,8	6,9	6,0	5,0	4,6	4,2	4,1
Ekspor Barang dan Jasa	1,1	-2,1	-1,6	8,9	5,8	7,5	8,3	4,6	-1,6	-1,7	0,1	-0,4
Impor Barang dan Jasa	2,1	-6,2	-2,4	8,1	12,5	14,9	13,8	7,1	-7,5	-6,8	-8,3	-8,0
Pertanian, Kehutanan, Perkebunan dan Perikanan	4,2	3,8	3,4	3,9	3,3	4,7	3,7	3,9	1,8	5,3	3,1	4,3
Pertambangan dan Penggalian	0,4	-3,4	0,9	0,7	1,1	2,6	2,7	2,2	2,3	-0,7	2,3	0,9
Industri Pengolahan	4,6	4,3	4,3	4,3	4,6	3,9	4,4	4,2	3,9	3,5	4,1	3,7
Industri Pengolahan Nonmigas	5,6	5,1	4,4	4,9	5,1	4,3	5,0	4,7	4,8	4,0	4,7	3,9
Listrik dan Gas	5,9	0,9	5,4	1,5	3,3	7,6	5,6	5,5	4,1	2,2	3,7	6,0
Air, Pengelolaan Sampah, Limbah, Daur Ulang	5,2	7,1	3,6	4,6	3,6	3,9	6,2	7,9	8,9	8,3	4,9	5,4
Konstruksi	7,0	6,4	5,2	6,8	7,4	5,7	5,8	5,6	5,9	5,7	5,6	5,8
Perdagangan Besar dan Eceran; Reparasi	5,2	2,5	4,0	4,5	5,0	5,2	5,3	4,4	5,2	4,6	4,4	4,2
Transportasi dan Pergudangan	7,4	6,7	7,4	8,5	8,6	8,7	5,6	5,3	5,5	5,9	6,7	7,6
Akomodasi dan Makan Minum	5,8	4,3	5,2	5,4	5,2	5,6	5,9	5,9	5,9	5,5	5,4	6,4
Informasi dan Komunikasi	10,1	9,7	8,9	9,6	7,8	5,1	8,1	7,2	9,1	9,6	9,2	9,7
Jasa Keuangan dan Asuransi	4,7	8,6	8,9	5,5	4,2	3,1	3,1	6,3	7,2	4,5	6,1	8,5
Real Estate	5,0	4,1	4,7	3,6	3,2	3,1	3,8	4,2	5,4	5,7	6,0	5,9
Jasa Perusahaan	9,8	7,7	7,4	8,4	8,0	8,9	8,7	8,9	10,4	9,9	10,2	10,5
Administrasi Pemerintahan, Pertahanan dan Jaminan Sosial Wajib	2,4	4,6	3,2	2,0	5,8	7,2	7,9	7,1	6,4	8,9	1,9	2,1
Jasa Pendidikan	5,5	7,3	3,8	3,7	4,8	5,0	6,6	5,0	5,6	6,3	7,8	5,5
Jasa Kesehatan dan Kegiatan Sosial	8,0	6,7	5,2	6,8	6,1	7,1	7,5	7,8	8,6	9,1	9,2	7,8
Jasa lainnya	8,9	8,1	8,0	8,7	8,4	9,2	9,2	9,1	10,0	10,7	10,7	10,8
PDB Harga Berlaku (Rp Triliun)	10.570	11.526	12.402	13.590	3.511	3.686	3.842	3.799	3.784	3.964	4.067	4.019

Sumber: Badan Pusat Statistik, diolah

3.1.2 Perkembangan Kondisi Ekonomi Jawa Timur

Perekonomian Jawa Timur Tahun 2019 tumbuh sebesar 5,52 persen atau lebih tinggi dari tahun sebelumnya sebesar 5,50 persen. Dari sisi produksi, semua lapangan usaha mengalami pertumbuhan positif. Pertumbuhan tertinggi terjadi pada lapangan usaha penyediaan akomodasi dan makan minum sebesar 7,58 persen, diikuti jasa kesehatan dan kegiatan sosial sebesar 7,55 persen; dan informasi dan komunikasi sebesar 7,36 persen. Peningkatan pertumbuhan ekonomi Jawa Timur cukup signifikan terjadi pada lapangan usaha penyediaan akomodasi dan makan minum sebesar 7,58 persen. Kondisi ini terutama didukung oleh meningkatnya pertumbuhan subkategori penyediaan akomodasi sebesar 8,86 persen.

Sementara struktur perekonomian Jawa Timur menurut lapangan usaha Tahun 2019 didominasi oleh tiga lapangan usaha utama yaitu lapangan usaha industri pengolahan dengan kontribusi sebesar 30,24 persen; perdagangan besar dan eceran, reparasi mobil dan sepeda motor sebesar 18,46 persen; serta pertanian, kehutanan dan perikanan sebesar 11,43 persen. Bila dilihat dari penciptaan sumber pertumbuhannya, lapangan usaha industri pengolahan memiliki sumber pertumbuhan tertinggi sebesar 2,04 persen,

diikuti Perdagangan Besar dan Eceran, Reparasi Mobil dan Sepeda Motor sebesar 1,12 persen; Konstruksi sebesar 0,55; serta Informasi dan Komunikasi sebesar 0,43 persen.

Jika dilihat dari sisi pengeluaran, pertumbuhan tertinggi pengeluaran konsumsi lembaga non profit rumah tangga (LNPRT) sebesar 5,97 persen, diikuti pembentukan modal tetap bruto (PMTB) 4,92 persen dan pengeluaran konsumsi rumah tangga 4,81 persen. Sedangkan ekonomi Jawa Timur triwulan IV-2019 dibandingkan Triwulan IV-2018 (y-on-y) tumbuh sebesar 5,54 persen. Dari sisi produksi, pertumbuhan tertinggi terjadi pada lapangan usaha jasa pendidikan sebesar 8,56 persen, diikuti Lapangan Usaha Informasi dan Komunikasi sebesar 8,39 persen, serta Lapangan Usaha Penyediaan Akomodasi dan Makan Minum sebesar 8,04 persen.

Dari sisi pengeluaran, pertumbuhan tertinggi PMTB sebesar 5,38 persen; diikuti Pengeluaran Konsumsi Rumahtangga sebesar 4,74 persen dan Pengeluaran Konsumsi Pemerintah sebesar 3,63 persen. Secara q-to-q perekonomian Jawa Timur Triwulan IV-2019 berkontraksi 1,68 persen. Dari sisi produksi, pertumbuhan tertinggi terjadi pada Lapangan Usaha Jasa Pendidikan sebesar 5,75 persen, diikuti Administrasi Pemerintahan, Pertahanan dan Jaminan Sosial Wajib Jasa Pendidikan sebesar 5,58 persen.

Sementara dari sisi pengeluaran terutama dipengaruhi oleh pengeluaran konsumsi pemerintah yang tumbuh 9,71 persen; PMTB 1,37 persen dan pengeluaran konsumsi LNPRT sebesar 1,20 persen. Perekonomian Jawa Timur berdasarkan besaran Produk Domestik Regional Bruto (PDRB) atas dasar harga berlaku Tahun 2019 mencapai Rp 2.352,43 triliun dan atas dasar harga konstan 2010 mencapai Rp 1.650,14 triliun

3.1.3 Perkembangan Kondisi Ekonomi Lamongan

Perekonomian Kabupaten Lamongan dari tahun ke tahun terus meningkat, hal ini dapat dilihat dari peningkatan PDRB baik Atas Dasar Harga Berlaku (ADHB) maupun Atas Dasar Harga Konstan (ADHK). Pada tahun 2019 Nilai PDRB ADHB sebesar Rp.39.733.815.700.000 dan PDRB ADHK sebesar Rp. 27.709.458.300.000 meningkat dibandingkan dengan kondisi tahun 2018 dimana PDRB ADHB sebesar Rp. 37.226.826.400.000 sedangkan PDRB ADHK sebesar Rp. 26.280.917.400.000. Pertumbuhan ekonomi Kabupaten Lamongan pada tahun 2019 sebesar 5,44% mengalami perlambatan dibandingkan dengan kondisi 2018 yang mencapai 5,45%.

Struktur perekonomian masih didominasi oleh lapangan usaha pertanian sebesar 33,86 %, walaupun secara trend terjadi penurunan yang diakibatkan adanya pergeseran struktur ekonomi dari sector primer ke sekunder dan tersier. Dampak adanya pergeseran tersebut lapangan usaha industri pengolahan meningkat dari 9,89 % pada tahun 2018 menjadi 10,50% pada tahun 2019. Demikian pula pada lapangan usaha perdagangan menjadi 19,29% pada tahun 2019 meningkat dibandingkan dengan tahun 2018 yang mencapai 19,07 %.

Diperkirakan perekonomian Kabupaten Lamongan akan terjadi perlambatan pada tahun 2020 sebagai akibat dari kondisi ekonomi global, nasional dan regional dimana tahun 2020 diperkirakan akan terjadi perlambatan dampak dari pandemi COVID-19. Sedangkan untuk kondisi perekonomian tahun 2021 masih terasa dampak dari kondisi 2020 namun dalam proses recovery perekonomian dan social.

3.2 ARAH KEBIJAKAN KEUANGAN DAERAH

Kebijakan anggaran mendasarkan pada pendekatan kinerja dan berkomitmen untuk menerapkan prinsip transparansi dan akuntabilitas. Anggaran kinerja adalah suatu anggaran yang mengutamakan upaya pencapaian hasil kegiatan atau output dari rencana alokasi biaya atau input yang ditetapkan dengan memperhatikan kondisi semua komponen keuangan. Efisiensi, efektifitas, transparansi dan akuntabilitas merupakan prinsip pengelolaan keuangan yang dilakukan diantaranya dengan mengefektifkan fungsi pengawasan serta upaya-upaya penghematan sehingga dana yang terbatas dapat dimanfaatkan secara maksimal untuk kegiatan pembangunan dan pemerintahan serta berdampak pada peningkatan kesejahteraan masyarakat dan keberlanjutan pembangunan.

Dalam rangka penyelenggaraan pemerintahan daerah, keuangan daerah memiliki peran yang sangat penting karena dalam membiayai pelaksanaan pembangunan dan penyelenggaraan pemerintah tergantung pada kemampuan keuangan daerah sehingga dalam merumuskan arah kebijakan keuangan harus dilakukan dengan cermat, terukur dan terarah agar pelaksanaan pembangunan dan penyelenggaraan pemerintah dapat berjalan sebagaimana mestinya. Pengelolaan keuangan daerah meliputi perencanaan, pelaksanaan penatausahaan, pelaporan pertanggungjawaban dan pengawasan keuangan.

Pemberlakuan otonomi daerah yang telah digulirkan melalui Undang– Undang Nomor 23 Tahun 2014 tentang Pemerintah Daerah memberikan kesempatan yang seluas-luasnya kepada Pemerintah daerah untuk melakukan peran yang lebih aktif dalam penyediaan pelayanan publik, pembangunan infrastruktur dan aktifitas lainnya dalam rangka meningkatkan kesejahteraan masyarakat di daerahnya khususnya dalam bidang keuangan daerah.

Selain pendanaan dari APBD, terdapat sumber pendanaan lainnya antara lain Dana Transfer Daerah yang bersumber dari APBN (Dana Alokasi Umum, Dana Alokasi Khusus, Dana Bagi Hasil, Dana Desa), swadaya masyarakat dan kontribusi pelaku usaha (Corporate Social Responsibility). Disisi lain, dana transfer yang diberikan kepada daerah masih belum mampu mendukung program kegiatan pemerintah daerah didalam menjalankan kewenangan yang diberikan karena sifatnya tidak fleksibel belum bisa

menyesuaikan dengan kebutuhan masing-masing daerah. Oleh sebab itulah penyerapan dana transfer ke daerah dan dana desa masih tergolong rendah.

Kebijakan keuangan Kabupaten Lamongan Tahun 2021 disusun tetap dalam rangka mewujudkan arah kebijakan pembangunan yang tertuang dalam RPJMD Kabupaten Lamongan Tahun 2016-2021, tidak lepas dari kemampuan keuangan daerah yang merupakan salah satu faktor penting dalam pelaksanaan pembangunan di Kabupaten Lamongan. Kebijakan fiskal Kabupaten Lamongan di tahun 2021 diarahkan pada upaya mengelola keuangan daerah dengan baik dengan menjaga keseimbangan antara optimalisasi pendapatan daerah, efisiensi dan efektivitas belanja daerah serta ketepatan dalam memanfaatkan potensi pembiayaan daerah.

3.2.1 Proyeksi Keuangan Daerah dan Kerangka Pendanaan

Daerah dengan kemampuan fiskal yang baik akan memiliki kemampuan yang baik pula dalam mendesain/merancang/merumuskan serta melaksanakan kegiatan yang berfokus pada peningkatan kesejahteraan masyarakat, sehingga daerah tersebut dapat menjalankan fungsi pelayanan publik dan menjaga keberlangsungan pembangunan daerah dengan optimal.

Pendapatan Daerah meliputi semua penerimaan uang melalui rekening kas umum daerah yang menambah ekuitas dana, yang merupakan hak daerah dalam satu tahun anggaran dan tidak perlu dibayar kembali oleh daerah. Sesuai Undang-Undang Nomor 33 Tahun 2004 tentang Perimbangan Keuangan Antara Pemerintah Pusat dan Pemerintah Daerah, pendapatan daerah dirinci menurut urusan pemerintah daerah, organisasi, kelompok, jenis, obyek dan rincian obyek pendapatan. Pendapatan Daerah dikelompokkan atas 1) Pendapatan Asli Daerah (PAD) yang terdiri atas pajak daerah, retribusi daerah, hasil pengelolaan kekayaan yang dipisahkan, dan lain-lain pendapatan asli daerah yang sah; 2) Dana Perimbangan yang meliputi dana alokasi umum, dana alokasi khusus, dana bagi hasil; dan 3) Lain-lain Pendapatan Daerah yang sah meliputi dana bagi hasil pajak dari propinsi, dana penyesuaian dan dana otonomi khusus, dana bantuan keuangan dari propinsi atau pemerintah daerah lainnya, dan dana bagi hasil retribusi dari propinsi dan pemerintah daerah.

Perhitungan pendapatan daerah tidak lepas dari asumsi-asumsi yang ditetapkan pada saat penyusunan rencana target pendapatan daerah, dengan memperhatikan kondisi dan perkembangan makro secara nasional, kebijakan fiskal nasional yang turut mempengaruhi penerimaan pendapatan daerah antara lain alokasi dana transfer daerah, kebijakan harga BBM dan TDL, potensi dan realisasi pendapatan daerah tahun sebelumnya, upaya intensifikasi dan ekstentifikasi PAD serta peraturan perundangan terkait penyusunan APBD. Proyeksi keuangan daerah dan kerangka pendanaan diperoleh dari hasil analisis kondisi ekonomi daerah serta kajian terhadap tantangan dan prospek

perekonomian daerah. Selanjutnya hasil analisis dan proyeksi terhadap sumber-sumber pendapatan daerah, disampaikan dalam tabel sebagai berikut :

Tabel 3.3 Realisasi dan Target Proyeksi Pendapatan Daerah Tahun 2016-2021

No	Komponen Pendapatan Daerah	REALISASI APBD 2016	REALISASI APBD 2017	REALISASI APBD 2018	REALISASI APBD 2019	PROYEKSI APBD 2020	PROYEKSI APBD 2021
1	PENDAPATAN DAERAH	2.719.031.205.756,84	2.715.768.756.631,44	2.811.062.543.333,02	2.864.489.313.827,84	3.076.799.929.800,00	2.904.857.924.640,34
1,1	PENDAPATAN ASLI DAERAH	403.474.462.147,33	428.926.149.463,44	436.595.179.671,02	471.995.425.574,84	554.416.251.400,00	481.435.334.086,34
1.1.1	Pajak Daerah	114.982.290.275,30	142.025.801.530,00	129.214.808.181,09	144.919.590.599,91	171.680.650.000,00	147.817.982.411,92
1.1.2	Retribusi Daerah	27.118.546.726,20	30.574.992.331,00	15.341.144.945,00	15.725.311.776,00	17.396.592.900,00	16.039.818.011,52
1.1.3	Hasil Pengelolaan Kekayaan Daerah yang dipisahkan	22.454.128.197,68	23.093.187.443,58	24.670.103.722,00	26.463.305.205,72	27.231.008.500,00	26.992.571.309,83
1.1.4	Lain-Lain PAD yang sah	238.919.496.948,15	233.232.168.158,86	267.369.122.822,93	284.887.217.993,21	338.108.000.000,00	290.584.962.353,07
	Sub Jumlah	403.474.462.147,33	428.926.149.463,44	436.595.179.671,02	471.995.425.574,84	554.416.251.400,00	481.435.334.086,34
1,2	DANA PERIMBANGAN	1.708.680.363.941,00	1.594.775.221.094,00	1.700.714.352.575,00	1.669.265.105.739,00	1.706.256.723.000,00	1.686.000.694.770,92
1.2.1	Bagi hasil Pajak dan Bukan Pajak	98.267.648.141,00	75.480.934.027,00	124.753.022.135,00	114.472.399.493,00	88.689.535.000,00	88.689.535.000,00
1.2.3	Dana Alokasi Umum	1.166.655.654.000,00	1.146.161.266.000,00	1.146.161.266.000,00	1.183.848.580.000,00	1.218.948.151.000,00	1.218.948.151.000,00
1.2.4	Dana Alokasi Khusus	443.757.061.800,00	373.133.021.067,00	429.800.064.440,00	370.944.126.246,00	398.619.037.000,00	378.363.008.770,92
	Sub Jumlah	1.708.680.363.941,00	1.594.775.221.094,00	1.700.714.352.575,00	1.669.265.105.739,00	1.706.256.723.000,00	1.686.000.694.770,92
1,3	LAIN-LAIN PENDAPATAN DAERAH YANG SAH	606.876.379.668,51	692.067.386.074,00	673.753.011.087,00	723.228.782.514,00	816.126.955.400,00	737.421.895.783,08
1.3.1	Hibah	33.798.834.668,51	85.107.080.000,00	84.455.746.491,00	103.207.316.060,00	114.078.080.000,00	105.000.000.000,00
1.3.2	Dana Darurat	-	-	-	-	-	-
1.3.3	Bagi Hasil Pajak dari Provinsi dan Pemerintah Daerah Lainnya	136.756.685.000	164.449.090.074	161.752.209.596,00	190.481.612.454,00	228.822.066.400,00	194.291.244.703,08
1.3.4	Dana Penyesuaian dan Otonomi Khusus	320.856.510.000,00	392.498.316.000,00	365.099.755.000,00	411.847.235.000,00	470.159.339.000,00	420.084.179.700,00
1.3.5	Bantuan Keuangan dari Provinsi dan Pemerintah Daerah Lainnya	115.464.350.000,00	50.012.900.000,00	62.445.300.000,00	17.692.619.000,00	3.067.470.000,00	18.046.471.380,00
1.3.6	Dana Bagi Hasil Retribusi dari Propinsi dan Pemerintah Daerah	-	-	-	-	-	-
1.3.7	Dana Bagi Hasil Lainnya dari Propinsi dan Pemerintah Daerah	-	-	-	-	-	-
	Sub Jumlah	606.876.379.668,51	692.067.386.074,00	673.753.011.087,00	723.228.782.514,00	816.126.955.400,00	737.421.895.783,08
	JUMLAH PENDAPATAN	2.719.031.205.756,84	2.715.768.756.631,44	2.811.062.543.333,02	2.864.489.313.827,84	3.076.799.929.800,00	2.904.857.924.640,34

Tabel 3.4 Proyeksi/Target Pendapatan Kabupaten Lamongan Tahun 2021

No	Komponen Pendapatan Daerah	PROYEKSI APBD 2021
1	PENDAPATAN DAERAH	2.904.857.924.640,34
1,1	PENDAPATAN ASLI DAERAH	481.435.334.086,34
1.1.1	Pajak Daerah	147.817.982.411,92
1.1.2	Retribusi Daerah	16.039.818.011,52
1.1.3	Hasil Pengelolaan Kekayaan Daerah yang dipisahkan	26.992.571.309,83
1.1.4	Lain-Lain PAD yang sah	290.584.962.353,07
	Sub Jumlah	481.435.334.086,34
1,2	PENDAPATAN TRANSFER	2.318.422.590.554,00
1.2.1	Transfer Pemerintah Pusat	
1.2.1.1	Dana Perimbangan	
1.2.1.1.1	Dana Transfer Umum	
	Dana Bagi Hasil	88.689.535.000,00
	Dana Alokasi Umum	1.218.948.151.000,00
1.2.1.1.2	Dana Transfer Khusus	
	Dana Alokasi Khusus Fisik	123.098.662.000,00
	Dana Alokasi Khusus Non Fisik	255.264.346.770,92
1.2.1.2	Dana Insentif Daerah	
1.2.1.3	Dana Otonomi Khusus	
1.2.1.4	Dana keistimewaan	
1.2.1.5	Dana Desa	420.084.179.700,00
1.2.2	Transfer Antar Daerah	
1.2.2.1	Pendapatan Bagi Hasil	194.291.244.703,08
1.2.2.2	Bantuan keuangan	18.046.471.380,00
	Sub Jumlah	2.318.422.590.554,00
1.3	LAIN-LAIN PENDAPATAN DAERAH YANG SAH	105.000.000.000,00
1.3.1	Hibah	105.000.000.000,00
1.3.2	Dana Darurat	-
1.3.3	lain-lain pendapatan sesuai dengan ketentuan peraturan perundangundangan	-
	Sub Jumlah	105.000.000.000,00
	JUMLAH PENDAPATAN	2.904.857.924.640,34

3.2.2 Arah Kebijakan Keuangan Daerah

Kebijakan Pendapatan Daerah Tahun Anggaran 2021 yang merupakan perkiraan yang terukur secara nasional dan memiliki kepastian serta dasar hukum, diarahkan kepada upaya peningkatan pendapatan daerah dari sektor pajak Daerah, Retribusi Daerah dan Dana Perimbangan. Kebijakan yang akan ditempuh oleh Pemerintah Kabupaten Lamongan yaitu :

1. Arah Kebijakan Pendapatan Daerah

Pendapatan daerah yang dianggarkan dalam APBD merupakan perkiraan yang terukur secara rasional dan memiliki kepastian serta dasar hukum penerimaannya.

a. Kebijakan Pendapatan Asli Daerah (PAD)

Penganggaran pendapatan daerah yang bersumber dari PAD memperhatikan hal-hal sebagai berikut:

- 1) Kondisi perekonomian yang terjadi pada tahun-tahun sebelumnya, perkiraan pertumbuhan ekonomi pada tahun 2021 dan realisasi penerimaan PAD tahun sebelumnya, serta ketentuan peraturan perundang-undangan terkait.
- 2) Tidak memberatkan masyarakat dan dunia usaha.
- 3) Peraturan daerah tentang pajak daerah dan retribusi daerah berpedoman pada Undang-Undang Nomor 28 Tahun 2009 tentang Pajak Daerah dan Retribusi Daerah, sehingga Pemerintah Kabupaten dilarang menganggarkan penerimaan pajak daerah dan retribusi daerah yang peraturan daerahnya bertentangan dengan Undang-Undang Nomor 28 Tahun 2009 tentang Pajak Daerah dan Retribusi Daerah.
- 4) Dalam penetapan target pajak daerah dan retribusi daerah, telah memperhatikan potensi pajak daerah dan retribusi daerah pada masing-masing pemerintah provinsi dan pemerintah Kabupaten/Kota.
- 5) Hasil pengelolaan kekayaan daerah yang dipisahkan atas penyertaan modal atau investasi daerah lainnya, dilakukan secara rasional dengan memperhitungkan nilai kekayaan daerah yang dipisahkan, sesuai dengan tujuan penyertaan modal dimaksud.
- 6) Pengertian hasil yang rasional dalam konteks hasil pengelolaan kekayaan daerah yang dipisahkan:
 - a) Bagi perusahaan daerah yang menjalankan fungsi pemupukan laba (*profit oriented*) adalah selain menjamin kelangsungan dan pengembangan usaha, juga mampu menghasilkan keuntungan atau *dividen* dalam rangka meningkatkan PAD;

- b) Bagi perusahaan daerah yang menjalankan fungsi kemanfaatan umum (*public service oriented*) adalah mampu menjamin kelangsungan dan pengembangan usaha.
- 7) Penerimaan hasil pengelolaan dana bergulir sebagai salah satu bentuk investasi jangka panjang non permanen, dianggarkan pada akun pendapatan, kelompok PAD, jenis Lain-lain PAD Yang Sah, obyek Hasil Pengelolaan Dana Bergulir, rincian obyek Hasil Pengelolaan Dana Bergulir dari Kelompok Masyarakat Penerima.
- b. Dana Perimbangan.

Penganggaran pendapatan daerah yang bersumber dari dana perimbangan memperhatikan hal-hal sebagai berikut:

- 1) Penganggaran Dana Bagi Hasil (DBH) Pajak yang terdiri atas DBH-Pajak Bumi dan Bangunan (DBH-PBB) selain PBB Perkotaan dan Perdesaan, DBH-Pajak Penghasilan (DBH-PPh) dan DBH-Cukai Hasil Tembakau (DBH-CHT) dialokasikan sesuai Peraturan Menteri Keuangan mengenai Alokasi Sementara DBH-Pajak Tahun Anggaran 2020.

Apabila Peraturan Menteri Keuangan dimaksud belum ditetapkan, penganggaran pendapatan dari DBH-Pajak didasarkan pada Peraturan Menteri Keuangan mengenai Alokasi Sementara DBH-Pajak Tahun Anggaran 2020, dengan memperhatikan realisasi penerimaan DBH-Pajak Tahun Anggaran 2018 dan 2019. Dalam hal Peraturan Menteri Keuangan tentang Alokasi Sementara DBH-Pajak tersebut di luar DBH-CHT ditetapkan setelah peraturan daerah tentang APBD Tahun Anggaran 2020 ditetapkan, maka pemerintah daerah harus menyesuaikan alokasi DBH-Pajak dimaksud pada peraturan daerah tentang Perubahan APBD Tahun Anggaran 2020 atau dicantumkan dalam LRA bagi pemerintah daerah yang tidak melakukan Perubahan APBD Tahun Anggaran 2020.

- 2) Penganggaran Dana Bagi Hasil Sumber Daya Alam (DBH-SDA), yang terdiri dari DBH-Kehutanan, DBH-Pertambangan Umum, DBH-Perikanan, DBH-Minyak dan Gas Bumi, DBH-Panas Bumi dialokasikan sesuai Peraturan Menteri Keuangan mengenai Perkiraan Alokasi DBH-SDA Tahun Anggaran 2020.

Apabila Peraturan Menteri Keuangan dimaksud belum ditetapkan, penganggaran pendapatan dari DBH-SDA didasarkan pada Peraturan Menteri Keuangan mengenai Perkiraan Alokasi DBH-SDA Tahun Anggaran 2019, dengan memperhatikan realisasi penerimaan DBH-SDA Tahun

Anggaran 2018 dan 2019 serta mengantisipasi kemungkinan tidak stabilnya harga dan hasil produksi/lifting (minyak dan gas bumi) tahun 2020.

Dalam hal Peraturan Menteri Keuangan tentang Alokasi Sementara DBH-SDA tersebut di luar Dana Reboisasi yang merupakan bagian dari DBH-Kehutanan, ditetapkan setelah peraturan daerah tentang APBD Tahun Anggaran 2020 ditetapkan, maka pemerintah daerah harus menyesuaikan alokasi DBH-SDA dimaksud pada peraturan daerah tentang Perubahan APBD Tahun Anggaran 2020 atau dicantumkan dalam LRA bagi pemerintah daerah yang tidak melakukan Perubahan APBD Tahun Anggaran 2020. Apabila terdapat penerimaan lebih DBH-SDA di luar perkiraan alokasi DBH-SDA tahun 2020 seperti penerimaan kurang salur tahun-tahun sebelumnya atau selisih penerimaan tahun 2019, maka penerimaan lebih tersebut juga dianggarkan dalam peraturan daerah tentang Perubahan APBD Tahun Anggaran 2020 atau dicantumkan dalam LRA bagi pemerintah daerah yang tidak melakukan Perubahan APBD Tahun Anggaran 2020.

- 3) Penganggaran Dana Alokasi Umum (DAU) dialokasikan sesuai Peraturan Presiden mengenai Dana Alokasi Umum Daerah Provinsi, Kabupaten, dan Kota Tahun Anggaran 2020.

Dalam hal Peraturan Presiden dimaksud belum ditetapkan, maka penganggaran DAU didasarkan pada alokasi DAU daerah provinsi, kabupaten dan kota Tahun Anggaran 2019 yang diinformasikan secara resmi oleh Kementerian Keuangan atau Surat Edaran Menteri Keuangan setelah Rancangan Undang-Undang tentang APBN Tahun Anggaran 2020 disetujui bersama antara Pemerintah dan DPR-RI.

Apabila Peraturan Presiden atau informasi resmi oleh Kementerian Keuangan atau Surat Edaran Menteri Keuangan dimaksud belum diterbitkan, maka penganggaran DAU tersebut didasarkan pada alokasi DAU Tahun Anggaran 2020 dengan memperhatikan realisasi DAU Tahun Anggaran 2019.

Apabila Peraturan Presiden atau informasi resmi oleh Kementerian Keuangan atau Surat Edaran Menteri Keuangan tersebut diterbitkan setelah peraturan daerah tentang APBD Tahun Anggaran 2020 ditetapkan, maka pemerintah daerah harus menyesuaikan alokasi DAU dimaksud pada peraturan daerah tentang Perubahan APBD Tahun Anggaran 2020 atau dicantumkan dalam LRA bagi pemerintah daerah yang tidak melakukan Perubahan APBD Tahun Anggaran 2020.

- 4) Penganggaran Dana Alokasi Khusus (DAK) dianggarkan sesuai Peraturan Menteri Keuangan tentang Alokasi DAK Tahun Anggaran 2020.

Dalam hal Peraturan Menteri Keuangan dimaksud belum ditetapkan, maka penganggaran DAK didasarkan pada alokasi DAK daerah provinsi dan kabupaten/kota Tahun Anggaran 2020 yang diinformasikan secara resmi oleh Kementerian Keuangan atau Surat Edaran Menteri Keuangan setelah Rancangan Undang-Undang tentang APBN Tahun Anggaran 2020 disetujui bersama antara Pemerintah dan DPR-RI.

c. Lain-Lain Pendapatan Daerah Yang Sah.

Penganggaran pendapatan daerah yang bersumber dari Lain-Lain Pendapatan Daerah Yang Sah memperhatikan hal-hal sebagai berikut:

- 1) Penganggaran Dana Bantuan Operasional Sekolah (BOS) dialokasikan sesuai dengan Peraturan Menteri Keuangan mengenai Pedoman Umum dan Alokasi Dana Bantuan Operasional Sekolah Tahun Anggaran 2020.

Dalam hal Peraturan Menteri Keuangan dimaksud belum ditetapkan, penganggaran dana BOS tersebut didasarkan pada alokasi dana BOS Tahun Anggaran 2019. Apabila Peraturan Menteri Keuangan tersebut diterbitkan setelah peraturan daerah tentang APBD Tahun Anggaran 2020 ditetapkan, maka pemerintah daerah harus menyesuaikan alokasi Dana BOS dimaksud pada peraturan daerah tentang Perubahan APBD Tahun Anggaran 2020 atau dicantumkan dalam LRA bagi pemerintah daerah yang tidak melakukan Perubahan APBD Tahun Anggaran 2020.

- 2) Penganggaran Dana Insentif Daerah (DID) dialokasikan sesuai dengan Peraturan Menteri Keuangan mengenai Pedoman Umum dan Alokasi Dana Insentif Daerah Tahun Anggaran 2020.

Apabila Peraturan Menteri Keuangan tersebut diterbitkan setelah peraturan daerah tentang APBD Tahun Anggaran 2020 ditetapkan, maka pemerintah daerah harus menyesuaikan alokasi DID dimaksud pada peraturan daerah tentang Perubahan APBD Tahun Anggaran 2020 atau dicantumkan dalam LRA bagi pemerintah daerah yang tidak melakukan Perubahan APBD Tahun Anggaran 2020.

- 3) Penganggaran Dana Penyesuaian lainnya dan Dana Transfer lainnya dialokasikan sesuai dengan Peraturan Menteri Keuangan mengenai Pedoman Umum dan Alokasi Dana Penyesuaian lainnya dan Dana Transfer lainnya Tahun Anggaran 2020.

Apabila Peraturan Menteri Keuangan tersebut diterbitkan setelah peraturan daerah tentang APBD Tahun Anggaran 2020 ditetapkan, maka pemerintah

daerah harus menyesuaikan alokasi Dana Penyesuaian lainnya dan Dana Transfer lainnya dimaksud pada peraturan daerah tentang Perubahan APBD Tahun Anggaran 2020 atau dicantumkan dalam LRA bagi pemerintah daerah yang tidak melakukan Perubahan APBD Tahun Anggaran 2020.

- 4) Penganggaran pendapatan Kabupaten Lamongan yang bersumber dari Bagi Hasil Pajak Daerah yang diterima dari pemerintah provinsi didasarkan pada alokasi belanja Bagi Hasil Pajak Daerah dari pemerintah provinsi Tahun Anggaran 2020. Dalam hal penetapan APBD Kabupaten Lamongan Tahun Anggaran 2020 mendahului penetapan APBD provinsi, penganggarnya didasarkan pada alokasi Bagi Hasil Pajak Daerah Tahun Anggaran 2019 dengan memperhatikan realisasi Bagi Hasil Pajak Daerah Tahun Anggaran 2018 dan ditampung dalam peraturan daerah tentang Perubahan APBD Tahun Anggaran 2020 atau dicantumkan dalam LRA bagi pemerintah daerah yang tidak melakukan Perubahan APBD Tahun Anggaran 2020.

- 5) Pendapatan daerah yang bersumber dari bantuan keuangan, baik yang bersifat umum maupun bersifat khusus yang diterima dari pemerintah provinsi atau pemerintah kabupaten lainnya dianggarkan dalam APBD penerima bantuan, sepanjang sudah dianggarkan dalam APBD pemberi bantuan.

Apabila pendapatan daerah yang bersumber dari bantuan keuangan tersebut diterima setelah peraturan daerah tentang APBD Tahun Anggaran 2020 ditetapkan, maka pemerintah daerah harus menyesuaikan alokasi bantuan keuangan dimaksud pada peraturan daerah tentang Perubahan APBD Tahun Anggaran 2020 atau dicantumkan dalam LRA bagi pemerintah daerah yang tidak melakukan Perubahan APBD Tahun Anggaran 2020.

Dalam hal bantuan keuangan tersebut diterima setelah penetapan peraturan daerah tentang Perubahan APBD Tahun Anggaran 2020, maka bantuan keuangan tersebut ditampung dalam LRA pemerintah provinsi atau pemerintah Kabupaten/Kota penerima bantuan.

- 6) Penganggaran penerimaan hibah yang bersumber dari APBN, pemerintah daerah lainnya atau pihak ketiga, baik dari badan, lembaga, organisasi swasta dalam negeri/luar negeri, kelompok masyarakat maupun perorangan yang tidak mengikat dan tidak mempunyai konsekuensi pengeluaran atau

pengurangan kewajiban pihak ketiga atau pemberi hibah, dianggarkan dalam APBD setelah adanya kepastian penerimaan dimaksud.

Untuk kepastian penerimaan hibah yang bersumber dari pemerintah daerah lainnya tersebut didasarkan pada perjanjian hibah antara Kepala Daerah/pejabat yang diberi kuasa selaku pemberi dengan Kepala Daerah/pejabat yang diberi kuasa selaku penerima, sedangkan untuk penerimaan hibah yang bersumber dari pihak ketiga juga didasarkan pada perjanjian hibah antara pihak ketiga selaku pemberi dengan Kepala Daerah/pejabat yang diberi kuasa selaku penerima.

Dari aspek teknis penganggaran, penerimaan tersebut di atas dianggarkan pada akun pendapatan, kelompok pendapatan Lain-lain Pendapatan Daerah Yang Sah, dan diuraikan ke dalam jenis, obyek dan rincian obyek pendapatan sesuai kode rekening berkenaan.

Dalam hal pemerintah daerah memperoleh dana darurat dari APBN dianggarkan pada akun pendapatan, kelompok Lain-lain Pendapatan Daerah Yang Sah, dan diuraikan ke dalam jenis, obyek dan rincian obyek pendapatan Dana Darurat.

b. Arah Kebijakan Belanja Daerah

Belanja daerah digunakan dalam rangka mendanai pelaksanaan urusan pemerintahan yang terdiri dari urusan wajib dan urusan pilihan yang ditetapkan dengan ketentuan perundang-undangan. Belanja dalam rangka penyelenggaraan pemerintahan diprioritaskan untuk melindungi dan meningkatkan kualitas kehidupan masyarakat dalam upaya memenuhi kewajiban daerah. Hal tersebut dapat diwujudkan dalam bentuk peningkatan pelayanan dasar, pendidikan, kesehatan, fasilitas sosial, fasilitas umum yang layak, serta mengembangkan sistem jaminan sosial.

Kebijakan pengelolaan keuangan daerah diarahkan pada pemenuhan belanja tidak langsung dan belanja langsung. Belanja tidak langsung dipergunakan untuk belanja gaji dan tunjangan, belanja hibah, belanja bantuan sosial, belanja bantuan keuangan dan belanja tidak terduga. Sedangkan belanja daerah diarahkan pada:

1. Menopang proses pembangunan daerah yang berkelanjutan sesuai dengan visi dan misi daerah;
2. Menjamin ketersediaan pendanaan pelayanan dasar secara memadai bagi kesejahteraan masyarakat, dengan memberikan fokus pembiayaan secara proporsional;

3. Menjamin ketersediaan pendanaan, khususnya untuk membiayai program pembangunan yang memiliki potensi besar bagi penyerapan tenaga kerja dan pengurangan kemiskinan;
4. Meminimalkan resiko fiskal, sehingga kesinambungan anggaran daerah dapat terjamin;
5. Peningkatan akuntabilitas dan transparansi pengelolaan anggaran serta peningkatan partisipasi masyarakat dalam proses penyusunan perencanaan dan penganggaran.

Realisasi dan proyeksi Belanja Daerah dalam kurun waktu tahun 2016-2021, secara lengkap pada tabel dibawah ini :

Tabel 3.5 Realisasi dan Target Belanja Kabupaten Lamongan Tahun 2016-2021

No	Komponen Pendapatan Daerah	REALISASI APBD 2016	REALISASI APBD 2017	REALISASI APBD 2018	REALISASI APBD 2019	RENCANA APBD 2020	PROYEKSI APBD 2021
2.1	BELANJA TIDAK LANGSUNG	1.650.015.258.239,00	1.673.026.349.652,77	1.600.633.510.745,00	1.613.354.490.766,00	1.822.674.453.271,00	1.731.942.924.640,00
	Belanja Pegawai	1.041.327.725.076,00	1.012.548.801.207,67	911.862.349.369,00	885.798.555.508,00	984.549.056.181,00	950.000.000.000,00
	Belanja Bunga	0,00	0,00	-	-	-	0,00
	Belanja Subsidi	0,00	-	-	-	-	0,00
	Belanja Hibah	111.801.261.857,00	104.282.188.888,00	148.469.410.000,00	141.259.870.000,00	206.758.021.200,00	200.758.200.000,00
	Belanja Bantuan Sosial	28.798.600.000,00	23.913.540.000,00	21.419.540.000,00	13.552.240.000,00	15.813.500.000,00	15.300.500.000,00
	Belanja Bagi Hasil Kepada Propinsi/ Kabupaten/ Kota dan Pemerintahan Desa	1.595.199.501,00	3.399.070.000,00	1.681.968.970,00	1.721.683.488,00	1.806.570.000,00	1.750.000.000,00
	Belanja Bantuan Keuangan Kepada Pemerintahan Desa	466.492.471.805,00	527.882.749.557,10	517.200.242.406,00	571.022.141.770,00	612.747.305.890,00	563.134.224.640,00
	Belanja Tidak Terduga	0,00	1.000.000.000,00	-	-	1.000.000.000,00	1.000.000.000,00
	Sub Jumlah	1.650.015.258.239,00	1.673.026.349.652,77	1.600.633.510.745,00	1.613.354.490.766,00	1.822.674.453.271,00	1.731.942.924.640,00
1,2	BELANJA LANGSUNG	1.146.033.978.983,66	942.963.024.233,00	1.213.237.362.183,02	1.262.157.727.411,60	1.275.525.476.529,00	1.180.915.000.000,00
1.2.1	Belanja Pegawai	42.270.992.893,00	48.770.999.279,44	59.188.829.097,00	69.228.925.992,00	82.915.430.087,00	80.915.000.000,00
1.2.3	Belanja Barang dan Jasa	487.263.264.117,66	487.107.234.728,56	622.237.184.927,98	702.496.084.955,50	780.331.646.653,00	750.000.000.000,00
1.2.4	Belanja Modal	616.499.721.973,00	407.084.790.225,00	531.811.348.158,04	490.432.716.464,10	412.278.399.789,00	350.000.000.000,00
	Sub Jumlah	1.146.033.978.983,66	942.963.024.233,00	1.213.237.362.183,02	1.262.157.727.411,60	1.275.525.476.529,00	1.180.915.000.000,00
	Total Jumlah Belanja	2.796.049.237.222,66	2.615.989.373.885,77	2.813.870.872.928,02	2.875.512.218.177,60	3.098.199.929.800,00	2.912.857.924.640,00

Tabel 3.6 Proyeksi Belanja Daerah Tahun 2021

No	Komponen Pendapatan Daerah	PROYEKSI APBD 2021
2.1	Belanja Operasi	
2.1.1	Belanja Pegawai	1.030.915.000.000,00
2.1.2	Belanja Barang dan Jasa	750.000.000.000,00
2.1.3	Belanja Bunga	-
2.1.4	Belanja Subsidi	-
2.1.5	Belanja Hibah	200.758.200.000,00
2.1.6	Belanja Bantuan Sosial	15.300.500.000,00
2.2	Belanja Modal	350.000.000.000,00
2.3	Belanja Tidak Terduga	1.000.000.000,00
2.4	Belanja Transfer	
2.4.1	Belanja Bagi Hasil	1.750.000.000,00
2.4.2	Belanja Bantuan Keuangan	563.134.224.640,00
	Total Jumlah Belanja	2.912.857.924.640,00

c. Arah Kebijakan Pembiayaan Daerah

Pembiayaan merupakan transaksi keuangan yang dimaksudkan untuk menutupi selisih antara pendapatan dan belanja daerah. Adapun pembiayaan tersebut bersumber dari Sisa Lebih Perhitungan Anggaran Sebelumnya (SiLPA), pencairan dana cadangan, hasil penjualan kekayaan daerah yang dipisahkan, penerimaan pinjaman daerah, penerimaan kembali pemberian pinjaman, serta penerimaan piutang daerah.

Apabila APBD diperkirakan surplus diutamakan untuk membayar pokok utang, penyertaan modal (investasi) daerah, pemberian pinjaman kepada pemerintah pusat/pemerintah daerah lain, dan/atau pendanaan belanja peningkatan jaminan sosial. Sementara itu, jika APBD diperkirakan defisit maka ditetapkan pembiayaan untuk menutup defisit tersebut yang diantaranya dapat bersumber dari sisa lebih perhitungan anggaran tahun anggaran sebelumnya, pencairan dana cadangan, hasil penjualan kekayaan daerah yang dipisahkan, penerimaan pinjaman, dan penerimaan kembali pemberian pinjaman atau penerimaan piutang. Kebijakan pembiayaan pada umumnya diarahkan untuk memanfaatkan surplus APBD dan mengatasi apabila terjadi defisit anggaran. Kebijakan pengelolaan keuangan daerah akan difokuskan untuk pembiayaan pembangunan yang berorientasi kepada masyarakat, sedangkan pembiayaan dalam rangka pemenuhan kebutuhan aparatur lebih pada fungsi-fungsi pemerintah yaitu sebagai fasilitator pembangunan. Adapun beberapa langkah yang perlu diupayakan diantaranya adalah:

1. Mensinergikan alokasi belanja dari berbagai sumberdana pembiayaan program dan kegiatan, agar semaksimal mungkin dapat mendukung pencapaian target yang ditetapkan pemerintah pusat pada masing-masing urusan;
2. Mengevaluasi efektivitas pelaksanaan belanja hibah agar kemampuan keuangan yang ada semaksimal mungkin dapat dimanfaatkan untuk pembangunan;
3. Penyusunan anggaran belanja daerah yang dituangkan dalam program dan kegiatan harus didasarkan pada asas manfaat dan data capaian kinerja.

Adapun arah kebijakan pembiayaan daerah adalah sebagai berikut :

a) Kebijakan Penerimaan Pembiayaan

➤ *Sisa Lebih Perhitungan Anggaran Tahun Lalu*

Sisa lebih perhitungan anggaran tahun lalu merupakan selisih lebih antara realisasi pendapatan dengan belanja daerah yang dalam APBD induk dianggarkan berdasarkan estimasi. Sedangkan realisasi Sisa Lebih Perhitungan Anggaran Tahun Lalu dianggarkan dalam perubahan APBD sesuai dengan yang ditetapkan dalam peraturan daerah tentang pertanggungjawaban pelaksanaan APBD tahun sebelumnya.

Sisa lebih perhitungan anggaran tahun lalu mencakup sisa dana untuk mendanai kegiatan lanjutan, utang pihak ketiga yang belum terselesaikan, pelampauan target pendapatan daerah, penerimaan dan pengeluaran lainnya yang belum terselesaikan sampai akhir tahun anggaran.

➤ *Hasil Penjualan Kekayaan Daerah Yang Dipisahkan*

Penerimaan Hasil Penjualan Kekayaan Daerah Yang Dipisahkan digunakan untuk menganggarkan hasil penjualan kekayaan daerah yang dipisahkan dapat berupa penjualan perusahaan milik daerah/BUMD, penjualan kekayaan milik pemerintah daerah yang dikerjasamakan dengan pihak ketiga atau hasil divestasi penyertaan modal pemerintah daerah.

➤ *Penerimaan Pinjaman Daerah*

Penerimaan pinjaman daerah digunakan untuk menganggarkan semua transaksi yang mengakibatkan daerah menerima sejumlah uang dari hak lain (termasuk obligasi) sehingga daerah tersebut dibebani kewajiban untuk membayar kembali.

➤ *Penerimaan Kembali Pemberian Pinjaman*

Penerimaan kembali pemberian pinjaman digunakan untuk menganggarkan posisi penerimaan kembali pinjaman yang diberikan kepada pemerintah pusat dan/atau pemerintah daerah lainnya.

➤ *Penerimaan Piutang Daerah*

Penerimaan piutang digunakan untuk menganggarkan penerimaan yang bersumber dari pelunasan piutang pihak ketiga, seperti berupa penerimaan piutang daerah dari pendapatan daerah, pemerintah, pemerintah daerah lain, lembaga keuangan bank, lembaga keuangan bukan bank dan penerimaan piutang lainnya.

➤ *Penerimaan Kembali Penyertaan Modal (Investasi) Daerah*

Penerimaan kembali penyertaan modal (investasi) daerah digunakan untuk menganggarkan penerimaan yang bersumber dari penyertaan modal yang diterima kembali.

b) Kebijakan Pengeluaran Pembiayaan

➤ *Penyertaan modal pemerintah daerah*

Penyertaan modal pemerintah daerah digunakan untuk menganggarkan sejumlah dana yang akan diinvestasikan/ disertakan untuk merealisasikan kerja-sama dengan pihak ketiga dan/atau kepada perusahaan daerah/BUMD.

Jumlah yang dianggarkan, disesuaikan dengan jumlah yang ditetapkan dalam peraturan daerah tentang penyertaan modal dengan pihak ketiga atau sesuai dengan ketentuan perundang-undangan yang mengatur tentang pelaksanaan penyertaan modal daerah pada BUMD.

Investasi (penyertaan modal) daerah sebagaimana dimaksud diatas dapat merupakan dana yang disisihkan pemerintah daerah dalam rangka pelayanan/pemberdayaan masyarakat seperti penyertaan untuk modal kerja pembentukan dana secara bergulir kepada kelompok masyarakat, pemberian fasilitas kepada usaha mikro dan menengah.

Investasi dalam bentuk tabungan deposito pemerintah daerah yang direncanakan dianggarkan dalam investasi (penyertaan modal) daerah. Investasi dalam bentuk tabungan deposito dapat dilakukan sepanjang tidak mengganggu likuiditas kas daerah.

➤ *Pembayaran Pokok Hutang*

Jumlah pembayaran pokok hutang digunakan untuk menganggarkan sejumlah dana guna melunasi pembayaran seluruh kewajiban pokok yang jatuh tempo dalam Tahun Anggaran 2020 termasuk tunggakan, atas pinjaman-pinjaman daerah yang dilakukan dalam tahun-tahun anggaran sebelumnya sesuai dengan perjanjian yang telah disepakati.

➤ *Pemberian Pinjaman Daerah*

Pemberian pinjaman digunakan untuk menganggarkan pinjaman yang diberikan kepada pemerintah pusat dan/atau pemerintah daerah lainnya.

➤ *Sisa Lebih Pembiayaan Anggaran Tahun Berjalan (SILPA)*

Sisa lebih pembiayaan anggaran tahun berjalan digunakan untuk menganggarkan sisa lebih antara pembiayaan neto dengan surplus/defisit APBD. Pembiayaan neto merupakan selisih antara penerimaan pembiayaan dengan pengeluaran pembiayaan yang harus dapat menutup defisit anggaran yang direncanakan.

Tabel 3.7 REALISASI DAN PROYEKSI PEMBIAYAAN DAERAH KABUPATEN LAMONGAN TAHUN 2016 -2021

No	URAIAN	REALISASI APBD 2016	REALISASI APBD 2017	REALISASI APBD 2018	REALISASI APBD 2019	PROYEKSI APBD 2020	PROYEKSI APBD 2021
3	PEMBIAYAAN DAERAH	147.330.386.946,11	4.608.274.689,77	46.144.463.889,51	41.187.753.267,51	21.400.000.000,00	8.000.000.000,00
3,1	PENERIMAAN	214.085.381.614,62	43.158.274.689,77	74.644.463.889,51	64.912.753.267,51	28.350.000.000,00	8.000.000.000,00
3.1.1	SILPA Tahun Sebelumnya	189.685.381.614,62	17.108.274.689,77	50.296.463.889,51	43.227.321.267,51	15.000.000.000,00	5.000.000.000,00
3.1.2	Pencairan Dana Cadangan	-	-	-	-	-	-
3.1.3	Penerimaan Pinjaman Daerah/Obligasi Daerah	-	-	-	-	-	-
3.1.4	Penerimaan Kembali Investasi Pemerintah Daerah	24.400.000.000,00	26.050.000.000,00	24.348.000.000,00	21.685.432.000,00	13.350.000.000,00	3.000.000.000,00
	Jumlah Penerimaan	214.085.381.614,62	43.158.274.689,77	74.644.463.889,51	64.912.753.267,51	28.350.000.000,00	8.000.000.000,00
3.2	PENGELUARAN	66.754.994.668,51	38.550.000.000,00	28.500.000.000,00	23.725.000.000,00	6.950.000.000,00	-
3.2.1	Penyertaan Modal Pemerintah Daerah	66.698.834.668,51	33.550.000.000,00	28.500.000.000,00	23.725.000.000,00	6.950.000.000,00	-
3.2.2	Pembayaran Hutang Pokok	56.160.000,00	5.000.000.000,00	-	-	-	-
	Jumlah Pengeluaran	66.754.994.668,51	38.550.000.000,00	28.500.000.000,00	23.725.000.000,00	6.950.000.000,00	-
	PEMBIAYAAN NETTO	147.330.386.946,11	4.608.274.689,77	46.144.463.889,51	41.187.753.267,51	21.400.000.000,00	8.000.000.000,00
3.3	SILPA Tahun Berjalan	70.312.355.480,29	104.387.657.435,44	43.336.134.294,51	30.164.848.917,75	-	-

Tabel 3.8 Proyeksi Pembiayaan Daerah Tahun 2021

No	URAIAN	PROYEKSI APBD 2021
3	PEMBIAYAAN DAERAH	8,000,000,000.00
3.1	PENERIMAAN	8,000,000,000.00
3.1.1	SILPA Tahun Sebelumnya	5,000,000,000.00
3.1.2	Pencairan Dana Cadangan	-
3.1.3	Hasil Penjualan Kekayaan Daerah yang dipisahkan	
3.1.4	Penerimaan Pinjaman Daerah/Obligasi Daerah	-
3.1.5	Penerimaan Kembali Pemberian Pinjaman Pemerintah Daerah	3,000,000,000.00
3.1.6	Penerimaan Pembiayaan Lainnya Sesuai dengan ketentuan Peraturan Perundang-undangan	
3.2	PENGELUARAN	-
3.2.1	Pembayaran Cicilan Pokok Hutang yang Jatuh Tempo	
3.2.2	Penyertaan Modal Daerah	-
3.2.3	Pembentukan Dana Cadangan	-
3.2.4	Pemberian Pinjaman Daerah	-
3.2.5	Pengeluaran Pembiayaan Lainnya Sesuai dengan ketentuan peraturan perundang-undangan	-
3.3	SILPA Tahun Berjalan	0

BAB IV

PRIORITAS DAN SASARAN PEMBANGUNAN DAERAH

Prioritas pembangunan Kabupaten Lamongan pada tahun 2021 merupakan penjabaran tujuan dan visi misi Pemerintah Kabupaten Lamongan sebagaimana tertuang dalam Rencana Pembangunan Jangka Menengah Daerah (RPJMD) Kabupaten Lamongan Tahun 2016-2021. Selain itu juga mencakup kebijakan yang mendukung prioritas nasional yang berdasarkan tema RKP Tahun 2021 yakni ***“Mempercepat Pemulihan Ketahanan Ekonomi dan Kehidupan Masyarakat, dengan Fokus pada Industri, Pariwisata, Investasi, dan Penguatan Sistem Kesehatan Nasional”*** dan tema RKPD Provinsi Jawa Timur Tahun 2021 yakni ***“Mempercepat Pemulihan Ketahanan Ekonomi dan Kehidupan Masyarakat dengan Fokus Pemulihan Industri, Pariwisata, Investasi, Kesehatan dan Infrastruktur di Jawa Timur”*** dengan mempertimbangkan pandemi Covid-19 yang sedang melanda.

Perumusan prioritas pembangunan dilakukan dengan memperhatikan hasil evaluasi kinerja daerah serta proyeksi kerangka ekonomi daerah dan arah kebijakan keuangan daerah sebagaimana telah dijabarkan sebelumnya. Substansi dokumen RKPD tahun 2021 mendasarkan dan memperhatikan:

1. Arah Kebijakan Pemerintah Pusat yang dijabarkan dalam 7 prioritas pembangunan nasional;
2. Arah kebijakan RPJMD Provinsi Jawa Timur Tahun 2019-2024 guna tercapainya visi dan misi Gubernur sebagaimana ditetapkan dalam arah kebijakan dan prioritas pembangunan RKPD Provinsi Jawa Timur tahun 2021;
3. Arah kebijakan RPJMD Kabupaten Lamongan tahun 2016-2021 guna tercapainya visi dan misi Pemerintah Kabupaten Lamongan sebagaimana ditetapkan dalam arah kebijakan RKPD tahun 2021;
4. Pokok-pokok pikiran DPRD Kabupaten Lamongan pada penyusunan RKPD 2021.

Prioritas pembangunan daerah yang telah tersusun akan menjadi acuan dan pedoman bagi seluruh PD di lingkungan Pemerintah Kabupaten Lamongan dalam menjabarkan program dan kegiatan tahun 2021. Selain itu prioritas pembangunan daerah dimaksudkan juga untuk menjaga percepatan pencapaian prioritas dan sasaran pembangunan nasional.

4.1 TUJUAN DAN SASARAN PEMBANGUNAN

Tujuan dan sasaran pembangunan pembangunan pada dasarnya harus selaras dengan tujuan nasional, sebagaimana disebutkan dalam pembukaan UUD 1945, yaitu melindungi segenap bangsa Indonesia dan seluruh tumpah darah Indonesia dan untuk memajukan kesejahteraan umum, mencerdaskan kehidupan bangsa, dan ikut melaksanakan ketertiban dunia yang berdasarkan kemerdekaan, perdamaian abadi dan keadilan sosial. Esensi dasar inilah yang dijadikan dasar dalam merencanakan pembangunan, baik pembangunan dalam skala nasional maupun skala daerah.

Tujuan pembangunan daerah adalah meningkatkan kesejahteraan masyarakat, sedangkan definisi pembangunan merupakan rangkaian kegiatan yang berguna untuk terwujudnya suatu kemakmuran dan kesejahteraan bersama yang hasilnya nanti dapat dirasakan oleh seluruh rakyat sebagai peningkatan taraf hidup baik lahir maupun batin secara adil dan merata, serta dengan mengacu tahapan dan prioritas pembangunan, maka tema pembangunan Kabupaten Lamongan Tahun 2021 adalah:

"Mempercepat Pemulihan Ketahanan Ekonomi dan Kehidupan Masyarakat dengan Fokus Pemerataan Pembangunan untuk Pertumbuhan Berkualitas dan Berdaya Saing"

Dengan ditetapkannya tema pembangunan Kabupaten Lamongan tersebut, maka tujuan dan sasaran yang hendak dicapai pada kerangka perencanaan pembangunan daerah tahun 2021 harus realistis dan obyektif dengan mempertimbangkan potensi, isu strategis permasalahan, hasil kajian dan evaluasi, capaian kinerja pembangunan pada tahun sebelumnya serta tingkat kepentingan berdasarkan usulan musrenbang. Tujuan dan sasaran pembangunan harus memberikan arahan bagi pelaksanaan setiap urusan pemerintah daerah baik urusan wajib maupun urusan pilihan dalam mendukung pelaksanaan visi dan misi pembangunan. Visi dan misi, tujuan, dan sasaran merupakan rangkaian upaya dalam merealisasikan visi dan misi menjadi program dan kegiatan yang dapat dilaksanakan. Dengan kata lain, merealisasikan hal yang abstrak menjadi konkret. Visi dan misi bermaksud untuk memberi gambaran besar mengenai keadaan yang ingin diwujudkan dari/melalui pembangunan daerah. Gambaran besar ini harus diperjelas dalam penetapan tujuan. Tujuan bermaksud untuk memberi uraian tentang hal-hal yang perlu dilakukan untuk mewujudkan visi dan melaksanakan misi. Selanjutnya hal-hal yang harus dilakukan tersebut haruslah mengarah secara jelas terhadap sasaran yang hendak dicapai. Penetapan sasaran bermaksud untuk memberikan pedoman target hasil yang hendak dicapai. Visi, misi, tujuan, dan sasaran memiliki kriteria pelaksanaan. Kriteria pelaksanaan merupakan tolok ukur ketuntasan dalam melaksanakan setiap visi, misi, tujuan, dan sasaran. Ketuntasan dalam mengidentifikasi dasar penetapan, penetapan rumusan, hingga mengevaluasi hasil capaian kinerja.

Mengacu pada Peraturan Daerah Kabupaten Lamongan Nomor 14 Tahun 2017 tentang Perubahan Peraturan Daerah Kabupaten Lamongan Nomor 3 Tahun 2016 tentang RPJMD Kabupaten Lamongan Tahun 2016-2021 visi Kabupaten Lamongan, yaitu: “TERWUJUDNYA LAMONGAN LEBIH SEJAHTERA DAN BERDAYA SAING” maka dalam rangka mewujudkan visi pembangunan Kabupaten Lamongan ditetapkan 5 (lima) misi yang terdiri dari :

I. Misi 1 : Mewujudkan Sumber Daya Manusia berdaya saing melalui peningkatan kualitas pelayanan pendidikan dan kesehatan

Misi ini dimaksudkan untuk mewujudkan Sumber Daya Manusia Kabupaten Lamongan yang memiliki keunggulan kompetitif dan komparatif melalui peningkatan akses serta kualitas pelayanan pendidikan dan kesehatan. Pelayanan pendidikan dan kesehatan yang sudah baik, semakin dimantapkan guna menghadapi tantangan pembangunan di masa yang akan datang.

II. Misi 2 : Mengembangkan perekonomian yang berdaya saing dengan mengoptimalkan potensi daerah

Misi ini dimaksudkan untuk memantapkan perekonomian Kabupaten Lamongan menjadi lebih mandiri dan berdaya saing, dengan menggali dan mengembangkan semua potensi yang dimiliki. Potensi-potensi daerah sebagai penggerak perekonomian diantaranya pertanian, perikanan, peternakan, perdagangan, industri dan pariwisata.

III. Misi 3 : Memantapkan sarana dan prasarana dasar dengan menjaga kelestarian lingkungan

Misi ini dimaksudkan untuk memantapkan penyediaan infrastruktur dasar berupa jalan, jembatan, perhubungan, permukiman, air bersih serta sarana penunjang produksi barang dan jasa yang keseluruhannya dapat menunjang akses perekonomian. Pemantapan infrastruktur dasar dilaksanakan dengan tetap memperhatikan prinsip-prinsip pembangunan berkelanjutan melalui peningkatan kualitas perlindungan dan pengelolaan lingkungan hidup.

IV. Misi 4 : Mewujudkan Reformasi birokrasi bagi pemenuhan pelayanan publik,

Misi ini dimaksudkan untuk meningkatkan tata kelola pemerintahan yang baik (*good governance*) dan pelayanan publik yang profesional. Prinsip tersebut dilaksanakan mulai dari proses perencanaan, pelaksanaan, pengendalian, pengawasan dan evaluasi penyelenggaraan pemerintahan dengan mengedepankan kepentingan dan aspirasi masyarakat.

V. Misi 5 : Memantapkan kehidupan masyarakat yang tenteram dan damai dengan menjunjung tinggi budaya lokal

Misi ini dimaksudkan untuk memantapkan kehidupan masyarakat melalui pemenuhan kebutuhan dasar pangan, sandang dan papandangan didukung kondisi stabilitas politik dan pemerintahan yang aman, tenteram serta menjunjung tinggi nilai-nilai agama, sosial dan budaya.

Adapun tujuan dan sasaran pada pelaksanaan masing-masing misi diuraikan dalam tabel berikut :

Tabel 4.1
Hubungan Visi, Misi dengan Tujuan dan Sasaran Pembangunan

No	Misi	Tujuan	Sasaran
<i>Visi</i> TERWUJUDNYA LAMONGAN LEBIH SEJAHTERA DAN BERDAYA SAING			
1	Mewujudkan Sumber Daya Manusia berdaya saing melalui peningkatan kualitas pelayanan pendidikan dan kesehatan	Meningkatkan kualitas pelayanan pendidikan dan kesehatan yang merata serta berdaya saing	<ul style="list-style-type: none"> • Terwujudnya pendidikan yang berkualitas untuk semua • Meningkatnya derajat kesehatan masyarakat
2	Mengembangkan perekonomian yang berdaya saing dengan mengoptimalkan potensi daerah	Meningkatkan pertumbuhan ekonomi melalui optimalisasi potensi daerah dan ekonomi kerakyatan untuk mewujudkan peningkatan pendapatan masyarakat	<ul style="list-style-type: none"> • Meningkatnya pertumbuhan lapangan usaha pertanian dan kesejahteraan petani • Meningkatnya pertumbuhan lapangan usaha industri dan perdagangan • Meningkatnya kualitas koperasi dan Usaha Mikro • Meningkatnya realisasi investasi • Meningkatnya kunjungan wisatawan
3	Memantapkan sarana dan prasarana dasar dengan menjaga kelestarian lingkungan	Mewujudkan infrastruktur yang mampu mendukung peningkatan aktifitas sosial dan ekonomi masyarakat Kabupaten Lamongan dengan memperhatikan kelestarian lingkungan	<ul style="list-style-type: none"> • Terwujudnya peningkatan kualitas dan kuantitas infrastruktur daerah serta akses masyarakat terhadap permukiman sehat • Terwujudnya peningkatan kualitas dan Konservasi Lingkungan serta pengendalian bencana alam
4	Mewujudkan reformasi birokrasi bagi pemenuhan pelayanan publik	Meningkatkan tata kelola pemerintahan yang profesional dan akuntabel untuk peningkatan pelayanan publik	<ul style="list-style-type: none"> • Meningkatnya perencanaan, Akuntabilitas Kinerja Instansi Pemerintah dan kemandirian fiskal daerah • Meningkatnya penelitian dan pengembangan daerah • Meningkatnya kualitas dan kapasitas Aparatur Sipil Negara (ASN) Pemerintah Daerah

No	Misi	Tujuan	Sasaran
<i>Visi</i> TERWUJUDNYA LAMONGAN LEBIH SEJAHTERA DAN BERDAYA SAING			
			<ul style="list-style-type: none"> • Meningkatnya kinerja pelayanan public • Terwujudnya pemerintahan berbasis elektronik governance (e-gov)
5	Memantapkan kehidupan masyarakat yang tenteram dan damai dengan menjunjung tinggi budaya lokal	Mewujudkan kehidupan bermasyarakat yang aman, tenteram dan damai berdasarkan nilai-nilai agama dan hukum melalui pemberdayaan masyarakat, pengurangan kemiskinan dan pengangguran.	<ul style="list-style-type: none"> • Meningkatnya pelayanan dan bantuan sosial dalam upaya penurunan PMKS • Meningkatnya ketersediaan dan keragaman pangan • Meningkatnya pemberdayaan perempuan, perlindungan anak dan pelaksanaan KB serta mengendalikan laju pertumbuhan penduduk • Terwujudnya desa yang mandiri • Meningkatnya prestasi pemuda dan olahraga • Meningkatnya pengembangan seni dan budaya daerah • Meningkatnya penduduk yang bekerja • Meningkatnya harmoni sosial dan wawasan kebangsaan • Meningkatnya ketertiban umum dan masyarakat taat hukum

Sedangkan penjabaran tujuan dan sasaran kedalam strategi dan arah kebijakan dalam rangka pencapaian target kinerja yang direncanakan adalah sebagaimana tabel 4.2 berikut :

Tabel 4.2 Penjabaran Tujuan dan Sasaran kedalam Strategi dan Arah Kebijakan Pembangunan

MISI 1		Mewujudkan Sumber Daya Manusia berdaya saing melalui peningkatan kualitas pelayanan pendidikan dan kesehatan	
Tujuan		Meningkatkan kualitas pelayanan pendidikan dan kesehatan yang merata serta berdaya saing	
SASARAN		STRATEGI	ARAH KEBIJAKAN
1		2	3
1	Terwujudnya pendidikan yang berkualitas untuk semua	1	Meningkatkan aksesibilitas pelayanan pendidikan untuk menjamin pemenuhan kebutuhan pendidikan
		2	Meningkatnya minat baca masyarakat yang didukung ketersediaan perpustakaan yang memadai
2	Meningkatnya derajat kesehatan masyarakat	1	Meningkatkan aksesibilitas pelayanan kesehatan untuk menjamin pemenuhan kebutuhan kesehatan seluruh masyarakat Kabupaten Lamongan

MISI 2	Mengembangkan perekonomian yang berdaya saing dengan mengoptimalkan potensi daerah	
Tujuan	Meningkatkan pertumbuhan ekonomi melalui optimalisasi potensi daerah dan ekonomi kerakyatan untuk mewujudkan peningkatan pendapatan masyarakat	
SASARAN	STRATEGI	ARAH KEBIJAKAN
1	2	3
3 Meningkatnya pertumbuhan lapangan usaha pertanian dan kesejahteraan petani	1 Meningkatkan produksi dan produktivitas komoditas unggulan dengan didukung oleh ketersediaan saprodi yang ramah lingkungan, infrastruktur, permodalan dan pengembangan SDM	Peningkatan produktivitas komoditas unggulan dan bahan pangan pokok melalui pengamanan lahan pertanian produktif dan pemanfaatan lahan terlantar, didukung dengan sistem irigasi dan fasilitasi penyediaan air yang terpadu
		Mengembangkan penyuluhan untuk peningkatan kualitas produk dengan didukung oleh benih yang berkualitas dan percontohan di wilayah kecamatan serta pengembangan kawasan
		Peningkatan penggunaan teknologi pertanian ramah lingkungan secara tepat untuk meningkatkan produktivitas, efisiensi biaya danantisipasi perubahan iklim
		Peningkatan aksesibilitas petani terhadap pembiayaan disertai pembinaan manajemen usaha, penguatan kelompok tani dan fasilitasi kemitraan usaha.
		Peningkatan nilai tambah dengan memberdayakan petani untuk melakukan pengolahan hasil dan pelatihan-pelatihan disertai fasilitasi pemasaran
	2 Meningkatkan populasi dan produksi hasil ternak dengan didukung bibit yang unggul, pembinaan, sarana dan pra-sarana serta kemitraan usaha	Mendorong terbentuknya usaha pembibitan dan pakan ternak untuk menghindari ketergantungan dari daerah luar
		Pengembangan pola kemitraan antara peternak dengan perusahaan lokal sebagai penyedia bibit dan pakan ternak
		Pembinaan terhadap peternak/ kelompok secara terpadu disertai dengan percontohan dan pengembangan kawasan peternakan serta introducing technology peternakan
	3 Meningkatkan produksi dan produktivitas perikanan yg berdaya saing dengan didukung peningkatan teknologi yang inovatif, efisien dan ramah lingkungan	Peningkatan populasi melalui bantuan ternak dan inseminasi buatan disertai pencegahan dan penanggulangan penyakit ternak
Pembangunan sarana dan prasarana pendukung usaha peternakan		
Peningkatan produksi dan produktivitas perikanan dengan pemanfaatan teknologi perikanan yang ramah lingkungan yang efektif dan efisien		
Peningkatan penggunaan bibit ikan yang unggul serta mendorong pengembangan usaha pembibitan ikan untuk mengurangi ketergantungan dari daerah lain		
	Pembangunan dan revitalisasi sarana dan prasarana perikanan tangkap dan budidaya	
	Mengembangkan Saluran Distribusi ikan untuk menjaga kualitas dan nilai jual	
	Pengembangan pengolahan hasil berbasis perikanan untuk meningkatkan nilai jual dan peningkatan konsumsi ikan masyarakat	

MISI 2	Mengembangkan perekonomian yang berdaya saing dengan mengoptimalkan potensi daerah	
Tujuan	Meningkatkan pertumbuhan ekonomi melalui optimalisasi potensi daerah dan ekonomi kerakyatan untuk mewujudkan peningkatan pendapatan masyarakat	
SASARAN	STRATEGI	ARAH KEBIJAKAN
1	2	3
4 Meningkatkan pertumbuhan lapangan usaha industri dan perdagangan	1 Peningkatan industri ber-skala besar dan menengah serta pengembangan kapasitas secara berkelanjutan bagi industri berskala mikro dan kecil	Peningkatan kualitas dan kemampuan SDM melalui pelatihan, pendampingan, magang dan studi banding;
		Peningkatan teknologi melalui restrukturisasi mesin peralatan IKM
		Fasilitasi legalisasi usaha bagi IKM untuk perlindungan usaha dan persaingan usaha
		Diseminasi informasi dan fasilitasi promosi dan pemasaran di pasar domestik dan ekspor serta <i>e-commerce</i>
		Mendorong berkembangnya kawasan industri dan Pengembangan sentra IKM untuk mendorong kerjasama, kemitraan dan daya saing
	2 Pengembangan perdagangan baik formal maupun informal dengan tetap memprioritaskan perlindungan konsumen	Fasilitasi legalisasi usaha dan pengembangan pasar online
		Stabilisasi harga komoditas, ketersediaan dan menghindari kelangkaan barang diantaranya melalui penyediaan sarana perdagangan yang representatif
		mengembangkan informasi dan jaringan pasar baik tingkat regional, nasional dan internasional
		Promosi penggunaan produk daerah disertai dengan upaya perlindungan konsumen
5 Meningkatkan kualitas koperasi dan Usaha Mikro	1 Pengembangan Koperasi dan UMKM sebagai perwujudan ekonomi kerakyatan disertai peningkatan kualitas dan perluasan peluang usaha untuk mendorong tumbuhkembangnya wira usaha baru	Peningkatan Iklim Usaha Mikro Kecil dan Koperasi yang Kondusif pada era perdagangan bebas / globalisasi
		Pengembangan Produk dan Pemasaran bagi Koperasi dan UMK untuk meningkatkan volume usaha
		Peningkatan Daya Saing SDM Koperasi dan UMK dalam era global yang kompetitif
		Peningkatan aksesibilitas koperasi dan UMKM terhadap pembiayaan baik Lembaga Keuangan Bank maupun LK Non Bank
		Peningkatan kualitas kelembagaan koperasi dan UMK untuk peningkatan ketaatan dan kepatuhan thd Peraturan dan Perundangan
6 Meningkatkan realisasi investasi	1 Penguatan iklim investasi dengan didukung promosi, sumberdaya, sarana dan prasarana serta teknologi informasi	Pengembangan layanan investasi yang sederhana, mudah, cepat, tepat dan transparan baik secara offline maupun online
		Kemudahan pelayanan informasi investasi baik offline maupun online
		Promosi investasi untuk publikasi potensi investasi disertai kemitraan investasi
		Pemerataan investasi dengan memprioritaskan sumberdaya lokal untuk mewujudkan pemerataan ekonomi
7 Meningkatkan kunjungan wisatawan	1 Mengembangkan pariwisata sebagai penunjang PAD dengan didukung promosi dan infrastruktur yang memadai	Menggali dan mengembangkan potensi pariwisata yang ada baik wisata budaya, alam dan religi serta buatan menjadi destinasi wisata
		Pengembangan destinasi wisata yang ada dengan mengkolaborasi dengan sektor-sektor lainnya
		Melakukan promosi pariwisata ditingkat nasional dan internasional disertai penciptaan branding wisata khas Lamongan untuk meningkatkan kunjungan wisata

MISI 3		Memantapkan sarana dan prasarana dasar dengan menjaga kelestarian lingkungan		
Tujuan		Mewujudkan infrastruktur yang mampu mendukung peningkatan aktifitas sosial dan ekonomi masyarakat Kabupaten Lamongan dengan memperhatikan kelestarian lingkungan		
SASARAN		STRATEGI		ARAH KEBIJAKAN
1		2		3
8	Terwujudnya peningkatan kualitas dan kuantitas infrastruktur daerah serta akses masyarakat terhadap permukiman sehat	1	Pembangunan Infrastruktur Jalan dan Jembatan yang berkualitas serta Meningkatkan Tata Kelola Kepengairan Dalam Rangka Mendukung Produktivitas Lahan	Peningkatan Kualitas dan Kuantitas Infrastruktur Jalan dan Jembatan Berdasarkan Lokasi dan Daya Dukung Tanah
				Penguatan Base Line Data Pembangunan Jalan dan Jembatan
				Penguatan kelembagaan dan peningkatan kerjasama antar sektor, antar pemerintahan daerah lainnya dan dengan pemerintahan atasan
				Penguatan Base Line Data Pembangunan pengairan serta Pengalokasian Anggaran Berdasarkan Kewenangan Penanganan
				Pembangunan Pasangan dan Normalisasi Jaringan Irigasi
				Normalisasi Daerah Tangkapan Air (Waduk, embung dan Rawa)
		2	Peningkatan sarana dan prasarana serta layanan perhubungan guna mendukung konektivitas antar wilayah, Kemudahan dan kepastian Waktu Pelayanan Bidang Perhubungan	Normalisasi Saluran Pembuang/ Sungai
				Penguatan Kelembagaan dan Inventarisasi Data Perhubungan
				Pembangunan Prasarana Perhubungan Darat
				Koordinasi dan intensifikasi forum lalu lintas
				Peningkatan ketersediaan rambu-rambu lalu lintas dan penyediaan Marka Jalan
				Pemenuhan dan Pemeliharaan traffic light, warning light, rambu lalu lintas
		3	Penanganan Infrastruktur Permukiman secara entitas (keterpaduan) guna menuju permukiman yang sehat dan layak, serta meningkatkan peran lintas sector dalam rangka pengendalian dan pemanfaatan ruang untuk menelaraskan pembangunan yang berkelanjutan.	Penertiban Lalu Lintas dan Angkutan
				Pengadaan dan pemeliharaan sarana alat pengujian kendaraan bermotor
				Peningkatan Pelayanan Pengujian Kendaraan Bermotor
				Penurunan angka kecelakaan lalu lintas dengan peningkatan peran serta masyarakat
				keterpaduan penanganan infra-struktur Permukiman kumuh (sektor air bersih, drainase, persampahan, air limbah dan akses jalan)
				Mengoptimalkan Ketersediaan Sumber Air Bersih
		Pembangunan IPA dan Penam-bahan Jaringan Perpipa-an/SR		
		Optimisasi Instalasi Pengolahan lumpur Tinja (IPLT)		
		Penegakan Perda terhadap Pengembang Perumahan untuk Wajib menyediakan tempat pembuangan limbah rumah tangga yang septic / IPAL Komunal		
		Penyediaan Perumahan yang layak bagi masyarakat		
		Pemenuhan ketersediaan perencanaan tata ruang yang efektif, spesifik, dan harmonis		
		Peningkatan peran lintas sector dalam rangka pengendalian dan pemanfaatan ruang untuk menelaraskan pembangunan yang berkelanjutan.		

MISI 3		Memantapkan sarana dan prasarana dasar dengan menjaga kelestarian lingkungan		
Tujuan		Mewujudkan infrastruktur yang mampu mendukung peningkatan aktifitas sosial dan ekonomi masyarakat Kabupaten Lamongan dengan memperhatikan kelestarian lingkungan		
SASARAN		STRATEGI		ARAH KEBIJAKAN
1		2		3
9	Terwujudnya peningkatan kualitas dan Konservasi Lingkungan serta pengendalian bencana alam	1	Pembangunan yang berkelanjutan yang berwawasan lingkungan, peduli terhadap perubahan iklim, dan peningkatan keberdayaan masyarakat dalam melestarikan lingkungan, yang didukung konservasi sumber daya alam, serta tanggap darurat dalam menghadapi dan penanganan bencana.	Penguatan basis data terpadu dan ketersediaan informasi yang mendukung pengukuran kualitas lingkungan hidup daerah
				Pengendalian terhadap pencemaran dan perusakan lingkungan hidup
				Pengendalian pencemaran, perusakan lingkungan dan penguatan pengolahan limbah/persampahan secara terpadu melalui reuse, reduce, recycle.
				Pengelolaan dan pemanfaatan ruang terbuka hijau secara terpadu didukung kebijakan yang ramah lingkungan.
				Kesiapsiagaan (kontijensi) dalam menghadapi Bencana Alam
				Pembinaan masyarakat dalam menghadapi bencana alam
				Penyediaan Sarana dan Prasarana dalam menghadapi bencana
				Rehabilitasi dan Rekonstruksi Pasca Bencana
MISI 4		Mewujudkan reformasi birokrasi bagi pemenuhan pelayanan publik		
Tujuan		Meningkatkan tata kelola pemerintahan yang profesional dan akuntabel untuk peningkatan pelayanan publik		
SASARAN		STRATEGI		ARAH KEBIJAKAN
1		2		3
10	Meningkatnya perencanaan, Akuntabilitas Kinerja Instansi Pemerintah dan kemandirian fiskal daerah	1	Meningkatkan kualitas perencanaan, akuntabilitas kinerja instansi pemerintah dan kinerja keuangan perangkat daerah guna mendukung pembangunan daerah	Peningkatan konsistensi perencanaan pembangunan
				Peningkatan pengendalian dan evaluasi perencanaan pembangunan daerah
				Peningkatan akuntabilitas kinerja perangkat daerah
				Peningkatan kinerja pengelolaan keuangan daerah
				Peningkatan akuntabilitas dan transparansi pengelolaan keuangan daerah
				Peningkatan penataan usaha aset daerah dengan tertib
				Peningkatan efisiensi dan efektivitas belanja daerah
				Peningkatan ekstensifikasi dan intensifikasi retribusi dan pajak daerah
Peningkatan pelayanan bagi wajib pajak dan retribusi daerah				

MISI 4		Mewujudkan reformasi birokrasi bagi pemenuhan pelayanan publik		
Tujuan		Meningkatkan tata kelola pemerintahan yang profesional dan akuntabel untuk peningkatan pelayanan publik		
SASARAN		STRATEGI		ARAH KEBIJAKAN
1		2		3
11	Meningkatnya penelitian dan pengembangan daerah	1	Meningkatkan kualitas penelitian dan pengembangan untuk mendukung perencanaan pembangunan dan pengembangan inovasi daerah	Peningkatan kualitas penelitian untuk mendukung perencanaan pembangunan Pengembangan penelitian untuk inovasi daerah
12	Meningkatnya kualitas dan kapasitas Aparatur Sipil Negara (ASN) Pemerintah Daerah	1	Meningkatkan profesionalisme aparatur pemerintah daerah	Meningkatkan kapasitas aparatur pemerintahan Meningkatkan kedisiplinan aparatur Meningkatkan layanan administrasi kepegawaian yang transparan, cepat, tepat dan akuntabel
13	Meningkatnya kinerja pelayanan publik	1	Indeks Kepuasan Masyarakat	Meningkatkan kualitas kelembagaan dan kapasitas sumber daya manusia pemerintahan daerah dalam perumusan peraturan daerah inisiatif DPRD Peningkatan kegiatan sosialisasi kebijakan kependudukan secara berkesinambungan Peningkatan kualitas SDM aparatur terhadap tuntutan masyarakat dalam pelayanan pendaftaran penduduk dan pencatatan sipil Peningkatan pemanfaatan SIAK (Sistem Informasi Administrasi Kependudukan) yang merupakan program pemerintah yang bertujuan untuk melaksanakan penanganan Administrasi Kependudukan dan Pencatatan Sipil Peningkatan kerjasama dan koordinasi dengan lembaga/instansi terkait guna kelancaran penyelenggaraan pendaftaran penduduk dan pencatatan sipil Memper memudahkan dan mempercepat pelayanan perijinan Menyederhanakan proses perijinan Meningkatkan koordinasi dan fasilitasi kebijakan penyelenggaraan pemerintahan dan pembangunan Mempercepat layanan birokrasi dalam memberikan pelayanan publik Meningkatkan penyelamatan dan pelestarian dokumen / arsip daerah Peningkatan tata kelola kearsipan Peningkatan penyelenggaraan pelayanan pembangunan dan pemerintahan di kecamatan
14	Terwujudnya pemerintahan berbasis elektronik governance (e-gov)	1	Peningkatan pelayanan masyarakat berbasis Tehnologi Informasi (IT) dan komunikasi	Meningkatkan pemanfaatan teknologi informasi untuk mendukung pelayanan Promosi dan publikasi hasil-hasil pembangunan Meningkatkan akses komunikasi secara <i>on line</i> maupun <i>off line</i>

MISI 5		Memantapkan kehidupan masyarakat yang tenteram dan damai dengan menjunjung tinggi budaya lokal		
Tujuan		Mewujudkan kehidupan bermasyarakat yang aman, tenteram dan damai berdasarkan nilai-nilai agama dan hukum melalui pemberdayaan masyarakat, pengurangan kemiskinan dan pengangguran.		
SASARAN		STRATEGI		ARAH KEBIJAKAN
1		2		3
15	Meningkatnya pelayanan dan bantuan sosial dalam upaya penurunan PMKS	1	Meningkatkan aksesibilitas Penyandang Masalah Kesejahteraan Sosial (PMKS) dalam memperoleh pelayanan dan rehabilitasi	Mengoptimalkan penanggulangan kemiskinan melalui pengembangan program-program unggulan ke-miskinan dan peningkatan keberdayaan masyarakat miskin maupun rentan miskin secara menyeluruh meliputi pendidikan, kesehatan, ketenagakerjaan, peningkatan pendapatan dan pengembangan kegiatan perekonomian
16	Meningkatnya ketersediaan dan keragaman pangan masyarakat	1	Peningkatan ketahanan pangan sebagai wujud kedaulatan pangan melalui penganekaragaman dan ketersediaan pangan	Mengembangkan cadangan pangan dan penganekaragaman konsumsi dengan didukung keberadaan lumbung pangan dan pemanfaatan pekarangan Mengembangkan pengawasan keamanan pangan dan sistem distribusi pangan
17	Meningkatnya pemberdayaan perempuan, perlindungan anak dan pelaksanaan KB serta mengendalikan laju pertumbuhan penduduk	1	Peningkatan kualitas keluarga dalam rangka perlindungan terhadap perempuan dan anak serta kemudahan akses pelayanan keluarga berencana dan penggunaan alat kontrasepsi	Meningkatkan pemberdayaan perempuan yang mandiri dalam pembangunan dan peningkatan aksesibilitas pelayanan anak dalam rangka mendukung tumbuh kembang dan kelangsungan hidup yang berkualitas Meningkatkan jumlah keluarga berencana dan penggunaan alat kontrasepsi
18	Terwujudnya desa yang mandiri	1	Meningkatnya status desa dari desa maju menjadi desa mandiri.	Pengembangan dan Peningkatan Peran Lembaga Ekonomi Perdesaan Menumbuh kembangkan Semangat Gotong Royong Dalam pembangunan desa Pemberdayaan Lembaga dan Organisasi Masyarakat Perdesaan Pemberdayaan Lembaga dan Organisasi perempuan di desa dalam peningkatan kesejahteraan keluarga
19	Meningkatnya prestasi pemuda dan olahraga	1	Meningkatkan tumbuhkembang budaya olahraga dan prestasi pemuda dengan mengedepankan sportifitas didukung penguatan sarana infrastruktur dan suprasstruktur kepemudaan dan olahraga	Peningkatan pembangunan pemuda yang berkarakter dan meningkatkan prestasi olahraga secara partisipatif dengan menciptakan kecerdasan emosional dan intelektual
20	Meningkatnya pengembangan seni dan budaya daerah	1	Meningkatkan pelaksanaan penyelenggaraan festival seni dan budaya untuk pelestarian dan aktualisasi adat budaya.serta penetapan benda, situs dan kawasan cagar budaya oleh Badan Cagar Budaya (BCB)	Pelestarian dan pengembangan seni dan budaya lokal
21	Meningkatnya penduduk yang bekerja	1	Menurunnya jumlah pengangguran di Kab. Lamongan	Penyebarluasan informasi bursa tenaga kerja(JMF) Peningkatan pembinaan dan pelatihan bagi tenaga kerja dan masyarakat Peningkatan penyuluhan dan pelatihan transmigrasi regional

MISI 5		Memantapkan kehidupan masyarakat yang tenteram dan damai dengan menjunjung tinggi budaya lokal		
Tujuan		Mewujudkan kehidupan bermasyarakat yang aman, tenteram dan damai berdasarkan nilai-nilai agama dan hukum melalui pemberdayaan masyarakat, pengurangan kemiskinan dan penggangguran.		
SASARAN		STRATEGI		ARAH KEBIJAKAN
1		2		3
22	Meningkatnya harmoni sosial dan wawasan kebangsaan	1	Meningkatnya toleransi beragama dan integrasi sosial, serta meningkatnya penanganan konflik sosial	Meningkatkan Pemahaman masyarakat tentang wawasan kebangsaan dan toleransi umat beragama Meningkatkan kerjasama penanganan konflik sosial
23	Meningkatnya ketertiban umum dan masyarakat taat hukum	1	Meningkatkan kepatuhan masyarakat terhadap peraturan perundangan yang berlaku	Peningkatan peranserta masyarakat dalam menjaga ketertiban dan keamanan Peningkatan pemahaman masyarakat terhadap peraturan perundangan

4.2 Isu Strategis Pembangunan Tahun 2021

4.2.1 Isu Strategis Pembangunan Daerah yang berhubungan dengan Prioritas Pembangunan Nasional dan Provinsi.

Isu strategis pembangunan Kabupaten Lamongan yang berhubungan dengan **Prioritas Nasional 1 : Ketahanan Ekonomi untuk pertumbuhan berkualitas dan berkeadilan** dan **Prioritas Provinsi 1 : Pembangunan Ekonomi Kerakyatan melalui Peningkatan Nilai Tambah Ekonomi dan Pariwisata** adalah :

1. Peningkatan Nilai Tambah Ekonomi Kerakyatan;
2. Peningkatan ketersediaan pangan hasil pertanian, perikanan dan pangan hasil laut secara berkelanjutan;
3. Peningkatan kemitraan usaha antara Usaha Mikro Kecil dan Usaha Menengah Besar;
4. Peningkatan kapasitas, jangkauan, dan inovasi koperasi;
5. Peningkatan nilai tambah dan daya saing produk dan usaha kreatif dan digital;
6. Optimalisasi Pemanfaatan Teknologi Digital dan Industry 4.0;
7. Peningkatan Penerapan Praktik Berkelanjutan di Industri Pengolahan dan Pariwisata;

Isu strategis pembangunan Kabupaten Lamongan yang berhubungan dengan **Prioritas Nasional 2 : Pengembangan Wilayah untuk mengurangi kesenjangan** dan **Prioritas Provinsi 2 : Penguatan Konektifitas Antar Wilayah dalam upaya Pemerataan Hasil**

Pembangunan serta peningkatan Layanan Infrastruktur, adalah :

1. Penguatan konektivitas melalui peningkatan infrastruktur darat, laut dan udara dalam mendukung keadilan akses bagi masyarakat daerah marjinal;
2. Optimalisasi Pemanfaatan Telekomunikasi dan Informatika;
3. Peningkatan Manajemen Penanganan Kebencanaan.

Isu strategis pembangunan Kabupaten Lamongan yang berhubungan dengan **Prioritas Nasional 3 : SDM Berkualitas dan berdaya saing dan Prioritas Provinsi 3 : Peningkatan kualitas pendidikan, kesehatan, produktivitas dan daya saing ketenagakerjaan, perluasan kesempatan kerja serta pengentasan kemiskinan dengan penggunaan Teknologi Informasi dan Pemanfaatan Artificial Intelligence (AI)**, adalah :

1. Peningkatan Kualitas Pendidikan Menengah dan Pendidikan Khusus dan Pendidikan Layanan Khusus (PK-PLK), kompetensi guru dan sarana prasarana;
2. Peningkatan kualitas kesehatan melalui penurunan Angka Kematian Ibu Melahirkan (AKI), Stunting, pemberantasan penyakit menular dan tidak menular;
3. Percepatan penanggulangan kemiskinan;
4. Peningkatan kualitas hidup perempuan dan penguatan kapasitas kelembagaan pengarusutamaan gender;
5. Peningkatan kualitas perumahan dan permukiman dan pengurangan kawasan kumuh serta penyediaan sarana sanitasi dan air bersih.

Isu strategis pembangunan Kabupaten Lamongan yang berhubungan dengan **Prioritas Nasional 4 : Revolusi mental dan Pembangunan Kebudayaan dan Prioritas Provinsi 4 : Meningkatkan Kepedulian Sosial dan Pelestarian Nilai-nilai Budaya Lokal** adalah :

1. Revolusi mental dalam sistem sosial untuk memperkuat ketahanan, kualitas dan peran keluarga dan masyarakat dalam pembentukan karakter;
2. Pengembangan dan Pemanfaatan Kekayaan Budaya untuk memperkuat karakter bangsa dan kesejahteraan rakyat;
3. Peningkatan budaya literasi, inovasi dan kreativitas bagi terwujudnya masyarakat berpengetahuan, dan berkarakter.

Isu strategis pembangunan Kabupaten Lamongan yang berhubungan dengan **Prioritas Nasional 5 : Infrastruktur untuk ekonomi dan pelayanan dasar dan Prioritas Provinsi 5 : Peningkatan Ketahanan Pangan dan Pengelolaan Energi Baru Terbarukan** adalah:

1. Penyediaan Akses Perumahan dan Permukiman Layak, Aman dan Terjangkau;
2. Waduk Multipurpose dan Modernisasi Irigasi;
3. Infrastruktur Ekonomi, dengan kegiatan prioritas Konektivitas Jalan.

Isu strategis pembangunan Kabupaten Lamongan yang berhubungan dengan **Prioritas Nasional 6 : Lingkungan hidup, ketahanan bencana dan perubahan iklim dan Prioritas Provinsi 6 : Peningkatan Ketahanan Bencana dan Lingkungan Hidup melalui Pengarustamaan Upaya Adaptasi dan Mitigasi Perubahan Iklim** adalah:

1. Peningkatan Kualitas Lingkungan Hidup;
2. Peningkatan Ketahanan Bencana dan Iklim.

Isu strategis pembangunan Kabupaten Lamongan yang berhubungan dengan **Prioritas Nasional 7 : Stabilitas Polhukhankam dan transformasi pelayanan publik Provinsi 7 : Peningkatan Ketentraman, Ketertiban umum dan peningkatan kualitas pelayanan publik bagi Masyarakat di Jawa Timur** adalah:

1. Peningkatan kewaspadaan melalui optimalisasi peran Forum Komunikasi Deteksi Dini Masyarakat (FKDM) dan tim deteksi dini pemerintah daerah terhadap gangguan ketentraman dan ketertiban wilayah;
2. Peningkatan dukungan kerjasama dengan TNI, Polri;
3. Peningkatan trantibum dengan penegakan perda Kabupaten Lamongan.

4.2.2 Isu Strategis Pembangunan Daerah yang berhubungan dengan penyelenggaraan layanan dasar dan tugas fungsi Perangkat Daerah

4.2.2.1 Urusan Pendidikan

- a. Pemerataan Penerapan Kurikulum 2013 (pendidikan Karakter)
- b. Pengembangan kompetensi SDM Pendidikan
- c. Pemerataan mutu pendidikan pada semua jenis dan jenjang pendidikan.
- d. Masih rendahnya minat baca.

4.2.2.2 Urusan Kesehatan

- a. Penambahan tenaga baik medis maupun non medis
- b. Penambahan sarana prasarana (peralatan kedokteran sesuai stándar Rumah Sakit Kelas B dan perkembangan IPTEK)
- c. Pemenuhan ketersediaan obat (buffer stock) sekaligus pemerataan distribusinya
- d. Peningkatan status derajat kesehatan masyarakat.
- e. Adanya Pandemi Corona/ COVID 19

4.2.2.3 Urusan Pekerjaan Umum dan Penataan Ruang

- a. Peningkatan kesadaran masyarakat untuk mematuhi batas maximum tonase yang diijinkan dan bahaya akan pembangunan rumah di berm jalan.
- b. Penanganan Kawasan Rawan Bencana Alam.
- c. Peningkatan ketangguhan masyarakat dalam mengurangi resiko daya rusak air termasuk perubahan iklim.

- d. Pemenuhan kebutuhan air untuk kehidupan sehari-hari dan kebutuhan sosial ekonomi..

4.2.2.4 Urusan Perumahan Rakyat dan Kawasan Permukiman

- a. Peningkatan Kesadaran masyarakat untuk membersihkan saluran air di lingkungan sekitarnya
- b. Optimalisasi Sistem penyaluran air buangan rumah tangga (domestik)
- c. Pemenuhan kebutuhan air bersih yang terus meningkat dan Penentuan lokasi sumber air baku bor (air dalam).
- d. Penyediaan, rehabilitasi dan fasilitasi rumah layak huni
- e. Peningkatan kesadaran memelihara lingkungan
- f. Pemenuhan kebutuhan Penerangan

4.2.2.5 Urusan Ketenteraman, Ketertiban Umum dan Pelindungan Masyarakat

- a. Penanganan kasus pelanggaran Trantibum dan linmas.
- b. Penanganan, pencegahan dan kesiapsiagaan terhadap bencana.

4.2.2.6 Urusan Sosial

- a. Masih tingginya angka kemiskinan di Kabupaten Lamongan
- b. Masih adanya bantuan yang tidak tepat sasaran
- c. Masih adanya inclusion error dan exclusion error pada basis data terpadu
- d. Peningkatan kesejahteraan dan kualitas hidup masyarakat miskin

4.2.2.7 Urusan Tenaga Kerja

- a. Kompetensi calon tenaga kerja masih relative rendah
- b. Belum optimalnya Balai Latihan Kerja (BLK)
- c. Banyaknya Pemutusan Hubungan Kerja (PHK) dampak dari Pandemi Covid 19.
- d. Pemulangan pekerja migran dampak dari Pandemi Covid 19.

4.2.2.8 Urusan Pemberdayaan Perempuan dan Perlindungan Anak

- a. Peningkatan kualitas hidup dan peran perempuan di berbagai bidang pembangunan
- b. Peningkatan perlindungan perempuan dan anak dari berbagai bentuk tindak kekerasan

4.2.2.9 Urusan Pangan

- a. Keberagaman dan Pola konsumsi masyarakat masih belum ideal / Perbaikan konsumsi pangan
- b. Terjadinya rawan pangan akibat dari terhambatnya saluran distribusi pangan dampak dari pandemic Covid-19

4.2.2.10 Urusan Lingkungan Hidup

- a. Peningkatan upaya imitigasi dan adaptasi perubahan iklim
- b. Pengendalian pencemaran air, udara dan lahan

- c. Peningkatan kesadaran masyarakat dan dunia usaha untuk berperilaku ramah lingkungan dalam kehidupan sehari-hari.

4.2.2.11 Urusan Administrasi Kependudukan dan Pencatatan Sipil

- a. Peningkatan kualitas dan sarana dan prasarana pelayanan pendaftaran penduduk dan pencatatan sipil.
- b. Peningkatan pemahaman masyarakat akan pentingnya Kepemilikan Dokumen Kependudukan dan Pencatatan Sipil (KTP-el, Kartu Keluarga, Akta Kelahiran, Akta Kematian).

4.2.2.12 Urusan Pemberdayaan Masyarakat dan Desa

- a. Fasilitasi dan pemenuhan akses informasi terkait pendirian dan pengelolaan BUMDes serta produk unggulan kawasan pedesaan.
- b. Peningkatan pengetahuan dan tingkat partisipasi masyarakat desa sebagai subyek pembangunan kearah kemandirian.

4.2.2.13 Urusan Pengendalian Penduduk dan Keluarga Berencana

- a. Penguatan dan peningkatan pelayanan KB dan kesehatan reproduksi
- b. Peningkatan Jumlah dan penguatan kapasitas penyuluh KB
- c. Peningkatan pengetahuan dan pemahaman kesehatan reproduksi bagi remaja.

4.2.2.14 Urusan Perhubungan

- a. Pemenuhan Sarana Prasarana lalu lintas seiring dengan semakin meningkatnya perkembangan terhadap perubahan tata guna lahan;
- b. Percepatan penyusunan regulasi peraturan yang disinkronkan dengan ketentuan teknis yang ada di atasnya;
- c. Peningkatan pengetahuan dan pemahaman/kesadaran masyarakat dalam berlalu lintas.

4.2.2.15 Urusan Komunikasi dan Informatika

- a. Optimalisasi pembangunan dan pemeliharaan infrastruktur jaringan TIK yaitu Fiber Optic
- b. Pemaduan proses integrasi aplikasi
- c. Pengembangan media center dan command center,
- d. Optimaliasasi PPID dan SDM yang benar-benar paham tentang IT

4.2.2.16 Urusan Koperasi, Usaha Kecil dan Menengah

- a. Penguatan / Recovery UMKM dan Koperasi yang terdampak pandemic Covid 19
- b. SDM Pengurus, Pengawas dan Pengelola Koperasi masih rendah
- c. Deversifikasi dan Inovasi Usaha koperasi
- d. Keberadaan Koperasi sebagai lembaga non bank yang kredibel masih perlu ditingkatkan.

4.2.2.17 Urusan Penanaman Modal

- a. Penguatan pelayanan perijinan yang mudah dan nyaman
- b. Peningkatan sarana prasarana pendukung pelayanan

4.2.2.18 Urusan Kepemudaan dan Olah Raga

- a. Peningkatan Sumberdaya manusia yang berkompeten di bidang olah raga masih terbatas terutama pelatih, pembina dan wasit. Demikian pula untuk ketersediaan sarana dan prasana olah raga terutama cabang olah raga atletik.
- b. Peningkatan infrastruktur olahraga dan peran serta masyarakat
- c. Peningkatan jumlah kader pemuda yang difasilitasi dalam pengembangan kepedulian, kesukarelawanan dan kepeloporan.

4.2.2.19 Urusan Kebudayaan

- a. Rendahnya minat generasi muda untuk mendalami dan mengekspresikan seni dan budaya khususnya terhadap seni dan budaya tradisional ;
- b. Belum adanya tenaga ahli dibidang arkeologi yang menangani benda-benda purbakala yang dimiliki Kabupaten Lamongan.

4.2.2.20 Urusan Perpustakaan

- a. Pengembangan koleksi bahan perpustakaan sesuai kebutuhan masyarakat, khususnya koleksi bagi penderita difable.
- b. Optimalisasi Pemeliharaan dan perawatan buku
- c. Pemasyarakatan kegemaran membaca
- d. Penguatan infrastruktur pendukung layanan perpustakaan.

4.2.2.21 Urusan Kearsipan

- a. Penerapan Sistem Informasi Kearsipan Dinamis (SIKD)
- b. Pemenuhan keersediaan sarana kearsipan

4.2.2.22 Urusan Kelautan dan Perikanan

- a. Degradasi pantai dan semakin jauhnya *fishing Ground*.
- b. Cara Budidaya Ikan Yang Baik (CBIB) belum terimplementasi dengan baik oleh pembudidaya ikan.
- c. Kuantitas, kualitas dan harga ikan belum sesuai dengan harapan.
- d. Produksi dan harga garam masih belum optimal.

4.2.2.23 Urusan Pariwisata

- a. *Recovery* usaha pariwisata yang terdampak pandemic Covid-19
- b. Wahana wisata di Obyek Daya Tarik Wisata (ODTW) belum representatif dan menarik pengunjung .
- c. Pengembangan keterpaduan wisata dengan ekonomi kreatif.

4.2.2.24 Urusan Pertanian

- a. Perubahan perubahan iklim dan harga pasar berakibat terhadap pola tanam komoditas pertanian.
- b. Modernisasi pertanian untuk menekan biaya produksi dan meningkatkan kesejahteraan petani
- c. Adanya pemotongan ternak produktif (sapi betina produktif) yang berdampak terhadap lambatnya peningkatan populasi hewan ternak terutama sapi
- d. Adanya produk asal ternak/ hewan yang memenuhi syarat Aman, Sehat, Utuh dan Halal (ASUH)

4.2.2.25 Urusan Perdagangan

- a. *Recovery* dan penerapan protocol kesehatan terhadap usaha perdagangan baik di pasar maupun oleh pedagang kaki lima.
- b. Belum optimalnya jaringan distribusi barang / jasa terutama sembako dampak dari pandemic Covid 19.
- c. Belum optimalnya kinerja ekspor akibat masih lesunya perekonomian dunia

4.2.2.26 Urusan Perindustrian

- a. *Recovery* dan penerapan protocol kesehatan terhadap industri pengolahan baik yang berskala rumah tangga, kecil, menengah maupun besar.
- b. Optimalisasi volume produksi dan pemasaran untuk meningkatkan omset usaha.

4.2.2.27 Urusan Perencanaan

- a. Peningkatan SDM khususnya dari tenaga perencana yang memiliki skill dan kompetensi sesuai dengan tugas pokok dan fungsinya.
- b. Updating data dan informasi yang akurat (SIPD)
- c. Peningkatan pemahaman Perangkat Daerah terkait perencanaan

4.2.2.28 Urusan Keuangan

- a. Belum optimalnya kinerja keuangan terutama disisi pendapatan akibat dari masa *recovery* dampak dari Pandemi Covid 19.
- b. Sumber-sumber pendapatan tergerus karena adanya peraturan yang menghilangkan potensi pendapatan.
- c. Masih ada beberapa asset milik Pemerintah Pusat dan Pemprop Jatim yang berlokasi di Kabupaten Lamongan sampai saat ini belum diserahkan kepada Pemerintah Kab.Lamongan;
- d. Terbatasnya SDM dan pergeseran SDM yang membuat proses akuntansi di beberapa PD mengalami hambatan/permasalahan;

4.2.2.29 Kepegawaian serta Pendidikan dan Pelatihan

- a. Peningkatan ketersediaan pegawai pada semua PD di Kabupaten Lamongan, hal ini jika dibiarkan akan menyebabkan turunnya kinerja instansi.
- b. Peningkatan kompetensi pejabat structural.

4.2.2.30 Urusan Penelitian dan Pengembangan

- a. Penelitian dan pengembangan sebagai basis dalam pembangunan belum terlaksana dengan optimal.
- b. Peningkatan penajaman rumusan atas rencana topik - topik kegiatan kelitbangan yang berorientasi pada tindaklanjut isu - isu strategis dan yang menjadi prioritas kebijakan pemerintah, sehingga hasil kelitbangan dimaksud mempunyai nilai manfaat bagi para pemangku kepentingan khususnya di lingkungan Kementerian Dalam Negeri.
- c. Peningkatan dukungan pelaksanaan inovasi daerah.

4.2.2.31 Urusan Sekretariat Daerah

- a. Peningkatan kualitas produk publikasi, baik berupa siaran pers untuk media massa, media publikasi dalam bentuk cetak dan audiovisual
- b. Peningkatan kualitas pelaporan keprotokolan yang harus dibarengi dengan peningkatan kualitas sumber daya manusia (petugas) keprotokolan.
- c. Pemerintah Daerah dituntut untuk selalu siap melakukan penyesuaian terhadap perubahan peraturan perundang-undangan seiring dengan sering terjadinya perubahan peraturan perundang-undangan khususnya terkait Penataan Kelembagaan Perangkat Daerah yang berdampak pada perubahan nomenklatur kelembagaan dan kedudukan, tugas pokok serta fungsi Organisasi Perangkat Daerah ;
- d. Peningkatan pemahaman SDM Aparatur akan Sistem Akuntabilitas Kinerja Instansi Pemerintah (Sistem AKIP)
- e. Optimalisasi penggunaan perangkat lunak (software) berupa computer di ruang kerja Bupati, Wakil Bupati, Sekretaris Daerah dan Asisten sehingga menyebabkan penelusuran terhadap proses penyelesaian surat-surat masuk tidak dapat dipantau dengan cepat dan masih menggunakan cara-cara manual.
- f. Dengan semakin banyaknya produk hukum dan perundang-undangan di Kabupaten Lamongan dalam bentuk Peraturan Daerah, Peraturan Bupati, Keputusan Bupati, Instruksi Bupati, Keputusan Sekretaris Daerah, Nota Kesepahaman Bersama, Perjanjian Kerjasama, dan lain-lain memerlukan penanganan yang sungguh dan serius baik dalam penyimpanan arsip maupun publikasi kepada masyarakat. Penyimpanan arsip di Bagian Hukum dilakukan dalam bentuk softcopy maupun hardcopy. Produk hukum yang bersifat

pengaturan (regelling) dipublikasikan kepada masyarakat melalui website Jaringan Dokumentasi dan Informasi Hukum. Penyimpanan produk hukum dalam bentuk hardcopy mengalami kendala yakni keterbatasan tempat, karena produk hukum yang dihasilkan semakin bertambah setiap tahun. Untuk itu diperlukan ruangan yang lebih luas sehingga penataan produk-produk hukum dapat lebih tertata dengan baik.

- g. Pembentukan keluarga dan desa sadar hukum harus terus ditingkatkan sebagai penggerak penyebaran informasi hukum terutama pada masyarakat desa.
- h. Peningkatan kualitas kegiatan Bimbingan Teknis Pejabat Pembuat Akta Tanah (PPAT) guna mengurangi dan memperkecil kesalahan-kesalahan administrasi ke-PPAT-an sehingga dapat mengurangi sengketa pertanahan. Peningkatan Bimbingan Teknis penyusunan Peraturan Perundang-undangan baik peraturan maupun keputusan yang ditetapkan oleh Organisasi Perangkat Daerah di Kabupaten Lamongan, sehingga penyusunan produk perundang-undangan yang diterbitkan oleh Perangkat Daerah yang bersangkutan tidak banyak terjadi kesalahan baik formil maupun materilnya.

4.2.2.32 Urusan Sekretariat DPRD

Dalam ketepatan waktu dan kelacaran suatu kegiatan Sekretariat DPRD masih kekurangan SDM dan perangkat pendukungnya hal tersebut yang seringkali memperlambat karena pada saat ini pegawai yang ada jauh dari budgeting pegawai Sekretariat DPRD.

4.2.2.33 Urusan Inspektorat

Peningkatan SDM pengawasan Auditor baik kualitas maupun kuantitas mengingat luasnya jangkauan wilayah pengawasan dan banyaknya jumlah Obyek Pemeriksaan yang dilakukan oleh Inspektorat Kabupaten Lamongan.

4.2.2.34 Urusan Kesatuan Bangsa dan Politik

Peningkatan kesadaran Politik Kaum Perempuan

4.2.2.35 Urusan Kewilayahan

- a. Dengan ditetapkannya Kecamatan menjadi PD sangat dibutuhkan Personil sebagai pelaksana teknis yang cukup dan berkompetensi.
- b. Rendahnya kualitas SDM untuk kelancaran tugas dan fungsi kecamatan.
- c. Penyerapan anggaran ada sebagian yang belum bisa terserap 100 % dikarenakan kurangnya tenaga Administrasi (Akuntansi) dalam Pelaporan Bulanan yang ada

4.2.3 Pokok-Pokok Pikiran DPRD

Sebagaimana diamanatkan dalam ketentuan Pasal 153 huruf k Peraturan Menteri Dalam Negeri Republik Indonesia Nomor 86 Tahun 2017 tentang Tata Cara Perencanaan, Pengendalian Dan Evaluasi Pembangunan Daerah, Tata Cara Evaluasi Rancangan Peraturan Daerah Tentang Rencana Pembangunan Jangka Panjang Daerah Dan Rencana

Pembangunan Jangka Menengah Daerah, Serta Tata Cara Perubahan Rencana Pembangunan Jangka Panjang Daerah, Rencana Pembangunan Jangka Menengah Daerah, Dan Rencana Kerja Pemerintah Daerah, yang menyatakan bahwa perumusan rancangan teknokratik dan penyusunan rancangan awal rencana pembangunan Daerah dan Perangkat Daerah salah satunya adalah penelaahan pokok-pokok pikiran DPRD. Pokok-pokok pikiran DPRD Kabupaten Lamongan Tahun 2021, sebagai berikut :

1. Bidang Pendidikan.
 - Program bantuan beasiswa pendidikan bagi anak-anak kurang mampu perlu untuk dilanjutkan.
 - Peningkatan pembangunan rehab sedang/berat bagi lembaga pendidikan di tingkat dasar.
 - Peningkatan pembangunan dan pengadaan sarana/prasarana di lembaga sekolah termasuk peningkatan perpustakaan.
2. Bidang Kesehatan :
 - Keikutsertaan Program BPJS perlu ditingkatkan.
3. Bidang Pertanian :
 - Program Denfarm Jagung perlu dikembangkan, jangan berhenti sampai di sini, agar program tersebut dapat merata di setiap Kecamatan.
 - Pemberantasan hama dan penggunaan pupuk seimbang.
 - Peningkatan mutu dan hasil pertanian.
4. Bidang Sosial :
 - Program pemberdayaan masyarakat untuk menurunkan angka kemiskinan perlu untuk terus dilanjutkan, sehingga masyarakat Lamongan dapat lebih sejahtera.
 - Beberapa wilayah yang menjadi basis kemiskinan perlu dilakukan penanganan dan evaluasi secara terpadu dan terus-menerus.
5. Bidang Infrastruktur :
 - Pembangunan Jalan poros Desa maupun poros strategis terus ditingkatkan dengan tetap memperhatikan kualitasnya;
 - Tembok Penahan Tanah (TPT) sebagai penahan badan jalan perlu mendapatkan perhatian serius;
 - Pembangunan jembatan yang berkualitas perlu kiranya mendapatkan perhatian khusus, terutama jembatan yang menghubungkan antar kecamatan.
 - Pengerukan waduk-waduk untuk ketersediaan air dan untuk mengurangi kekeringan air di musim kemarau;
 - Pengadaan pompa air di wilayah yang rawan banjir.
 - percepatan pembangunan infrastruktur untuk memperkuat pondasi pembangunan yang berkualitas.

6. Bidang Tenaga Kerja :
 - Pelatihan SDM di berbagai lini, mulai ASN, UKM maupun kelompok masyarakat perlu untuk ditingkatkan;
 - Peningkatan sarana, prasarana dan SDM pada Balai Latihan Kerja agar mampu menghasilkan lulusan pelatihan tenaga kerja yang mampu bersaing dengan tenaga kerja daerah lain;
 - Job Market Fair perlu ditingkatkan lagi, untuk memperoleh tenaga-tenaga terampil dan handal, serta untuk mengurangi angka pengangguran.

4.3 PRIORITAS PEMBANGUNAN TAHUN 2021

4.3.1 Prioritas Pembangunan Tahun 2021

Prioritas pembangunan Kabupaten Lamongan tahun 2021 disusun dengan mempertimbangkan berbagai kebijakan pembangunan baik di tingkat kabupaten, provinsi maupun nasional, yakni:

1. Komitmen-komitmen nasional, seperti program pembangunan yang berkeadilan (penanggulangan kemiskinan dan Sustainable Development Goals/SDG's) sebagaimana tertuang dalam Inpres Nomor 3 Tahun 2010 dan Aksi Pencegahan dan Pemberantasan Korupsi (PPK) Pemerintah Daerah sebagaimana tertuang dalam Inpres Nomor 5 Tahun 2004;
2. Sasaran pembangunan nasional sebagaimana tercantum RPJMN Tahun 2019-2024.
3. Sasaran Provinsi Jawa Timur sebagaimana tercantum dalam RPJMD Tahun 2019-2024;
4. Arah pembangunan tahap ke - 3 RPJPD Kabupaten Lamongan Tahun 2005-2025, yaitu memantapkan kemajuan daerah dengan memperluas jangkauan jaringan kerja kegiatan ekonomi yang tidak hanya berskala regional mealinkan juga skala nasional.
5. Hasil evaluasi kinerja pembangunan daerah tahun 2018 dan Tahun 2019 yang menunjukkan berbagai permasalahan dan isu strategis yang dihadapi oleh masyarakat Kabupaten Lamongan yang bersifat mendesak dan harus segera diatasi pada tahun 2021.

Berdasarkan pada Tema Pembangunan Kabupaten Lamongan, tujuan dan sasaran pembangunan yang akan dicapai sesuai misi pembangunan serta berbagai permasalahan dan tantangan yang harus dihadapi dan diselesaikan maka prioritas pembangunan Kabupaten Lamongan tahun 2021 serta fokus pembangunannya adalah sebagai berikut :

PRIORITAS 1

Peningkatan Ekonomi melalui pemberdayaan UMKM dan pengembangan Ekonomi Kreatif Program Prioritas pendukung prioritas 1, yaitu :

1. Peningkatan Nilai Tambah Ekonomi Kerakyatan;

2. Peningkatan ketersediaan pangan hasil pertanian, perikanan dan pangan hasil laut secara berkelanjutan;
3. Peningkatan kemitraan usaha antara Usaha Mikro Kecil dan Usaha Menengah Besar;
4. Peningkatan kapasitas, jangkauan, dan inovasi koperasi;
5. Peningkatan nilai tambah dan daya saing produk dan usaha kreatif dan digital;
6. Optimalisasi Pemanfaatan Teknologi Digital dan Industry 4.0;
7. Peningkatan Penerapan Praktik Berkelanjutan di Industri Pengolahan dan Pariwisata.

PRIORITAS 2

Peningkatan Infrastruktur dalam upaya Penguatan Konektifitas Antar Wilayah dan Pemerataan Pembangunan, Program Prioritas pendukung prioritas 2, yaitu :

1. Penguatan konektivitas melalui peningkatan infrastruktur darat, laut dan udara dalam mendukung keadilan akses bagi masyarakat daerah marjinal;
2. Optimalisasi Pemanfaatan Telekomunikasi dan Informatika;
3. Peningkatan Manajemen Penanganan Kebencanaan;

PRIORITAS 3

Peningkatan kualitas dan aksesibilitas pendidikan dan kesehatan, peningkatan produktivitas dan daya saing ketenagakerjaan disertai perluasan kesempatan kerja dalam rangka pengentasan kemiskinan. Program Prioritas pendukung prioritas 3, yaitu :

1. Peningkatan Kualitas Pendidikan Menengah dan Pendidikan Khusus dan Pendidikan Layanan Khusus (PK-PLK), kompetensi guru dan sarana prasarana;
2. Peningkatan kualitas kesehatan melalui penurunan Angka Kematian Ibu Melahirkan (AKI), Stunting, pemberantasan penyakit menular dan tidak menular;
3. Percepatan penanggulangan kemiskinan;
4. Peningkatan kualitas hidup perempuan dan penguatan kapasitas kelembagaan pengarusutamaan gender;
5. Peningkatan kualitas perumahan dan permukiman dan pengurangan kawasan kumuh serta penyediaan sarana sanitasi dan air bersih.

PRIORITAS 4:

Meningkatkan Pelestarian Nilai-nilai Budaya Lokal dan Kepedulian Sosial Program Prioritas pendukung prioritas 4, yaitu :

1. Revolusi mental dalam sistem sosial untuk memperkuat ketahanan, kualitas dan peran keluarga dan masyarakat dalam pembentukan karakter;
2. Pengembangan dan Pemanfaatan Kekayaan Budaya untuk memperkuat karakter bangsa dan kesejahteraan rakyat;

3. Peningkatan budaya literasi, inovasi dan kreativitas bagi terwujudnya masyarakat berpengetahuan, dan berkarakter.

PRIORITAS 5

Peningkatan Produksi dan Produktivitas komoditas pertanian dengan didukung ketersediaan sarana dan prasarana Program Prioritas pendukung prioritas 5, yaitu :

1. Penyediaan Akses Perumahan dan Permukiman Layak, Aman dan Terjangkau;
2. Waduk Multipurpose dan Modernisasi Irigasi;
3. Infrastruktur Ekonomi, dengan kegiatan prioritas Konektivitas Jalan.

PRIORITAS 6

Peningkatan Ketahanan Bencana dan Lingkungan Hidup melalui Upaya Adaptasi dan Mitigasi Perubahan Iklim Program Prioritas pendukung prioritas 6, yaitu :

1. Peningkatan Kualitas Lingkungan Hidup;
2. Peningkatan Ketahanan Bencana dan Iklim.

PRIORITAS 7

Peningkatan Ketentraman, Keamanan, Ketertiban umum dan peningkatan kualitas pelayanan publik bagi Masyarakat di Kabupaten Lamongan. Program Prioritas pendukung prioritas 7, yaitu :

1. Peningkatan kewaspadaan melalui optimalisasi peran Forum Komunikasi Deteksi Dini Masyarakat (FKDM) dan tim deteksi dini pemerintah daerah terhadap gangguan ketentraman dan ketertiban wilayah;
2. Peningkatan dukungan kerjasama dengan TNI, Polri;
3. Peningkatan trantibum dengan penegakan perda Kabupaten Lamongan.

4.3.2 Agenda Pembangunan Wilayah

Pengambilan kebijakan spasial sebagai agenda pembangunan wilayah tahun 2021 mengacu pada Peraturan Daerah Kabupaten Lamongan Nomor 15 Tahun 2011 tentang Rencana Tata Ruang Wilayah Kabupaten Lamongan Tahun 2011-2031. Sesuai dengan tema pembangunan Kabupaten Lamongan yaitu Mempercepat Pemulihan Ketahanan Ekonomi dan Kehidupan Masyarakat dengan Fokus Pemerataan Pembangunan untuk Pertumbuhan Berkualitas dan Berdaya Saing, fokus pembangunan Kabupaten Lamongan pada tahun 2021 diarahkan pada Peningkatan Infrastruktur dalam Peningkatan Ekonomi melalui pemberdayaan UMKM dan pengembangan Ekonomi Kreatif serta upaya Penguatan Konektivitas Antar Wilayah dan Pemerataan Pembangunan.

4.3.2.1 Kebijakan Kewilayahan

Kebijakan penataan ruang wilayah kabupaten meliputi:

1. Pengembangan pusat kegiatan permukiman di wilayah utara sebagai penunjang kegiatan industri dan pariwisata;
2. Pengembangan pusat kegiatan permukiman di wilayah selatan sebagai penunjang kegiatan agropolitan;
3. Pengembangan transportasi untuk menunjang kegiatan permukiman perkotaan dan permukiman perdesaan serta integrasi antar kegiatan wilayah;
4. Pemerataan prasarana wilayah untuk mendukung kegiatan pertanian, industri dan pariwisata;
5. Pemantapan perlindungan kawasan lindung untuk menjaga kelestarian lingkungan sumberdaya alam dan buatan; dan
6. Pengembangan kawasan budidaya dengan tetap menjaga sistem keberlanjutan dalam jangka panjang;
7. Pengembangan kegiatan pendukung Kawasan Brondong-Paciran sebagai kegiatan pelabuhan, perindustrian dan pariwisata, pengembangan Kawasan Babat sebagai kegiatan perdagangan skala regional dan Kawasan Ngimbang sebagai pengembangan kegiatan agro-industri;
8. Pengembangan kawasan pesisir dengan mempertahankan dan memperbaiki ekosistem pesisir, serta optimalisasi pengembangan kawasan pantai utara Jawa Timur.

Sedangkan Rencana penetapan KSK untuk kepentingan pertumbuhan ekonomi, meliputi :

- a. Kabupaten Lamongan merupakan bagian dari Gerbangkertosusila sebagai kawasan strategis nasional (KSN); Kawasan Gerbangkertosusila yang terdiri dari Kabupaten Gresik, Kabupaten Bangkalan, Kota Mojokerto, Kabupaten Mojokerto, Kota Surabaya, Kabupaten Sidoarjo dan Kabupaten Lamongan. Berdasarkan RTRW Propinsi Jawa Timur Kabupaten Lamongan berpotensi sebagai pengembangan kawasan industri berupa Lamongan Shorebase (LS), pelabuhan, pariwisata, serta kawasan industri yang membentuk satu sentra.
- b. Kawasan Strategis Ekonomi merupakan kawasan perindustrian pendukung perdagangan/pelabuhan bebas berupa Lamongan Shorebase (LS) di Kecamatan Paciran sebagai kawasan strategis propinsi (KSP);

Rencana pengembangan kawasan Lamongan Shorebase (LS), yang secara umum merupakan sebuah konsep terpadu yang memfasilitasi penggunaan sumber daya dan fasilitas eksplorasi-produksi di bidang migas dan kepelabuhan sehingga dapat membantu tercapainya operasi yang efisien melalui pengaturan rantai suplai dan distribusi barang. Pengertian konsep terpadu meliputi penyediaan pelayanan jasa,

barang, dan seluruh kegiatan penunjang industri Migas dan kepelabuhan tersedia di LS yang berstandar internasional.

- c. Kawasan Agroindustri Gelang Utara (Gresik – Lamongan) dengan industri pengolahan ikan laut di Kecamatan Brondong dan Paciran sebagai KSP;

Kawasan Agroindustri Gelang Utara terletak disepanjang Pantai Utara (Pantura) yang merupakan Kawasan Potensial dari segi industri, pelabuhan dan pariwisata. Hal ini terlihat dari perkembangan kawasan Pantura yang cukup pesat dengan adanya berbagai kegiatan investasi dibidang industri, pelabuhan dan pariwisata.

- d. Kawasan Kerjasama Regional segitiga emas (Tuban – Lamongan – Bojonegoro) sebagai KSP;

Dengan berkembangnya wilayah pantura dan potensi minyak di wilayah Bojonegoro maka perlu adanya penataan kawasan strategis regional segitiga emas. Sehingga kedepan potensi yang ada dapat dimaksimalkan untuk kemajuan bersama.

- e. Kawasan Pelabuhan Perikanan Nusantara Brondong di Kecamatan Brondong;

Pelabuhan Perikanan Nusantara di Kecamatan Brondong memiliki potensi perikanan laut dengan produksi perikanan laut tertinggi di Jawa Timur, dengan kunjungan kapal nelayan \pm 2.000 kapal/bulan dengan hasil tangkapan nelayan \pm 100 ton/hari dengan hasil berbagai jenis ikan antara lain : Dorang, Kerapu, Bawal, Bambang, Tengiri, Cumi-cumi dan ikan lainnya. Hampir sebagian besar pemasarannya berupa ikan segar untuk pasar lokal dan ekspor, selain itu juga ikan hasil tangkapan nelayan ada juga yang diolah menjadi produk olahan seperti ikan asin, krupuk ikan, terasi dan petis.

- f. Pelabuhan Sedayulawas menyediakan fasilitas berlabuhnya transportasi laut baik yang diperuntukkan untuk bongkar muat barang maupun fasilitas nelayan lokal.

- g. Kawasan wisata pantai utara Lamongan (Wisata Bahari Lamongan, Gua Maharani dan zoo, Makam Sunan Drajad, Makam Sendang Duwur dan TPI di Pantura);

Kawasan wisata pantai utara didominasi oleh objek Wisata Bahari Lamongan yang merupakan kawasan pariwisata skala regional dan nasional dimana mampu meningkatkan perkembangan ekonomi tinggi, untuk itu dapat mendorong semakin tingginya aktifitas di sekitar kawasan tersebut. Kawasan wisata ini juga menimbulkan multiplier efek terhadap kegiatan lainnya seperti munculnya fasilitas-fasilitas perhotelan, pusat perdagangan dan jasa, serta memicu perkembangan objek-objek wisata lainnya yang terdapat di wilayah Pantura dan sekitarnya.

Adapun kawasan objek Wisata pendukung WBL di sekitar Pantai Utara Lamongan antara lain yaitu Maharani Zoo dan Goa, Makam Sunan Drajad, Makam Sendang Duwur, Pelabuhan Rakyat Sedayu Lawas, dan TPI Pantura.

- h. Kawasan Pelabuhan ASDP di Kecamatan Paciran;

Pembangunan pelabuhan Angkutan Sungai Danau dan Penyeberangan (ASDP) Kabupaten Lamongan bertujuan untuk memfasilitasi terbentuknya alur penyeberangan/transportasi laut dalam rangka memenuhi alur pelayaran Nasional. Pembangunan pelabuhan tersebut berlokasi di Desa Tunggul Kecamatan Paciran Kabupaten Lamongan yang diperuntukkan bagi pelabuhan penumpang.

i. Kawasan agropolitan di wilayah selatan;

Merupakan suatu kawasan industri yang bahan bakunya berasal dari hasil pertanian dan perkebunan kemudian diolah menjadi barang yang memiliki nilai tambah. Kawasan Agropolitan di kembangkan di wilayah selatan.

j. Kawasan perdagangan dan jasa di Kecamatan Babat.

Kawasan Perdagangan (Pasar Agrobis) yang terletak di Kecamatan Babat merupakan bagian barat Kabupaten Lamongan yang berbatasan langsung dengan 3 (tiga) Kabupaten yaitu Kabupaten Jombang, Kabupaten Tuban dan Kabupaten Bojonegoro, saat ini kawasan tersebut merupakan pusat perdagangan yang dapat memenuhi kebutuhan secara regional.

upaya penanganan/pengelolaan kawasan ini adalah dengan melakukan pengamanan terhadap kawasan atau melindungi tempat serta ruang di sekitarnya.

4.3.3 Keterkaitan Prioritas Pembangunan Daerah dengan Nasional

Keterkaitan tema dan prioritas pembangunan daerah dengan Nasional dan Provinsi, adalah sebagai berikut :

- Tema RKP 2021 : Mempercepat Pemulihan Ketahanan Ekonomi dan Kehidupan Masyarakat, dengan Fokus pada Industri, Pariwisata, Investasi, dan Penguatan Sistem Kesehatan Nasional.
- Tema RKPD Provinsi 2021 : Mempercepat Pemulihan Ketahanan Ekonomi dan Kehidupan Masyarakat dengan Fokus Pemulihan Industri, Pariwisata, Investasi, Kesehatan dan Infrastruktur di Jawa Timur.
- Tema RKPD Kabupaten Lamongan Tahun 2021 : Mempercepat Pemulihan Ketahanan Ekonomi dan Kehidupan Masyarakat dengan Fokus Pemerataan Pembangunan untuk Pertumbuhan Berkualitas dan Berdaya Saing

Tabel 4.3 Keterkaitan Prioritas Pembangunan Daerah dengan Nasional dan Provinsi

PRIORITAS PEMBANGUNAN NASIONAL	PRIORITAS PEMBANGUNAN PROVINSI 2019	ARAH KEBIJAKAN PROVINSI	PRIORITAS KABUPATEN	ARAH KEBIJAKAN KABUPATEN
I Pembangunan Manusia melalui Pengurangan Kemiskinan dan Peningkatan Pelayanan Dasar	Peningkatan Kualitas SDM melalui peningkatan kualitas pendidikan, kesehatan, ketenagakerjaan dan penanggulangan kemiskinan	<p>a. Meningkatkan kualitas pendidikan menengah, kompetensi guru dan sarana prasarana</p> <p>b. Meningkatkan kualitas kesehatan dalam penanggulangan penurunan AKI, Stunting, pemberantasan penyakit menular dan tidak menular serta penyediaan sarana sanitasi dan air bersih</p> <p>c. Meningkatkan kualitas dan produktivitas ketenagakerjaan serta Link and Match antara kebutuhan pasar kerja dengan rendahnya kompetensi angkatan kerja</p> <p>d. Mempercepat penanggulangan kemiskinan dan pengurangan luasan kawasan kumuh</p>	Peningkatan penanggulangan kemiskinan melalui peningkatan kualitas SDM dan peningkatan perekonomian serta peningkatan pelayanan pendidikan dan kesehatan yang merata dan berkualitas	<p>a. Meningkatkan kualitas pendidikan SD dan SMP, kompetensi guru beserta sarana dan prasarananya.</p> <p>b. Meningkatkan akses mutu dan kualitas pelayanan kesehatan dalam menurunkan AKI dan AKB, pengendalian penyakit penanggulangan gizi buruk dan stunting, peningkatan PHBS, cakupan akses sanitasi dan air bersih</p> <p>c. Meningkatkan kualitas tenaga kerja melalui pelatihan berbasis masyarakat dan kompetensi; Optimalisasi pengelolaan informasi pasar kerja serta peningkatan produktivitas tenaga kerja melalui Job Market Fair (JMF)</p> <p>d. Penurunan kemiskinan dengan peningkatan kualitas SDM dan pemberdayaan ekonomi masyarakat serta peningkatan kualitas dan kuantitas sarana prasarana perumahan dan permukiman serta pengurangan luasan kawasan kumuh</p>
II Pengurangan Kesenjangan antarwilayah melalui Penguatan Konektivitas dan Kemaritiman	Pemerataan pembangunan antar wilayah melalui pengembangan infrastruktur ekonomi untuk menumbuhkan pusat-pusat pertumbuhan	<p>a. Memperkuat konektivitas darat, laut dan udara untuk mendukung kawasan potensial ekonomi</p> <p>b. Mengembangkan dan mengelola telekomunikasi dan informatika</p>	Pengurangan disparitas wilayah melalui pembangunan infrastruktur pendukung pertumbuhan perekonomian serta pengembangan dan pengelolaan teknologi komunikasi dan informatika	<p>a. Percepatan penanggulangan kerusakan dan pembangunan infrastruktur jalan dan jembatan untuk mendukung pertumbuhan pusat ekonomi</p> <p>b. Peningkatan dan pemeliharaan jaringan pendukung e-government</p>

PRIORITAS PEMBANGUNAN NASIONAL	PRIORITAS PEMBANGUNAN PROVINSI 2019	ARAH KEBIJAKAN PROVINSI	PRIORITAS KABUPATEN	ARAH KEBIJAKAN KABUPATEN
III Peningkatan Nilai Tambah Ekonomi melalui Pertanian, Industri dan Jasa Produktif	Peningkatan agro industri melalui nilai tambah pengembangan agro maritim serta akselerasi kepariwisataan	<p>a. Meningkatkan nilai tambah hulu-hilir agromaritim melalui peningkatan produktifitas dan kualitas produk</p> <p>b. Meningkatkan nilai tambah dan daya saing agroindustri, koperasi dan UKM melalui penguatan kelembagaan, peningkatan teknologi industri dan standarisasi mutu produk</p> <p>c. Akselerasi kepariwisataan melalui optimalisasi aksesibilitas, amenitas dan atraksi</p> <p>d. Meningkatkan produktifitas SDM pertanian, industri dan pariwisata melalui penguatan vokasi dan kompetensi</p> <p>e. Mengembangkan industrialisasi berbasis ekonomi digital melalui pemanfaatan teknologi informasi</p>	Pengembangan Nilai Tambah Ekonomi melalui pengembangan IKM berbasis agro, pengembangan komoditi hasil pertanian dan destinasi wisata.	<p>a. Meningkatkan nilai tambah hasil pertanian melalui penyuluhan, pelatihan/pembinaan dan bimbingan teknologi tepat guna.</p> <p>b. Peningkatan efektivitas dan efisiensi produksi serta pemanfaatan lahan melalui Pengembangan integrasi tanaman-ternak (sistem Pertanian Terpadu dan berkelanjutan)</p> <p>c. Mengembangkan penjualan industri berbasis teknologi informasi</p> <p>d. Penguatan kelembagaan koperasi melalui pelayanan klinik, pengembangan rumah kreatif dan pengembangan sistem aplikasi akuntansi.</p> <p>e. Meningkatkan daya saing industri melalui pengembangan dan penguatan sentra industri, penguatan modal dan legalitas usaha serta pengembangan desain kemasan produk</p>
IV Pemantapan Ketahanan Energi, Pangan dan Sumber Daya Air	Peningkatan ketahanan pangan dan energi serta tata kelola sumber daya air dan pelestarian sumber daya alam lingkungan hidup yang berkelanjutan	<p>a. Peningkatan Keamanan Pangan</p> <p>b. Peningkatan Produksi</p> <p>c. Penganekaragaman Konsumsi</p> <p>d. Stabilisasi Harga Pangan</p> <p>e. Peningkatan Ketahanan Energi</p>	Optimalisasi ketahanan pangan, energi serta pengelolaan sumber daya air dan pelestarian lingkungan.	<p>a. Peningkatan ketahanan pangan melalui Gerakan Pengembangan Tanaman Produktif (warung sehat)</p> <p>b. Peningkatan produksi pertanian, Pengembangan kawasan jagung modern</p> <p>c. Peningkatan kuantitas dan kualitas sumber daya air baku pertanian</p> <p>d. Peningkatan pengelolaan lingkungan, konservasi lahan serta penambahan RTH.</p> <p>e. Pengembangan Energi Terbarukan</p>
V Stabilitas Keamanan Nasional dan Kesuksesan Pemilu	Peningkatan ketentraman dan ketertiban serta kesuksesan pelaksanaan pemilu	<p>a. Meningkatkan ketentraman dan ketertiban terhadap isu potensi konflik dan penyalahgunaan obat-obat terlarang dan narkoba</p> <p>b. Mensukseskan Pemilu serentak</p>	Stabilitas keamanan, ketertiban, pengelolaan potensi konflik serta pencegahan tindak kriminal demi kesuksesan pesta demokrasi (pemilu)	<p>a. Meningkatkan kewaspadaan dengan mengoptimalkan peran Forum Komunikasi Deteksi Dini Masyarakat (FKDM) DAN Tim Deteksi Dini Pemerintah Daerah terhadap gangguan ketentraman dan ketertiban wilayah</p> <p>b. Meningkatkan dukungan kerjasama dengan TNI, Polri</p> <p>c. Meningkatkan trantibum dengan penegakan perda Kabupaten Lamongan</p>

4.3.4 Sasaran Pembangunan Tahun 2021

Sasaran pembangunan Kabupaten Lamongan tahun 2021, adalah sebagaimana tabel dibawah ini :

Tabel 4.4 Sasaran Pembangunan Tahun 2021 yang Mendukung Tujuan Pembangunan

MISI 1	Mewujudkan Sumber Daya Manusia berdaya saing melalui peningkatan kualitas pelayanan pendidikan dan kesehatan				
Tujuan	Meningkatkan kualitas pelayanan pendidikan dan kesehatan yang merata serta berdaya saing				
SASARAN	INDIKATOR SASARAN	Urusan	PD Penanggung Jawab	Satuan	Target
1	2	3	4	5	6
1 Terwujudnya pendidikan yang berkualitas untuk semua	1 Indeks Pendidikan	Pendidikan	Dinas Pendidikan	Indeks	0,654 - 0,659
2 Meningkatnya derajat kesehatan masyarakat	2 Indeks Kesehatan	Kesehatan	Dinas Kesehatan; RSUD Soegiri; RSUD Ngimbang	Indeks	0.801 - 0.804
MISI 2	Mengembangkan perekonomian yang berdaya saing dengan mengoptimalkan potensi daerah				
Tujuan	Meningkatkan pertumbuhan ekonomi melalui optimalisasi potensi daerah dan ekonomi kerakyatan untuk mewujudkan peningkatan pendapatan masyarakat				
SASARAN	INDIKATOR SASARAN	Urusan	PD Penanggung Jawab	Satuan	Target
1	2	3	4	5	6
3 Meningkatnya pertumbuhan lapangan usaha pertanian dan kesejahteraan petani	3 Nilai Tukar Petani	Pertanian	Dinas TPHP	Niai	104,00
	4 Persentase Pertumbuhan PDRB lapangan usaha pertanian	Pertanian; Kelautan dan Perikanan	Dinas TPHP; Dinas Perikanan; Dinas Peternakan dan Keswan	Persen	4,20 - 4,75
4 Meningkatnya pertumbuhan lapangan usaha industri dan perdagangan	5 Persentase Pertumbuhan PDRB lapangan usaha industri pengolahan	Perindustrian	Dinas Perindag	Persen	7.79 - 9
	6 Persentase Pertumbuhan PDRB lapangan usaha perdagangan	Perdagangan	Dinas Perindag	Persen	6,60%-7,60%
5 Meningkatnya kualitas koperasi dan Usaha Mikro	7 Persentase koperasi berkualitas	Koperasi dan UM	Dinas Koperasi dan UM	Persen	65%
	8 Persentase usaha kecil terhadap usaha mikro dan kecil	Koperasi dan UM	Dinas Koperasi dan UM	Persen	9,23%
6 Meningkatnya realisasi investasi	9 Persentase peningkatan realisasi investasi	Penanaman Modal	Dinas Penanaman Modal dan PTSP	Persen	20%
7 Meningkatnya kunjungan wisatawan	10 Persentase peningkatan kunjungan wisatawan	Pariwisata	Dinas Pariwisata dan Kebudayaan	Persen	0,21%

MISI 3		Memantapkan sarana dan prasarana dasar dengan menjaga kelestarian lingkungan			
Tujuan		Mewujudkan infrastruktur yang mampu mendukung peningkatan aktifitas sosial dan ekonomi masyarakat Kabupaten Lamongan dengan memperhatikan kelestarian lingkungan			
SASARAN	INDIKATOR SASARAN	Urusan	PD Penanggung Jawab	Satuan	Target 2019
1	2	3	4	5	6
8 Terwujudnya peningkatan kualitas dan kuantitas infrastruktur daerah serta akses masyarakat terhadap permukiman sehat	11 Indeks Infrastruktur Jalan	Pekerjaan Umum dan Tata Ruang	Dinas PU Bina Marga	Indeks	85,06
	12 Indeks Infrastruktur Jembatan	Pekerjaan Umum dan Tata Ruang	Dinas PU Bina Marga	Indeks	83,97
	13 Indeks Irigasi	Pekerjaan Umum dan Tata Ruang	Dinas PU SDA	Indeks	77,18
	14 Indeks layanan lalu lintas dan angkutan jalan	Perhubungan	Dinas Perhubungan	Indeks	65,15
	15 Indek infrastruktur permukiman	Pekerjaan Umum dan Tata Ruang	Dinas Perumahan Rakyat dan Kawasan Permukiman	Indeks	74,74
9 Terwujudnya peningkatan kualitas dan Konservasi Lingkungan serta pengendalian bencana alam	16 Indeks Kualitas Air (IKA)	Lingkungan Hidup	Dins Lingkungan Hidup	Indeks	70,92
	17 Indeks Kualitas Udara (IKU)	Lingkungan Hidup	Dins Lingkungan Hidup	Indeks	81,12
	18 Indeks Tutupan Lahan	Lingkungan Hidup	Dins Lingkungan Hidup	Indeks	53,13
	19 Persentase Desa Tangguh Bencana	Penunjang Urusan Pemerintahan	Badan Penanggulangan Bencana Daerah	Persen	91,55
MISI 4		Mewujudkan reformasi birokrasi bagi pemenuhan pelayanan publik			
Tujuan		Meningkatkan tata kelola pemerintahan yang profesional dan akuntabel untuk peningkatan pelayanan publik			
SASARAN	INDIKATOR SASARAN	Urusan	PD Penanggung Jawab	Satuan	Target 2019
1	2	3	4	5	6
10 Meningkatnya perencanaan, Akuntabilitas Kinerja Instansi Pemerintah dan kemandirian fiskal daerah	20 Nilai Sistem Akuntabilitas Kinerja Pemerintahan Daerah (SAKIP)	Penunjang Urusan Pemerintahan	Sekretariat Daerah	Nilai	A
	21 Nilai Laporan Penyelenggaraan Pemerintah Daerah (LPPD)	Penunjang Urusan Pemerintahan	Sekretariat Daerah	Nilai	ST
	22 Persentase Kemampuan Fiskal	Penunjang Urusan Pemerintahan	BPKAD, Badan Pendapatan Daerah	Persen	100%
	23 Persentase Derajat Desentralisasi	Penunjang Urusan Pemerintahan	BPKAD, Badan Pendapatan Daerah	Persen	17,00%
	24 Nilai Opini pemeriksa eksternal	Penunjang Urusan Pemerintahan	BPKAD	Nilai	WTP
	25 Persentase PD yang tidak terdapat temuan material dan keuangan	Penunjang Urusan Pemerintahan	Inspektorat	Persen	95%
11 Meningkatnya penelitian dan pengembangan daerah	26 Jumlah Penelitian dan kajian yang dipublikasikan di jurnal nasional	Penunjang Urusan Pemerintahan	Balitbangda	Buah	1
12 Meningkatnya kualitas dan kapasitas Aparatur Sipil Negara (ASN) Pemerintah Daerah	27 Indek Profesionalitas ASN	Penunjang Urusan Pemerintahan	Badan Kepegawaian Daerah	Indeks	84
13 Meningkatnya kinerja pelayanan publik	28 Indeks Kepuasan Masyarakat	Penunjang Urusan Pemerintahan; Administrasi Kependudukan dan capil; Perpustakaan; Kearsipan; Penanaman Modal danKewilayahan	Sekretariat DPRD; Disdukcapil; Dinas Kearsipan Daerah; Dinas Perpustakaan Daerah; Kecamatan	80,25	81,76
14 Terwujudnya pemerintahan berbasis elektronik governance (e-gov)	29 Nilai/Pemeringkatan e Government Indonesia (PeGI)	Komunikasi dan Informatika	Dinas Kominfo	Peringkat	peringkat 3

MISI 5		Memantapkan kehidupan masyarakat yang tenteram dan damai dengan menjunjung tinggi budaya lokal					
Tujuan		Mewujudkan kehidupan bermasyarakat yang aman, tenteram dan damai berdasarkan nilai-nilai agama dan hukum melalui pemberdayaan masyarakat, pengurangan kemiskinan dan pengangguran.					
SASARAN	INDIKATOR SASARAN	Urusan	PD Penanggung Jawab	Satuan	Target		
1	2	3	4	5	6		
15	Meningkatnya pelayanan dan bantuan sosial dalam upaya penurunan PMKS	30	Persentase Penurunan PMKS	Sosial	Dinas Sosial	Persen	3,15%
16	Meningkatnya ketersediaan dan keragaman pangan masyarakat	31	Indeks Ketahanan Pangan	Pangan	Dinas Ketahanan Pangan	Indeks	0,19
17	Meningkatnya pemberdayaan perempuan, perlindungan anak dan pelaksanaan KB serta mengendalikan laju pertumbuhan penduduk	32	Indeks Pembangunan Gender	Pemberdayaan Perempuan dan Perlindungan Anak	Dinas Pemberdayaan Perempuan dan Perlindungan Anak	Indeks	90,71
		33	Persentase Laju pertumbuhan penduduk	Pengendalian Penduduk dan KB	Dinas Pengendalian Penduduk dan KB	Persen	0,66%
18	Terwujudnya desa yang mandiri	34	Jumlah desa mandiri	Pemberdayaan Masyarakat dan Desa	Dinas Pemberdayaan Masyarakat dan Desa	Buah	8
19	Meningkatnya prestasi pemuda dan olahraga	35	Persentase peningkatan prestasi pemuda dan atlet	Kepemudaan dan OR	Dinas Pemuda dan olahraga	Persen	30%
20	Meningkatnya pengembangan seni dan budaya daerah	36	Jumlah seni budaya lokal dan benda/situs cagar budaya yang dilestarikan	Kebudayaan	Dinas Pariwisata dan Kebudayaan	Buah	119
21	Meningkatnya penduduk yang bekerja	37	Persentase penduduk yang bekerja	Tenaga Kerja	Dinas Tenaga Kerja	Persen	96,55-97,00%
22	Meningkatnya harmoni sosial dan wawasan kebangsaan	38	Persentase konflik sosial yang ditangani	Penunjang Urusan Pemerintahan	Bakesbangpol	Persen	100%
23	Meningkatnya ketertiban umum dan masyarakat taat hukum	39	Persentase penegakan pelanggaran perda dan gangguan trantibbn yang diselesaikan	Ketentraman, ketertiban umum dan Perlindungan Masyarakat	Satpol PP	Persen	100%

BAB VI
KINERJA PENYELENGGARAAN PEMERINTAHAN DAERAH

6.1 Penetapan Indikator Kinerja Utama

Target Indikator Kinerja Utama Kabupaten Lamongan di Tahun 2021 sesuai Perubahan RPJMD Kabupaten Lamongan Tahun 2016-2021, adalah sebagai berikut :

1. Indeks Pembangunan Manusia (IPM) : 71,44– 71,94
2. Pertumbuhan Ekonomi (%) : 5,60 - 6,60
3. PDRB Perkapita (Rp. ribu) : Rp.42,900,000
4. Inflasi : 3,00-4,00
5. Indeks Gini : 0,314-0,299
6. Indeks Infrastruktur : 80.24
7. Indeks Kualitas Lingkungan Hidup : 70.61
8. Indek Reformasi Birokrasi : 62.5
9. Persentase Tingkat Kemiskinan : 12,74-10.00
10. Persentase Tingkat pengangguran terbuka : 3,45-3,00

Sedangkan capaian dan target indikator kinerja utama sebagaimana tabel berikut :

Tabel 6.1 INDIKATOR KINERJA UTAMA KABUPATEN LAMONGAN TAHUN 2016-2021						
No	Indikator Kinerja Daerah	CAPAIAN		TARGET		Akhir Periode RPJMD 2021
		2018	2019	2020	2021	
1	Indeks Pembangunan Manusia (IPM)	71,97	72,57	71,22-71,62	71,44- 71,94	71,44-71,94
2	% Pertumbuhan ekonomi	5,57	5,44	5,59 - 6,59	5,60 - 6,60	5,60 - 6,60
3	PDRB Per Kapita	31.535.000	33.414.864	39.000.000	42,900,000	42.900.000
4	Inflasi	2,4	1,86	3,00-4,00	3,00-4,00	3,00-4,00
5	indek gini	0,32	0,32	0,315-0,300	0,314-0,299	0,314-0,299
6	Indeks Infrastruktur	78,16	79,56	79,40	80,24	80,24
7	Indeks Kualitas Lingkungan Hidup	66,22	67,93	68,03	70,61	70,61
8	Indek Reformasi Birokrasi	84,05	70,15	62	62,5	62,5
9	% Tingkat kemiskinan	13,8	13,21	13,17-10,98	12,74-10,00	12,74-10,00
10	% Tingkat Pengangguran Terbuka (TPT)	3,17	4	4,08-3,11	3,45-3,00	3,45-3,00

6.2 Penetapan Indikator Kinerja Penyelenggaraan Pemerintahan Daerah

Penetapan indikator kinerja daerah terhadap capaian kinerja penyelenggaraan urusan pemerintahan di Kabupaten Lamongan berdasarkan Perubahan RPJMD Kabupaten Lamongan Tahun 2016-2021 adalah sebagaimana tabel 6.2 dibawah ini :

Tabel 6.2						
Penetapan Target Capaian Indikator Kinerja Daerah (Indikator Kinerja Sasaran) Terhadap capaian Kinerja Penyelenggaraan Urusan Pemerintahan Kabupaten Lamongan						
NO	INDIKATOR KINERJA	CAPAIAN		TARGET		Akhir Periode RPJMD 2021
		Tahun 2018	Tahun 2019	Tahun 2020	Tahun 2021	
I	ASPEK KESEJAHTERAAN MASYARAKAT					
1,1	Urusan Pertanian					
1.1.1	Nilai Tukar Petani	104,76	104	103,8	104	104
1,2	Urusan Sosial					
1.2.1	Persentase Penurunan PMKS	2,60%	3,35%	3,05%	3,15%	3,15%
1,3	Urusan Pangan					
1.3.1	Indeks Ketahanan Pangan	0,16	0,16	0,21	0,26	0,26
1,4	Urusan Pemberdayaan Perempuan dan Perlindungan Anak					
1.4.1	Indeks Pembangunan Gender	87,11	-	90,21	90,71	90,71
1,5	Urusan Pengendalian Penduduk dan KB					
1.5.1	Persentase laju pertumbuhan penduduk	0,02	0,88	0,66	0,66	0,66

NO	INDIKATOR KINERJA	CAPAIAN		TARGET		Akhir Periode RPJMD 2021
		Tahun 2018	Tahun 2019	Tahun 2020	Tahun 2021	
1.6	Urusan Pemberdayaan Masyarakat dan Desa					
1.6.1	Jumlah desa mandiri	-	11	7	8	8
1.7	Urusan Kebudayaan					
1.7.1	Jumlah seni, budaya lokal dan benda/situs cagar budaya yang dilestarikan	102	106	111	119	119
1.8	Urusan Ketenagakerjaan					
1.8.1	Persentase penduduk yg bekerja	96,83	96	95,92-96,89	96.55-97.00	96.55-97.00
1.9	Urusan Ketentraman, Ketertiban Umum dan Linmas					
1.9.1	Persentase konflik sosial yg ditangani	100%	100%	100%	100%	100%
1.9.2	Persentase penegakan pelanggaran perda dan gangguan tantribbun yang terselesaikan	100%	100%	100%	100%	100%
II	ASPEK PELAYANAN UMUM					
2.1	Urusan Pendidikan; Perpustakaan dan Kearsipan					
2.1.1	Indeks Pendidikan	0,625	0,637	0,648-0,652	0.654-0.659	0.654-0.659

NO	INDIKATOR KINERJA	CAPAIAN		TARGET		Akhir Periode RPJMD 2021
		Tahun 2018	Tahun 2019	Tahun 2020	Tahun 2021	
2.2	Urusan Kesehatan					
2.2.1	Indeks Kesehatan	0,796	0,804	0,799-0,802	0.801-0.804	0.801-0.804
2.3	Urusan PU dan Tata Ruang					
2.3.1	Indeks Infrastruktur Jalan	82,11	84,68	84,2	85,06	85,06
2.3.2	Indeks Infrastruktur Jembatan	82,33	83,07	83,22	83,97	83,97
2.3.3	Indeks Irigasi	75,32	75,8	76,14	77,18	77,18
2.4	Urusan Perhubungan					
2.4.1	Indeks layanan lalu lintas dan angkutan jalan	65,31	63,39	64,65	65,15	65,15
2.5	Urusan Perumahan dan Permukiman					
2.5.1	Indeks infrastruktur pemukiman	72,88	74,72	74,03	74,74	74,74
2.6	Urusan Lingkungan Hidup					
2.6.1	Indeks Kualitas Air	85,29	66,67	68,02	70,92	70,92
2.6.2	Indeks Kualitas Udara	79,97	82,86	78,22	81,12	81,12
2.6.3	Indeks Tutupan Lahan	56,6	57,67	51,73	53,13	53,13

NO	INDIKATOR KINERJA	CAPAIAN		TARGET		Akhir Periode RPJMD 2021
		Tahun 2018	Tahun 2019	Tahun 2020	Tahun 2021	
2.7	Urusan Ketentraman, Ketertiban dan Linmas					
2.7.1	Persentase Desa tangguh Bencana	40,85	60,56	74,65	91,55	91,55
2.8	Urusan Otda, Pem Umum, Adm Keuangan Daerah, Perangkat Daerah, Kepegawaian dan Persandian					
2.8.1	Indeks Kepuasan Masyarakat	80,26	80,79	81,26	81,76	81,76
III	ASPEK DAYA SAING DAERAH					
3.1	Urusan Pertanian dan Perikanan					
3.1.1	Persentase Pertumbuhan Lapangan Usaha Pertanian	0,78	0,12	4,19-4,74	4,21-4,76	4,21-4,76
3.2	Urusan Perindustrian					
3.2.1	Persentase Pertumbuhan Lapangan Usaha Industri Pengolahan	7,1	11,56	7,78-8,69	7,79-9,00	7,79-9,00
3.3	Urusan Perdagangan					
3.3.1	Persentase Pertumbuhan Lapangan Usaha Perdagangan	7,1	6,15	6,59-7,59	6,60-7,60	6,60-7,60

NO	INDIKATOR KINERJA	CAPAIAN		TARGET		Akhir Periode RPJMD 2021
		Tahun 2018	Tahun 2019	Tahun 2020	Tahun 2021	
3.4	Urusan Koperasi dan UKM					
3.4.1	Persentase Koperasi Berkualitas	56,41	62	62	65	65
3.4.2	Persentase Usaha Kecil terhadap Usaha Mikro dan Kecil	9,61	8,94	9,03	9,23	9,23
3.5	Urusan Penanaman Modal					
3.5.1	Persentase peningkatan Realisasi Investasi	20,33	28,18	16	20	20
3.6	Urusan Pariwisata					
3.6.1	Persentase peningkatan Kunjungan wisatawan	11,18	17,16	0,17	0,21	0,21
3.7	Urusan Otda, Pem Umum, Adm Keuangan Daerah, Perangkat Daerah, Kepegawaian dan Persandian					
3.7.1	Nilai SAKIP	A	A	A	A	A
3.7.2	Persentase Kemampuan fiskal	101,54	100	100	100	100
3.7.3	Persentase Derajat Desentralisasi	15,54%	16,94%	16,50%	17%	17%
3.7.4	Nilai Opini Pemeriksa Eksternal	WTP	WTP	WTP	WTP	WTP

NO	INDIKATOR KINERJA	CAPAIAN		TARGET		Akhir Periode RPJMD 2021
		Tahun 2018	Tahun 2019	Tahun 2020	Tahun 2021	
3.7.5	Persentase PD yg tidak terdapat temuan material keuangan	96,9%	93,85%	90%	95%	95%
3.7.6	Nilai LPPD	ST	ST	ST	ST	ST
3.7.7	Jumlah penelitian dan kajian yang dipublikasikan di jurnal nasional	1	1	1	1	4
3.7.8	Indeks profesionalitas ASN	87,35	87,76	83	84	84
3.7.9	Nilai/Pemeringkatan e-government Indonesia	-	-	peringkat 3	peringkat 3	peringkat 3
3.8	Urusan Pemuda dan Olahraga					
3.8.1	Persentase peningkatan prestasi pemuda dan atlit	20%	110%	24%	30%	30%

Tabel 5,2

Rumusan Rencana Program dan Kegiatan PD Tahun 2021 dan Prakiraan Maju Tahun 2022

Nama PD : Dinas Pendidikan Kabupaten Lamongan

No	KODE	URUSAN/BIDANG URUSAN/ PROGRAM/ KEGIATAN	INDIKATOR KINERJA PROGRAM/ KEGIATAN	KODE	URUSAN/BIDANG URUSAN/ PROGRAM/ KEGIATAN/SUB KEGIATAN	INDIKATOR KINERJA PROGRAM/ KEGIATAN	PERMENDAGRI 13/ RPJMD/ RENSTRA/ RENJA			PERMENDAGRI 90 TAHUN 2019					
							RENCANA TAHUN 2021			CATATAN PENTING	PRAKIRAAN MAJU 2022				
							LOKASI	TARGET CAPAIAN KINERJA	KEBUTUHAN PAGU INDIKATIF		TARGET CAPAIAN KINERJA	KEBUTUHAN PAGU INDIKATIF			
1	2	3	4	5	6	7	8	9	10	11	12	13			
1				1	URUSAN PEMERINTAHAN WAJIB YANG BERKAITAN DENGAN PELAYANAN DASAR										
2				1 01	URUSAN PEMERINTAHAN BIDANG PENDIDIKAN							794,162,228,741		834,740,710,741	
				1 01 01	PROGRAM PENUNJANG URUSAN PEMERINTAHAN DAERAH	1. Persentase Unit Kerja Internal yang terlayani dengan baik. 2. Persentase Sarana Prasarana Aparatur dengan Kondisi baik. 3. Persentase tingkat penyelesaian tugas setelah mengikuti peningkatan kapasitas sumber daya aparatur. 4. Persentase dokumen perencanaan, Laporan Kinerja dan Laporan Keuangan yang tepat waktu.						100%	594,449,909,741	100%	594,196,109,741
	1 01.00	06	PROGRAM PENINGKATAN PENGEMBANGAN SISTEM PELAPORAN CAPAIAN KINERJA DAN KEUANGAN	1 01 01 2.01	Perencanaan dan Evaluasi Kinerja Perangkat Daerah	Jumlah dokumen perencanaan dan evaluasi kinerja perangkat daerah yang disusun tepat waktu	Kab. Lamongan	8 dokumen	680,000,000	APBD	8 dokumen		680,000,000		
	1 01.00	06 02	Penyusunan Dokumen Perencanaan dan Evaluasi	1 01 01 2.01 01	Penyusunan Renstra dan Renja Perangkat Daerah	Jumlah Dokumen Perencanaan dan laporan evaluasi kinerja yang tersusun tepat waktu	Kab. Lamongan	2 dokumen	50,000,000	APBD	2 dokumen		50,000,000		
	1 01.00	06 02	Penyusunan Dokumen Perencanaan dan Evaluasi	1 01 01 2.01 02	Penyusunan Program dan Kegiatan perangkat Daerah dalam Dokumen Perencanaan	Jumlah Dokumen Program kegiatan dalam perencanaan yang disusun tepat waktu	Kab. Lamongan	2 dokumen	30,000,000	APBD	2 dokumen		30,000,000		
	1 01.00	06 03	Forum OPD	1 01 01 2.01 04	Koordinasi dan Sinkronisasi Perencanaan Perangkat Daerah	Jumlah dokumen bahan penyusunan program dan kegiatan yang disusun tepat waktu,	Kab. Lamongan	2 dokumen, 27 Kecamatan	500,000,000	APBD	2 dokumen, 27 Kecamatan		500,000,000		
	1 01.00	06 06	Penyusunan Pelaporan Barang dan aset			Jumlah dokumen Pelaporan Barang dan Asset yang tepat waktu									
	1 01.00	06 06	survey pelayanan masyarakat lingkup perangkat daerah			Jumlah dokumen survey pelayanan masyarakat									
	1 01.00	06 02	Penyusunan Dokumen Perencanaan dan Evaluasi	1 01 01 2.01 05	Evaluasi Kinerja Perangkat daerah	Jumlah dokumen evaluasi kinerja Perangkat Daerah	Kab. Lamongan	4 Dokumen	100,000,000	APBD	4 Dokumen		100,000,000		
	1 01.00	06 07	Penyusunan Dokumen Standar Pelayanan Minimal (SPM)			Jumlah Dokumen Laporan SPM yang tersusun tepat waktu									
	1 01.00	06	PROGRAM PENINGKATAN PENGEMBANGAN SISTEM PELAPORAN CAPAIAN KINERJA DAN KEUANGAN	1 01 01 2.02	Administrasi Keuangan	Persentase penyediaan administrasi keuangan dalam kondisi baik	Kab. Lamongan	90%	579,660,628,741	APBD	90%		579,645,628,741		
				1 01 01 2.02 01	Penyediaan Gaji dan Tunjangan ASN	Jumlah ASN yang penyediaan gaji dan tunjangan tepat waktu	Kab. Lamongan	4,456 Orang	579,560,628,741	APBD	4,456 Orang		579,560,628,741		
	1 01.00	06 02	Penyusunan Dokumen Perencanaan dan Evaluasi	1 01 01 2.02 06	Penyusunan Laporan Capaian Kinerja dan Ikhtisar Realisasi Kinerja SKPD	Jumlah dokumen laporan capaian kinerja dan ikhtisar realisasi kinerja SKPD	Kab. Lamongan	1 dokumen	25,000,000	APBD	1 dokumen		25,000,000		
	1 01.00	06 01	Penyusunan Pelaporan Keuangan secara Berkala	1 01 01 2.02 07	Penyusunan Pelaporan Keuangan Bulanan/ Semesteran	Jumlah dokumen pelaporan keuangan bulanan/ semesteran	Kab. Lamongan	2 dokumen	50,000,000	APBD	2 dokumen		30,000,000		
	1 01.00	06 01	Penyusunan Pelaporan Keuangan secara Berkala	1 01 01 2.02 09	Penyusunan Pelaporan Keuangan akhir Tahun	Jumlah dokumen pelaporan keuangan akhir Tahun	Kab. Lamongan	1 dokumen	25,000,000	APBD	1 dokumen		30,000,000		
	1 01.00	01	PROGRAM PELAYANAN ADMINISTRASI PERKANTORAN	1 01 01 2.03	Administrasi Umum	Persentase administrasi umum yang tercukupi dengan baik	Kab. Lamongan	90%	13,034,281,000	APBD	90%		12,795,481,000		
	1 01.00	01 01	Penyediaan Jasa Perkantoran	1 01 01 2.03 02	Penyediaan Jasa Komunikasi, Sumber Daya Air dan Listrik	Jumlah jasa komunikasi, sumber daya air dan listrik yang tercukupi	Kab. Lamongan	4 rekening	1,220,000,000	APBD	4 rekening		1,230,000,000		
	1 01.00	01 01	Penyediaan Jasa Perkantoran	1 01 01 2.03 03	Penyediaan Jasa Peralatan dan Perlengkapan Kantor	Jumlah Jasa peralatan dan perlengkapan kantor yang tercukupi	Kab. Lamongan	20 unit	40,000,000	APBD	20 unit		45,000,000		
	1 01.00	01 01	Penyediaan Jasa Perkantoran	1 01 01 2.03 06	Penyediaan Jasa Pemeliharaan dan Perijinan Kendaraan Dinas/Operasional	Jumlah kendaraan dinas/ operasional yang layak pakai	Kab. Lamongan	6 unit	7,500,000	APBD	6 unit		7,500,000		
	1 01.00	01 01	Penyediaan Jasa Perkantoran	1 01 01 2.03 07	Penyediaan Jasa Administrasi Keuangan	Jumlah GTT/PTT yang dibantu kesejahteraannya	Kab. Lamongan	3735 orang	10,371,981,000	APBD	3735 orang		10,371,981,000		
	1 01.00	01 01	Penyediaan Jasa Perkantoran	1 01 01 2.03 08	Penyediaan Jasa Kebersihan	Jumlah tenaga kebersihan yang dibantu kesejahteraannya	Kab. Lamongan	4 orang	44,800,000	APBD	4 orang		56,000,000		
	1 01.00	01 02	Penyediaan Barang Pakai Habis Perkantoran	1 01 01 2.03 10	Penyediaan Alat Tulis Kantor	Jumlah Alat tulis Kantor dalam kondisi cukup	Kab. Lamongan	33 item	130,000,000	APBD	33 item		130,000,000		

No	KODE	URUSAN/BIDANG URUSAN/ PROGRAM/ KEGIATAN	INDIKATOR KINERJA PROGRAM/ KEGIATAN	KODE	URUSAN/BIDANG URUSAN/ PROGRAM/ KEGIATAN/SUB KEGIATAN	INDIKATOR KINERJA PROGRAM/ KEGIATAN	RENCANA TAHUN 2021			CATATAN PENTING	PRAKIRAAN MAJU 2022					
							LOKASI	TARGET CAPAIAN KINERJA	KEBUTUHAN PAGU INDIKATIF		TARGET CAPAIAN KINERJA	KEBUTUHAN PAGU INDIKATIF				
1	01.00	01	02	1	01	01	2.03	11	Penyediaan Barang Cetak dan Penggandaan	Jumlah barang cetak dan penggandaan dalam kondisi cukup	Kab. Lamongan	5 item	170,000,000	APBD	5 item	90,000,000
1	01.00	01	02	1	01	01	2.03	12	Penyediaan Komponen Instalasi Listrik/Penerangan Bangunan Kantor	Jumlah komponen listrik/ penerangan bangunan kantor dalam kondisi baik	Kab. Lamongan	19 jenis	10,000,000	APBD	19 jenis	10,000,000
1	01.00	01	03	1	01	01	2.03	13	Penyediaan Peralatan dan Perlengkapan Kantor	Jumlah peralatan dan perlengkapan kantor yang layak pakai	Kab. Lamongan	4 komputer, 4 printer, 2 note book	150,000,000	APBD	4 komputer, 4 printer, 2 note book	150,000,000
1	01.00	01	02	1	01	01	2.03	14	Penyediaan Peralatan rumah Tangga	Jumlah peralatan rumah tangga yang layak pakai	Kab. Lamongan	10 komponen	5,000,000	APBD	10 komponen	5,000,000
1	01.00	01	02	1	01	01	2.03	15	Penyediaan Bahan Bacaan dan Peraturan Perundang - Undangan	Jumlah bahan bacaan dan peraturan perundang -undangan yang cukup	Kab. Lamongan	15 jenis	60,000,000	APBD	15 jenis	60,000,000
1	01.00	01	02	1	01	01	2.03	17	Penyediaan makanan dan minuman	Jumlah makanan dan minuman yang cukup	Kab. Lamongan	7 jenis	50,000,000	APBD	7 jenis	55,000,000
1	01.00	01	03	1	01	01	2.03	18	Rapat - Rapat Koordinasi dan Konsultasi ke Luar Daerah	Jumlah rapat - rapat koordinasi dan konsultasi ke luar daerah yang dilaksanakan dengan baik	Kab. Lamongan	30 kali dalam Propinsi, 30 kali luar Propinsi	75,000,000	APBD	30 kali dalam Propinsi, 30 kali luar Propinsi	75,000,000
1	01.00	01	03	1	01	01	2.03	25	Pengadaan Mebeleur	Jumlah mebeleur yang layak pakai	Kab. Lamongan	50 meja rapat, 50 kursi rapat, 5 unit kursi pimpinan dan 10 rak arsip	100,000,000	APBD	50 meja rapat, 50 kursi rapat, 5 unit kursi pimpinan dan 10 rak arsip	200,000,000
1	01.00	02	04	1	01	01	2.03	28	Pemeliharaan Rutin/ Berkala Gedung Kantor	Persentase Gedung Kantor yang layak pakai	Dinas pendidikan	4 unit	450,000,000	APBD	4 unit	150,000,000
1	01.00	02	06						Rehabilitasi Sedang atau Berat Gedung Kantor	Persentase Gedung Kantor yang layak pakai						
1	01.00	02	07	1	01	01	2.03	29	Pemeliharaan Rutin/ Berkala Mobil Jabatan	Jumlah kendaraan dinas/ operasional yang layak pakai	Kab. Lamongan	2 unit	50,000,000	APBD	2 unit	50,000,000
1	01.00	02	07	1	01	01	2.03	30	Pemeliharaan Rutin/ Berkala Kendaraan Dinas/ Operasional	Jumlah kendaraan dinas/ operasional yang layak pakai	Kab. Lamongan	4 unit	50,000,000	APBD	4 unit	50,000,000
1	01.00	01	01	1	01	01	2.03	32	Pemeliharaan Rutin/ Berkala Perlengkapan Gedung Kantor	Jumlah perlengkapan gedung kantor dalam kondisi baik	Kab. Lamongan	10 jenis	25,000,000	APBD	10 jenis	30,000,000
1	01.00	01	01	1	01	01	2.03	34	Pemeliharaan Rutin/ Berkala Peralatan Gedung Kantor	Jumlah peralatan gedung kantor yang layak pakai	Kab. Lamongan	10 jenis	25,000,000	APBD	10 jenis	30,000,000
1	01.00	05		1	01	01	2.04		Program Peningkatan Kapasitas Sumber Daya Aparatur	Persentase Sumber Daya Aparatur yang kapasitasnya Meningkat	Kab. Lamongan	90%	1,075,000,000	APBD	90%	1,075,000,000
1	01.01	15	10	1	01	01	2.04	02	Pengadaan Pakaian Dinas Beserta Perlengkapannya	Jumlah guru KB atau TK yang kedisiplinannya meningkat	Kab. Lamongan	150 orang, 3.300 Guru PAUD	900,000,000	APBD	150 orang, 3.300 Guru PAUD	900,000,000
1	01.00	05	01	1	01	01	2.04	09	Pendidikan dan Pelatihan Formal	Persentase ASN yang kompetensinya meningkat	Kab. Lamongan	90%	175,000,000	APBD	90%	175,000,000
				1	01	02			PROGRAM PENGELOLAAN PENDIDIKAN	1. APK SD/MI, SMP/MTs, PAUD	Kab. Lamongan	98.15%, 99.88%, 98.52%	199,302,319,000		98.15%, 99.88%, 98.52%	238,284,601,000
										2. Angka kelulusan SD/MI, SMP/MTs.		100%, 100%			100%, 100%	
										3. Persentase SD/SMP, PAUD terakreditasi.		92.80%, 54.72%			92.80%, 54.72%	
										4. Jumlah siswa berprestasi akademik non akademik.		2			2	
										5. Angka Melek Huruf		100%			100%	
1	01.01	16		1	01	02	2.01		Pengelolaan Pendidikan Sekolah Dasar	Angka Partisipasi Sekolah Dasar	Kab. Lamongan	98.15%	35,285,000,000		98.15%	39,635,000,000
1	01.01	16	21	1	01	02	2.01	02	Penambahan Ruang Kelas Baru (DAK)	Jumlah Ruang Kelas yang kondisinya baik	Kab. Lamongan	20 unit	5,000,000,000	DAK Fisik	20 unit	6,000,000,000
1	01.01	16	28	1	01	02	2.01	04	Pembangunan Ruang Unit Kesehatan Sekolah	Jumlah Ruang UKS yang layak pakai	Kab. Lamongan	20 unit	1,600,000,000	DAK Fisik	20 unit	2,500,000,000
1	01.01	16	27	1	01	02	2.01	05	Pembangunan Perpustakaan Sekolah	Jumlah Ruang Perpustakaan yang layak pakai	Kab. Lamongan	20 unit	3,000,000,000	DAK Fisik	20 unit	3,500,000,000
1	01.01	16	18	1	01	02	2.01	06	Pembangunan Sarana, Prasarana dan Utilitas Sekolah	Jumlah Sarana Prasarana sekolah yang layak pakai	Kab. Lamongan	30 unit	3,000,000,000	APBD	30 unit	4,000,000,000
1	01.01	16	18						Rehabilitasi Toilet Sekolah Dasar (DAK)	Jumlah Toilet SD dalam kondisi baik						
1	01.01	16	22						Pembangunan Toilet Sekolah Dasar(DAK)	Jumlah Toilet SD dalam kondisi baik						

No	KODE	URUSAN/BIDANG URUSAN/ PROGRAM/ KEGIATAN	INDIKATOR KINERJA PROGRAM/ KEGIATAN	KODE	URUSAN/BIDANG URUSAN/ PROGRAM/ KEGIATAN/SUB KEGIATAN	INDIKATOR KINERJA PROGRAM/ KEGIATAN	RENCANA TAHUN 2021			CATATAN PENTING	PRAKIRAAN MAJU 2022			
							LOKASI	TARGET CAPAIAN KINERJA	KEBUTUHAN PAGU INDIKATIF		TARGET CAPAIAN KINERJA	KEBUTUHAN PAGU INDIKATIF		
1	01.01	16	14	Rehabilitasi Sedang atau Berat Bagunan Sekolah Dasar (DAK)	Jumlah Bangunan Sekolah Dasar dalam kondisi baik	1 01 02 2.01 08	Rehabilitasi Sedang/Berat Ruang Kelas	Jumlah Ruang Kelas dalam kondisi baik	Kab. Lamongan	248 lembaga	8,000,000,000	DAK Fisik	248 lembaga	8,000,000,000
1	01.01	16				1 01 02 2.01 11	Rehabilitasi Sedang/Berat Perpustakaan Sekolah	Jumlah ruang perpustakaan yang layak pakai	Kab. Lamongan	20 unit	2,800,000,000	DAK Fisik	20 unit	2,800,000,000
1	01.01	16	01	Fasilitasi Penyaluran Dana Hibah atau Bantuan Kepada Lembaga SD atau MI Swasta	Jumlah lembaga SD atau MI yang sarana prasarannya dalam kondisi baik	1 01 02 2.01 12	Rehabilitasi Sedang/Berat Sarana. Prasarana dan Utilitas Sekolah	Jumlah Sarana dan Prasarana dan Utilitas sekolah yang layak pakai	Kab. Lamongan	70 unit	6,000,000,000	APBD	70 unit	6,500,000,000
1	01.01	16	13	Pengadaan Meubelair Sekolah Dasar	Jumlah Meubelair Sekolah yang layak pakai	1 01 02 2.01 14	Pengadaan Meubelur Sekolah	Jumlah Meubelair Sekolah yang layak pakai	Kab. Lamongan	20 lembaga	200,000,000	APBD	20 lembaga	200,000,000
1	01.01	16	23	Pengadaan Buku Koleksi Perpustakaan SD(DAK)	Jumlah lembaga SD yang buku koleksi Perpustakaan layak pakai	1 01 02 2.01 16	Pengadaan Perlengkapan Sekolah	Jumlah perlengkapan sekolah yang layak pakai	Kab. Lamongan	60 lembaga	1,300,000,000	DAK Fisik	60 lembaga	1,300,000,000
1	01.01	16	03	Pengadaan Perlengkapan sekolah bagi siswa tidak mampu SD	Jumlah siswa yang tidak mampu dapat mengakses pendidikan dengan baik	1 01 02 2.01 17	Pengadaan Perlengkapan Siswa	Jumlah Perlengkapan siswa yang layak pakai	Kab. Lamongan	1200 anak	200,000,000	APBD	1200 anak	200,000,000
1	01.01	16	04	Fasilitasi Penyediaan Beasiswa bagi Keluarga Tidak Mampu jenjang SD atau SMP	Jumlah siswa miskin yang mengakses pendidikan dengan baik	1 01 02 2.01 21	Penyediaan Biaya Personil Peserta Didik Sekolah Dasar	Jumlah siswa miskin yang mengakses pendidikan dengan baik	Kab. Lamongan	6.000 anak / 140 Anak	1,635,000,000	APBD	6.000 anak / 140 Anak	1,635,000,000
				Pemberian beasiswa bagi siswa berprestasi SD	Jumlah Siswa berprestasi akademik dan non akademik									
1	01.01	16	24	Pengadaan Sarana Pendidikan Jasmani Olahraga dan Kesehatan (PJOK) Sekolah Dasar (DAK)	Jumlah lembaga SD yang Sarana PJOKnya dalam kondisi baik	1 01 02 2.01 22	Pengadaan Alat Praktik dan Peraga Siswa	Jumlah alat praktek dan peraga siswa yang layak pakai	Kab. Lamongan	30 lembaga	1,200,000,000	DAK Fisik	30 lembaga	1,200,000,000
1	01.01	16	25	Pengadaan Peralatan Seni Budaya Sekolah Dasar(DAK)	Jumlah lembaga SD yang Peralatan Seni Budayanya dalam kondisi baik									
1	01.01	16	26	Pengadaan Alat Kesenian Tradisional Sekolah Dasar (DAK)	Jumlah lembaga SD yang Alat Kesenian Tradisionalnya dalam kondisi baik									
1	01.01	16	29	Pengadaan Peralatan Pendidikan IPA (DAK)	Jumlah lembaga SD yang Peralatan IPAnya dalam kondisi baik									
1	01.01	16	30	Pengadaan Peralatan Pendidikan IPS (DAK)	Jumlah lembaga SD yang Peralatan IPSnya dalam kondisi baik									
1	01.01	16	31	Pengadaan Peralatan Pendidikan Bahasa Indonesia (DAK)	Jumlah lembaga SD yang Peralatan Bahasa Indonesiannya dalam kondisi baik									
1	01.01	16	32	Pengadaan Peralatan Pendidikan Matematika (DAK)	Jumlah lembaga SD yang Peralatan Matematikanya dalam kondisi baik									
1	01.01	16	33	Pengadaan Peralatan Pendidikan Teknologi Informasi dan Komunikasi (DAK)	Jumlah lembaga SD yang Peralatan TIKnya dalam kondisi baik									
1	01.01	16	34	Pengadaan Media Pendidikan (DAK)	Jumlah lembaga SD yang Media Pendidikannya dalam kondisi baik									
1	01.01	16	35	Pelaksanaan Evaluasi Pembelajaran berbasis komputer (SD)	Jumlah lembaga SD yang Peralatan Evaluasi Pembelajaran berbasis Komputernya dalam kondisi baik									
1	01.01	16	08	Penyelenggaraan ujian sekolah SD atau MI dan Pemantapan	Jumlah siswa yang lulus ujian sekolah	1 01 02 2.01 23	Penyelenggaraan Proses Belajar dan Ujian bagi Peserta Didik	Jumlah siswa yang lulus ujian sekolah	Kab. Lamongan	18.000 siswa	400,000,000	APBD	18.000 anak	700,000,000
1	01.01	16	19	Penyusunan sistem dan Informasi Pengelolaan Dana Bantuan Operasional (BOS)	Jumlah lembaga sekolah yang pelaporan BOSnya tertib	1 01 02 2.01 24	Penyiapan dan Tindak Lanjut Evaluasi Satuan Pendidikan Dasar	Jumlah lembaga yang kreatif dan inovatif	Kab. Lamongan	757 lembaga	200,000,000	APBD	757 lembaga	200,000,000
1	01.01	16	10	Pelaksanaan Lomba Kesiswaan SD	Jumlah siswa yang berprestasi akademik dan non akademik	1 01 02 2.01 25	Pembinaan Minat, Bakat dan Kreativitas Siswa	Jumlah siswa yang berprestasi akademik dan non akademik	Kab. Lamongan	30 anak	375,000,000	APBD	30 anak	500,000,000
1	01.01	16	02	Penyelenggaraan Pendidikan Inklusi	Jumlah lembaga SD penyelenggara Pendidikan Inklusi									
1	01.01	15	27	Penyelenggaraan Olah Raga Beladiri atau karate	Jumlah Siswa yang berprestasi non akademik									
1	01.01	15	23	Peduli Keamanan Sekolah (PKS)	Jumlah siswa berprestasi non akademik									
1	01.01	17	22	Pelatihan Aplikasi Data Pokok Pendidikan Dasar	Jumlah operator Dapodik yang berkompeten	1 01 02 2.01 27	Pengembangan Karir Pendidik dan Tenaga Kependidikan pada Satuan Pendidikan Sekolah Dasar	Jumlah Operator Dapodik sekolah yang berkompeten	Kab. Lamongan	919 orang	175,000,000	APBD	919 orang	200,000,000

No	KODE	URUSAN/BIDANG URUSAN/ PROGRAM/ KEGIATAN	INDIKATOR KINERJA PROGRAM/ KEGIATAN	KODE	URUSAN/BIDANG URUSAN/ PROGRAM/ KEGIATAN/SUB KEGIATAN	INDIKATOR KINERJA PROGRAM/ KEGIATAN	RENCANA TAHUN 2021			CATATAN PENTING	PRAKIRAAN MAJU 2022	
							LOKASI	TARGET CAPAIAN KINERJA	KEBUTUHAN PAGU INDIKATIF		TARGET CAPAIAN KINERJA	KEBUTUHAN PAGU INDIKATIF
	1 01.01	16 05	Penyediaan Bantuan Operasional Sekolah (BOS) Jenjang SD atau MI atau SDLB dan SMP atau MTs	1 01 02 2.01	28 Pembinaan Kelembagaan dan Manajemen Sekolah	Jumlah pengelola BOS yang kompetensinya meningkat	Kab. Lamongan	757 orang	200,000,000	APBD	757 orang	200,000,000
	1 01.01	17	Program Pendidikan Sekolah Menengah Pertama	1 01 02 2.02	Pengelolaan Pendidikan Sekolah Menengah Pertama	Angka Partisipasi Sekolah Menengah Pertama	Kab. Lamongan	99.88%	107,185,592,000		99.88%	139,240,701,000
				1 01 02 2.02	02 Penambahan Ruang Kelas Baru	Jumlah ruang kelas yang kondisinya baik	Kab. Lamongan	16 lembaga	2,500,000,000	DAK Fisik	16 lembaga	2,500,000,000
				1 01 02 2.02	04 Pembangunan Ruang Unit Kesehatan Sekolah	Jumlah ruang UKS yang layak pakai	Kab. Lamongan	10 unit	750,000,000	DAK Fisik	10 unit	750,000,000
				1 01 02 2.02	05 Pembangunan Perpustakaan Sekolah	Jumlah Perpustakaan sekolah yang layak pakai	Kab. Lamongan	18 unit	2,800,000,000	APBD	18 unit	2,800,000,000
				1 01 02 2.02	06 Pembangunan Laboratorium	Jumlah Ruang laboratorium sekolah yang kondisinya baik	Kab. Lamongan	6 lembaga	1,750,000,000	DAK Fisik	6 lembaga	1,500,000,000
	1 01.01	17 13	Rehabilitasi Sedang atau Berat Bangunan Sekolah Menengah Pertama	1 01 02 2.02	14 Rehabilitasi Sedang/Berat Ruang Kelas Sekolah	Jumlah ruang kelas dalam kondisi baik	Kab. Lamongan	100 lembaga	8,335,592,000	DAK Fisik	100 lembaga	10,335,592,000
	1 01.01	17 14	Rehabilitasi Sedang atau Berat Bangunan Sekolah Menengah Pertama(DAK)	1 01 02 2.02	14 Rehabilitasi Sedang/Berat Ruang Kelas Sekolah	Jumlah ruang kelas dalam kondisi baik	Kab. Lamongan	125 Lembaga	9,750,000,000	APBD	125 Lembaga	18,750,000,000
				1 01 02 2.02	17 Rehabilitasi Sedang/Berat Perpustakaan Sekolah	Jumlah ruang perpustakaan sekolah yang kondisinya baik	Kab. Lamongan	9 unit	1,800,000,000	DAK Fisik	9 unit	1,800,000,000
				1 01 02 2.02	18 Rehabilitasi Sedang/Berat Laboratorium	Jumlah ruang laboratorium sekolah dalam kondisi baik	Kab. Lamongan	6 unit	900,000,000	DAK Fisik	6 unit	900,000,000
	1 01.01	17 05	Fasilitas Penyaluran Dana Hibah Kepada Lembaga SMP atau MTs	1 01 02 2.02	24 Rehabilitasi Sedang/Berat Sarana, Prasarana dan Utilitas Sekolah	Jumlah Sarana Prasarana dan Utilitas Sekolah dalam kondisi baik	Kab. Lamongan	55 lembaga	1,000,000,000	APBD	55 lembaga	6,000,000,000
	1 01.01	17 20	Pengadaan Meblair SMP	1 01 02 2.02	25 Pengadaan Mebeluer Sekolah	Jumlah Meublair sekolah yang layak pakai	Kab. Lamongan	10 lembaga	250,000,000	APBD	10 lembaga	250,000,000
				1 01 02 2.02	27 Pengadaan Perlengkapan Sekolah	Jumlah Perlengkapan sekolah yang kondisinya baik	Kab. Lamongan	10 lembaga	1,300,000,000	DAK Fisik	10 lembaga	1,300,000,000
	1 01.01	17 03	Pengadaan Perlengkapan Sekolah bagi Siswa Tidak Mampu SMP	1 01 02 2.02	28 Pengadaan Perlengkapan Siswa	Jumlah siswa miskin yang dapat mengakses pendidikan dengan baik	Kab. Lamongan	1200 siswa	256,000,000	APBD	1200 anak	250,000,000
	1 01.01	16 04	Fasilitas Penyediaan Beasiswa bagi Keluarga Tidak Mampu jenjang SD atau SMP	1 01 02 2.02	32 Penyediaan Biaya Personil Peserta Didik Sekolah Menengah Pertama	Jumlah siswa miskin yang dapat mengakses pendidikan dengan baik	Kab. Lamongan	3000 siswa	1,500,000,000	APBD	3000 anak	1,500,000,000
	1 01.01	17 11	Pengadaan Alat Praktek dan Peraga Siswa	1 01 02 2.02	35 Pengadaan Alat Praktek dan Peraga Siswa	Jumlah alat praktek dan peraga siswa dalam kondisi baik	Kab. Lamongan	20 lembaga	2,603,440,000	DAK Fisik	20 lembaga	2,544,309,000
	1 01.01	17 12	Pengadaan Alat Praktek dan Peraga Siswa (DAK)									
	1 01.01	17 06	Penyelenggaraan Ujian Tk SMP atau MTs dan Pematapan	1 01 02 2.02	36 Penyelenggaraan Proses Belajar dan Ujian bagi Peserta Didik	Jumlah siswa yang lulus ujian SMP	Kab. Lamongan	13.000 siswa	75,000,000	APBD	13.000 anak	160,000,000
	1 01.01	17 09	Penyelenggaraan Akreditasi SMP	1 01 02 2.02	36 Penyelenggaraan Proses Belajar dan Ujian bagi Peserta Didik							
	1 01.01	15 28	Peringatan Hardiknas	1 01 02 2.02	37 Penyiapan dan Tindak Lanjut Evaluasi Satuan Pendidikan Sekolah Menengah Pertama	Jumlah lembaga sekolah dan siswa yang berprestasi	Kab. Lamongan	97 lembaga	300,000,000	APBD	97 lembaga	300,000,000
	1 01.01	17 08	Pembinaan Minat, Bakat dan Kreativitas Siswa	1 01 02 2.02	38 Pembinaan Minat, Bakat dan Kreativitas Siswa	Jumlah siswa berprestasi di bidang akademik dan non akademik	Kab. Lamongan	50 siswa	575,000,000	APBD	50 anak	1,400,000,000
	1 01.01	17 07	Pelatihan Olimpiade Berprestasi sampai tingkat Internasional									
	1 01.01	15 30	Festifal dan Lomba Seni Siswa Nasional (FLS@N)									
	1 01.01	15 24	Pengiriman Kontingen Olimpiade Olahraga SD, SDLB dan SMP									
	1 01.01	15 31	Pembinaan Olahraga Siswa sejak Dini									
	1 01.01	18 04	Peningkatan Kompetensi Guru SMP	1 01 02 2.02	40 Pengembangan Karir Pendidik dan Tenaga Kependidikan pada Satuan Pendidikan Sekolah Menengah Pertama	Jumlah Pendidik dan Tenaga Kependidikan yang kompetensinya meningkat	Kab. Lamongan	405 orang	225,000,000	APBD	405 orang	175,000,000
	1 01.01	18 06	Forum Ilmiah Pendidik dan Tenaga Kependidikan									
	1 01.01	18 07	Seleksi Pendidik dan Tenaga Kependidikan berprestasi									
	1 01.01	17 02	Operasional Dana BOS	1 01 02 2.02	41 Pembinaan Kelembagaan dan Manajemen Sekolah	Jumlah lembaga sekolah yang operasional Kegiatan Belajar Mengajarnya berjalan dengan baik	Kab. Lamongan	757 lembaga	70,415,560,000	BOS	757 lembaga	86,025,800,000

No	KODE	URUSAN/BIDANG URUSAN/ PROGRAM/ KEGIATAN	INDIKATOR KINERJA PROGRAM/ KEGIATAN	KODE	URUSAN/BIDANG URUSAN/ PROGRAM/ KEGIATAN/SUB KEGIATAN	INDIKATOR KINERJA PROGRAM/ KEGIATAN	RENCANA TAHUN 2021			CATATAN PENTING	PRAKIRAAN MAJU 2022	
							LOKASI	TARGET CAPAIAN KINERJA	KEBUTUHAN PAGU INDIKATIF		TARGET CAPAIAN KINERJA	KEBUTUHAN PAGU INDIKATIF
		Hibah dana BPPDGS	Jumlah lembaga sekolah yang operasional Kegiatan Belajar Mengajarnya berjalan dengan baik		Pembinaan Kelembagaan dan Manajemen Madrasah Diniyah	Jumlah Guru dan santri lembaga Madin yang mendapat operasional Kegiatan Belajar Mengajarnya berjalan dengan baik	Kab. Lamongan	1.300 lembaga	-	BKK	1.300 lembaga	12,061,500,000
		Fasilitasi dana BPPDGS	Jumlah lembaga sekolah yang operasional Kegiatan Belajar Mengajarnya berjalan dengan baik		Pembinaan Kelembagaan dan Manajemen Madrasah Diniyah	Jumlah Fasilitas bagi Lembaga Madin	Kab. Lamongan	1.300 lembaga	100,000,000	BKK	1.300 lembaga	100,000,000
	1 01.01	15	Program Pendidikan Anak Usia Dini dan Pendidikan Masyarakat	1 01 02 2.03	Pengelolaan Pendidikan Anak Usia Dini (PAUD)	APK PAUD.		98.52%	49,168,727,000		98.52%	51,355,900,000
				1 01 02 2.03 01	Pembangunan Gedung/Ruang Kelas/Ruang Guru PAUD	Jumlah ruang kelas dalam kondisi baik		3 lembaga	750,000,000	APBD	3 lembaga	500,000,000
	1 01.01	15 34	Rehabilitasi Sedang atau Berat Ruang Kelas Pendidikan Anak Usia Dini(Paud)/Taman Kanak Kanak (DAK)	1 01 02 2.03 03	Rehabilitasi Sedang/Berat Gedung/Ruang Kelas/Ruang Guru PAUD	Jumlah gedung/Ruang kelas yang kondisinya baik	TKN Pembina Lamongan dan TK Pembina Ngimbang	7 ruang	560,000,000	DAK Fisik	7 ruang	240,000,000
	1 01.01	15 35	Rehabilitasi Toilet (Jamban) guru	1 01 02 2.03 04	Rehabilitasi Sedang/Berat Pembangunan Sarana, Prasarana dan Utilitas PAUD	Jumlah Sarana Prasarana dan Utilitas sekolah yang kondisinya baik		138 lembaga	6,342,827,000	APBD	138 lembaga	6,500,000,000
	1 01.01	15 06	Fasilitasi Penyaluran Dana Hibah bagi lembaga PAUD	1 01 02 2.03 04	Rehabilitasi Sedang/Berat Pembangunan Sarana, Prasarana dan Utilitas PAUD							
	1 01.01	15 36	Pengadaan Alat Permainan Edukatif (APE)	1 01 02 2.03 09	Pengadaan Perlengkapan PAUD	Jumlah Perlengkapan PAUD yang layak pakai	TKN Lamongan dan	2 lembaga	100,000,000	DAK Fisik	2 lembaga	400,000,000
	1 01.01	15 37	Pengadaan buku koleksi Pendidikan Anak Usia Dini (PAUD)(DAK)	1 01 02 2.03 10	Pengadaan Perlengkapan Siswa PAUD	Jumlah perlengkapan siswa yang layak pakai	Kab. Lamongan	1000 siswa	100,000,000	APBD	1000 anak	100,000,000
	1 01.01	15 01	Pengadaan Alat Praktek dan Peraga siswa	1 01 02 2.03 12	Pengadaan Alat Praktek dan Peraga Siswa PAUD	Jumlah lembaga PAUD yang APE nya layak pakai	Kab. Lamongan	276 lembaga	3,000,000,000	APBD	276 lembaga	5,000,000,000
	1 01.01	15 03	Penyelenggaraan Pendidikan Anak Usia Dini	1 01 02 2.03 13	Penyelenggaraan Proses Belajar PAUD	Jumlah lembaga PAUD yang proses belajarnya sesuai kurikulum	Kab. Lamongan	2,089 lembaga	33,000,000,000	BOP PAUD	2,089 lembaga	33,000,000,000
	1 01.01	15 09	Pelaksanaan Hari Anak	1 01 02 2.03 14	Penyiapan dan Tindak Lanjut Evaluasi Satuan PAUD	Jumlah siswa yang perkembangan kognitif dan motoriknya baik	Kab. Lamongan	270 siswa	150,000,000	APBD	270 anak	200,000,000
	1 01.01	15 04	Penyelenggaraan Koordinasi dan Kerjasama Pendidikan Anak Usia Dini	1 01 02 2.03 16	Pengembangan Karir Pendidik dan Tenaga Kependidikan pada Satuan Pendidikan PAUD	Jumlah Guru PAUD yang berkompeten	Kab. Lamongan	1500 TK, 2800 KB	5,115,900,000	APBD	1500 TK, 2800 KB	5,115,900,000
	1 01.01	15 07	Implementasi Manajemen Pendidikan Dalam Peningkatan Kemandirian Lembaga KB atau TK	1 01 02 2.03 17	Pembinaan Kelembagaan dan Manajemen PAUD	Jumlah Pengelola dan Tenaga Pendidik PAUD yang berkompeten	Kab. Lamongan	300 orang	50,000,000	APBD	300 orang	300,000,000
	1 01.01	15	Program Pendidikan Anak Usia Dini dan Pendidikan Masyarakat	1 01 02 2.04	Pengelolaan Pendidikan Nonformal/Kesetaraan	Persentase penduduk usia diatas 15 tahun tahun yang mengakses pendidikan non formal/ kesetaraan		1.15%	7,663,000,000		1.15%	8,053,000,000
				1 01 02 2.04 04	Rehabilitasi Sedang/Berat Pembangunan Sarana, Prasarana dan Utilitas Sekolah Nonformal/Kesetaraan	Jumlah Sarana Prasarana dan Utilitas Pendidikan Nonformal/ Kesetaraan yang kondisinya baik	Kab. Lamongan	3 PKBM	450,000,000	DAK Fisik	3 PKBM	450,000,000
	1 01.01	15 32	Sanggar Kegiatan Belajar	1 01 02 2.04 09	Pengadaan Perlengkapan Pendidikan Nonformal/Kesetaraan	Jumlah perlengkapan Pendidikan nonformal/kesetaraan yang layak	Kab. Lamongan	3 PKBM	700,000,000	DAK	3 PKBM	430,000,000
	1 01.01	15 21	Fasilitasi Penyediaan Beasiswa bagi Mahasiswa Keluarga Tidak Mampu jenjang SD atau SMP	1 01 02 2.04 10	Penyediaan Personil Peserta Didik Non Formal/ Kesetaraan	Jumlah masyarakat dari keluarga tidak mampu yang dapat mengakses pendidikan tinggi	Kab. Lamongan	1425 orang	4,530,000,000	APBD	1425 orang	4,530,000,000
				1 01 02 2.04 11	Pengadaan Alat Praktek dan Peraga Siswa Nonformal/Kesetaraan	Jumlah alat Praktek dan Peraga yang layak pakai	Kab. Lamongan	100 Orang	150,000,000	APBD	100 Orang	150,000,000
	1 01.01	15 13	Fasilitasi Rintisan Desa Pintar	1 01 02 2.04 12	Penyelenggaraan Proses Belajar Nonformal/Kesetaraan	Jumlah warga masyarakat yang dapat mengakses pendidikan nonformal/ kesetaraan	Kab. Lamongan	43 PKBM	1,733,000,000	DAK	43 PKBM	2,233,000,000
				1 01 02 2.04 13	Penyiapan dan Tindak Lanjut Evaluasi Satuan Pendidikan di Pendidikan Nonformal/Kesetaraan	Jumlah Pengelola Pendidikan nonformal/ kesetaraan yang berkompeten	Kab. Lamongan	15 orang	25,000,000	APBD	15 orang	85,000,000
				1 01 02 2.04 15	Pengembangan Karir Pendidik dan Tenaga Kependidikan pada Satuan Pendidikan Nonformal/Kesetaraan	Jumlah Tutor dan tenaga kependidikan yang berkompeten	Kab. Lamongan	40 orang	25,000,000	APBD	40 orang	50,000,000
				1 01 02 2.04 16	Pembinaan Kelembagaan dan Manajemen Sekolah Nonformal/Kesetaraan	Jumlah Pengelola Pendidikan nonformal/ kesetaraan yang berkompeten	Kab. Lamongan	50 orang	50,000,000	APBD	50 orang	125,000,000
				1 01 03	PROGRAM PENGEMBANGAN KURIKULUM	1. APK SD/MI, SMP/MTs, PAUD 2. Angka kelulusan SD/MI, SMP/MTs. 3. Persentase SD/SMP, PAUD terakreditasi.		98.15%, 99.88%, 98.52% 100%, 100% 92.80%, 54.72%	210,000,000		98.15%, 99.88%, 98.52% 100%, 100% 92.80%, 54.72%	1,560,000,000

No	KODE	URUSAN/BIDANG URUSAN/ PROGRAM/ KEGIATAN	INDIKATOR KINERJA PROGRAM/ KEGIATAN	KODE	URUSAN/BIDANG URUSAN/ PROGRAM/ KEGIATAN/SUB KEGIATAN	INDIKATOR KINERJA PROGRAM/ KEGIATAN	RENCANA TAHUN 2021			CATATAN PENTING	PRAKIRAAN MAJU 2022	
							LOKASI	TARGET CAPAIAN KINERJA	KEBUTUHAN PAGU INDIKATIF		TARGET CAPAIAN KINERJA	KEBUTUHAN PAGU INDIKATIF
						4. Jumlah siswa berprestasi akademik non akademik. 5. Angka Melek Huruf		2 100%			2 100%	
				1 01 03 2.01	Penetapan Kurikulum Muatan Lokal Pendidikan Dasar	Jumlah kurikulum muatan lokal yang ditetapkan	Kab. Lamongan	2 mapel	150,000,000	APBD	2 mapel 4,200,000,000	
				1 01 03 2.01	01 Penyusunan Kompetensi Dasar Muatan Lokal Pendidikan Dasar	Jumlah Kurikulum muatan lokal yang berlaku	Kab. Lamongan	2 mapel	50,000,000	APBD	2 mapel 50,000,000	
				1 01 03 2.01	02 Penyusunan Silabus Muatan Lokal Pendidikan Dasar	Jumlah Kurikulum muatan lokal yang berlaku	Kab. Lamongan	2 mapel	50,000,000	APBD	2 mapel 50,000,000	
				1 01 03 2.01	03 Penyediaan Buku Teks Pelajaran Muatan Lokal Pendidikan Dasar	Jumlah buku teks pelajaran muatan lokal yang layak pakai	Kab. Lamongan	75.000 eks	-	APBD	75.000 eks 3,750,000,000	
1 01.01	16	11 Pengembangan Kurikulum 13 jenjang SD	Jumlah Pendidik yang berkompeten	1 01 03 2.01	04 Pelatihan Penyusunan Kurikulum Muatan Lokal Pendidikan Dasar	Jumlah Pendidik yang berkompeten	Kab. Lamongan	129 orang	50,000,000	APBD	129 orang 350,000,000	
				1 01 03 2.02	Penetapan Kurikulum Muatan Lokal Pendidikan Anak Usia Dini dan Pendidikan Nonformal	Jumlah kurikulum muatan lokal yang ditetapkan		2	60,000,000		2 1,560,000,000	
				1 01 03 2.02	01 Penyusunan Kompetensi Dasar Muatan Lokal Pendidikan Anak Usia Dini dan Pendidikan Nonformal	Jumlah Kurikulum muatan lokal yang berlaku	Kab. Lamongan	1 kali	30,000,000	APBD	1 paket 30,000,000	
				1 01 03 2.02	02 Penyusunan Silabus Muatan Lokal Pendidikan Anak Usia Dini dan Pendidikan Nonformal	Jumlah Kurikulum muatan lokal yang berlaku	Kab. Lamongan	1 kali	30,000,000	APBD	1 paket 30,000,000	
				1 01 03 2.02	03 Penyediaan Buku Teks Pelajaran Muatan Lokal Pendidikan Anak Usia Dini dan Pendidikan Nonformal	Jumlah buku teks pelajaran muatan lokal yang layak pakai	Kab. Lamongan	50.000 eks	-	APBD	50.000 eks 1,500,000,000	
1 01.01	18	Program Peningkatan Mutu Pendidik dan Tenaga Kependidikan	1. Persentase Guru Bersertifikat Pendidik TK/RA 2. Persentase Guru Bersertifikat Pendidik SD/MI. 3. Persentase Guru Bersertifikat Pendidik SMP/MTs.	1 01 04	PROGRAM PENDIDIK DAN TENAGA KEPENDIDIKAN	1. Persentase Guru Bersertifikat Pendidik TK/RA 2. Persentase Guru Bersertifikat Pendidik SD/MI. 3. Persentase Guru Bersertifikat Pendidik SMP/MTs.		81.16% 94.64% 97.60%	200,000,000		81.16% 94.64% 97.60% 700,000,000	
				1 01 04 2.01	Pemerataan Kuantitas dan Kualitas Pendidik dan Tenaga Kependidikan bagi Satuan	Persentase Pendidik dan Tenaga Kependidikan yang bersertifikat pendidik	Kab. Lamongan	60%	200,000,000		60% 700,000,000	
1 01.01	18	01 Pelatihan Kompetensi Tenaga Pendidik KB atau TK	Jumlah Pendidik KB atau TK yang kompetensinya meningkat	1 01 04 2.01	01 Perhitungan dan Pemetaan Pendidik dan Tenaga Kependidikan Satuan Pendidikan Dasar, PAUD, dan Pendidikan Nonformal/Kesetaraan	Jumlah Pendidik dan Tenaga Kependidikan PAUD, SD dan SMP yang berkompeten	Kab. Lamongan	150 guru	100,000,000	APBD	150 orang 200,000,000	
1 01.01	18	02 Pelaksanaan Sertifikasi Pendidik	Jumlah guru yang bersertifikat pendidik	1 01 04 2.01	02 Penataan Pendistribusian Pendidik dan Tenaga Kependidikan bagi Satuan Pendidikan Dasar, PAUD, dan Pendidikan Nonformal/Kesetaraan	Jumlah Pendidik dan Tenaga Kependidikan PAUD, SD dan SMP yang berkompeten	Kab. Lamongan	300 guru	100,000,000	APBD	300 orang 500,000,000	
1 01.01	18	03 Penilaian Angka Kredit (PAK)	Jumlah guru yang jabatan fungsionalnya naik									
1 01.01	18	05 PembinaanKelompok Kerja Guru	Jumlah Pendidik dan Tenaga Kependidikan yang sesuai standar									
					JUMLAH SEMUA				794,162,228,741		834,740,710,741	

No	KODE	URUSAN / BIDANG URUSAN/PROGRAM/KEGIATAN	INDIKATOR KINERJA PROGRAM/KEGIATAN	PERMENDAGRI 13/RP.JMD/RENSTRA/RENJA				URUSAN / BIDANG URUSAN/PROGRAM/KEGIATAN	INDIKATOR KINERJA PROGRAM/KEGIATAN	PERMENDAGRI 90 TAHUN 2019			PRAKIRAAN MAJU 2022			KETERANGAN
				KODE	RENCANA TAHUN 2021 LOKASI	TARGET CAPAIAN KINJ	KEBUTUHAN PAGU INDIKATIF			CATATAN PENTING	TARGET CAPAIAN KINERJA	KEBUTUHAN PAGU INDIKATIF				
				1	02			URUSAN PEMERINTAHAN BIDANG KESEHATAN								
				1	02	01		Program Penunjang Urusan Pemerintah Daerah	Proporsitas Unit Kerja Internal Yang Terlayani Dengan Baik		100%	15,291,275,100			15,404,648,600	
				1	02	01	2.01	Perencanaan Penunjang Urusan Pemerintah Daerah	Jumlah Dokumen Perencanaan dan Evaluasi Kinerja Perangkat		100%	105,500,000			105,500,000	
01	02	06	2	1	02	01	2.01	1 Perencanaan renstra dan Renja Perangkat Daerah	jumlah laporan yang diselesaikan	kab lamongan	3 dokumen	55,000,000	APBD kab	3 dokumen	55,000,000	RPJM, renstra & renja
01	02	06	2	1	02	01	2.01	2 Penyusunan Program dan kegiatan perangkat Daerah dalam	jumlah kegiatan forum PD yang dilaksanakan	kab lamongan	1 kali	10,500,000	APBD kab	1 kali	10,500,000	forum PD
01	02	06	8	1	02	01	2.01	5 Evaluasi kinerja perangkat daerah	jumlah evaluasi kinerja OPD yang dilaksanakan	kab lamongan	1 kali	40,000,000	APBD kab	1 kali	40,000,000	survey IKM
				1	02	01	2.02	Administrasi keuangan	Proporsitas Penyediaan Administrasi Dan Pelaporan Keuangan Yang tepat waktu		100%	13,842,925,100			13,996,298,600	
01	02	01	1	1	02	01	2.02	01 Penyediaan gaji dan tunjangan ASN	jumlah tenaga administrasi yang dibiayai	kab lamongan	659 orang	10,269,955,100	APBD Kab	659 orang	10,269,955,100	administrasi puskesmas, PTT, kontrak busani
01	02	01	4	1	02	01			jumlah tenaga administrasi / teknik yang dibiayai	kab lamongan	161 Tenaga	3,067,470,000	BK Prov	161 Tenaga	3,220,843,500	tenaga kontrak ponkesdes dan dokter umum
01	02	06	1	1	02	01	2.02	04 Penyusunan Akutansi dan Pelaporan Keuangan	Jumlah Puskesmas yang difasilitasi BLUD	Dinkes	33 Puskesmas	425,000,000	APBD Kab	33 Puskesmas	425,000,000	
01	02	06	1	1	02	01	2.02	06 Penyusunan laporan capaian kinerja dan ikhtisar realisasi kinerja SKPD	jumlah laporan yang diselesaikan	Dinas kesehatan	10 buku	20,000,000	APBD Kab	10 buku	20,000,000	
01	02	06	1	1	02	01	2.02	06 Penyusunan laporan capaian kinerja yang diselesaikan	jumlah laporan capaian kinerja yang diselesaikan	kab lamongan	5 dokumen	60,500,000	APBD kab	3 dokumen	60,500,000	LKJIP, LPPD, LKPJ, SPM dan Profil
01	02	06	2	1	02	01	2.03	Administrasi Umum	Proporsitas Administrasi Umum yang Tercukupi Dengan Baik		100%	1,070,000,000			1,080,000,000	
01	02	01	1	1	02	01	2.03	03 Penyediaan jasa peralatan dan perlengkapan kantor	jumlah service peralatan dan perlengkapan kantor terpenuhi dan jumlah jasa pemeliharaan dan perijinan kendaraan bermotor	kab lamongan	service 8 unit, STNK 10 buah	40,000,000	APBD kab	service 8 unit, STNK 10 buah	40,000,000	service 8 unit, STNK 10 buah
01	02	01	2	1	02	01	2.03	10 penyediaan alat tulis kantor	jumlah barang pakai habis perkantoran yang disediakan	kab lamongan	ATK 33 jenis	80,000,000	APBD kab	ATK 33 jenis	80,000,000	
01	02	01	2	1	02	01	2.03	11 penyediaan barang cetakan dan pengadaan	jumlah barang pakai habis perkantoran yang disediakan	kab lamongan	cetak dan pengadaan 5 jenis	25,000,000	APBD kab	cetak dan pengadaan 5 jenis	25,000,000	
01	02	01	2	1	02	01	2.03	12 penyediaan komponen instansi listrik(penerangan) bangunan kantor	jumlah barang pakai habis perkantoran yang disediakan	kab lamongan	listrik 9 jenis	20,000,000	APBD kab	listrik 9 jenis	20,000,000	
01	02	02	3	1	02	01	2.03	13 Penyediaan peralatan dan perlengkapan kantor	jumlah perlengkapan dan peralatan kantor yang diadakan	kab lamongan	komputer/PC 3 unit note book 1 unit	200,000,000	APBD kab	komputer/PC 3 unit note book 1 unit	200,000,000	komputer/PC 3 unit note book 1 unit
01	02	01	2	1	02	01	2.03	14 penyediaan peralatan rumah tangga	jumlah barang pakai habis perkantoran yang disediakan	kab lamongan	peralatan kebersihan 21 jenis	10,000,000	APBD kab	peralatan kebersihan 21 jenis	10,000,000	
01	02	01	2	1	02	01	2.03	15 penyediaan bacaan dan peraturan perundang undangan	jumlah barang pakai habis perkantoran yang disediakan	kab lamongan	surat kabar majalah 5 jenis	10,000,000	APBD kab	surat kabar majalah 5 jenis	10,000,000	
01	02	01	2	1	02	01	2.03	17 penyediaan makanan dan minuman	jumlah barang pakai habis perkantoran yang disediakan	kab lamongan	makmin 30 kali	55,000,000	APBD kab	makmin 30 kali	55,000,000	
01	02	01	3	1	02	01	2.03	18 Rapat-rapat koordinasi dan konsultasi keluar daerah	Jumlah kegiatan rapat koordinasi dan konsultasi keluar daerah	Dinas Kesehatan	12 Bulan	200,000,000	APBD Kab	12 Bulan	210,000,000	rapat koordinasi dan konsultasi keluar daerah
01	02	02	4	1	02	01	2.03	28 pemeliharaan rutin/berkala gedung kantor	jumlah gedung kantor yang dipelihara	kab lamongan	gedung kantor 1 unit	280,000,000	APBD kab	gedung kantor 1 unit	280,000,000	
01	02	02	7	1	02	01	2.03	30 Pemeliharaan rutin/berkala kendaraan dinas / operasional	jumlah mobil jabatan dan mobil operasional yang dipelihara	kab lamongan	mobil operasional 8 unit	150,000,000	APBD kab	mobil operasional 8 unit	150,000,000	mobil 8 unit
				1	02	01	2.04	Peningkatan Disiplin dan kapasitas Sumber Daya	Proporsitas Sumber daya Aparatur Yang Kompetensinya Meningkat		100%	272,850,000			222,850,000	
				1	02	01	2.04	02 Pengadaan pakaian dinas beserta perlengkapannya	jumlah pakaian dinas yang diadakan	kab lamongan	155 stel	72,850,000	APBD kab	155 stel	72,850,000	@470000
01	02	05	10	1	02	01	2.04	09 Pendidikan dan pelatihan formal	jumlah petugas aset yang dilatih	kab Lamongan	33 orang	150,000,000	APBD Kab	33 orang	100,000,000	petugas aset puskesmas
01	02	05	10	1	02	01	2.04	09 Pendidikan dan pelatihan formal	jumlah petugas simpeg yang dilatih	kab Lamongan	33 puskesmas	50,000,000	APBD Kab	33 puskesmas	50,000,000	move ke puskesmas
				1	02	02		Program Pemenuhan Upaya Kesehatan Perorangan dan Upaya Kesehatan Masyarakat	Proporsitas Pemenuhan UKM dan UKP		100%	184,544,982,850			234,642,552,184	
				1	02	02	2.01	Penyediaan Fasilitas Pelayanan Kesehatan untuk UKM dan UKP Kewenangan Daerah Kabupaten Kota	Proporsitas Sarana Prasarana Fasyankes Sesuai Standart		100%	31,358,333,000			75,649,733,000	
01	02	15	15	1	02	02	2.01	06 Pengembangan Puskesmas	jumlah gedung Puskesmas yang dibangun atau direhab,	kab Lamongan	2 unit	-	DAK	2 unit	-	
01	02	19	02	1	02	02	2.01	10 Rehabilitasi dan Pemeliharaan Fasilitas Kesehatan Lainnya	1. Jumlah puskesmas pembantu yang direhab : 1 Pustu Puncakwangi - Babat 2 Pustu Sumberkerep - Mantup	kab Lamongan	30 unit 12 Bulan 12 Bulan	- - -	APBD	30 unit 12 Bulan 12 Bulan	16,900,000,000 450,000,000 450,000,000	

No	KODE	URUSAN / BIDANG URUSAN/PROGRAM/KEGIATAN	INDIKATOR KINERJA PROGRAM/KEGIATAN	KODE	URUSAN / BIDANG URUSAN/PROGRAM/KEGIATAN	INDIKATOR KINERJA PROGRAM/KEGIATAN	RENCANA TAHUN 2021			PRAKIRAAN MAJU 2022			KETERANGAN
							LOKASI	TARGET CAPAIAN KINJ	KEBUTUHAN PAGU INDIKATIF	CATATAN PENTING	TARGET CAPAIAN KINERJA	KEBUTUHAN PAGU INDIKATIF	
						3 Pustu Kendal - Sekaran		12 Bulan			12 Bulan	450,000,000	
						4 Pustu Sungegeneng - Sekaran		12 Bulan			12 Bulan	550,000,000	
						5 Pustu Sukorejo - Karangbinangun		12 Bulan			12 Bulan	550,000,000	
						6 Pustu Samburejo - Modo		12 Bulan			12 Bulan	450,000,000	
						7 Pustu Bojopasri - Kalitengah		12 Bulan			12 Bulan	450,000,000	
						8 Pustu Geger - Turi		12 Bulan			12 Bulan	450,000,000	
						9 Pustu Sugihrejo - Sukodadi		12 Bulan			12 Bulan	450,000,000	
						10 Pustu Sumberbanjar - Bluluk		12 Bulan			12 Bulan	450,000,000	
						11 Pustu Baru - Sarirejo		12 Bulan			12 Bulan	450,000,000	
						12 Pustu Dinoyo - Deket		12 Bulan			12 Bulan	450,000,000	
						13 Pustu Sidomulyo - Deket		12 bulan			12 Bulan	550,000,000	
						14 Pustu Jatirejo - Tikung		12 Bulan			12 Bulan	550,000,000	
						15 Pustu Lopang - Kembangbahu		12 Bulan			12 Bulan	450,000,000	
						16 Pustu Tanggungan - Pucuk		12 Bulan			12 Bulan	450,000,000	
						17 Pustu Pringoboyo - Maduran		12 Bulan			12 Bulan	450,000,000	
						18 Pustu Sungegeneng - Karanggeneng		12 Bulan			12 Bulan	450,000,000	
						19 Pustu Sidokumpul - Sambeng		12 Bulan			12 Bulan	450,000,000	
						20 Pustu Barurejo - Sambeng		12 Bulan			12 Bulan	550,000,000	
						21 Pustu Sidomlangan - Kedungpring		12 Bulan			12 Bulan	450,000,000	
						22 Pustu Gempolpendowo - Glagah		12 Bulan			12 Bulan	550,000,000	
						23 Pustu Tanggungprigel - Glagah		12 Bulan			12 Bulan	1,500,000,000	
						24 Pustu Pendowokumpul - Sukorame		12 Bulan			12 Bulan	450,000,000	
						25 Pustu Durikulon - Laren		12 Bulan			12 Bulan	450,000,000	
						26 Pustu Mojoasem - Laren		12 Bulan			12 Bulan	550,000,000	
						27 Pustu Sidomukti - Brondong		12 Bulan			12 Bulan	450,000,000	
						28 Pustu Kuripan - Babat		12 Bulan			12 Bulan	450,000,000	
						29 Pustu Dalwangun - Sugio		12 Bulan			12 Bulan	550,000,000	
						30 Pustu Sumberbanjar - Bluluk		12 Bulan			12 Bulan	550,000,000	
						31 Pustu Bluluk - Bluluk		12 Bulan			12 Bulan	550,000,000	
						32 Pustu Bluri - payaman		12 Bulan			12 Bulan	450,000,000	
						33 Pustu Blimbing - Paciran		12 Bulan			12 Bulan	450,000,000	
01	02	19	01		Pembangunan ponkesdes	jumlah ponkesdes yang dibangun							
						2. jumlah ponkesdes / Polindes yang direhab :	kab Lamongan	1 unit	210,000,000	APBD kab	31 unit	9,030,000,000	
						1 Ponkesdes Sumberbendo - Mantup		12 Bulan			12 Bulan	210,000,000	
						2 Ponkesdes Mantup - Mantup		12 Bulan			12 Bulan	210,000,000	
						3 Ponkesdes Laladan - Deket		12 Bulan			12 Bulan	210,000,000	
						4 Ponkesdes Barangayam - Karangbinangun		12 Bulan			12 Bulan	210,000,000	
						5 Ponkesdes Sumberbanjar - Bluluk		12 Bulan			12 Bulan	210,000,000	
						6 Ponkesdes Primpun - Bluluk		12 Bulan			12 Bulan	210,000,000	
						7 Ponkesdes Bluluk - Bluluk		12 Bulan			12 Bulan	210,000,000	
						8 Ponkesdes kedungpengaron - Modo		12 Bulan			12 Bulan	210,000,000	
						9 Ponkesdes Ganggangtangan - Ngimbang		12 Bulan			12 Bulan	210,000,000	
						10 Ponkesdes Bulumargi - Babat		12 Bulan			12 Bulan	210,000,000	
						11 Ponkesdes Datinawong - Babat		12 Bulan			12 Bulan	210,000,000	
						12 Ponkesdes Sumengko - Kedungpring		12 Bulan			12 Bulan	210,000,000	
						13 Ponkesdes Tenggerejo - Kedungpring		12 Bulan			12 Bulan	210,000,000	
						14 Ponkesdes Mekanderejo - Kedungpring		12 Bulan			12 Bulan	210,000,000	
						15 Ponkesdes Nglebur - Kedungpring		12 Bulan			12 Bulan	210,000,000	
						16 Ponkesdes Godog - Laren		12 Bulan			12 Bulan	210,000,000	
						16 Ponkesdes Tamanpriajeg - Laren		12 Bulan			12 Bulan	210,000,000	
						17 Ponkesdes Pelangwot - Laren		12 Bulan			12 Bulan	210,000,000	
						18 Ponkesdes Dateng - Laren		12 Bulan			12 Bulan	210,000,000	
						19 Ponkesdes Keduyung - Laren		12 Bulan			12 Bulan	210,000,000	
						20 Ponkesdes Sidokelar - Paciran		12 Bulan			12 Bulan	210,000,000	
						21 Ponkesdes Sidogembul - Sukodadi		12 Bulan			12 Bulan	210,000,000	
						22 Ponkesdes Karangrejo - Karanggeneng		12 Bulan			12 Bulan	210,000,000	
						23 Ponkesdes Bantengputih - Karanggeneng		12 Bulan			12 Bulan	210,000,000	
						24 Ponkesdes Mertani - Karanggeneng		12 Bulan			12 Bulan	210,000,000	
						25 Ponkesdes Bojopasri - Kalitengah		12 Bulan			12 Bulan	210,000,000	
						26 Ponkesdes Jatirejo - Tikung		12 Bulan			12 Bulan	210,000,000	
						27 Ponkesdes Sukorejo - Karangbinangun		12 Bulan			12 Bulan	210,000,000	
						28 Ponkesdes Bapuh baru - Glagah		12 Bulan			12 Bulan	210,000,000	
						29 Ponkesdes Medang baru - Glagah		12 Bulan			12 Bulan	210,000,000	
						30 Ponkesdes Panggang - Glagah		12 Bulan			12 Bulan	210,000,000	
						31 Ponkesdes Kedali - Pucuk		12 Bulan			12 Bulan	210,000,000	
						32 Ponkesdes karangtinggil - Pucuk		12 Bulan			12 Bulan	210,000,000	
						33 Ponkesdes Plososetro - Pucuk		12 Bulan			12 Bulan	210,000,000	
						34 Ponkesdes Kedungmearih - Kembangbahu		12 Bulan			12 Bulan	210,000,000	
						35 Ponkesdes Kebet - Lamongan		12 Bulan			12 Bulan	210,000,000	
						36 Ponkesdes Sukorejo - Lamongan		12 Bulan			12 Bulan	210,000,000	

No	KODE	URUSAN / BIDANG URUSAN/PROGRAM/KEGIATAN	INDIKATOR KINERJA PROGRAM/KEGIATAN	KODE	URUSAN / BIDANG URUSAN/PROGRAM/KEGIATAN	INDIKATOR KINERJA PROGRAM/KEGIATAN	RENCANA TAHUN 2021			PRAKIRAAN MAJU 2022			KETERANGAN	
							LOKASI	TARGET CAPAIAN KINJ	KEBUTUHAN PAGU INDIKATIF	CATATAN PENTING	TARGET CAPAIAN KINERJA	KEBUTUHAN PAGU INDIKATIF		
01	02	19	04				37 Ponkesdes kembangan - Sekaran 38 Ponkesdes Bugel - Sekaran 39 Ponkesdes kalitengah - Sugio 40 Ponkesdes Sewor - Sukorame 41 Ponkesdes Sukorame - Sukorame 42 Ponkesdes Sumberjo - Sarrejo, Lamongan	kab Lamongan	12 Bulan 12 Bulan 12 Bulan 12 Bulan 12 Bulan 12 Bulan	210,000,000 210,000,000 210,000,000 210,000,000 210,000,000 210,000,000	APBD kab	12 Bulan 12 Bulan 12 Bulan 12 Bulan 12 Bulan 12 Bulan	210,000,000 210,000,000 210,000,000 210,000,000 210,000,000 210,000,000	POKIR
						3. jumlah sarana prasarana puskesmas yang direhab / dipelihara :		4 unit	-		4 unit	1,100,000,000		
						1 Pagar pustu made - Lamongan 2 Pagar dan paving pustu Baluwangi - Tikung 3 Pagar pustu Kuwurejo - Bluluk 4 Paving Pustu TPI Brondong		12 Bulan 12 Bulan 12 Bulan 12 Bulan			12 Bulan 12 Bulan 12 Bulan 12 Bulan	200,000,000 200,000,000 500,000,000 200,000,000		
01	02	19	05			11 Rehabilitasi dan Pemeliharaan Rumah Dinas Tenaga Kesehatan	kab Lamongan	3 unit	-	APBD kab		600,000,000		
						1 Puskesmas Modo Kec Modo 2 Puskesmas Lamongan Kec Lamongan 3 Puskesmas Sekaran Kec Sekaran		12 Bulan 12 Bulan 12 Bulan			12 Bulan 12 Bulan 12 Bulan	200,000,000 200,000,000 200,000,000		
01	02	15	15			12 Pengadaan sarana Fasilitas Pelayanan Kesehatan	kab Lamongan	6 unit	2,400,000,000	DAK	9 unit	3,600,000,000	pkm babat, brondong, paciran, loggosadang, payaman, laren, maduran, sekaran, karanggeneng	
01	02	15	16			13 Pengadaan Prasarana dan Pendukung Fasilitas Pelayanan Kesehatan	kab Lamongan	60 unit	15,000,000,000	DBHCT	140 unit	21,000,000,000	mobil sehat (desa/kelurahan)	
01	02	15	15			14 Pengadaan Alat Kesehatan/Alat Penunjang Medik Fasilitas Pelayanan Kesehatan	kab Lamongan	33 pt	3,263,333,000	DAK	33 paket	3,263,333,000	untuk 33 pkm (alat keparawatan kit 33 pkm, alat uks kit 33 pkm, posyandu kit 474 posyandu, lansia kit 33 pkm, set kesehatan gigi & mulut 33 item, cadangan 22 1720000 per paket	
01	02	15	15			15 Penyediaan sarana prasarana kesehatan	kab Lamongan	202 paket	3,535,000,000	DAK	137 paket	2,356,400,000		
01	02	15	17			15 Pengadaan dan Pemeliharaan Alat Kalibrasi	kab Lamongan	1 paket	450,000,000	DBHCT	1 paket	450,000,000	alkes yang dikalibrasi	
01	02	15	01			16 Pengadaan Obat, Vaksin	kab Lamongan	92.34%	4,000,000,000	DAK	92.34%	8,700,000,000	belanja obat-obatan	
01	02	15	01			17 Pengadaan Bahan Habis Pakai	kab Lamongan	92.34%	2,500,000,000	DAK	92.34%	2,000,000,000	belanja obat-obatan	
01	02	15	13			13 Penyediaan atau peningkatan atau pemeliharaan prasarana fasilitas kesehatan yang bekerjasama dengan BPJS kesehatan	kab Lamongan	2 puskesmas		DBHCT	2 puskesmas	5,700,000,000	pkm sukorame dan babat	
						jumlah kendaraan mobil promkes yang diadakan	kab Lamongan	1 unit		DBHCT	1 unit	950,000,000	Dinkes	
						Penyediaan Layanan Kesehatan untuk UKM dan UKP Rujukan Tingkat Daerah Kabupaten/Kota		100%	152,306,749,850			156,812,699,184		
01	02	16	44			01 Pengelolaan Pelayanan Kesehatan Ibu Hamil	kab Lamongan	66 bidan	92,951,000	APBD	66 bidan	102,250,000	pertemuan orientasi yankesda dan telaah KIA	
01	02	16	44			02 Pengelolaan Pelayanan Kesehatan Ibu Bersalin	kab lamongan	66 bidan	69,243,000	APBD	66 bidan	76,100,000	pembinaan puskesmas pond	
01	02	16	44			03 Pengelolaan Pelayanan Kesehatan Bayi Baru Lahir	kab lamongan	6 pertemuan	75,500,000	APBD	6 pertemuan	83,000,000	pertemuan AMP	
01	02	16	44			04 Pengelolaan Pelayanan Kesehatan Balita	kab lamongan	50 bidan	58,429,000	apbd kab	50 bidan	64,300,000	belanja ATK, belanja narsum, belanja cetak dan pengadaan, belanja makmin	
01	02	16	29			05 Pengelolaan Pelayanan Kesehatan pada Usia Pendidikan Dasar	kab Lamongan	33 pkm	29,582,000	apbd kab	33 pkm	32,550,000	belanja ATK, belanja narsum, belanja cetak dan pengadaan, belanja makmin	
01	02	16	44			06 Pengelolaan Pelayanan Kesehatan pada Usia Produktif	kab Lamongan	264 Bidan	151,577,000	apbd kab	264 Bidan	166,700,000	peningkatan SDM petugas kespro dan orientasi KIP-K dengan ABPK	
						jumlah remaja yang dilakukan sosialisasi kespro	kab Lamongan	200 remaja	50,000,000	apbd kab	200 remaja	50,000,000	pertemuan 4 kali	
01	02	16	29			07 Pengelolaan Pelayanan Kesehatan pada Usia Lanjut	kab Lamongan	33 pkm	70,157,000	apbd kab	33 pkm	70,157,000	belanja ATK, belanja narsum, belanja cetak dan pengadaan, belanja makmin	
01	02	17	60			14 Pengelolaan Pelayanan Kesehatan Bagi Penduduk Terdampak Krisis Kesehatan Akibat Bencana dan/Atau Berpotensi Bencana	kab lamongan	3 kegiatan	300,000,000	apbd kab	2 kegiatan	175,000,000	kesiapsiagaan bencana dan SPGDTI	
						jumlah wilayah rawan terdampak bencana yang ditangani								

No	KODE	URUSAN / BIDANG URUSAN/PROGRAM/KEGIATAN	INDIKATOR KINERJA PROGRAM/KEGIATAN	KODE	URUSAN / BIDANG URUSAN/PROGRAM/KEGIATAN	INDIKATOR KINERJA PROGRAM/KEGIATAN	RENCANA TAHUN 2021			PRAKIRAAN MAJU 2022			KETERANGAN	
							LOKASI	TARGET CAPAIAN KINJ	KEBUTUHAN PAGU INDIKATIF	CATATAN PENTING	TARGET CAPAIAN KINERJA	KEBUTUHAN PAGU INDIKATIF		
	01 02 16 45	Penanggulangan masalah gizi masyarakat	jumlah masalah gizi yang ditangani, jumlah pkm yang melaksanakan kegiatan masalah gizi, jumlah desa yang disurvei kadarki	1 02 02 2.02	15	Pengelolaan Pelayanan Kesehatan Gizi Masyarakat	jumlah masalah gizi yang ditangani, jumlah pkm yang melaksanakan kegiatan masalah gizi, jumlah desa yang disurvei kadarki	kab Lamongan	5 macam masalah gizi, 33 pkm, 474 desa, 33 petugas	1,900,000,000	DBHCT	5 macam masalah gizi, 33 pkm, 474 desa, 33 petugas	2,099,655,404	belanja ATK, belanja narsum, belanja cetak dan penggandaan, belanja makmin
	01 02 16 42	Peningkatan Kesehatan, Keselamatan Kerja & Olahraga	jumlah ukk yang di bina dan jumlah calon jamaah haji yang diperiksa kebugaran	1 02 02 2.02	16	Pengelolaan Pelayanan Kesehatan Kerja dan Olahraga	jumlah ukk yang di bina dan jumlah calon jamaah haji yang diperiksa kebugaran	33 Pkm	10 ukk dan 420 calon jamaah haji	80,000,000	apbd kab	10 ukk dan 420 calon jamaah haji	80,000,000	honor, atk, pertemuan, perjadin
	01 02 16 41	fasilitasi penyelenggaraan STBM	jumlah desa yang difasilitasi STBM	1 02 02 2.02	17	Pengelolaan Pelayanan Kesehatan Lingkungan	jumlah desa yang difasilitasi STBM	27 kecamatan	27 kecamatan	100,000,000	apbd kab	27 kecamatan	150,000,000	honor, atk, pertemuan, perjadin
	01 02 17 61	Peningkatan mutu pelayanan kesehatan tradisional	jumlah kelompok asuhan mandiri yang terbentuk, jumlah penyehat tradisional yang dilakukan pembinaan, jumlah hatra melakukan pelayanan sesuai standar	1 02 02 2.02	19	Pengelolaan Pelayanan Kesehatan Tradisional, Akupuntur, Asuhan Mandiri dan Tradisional Lainnya	jumlah kelompok asuhan mandiri yang terbentuk, jumlah penyehat tradisional yang dilakukan pembinaan, jumlah hatra melakukan pelayanan sesuai standar	Kab. Lamongan	66 kelompok asman, 100 penyehat tradisional, 100 hatra ber STPT	380,000,000	apbd kab	100 penyehat tradisional	380,000,000	honorarium panitia pelaksana kegiatan, sosialisasi asman, penilaian asman, festival asman, pembinaan hatra ke 33 Puskesmas, peningkatan
	01 02 16 15	Jaminan Persalinan (JAMPERSAL)	jumlah puskesmas yang melakukan pelayanan jampersal	1 02 02 2.02	23	Pengelolaan Upaya Kesehatan Khusus	jumlah puskesmas yang melakukan pelayanan jampersal	kab Lamongan	33 pkm & 3 RS	1,956,942,000	DAK NON FISIK	33 pkm & 3 RS	2,367,899,820	belanja ATK, belanja narsum, belanja cetak & penggandaan, belanja makmin
	01 02 16 39	BOK dinas Kesehatan Kabupaten Lamongan	jumlah puskesmas yang menerima dana operasional kesehatan				jumlah puskesmas yang menerima dana operasional kesehatan	kab Lamongan	33 pkm	26,235,177,000	DAK NON FISIK	33 pkm	29,050,395,110	belanja pakai habis, belanja makmin, pertemuan, penggandaan, narsum, perjadin, transport & akomodasi
	01 02 22 08	penanggulangan penyakit tidak menular	jumlah penanggulangan penyakit tidak menular	1 02 02 2.02	25	Pelayanan Kesehatan Penyakit Menular dan Tidak Menular	jumlah penanggulangan penyakit tidak menular, Jumlah pemberian belanja hibah/bansos (YKI)	Kab. Lamongan	600 orang, 825 siswa, 18 kegiatan, 1 kali, 2 jenis, YKI	1,050,000,000	apbd kab	600 orang, 825 siswa, 18 kegiatan, 1 kali, 2 jenis	975,000,000	belanja panel, belanja ATK, belanja bahan pakai habis alat kesehatan, kedokteran dan laboratorium, belanja narsum, belanja penggandaan, belanja perjadin, belanja pihak ketiga
	01 02 22 18	Pencegahan dan Pengendalian Penyakit Menular	jumlah pencegahan dan pengendalian penyakit menular				jumlah pencegahan dan pengendalian penyakit menular	Kab. Lamongan	294 fokus, 33 paguyupan, 33 Puskesmas, 132 kali	825,000,000	apbd kab	294 fokus, 33 paguyupan, 33 Puskesmas, 132 kali	907,500,000	Honor Panpel, Tim Pengadaan, Tim PPHP, Belanja Alat Tulis Kantor, Belanja Materai, Belanja Pakai Habis Perengkapan Printer dan Komputer, Belanja Makan dan Minum Rapat, Belanja Narasumber, Belanja Perjalanan Dinas dalam
	01 02 22 04	Peningkatan Cakupan Imunisasi	Prosentase desa UCI				Prosentase desa UCI	33 Pkm	96,41%	69,000,000	apbd kab	96,41%	69,000,000	honor panitia pelaksanaan kegiatan, honor tim pengadaan barang dan jasa, honor panitia penerima hasil pekerjaan, belanjabahan pakai habis, belanja jasa kantor, belanja cetak dan penggandaan, belanja makmin rapat, belanja
	01 02 17 17	Pelayanan Kesehatan Penduduk Miskin Di Puskesmas Dan Jaringannya	Jumlah puskesmas yang melaksanakan pelayanan kesehatan miskin	1 02 02 2.02	26	Pengelolaan Jaminan Kesehatan Masyarakat	Jumlah puskesmas yang melaksanakan pelayanan kesehatan miskin	kab Lamongan	1 paket	1,000,000,000	pajak rokok	1 paket	2,000,000,000	belanja jasa pelayanan kesehatan masyarakat
	01 02 17 21	Pelayanan Kesehatan Penduduk Miskin Di	jumlah premi yang diadakan				jumlah premi yang diadakan	kab Lamongan	1 paket	35,802,144,000	pajak rokok	1 paket	35,802,144,000	premi asuransi kesehatan
	01 02 17 03	Pelayanan Rawat Jalan Gratis Di Puskesmas	jumlah puskesmas yang memberikan pelayanan RJG di puskesmas				jumlah puskesmas yang memberikan pelayanan RJG di puskesmas	kab Lamongan	33 pkm	500,000,000	pajak rokok	33 pkm	500,000,000	jaspel, atk, makmin, honor panpel, penggandaan
	01 02 17 06	Pelayanan Rawat Inap Gratis Kelas III Di Puskesmas	jumlah puskesmas yang memberikan pelayanan RIG di pkm				jumlah puskesmas yang memberikan pelayanan RIG di pkm	kab Lamongan	32 pkm	1,000,000,000	pajak rokok	32 pkm	1,000,000,000	honor panpel, atk, penggandaan, makmin pertemuan, bhp, jaspel, obat, makmin pasien
		-	jumlah sampel yang diambil dan dikirim ke lab rujukan nasional	1 02 02 2.02	28	Pengambilan dan pengiriman spesimen penyakit potensial KLB ke lab rujukan nasional	jumlah sampel yang diambil dan dikirim ke lab rujukan nasional	kab lamongan	35 spesimen	40,000,000	apbd kab	35 spesimen	40,000,000	perjadin, pemeriksaan lab
	01 02 16 20	Pengembangan Program Kabupaten Sehat	jumlah talenan yang digunakan untuk penilaian kabupaten sehat	1 02 02 2.02	29	Penyelenggaraan Kabupaten/Kota Sehat	jumlah talenan yang digunakan untuk penilaian kabupaten sehat	kab Lamongan	7 talenan	225,000,000	apbd kab	7 talenan	225,000,000	honor atk, pertemuan, perjadin
	01 02 17 09	Penatalaksanaan kegiatan peringatan hari besar Nasional (PHBN)	Jumlah Peringatan Hari kesehatan Nasional Tingkat Kabupaten Yang Terlaksana				Jumlah Peringatan Hari kesehatan Nasional Tingkat Kabupaten Yang Terlaksana	Dinas Kesehatan	1 kali	200,000,000	apbd kab	1 kali	200,000,000	peringatan hari besar nasional (PHBN)
	01 02 17 23	Penyelenggaraan Pelayanan Kesehatan Puskesmas Lamongan	jumlah kegiatan yang dilaksanakan dipuskesmas lamongan	1 02 02 2.02	33	Operasional Pelayanan Puskesmas	jumlah kegiatan yang dilaksanakan dipuskesmas lamongan	kab Lamongan	3 kegiatan	3,298,417,412	blud	3 kegiatan	3,298,417,412	non kapitasi, retribusi, kapitasi
	01 02 17 24	Penyelenggaraan Pelayanan Kesehatan Puskesmas Babat	jumlah kegiatan yang dilaksanakan dipuskesmas babat				jumlah kegiatan yang dilaksanakan dipuskesmas babat	kab Lamongan	3 kegiatan	2,924,659,281	blud	3 kegiatan	2,924,659,281	non kapitasi, retribusi, kapitasi
	01 02 17 25	Penyelenggaraan Pelayanan Kesehatan Puskesmas Brondong	jumlah kegiatan yang dilaksanakan dipuskesmas brondong				jumlah kegiatan yang dilaksanakan dipuskesmas brondong	kab Lamongan	3 kegiatan	2,695,071,024	blud	3 kegiatan	2,695,071,024	non kapitasi, retribusi, kapitasi
	01 02 17 26	Penyelenggaraan Pelayanan Kesehatan Puskesmas Paciran	jumlah kegiatan yang dilaksanakan dipuskesmas paciran				jumlah kegiatan yang dilaksanakan dipuskesmas paciran	kab Lamongan	3 kegiatan	2,300,983,383	blud	3 kegiatan	2,300,983,383	non kapitasi, retribusi, kapitasi
	01 02 17 27	Penyelenggaraan Pelayanan Kesehatan Puskesmas Bluluk	jumlah kegiatan yang dilaksanakan dipuskesmas bluluk				jumlah kegiatan yang dilaksanakan dipuskesmas bluluk	kab Lamongan	3 kegiatan	1,406,444,554	blud	3 kegiatan	1,406,444,554	non kapitasi, retribusi, kapitasi

No	KODE	URUSAN / BIDANG URUSAN/PROGRAM/KEGIATAN	INDIKATOR KINERJA PROGRAM/KEGIATAN	KODE	URUSAN / BIDANG URUSAN/PROGRAM/KEGIATAN	INDIKATOR KINERJA PROGRAM/KEGIATAN	RENCANA TAHUN 2021			PRAKIRAAN MAJU 2022			KETERANGAN				
							LOKASI	TARGET CAPAIAN KINJ	KEBUTUHAN PAGU INDIKATIF	CATATAN PENTING	TARGET CAPAIAN KINERJA	KEBUTUHAN PAGU INDIKATIF					
01	02	17	28				Penyelenggaraan Pelayanan Kesehatan Puskesmas Sukorame	jumlah kegiatan yang dilaksanakan dipuskesmas sukorame	kab Lamongan	3 kegiatan	1,492,498,143	blud	3 kegiatan	1,492,498,143	non kapitasi, retribusi, kapitasi		
01	02	17	29				Penyelenggaraan Pelayanan Kesehatan Puskesmas Ngimbang	jumlah kegiatan yang dilaksanakan dipuskesmas ngimbang	kab Lamongan	3 kegiatan	3,001,582,437	blud	3 kegiatan	3,001,582,437	non kapitasi, retribusi, kapitasi		
01	02	17	30				Penyelenggaraan Pelayanan Kesehatan Puskesmas Sambeng	jumlah kegiatan yang dilaksanakan dipuskesmas sambeng	kab Lamongan	3 kegiatan	2,706,865,200	blud	3 kegiatan	2,706,865,200	non kapitasi, retribusi, kapitasi		
01	02	17	31				Penyelenggaraan Pelayanan Kesehatan Puskesmas Mantup	jumlah kegiatan yang dilaksanakan dipuskesmas mantup	kab Lamongan	3 kegiatan	3,531,846,673	blud	3 kegiatan	3,531,846,673	non kapitasi, retribusi, kapitasi		
01	02	17	32				Penyelenggaraan Pelayanan Kesehatan Puskesmas Kembangbahu	jumlah kegiatan yang dilaksanakan dipuskesmas kembangbahu	kab Lamongan	3 kegiatan	2,883,043,273	blud	3 kegiatan	2,883,043,273	non kapitasi, retribusi, kapitasi		
01	02	17	33				Penyelenggaraan Pelayanan Kesehatan Puskesmas Sugio	jumlah kegiatan yang dilaksanakan dipuskesmas sugio	kab Lamongan	3 kegiatan	3,811,603,099	blud	3 kegiatan	3,811,603,099	non kapitasi, retribusi, kapitasi		
01	02	17	34				Penyelenggaraan Pelayanan Kesehatan Puskesmas Kedungpring	jumlah kegiatan yang dilaksanakan dipuskesmas kedungpring	kab Lamongan	3 kegiatan	2,678,028,644	blud	3 kegiatan	2,678,028,644	non kapitasi, retribusi, kapitasi		
01	02	17	35				Penyelenggaraan Pelayanan Kesehatan Puskesmas Dradah	jumlah kegiatan yang dilaksanakan dipuskesmas Dradah	kab Lamongan	3 kegiatan	2,058,769,939	blud	3 kegiatan	2,058,769,939	non kapitasi, retribusi, kapitasi		
01	02	17	36				Penyelenggaraan Pelayanan Kesehatan Puskesmas Modo	jumlah kegiatan yang dilaksanakan dipuskesmas modo	kab Lamongan	3 kegiatan	1,973,403,030	blud	3 kegiatan	1,973,403,030	non kapitasi, retribusi, kapitasi		
01	02	17	37				Penyelenggaraan Pelayanan Kesehatan Puskesmas Karangpilang	jumlah kegiatan yang dilaksanakan dipuskesmas karangpilang	kab Lamongan	3 kegiatan	1,074,709,667	blud	3 kegiatan	1,074,709,667	non kapitasi, retribusi, kapitasi		
01	02	17	38				Penyelenggaraan Pelayanan Kesehatan Puskesmas Moropelang	jumlah kegiatan yang dilaksanakan dipuskesmas moropelang	kab Lamongan	3 kegiatan	1,860,064,193	blud	3 kegiatan	1,860,064,193	non kapitasi, retribusi, kapitasi		
01	02	17	39				Penyelenggaraan Pelayanan Kesehatan Puskesmas Sukodadi	jumlah kegiatan yang dilaksanakan dipuskesmas sukodadi	kab Lamongan	3 kegiatan	3,002,900,359	blud	3 kegiatan	3,002,900,359	non kapitasi, retribusi, kapitasi		
01	02	17	40				Penyelenggaraan Pelayanan Kesehatan Puskesmas Sumberaji	jumlah kegiatan yang dilaksanakan dipuskesmas sumberaji	kab Lamongan	3 kegiatan	1,524,495,450	blud	3 kegiatan	1,524,495,450	non kapitasi, retribusi, kapitasi		
01	02	17	41				Penyelenggaraan Pelayanan Kesehatan Puskesmas Pucuk	jumlah kegiatan yang dilaksanakan dipuskesmas pucuk	kab Lamongan	3 kegiatan	2,735,322,022	blud	3 kegiatan	2,735,322,022	non kapitasi, retribusi, kapitasi		
01	02	17	42				Penyelenggaraan Pelayanan Kesehatan Puskesmas Tikung	jumlah kegiatan yang dilaksanakan dipuskesmas tikung	kab Lamongan	3 kegiatan	2,178,569,151	blud	3 kegiatan	2,178,569,151	non kapitasi, retribusi, kapitasi		
01	02	17	43				Penyelenggaraan Pelayanan Kesehatan Puskesmas Dermolemahbang	jumlah kegiatan yang dilaksanakan dipuskesmas dermolemahbang	kab Lamongan	3 kegiatan	1,751,226,061	blud	3 kegiatan	1,751,226,061	non kapitasi, retribusi, kapitasi		
01	02	17	44				Penyelenggaraan Pelayanan Kesehatan Puskesmas Deket	jumlah kegiatan yang dilaksanakan dipuskesmas deket	kab Lamongan	3 kegiatan	2,227,838,875	blud	3 kegiatan	2,227,838,875	non kapitasi, retribusi, kapitasi		
01	02	17	45				Penyelenggaraan Pelayanan Kesehatan Puskesmas Glagah	jumlah kegiatan yang dilaksanakan dipuskesmas glagah	kab Lamongan	3 kegiatan	2,510,508,495	blud	3 kegiatan	2,510,508,495	non kapitasi, retribusi, kapitasi		
01	02	17	46				Penyelenggaraan Pelayanan Kesehatan Puskesmas Karangbinangun	jumlah kegiatan yang dilaksanakan dipuskesmas karangbinangun	kab Lamongan	3 kegiatan	2,412,984,404	blud	3 kegiatan	2,412,984,404	non kapitasi, retribusi, kapitasi		
01	02	17	47				Penyelenggaraan Pelayanan Kesehatan Puskesmas Kalitengah	jumlah kegiatan yang dilaksanakan dipuskesmas kalitengah	kab Lamongan	3 kegiatan	2,603,022,577	blud	3 kegiatan	2,603,022,577	non kapitasi, retribusi, kapitasi		
01	02	17	48				Penyelenggaraan Pelayanan Kesehatan Puskesmas Turi	jumlah kegiatan yang dilaksanakan dipuskesmas Turi	kab Lamongan	3 kegiatan	3,378,127,884	blud	3 kegiatan	3,378,127,884	non kapitasi, retribusi, kapitasi		
01	02	17	49				Penyelenggaraan Pelayanan Kesehatan Puskesmas Karanggeneng	jumlah kegiatan yang dilaksanakan dipuskesmas karanggeneng	kab Lamongan	3 kegiatan	3,094,574,241	blud	3 kegiatan	3,094,574,241	non kapitasi, retribusi, kapitasi		
01	02	17	50				Penyelenggaraan Pelayanan Kesehatan Puskesmas Sekaran	jumlah kegiatan yang dilaksanakan dipuskesmas sekaran	kab Lamongan	3 kegiatan	2,603,696,237	blud	3 kegiatan	2,603,696,237	non kapitasi, retribusi, kapitasi		
01	02	17	51				Penyelenggaraan Pelayanan Kesehatan Puskesmas Maduran	jumlah kegiatan yang dilaksanakan dipuskesmas maduran	kab Lamongan	3 kegiatan	2,096,055,277	blud	3 kegiatan	2,096,055,277	non kapitasi, retribusi, kapitasi		
01	02	17	52				Penyelenggaraan Pelayanan Kesehatan Puskesmas Laren	jumlah kegiatan yang dilaksanakan dipuskesmas laren	kab Lamongan	3 kegiatan	2,174,827,817	blud	3 kegiatan	2,174,827,817	non kapitasi, retribusi, kapitasi		
01	02	17	53				Penyelenggaraan Pelayanan Kesehatan Puskesmas Payaman	jumlah kegiatan yang dilaksanakan dipuskesmas payaman	kab Lamongan	3 kegiatan	1,571,916,927	blud	3 kegiatan	1,571,916,927	non kapitasi, retribusi, kapitasi		
01	02	17	54				Penyelenggaraan Pelayanan Kesehatan Puskesmas Tilogasadang	jumlah kegiatan yang dilaksanakan dipuskesmas tilogasadang	kab Lamongan	3 kegiatan	1,024,479,257	blud	3 kegiatan	1,024,479,257	non kapitasi, retribusi, kapitasi		
01	02	17	55				Penyelenggaraan Pelayanan Kesehatan Puskesmas Karangsembang	jumlah kegiatan yang dilaksanakan dipuskesmas karangsembang	kab Lamongan	3 kegiatan	1,411,465,014	blud	3 kegiatan	1,411,465,014	non kapitasi, retribusi, kapitasi		
01	02	17	62		1	02	2.02	34	Operasional Pelayanan Fasilitas Kesehatan Lainnya	jumlah sampel air badan air yang diperiksa, sampel makanan dan minuman kantin sekolah yang diperiksa	kab Lamongan	66 badan air & 99 kantin sekolah	apbd kab	66 badan air & 99 kantin sekolah	100,000,000	honorarium panitia pelaksanaan kegiatan, honorarium tim pengadaan barang dan jasa, honorarium panitia penerima hasil pekerjaan, belanja bahan nakai habis, belanjia distribusi monitoring pengolahan obat dan BMHP. Pengadaan roll, pallet, blower, cctv, almari psiotropik, rak obat di instalasi farmasi	
01	02	15	14						Peningkatan pelayanan di instalasi Farmasi	jumlah paket kegiatan yang dilaksanakan	kab Lamongan	33 pkm, 4 jenis	135,000,000	apbd kab	33 pkm, 4 jenis	135,000,000	ATK, publikasi dekorasi, jasa narasumber, FC, makmin, transport dan akomodasi
01	02	17	16		1	02	2.02	35	Pelaksanaan Akreditasi Fasilitas Kesehatan di Kabupaten/Kota	jumlah puskesmas yang dilakukan pendampingan menuju akreditasi	33 pkm	33 pkm	1,161,047,850	DAK NON FISIK	33 pkm	1,161,047,850	

No	KODE	URUSAN / BIDANG URUSAN/PROGRAM/KEGIATAN	INDIKATOR KINERJA PROGRAM/KEGIATAN	KODE	URUSAN / BIDANG URUSAN/PROGRAM/KEGIATAN	INDIKATOR KINERJA PROGRAM/KEGIATAN	RENCANA TAHUN 2021			PRAKIRAAN MAJU 2022			KETERANGAN						
							LOKASI	TARGET CAPAIAN KINJ	KEBUTUHAN PAGU INDIKATIF	CATATAN PENTING DAK NON	TARGET CAPAIAN KINERJA	KEBUTUHAN PAGU INDIKATIF							
	01	02	22	19	Peningkatan pelayanan Surveilans dan imunisasi	prosentase kasus terlacak	1	02	2.02	36	Investigasi Awal Kejadian Tidak Diharapkan (Kejadian Ikutan Pasca Imunisasi dan Pemberian Obat Massa)	Jumlah labkesda yang terakreditasi	kab lamongan	1 Lab kesda	200,000,000	APBD Kab	1 Lab kesda	300,000,000	workshop, survey, bintek
	01	02	22	19	Peningkatan pelayanan Surveilans dan imunisasi	prosentase ktb terlacak, jumlah jamaah haji yang diperiksa, prosentase kasus pd3i yang terlacak	1	02	2.02	37	Pelaksanaan Kewaspadaan Dini dan Respon Wabah	prosentase ktb terlacak, jumlah jamaah haji yang diperiksa, prosentase kasus pd3i yang terlacak	kab lamongan	100%	400,000,000	APBD Kab	100%, 1500 jamaah haji, 100%	400,000,000	
							1	02	2.03		Penyelenggaraan Sistem Informasi Kesehatan secara Terintegrasi	Prosentase Penggunaan Sistem Informasi Kesehatan Di Fasyankes		100%	479,900,000			479,900,000	
	01	02	05	10	peningkatan pengetahuan petugas aset puskesmas	jumlah data dan informasi kesehatan puskesmas yang dikelola	1	02	2.03	01	Pengelolaan data dan informasi kesehatan	jumlah data dan informasi kesehatan puskesmas yang dikelola	Kab Lamongan	33 puskesmas	58,500,000	APBD Kab	33 puskesmas	58,500,000	atk, money pkm
	01	02	05	10	peningkatan pengetahuan petugas aset puskesmas	jumlah aplikasi yang dikembangkan	1	02	2.03	02	Pengelolaan sistem informasi kesehatan	jumlah aplikasi yang dikembangkan	kab Lamongan	4 aplikasi	198,400,000	APBD kab	4 aplikasi	198,400,000	note book, dan aplikasi
							1	02	2.03	03	Pengadaan Alat/Perangkat Sistem Informasi Kesehatan dan Jaringan Internet	jumlah alat / perangkat SIK dan jaringan internet	kab Lamongan	4 aplikasi	223,000,000	APBD kab	4 aplikasi	223,000,000	
							1	02	2.04		Penerbitan Izin Rumah Sakit Kelas C dan D dan Fasilitas Pelayanan Kesehatan Tingkat Daerah Kabupaten/Kota	Prosentase Fasyankes Yang Mempunyai Izin Operasional		100%	400,000,000			1,700,220,000	
	01	02	17	59	Peningkatan Mutu Pelayanan Kesehatan Di FKTI Sarkes	jumlah sarkes/FKTL yang melakukan pelayanan sesuai standar	1	02	2.04	03	Peningkatan Mutu Pelayanan Fasilitas Kesehatan	jumlah sarkes/FKTL yang melakukan pelayanan sesuai standar	kab Lamongan	4 Kegiatan	100,000,000	Apbd kab	4 Kegiatan	250,000,000	Pembinaan dan perizinan sarkes
	01	02	17	57	Pelayanan Kesehatan Masyarakat	jumlah pelayanan kegiatan P3K yang dilakukan						jumlah pelayanan kegiatan P3K yang dilakukan, jml fasyankes yg berkualitas	kab Lamongan	33 puskesmas, 50 kegiatan	200,000,000	Apbd kab	33 puskesmas, 50 kegiatan	220,000,000	honor, atk, narasumber, fc, makmin, transport, perjadin
	01	02	17	56	Peningkatan mutu sarana kesehatan	Peningkatan mutu pelayanan kesehatan dipuskesmas dan jumlah sarkes swasta						Peningkatan mutu pelayanan kesehatan dipuskesmas dan jumlah sarkes swasta yang sesuai standar mutu	kab Lamongan	33 Puskesmas, 67 klinik	100,000,000	Apbd kab	33 Puskesmas, 67 klinik	100,000,000	honor, atk, narasumber, fc, makmin, perjadin
					kunjungan konseling kesehatan oleh Tim yang terdiri dari bidan dan perawat ponkesdes dibantu oleh mitra dari unsur masyarakat / organisasi masyarakat	jumlah kunjungan rumah di desa						jumlah kunjungan rumah di desa	kab lamongan	161 ponkesdes		BK Prov	161 ponkesdes	1,130,220,000	transport, dan akomodasi pendampingan ponkesdes
							1	02	03		Program Peningkatan Kapasitas Sumber Daya Manusia Kesehatan	Prosentase Fasyankes Dan SDMK Sesuai Standart		100%	800,000,000			800,000,000	
							1	02	2.01		Pemberian Izin Praktik Tenaga Kesehatan Di Wilayah Kabupaten/Kota	Prosentase Tenaga Kesehatan Yang mempunyai Izin Praktek		100%	50,000,000			50,000,000	
	01	02	15	18	peningkatan mutu SDM kesehatan	jumlah rekam izin praktek yang diterbitkan	1	02	2.01	01	Pengendalian dan Pengawasan serta Tindak Lanjut Perizinan Praktik Tenaga Kesehatan	jumlah rekam izin praktek yang diterbitkan	kab Lamongan	600 rekam	50,000,000	Apbd kab	600 rekam	50,000,000	makmin, atk, perjadin
							1	02	2.02		Pembinaan Teknis, Pengawasan Praktik Tenaga Kesehatan di Wilayah Kabupaten/Kota	Prosentase Sumber Daya Manusia Kesehatan Yang Kompeten		100%	600,000,000			600,000,000	
	01	02	15	18	peningkatan mutu SDM kesehatan	jumlah sarana kesehatan yang divisitasi / divalidasi data nakesnya	1	02	2.02	01	Pembinaan dan Pengawasan Sumber Daya Manusia Kesehatan	jumlah sarana kesehatan yang divisitasi / divalidasi data nakesnya	kab Lamongan	33 pkm, 2 RSUD, 5 RS swasta, 2 klinik	100,000,000	Apbd kab	33 pkm, 2 RSUD, 5 RS swasta, 2 klinik	100,000,000	makmin, atk, perjadin, narasumber
	01	02	15	18	peningkatan mutu SDM kesehatan	jumlah tenaga kesehatan yang mengikuti ukom	1	02	2.02	02	Pelatihan dan Uji Kompetensi Tenaga Kesehatan	jumlah tenaga kesehatan yang mengikuti ukom	kab Lamongan	33 pkm, 2 RSUD	100,000,000	Apbd kab	33 pkm, 2 RSUD	100,000,000	makmin, atk, narasumber, honor
	01	02	15	18	peningkatan mutu SDM kesehatan	jumlah pelatihan teknis, fungsional dan pelatihan non klasikal yang dilaksanakan	1	02	2.02	03	Penyelenggaraan Pelatihan untuk Peningkatan Kapasitas Sumber Daya Manusia Kesehatan	jumlah pelatihan teknis, fungsional dan pelatihan non klasikal yang dilaksanakan	kab Lamongan	33 pkm, 2 RSUD	400,000,000	Apbd kab	33 pkm, 2 RSUD	400,000,000	makmin, atk, narasumber, honor
							1	02	2.04		Pengembangan Mutu dan Peningkatan Kompetensi Teknis Sumber Daya Manusia Kesehatan Tingkat Daerah Kabupaten/Kota	Prosentase Mutu SDMK Yang Meningkat		100%	150,000,000			150,000,000	
	01	02	15	18	peningkatan mutu SDM kesehatan	jumlah dokter interensip yang lulus sesuai standart	1	02	2.04	01	Peningkatan Kompetensi dan Kualifikasi Sumber Daya Manusia Kesehatan	jumlah dokter interensip yang lulus sesuai standart	kab Lamongan	84 orang	50,000,000	Apbd kab	84 orang	50,000,000	makmin, atk, narasumber
	01	02	15	18	peningkatan mutu SDM kesehatan	jumlah nakes teladan yang terseleksi sesuai kategori						jumlah nakes teladan yang terseleksi sesuai kategori	kab Lamongan	7 kategori	100,000,000	Apbd kab	7 katagori	100,000,000	makmin, atk, narasumber, honor, hadiah, seragam
							1	02	04		Program Sediaan Farmasi, Alat Kesehatan Dan Makanan Minuman	Prosentase Penyediaan Farmasi, Alat Kesehatan dan Makan Minuman		100%	305,000,000			380,000,000	
							1	02	2.01		Pemberian izin apotek, toko obat, toko alat kesehatan dan optikal, usaha mikro obat tradisional (UMOT)	Prosentase Apotek, Toko Obat, Toko Alat Kesehatan Dan Optikal, UMOT Yang Memiliki Izin		100%	225,000,000			300,000,000	
							1	02	2.01	01	Pengendalian dan pengawasan serta tindak lanjut pengawasan perizinan apotek, toko obat, toko alat kesehatan dan optimal, usaha mikro obat tradisional (UMOT)	jumlah apotek, toko obat, toko alat kesehatan dan optimal, usaha mikro obat tradisional (UMOT) yang dilakukan Pengendalian dan pengawasan serta tindak lanjut pengawasan perizinan	kab Lamongan	50 dari 108 apotek, 6 dari 6 Toko Obat,	75,000,000	APBD	70 dari 108 apotek, 6 dari 6 Toko Obat,	100,000,000	pertemuan dan money kunjungan pengawasan
							1	02	2.01	02	Penyediaan dan Pengelolaan data perizinan dan tindak lanjut pengawasan izin apotek, toko obat, toko alat kesehatan dan optimal, usaha mikro obat tradisional (UMOT)	jumlah apotek, toko obat, toko alat kesehatan dan optimal, usaha mikro obat tradisional (UMOT) yang dilakukan Penyediaan dan Pengelolaan data perizinan dan tindak lanjut pengawasan izin	kab Lamongan	50 dari 108 apotek, 6 dari 6 Toko Obat,	75,000,000	APBD	70 dari 108 apotek, 6 dari 6 Toko Obat,	100,000,000	pertemuan dan money kunjungan pengawasan
							1	02	2.01	03	Fasilitasi pemenuhan komitmen izin apotek, toko obat, toko alat kesehatan dan optimal, usaha mikro obat tradisional (UMOT)	jumlah apotek, toko obat, toko alat kesehatan dan optimal, usaha mikro obat tradisional (UMOT) yang dilakukan Fasilitasi pemenuhan komitmen izin	kab Lamongan	50 dari 108 apotek, 6 dari 6 Toko Obat,	75,000,000	APBD	70 dari 108 apotek, 6 dari 6 Toko Obat,	100,000,000	pertemuan dan money kunjungan pengawasan

No	KODE	URUSAN / BIDANG URUSAN/PROGRAM/KEGIATAN	INDIKATOR KINERJA PROGRAM/KEGIATAN	KODE	URUSAN / BIDANG URUSAN/PROGRAM/KEGIATAN	INDIKATOR KINERJA PROGRAM/KEGIATAN	RENCANA TAHUN 2021			PRAKIRAAN MAJU 2022			KETERANGAN	
							LOKASI	TARGET CAPAIAN KINJ	KEBUTUHAN PAGU INDIKATIF	CATATAN PENTING	TARGET CAPAIAN KINERJA	KEBUTUHAN PAGU INDIKATIF		
				1 02 04 2.03	Penerbitan Sertifikat Produksi Pangan Industri Rumah Tangga dan Nomor P-IRT sebagai Izin Produksi. untuk Produk Makanan Minuman tertentu yang Dapat Diproduksi oleh Industri Rumah Tangga	Prosentase Pengolahan Makanan Dan Air Minum Yang Dilakukan Pembinaan, Pengawasan, Dan Pemeriksaan Yang Memiliki Sertifikat		100%	40,000,000			40,000,000		
01	02	16	40	1 02 04 2.03	01	Pengendalian dan Pengawasan Serta Tindak Lanjut Pengawasan Sertifikat Produksi Pangan Industri Rumah Tangga dan Nomor P-IRT Sebagai Izin Produksi. untuk Produk Makanan Minuman Tertentu yang Dapat Diproduksi oleh Industri Rumah Tangga	Jumlah pengolahan makanan dan air minum yang dilakukan pembinaan, pengawasan, dan pemeriksaan	kab Lamongan	20 PIRT	40,000,000	APBD kab	20 PIRT	40,000,000	honor, atk, pertemuan, perjadin
				1 02 04 2.04	Penerbitan Sertifikat Laik Higiene Sanitasi Tempat Pengelolaan Makanan (TPM) Antara Lain Jasa Boga. Rumah Makan/Restoran dan Depot Air Minum (DAM)	Prosentase Pengolahan Makanan Dan Air Minum Yang Dilakukan Pembinaan, Pengawasan, Dan Pemeriksaan yang Higien		100%	40,000,000				40,000,000	
01	02	16	40	1 02 04 2.04	01	Pengendalian dan Pengawasan serta Tindak Lanjut Pengawasan Penerbitan Sertifikat Laik Higiene Sanitasi Tempat Pengelolaan Makanan (TPM) antara lain jasa boga. rumah makan/restoran dan Depot Air Minum (DAM)	Jumlah pengolahan makanan dan air minum yang dilakukan pembinaan, pengawasan, dan pemeriksaan	kab Lamongan	20 depo	40,000,000	APBD kab	20 depo	40,000,000	honor, atk, pertemuan, perjadin
				1 02 05	Program Pemberdayaan Masyarakat Bidang Kesehatan	Prosentase Rumah Tangga Sehat		65.02%	4,555,269,100				4,319,947,960	
				1 02 05 2.01	Advokasi, Pemberdayaan, kemitraan, peningkatan peran serta masyarakat dan lintas sektor tingkat daerah kabupaten / kota	Prosentase Peningkatan Peran Serta Masyarakat Dan Lintas Sektor		100%	-				491,029,000	
01	02	16	37	1 02 05 2.01	01	Peningkatan Upaya Promosi kesehatan, advokasi, kemitraan dan pemberdayaan masyarakat	jumlah taman posyandu yang didampingi oleh kader, jumlah strata poskestren yang meningkat, jumlah bumil KEK atau anemia yang didampingi	kab lamongan	474 taman posyandu, 17 poskestren, 100 bumil		BK Prov	474 taman posyandu, 17 poskestren, 100 bumil	491,029,000	
				1 02 05 2.02	Pelaksanaan Sehat dalam Rangka Promotif Preventif Tingkat Daerah Kabupaten / Kota	Prosentase Puskesmas Yang Melaksanakan Kegiatan Promotif Preventif		100%	500,000,000				500,000,000	
01	02	16	38	1 02 05 2.02	01	Penyelenggaraan Promosi Kesehatan dan Gerakan Hidup Bersih dan Sehat	jumlah petugas promkes yang mendapatkan pembinaan, jumlah kegiatan dan media promosi yang diadakan	kab Lamongan	33 petugas pkm	500,000,000	pajak rokok	33 petugas pkm	500,000,000	15 balih, 800 buah payung, media promosi 1 unit komputer, untuk data e recording promkes
				1 02 05 2.03	Pengembangan dan Pelaksanaan Upaya Kesehatan Bersumber daya Masyarakat (UKBM) Tingkat Daerah Kabupaten/Kota	Prosentase Sarana UKBM Yang Meningkat		100%	4,055,269,100				3,328,918,960	
01	02	16	36	1 02 05 2.03	01	Bimbingan Teknis Dan Supervisi Pengembangan Dan Pelaksanaan Upaya Kesehatan Bersumber Daya Masyarakat (UKBM)	jumlah strata desa siaga aktif yang meningkat dan desa ber PHBS, jumlah kader yang mendapatkan pembinaan, jumlah kader posyandu yang mendapatkan insentif, jumlah kader posyandu yang mendapatkan sepeda sehat, jumlah saka bhakti husada yang ditingkatkan, jumlah poskesdes yang ditingkatkan stratanya	kab Lamongan	474 desa siaga aktif / 33 PKM, 400 kader posyandu, 8720 Kader ,3 Pangkalan , 474 Poskesdes/33 Puskesmas	4,055,269,100	pajak rokok	474 desa siaga aktif / 33 PKM, 400 kader posyandu, 8720 Kader ,3 Pangkalan , 474 Poskesdes/33 Puskesmas	3,328,918,960	belanja ATK, belanja narasumber, belanja cetak dan penggandaan, belanja makmin
TOTAL										205,496,527,050			255,547,148,744	

PERMENDAGRI 13/RPJM/RENSTRA/RENJA				PERMENDAGRI 90 TAHUN 2019										
No	Kode	Urusan/Bidang Urusan Pemerintah Daerah dan Program/Kegiatan	Indikator Kinerja Program/	Kode	Urusan/Bidang Urusan Pemerintah Daerah dan Program/Kegiatan	Indikator Kinerja Program/	Rencana Tahun 2021				Catatan Penting	Prakiraan Mula Rencana Tahun 2022		
			Kegiatan			Kegiatan	Lokasi	Target Capaian Kinerja	Kebutuhan Dana/Pagu Indikatif	Sumber Dana		Target Capaian Kinerja	Kebutuhan Dana/Pagu Indikatif	
1	2	3	4	5	6	7	8	9	10	11	12	13	14	
1	1.2.15	Program Upaya Kesehatan Masyarakat	Capaian Akreditasi Rumah Sakit	1.02.02	Program Pemenuhan Upaya Kesehatan Perorangan dan Upaya Kesehatan Masyarakat	Capaian Akreditasi Rumah Sakit	RSUD Dr. Soegiri	100%	1.000.000.000	APBD (DBHCHT)		100%	5.000.000.000	
	1.2.15.1	Penyediaan/peningkatan/	Tersedianya alat-alat kesehatan	1.02.02.2.01	Penyediaan Fasilitas Pelayanan Kesehatan untuk UKM dan UKP Kewenangan Daerah Kabupaten Kota	Tersedianya alat-alat kesehatan	RSUD	4 unit	1.000.000.000	APBD (DBHCHT)			5 unit	5.000.000.000
		Dr. Soegiri												
				1.02.02.2.01.14	Pengadaan Alat kesehatan/ Alat Penunjang Medik Fasilitas Pelayanan Kesehatan	Tersedianya alat-alat kesehatan	RSUD Dr. Soegiri	4 unit	1.000.000.000	APBD (DBHCHT)		5 unit	5.000.000.000	
2	1.02.01	Program Peningkatan Kapasitas Sumber Daya Aparatur	Capaian Akreditasi Rumah Sakit	1.02.01	Program Penunjang Urusan Pemerintah Daerah	Capaian Akreditasi Rumah Sakit	RSUD Dr. Soegiri	100%	15.000.000	APBD		100%	15.000.000	
	1.02.05.1	Pendidikan dan pelatihan formal	Jumlah peserta pendidikan dan pelatihan	1.02.01.2.04	Peningkatan Disiplin dan Kapasitas Sumber Daya Aparatur	Jumlah peserta pendidikan dan pelatihan	RSUD Dr. Soegiri	2 peserta	15.000.000	APBD		2 peserta	15.000.000	
							RSUD Dr. Soegiri							
				1.02.01.2.04.09	Pendidikan dan pelatihan formal	Jumlah peserta pendidikan dan pelatihan	RSUD Dr. Soegiri	2 peserta	15.000.000	APBD		2 peserta	15.000.000	
3	1.02.16	Program Pelayanan Kesehatan Penduduk Miskin Di Rumah Sakit Soegiri	% NDR menurun	1.02.02	Program Pemenuhan Upaya Kesehatan Perorangan dan Upaya Kesehatan Masyarakat	% NDR menurun	RSUD	5,25 %	2.000.000.000	APBD		5,25 %	5.000.000.000	
			% GDR menurun			Dr.	8%	8%						
			BTO			Soegiri	45	45						
			TOI				1,70	1,70						
			% BOR				75%	75%						
			ALOS				5,90	5,90						
	1.02.16.1	Penyelenggaraan Pelayanan Kesehatan rawat inap gratis kelas III	Terlaksananya pelayanan masyarakat miskin	1.02.02.2.02	Penyediaan Layanan Kesehatan untuk UKM dan UKP Rujukan Tingkat Daerah Kabupaten/Kota	Terlaksananya pelayanan masyarakat miskin	RSUD Dr. Soegiri	816 orang	2.000.000.000	APBD		1.056 orang	5.000.000.000	
			1.02.02.2.02.32	Operasional Pelayanan Rumah sakit	Terlaksananya pelayanan masyarakat miskin	RSUD Dr. Soegiri	816 orang	2.000.000.000	APBD		1.056 orang	5.000.000.000		
4	1.02.17	Program pengadaan,peningkatan sarana dan prasarana	Capaian Akreditasi Rumah Sakit	1.02.02	Program Pemenuhan Upaya Kesehatan Perorangan dan Upaya Kesehatan Masyarakat	Capaian Akreditasi Rumah Sakit	RSUD	100%	14.000.000.000	APBD (DAK)		100%	15.000.000.000	
		RS/RS Jiwa/RS Paru/RS Mata					Dr. Soegiri							
	1.02.17.1	Pengadaan alat-alat kesehatan	Tercukupinya alat-alat kesehatan RS	1.02.02.2.01	Penyediaan Fasilitas Pelayanan Kesehatan untuk UKM dan UKP Kewenangan Daerah Kabupaten Kota	Tersedianya alat-alat kesehatan	RSUD Dr. Soegiri	4 paket	14.000.000.000	APBD (DAK)		6 paket	15.000.000.000	
				1.02.02.2.01.14	Pengadaan Alat Kesehatan/Alat Penunjang Medik Fasilitas Pelayanan Kesehatan	Tersedianya alat-alat kesehatan	RSUD Dr. Soegiri	4 paket	14.000.000.000	APBD (DAK)		6 paket	15.000.000.000	
5	1.02.18	Program Penyelenggaraan Pelayanan Kesehatan Rumah Sakit di Rumah Sakit Soegiri	% NDR menurun	1.02.02	Program Pemenuhan Upaya Kesehatan Perorangan dan Upaya Kesehatan Masyarakat	% NDR menurun	RSUD	5,25 %	156.000.000.000	BLUD		5,20 %	160.000.000.000	
			% GDR menurun			Dr.	8%	7,90%						
			BTO			Soegiri	45	46						
			TOI				1,70	1,65						
			% BOR				75%	76%						
			ALOS				5,90	5,95						
	1.02.18.1	Penyelenggaraan pelayanan dan penunjang kesehatan RS	Jumlah kunjungan Rumah Sakit	1.02.02.2.02	Penyediaan Layanan Kesehatan untuk UKM dan UKP Rujukan Tingkat Daerah Kabupaten/Kota	Jumlah kunjungan Rumah Sakit	RSUD Dr. Soegiri	169.584 orang	156.000.000.000	BLUD		195.021 orang	160.000.000.000	

No	Kode	Urusan/Bidang Urusan Pemerintah Daerah dan Program/Kegiatan	Indikator Kinerja Program/	Kode	Urusan/Bidang Urusan Pemerintah Daerah dan Program/Kegiatan	Indikator Kinerja Program/	Rencana Tahun 2021				Catatan Penting	Prakiraan Haplo Rencana Tahun 2022	
			Kegiatan			Kegiatan	Lokasi	Target Capaian Kinerja	Kebutuhan Dana/Pagu Indikatif	Sumber Dana		Target Capaian Kinerja	Kebutuhan Dana/Pagu Indikatif
				1.02.02.2.02.32	Operasional Pelayanan Rumah Sakit	Jumlah kunjungan Rumah Sakit	RSUD Dr. Soegiri	169.584 orang	156.000.000.000	BLUD		195.021 orang	160.000.000.000
					Jumlah				173.015.000.000		Jumlah		185.015.000.000

PERMENDAGRI 13/RPJM/RENSTRA/RENJA										PERMENDAGRI 90 TAHUN 2019												
NO	KODE				URUSAN/BIDANG URUSAN/PROGRAM/KEGIATAN	INDIKATOR KINERJA PROGRAM/KEGIATAN	KODE				URUSAN/BIDANG URUSAN/PROGRAM/KEGIATAN/SUB KEGIATAN	INDIKATOR KINERJA PROGRAM/KEGIATAN	RENCANA TAHUN 2021			CATATAN PENTING	PRAKIRAAN MAJU 2022					
															LOKASI		TARGET CAPAIAN KINERJA	KEBUTUHAN PAGU INDIKATIF	TARGET CAPAIAN KINERJA	KEBUTUHAN PAGU INDIKATIF		
1	02	03			Rumah Sakit Umum Daerah Ngimbang					1	02	01		Program Penunjang Urusan Pemerintah Daerah	Persentase unit kerja internal yang terlayani dengan baik	RSUD Ngimbang	100%	9,545,500,000.00		100%	9,950,000,000.00	
1	02	03	00		Belanja Pegawai					1	02	01	2.02	Administrasi Keuangan	Jumlah ASN	RSUD Ngimbang	76 Orang	5,025,500,000.00	Gaji	80 orang	5,200,000,000.00	
1	02	03	00	00	Gaji dan Tunjangan					1	02	01	2.02	01	Penyediaan Gaji dan Tunjangan ASN	Jumlah ASN	RSUD Ngimbang	76 Orang	5,025,500,000.00	Gaji	80 orang	5,200,000,000.00
1	02	03	01		Program pelayanan administrasi perkantoran	Persentase unit kerja internal yang terlayani dengan baik				1	02	01	2.03	Administrasi Umum	Jumlah Penyediaan jasa perkantoran	RSUD Ngimbang	9 rekening	4,500,000,000.00	DAU	9 rekening	4,725,000,000.00	
1	02	03	01	01	Penyediaan jasa perkantoran	Jumlah Penyediaan jasa perkantoran				1	02	01	2.03	02	Penyediaan Jasa Komunikasi, Sumber Daya Air dan Listrik	Jumlah Penyediaan jasa perkantoran	RSUD Ngimbang	4 rekening	2,100,000,000.00	DAU	4 rekening	2,205,000,000.00
1	02	03	01	019	Penyediaan Jasa Admi-nistrasi/Teknis Kegiatan	Jumlah Tenaga administrasi teknis kegiatan				1	02	01	2.03	07	Penyediaan Jasa Administrasi Keuangan	Jumlah Tenaga administrasi teknis kegiatan	RSUD Ngimbang	5 rekening	2,400,000,000.00	DAU	5 rekening	2,520,000,000.00
1	02	03	05		Program Peningkatan Sumber Daya Aparatur	Peningkatan Sumber Daya Aparatur				1	02	01	2.04	Peningkatan Disiplin dan Kapasitas Sumber Daya Aparatur	Jumlah Sumber Daya Aparatur yang mengikuti pelatihan	RSUD Ngimbang	3 orang	20,000,000.00	DAU	3 orang	25,000,000.00	
1	02	03	05	001	Pendidikan dan Pelatihan Formal	Jumlah Sumber Daya Aparatur yang mengikuti pelatihan				1	02	01	2.04	09	Pendidikan dan Pelatihan Formal	Jumlah Sumber Daya Aparatur yang mengikuti pelatihan	RSUD Ngimbang	3 orang	20,000,000.00	DAU	3 orang	25,000,000.00
1	02	02								1	02	02		PROGRAM PEMENUHAN UPAYA KESEHATAN PERORANGAN DAN UPAYA KESEHATAN MASYARAKAT	% BOR (Bed Occupancy Rate) rumah sakit, Angka ALOS, Rasio NDR, Rasio GDR, Angka TOI, Nilai BTO, Capaian Akreditasi Rumah Sakit	RSUD Ngimbang	80%, 2 hari, 27.53 permil, 30.83 permil, 1.27, 55, 15 Pokja	60,300,670,472.00		80%, 2 hari, 27.53 permil, 30.83 permil, 1.27, 55, 15 Pokja	120,450,000,000.00	
1	02	03	16		Program Upaya Kesehatan Masyarakat	% BOR (Bed Occupancy Rate) rumah sakit				1	02	02	2.01	Penyediaan Fasilitas Pelayanan Kesehatan untuk UKM dan UKP Kewenangan Daerah Kabupaten Kota	Jumlah Alat Kesehatan/Alat Penunjang Fasilitas Pelayanan Kesehatan	RSUD Ngimbang	4 Paket, 30.447 M ³ , 65 item	11,800,670,472.00	DAU, DAK Fisik, DBHCHT	1 gedung, 2 Paket, 70 item	71,450,000,000.00	
1	02	03	02	01	Pembangunan Gedung Kantor	Luas lahan yang teruruk				1	02	02	2.01	05	Pengembangan Rumah Sakit	Luas lahan yang teruruk	RSUD Ngimbang	30.447 M ³	3,838,398,472.00	DAU	1 gedung	20,000,000,000.00
1	02	03	02	08	Rehabilitasi dan Pemeliharaan Rumah Sakit	Jumlah gedung yang di rehab				1	02	02	2.01	08	Rehabilitasi dan Pemeliharaan Rumah Sakit	Jumlah gedung yang di rehab	RSUD Ngimbang	1 paket	200,000,000.00	DAU	1 Paket	200,000,000.00
1	02	03	16	001	Penyediaan atau Peningkatan atau Pemeliharaan Prasarana Fasilitas Kesehatan yang bekerjasama dengan BPJS Kesehatan	jumlah alat kesehatan yang diadakan				1	02	02	2.01	14	Pengadaan Alat Kesehatan/Alat Penunjang Medik Fasilitas Pelayanan Kesehatan	jumlah alat kesehatan yang diadakan	RSUD Ngimbang	3 Paket	2,100,000,000.00	DBHCHT	1 Paket	5,000,000,000.00
1	02	03	17	001	Pengadaan alat-alat kesehatan rumah sakit	Jumlah alat kesehatan di rumah sakit				1	02	02	2.01	14	Pengadaan Alat Kesehatan/Alat Penunjang Medik Fasilitas Pelayanan Kesehatan	jumlah alat kesehatan yang diadakan	RSUD Ngimbang	28 Item	4,662,272,000.00	DAK Fisik	50 Item	45,000,000,000.00
1	02	03	16	002	Pengadaan Obat dan Perbekalan Kesehatan	Jumlah persediaan obat perbekalan di Rumah Sakit				1	02	02	2.01	16	Pengadaan Obat, Vaksin	Jumlah persediaan obat perbekalan di Rumah Sakit	RSUD Ngimbang	20 Item	1,000,000,000.00	DAU	20 Item	1,250,000,000.00

NO	KODE				URUSAN/BIDANG URUSAN/PROGRAM/KEGIATAN	INDIKATOR KINERJA PROGRAM/KEGIATAN	KODE				URUSAN/BIDANG URUSAN/PROGRAM/KEGIATAN/SUB KEGIATAN	INDIKATOR KINERJA PROGRAM/KEGIATAN	RENCANA TAHUN 2021			CATATAN PENTING	PRAKIRAAN MAJU 2022		
													LOKASI	TARGET CAPAIAN KINERJA	KEBUTUHAN PAGU INDIKATIF		TARGET CAPAIAN KINERJA	KEBUTUHAN PAGU INDIKATIF	
1	02	03	15		Program Pelayanan Kesehatan Penduduk Miskin di Rumah Sakit Ngimbang	Angka ALOS	1	02	02	2.02		Penyediaan Layanan Kesehatan untuk UKM dan UKP Rujukan Tingkat Daerah Kabupaten/Kota	Jumlah item persediaan obat ,habis pakai dan Alat Kesehatan di Rumah Sakit	RSUD Ngimbang	92 item	48,500,000,000.00	DAU	95 item	49,000,000,000.00
1	02	03	15	001	Pelayanan Rawat Inap Gratis Ruang Kelas III di Rumah Sakit	Jumlah item persediaan obat dan habis pakai di rumah sakit	1	02	02	2.02	32	Operasional Pelayanan Rumah Sakit	Jumlah item persediaan obat dan habis pakai di rumah sakit	RSUD Ngimbang	48 item	3,000,000,000.00	DAU	48 item	3,000,000,000.00
1	02	03	18	001	Penyelenggaraan pelayanan dan penunjang pelayanan kesehatan di rumah sakit	Jumlah Alat Kesehatan di Rumah Sakit	1	02	02	2.02	32	Operasional Pelayanan Rumah Sakit	Jumlah Alat Kesehatan di Rumah Sakit	RSUD Ngimbang	44 item	45,500,000,000.00	DAU (BLUD)	47 item	46,000,000,000.00
															69,846,170,472.00			130,400,000,000.00	

Nama PD : Dinas Pekerjaan Umum Bina Marga

PERMENDAGRI 13 / RPJMD/ RENSTRA / RENJA				PERMENDAGRI 90 TAHUN 2019									
NO.	Kode	URUSAN / BIDANG URUSAN / PROGRAM/ KEGIATAN	Indikator Kinerja Program/Kegiatan	Kode	URUSAN / BIDANG URUSAN / PROGRAM/ KEGIATAN	Indikator Kinerja Program/ Kegiatan	Rencana Tahun 2021				Catatan Penting	Prakiraan Maju Tahun 2022	
							Lokasi	Target Capaian Kinerja	Kebutuhan Dana/Pagu Indikator	Sumber Dana		Target Capaian Kinerja	Kebutuhan Dana/Pagu Indikator
1	2	3	4	5	6	7	8	9	10	11	12	13	14
					TOTAL ANGGARAN (ur. DAK				132,923,679,283.86				132,923,679,283.86
					DAK				39,900,000,000.00				39,900,000,000.00
					APBD infrastruktur				83,417,822,083.86				83,417,822,083.86
					APBD infrastruktur+				93,023,679,283.86				93,023,679,283.86
1				1 03 01	Program Penunjang Urusan				9,605,857,200.00				9,605,857,200.00
I	1 01 03 01 06	Program Peningkatan Pengembangan Sistem Pelaporan Capaian Kinerja	% Pelaporan tepat waktu	1 03 01 2.01	Perencanaan Dan Evaluasi Kinerja Perangkat Daerah	% unit Kerja internal yang terlayani dengan baik			105,000,000.00	APBD		1	105,000,000.00
1	1 01 03 01 06 002	Penyusunan Dokumen Perencanaan dan Evaluasi	Jumlah Dokumen Perencanaan dan Evaluasi yang disusun	1 03 01 2.01 01	Penyusunan Renstra dan Renja Perangkat Daerah	Jumlah dokumen Renstra & Renja yang disusun secara benar & tepat waktu		4 kali	40,000,000.00			4 kali	40,000,000.00
2	1 01 03 01 06 003	Forum OPD	Jumlah Forum OPD yang dilaksanakan	1 03 01 2.01 02	Penyusunan Program dan Kegiatan Perangkat Daerah dalam Dokumen Perencanaan	Jumlah dokumen perencanaan yang disusun secara benar & tepat waktu		1 kali	65,000,000.00			1 kali	65,000,000.00
II	1 01 03 01 06	Program Peningkatan Pengembangan Sistem Pelaporan Capaian Kinerja	% Pelaporan tepat waktu	1 03 01 2.02	Administrasi Keuangan				4,626,418,500.00				4,626,418,500.00
1				1 03 01 2.02 01	Penyediaan Gaji dan Tunjangan				4,461,418,500.00				4,461,418,500.00
2	1 01 03 01 06 001	Penyusunan Keuangan Secara Berkala	Jumlah Laporan Capaian Kinerja dan Ikhtisar Realisasi Kinerja PD Keuangan Semesteran dan Keuangan Akhir Tahun	1 03 01 2.02 04	Penyusunan Akuntansi dan Pelaporan Keuangan	Jumlah dokumen laporan akuntansi dan pelaporan keuangan yang di susun		14 kali	30,000,000.00			14 kali	30,000,000.00
3				1 03 01 2.02 05	Pengelolaan dan penyiapan bahan tanggapan	Jumlah laporan tanggapan pemeriksaan yang di susun		3 kali	25,000,000.00			3 kali	25,000,000.00
4				1 03 01 2.02 06	Penyusunan laporan penyapaian kinerja dan	Jumlah dokumen laporan capain kinerja dan ikhtisar realisasi yang di susun		12 kali	30,000,000.00			12 kali	30,000,000.00
5				1 03 01 2.02 07	Penyusunan laporan keuangan bulanan atau	Jumlah dokumen laporan keuangan bulanan atau semesteran yang di susun		26 kali	30,000,000.00			14 kali	30,000,000.00
6				1 03 01 2.02 08	Penyusunan Pelaporan Prognosis Realisasi Anggaran	Jumlah dokumen laporan keuangan bulanan atau semesteran yang di susun		1 kali	25,000,000.00			1 kali	25,000,000.00
7				1 03 01 2.02 09	Penyusunan pelaporan keuangan akhir tahun	Jumlah dokumen laporan keuangan akhir tahun yang di susun		1 kali	25,000,000.00			1 kali	25,000,000.00
III	1 01 03 01 01	Program Pelayanan Administrasi Perkantoran	% unit Kerja internal yang terlayani dengan baik	1 03 01 2.03	Administrasi umum	Jumlah Jasa yang terpenuhi setiap bulan dalam setahun			4,780,438,700.00				4,780,438,700.00

NO.	Kode	URUSAN / BIDANG URUSAN / PROGRAM/ KEGIATAN	Indikator Kinerja Program/K egiatan	Kode	URUSAN / BIDANG URUSAN / PROGRAM/ KEGIATAN	Indikator Kinerja Program/ Kegiatan	Rencana Tahun 2021				Catatan Penting	Prakiraan Maju Tahun 2022	
							Lokasi	Target Capaian Kinerja	Kebutuhan Dana/Pagu Indikator	Sumber Dana		Target Capaian Kinerja	Kebutuhan Dana/Pagu Indikator
1	1 01 03 01 01 001	terkirinya surat yang terselesaikan	Jumlah terkirinya surat yang terselesaikan	1 03 01 2.03 01	Penyediaan jasa surat menyurat	Jumlah terkirinya surat yang terselesaikan		160 surat	5,488,700.00			160 surat	5,488,700.00
2	01 03 01 01 001	Penyediaan jasa komunikasi,Sumber Daya Air dan Listrik	Jumlah tagihan bulanan	1 03 01 2.03 02	Penyediaan jasa komunikasi,Sumber Daya Air dan Listrik	Jumlah tagihan bulanan		48	185,000,000.00			48	185,000,000.00
3	03 01 02 005	Pemeliharaan Rutin atau Berkala Peralatan dan Perlengkapan Kantor	Jumlah peralatan dan perlengkapan kantor yang diperbaiki	1 03 01 2.03 03	Penyediaan jasa peralatan dan perlengkapan kantor	Jumlah peralatan dan perlengkapan kantor yang terpelihara			25,000,000.00				25,000,000.00
4	1 01 03 01 01 001	Penyediaan Jasa Perkantoran		1 03 01 2.03 04	Penyediaan jasa jaminan	terpenuhinya jasa asuransi dan kesehatan		3 Org	3,000,000.00			3 Org	3,000,000.00
5	1 01 03 01 01 001	perizinan rutin mobil dinas/Operasional (Unit)	Jumlah perizinan rutin mobil dinas/Operasional (Unit)	1 03 01 2.03 06	Penyediaan jasa pemeliharaan dan perizinan kendaraan dinas/ Operasional	terpenuhinya perizinan kendaraan		12 unit	40,000,000.00			12 unit	40,000,000.00
6	1 01 03 01 01 001	penyediaan tenaga administrasi/teknis yang tercukupi	Jumlah tenaga administrasi/teknis yang tercukupi	1 03 01 2.03 07	Penyediaan Jasa Administrasi Keuangan	Jumlah tenaga administrasi Kantor yang tercukupi		27 org	271,600,000.00			27 org	271,600,000.00
7	1 01 03 01 01 001	Belanja Jasa Pelayanan kantor	Jumlah tenaga administrasi yang tercukupi	1 03 01 2.03 08	Penyediaan Jasa Kebersihan Kantor	Jumlah tenaga Kebersihan Kantor yang tercukupi		8 Org.	89,600,000.00			8 Org.	89,600,000.00
8	1 01 03 01 01 002	alat tulis kantor (ATK) yang dicukupi (Jenis)	Jumlah jenis alat tulis kantor (ATK) yang dicukupi (Jenis)	1 03 01 2.03 10	Penyediaan alat tulis kantor (ATK)	jumlah ATK yang tecukupi		30 Jenis	45,000,000.00			30 Jenis	45,000,000.00
9	1 01 03 01 01 002	jenis barang cetak dan Penggandaan	Jumlah jenis barang Penggandaan (Jenis)	1 03 01 2.03 11	Penyediaan barang cetakan dan Penggandaan	Jumlah jenis barang cetakan dan penggandaan (Jenis)		7 jenis	36,000,000.00			7 jenis	36,000,000.00
10	1 01 03 01 01 002	jenis komponen instalasi listrik/penerangan bangunan kantor	Jumlah jenis komponen instalasi listrik/penerangan bangunan kantor	1 03 01 2.03 12	Penyediaan komponen instalasi listrik/penerangan bangunan kantor	Jumlah jenis komponen instalasi listrik/penerangan bangunan kantor		6 Jenis	45,000,000.00			6 Jenis	45,000,000.00
11	1 01 03 01 02 003	Pengadaan Perlengkapan dan Peralatan kantor	Jumlah peralatan dan perlengkapan kantor yang di penuhi	1 03 01 2.03 13	Penyediaan peralatan dan perlengkapan kantor	Jumlah peralatan dan perlengkapan kantor yang di penuhi		5 Jenis	95,000,000.00			5 Jenis	95,000,000.00
12				1 03 01 2.03 14	Penyediaan Peralatan Rumah	Jumlah Peralatan Rumah tangga		25 Unit	45,000,000.00			25 Unit	45,000,000.00
13	1 01 03 01 01 002	langganan surat kabar/ majalah(jenis)	Jumlah langganan surat kabar/ majalah(jenis)	1 03 01 2.03 15	Penyediaan Bahan Bacaan dan Peraturan Perundang-Undangan	Jumlah langganan surat kabar/ majalah(jenis)		9 jenis	35,000,000.00			9 jenis	35,000,000.00

NO.	Kode	URUSAN / BIDANG URUSAN / PROGRAM/ KEGIATAN	Indikator Kinerja Program/K egiatan	Kode	URUSAN / BIDANG URUSAN / PROGRAM/ KEGIATAN	Indikator Kinerja Program/ Kegiatan	Rencana Tahun 2021				Catatan Penting	Prakiraan Maju Tahun 2022	
							Lokasi	Target Capaian Kinerja	Kebutuhan Dana/Pagu Indikator	Sumber Dana		Target Capaian Kinerja	Kebutuhan Dana/Pagu Indikator
14	1 01 03 01 01 002	jenis penyediaan makanan dan minuman	Jumlah jenis penyediaan makanan dan minuman	1 03 01 2.03 17	Penyediaan makanan dan minuman	Jumlah jenis penyediaan makanan dan minuman		4 Macam	16,000,000.00			4 Macam	16,000,000.00
15	1 01 03 01 01 003	Rapat-Rapat Koordinasi dan Konsultasi	Jumlah Rapat Koordinasi dan Konsultasi yang dilaksanakan	1 03 01 2.03 18	Rapat-Rapat Kordinasi dan Konsultasi Perjalanan Dinas Luar Daerah	Jumlah jenis penyediaan Belanja Perjalanan Dinas Luar Daerah		15 kali	60,000,000.00			15 kali	60,000,000.00
16	1 01 03 01 18 5	Pengadaan Peralatan dan perlengkapan Bengkel Alat-alat berat	jumlah alat berat yang terpenuhi	1 03 01 2.03 20	Pengadaan kendaraan dinas/operasional	jumlah alat berat yang terpenuhi		3 Unit	3,096,000,000.00			3 Unit	3,096,000,000.00
17	1 01 03 01 02 003	Pengadaan Perlengkapan dan Peralatan kantor	Jumlah peralatan dan perlengkapan kantor yang di penuhi	1 03 01 2.03 22	Pengadaan Perlengkapan Gedung Kantor	Jumlah AC		2 unit	-			2 unit	-
18	1 01 03 01 02 003	Pengadaan Perlengkapan dan Peralatan kantor	Jumlah peralatan dan perlengkapan kantor yang di penuhi	1 03 01 2.03 24	Pengadaan Peralatan Gedung Kantor	Jumlah Komputer dan Printer		3 unit	45,000,000.00			3 unit	45,000,000.00
19	1 01 03 01 02 003	Pengadaan Perlengkapan dan Peralatan kantor	Jumlah peralatan dan perlengkapan kantor yang di penuhi	1 03 01 2.03 25	Belanja Pengadaan Mebeleur	Jumlah jenis Pengadaan Mebeleur		3 jenis	28,000,000.00			3 jenis	28,000,000.00
20	1 01 03 01 02 004	Pemeliharaan Rutin atau Berkala Gedung Kantor	Jumlah pemeliharaan rutin gedung kantor (lantai)	1 03 01 2.03 28	Pemeliharaan Rutin atau Berkala Gedung Kantor	jumlah gedung yang terpelihara		2 unit	80,000,000.00			2 unit	80,000,000.00
21	1 01 03 01 02 007	Pemeliharaan Rutin atau Berkala Kendaraan Dinas atau Operasional	Jumlah Pemeliharaan Rutin Kendaraan Dinas / Operasional	1 03 01 2.03 29	Pemeliharaan Rutin atau Berkala Mobil Jabatan	jumlah mobil jabatab yang terpelihara		5 unit	15,000,000.00			5 unit	15,000,000.00
22	1 01 03 01 02 007	Pemeliharaan Rutin atau Berkala Kendaraan Dinas atau Operasional	Jumlah Pemeliharaan Rutin Kendaraan Dinas / Operasional	1 03 01 2.03 30	pemeliharaan rutin / berkala kendaraan dinas/ Operasional	jumlah kendaran operasional yang terpelihara		27 unit	170,750,000.00			30 unit	170,750,000.00
				1 03 01 2.03 38	Pemeliharaan Rutin atau Berkala Gedung Kantor Berat	jumlah gedung yang terpelihara		1 Unit	264,000,000.00	APBD		1 Unit	264,000,000.00

NO.	Kode	URUSAN / BIDANG URUSAN / PROGRAM/ KEGIATAN	Indikator Kinerja Program/K egiatan	Kode	URUSAN / BIDANG URUSAN / PROGRAM/ KEGIATAN	Indikator Kinerja Program/ Kegiatan	Rencana Tahun 2021				Catatan Penting	Prakiraan Maju Tahun 2022	
							Lokasi	Target Capaian Kinerja	Kebutuhan Dana/Pagu Indikator	Sumber Dana		Target Capaian Kinerja	Kebutuhan Dana/Pagu Indikator
23	1 01 03 01 18 6	Rehabilitasi /Pemeliharaan Alat-alat berat	Jumlah Pemeliharaan Rutin Kendaraan Dinas / Operasional	1 03 01 2.03 40	Rehabilitasi sedang/berat kendaraan dinas/operasional	jumlah kendaraan operasional yang terpelihara		3 Unit	85,000,000.00			3 Unit	85,000,000.00
IV	1 01 03 01 03	Program Peningkatan Disiplin Aparatur	% Peningkatan Disiplin Aparatur	1 03 01 2.04	Peningkatan Disiplin dan Kapasitas Sumber Daya Aparatur	% Peningkatan Disiplin Aparatur			94,000,000.00				94,000,000.00
1	1 01 03 01 03 002	Pengadaan Pakaian Dinas Beserta Perlengkapannya	Jumlah Pengadaan Pakaian Dinas Kantor (Kain Hitam Putih)	1 03 01 2.04 02	Pengadaan Pakaian Dinas Beserta Perlengkapannya	Jumlah Pengadaan Pakaian Dinas Kantor (Kain Hitam Putih)		90 Potong	59,000,000.00			90 Potong	59,000,000.00
	1 01 03 01 05	Program Peningkatan Kapasitas Sumber Daya Aparatur	% Peningkatan SDM Kantor	1 03 01 2.04 09	Pendidikan Dan Pelatihan Formal	Jumlah Pegawai yang mengikuti pendidikan dan pelatihan		6 Org	20,000,000.00				20,000,000.00
2	1 01 03 01 05 001	Pendidikan Dan Pelatihan Formal	Jumlah Pegawai yang mengikuti pendidikan dan pelatihan	1 03 01 2.04 11	Bimbingan Teknis Implementasi Peraturan Perundang-undangan	Jumlah Pegawai yang mengikuti bimbingan teknis		5 org	15,000,000.00			6 Org	15,000,000.00
													-
2				1 03 10	Penyelenggaraan Jalan	Panjang Jalan Kabupaten kondisi baik	Kab. Lamongan	75.69%	83,417,822,083.86	APBD		75.69%	83,417,822,083.86
2	1 01 03 01 15	Program Pembangunan Jalan dan Jembatan Kabupaten		1 03 10 2.01	Penyelenggaraan Jalan Kabupaten/Kota	1. % Panjang Jalan Kabupaten kondisi baik, 2. % Jumlah jembatan Kabupaten yang di bangun			83,417,822,083.86				83,417,822,083.86
1	1 01 03 01 15 1	Perencanaan pembangunan jalan dan jembatan	Jumlah Dokumen Perencanaan	03 10 2.01 01	Perencanaan pembangunan jalan dan jembatan	Jumlah Dokumen Perencanaan	Kab. Lamongan	5 Dokumen	95,000,000.00	APBD		5 Dokumen	95,000,000.00
		1 Perencanaan umum (Re- desain) jalan, dan utilitas wilayah Tengah			1 Perencanaan umum (Re- desain) jalan, dan utilitas wilayah Tengah			1 Dokumen	35,000,000.00	APBD		1 Dokumen	35,000,000.00
		2 Perencanaan umum (Re- desain) jalan, dan utilitas wilayah Selatan			2 Perencanaan umum (Re- desain) jalan, dan utilitas wilayah Selatan			2 Dokumen	60,000,000.00	APBD		2 Dokumen	60,000,000.00
				03 10 2.01 03	Pengelolaan Legger	Jumlah Dokumen Perencanaan	Kab. Lamongan	3 Dokumen	100,000,000.00	APBD		3 Dokumen	100,000,000.00
													597,208,000.00

NO.	Kode	URUSAN / BIDANG URUSAN / PROGRAM/ KEGIATAN	Indikator Kinerja Program/K egiatan	Kode	URUSAN / BIDANG URUSAN / PROGRAM/ KEGIATAN	Indikator Kinerja Program/ Kegiatan	Rencana Tahun 2021				Catatan Penting	Prakiraan Maju Tahun 2022	
							Lokasi	Target Capaian Kinerja	Kebutuhan Dana/Pagu Indikator	Sumber Dana		Target Capaian Kinerja	Kebutuhan Dana/Pagu Indikator
2	1 01 03 01 18 1	Inpeksi Kondisi Jalan dan jembatan		1 03 10 2.01 04	Survey kondisi jalan dan jembatan		Kab. Lamongan		597,208,000.00	APBD			219,508,000
		1 Penajaman Data Base Jalan (Survey Kondisi Jalan)	Panjang Jalan Kabupaten yang di bangun		1 Penajaman Data Base Jalan (Survey Kondisi Jalan)	Panjang Jalan Kabupaten yang di bangun	Kab. Lamongan	1 Dokumen	219,508,000	APBD		1 Dokumen	177,700,000.00
		2 Penajaman Data Base Jembatan (Survey Kondisi Jembatan)	Kondisi Jembatan Kabupaten yang di bangun		2 Penajaman Data Base Jembatan (Survey Kondisi Jembatan)	Kondisi Jembatan Kabupaten yang di bangun	Kab. Lamongan	1 Dokumen	177,700,000.00	APBD		1 Dokumen	100,000,000.00
		3 Inpeksi kondisi jalan poros desa			3 Inpeksi kondisi jalan poros desa			1 Dokumen	100,000,000.00			1 Dokumen	100,000,000
		4 Inpeksi kondisi Jembatan poros desa			4 Inpeksi kondisi Jembatan poros desa			1 Dokumen	100,000,000			1 Dokumen	#REF!
													-
3	1 01 03 01 15 2	Pembangu an Jalan	Panjang Jalan Kabupaten yang di bangun	1 03 10 2.01 05	Pembangu an Jalan	Panjang Jalan Kabupaten yang di bangun	Kab. Lamongan		14,035,138,000.00	APBD			14,035,138,000.00
		1 Pembanguan Jalan Ring Road Selatan Babat (Laston)	Panjang Jalan Kabupaten yang di bangun		1 Pembanguan Jalan Ring Road Selatan Babat (Laston)	Panjang Jalan Kabupaten yang di bangun	Kec. Babat		3,179,088,000.00	APBD			3,179,088,000.00
	1 01 03 01 15 5	Pembangunan Turap/Talud/Bronjong	Panjang Dinding Penahan Jalan Kabupaten yang di bangun (m)		Pembangunan Turap/Talud/Bronjong	Panjang Dinding Penahan Jalan Kabupaten yang di bangun (m)	Kab. Lamongan		7,106,050,000.00	APBD			7,106,050,000.00
		1 Pembanguan Dinding Penahan Tanah di Ruas Jalan Pagerwojo - Plembon (Sheet piles)			1 Pembanguan Dinding Penahan Tanah di Ruas Jalan Pagerwojo - Plembon (Sheet piles)		Kec. Sukodadi	50 x 6 m	693,000,000.00	APBD		50 x 6 m	693,000,000.00

NO.	Kode	URUSAN / BIDANG URUSAN / PROGRAM/ KEGIATAN	Indikator Kinerja Program/K egiatan	Kode	URUSAN / BIDANG URUSAN / PROGRAM/ KEGIATAN	Indikator Kinerja Program/ Kegiatan	Rencana Tahun 2021				Catatan Penting	Prakiraan Maju Tahun 2022	
							Lokasi	Target Capaian Kinerja	Kebutuhan Dana/Pagu Indikator	Sumber Dana		Target Capaian Kinerja	Kebutuhan Dana/Pagu Indikator
		2	Pembangunan Dinding Penahan Tanah di Ruas Jalan Plembon- Sugio (Sheet piles)		2	Pembangunan Dinding Penahan Tanah di Ruas Jalan Plembon- Sugio (Sheet piles)	Kec. Sukodadi	40 x 8 m	739,200,000.00	APBD		40 x 8 m	739,200,000.00
		3	Pembangunan Dinding Penahan Tanah di Jalan Veteran (Pas. Batu kali)		3	Pembangunan Dinding Penahan Tanah di Jalan Veteran (Pas. Batu kali)	Kec. Lamongan	125 x 2,5 m	468,750,000.00	APBD		125 x 2,5 m	468,750,000.00
		4	Pembangunan Dinding Penahan Tanah Ruas Jalan Sukodadi - Sumberwudi (Pas.Batu Kali dan Sheet Piles)		4	Pembangunan Dinding Penahan Tanah Ruas Jalan Sukodadi - Sumberwudi (Pas.Batu Kali dan Sheet Piles)	Kec. Sukodadi	230 x 2,5 m	1,254,000,000.00	APBD		230 x 2,5 m	1,254,000,000.00
		5	Pembangunan Dinding Penahan Tanah Ruas Jalan Deket - Soko (Pas.Batu Kali)		5	Pembangunan Dinding Penahan Tanah Ruas Jalan Deket - Soko (Pas.Batu Kali)	Kec. Deket	150 x 3,5 m	787,500,000.00	APBD		150 x 3,5 m	787,500,000.00
		6	Pembangunan Dinding Penahan Tanah di Ruas Jalan Laren - Blimbing (Sheet piles)		6	Pembangunan Dinding Penahan Tanah di Ruas Jalan Laren - Blimbing (Sheet piles)	Kec. Laren	30 x 8 m	739,200,000.00	APBD		30 x 8 m	739,200,000.00
		7	Pembangunan Dinding Penahan Tanah di Ruas Jalan Mantup - Sambeng (Pas.Batu Kali)		7	Pembangunan Dinding Penahan Tanah di Ruas Jalan Mantup - Sambeng (Pas.Batu Kali)	Kec. Sambeng	70 x 2 m	220,000,000.00	APBD		70 x 2 m	220,000,000.00

NO.	Kode	URUSAN / BIDANG URUSAN / PROGRAM/ KEGIATAN	Indikator Kinerja Program/K egiatan	Kode	URUSAN / BIDANG URUSAN / PROGRAM/ KEGIATAN	Indikator Kinerja Program/ Kegiatan	Rencana Tahun 2021				Catatan Penting	Prakiraan Maju Tahun 2022	
							Lokasi	Target Capaian Kinerja	Kebutuhan Dana/Pagu Indikator	Sumber Dana		Target Capaian Kinerja	Kebutuhan Dana/Pagu Indikator
		8	Pembangunan Dinding Penahan Tanah di Ruas Jalan Sambeng - Ngimbang (Pas.Batu Kali)		8	Pembangunan Dinding Penahan Tanah di Ruas Jalan Sambeng - Ngimbang (Pas.Batu Kali)	Kec. Ngimbang	80 x 2 m	220,000,000.00	APBD		80 x 2 m	220,000,000.00
		9	Pembangunan Dinding Penahan Tanah Ruas Jalan Kiringan - Dibee (Pas.Batu Kali)		9	Pembangunan Dinding Penahan Tanah Ruas Jalan Kiringan - Dibee (Pas.Batu Kali)	Kec. Turi	60 x 2,5 m	220,000,000.00	APBD		60 x 2,5 m	220,000,000.00
		10	Pembangunan Dinding Penahan Tanah Ruas Jalan Soko - Dagan (Pas.Batu Kali)		10	Pembangunan Dinding Penahan Tanah Ruas Jalan Soko - Dagan (Pas.Batu Kali)	Kec. Glagah	60 x 2,5 m	220,000,000.00	APBD		60 x 2,5 m	220,000,000.00
		11	Pembangunan Dinding Penahan Tanah Jembatan Gebangangkri k di Ruas Jalan Ngasemlema bang - Kedungmenta war (Pas.Batu Kali)		11	Pembangunan Dinding Penahan Tanah Jembatan Gebangangkri k di Ruas Jalan Ngasemlema bang - Kedungmenta war (Pas.Batu Kali)	Kec.Ngimbang	30 x 4 m	220,000,000.00	APBD		30 x 4 m	220,000,000.00
		12	Pembangunan Dinding Penahan Tanah di Ruas Jalan Pucuk - Sekaran (Pas.Batu Kali)		12	Pembangunan Dinding Penahan Tanah di Ruas Jalan Pucuk - Sekaran (Pas.Batu Kali)	Kec. Pucuk	80 x 2 m	220,000,000.00	APBD		80 x 2 m	220,000,000.00

NO.	Kode	URUSAN / BIDANG URUSAN / PROGRAM/ KEGIATAN	Indikator Kinerja Program/K egiatan	Kode	URUSAN / BIDANG URUSAN / PROGRAM/ KEGIATAN	Indikator Kinerja Program/ Kegiatan	Rencana Tahun 2021				Catatan Penting	Prakiraan Maju Tahun 2022	
							Lokasi	Target Capaian Kinerja	Kebutuhan Dana/Pagu Indikator	Sumber Dana		Target Capaian Kinerja	Kebutuhan Dana/Pagu Indikator
		13	Pembangunan Dinding Penahan Tanah di Ruas Jalan Gampang-Petiti (Sheet piles)		13	Pembangunan Dinding Penahan Tanah di Ruas Jalan Gampang-Petiti (Sheet piles)	Kec.Solukuro	30 x 8 m	554,400,000.00	APBD		30 x 8 m	554,400,000.00
		14	Pembangunan Dinding Penahan Tanah di Ruas Jalan Kembangbahu - Kalipang (Sheet piles)		14	Pembangunan Dinding Penahan Tanah di Ruas Jalan Kembangbahu - Kalipang (Sheet piles)	Kec.Kembangbahu	30 x 9 m	550,000,000.00	APBD		30 x 9 m	550,000,000.00
		15	Pembangunan Dinding Penahan Tanah di Ruas Jalan Mantup - Ayamalas (Sheet piles)		15	Pembangunan Dinding Penahan Tanah di Ruas Jalan Mantup - Ayamalas (Sheet piles)	Kec.Mantup	40 x 6 m	480,000,000.00	APBD		40 x 6 m	480,000,000.00
													-
	1 01 03 01 17 3	Pembangunan Dinding penahan Tanah Poros Desa Strategis	Panjang Dinding Penahan tanah Poros Desa yang di bangun (M)		Pembangunan Dinding penahan Tanah Poros Desa Strategis	Panjang Dinding Penahan tanah Poros Desa yang di bangun (M)			3,750,000,000.00				3,750,000,000.00
		1	Pembangunan Dinding penahan Tanah Poros Desa Strategis Sidomulyo - Laladan		1	Pembangunan Dinding penahan Tanah Poros Desa Strategis Sidomulyo - Laladan	Kec. Deket	1000 m'	1,500,000,000.00	APBD		1000 m'	1,500,000,000.00
		2	Pembangunan Dinding penahan Tanah Poros Desa Strategis Babatkumpul - Padenganplos		2	Pembangunan Dinding penahan Tanah Poros Desa Strategis Babatkumpul - Padenganplos	Kec. Pucuk	750 m'	1,125,000,000.00	APBD		750 m'	1,125,000,000.00

NO.	Kode	URUSAN / BIDANG URUSAN / PROGRAM/ KEGIATAN	Indikator Kinerja Program/K egiatan	Kode	URUSAN / BIDANG URUSAN / PROGRAM/ KEGIATAN	Indikator Kinerja Program/ Kegiatan	Rencana Tahun 2021				Catatan Penting	Prakiraan Maju Tahun 2022	
							Lokasi	Target Capaian Kinerja	Kebutuhan Dana/Pagu Indikator	Sumber Dana		Target Capaian Kinerja	Kebutuhan Dana/Pagu Indikator
		3	Pembangunan Dinding penahan Tanah Poros Desa Strategis Lonjong - Wangen		3	Pembangunan Dinding penahan Tanah Poros Desa Strategis Lonjong - Wangen	Kec. Glagah	750 m'	1,125,000,000.00	APBD		750 m'	1,125,000,000.00
													-
	1 01 03 01 16 3		Peningkatan dan Pelebaran Jalan Kabupaten	1 03 10 2.01 06	Pelebaran jalan menuju standart	Panjang Jalan Kabupaten yang ditingkatkan	Kab. Lamongan		8,765,444,760.00				8,765,444,760.00
		1	Pelebaran jalan Paciran - Godog (CBC)		1	Pelebaran jalan Paciran - Godog (CBC)	Paciran	(1000 x 1 m) 2 sisi	1,600,000,000.00	APBD		(1000 x 1 m) 2 sisi	1,600,000,000.00
		2	Peningkatan jalan Nguwok - Tlanak (CBC)		2	Peningkatan jalan Nguwok - Tlanak (CBC)	Kedungpring	700 x 5 m	2,450,000,000.00	APBD		700 x 5 m	2,450,000,000.00
		3	Peningkatan Jalan Deket - Soko (Tahun 2018)		3	Peningkatan Jalan Deket - Soko (Tahun 2018)	Deket	KDP Tahun 2018	615,444,760.00	APBD		KDP Tahun 2018	615,444,760.00
		4	Pemeriksaan Kuantitas dan Kualitas Peningkatan Jalan Deket - Soko (Tahun 2018)		4	Pemeriksaan kuantitas dan Kualitas Peningkatan Jalan Deket - Soko (Tahun 2018)	Deket	KDP Tahun 2019	100,000,000.00	APBD		KDP Tahun 2019	100,000,000.00
		5	Peningkatan jalan Karangemba ng - Gendongkulon (CBC)		5	Peningkatan jalan Karangemba ng - Gendongkulon (CBC)	Babat	600 x 5 m	2,250,000,000.00	APBD		600 x 5 m	2,250,000,000.00
		6	Peningkatan jalan Bluluk - Sukorame (CBC)		6	Peningkatan jalan Bluluk - Sukorame (CBC)	Bluluk	500 x 5 m	1,750,000,000.00	APBD		500 x 5 m	1,750,000,000.00
													-
	1 01 03 01 17 2		Peningkatan Jalan Poros Desa Strategis			Peningkatan Panjang Jalan Poros desa Strategis yang ditingkatkan			20,200,000,000.00				20,200,000,000.00

NO.	Kode	URUSAN / BIDANG URUSAN / PROGRAM/ KEGIATAN	Indikator Kinerja Program/K egiatan	Kode	URUSAN / BIDANG URUSAN / PROGRAM/ KEGIATAN	Indikator Kinerja Program/ Kegiatan	Rencana Tahun 2021				Catatan Penting	Prakiraan Maju Tahun 2022	
							Lokasi	Target Capaian Kinerja	Kebutuhan Dana/Pagu Indikator	Sumber Dana		Target Capaian Kinerja	Kebutuhan Dana/Pagu Indikator
		1 Peningkatan Jalan Poros Desa Strategis Sumberdadi - Sumberkerep			1 Peningkatan Jalan Poros Desa Strategis Sumberdadi - Sumberkerep		Kec. Mantup	500 x 4,00	1,000,000,000.00	APBD		1000 x 4,00	1,000,000,000.00
		2 Peningkatan Jalan Poros Desa Strategis Tianak - Sukomalo			2 Peningkatan Jalan Poros Desa Strategis Tianak - Sukomalo		Kec. Kedungpring	500 x 4,00	1,000,000,000.00	APBD		920 x 4,00	1,000,000,000.00
		3 Peningkatan Jalan Poros Desa Strategis Baturono - Kembangbahu			3 Peningkatan Jalan Poros Desa Strategis Baturono - Kembangbahu		Kec. Sukodadi	500 x 4,00	1,000,000,000.00	APBD		3,300 x 4,00	1,000,000,000.00
		4 Peningkatan Jalan Poros Desa Strategis Majenang - Sidomlangean			4 Peningkatan Jalan Poros Desa Strategis Majenang - Sidomlangean		Kec. Kedungpring	250 x 4,00	1,000,000,000.00	APBD		250 x 4,00	1,000,000,000.00
		5 Peningkatan Jalan Poros Desa Strategis Jatipayak - Mojorejo			5 Peningkatan Jalan Poros Desa Strategis Jatipayak - Mojorejo		Kec. Modo	500 x 4,00	1,000,000,000.00	APBD		1,650 x 4,00	1,000,000,000.00
		6 Peningkatan Jalan Poros Desa Strategis Mojorejo - Jegreg			6 Peningkatan Jalan Poros Desa Strategis Mojorejo - Jegreg		Kec. Modo	500 x 4,00	500,000,000.00	APBD		3,700 x 4,00	500,000,000.00
		7 Peningkatan Jalan Poros Desa Strategis Kalen - Jatipayak			7 Peningkatan Jalan Poros Desa Strategis Kalen - Jatipayak		Kec. Modo	500 x 4,00	1,000,000,000.00	APBD		4,500 x 4,00	1,000,000,000.00
		8 Peningkatan Jalan Poros Desa Strategis Dianggu - Laladan			8 Peningkatan Jalan Poros Desa Strategis Dianggu - Laladan		Kec. Deket	500 x 4,00	1,000,000,000.00	APBD		400 x 4,00	1,000,000,000.00

NO.	Kode	URUSAN / BIDANG URUSAN / PROGRAM/ KEGIATAN	Indikator Kinerja Program/K egiatan	Kode	URUSAN / BIDANG URUSAN / PROGRAM/ KEGIATAN	Indikator Kinerja Program/ Kegiatan	Rencana Tahun 2021				Catatan Penting	Prakiraan Maju Tahun 2022	
							Lokasi	Target Capaian Kinerja	Kebutuhan Dana/Pagu Indikator	Sumber Dana		Target Capaian Kinerja	Kebutuhan Dana/Pagu Indikator
		9 Peningkatan Jalan Poros Desa Strategis Gedongboyountung - Balun			9 Peningkatan Jalan Poros Desa Strategis Gedongboyountung - Balun		Kec. Turi	250 x 4,00	1,000,000,000.00	APBD		1000 x 4,00	1,000,000,000.00
		10 Peningkatan Jalan Poros Desa Strategis Kedungdadi - Kradenanrejo			10 Peningkatan Jalan Poros Desa Strategis Kedungdadi - Kradenanrejo		Kec. Kedungpring	500 x 4.00	1,000,000,000.00	APBD		4000 x 4,00	1,000,000,000.00
		11 Peningkatan jalan poros desa RSML - Balun			11 Peningkatan jalan poros desa RSML - Balun		Kec. lamongan	100 x 4 m	500,000,000.00	APBD		100 x 4 m	500,000,000.00
		12 Peningkatan jalan poros desa Dampit - Rancangkencono			12 Peningkatan jalan poros desa Dampit - Rancangkencono		kec. lamongan	500 x 4 m	1,000,000,000.00	APBD		1500 x 4	1,000,000,000.00
		14 Peningkatan Jalan poros desa pelang - katemas			14 Peningkatan Jalan poros desa pelang - katemas		kec. kembangbahu	500 x 4 m	200,000,000.00	APBD		1250 x 4 m	200,000,000.00
		15 Peningkatan jalan poros desa strategis sumberagung - tlogoagung			15 Peningkatan jalan poros desa strategis sumberagung - tlogoagung		kec. kembangbahu	250 x 4,00	1,000,000,000.00	APBD		1000 x 4	1,000,000,000.00
		16 Peningkatan jalan poros desa pamotan			16 Peningkatan jalan poros desa pamotan		kec. sambeng	500 x 4 m	1,000,000,000.00	APBD		500 x 4 m	1,000,000,000.00
		13 Peningkatan jalan poros desa Sidomulyo - Laladan			13 Peningkatan jalan poros desa Sidomulyo - Laladan		kec. dekat	250 x 4,00	500,000,000.00	APBD		1500 x 3,0 m	500,000,000.00
		14 Peningkatan Jalan Poros Desa Strategis Keben - Karangwedoro			14 Peningkatan Jalan Poros Desa Strategis Keben - Karangwedoro		Kec. Turi	250 x 4,00	1,000,000,000.00	APBD		400 x 4,00	1,000,000,000.00

NO.	Kode	URUSAN / BIDANG URUSAN / PROGRAM/ KEGIATAN	Indikator Kinerja Program/K egiatan	Kode	URUSAN / BIDANG URUSAN / PROGRAM/ KEGIATAN	Indikator Kinerja Program/ Kegiatan	Rencana Tahun 2021				Catatan Penting	Prakiraan Maju Tahun 2022	
							Lokasi	Target Capaian Kinerja	Kebutuhan Dana/Pagu Indikator	Sumber Dana		Target Capaian Kinerja	Kebutuhan Dana/Pagu Indikator
		15 Peningkatan Jalan Poros Desa Strategis Kembangbahu - Sumberpanggang			15 Peningkatan Jalan Poros Desa Strategis Kembangbahu - Sumberpanggang		kec. Kembangbahu	250 x 4,00	500,000,000.00	APBD		500 x 4,00	500,000,000.00
		16 Peningkatan Jalan Poros Desa Strategis Lopang - Kramat			16 Peningkatan Jalan Poros Desa Strategis Lopang - Kramat		Kec. Lamongan	400 x 4,00	500,000,000.00	APBD		400 x 4,00	500,000,000.00
		17 Peningkatan jalan poros desa sidokumpul - dlanggu			17 Peningkatan jalan poros desa sidokumpul - dlanggu		kec. dekat	500 x 4 m	500,000,000.00	APBD		1000 x 5,5	500,000,000.00
		17 Peningkatan Jalan Poros Desa Strategis Keben - Turi			17 Peningkatan Jalan Poros Desa Strategis Keben - Turi		Kec. Turi	250 x 4,00	800,000,000.00	APBD		1000 x 4,00	800,000,000.00
		18 Peningkatan Jalan Poros Desa Strategis Sumberagung - Sukosari			18 Peningkatan Jalan Poros Desa Strategis Sumberagung - Sukosari		Kec. Mantup	250 x 4,00	1,000,000,000.00	APBD		1,650 x 4,00	1,000,000,000.00
		19 Peningkatan Jalan Poros Desa Strategis Jubellor - Desa Lebakadi(Jubelor - Tanggungan)			19 Jalan Poros Desa Jubellor - Desa Lebakadi(Jubelor - Tanggungan)		Kec. Sugio	250 x 4,00	500,000,000.00	APBD		1500 x 4 m	500,000,000.00
		18 Peningkatan Jalan Poros Desa Strategis Sambeng - Candisari			18 Peningkatan Jalan Poros Desa Strategis Sambeng - Candisari		Kec. Sambeng	400 x 4,00	500,000,000.00	APBD		600 x 4,00	500,000,000.00
		19 Peningkatan Jalan Poros Desa Strategis Pamotan - Candisari			19 Peningkatan Jalan Poros Desa Strategis Pamotan - Candisari		Kec. Sambeng	400 x 4,00	500,000,000.00	APBD		900 x 4,00	500,000,000.00

NO.	Kode	URUSAN / BIDANG URUSAN / PROGRAM/ KEGIATAN	Indikator Kinerja Program/K egiatan	Kode	URUSAN / BIDANG URUSAN / PROGRAM/ KEGIATAN	Indikator Kinerja Program/ Kegiatan	Rencana Tahun 2021				Catatan Penting	Prakiraan Maju Tahun 2022	
							Lokasi	Target Capaian Kinerja	Kebutuhan Dana/Pagu Indikator	Sumber Dana		Target Capaian Kinerja	Kebutuhan Dana/Pagu Indikator
		20 Peningkatan Jalan Poros Desa Strategis Garung - Pamotan			20 Peningkatan Jalan Poros Desa Strategis Garung - Pamotan		Kec. Sambeng	400 x 4,00	700,000,000.00	APBD		400 x 4,00	700,000,000.00
													-
5	1 01 03 01 16 2	Pemeliharaan Berkala Jalan Kabupaten	Panjang jalan Kabupaten yang di rehabilitasi / di pelihara secara rutin	1 03 10 2.01 10	Pemeliharaan berkala jalan	Panjang jalan Kabupaten yang di rehabilitasi / di pelihara secara rutin			11,362,500,000.00				11,362,500,000.00
		1 Pemeliharaan Berkala jalan Soko - Dagan (CBC dan Penahan Tanah)			1 Pemeliharaan Berkala jalan Soko - Dagan (CBC dan Penahan Tanah)		Glagah	200 x 5 m	2,250,000,000.00	APBD		200 x 5 m	2,250,000,000.00
		2 Pemeliharaan Berkala jalan Sukorame - Slaji (CBC)			2 Pemeliharaan Berkala jalan Sukorame - Slaji (CBC)		Sukorame	500 x 5 m	1,750,000,000.00	APBD		500 x 5 m	1,750,000,000.00
		3 Pemeliharaan Berkala jalan Pule - Sarirejo (CBC)			3 Pemeliharaan Berkala jalan Pule - Sarirejo (CBC)		Sarirejo	500 x 5 m	1,750,000,000.00	APBD		500 x 5 m	1,750,000,000.00
		4 Pemeliharaan Berkala Jl. Gembong - Dempel (CBC)			4 Pemeliharaan Berkala Jl. Gembong - Dempel (CBC)		Babat	500 x 4,5 m	1,687,500,000.00	apbd		500 x 4,5 m	1,687,500,000.00
		5 Pemeliharaan Berkala Jl. Solokuro - Dadapan (CBC)			5 Pemeliharaan Berkala Jl. Solokuro - Dadapan (CBC)		Solokuro	200 x 4,5 m	675,000,000.00	apbd		200 x 4,5 m	675,000,000.00
		6 Pemeliharaan berkala jalan Jl Merpati (Laston)			6 Pemeliharaan berkala jalan Jl Merpati (Laston)		Lamongan	400 x 4 m	420,000,000.00	APBD		400 x 4 m	420,000,000.00
		7 Pemeliharaan berkala jalan Menengai - Wates (Paving)			7 Pemeliharaan berkala jalan Menengai - Wates (Paving)		Maduran	250 x 4,3 m	220,000,000.00	APBD		250 x 4,3 m	220,000,000.00
		8 Pemeliharaan berkala jalan Kembangbahu - Kalipang (Paving)			8 Pemeliharaan berkala jalan Kembangbahu - Kalipang (Paving)		Kembangbahu	250 x 4,3 m	220,000,000.00	APBD		250 x 4,3 m	220,000,000.00

NO.	Kode	URUSAN / BIDANG URUSAN / PROGRAM/ KEGIATAN	Indikator Kinerja Program/K egiatan	Kode	URUSAN / BIDANG URUSAN / PROGRAM/ KEGIATAN	Indikator Kinerja Program/ Kegiatan	Rencana Tahun 2021				Catatan Penting	Prakiraan Maju Tahun 2022	
							Lokasi	Target Capaian Kinerja	Kebutuhan Dana/Pagu Indikator	Sumber Dana		Target Capaian Kinerja	Kebutuhan Dana/Pagu Indikator
		9 Pemeliharaan berkala jalan Sugio - Tlanak (CBC)			9 Pemeliharaan berkala jalan Sugio - Tlanak (CBC)		Sugio	300 x 1 m	220,000,000.00	APBD		300 x 1 m	220,000,000.00
		10 Pemeliharaan berkala jalan Sumberwudi - Maduran (CBC)			10 Pemeliharaan berkala jalan Sumberwudi - Maduran (CBC)		Karanggeneng	300 x 1 m	220,000,000.00	APBD		300 x 1 m	220,000,000.00
		11 Pemeliharaan berkala jalan Ringroad dekat - Tambakboyo (CBC)			11 Pemeliharaan berkala jalan Ringroad dekat - Tambakboyo (CBC)		Deket	250 x 5 m	937,500,000.00	APBD		250 x 5 m	937,500,000.00
		12 Pemeliharaan Berkala Jl.Dradah - Kedungpring (CBC)			12 Pemeliharaan Berkala Jl.Dradah - Kedungpring (CBC)		Kedungpring	300 x 4,5 m	1,012,500,000.00	APBD		300 x 4,5 m	1,012,500,000.00
													-
	1 01 03 01 17 1	Rehabilitasi / Pemeliharaan Jalan dan Jembatan Pedesaan	Panjang jalan Pedesaan yang di Rehabilitasi / pelihara		Pemeliharaan berkala jalan poros desa	Panjang jalan Pedesaan yang di Rehabilitasi / pelihara			6,669,031,323.86				6,669,031,323.86
		1 Pemeliharaan Jalan Poros Desa Strategis Pataan - Sekidang - Sukobendu			1 Pemeliharaan Jalan Poros Desa Strategis Pataan - Sekidang - Sukobendu		Kec. Sambeng	1350 x 5,00	800,000,000.00	APBD		4700 x 5,00	800,000,000.00
		2 Pemeliharaan Jalan Poros Desa Strategis Pamotan - Sumberdadi			2 Pemeliharaan Jalan Poros Desa Strategis Pamotan - Sumberdadi		Kec. Sambeng	1350 x 5,00	800,000,000.00	APBD		1350 x 5,00	800,000,000.00
		#REF! Pemeliharaan Jalan Poros Desa Strategis Gendongkulon - Plaosan			#REF! Pemeliharaan Jalan Poros Desa Strategis Gendongkulon - Plaosan		Kec. Babat	1350 x 5,00	812,000,000.00	APBD		600 x 4,00	812,000,000.00
		#REF! Pemeliharaan Jalan Poros Desa Strategis Laren - Keduyung			#REF! Pemeliharaan Jalan Poros Desa Strategis Laren - Keduyung		Kec. Laren	1350 x 5,00	812,000,000.00	APBD		5,000 x 5,00	812,000,000.00

NO.	Kode	URUSAN / BIDANG URUSAN / PROGRAM/ KEGIATAN	Indikator Kinerja Program/K egiatan	Kode	URUSAN / BIDANG URUSAN / PROGRAM/ KEGIATAN	Indikator Kinerja Program/ Kegiatan	Rencana Tahun 2021				Catatan Penting	Prakiraan Maju Tahun 2022	
							Lokasi	Target Capaian Kinerja	Kebutuhan Dana/Pagu Indikator	Sumber Dana		Target Capaian Kinerja	Kebutuhan Dana/Pagu Indikator
		#REF! Pemeliharaan Jalan Poros Desa Strategis Lebakadi - Warukulon			#REF! Pemeliharaan Jalan Poros Desa Strategis Lebakadi - Warukulon		Kec. Sugio	1350 x 5,00	801,992,581.86	APBD		5000 x 4,00	801,992,581.86
		13 Pemeliharaan Jalan Poros Desa Strategis Bulumargi - Datinawong			13 Pemeliharaan Jalan Poros Desa Strategis Bulumargi - Datinawong		Kec. Babat	1400 x 5,00	811,000,000.00	APBD		1400 x 5,00	811,000,000.00
		14 Pemeliharaan Jalan Poros Desa Strategis desa Keben, Kab. Lamongan, Turi, Keben			14 desa Keben, Kab. Lamongan, Turi, Keben		Kec. Turi	1000 x 5 m	600,668,440.00	APBD	POKIR	1000 x 5 m	600,668,440.00
		15 Pemeliharaan Jalan Poros Desa Strategis DESA BLURI, Kab. Lamongan, Solokuro, Bluri (Bluri - Tlogosadang)			15 DESA BLURI, Kab. Lamongan, Solokuro, Bluri (Bluri - Tlogosadang)		Kec. Pucuk	200 x 5 m	120,133,688.00	APBD	POKIR	200 x 5 m	120,133,688.00
		16 Pemeliharaan Jalan Poros Desa Strategis Jalan Desa Pangkatrejo-Desa Karanglangit, Kab. Lamongan, Lamongan, Pangkatrejo (Baturono - Karang Langit)			16 Jalan Desa Pangkatrejo-Desa Karanglangit, Kab. Lamongan, Lamongan, Pangkatrejo (Baturono - Karang Langit)		Kec. Lamongan	700 x 5 m	420,467,908.00	APBD	POKIR	700 x 5 m	420,467,908.00

NO.	Kode	URUSAN / BIDANG URUSAN / PROGRAM/ KEGIATAN	Indikator Kinerja Program/K egiatan	Kode	URUSAN / BIDANG URUSAN / PROGRAM/ KEGIATAN	Indikator Kinerja Program/ Kegiatan	Rencana Tahun 2021				Catatan Penting	Prakiraan Maju Tahun 2022	
							Lokasi	Target Capaian Kinerja	Kebutuhan Dana/Pagu Indikator	Sumber Dana		Target Capaian Kinerja	Kebutuhan Dana/Pagu Indikator
		17 Pemeliharaan Jalan Poros Desa Strategis Desa Babatkumpul kecamatan Pucuk, Kab. Lamongan, Pucuk, Babatkumpul			17 Desa Babatkumpul kecamatan Pucuk, Kab. Lamongan, Pucuk, Babatkumpul		Kec. Pucuk	250 x 5 m	150,167,110.00	APBD	POKIR	250 x 5 m	150,167,110.00
		18 Pemeliharaan Jalan Poros Desa Strategis DSN TOPENG DESA JATIREJO KE TIKUNG, Kab. Lamongan, Tikung, Jatirejo			18 DSN TOPENG DESA JATIREJO KE TIKUNG, Kab. Lamongan, Tikung, Jatirejo		Kec. Tikung	200 x 5 m	120,133,688.00	APBD	POKIR	200 x 5 m	120,133,688.00
		19 Pemeliharaan Jalan Poros Desa Strategis Desa Waru Kulon, Kab. Lamongan, Pucuk, Gempolpading			19 Desa Waru Kulon, Kab. Lamongan, Pucuk, Gempolpading		Kec. Pucuk	200 x 5 m	120,133,688.00	APBD	POKIR	200 x 5 m	120,133,688.00
		20 Pemeliharaan Jalan Poros Desa Strategis Desa Warukulon, Kab. Lamongan, Pucuk, Warukulon			20 Desa Warukulon, Kab. Lamongan, Pucuk, Warukulon		Kec. Pucuk	300 x 5 m	180,200,532.00	APBD	POKIR	300 x 5 m	180,200,532.00

NO.	Kode	URUSAN / BIDANG URUSAN / PROGRAM/ KEGIATAN	Indikator Kinerja Program/K egiatan	Kode	URUSAN / BIDANG URUSAN / PROGRAM/ KEGIATAN	Indikator Kinerja Program/ Kegiatan	Rencana Tahun 2021				Catatan Penting	Prakiraan Maju Tahun 2022	
							Lokasi	Target Capaian Kinerja	Kebutuhan Dana/Pagu Indikator	Sumber Dana		Target Capaian Kinerja	Kebutuhan Dana/Pagu Indikator
		21 Pemeliharaan Jalan Poros Desa Strategis desa bojoasri, Kab. Lamongan, Kalitengah, Bojoasri			21 desa bojoasri, Kab. Lamongan, Kalitengah, Bojoasri		Kec. Kalitengah	200 x 5 m	120,133,688.00	APBD	POKIR	200 x 5 m	120,133,688.00
6	1 01 03 01 18 2	Rehabilitasi / Pemeliharaan rutin jalan dan jembatan kabupaten	Panjang jalan dan jumlah jembatan Kabupaten yang di rehabilitasi / di pelihara secara rutin	1 03 10 2.01 11	Pemeliharaan Rutin Jalan	Panjang jalan dan jumlah jembatan Kabupaten yang di rehabilitasi / di pelihara secara rutin	Kab. Lamongan		9,945,000,000.00				9,945,000,000.00
		Wilayah Utara I			Wilayah Utara I		Kab. Lamongan		1,715,000,000.00	APBD			1,715,000,000.00
		Deket - Soko			Deket - Soko		Kab. Lamongan	750	150,000,000.00	APBD		750	150,000,000.00
		Soko - Karangbinangun			Soko - Karangbinangun		Kab. Lamongan	750	150,000,000.00	APBD		750	150,000,000.00
		Soko - Dagang			Soko - Dagang		Kab. Lamongan	750	150,000,000.00	APBD		750	150,000,000.00
		Lonjong - Mendolo			Lonjong - Mendolo		Kab. Lamongan	725	145,000,000.00	APBD		725	145,000,000.00
		Sukodadi - Sumberwudi			Sukodadi - Sumberwudi		Kab. Lamongan	875	175,000,000.00	APBD		875	175,000,000.00
		Sumberwudi - Karanggeneng			Sumberwudi - Karanggeneng		Kab. Lamongan	625	125,000,000.00	APBD		625	125,000,000.00
		Sumberwudi - Tunjungmekar			Sumberwudi - Tunjungmekar		Kab. Lamongan	825	165,000,000.00	APBD		825	165,000,000.00
		Tunjungmekar - Sambopinggir			Tunjungmekar - Sambopinggir		Kab. Lamongan	925	185,000,000.00	APBD		925	185,000,000.00
		Turi - Kiringan			Turi - Kiringan		Kab. Lamongan	750	150,000,000.00	APBD		750	150,000,000.00
		Kiringan - Dibee			Kiringan - Dibee		Kab. Lamongan	825	165,000,000.00	APBD		825	165,000,000.00
		Pembersihan Semak - Semak Dan Bahu Jalan			Pembersihan Semak - Semak Dan Bahu Jalan		Kab. Lamongan	15,500	155,000,000.00	APBD		15500	155,000,000.00
		Wilayah Utara II			Wilayah Utara II		Kab. Lamongan		1,725,000,000.00	APBD			1,725,000,000.00
		Pucuk - Sekaran			Pucuk - Sekaran		Kab. Lamongan	825	165,000,000.00	APBD		825	165,000,000.00
		Sumberwudi - Maduran			Sumberwudi - Maduran		Kab. Lamongan	875	175,000,000.00	APBD		875	175,000,000.00
		Sekaran - Laren			Sekaran - Laren		Kab. Lamongan	875	175,000,000.00	APBD		875	175,000,000.00
		Gembong - Dempel			Gembong - Dempel		Kab. Lamongan	975	195,000,000.00	APBD		975	195,000,000.00
		Laren - Blimbing			Laren - Blimbing		Kab. Lamongan	925	185,000,000.00	APBD		925	185,000,000.00
		Gampang - Petiin			Gampang - Petiin		Kab. Lamongan	875	175,000,000.00	APBD		875	175,000,000.00
		Solokuro - Dadapan			Solokuro - Dadapan		Kab. Lamongan	800	160,000,000.00	APBD		800	160,000,000.00
		Paciran - Godog			Paciran - Godog		Kab. Lamongan	800	160,000,000.00	APBD		800	160,000,000.00
		Petiin - Banjarwati			Petiin - Banjarwati		Kab. Lamongan	925	185,000,000.00	APBD		925	185,000,000.00
		Pembersihan Semak - Semak Dan Bahu Jalan			Pembersihan Semak - Semak Dan Bahu Jalan		Kab. Lamongan	15,000	150,000,000.00	APBD		15000	150,000,000.00
		Wilayah Tengah			Wilayah Tengah		Kab. Lamongan		3,285,000,000.00	APBD			3,285,000,000.00

NO.	Kode	URUSAN / BIDANG URUSAN / PROGRAM/ KEGIATAN	Indikator Kinerja Program/K egiatan	Kode	URUSAN / BIDANG URUSAN / PROGRAM/ KEGIATAN	Indikator Kinerja Program/ Kegiatan	Rencana Tahun 2021				Catatan Penting	Prakiraan Maju Tahun 2022	
							Lokasi	Target Capaian Kinerja	Kebutuhan Dana/Pagu Indikator	Sumber Dana		Target Capaian Kinerja	Kebutuhan Dana/Pagu Indikator
		Dalam Kota			Dalam Kota		Kab. Lamongan	1.000	200,000,000.00	APBD		1000	200,000,000.00
		Made - Plosowahyu			Made - Plosowahyu		Kab. Lamongan	775	155,000,000.00	APBD		775	155,000,000.00
		Deket - Tambakboyo			Deket - Tambakboyo		Kab. Lamongan	825	165,000,000.00	APBD		825	165,000,000.00
		Pule - Sarirejo			Pule - Sarirejo		Kab. Lamongan	825	165,000,000.00	APBD		825	165,000,000.00
		Sarirejo - Jatirembe			Sarirejo - Jatirembe		Kab. Lamongan	800	160,000,000.00	APBD		800	160,000,000.00
		Pagerwojo - Plembon			Pagerwojo - Plembon		Kab. Lamongan	875	175,000,000.00	APBD		875	175,000,000.00
		Plembon - Sukodadi			Plembon - Sukodadi		Kab. Lamongan	875	175,000,000.00	APBD		875	175,000,000.00
		Menengai - Wates			Menengai - Wates		Kab. Lamongan	725	145,000,000.00	APBD		725	145,000,000.00
		Plembon - Sugio			Plembon - Sugio		Kab. Lamongan	875	175,000,000.00	APBD		875	175,000,000.00
		Bakalrejo - Gondanglor			Bakalrejo - Gondanglor		Kab. Lamongan	825	165,000,000.00	APBD		825	165,000,000.00
		Sugio - Tlanak			Sugio - Tlanak		Kab. Lamongan	975	195,000,000.00	APBD		975	195,000,000.00
		Tlanak - Nguwok			Tlanak - Nguwok		Kab. Lamongan	725	145,000,000.00	APBD		725	145,000,000.00
		Tlanak - Kedungpring			Tlanak - Kedungpring		Kab. Lamongan	725	145,000,000.00	APBD		725	145,000,000.00
		Karangkembang - Gendongkulon			Karangkembang - Gendongkulon		Kab. Lamongan	825	165,000,000.00	APBD		825	165,000,000.00
		Kalen - Kedungpring			Kalen - Kedungpring		Kab. Lamongan	825	165,000,000.00	APBD		825	165,000,000.00
		Dradah - Kedungpring			Dradah - Kedungpring		Kab. Lamongan	875	175,000,000.00	APBD		875	175,000,000.00
		Kedungpring - Sukobendu			Kedungpring - Sukobendu		Kab. Lamongan	875	175,000,000.00	APBD		875	175,000,000.00
		Kedungdadi - Moropelang			Kedungdadi - Moropelang		Kab. Lamongan	725	145,000,000.00	APBD		725	145,000,000.00
		Jl. Gotong royong - Kota Babat			Jl. Gotong royong - Kota Babat		Kab. Lamongan	725	145,000,000.00	APBD		725	145,000,000.00
		Pembersihan Semak - Semak Dan Bahu Jalan			Pembersihan Semak - Semak Dan Bahu Jalan		Kab. Lamongan	15.000	150,000,000.00	APBD		15000	150,000,000.00
		Wilayah Selatan			Wilayah Selatan		Kab. Lamongan		3,220,000,000.00	APBD			3,220,000,000.00
		Tikung - Kembangbahu			Tikung - Kembangbahu		Kab. Lamongan	875	175,000,000.00	APBD		875	175,000,000.00
		Tikung - Sumberkerep			Tikung - Sumberkerep		Kab. Lamongan	750	150,000,000.00	APBD		750	150,000,000.00
		Kembangbahu - Sukobendu			Kembangbahu - Sukobendu		Kab. Lamongan	825	165,000,000.00	APBD		825	165,000,000.00
		Kembangbahu - Kalipang			Kembangbahu - Kalipang		Kab. Lamongan	875	175,000,000.00	APBD		875	175,000,000.00
		Dumpi - sukobendu			Dumpi - sukobendu		Kab. Lamongan	825	165,000,000.00	APBD		825	165,000,000.00
		Mantup - Ayamalas			Mantup - Ayamalas		Kab. Lamongan	775	155,000,000.00	APBD		775	155,000,000.00
		Mantup - Sambeng			Mantup - Sambeng		Kab. Lamongan	900	180,000,000.00	APBD		900	180,000,000.00
		Sambeng - Ngimbang			Sambeng - Ngimbang		Kab. Lamongan	1.000	200,000,000.00	APBD		1000	200,000,000.00
		Sambeng - Garung			Sambeng - Garung		Kab. Lamongan	875	175,000,000.00	APBD		875	175,000,000.00
		Lamongrejo - Garung			Lamongrejo - Garung		Kab. Lamongan	875	175,000,000.00	APBD		875	175,000,000.00
		Ngimbang - Bluluk			Ngimbang - Bluluk		Kab. Lamongan	825	165,000,000.00	APBD		825	165,000,000.00
		Dradah - Bluluk			Dradah - Bluluk		Kab. Lamongan	725	145,000,000.00	APBD		725	145,000,000.00
		Bluluk - Sukorame			Bluluk - Sukorame		Kab. Lamongan	1.000	200,000,000.00	APBD		1000	200,000,000.00
		Sukorame - Sembung			Sukorame - Sembung		Kab. Lamongan	875	175,000,000.00	APBD		875	175,000,000.00
		Lamongrejo - Slaji			Lamongrejo - Slaji		Kab. Lamongan	750	150,000,000.00	APBD		750	150,000,000.00
		Sukorame - Slaji			Sukorame - Slaji		Kab. Lamongan	925	185,000,000.00	APBD		925	185,000,000.00
		Tanjung - Songowareng			Tanjung - Songowareng		Kab. Lamongan	925	185,000,000.00	APBD		925	185,000,000.00
		Ngasemlembang - Kedungmentawar			Ngasemlembang - Kedungmentawar		Kab. Lamongan	750	150,000,000.00	APBD		750	150,000,000.00

NO.	Kode	URUSAN / BIDANG URUSAN / PROGRAM/ KEGIATAN	Indikator Kinerja Program/K egiatan	Kode	URUSAN / BIDANG URUSAN / PROGRAM/ KEGIATAN	Indikator Kinerja Program/ Kegiatan	Rencana Tahun 2021				Catatan Penting	Prakiraan Maju Tahun 2022	
							Lokasi	Target Capaian Kinerja	Kebutuhan Dana/Pagu Indikator	Sumber Dana		Target Capaian Kinerja	Kebutuhan Dana/Pagu Indikator
		Pembersihan Semak - Semak Dan Bahu Jalan			Pembersihan Semak - Semak Dan Bahu Jalan		Kab. Lamongan	15,000	150,000,000.00	APBD		15000	150,000,000.00
													-
8	1 01 03 01 15 3	Pembangunan	Jumlah Jembatan Kabupaten yang di bangun	1 03 10 2.01 12	Pembangunan Jembatan	Jumlah Jembatan Kabupaten yang di bangun	Kab. Lamongan	1	6,808,500,000.00	APBD		75.69%	6,808,500,000.00
		1	Pembangunan Jembatan Megarang II di ruas jalan Sukobendu - Kedungpring (Pre Stress)		1	Pembangunan Jembatan Megarang II di ruas jalan Sukobendu - Kedungpring (Pre Stress)	Kec. Kedungpring	7.2 x 6 m	1,296,000,000.00	APBD		7.2 x 6 m	1,296,000,000.00
		2	Pembangunan Jembatan Langean IV Tengah di Ruas Sugio - Tlanak (Beton Bertulang)		2	Pembangunan Jembatan Langean IV Tengah di Ruas Sugio - Tlanak (Beton Bertulang)	Kec. Kedungpring	8 x 6 m	892,500,000.00	APBD		8 x 6 m	892,500,000.00
		11	Pembangunan Jembatan Sumur Legi di Ruas Jalan Dradah - Bluluk		11	Pembangunan Jembatan Sumur Legi di Ruas Jalan Dradah - Bluluk	Kec. Modo	4 x 7 m	420,000,000.00	APBD		4 x 7 m	420,000,000.00
													-
													-
	1 01 03 01 17 4	Pembangunan Jembatan Poros Desa	Jumlah jembatan poros Desa yang di bangun		Pembangunan	Jumlah jembatan poros Desa yang di bangun	Kec. Babat	400 x 4,00				400 x 4,00	-
		1	Pembangunan Jembatan Desa Ngegreng kec. Sambeng		1	Pembangunan Jembatan di Ruas Jalan Strategis Sumberdadi - Sumberkerep	Kec. Mantup	12 x 6 m'	1,100,000,000.00	APBD		12 x 6 m'	1,100,000,000.00
		2	Pembangunan Jembatan di Ruas Jalan Strategis Pamotan - Sumberdadi		2	Pembangunan Jembatan di Ruas Jalan Strategis Pamotan - Sumberdadi	Kec. Sambeng	6 x 6 m'	750,000,000.00	APBD		6 x 6 m'	750,000,000.00

NO.	Kode	URUSAN / BIDANG URUSAN / PROGRAM/ KEGIATAN	Indikator Kinerja Program/K egiatan	Kode	URUSAN / BIDANG URUSAN / PROGRAM/ KEGIATAN	Indikator Kinerja Program/ Kegiatan	Rencana Tahun 2021				Catatan Penting	Prakiraan Maju Tahun 2022	
							Lokasi	Target Capaian Kinerja	Kebutuhan Dana/Pagu Indikator	Sumber Dana		Target Capaian Kinerja	Kebutuhan Dana/Pagu Indikator
		3	Pembangunan Jembatan di Ruas Jalan Strategis Pamotan - Candisari		3	Pembangunan Jembatan di Ruas Jalan Strategis Pamotan - Candisari	Kec. Sambeng	12 x 6 m'	1,100,000,000.00	APBD		12 x 6 m'	1,100,000,000.00
		4	Pembangunan Jembatan di Ruas Jalan Straetegis Bluluk - Talunrejo		4	Pembangunan Jembatan di Ruas Jalan Straetegis Bluluk - Talunrejo	Kec. Bluluk	6 x 6 m'	750,000,000.00	APBD		6 x 6 m'	750,000,000.00
		5	Pembangunan Jembatan Desa Dinoyo di Ruas Jalan Strategis Wangen - Dinoyo		5	Pembangunan Jembatan Desa Dinoyo di Ruas Jalan Strategis Wangen - Dinoyo	Kec. Deket	6 x 6 m'	500,000,000.00	APBD		6 x 6 m'	500,000,000.00
1	01 03 01 15 4	Pembangu an Saluran / Drainase Gorong- gorong	Volume Gorong- gorong jalan Kabupaten yang di bangun (m)		Pembangu an Saluran / Drainase Gorong- gorong	Volume Gorong-gorong jalan Kabupaten yang di bangun (m)	Kab. Lamongan		5,790,000,000.00	APBD			5,790,000,000.00
		1	Pembangunan Box Culvert Jln. Veteran (Crossing Jln. Veteran - Jln. Andanwangi)		1	Pembangunan Box Culvert Jln. Veteran (Crossing Jln. Veteran - Jln. Andanwangi)	Kota Lamongan	2 m x 1.5 m x 13.2 m)x 2 unit	950,000,000.00	APBD			950,000,000.00
		2	Pembangunan Box Culvert Jln. Veteran (Crossing Jln. Veteran - Jln. Ahmad Dahlan)		2	Pembangunan Box Culvert Jln. Veteran (Crossing Jln. Veteran - Jln. Ahmad Dahlan)	Kota Lamongan	1.8 m x 1.5 m x 10.8 m)x 2 unit	750,000,000.00	APBD			750,000,000.00
		3	Pembangunan Gorong- gorong , Ruas Jalan Veteran (Box culvert)		3	Pembangunan Gorong- gorong , Ruas Jalan Veteran (Box culvert)	Kec. Lamongan	12 x 1,5 m	220,000,000.00	APBD		12 x 1,5 m	220,000,000.00

NO.	Kode	URUSAN / BIDANG URUSAN / PROGRAM/ KEGIATAN	Indikator Kinerja Program/K egiatan	Kode	URUSAN / BIDANG URUSAN / PROGRAM/ KEGIATAN	Indikator Kinerja Program/ Kegiatan	Rencana Tahun 2021				Catatan Penting	Prakiraan Maju Tahun 2022	
							Lokasi	Target Capaian Kinerja	Kebutuhan Dana/Pagu Indikator	Sumber Dana		Target Capaian Kinerja	Kebutuhan Dana/Pagu Indikator
		4	Pembangunan Gorong- gorong , Ruas Jalan Sekaran - Laren(Box culvert)		4	Pembangunan Gorong- gorong , Ruas Jalan Sekaran - Laren(Box culvert)	Kec. Sekaran	8,4 x 1,2 m	220,000,000.00	APBD		8,4 x 1,2 m	220,000,000.00
		5	Pembangunan Gorong- gorong , di Ruas Jalan Sambeng- Ngimbang (Box culvert)		5	Pembangunan Gorong- gorong , di Ruas Jalan Sambeng- Ngimbang (Box culvert)	Kec. Sambeng	9 x 2,5 m	350,000,000.00	APBD		9 x 2,5 m	350,000,000.00
		6	Pembangunan Gorong- gorong , di Ruas Jalan Made- Plosowahyu (Box culvert)		6	Pembangunan Gorong- gorong , di Ruas Jalan Made- Plosowahyu (Box culvert)	Kec. Lamongan	7 x 1 m	220,000,000.00	APBD		7 x 1 m	220,000,000.00
		7	Pembangunan Gorong- gorong, di Ruas Jalan Sugio - Tlanak (Box culvert)		7	Pembangunan Gorong- gorong, di Ruas Jalan Sugio - Tlanak (Box culvert)	Kec. Sugio	8,4 x 1,2 m	220,000,000.00	APBD		8,4 x 1,2 m	220,000,000.00
		8	Pembangunan Gorong- gorong di ruas Sukorame - Slaji (Box culvert)		8	Pembangunan Gorong- gorong di ruas Sukorame - Slaji (Box culvert)	Kec. Sukorame	8,4 x 1,2 m	220,000,000.00	APBD		8,4 x 1,2 m	220,000,000.00
		9	Pembangunan Gorong- gorong Ruas Jalan Sumberwudi - Tunjungmekar 7 (Box culvert)		9	Pembangunan Gorong- gorong Ruas Jalan Sumberwudi - Tunjungmekar 7 (Box culvert)	Kec. Kalitengah	8,4 x 1,2 m	220,000,000.00	APBD		8,4 x 1,2 m	220,000,000.00
		10	Pembangunan Drainase Jalan Kinameng		10	Pembangunan Drainase Jalan Kinameng	Kec. Lamongan	150 x 0,6	220,000,000.00	APBD		150 x 0,6	220,000,000.00

NO.	Kode	URUSAN / BIDANG URUSAN / PROGRAM/ KEGIATAN	Indikator Kinerja Program/K egiatan	Kode	URUSAN / BIDANG URUSAN / PROGRAM/ KEGIATAN	Indikator Kinerja Program/ Kegiatan	Rencana Tahun 2021				Catatan Penting	Prakiraan Maju Tahun 2022	
							Lokasi	Target Capaian Kinerja	Kebutuhan Dana/Pagu Indikator	Sumber Dana		Target Capaian Kinerja	Kebutuhan Dana/Pagu Indikator
		11 Pembangunan Drainase di Ruas Jalan Kembangbahu - Sukobendu (Depan Kec.Kembang bahu)			11 Pembangunan Drainase di Ruas Jalan Kembangbahu - Sukobendu (Depan Kec.Kembang bahu)		Kec. Lamongan	150 x 0,6	220,000,000.00	APBD		150 x 0,6	220,000,000.00
		12 Pembangunan Gorong - gorong Ruas Jalan Pucuk - Sekaran (Dsn. Pangkatrejo Ds. Pangean)			12 Pembangunan Gorong - gorong Ruas Jalan Pucuk - Sekaran (Dsn. Pangkatrejo Ds. Pangean)		Kec. Maduran	1.2 x 8 m	220,000,000.00	APBD		1.2 x 8 m	220,000,000.00
		13 Pembangunan Gorong - gorong I Ruas Jalan Gembong - Dempel (Ds. Pangean)			13 Pembangunan Gorong - gorong I Ruas Jalan Gembong - Dempel (Ds. Pangean)		Kec. Maduran	1.2 x 8 m	220,000,000.00	APBD		1.2 x 8 m	220,000,000.00
		14 Pembangunan Gorong - gorong Ruas Jalan Paciran - Godog (Dsn. Tlogoringin Ds. Tlogosadang)			14 Pembangunan Gorong - gorong Ruas Jalan Paciran - Godog (Dsn. Tlogoringin Ds. Tlogosadang)		Kec. Paciran	1.2 x 8 m	220,000,000.00	APBD		1.2 x 8 m	220,000,000.00
		15 Pembangunan Gorong - gorong Ruas Jalan Sekaran - Laren (Depan Kecamatan Maduran)			15 Pembangunan Gorong - gorong Ruas Jalan Sekaran - Laren (Depan Kecamatan Maduran)		Kec. Maduran	1.2 x 8 m	220,000,000.00	APBD		1.2 x 8 m	220,000,000.00
		16 Pembangunan Gorong - gorong di Ruas Jalan Paciran- Godog (Desa Dagan, Kec.Solokuro)			16 Pembangunan Gorong - gorong di Ruas Jalan Paciran- Godog (Desa Dagan, Kec.Solokuro)		Kec. Solokuro	1.2 x 8 m	220,000,000.00	APBD		1.2 x 8 m	220,000,000.00

NO.	Kode	URUSAN / BIDANG URUSAN / PROGRAM/ KEGIATAN	Indikator Kinerja Program/K egiatan	Kode	URUSAN / BIDANG URUSAN / PROGRAM/ KEGIATAN	Indikator Kinerja Program/ Kegiatan	Rencana Tahun 2021				Catatan Penting	Prakiraan Maju Tahun 2022	
							Lokasi	Target Capaian Kinerja	Kebutuhan Dana/Pagu Indikator	Sumber Dana		Target Capaian Kinerja	Kebutuhan Dana/Pagu Indikator
		17	Pembangunan Gorong - gorong di Ruas Jalan Sukorame- Slaji (Desa Sidokumpul)		17	Pembangunan Gorong - gorong di Ruas Jalan Sukorame- Slaji (Desa Sidokumpul)	Kec. Sukorame	1.2 x 8 m	220,000,000.00	APBD		1.2 x 8 m	220,000,000.00
		18	Pembangunan Gorong - gorong di Ruas Jalan Soko-Dagang 1 (Ds.Bapuhban dung)		18	Pembangunan Gorong - gorong di Ruas Jalan Soko-Dagang (Ds.Bapuhban dung)	Kec. Glagah	1.2 x 8 m	220,000,000.00	APBD		1.2 x 8 m	220,000,000.00
		19	Pembangunan Gorong - gorong di Ruas Jalan Plembon - Sugio (Ds. Sidomlangean)		19	Pembangunan Gorong - gorong di Ruas Jalan Plembon - Sugio (Ds. Sidomlangean)	Kec. Kedungpring	1.2 x 8 m	220,000,000.00	APBD		1.2 x 8 m	220,000,000.00
		20	Pembangunan Gorong - gorong di Ruas Jalan Plembon - Sugio (Ds. Kedungrejo)		20	Pembangunan Gorong - gorong di Ruas Jalan Plembon - Sugio (Ds. Kedungrejo)	Kec. Kedungpring	1.2 x 8 m	220,000,000.00	APBD		1.2 x 8 m	220,000,000.00
													-
7	1 01 03 01 18 2	Pemeliharaan rutin jembatan	jumlah jembatan Kabupaten yang di rehabilitasi / di pelihara secara rutin	1 03 10 2.01 19	Pemeliharaan rutin jembatan	jumlah jembatan Kabupaten yang di rehabilitasi / di pelihara secara rutin			700,000,000.00				700,000,000.00
		Rehabilitasi/P emeliharaan Rutin Jembatan			Rehabilitasi/P emeliharaan Rutin Jembatan		Kab. Lamongan	1	350,000,000.00	APBD		75.69%	350,000,000.00
		Pemeliharaan rutin jembatan Kabupaten			Pemeliharaan rutin jembatan Kabupaten		Kab. Lamongan	20 Unit	350,000,000.00	APBD		20 Unit	350,000,000.00
													-
4	1 01 03 01 16 4	Peningkatan dan Pelebaran Jalan Kabupaten DAK	Panjang Jalan Kabupaten yang ditingkatkan	2 2	PENDAPATAN TRANSFER				39,900,000,000.00				39,900,000,000.00
				2 2 1	Pendapatan Tranfer								-
				2 2 1 01	Dana Perimbangan								-

Nama PD : Dinas Pekerjaan Umum Sumber Daya Air

PERMENDAGRI 13/RP/JMD/RENSTRA/RENJA					PERMENDAGRI 90 TAHUN 2019													
NO	KODE				URUSAN/BIDANG URUSAN/PROGRAM/KEGIATAN/	NDIKATOR KINERJA PROGRAM/KEGIATAN	KODE				URUSAN/BIDANG URUSAN/PROGRAM/KEGIATAN/SUB KEGIATAN	INDIKATOR KINERJA PROGRAM/KEGIATAN	RENCANA TAHUN 2021			PRAKIRAAN MAJU 2022		
															LOKASI	TARGET CAPAIAN KINERJA	BUTUHAN PAGU INDIKA	ATATAN PENTIN
1	03	02			URUSAN PEMERINTAHAN BIDANG PEKERJAAN UMUM DAN PENATAAN RUANG	1	03				URUSAN PEMERINTAHAN BIDANG PEKERJAAN UMUM DAN PENATAAN RUANG							
						1	03	02			PROGRAM PENUNJANG URUSAN PEMERINTAHAN DAERAH	% Dokumen perencanaan, Laporan Kinerja dan laporan Keuangan yang disusun secara benar dan tepat waktu			Rp 9,475,098,230			Rp 9,475,098,230
						1	03	02	1.01		Perencanaan dan Evaluasi Kinerja Perangkat Daerah				Rp 70,000,000			Rp 70,000,000
1	03	02	06	003	Forum Perangkat Daerah (PD)	1	03	02	1.01	1	Penyusunan Renstra dan Renja Perangkat Daerah	Jumlah Dokumen Yang Tersusun	Kabupaten Lamongan	1 Dokumen	Rp 20,000,000		1 Dokumen	Rp 20,000,000
1	03	02	06	002	Penyusunan Dokumen Perencanaan dan Evaluasi	1	03	02	1.01	2	Penyusunan Program dan Kegiatan Perangkat Daerah	Jumlah Dokumen Yang Tersusun	Kabupaten Lamongan	1 Dokumen	Rp 20,000,000		1 Dokumen	Rp 20,000,000
1	03	02	06	002	Penyusunan Dokumen Perencanaan dan Evaluasi	1	03	02	1.01	3	Penyusunan Dokumen Evaluasi Perangkat Daerah	Jumlah Dokumen Yang Tersusun	Kabupaten Lamongan	1 Dokumen	Rp 20,000,000		1 Dokumen	Rp 20,000,000
						1	03	02	1.01	4	Monev dan Sertifikasi Perangkat Daerah							
						1	03	02	1.01	5	Evaluasi Kinerja Perangkat Daerah	Jumlah Dokumen Yang Tersusun	Kabupaten Lamongan	1 Dokumen	Rp 10,000,000		1 Dokumen	Rp 10,000,000
						1	03	02	1.02		Administrasi Keuangan				Rp 6,970,494,500			Rp 6,970,494,500
1	03	02	00	000	Belanja Tidak Langsung	1	03	02	1.02	1	Penyediaan Gaji dan Tunjangan ASN	Jumlah Pegawai	Kabupaten Lamongan	ASN 72 pegawai	Rp 6,900,494,500		ASN 72 pegawai	Rp 6,900,494,500
						1	03	02	1.02	2	Penyediaan Administrasi Pelaksanaan Tugas ASN							
						1	03	02	1.02	3	Penyediaan Bahan Pelaksanaan Verifikasi							
						1	03	02	1.02	4	Penyusunan Akuntansi dan Pelaporan Keuangan							
						1	03	02	1.02	5	Penyediaan Laporan Kinerja dan Kinerja Perangkat Daerah							
						1	03	02	1.02	6	Penyediaan Laporan Kinerja dan Kinerja Perangkat Daerah	Jumlah Dokumen Yang Tersusun	Kabupaten Lamongan	1 Dokumen	Rp 10,000,000		1 Dokumen	Rp 10,000,000
1	03	02	06	001	Penyusunan Pelaporan Keuangan secara Berkala	1	03	02	1.02	7	Penyusunan Laporan Keuangan Bulanan/Semesteran	Jumlah Dokumen Yang Tersusun	Kabupaten Lamongan	14 Dokumen	Rp 40,000,000		14 Dokumen	Rp 40,000,000
						1	03	02	1.02	8	Penyusunan Pelaporan Prognosis Realisasi Anggaran	Jumlah Dokumen Yang Tersusun	Kabupaten Lamongan	1 Dokumen	Rp 10,000,000		1 Dokumen	Rp 10,000,000
						1	03	02	1.02	9	Penyusunan Pelaporan Keuangan Akhir Tahun	Jumlah Dokumen Yang Tersusun	Kabupaten Lamongan	1 Dokumen	Rp 10,000,000		1 Dokumen	Rp 10,000,000
1	01	03	02	01	Program Pelayanan Administrasi Perkantoran	1	03	02	1.03		Administrasi Umum				Rp 2,374,603,730			Rp 2,374,603,730
1	03	02	01	001	Penyediaan Jasa Perkantoran	1	03	02	1.03	1	Penyediaan Jasa Surat Menyurat	Jumlah Terkirimnya surat yang terselesaikan	Kabupaten Lamongan	760 Surat	Rp 4,000,000		760 Surat	Rp 4,000,000
1	03	02	01	001	Penyediaan Jasa Perkantoran	1	03	02	1.03	2	Penyediaan Jasa Komunikasi, Sumber Daya Air dan Listrik	Jumlah Rekening Jasa komunikasi, sumber daya air, dan listrik kantor	Kabupaten Lamongan	4 Rekening	Rp 653,588,330		4 Rekening	Rp 653,588,330
						1	03	02	1.03	3	Penyediaan Jasa Peralatan dan Perlengkapan Kantor							
						1	03	02	1.03	4	Penyediaan Jasa Jaminan Pemeliharaan Kesehatan PNS							
						1	03	02	1.03	5	Penyediaan Jasa Jaminan Barang Milik Daerah							
1	03	02	01	001	Penyediaan Jasa Perkantoran	1	03	02	1.03	6	Penyediaan Jasa Pemeliharaan dan Perizinan Kendaraan Dinas/Operasional	Jumlah Unit Jasa Pemeliharaan dan Perizinan Kendaraan dinas/operasional	Kabupaten Lamongan	10 unit	Rp 12,000,000		10 unit	Rp 12,000,000
						1	03	02	1.03	7	Penyediaan Jasa Administrasi Keuangan							
1	03	02	01	001	Penyediaan Jasa Perkantoran	1	03	02	1.03	8	Penyediaan Jasa Kebersihan Kantor	Jumlah Tenaga Administrasi/Teknis Kegiatan, Jasa Pengaman Kantor, Pengemudi, Penjaga Waduk, Tenaga Kebersihan, Operator Excavator	Kabupaten Lamongan	SDM 74 orang	Rp 856,772,600		SDM 74 orang	Rp 856,772,600
						1	03	02	1.03	9	Penyediaan Jasa Perbaikan Peralatan Kerja							
1	03	02	01	002	Penyediaan Barang Pakai Habis Perkantoran	1	03	02	1.03	10	Penyediaan Alat Tulis Kantor	Jumlah Item alat tulis kantor (ATK) yang dicukupi	Kabupaten Lamongan	37 Item	Rp 59,998,700		37 Item	Rp 59,998,700
1	03	02	01	002	Penyediaan Barang Pakai Habis Perkantoran	1	03	02	1.03	11	Penyediaan Barang Cetak dan Penggandaan	Jumlah Item barang cetakan dan penggandaan	Kabupaten Lamongan	18 Item	Rp 54,995,000		18 Item	Rp 54,995,000
1	03	02	01	002	Penyediaan Barang Pakai Habis Perkantoran	1	03	02	1.03	12	Penyediaan Komponen Instalasi Listrik/Penerangan Bangunan Kantor	Jumlah Item komponen instalasi listrik/penerangan bangunan kantor	Kabupaten Lamongan	16 Item	Rp 13,000,000		16 Item	Rp 13,000,000
1	03	02	01	002	Penyediaan Barang Pakai Habis Perkantoran	1	03	02	1.03	13	Penyediaan Peralatan dan Perlengkapan Kantor	Jumlah Item Peralatan dan Perlengkapan Kantor	Kabupaten Lamongan	25 Item	Rp 23,760,000		25 Item	Rp 23,760,000
						1	03	02	1.03	14	Penyediaan Peralatan Rumah Tangga							
1	03	02	01	002	Penyediaan Barang Pakai Habis Perkantoran	1	03	02	1.03	15	Penyediaan Bahan Bacaan dan Peraturan Perundang-undangan	Jumlah item bahan bacaan dan peraturan perundang-undangan	Kabupaten Lamongan	12 Item	Rp 19,000,000		12 Item	Rp 19,000,000
						1	03	02	1.03	16	Penyediaan Bahan Logistik Kantor							

NO	KODE				URUSAN/BIDANG URUSAN/PROGRAM/KEGIATAN/	INDIKATOR KINERJA PROGRAM/KEGIATAN	KODE				URUSAN/BIDANG URUSAN/PROGRAM/KEGIATAN/SUB KEGIATAN	INDIKATOR KINERJA PROGRAM/KEGIATAN	RENCANA TAHUN 2021			KATATAN PENTING	PRAKIRAAN MAJU 2022					
															LOKASI		TARGET CAPAIAN KINERJA	BUTUHAN PAGU INDIKATOR	RGT CAPAIAN KINERJA	BUTUHAN PAGU INDIKATOR		
1	03	02	01	002	Penyediaan Barang Pakai Habis Perkantoran		1	03	02	1.03	17	Penyediaan Makanan dan Minuman	Jumlah Makanan dan Minuman Rapat dan Tamu	Kabupaten Lamongan	Snack Rapat 369 Box, Nasi Rapat 369 Box, Prasmanan 70 Porsi, Snack tamu 70 Box, Air mineral botol sedang 2 dos	Rp	27,489,100		Snack Rapat 369 Box, Nasi Rapat 369 Box, Prasmanan 70 Porsi, Snack tamu 70 Box, Air mineral botol sedang 2 dos	Rp	27,489,100	
1	03	02	01	003	Rapat - Rapat Koordinasi dan Konsultasi Ke Luar Daerah		1	03	02	1.03	18	Rapat-rapat Kordinasi dan Konsultasi ke Luar Daerah	Jumlah Rapat Koordinasi dan konsultasi yang dilaksanakan	Kabupaten Lamongan	152 Kali	Rp	100,000,000		152 Kali	Rp	100,000,000	
							1	03	02	1.03	20	Pengadaan Mobil Jabatan										
							1	03	02	1.03	21	Pengadaan Kendaraan Dinas/Operasional										
							1	03	02	1.03	22	Pengadaan Perlengkapan Rumah Jabatan/Dinas										
							1	03	02	1.03	23	Pengadaan Perlengkapan Gedung Kantor										
							1	03	02	1.03	24	Pengadaan Peralatan Rumah Jabatan/Dinas										
1	03	02	02	003	Pengadaan Perlengkapan dan Peralatan kantor		1	03	02	1.03	25	Pengadaan Peralatan Gedung Kantor	Jumlah Sarana dan Prasarana Perkantoran Kondisi Baik	Kabupaten Lamongan	Komputer 5 unit, printer 5 unit, scanner 1 unit, AC 2 PK 1 unit, monitor 1 unit	Rp	115,000,000		Komputer 5 unit, printer 5 unit, scanner 1 unit, AC 2 PK 1 unit, monitor 1 unit	Rp	115,000,000	
							1	03	02	1.03	26	Pengadaan Mebeleur										
							1	03	02	1.03	27	Pemeliharaan Rutin/Berkala Rumah Jabatan										
							1	03	02	1.03	28	Pemeliharaan Rutin/Berkala Rumah Dinas										
1	03	02	02	004	Pemeliharaan Rutin atau Berkala Gedung Kantor		1	03	02	1.03	29	Pemeliharaan Rutin/Berkala Gedung Kantor	Jumlah Pemeliharaan Rutin Gedung Kantor	Kabupaten Lamongan	5 Unit	Rp	200,000,000		5 Unit	Rp	200,000,000	
							1	03	02	1.03	30	Pemeliharaan Rutin/Berkala Mobil Jabatan										
							1	03	02	1.03	31	Pemeliharaan Rutin/Berkala Kendaraan Dinas/Operasional										
							1	03	02	1.03	32	Pemeliharaan Rutin/Berkala Perlengkapan Rumah Jabatan/Dinas										
							1	03	02	1.03	33	Pemeliharaan Rutin/Berkala Perlengkapan Gedung Kantor										
							1	03	02	1.03	34	Pemeliharaan Rutin/Berkala Peralatan Rumah Jabatan/Dinas										
1	03	02	02	005	Pemeliharaan Rutin atau Berkala Peralatan dan Perlengkapan Kantor		1	03	02	1.03	35	Pemeliharaan Rutin/Berkala Peralatan Gedung Kantor	Jumlah Peralatan Kantor	Kabupaten Lamongan	7 Unit	Rp	15,000,000		7 Unit	Rp	15,000,000	
							1	03	02	1.03	36	Pemeliharaan Rutin/Berkala Mebeleur										
							1	03	02	1.03	37	Rehabilitasi Sedang/Berat Rumah Jabatan										
							1	03	02	1.03	38	Rehabilitasi Sedang/Berat Rumah Dinas										
1	03	02	02	006	Rehabilitasi sedang atau Berat Gedung Kantor		1	03	02	1.03	39	Rehabilitasi Sedang/Berat Rumah Gedung Kantor	Jumlah Gedung Kantor yang direhabilitasi sedang/berat	Kabupaten Lamongan	1 Unit	Rp	100,000,000		1 Unit	Rp	100,000,000	
							1	03	02	1.03	40	Rehabilitasi Sedang/Berat Mobil Jabatan										
1	03	02	02	007	Pemeliharaan Rutin atau Berkala Kendaraan Dinas atau Operasional		1	03	02	1.03	41	Rehabilitasi Sedang/Berat Kendaraan Dinas/Operasional	Jumlah Kendaraan Dinas Operasional yang dipelihara	Kabupaten Lamongan	8 Unit	Rp	120,000,000		8 Unit	Rp	120,000,000	
							1	03	02	1.04		Peningkatan disiplin dan kapasitas sumber daya manusia				Rp	60,000,000				Rp	60,000,000
							1	03	02	1.04	1	Pengadaan Mesin/Kartu Absensi										
							1	03	02	1.04	2	Pengadaan Pakaian Dinas Beserta Perlengkapannya										
							1	03	02	1.04	3	Pengadaan Pakaian Kerja Lapangan										
							1	03	02	1.04	4	Pengadaan Pakaian Korpri										
1	03	02	03	005	Pengadaan Pakaian Khusus Hari-Hari Tertentu		1	03	02	1.04	5	Pengadaan Pakaian Khusus Hari-hari Tertentu	Jumlah Pakaian Dinas Hari tertentu	Kabupaten Lamongan	150 Potong	Rp	45,000,000		150 Potong	Rp	45,000,000	
							1	03	02	1.04	6	Pemulangan Pegawai yang Pensiun										
							1	03	02	1.04	7	Pemulangan Pegawai yang tewas dalam melaksanakan tugas										
							1	03	02	1.04	8	Pemindahan Tugas PNS										
1	03	02	05	001	Pendidikan Dan Pelatihan Formal		1	03	02	1.04	9	Pendidikan dan Pelatihan Formal	Jumlah pegawai yang mengikuti pendidikan dan pelatihan formal	Kabupaten Lamongan	5 Orang	Rp	15,000,000		5 Orang	Rp	15,000,000	
							1	03	02	1.04	10	Sosialisasi Peraturan Perundang-Undangan										
							1	03	02	1.04	11	Bimbingan Teknis Implementasi Peraturan Perundang-Undangan										
1	03	02			URUSAN PEMERINTAHAN BIDANG PEKERJAAN UMUM DAN PENATAAN RUANG		1	03				URUSAN PEMERINTAHAN BIDANG PEKERJAAN UMUM DAN PENATAAN RUANG										
1	03	02	16		Program Pengembangan, Pengelolaan dan Konversi Sungai, Danau dan Sumber Daya Air Lainnya	Volume Air Baku	1	03	02			PROGRAM PENGELOLAAN SUMBER DAYA AIR (SDA)	% Ketersediaan Air Baku, % Area bebas genangan banjir dan % Area baku sawah yang terlayani irigasi saat musim tanam									
1	03	02	16	001	Pembangunan Embung dan Bangunan Penampung Air Lainnya	Jumlah Pembangunan Embung dan Bangun	1	03	02	2.01		Pengelolaan SDA dan Bangunan Pengaman Pantai pada Wilayah Sungai (WS) dalam 1 (Satu) Daerah Kabupaten/Kota				Rp	40,626,941,000				Rp	40,626,941,000

NO	KODE				URUSAN/BIDANG URUSAN/PROGRAM/KEGIATAN/	INDIKATOR KINERJA PROGRAM/KEGIATAN	KODE				URUSAN/BIDANG URUSAN/PROGRAM/KEGIATAN/SUB KEGIATAN	INDIKATOR KINERJA PROGRAM/KEGIATAN	RENCANA TAHUN 2021			CATATAN PENTING	PRAKIRAAN MAJU 2022				
															LOKASI		TARGET CAPAIAN KINERJA	BUTUHAN PAGU INDIKATOR	TARGET CAPAIAN KINERJA	BUTUHAN PAGU INDIKATOR	
1	03	02	15	007	Monitoring, Evaluasi dan Pelaporan	Monitoring dan Evaluasi Aset Irigasi dan Pemetaan Embung	1	03	02	2.01	1	Monitoring dan Evaluasi Aset Irigasi dan Pemetaan Embung	Monitoring dan Evaluasi Aset Irigasi dan Pemetaan Embung	Kabupaten Lamongan	Konsultan 1 Paket	Rp	-		Rp	-	
							1	03	02	2.01	06	Pembangunan Embung dan Penampung Air Lainnya	Jumlah Pembangunan Embung dan Bangunan Penampung Air Lainnya			Rp	1,361,600,000		Rp	1,361,600,000	
													Pembangunan Plengsengan Telaga Desa Jatirejo Kec. Tikung	Desa Jatirejo Kec. Tikung	Plengsengan = 44 m	Rp	175,000,000		Plengsengan = 44 m	Rp	175,000,000
													Pembangunan Plengsengan Telaga Supeno Kec. Lamongan	Telaga Supeno Kec. Lamongan	Plengsengan = 42 m	Rp	168,000,000		Plengsengan = 42 m	Rp	168,000,000
													Pembangunan Plengsengan Telaga Tawangrejo Kec. Turi	Telaga Tawangrejo Kec. Turi	Plengsengan = 41 m	Rp	164,000,000		Plengsengan = 41 m	Rp	164,000,000
													Pembangunan Plengsengan Telaga Desa Menganti Kec. Glagah	Desa Menganti Kec. Glagah	Plengsengan = 44 m	Rp	177,000,000		Plengsengan = 44 m	Rp	177,000,000
													Pembangunan Plengsengan Telaga Desa Sugihrejo Kec. Sukodadi	Desa Sugihrejo Kec. Sukodadi	Plengsengan = 42 m	Rp	169,000,000		Plengsengan = 42 m	Rp	169,000,000
													Pembangunan Plengsengan Telaga Desa Kedungasri Kec. Kembangbahu	Desa Kedungasri Kec. Kembangbahu	Plengsengan = 44 m	Rp	176,000,000		Plengsengan = 44 m	Rp	176,000,000
													Pembangunan Plengsengan Telaga Somosari Kec. Kalitengah	Telaga Somosari Kec. Kalitengah	Plengsengan = 42 m	Rp	167,600,000		Plengsengan = 42 m	Rp	167,600,000
													Pembangunan Plengsengan Telaga Desa Sukolilo Kec. Sukodadi	Desa Sukolilo Kec. Sukodadi	Plengsengan = 41 m	Rp	165,000,000		Plengsengan = 41 m	Rp	165,000,000
							1	03	02	2.01	10	Pembangunan Bangunan Perkuatan Tebing				Rp	996,000,000		Rp	996,000,000	
													Pembangunan Bangunan Perkuatan Tebing Kali Prijetan	Desa Gunungrejo Kec. Kedungpring	Pasangan Talud 100 M	Rp	200,000,000		Pasangan Talud 100 M	Rp	200,000,000
													Pembangunan Bangunan Perkuatan Tebing Kaliaryar	Kelurahan Sidoharjo Kec. Lamongan	Pasangan Talud 100 M	Rp	200,000,000		Pasangan Talud 100 M	Rp	200,000,000
													Pembangunan Bangunan Perkuatan Tebing Kali Kruwul II	Desa Keben Kec. Turi	Pasangan Talud 100 M	Rp	198,000,000		Pasangan Talud 100 M	Rp	198,000,000
													Pembangunan Bangunan Perkuatan Tebing Kali Sidowayah	Desa Sukosongo Kec. Kembangbahu	Pasangan Talud 100 M	Rp	198,000,000		Pasangan Talud 100 M	Rp	198,000,000
													Pembangunan Bangunan Perkuatan Tebing Saluran Pembuang Waduk Kuripan	Desa Kuripan Kec. Babat	Pasangan Talud 100 M	Rp	200,000,000		Pasangan Talud 100 M	Rp	200,000,000
1	03	02	16	002	Pemeliharaan dan Rehabilitasi Embung dan Bangunan	Jumlah Volume Pemeliharaan dan Rehabilitasi Embung dan Bangunan	1	03	02	2.01	21	Rehabilitasi Embung dan Penampung Air Lainnya	Jumlah Volume Pemeliharaan dan Rehabilitasi Embung dan Bangunan Penampung Air Lainnya			Rp	2,529,000,000		Rp	2,529,000,000	
													Pengerukan Embung Desa Tenggulun Kec. Solokuro	Desa Tenggulun Kec. Solokuro	Galian Tanah = 4.175 m ³	Rp	167,000,000		Galian Tanah = 4.175 m ³	Rp	167,000,000
													Pengerukan Embung Kuwati Desa Tebluru Kec. Solokuro	Desa Tebluru Kec. Solokuro	Galian Tanah = 4.125 m ³	Rp	165,000,000		Galian Tanah = 4.125 m ³	Rp	165,000,000
													Pengerukan Embung Desa Banjarejo Kec. Kedungpring	Desa Banjarejo Kec. Kedungpring	Galian Tanah = 4.200 m ³	Rp	168,000,000		Galian Tanah = 4.200 m ³	Rp	168,000,000
													Pengerukan Embung Desa Katemas Kec. Kembangbahu	Desa Katemas Kec. Kembangbahu	Galian Tanah = 4.100 m ³	Rp	164,000,000		Galian Tanah = 4.100 m ³	Rp	164,000,000
													Pengerukan Embung Desa Tanggungan Kec. Pucuk	Desa Tanggungan Kec. Pucuk	Galian Tanah = 4.175 m ³	Rp	167,000,000		Galian Tanah = 4.175 m ³	Rp	167,000,000
													Pengerukan Embung Desa Sumengko Kec. Kedungpring	Desa Sumengko Kec. Kedungpring	Galian Tanah = 4.225 m ³	Rp	169,000,000		Galian Tanah = 4.225 m ³	Rp	169,000,000
													Pengerukan Embung Desa Durikedungjero Kec. Ngimbang	Desa Durikedungjero Kec. Ngimbang	Galian Tanah = 4.150 m ³	Rp	166,000,000		Galian Tanah = 4.150 m ³	Rp	166,000,000
													Pengerukan Embung Desa Keyongan Kec. Babat	Desa Keyongan Kec. Babat	Galian Tanah = 4.925 m ³	Rp	197,000,000		Galian Tanah = 4.925 m ³	Rp	197,000,000
													Pengerukan Embung Desa Datinawong Kec. Babat	Desa Datinawong Kec. Babat	Galian Tanah = 4.125 m ³	Rp	165,000,000		Galian Tanah = 4.125 m ³	Rp	165,000,000
													Pengerukan Embung Miko Desa Gempoltumloko Kec. Sarirejo	Desa Gempoltumloko Kec. Sarirejo	Galian Tanah = 4.200 m ³	Rp	168,000,000		Galian Tanah = 4.200 m ³	Rp	168,000,000
													Pengerukan Embung Desa Sukolilo Kec. Sukodadi	Desa Sukolilo Kec. Sukodadi	Galian Tanah = 4.125 m ³	Rp	165,000,000		Galian Tanah = 4.125 m ³	Rp	165,000,000
													Pengerukan Embung Mahbang Desa Dermolemahbang Kec. Sarirejo	Desa Dermolemahbang Kec. Sarirejo	Galian Tanah = 4.200 m ³	Rp	168,000,000		Galian Tanah = 4.200 m ³	Rp	168,000,000
													Pengerukan Embung Sidobinangun Desa Mojosari Kec. Mantup	Desa Mojosari Kec. Mantup	Galian Tanah = 4.100 m ³	Rp	164,000,000		Galian Tanah = 4.100 m ³	Rp	164,000,000

NO	KODE	URUSAN/BIDANG URUSAN/PROGRAM/KEGIATAN/	INDIKATOR KINERJA PROGRAM/KEGIATAN	KODE	SAS/BIDANG URUSAN/PROGRAM/KEGIATAN/SUB KEGIATAN	INDIKATOR KINERJA PROGRAM/KEGIATAN	RENCANA TAHUN 2021			KATATAN PENTING	PRAKIRAAN MAJU 2022		
							LOKASI	TARGET CAPAIAN KINERJA	BUTUHAN PAGU INDIKA		TARGET CAPAIAN KINERJA	BUTUHAN PAGU INDIKA	
							Pengerukan Embung Mumbulan Desa Pangumbulanadi Kec. Tikung	Desa Pangumbulanadi Kec. Tikung	Galian Tanah = 4.175 m3	Rp 167,000,000		Galian Tanah = 4.175 m3	Rp 167,000,000
							Pengerukan Embung Desa Soko Kec. Tikung	Desa Soko Kec. Tikung	Galian Tanah = 4.225 m3	Rp 169,000,000		Galian Tanah = 4.225 m3	Rp 169,000,000
1	03	02	16	009	Pengelolaan dan Pengembangan Irigasi Partisipatif	Jumlah Ketersediaan air baku, dan luas area irigasi yang terairi	Pengelolaan dan Pengembangan Irigasi Partisipatif secara terpadu (IPDMIP)			Rp 26,114,651,000		Rp 26,114,651,000	
							A. Penetapan Rencana Operasional dan Pelaksanaan Irigasi (PDROR dan PDRPL)	Kab. Lamongan	Rapat 1 kali	Rp 10,000,000		Rapat 1 kali	Rp 10,000,000
							B. Unit Pelaksana Program Tkt. Kabupaten - Dinas PU	Kab. Lamongan	Upah Staf 1 tahun	Rp 90,000,000		Upah Staf 1 tahun	Rp 90,000,000
							C. Sekertariat Project Implementing Unit - MoPW-DGWR	Kab. Lamongan	Kegiatan 1 kali	Rp 24,000,000		Kegiatan 1 kali	Rp 24,000,000
							D. Perjalanan Dinas	Kab. Lamongan	Kegiatan 1 kali	Rp 120,000,000		Kegiatan 1 kali	Rp 120,000,000
							E. Evaluasi Kinerja P3A/GP3A/IP3A	Kab. Lamongan	Kegiatan 1 kali	Rp 5,000,000		Kegiatan 1 kali	Rp 5,000,000
							F. Perencanaan pemeliharaan P3A/GP3A/IP3A dan Irigasi	Kab. Lamongan	Kegiatan 1 kali	Rp 31,834,922		Kegiatan 1 kali	Rp 31,834,922
							G. Rehabilitasi (Termasuk Untuk Keg Supervisi)						
							1 Rehabilitasi Daerah Irigasi Bengawan Solo	Kec. Kallengah	Sungai 1 buah	Rp 1,782,000,000		Sungai 1 buah	Rp 1,782,000,000
							2 Rehabilitasi Daerah Irigasi Waduk Bowo	Kec. Kallengah	Waduk 1 buah	Rp 3,564,000,000		Waduk 1 buah	Rp 3,564,000,000
							3 Rehabilitasi Daerah Irigasi Sl. Keyongan	Kec. Kallengah	Sluis 1 buah	Rp 2,542,320,000		Sluis 1 buah	Rp 2,542,320,000
							4 Rehabilitasi Daerah Irigasi Waduk Canggah	Kec. Kallengah	Waduk 1 buah	Rp 2,673,000,000		Waduk 1 buah	Rp 2,673,000,000
							5 Rehabilitasi Daerah Irigasi Rawa Kwanon	Kec. Kallengah	Rawa 1 buah	Rp 4,158,000,000		Rawa 1 buah	Rp 4,158,000,000
							6 Rehabilitasi Daerah Irigasi Waduk Jajong	Kec. Kallengah	Waduk 1 buah	Rp 2,910,600,000		Waduk 1 buah	Rp 2,910,600,000
							7 Rehabilitasi Daerah Irigasi Waduk Meduran	Kec. Kallengah	Waduk 1 buah	Rp 1,972,080,000		Waduk 1 buah	Rp 1,972,080,000
							8 Rehabilitasi Daerah Irigasi Waduk Takeran	Kec. Kallengah	Waduk 1 buah	Rp 2,789,299,255		Waduk 1 buah	Rp 2,789,299,255
							9 Jasa Konsultasi Pengawasan			Rp 226,174,740			Rp 226,174,740
							J. Fasilitas OP	Kab. Lamongan	Kegiatan 1 kali	Rp 3,216,342,083		Kegiatan 1 kali	Rp 3,216,342,083
							Rehabilitasi Unit Air Baku			Rp 1,505,000,000		Rp 1,505,000,000	
							Pengerukan Rawa Sibangat Desa Pucangro Kec. Kallengah	Desa Pucangro Kec. Kallengah	Galian Tanah 4.500 M ³	Rp 200,000,000		Galian Tanah 4.500 M ³	Rp 200,000,000
							Pengerukan Rowo Bogo Desa Kalanganyar Kec. Karanggeneng	Desa Kalanganyar Kec. Karanggeneng	Galian Tanah 4.500 M ³	Rp 205,000,000		Galian Tanah 4.500 M ³	Rp 205,000,000
							Pengerukan Waduk Legoh Desa Jagran Kec. Karanggeneng	Desa Jagran Kec. Karanggeneng	Galian Tanah 4.500 M ³	Rp 200,000,000		Galian Tanah 4.500 M ³	Rp 200,000,000
							Pengerukan Waduk Pading Desa Gempolpading Kec. Pucuk	Desa Gempolpading Kec. Pucuk	Galian Tanah 15.000 M ³	Rp 200,000,000		Galian Tanah 15.000 M ³	Rp 200,000,000
							Pengerukan Rawa Sogo Desa Sogo Kec. Babat	Desa Sogo Kec. Babat	Galian Tanah 15.000 M ³	Rp 500,000,000		Galian Tanah 15.000 M ³	Rp 500,000,000
							Pengerukan Waduk Jajong Desa Solokuro Kec. Solokuro	Desa Solokuro Kec. Solokuro	Galian Tanah 4.000 M ³	Rp 200,000,000		Galian Tanah 4.000 M ³	Rp 200,000,000
1	03	02	16	003	Rehabilitasi atau Pemeliharaan Rutin Bangunan atau	Jumlah Wilayah Rehabilitasi Rutin Bangun	Rehabilitasi Kanal Banjir	Kabupaten Lamongan	Embung Desa/Sungai di Wilayah Utara, Tengah dan Selatan	Rp 300,000,000		Embung Desa/Sungai di Wilayah Utara, Tengah dan Selatan	Rp 300,000,000
1	03	02	15	004	Rehabilitasi atau Pemeliharaan Normalisasi Saluran	Jumlah Saluran Jaring irigasi Sungai yang	Normalisasi / Restorasi / Pemeliharaan Sungai			Rp 4,645,000,000		Rp 4,645,000,000	
							Normalisasi Saluran Desa Canditunggal Kec. Kallengah	Ds. Canditunggal Kec. Kallengah	1500 m	Rp 150,000,000		1500 m	Rp 150,000,000
							Normalisasi Saluran Desa Pangkatrejo, Kec. Lamongan	Desa Pangkatrejo, Kec. Lamongan	600 m	Rp 140,000,000		600 m	Rp 140,000,000
							Normalisasi Saluran Desa Gembong, Kec. Babat	Desa Gembong, Kec. Babat	2000 m	Rp 150,000,000		2000 m	Rp 150,000,000
							Normalisasi Kali Konang Kelurahan Babat, Kec. Babat	Kelurahan Babat, Kec. Babat	1500 m	Rp 180,000,000		1500 m	Rp 180,000,000
							Normalisasi Saluran Desa Bakalanpule, Kec. Tikung	Desa Bakalanpule, Kec. Tikung	1500 m	Rp 170,000,000		1500 m	Rp 170,000,000
							Normalisasi Saluran Desa Pengumbulanadi, Kec. Tikung	Desa Pengumbulanadi, Kec. Tikung	1500 m	Rp 200,000,000		1500 m	Rp 200,000,000
							Normalisasi Saluran Kel. Sidokumpul, Kec. Lamongan	Kel. Sidokumpul, Kec. Lamongan	2000 m	Rp 200,000,000		2000 m	Rp 200,000,000
							Normalisasi Saluran Desa Keting, Kec. Sekaran	Desa Keting, Kec. Sekaran	1000 m	Rp 175,000,000		1000 m	Rp 175,000,000
							Normalisasi Saluran Desa Canggah, Kec. Sarirejo	Desa Canggah, Kec. Sarirejo	1000 m	Rp 150,000,000		1000 m	Rp 150,000,000

NO	KODE	URUSAN/BIDANG URUSAN/PROGRAM/KEGIATAN	INDIKATOR KINERJA PROGRAM/KEGIATAN	KODE	URUSAN/BIDANG URUSAN/PROGRAM/KEGIATAN/SUB KEGIATAN	INDIKATOR KINERJA PROGRAM/KEGIATAN	RENCANA TAHUN 2021				PRAKIRAAN MAJU 2022								
							LOKASI	TARGET CAPAIAN KINERJA	BUTUHAN PAGU INDIKATOR	ATAPAN PENTING	TARGET CAPAIAN KINERJA	BUTUHAN PAGU INDIKATOR							
								Normalisasi Saluran Desa Medang, Kec. Glagah	Desa Medang, Kec. Glagah	1000 m	Rp 200,000,000		1000 m	Rp 200,000,000					
								Normalisasi Saluran Desa Mendogo, Kec. Glagah	Desa Mendogo, Kec. Glagah	1000 m	Rp 200,000,000		1000 m	Rp 200,000,000					
								Normalisasi Saluran Desa Sedayulawas, Kec. Brondong	Desa Sedayulawas, Kec. Brondong	1000 m	Rp 200,000,000		1000 m	Rp 200,000,000					
								Normalisasi Saluran Desa Glagah Kec. Glagah	Desa Glagah Kec. Glagah	1000 m	Rp 200,000,000		1000 m	Rp 200,000,000					
								Normalisasi Saluran Desa Jelakatur Kec. Kalitengah	Desa Jelakatur Kec. Kalitengah	1000 m	Rp 150,000,000		1000 m	Rp 150,000,000					
								Normalisasi Saluran Desa Gambuhan Kec. Kalitengah	Desa Gambuhan Kec. Kalitengah	600 m	Rp 150,000,000		600 m	Rp 150,000,000					
								Normalisasi Saluran Desa Mungli Kec. Kalitengah	Desa Mungli Kec. Kalitengah	1500 m	Rp 150,000,000		1500 m	Rp 150,000,000					
								Normalisasi Saluran Desa Pucangtelu Kec. Kalitengah	Desa Pucangtelu Kec. Kalitengah	1000 m	Rp 150,000,000		1000 m	Rp 150,000,000					
								Normalisasi Saluran Desa Gedongboyountung Kec. Turi	Desa Gedongboyountung Kec. Turi	1000 m	Rp 150,000,000		1000 m	Rp 150,000,000					
								Normalisasi Saluran Desa Margonyar Kec. Glagah	Desa Margonyar Kec. Glagah	1000 m	Rp 200,000,000		1000 m	Rp 200,000,000					
								Normalisasi Saluran Desa Lukrejo Kec. Kalitengah	Desa Lukrejo Kec. Kalitengah	1000 m	Rp 150,000,000		1000 m	Rp 150,000,000					
								Normalisasi saluran Keduyung Kec. Laren	Kec. Laren	1000 m	Rp 150,000,000		1000 m	Rp 150,000,000					
								Normalisasi Saluran Desa Plosoboden Kec. Deket	Desa Plosoboden Kec. Deket	1000 m	Rp 150,000,000		1000 m	Rp 150,000,000					
								Normalisasi Saluran Desa Durikulon Kec. Laren	Desa Durikulon Kec. Laren	1000 m	Rp 150,000,000		1000 m	Rp 150,000,000					
								Normalisasi Saluran Sekunder Ds. Jugo Kec. Sekaran	Ds. Jugo Kec. Sekaran	1000 m	Rp 150,000,000		1000 m	Rp 150,000,000					
								Pengukuran Kali Desa Karangtawar Kec. Laren	Desa Karangtawar Kec. Laren	1000 m	Rp 150,000,000		1000 m	Rp 150,000,000					
								Normalisasi Saluran Desa Jabung Kec. Laren (Lanjutan)	Desa Jabung Kec. Laren (Lanjutan)	1000 m	Rp 150,000,000		1000 m	Rp 150,000,000					
								Normalisasi Saluran Taman Prije Kec. Laren	Kec. Laren	1000 m	Rp 150,000,000		1000 m	Rp 150,000,000					
								Normalisasi Kali Desa Gunungrejo Kec. Kedungpring	Desa Gunungrejo Kec. Kedungpring	1000 m	Rp 180,000,000		1000 m	Rp 180,000,000					
1	03	02	17	003	Rehabilitasi atau Pemeliharaan normalisasi saluran su	Jumlah panjang kali/saluran yang di Rehab	1	03	02	2.01	53	Operasi dan Pemeliharaan Tanggul dan Tebing Sungai	Jumlah panjang kali/saluran yang di Rehabilitasi		Rp 1,545,690,000		Rp 1,545,690,000		
								Normalisasi Kali Asinan Kec. Paciran	Kec. Paciran	Kali : 1000 m	Rp 190,000,000		Kali : 1000 m	Rp 190,000,000					
								Rehabilitasi saluran Kali Karangtawar Desa Puloagung Kec. Laren	Kec. Turi	Pasangan 30 m	Rp 190,000,000		Pasangan 30 m	Rp 190,000,000					
								Rehabilitasi Kali Prijetan Desa Nguwok Kec. Modo	Kec. Modo	Pasangan 30 m	Rp 190,000,000		Pasangan 30 m	Rp 190,000,000					
								Rehabilitasi Saluran Pembuang Sambungrejo Kec. Modo	Kec. Modo	Pasangan 30 m	Rp 190,000,000		Pasangan 30 m	Rp 190,000,000					
								Rehabilitasi Saluran Pembuangan Kedungrejo Kec. Modo	Kec. Modo	Pasangan 30 m	Rp 190,000,000		Pasangan 30 m	Rp 190,000,000					
								Perbaikan Saluran Pembuang Waduk Dukuh Kec. Tikung	Kec. Tikung	Saluran : 2500 m	Rp 205,000,000		Saluran : 2500 m	Rp 205,000,000					
								Normalisasi Saluran Pembuang Desa Sugihan Kec. Solokuro	Kec. Solokuro	Saluran : 500 m	Rp 125,000,000		Saluran : 500 m	Rp 125,000,000					
								Normalisasi Kali Desa Gumantung Kec. Maduran	Kec. Maduran	Saluran : 1000 m	Rp 102,000,000		Saluran : 1000 m	Rp 102,000,000					
								Normalisasi Kali Wahyu Desa Plosowahyu	Kec. Lamongan	Saluran : 1000 m	Rp 163,690,000		Saluran : 1000 m	Rp 163,690,000					
1	03	02	17	002	Mengendalikan banjir pada daerah tangkapan air dan	Jumlah Lokasi Pengendalian Banjir	1	03	02	2.01	54	Operasi dan Pemeliharaan Kanal Banjir	Jumlah Lokasi Pengendalian Banjir	Kabupaten Lamongan	4 UPT dan Operasional Banjir	Rp 1,300,000,000		4 UPT dan Operasional Banjir	Rp 1,300,000,000
1	03	02	17	002	Mengendalikan banjir pada daerah tangkapan air dan	Jumlah Lokasi Pengendalian Banjir	1	03	02	2.01	55	Operasi dan Pemeliharaan Stasiun Pompa Banjir	Tersedianya peralatan besar yang memadai	Kabupaten Lamongan	12 Unit Pompa Pengendali Banjir	Rp 180,000,000		12 Unit Pompa Pengendali Banjir	Rp 180,000,000
1	03	02	16	008	Pembinaan bagi GHIPPA	Jumlah Kegiatan Pendampingan	1	03	02	2.01	61	Pembinaan dan pemenuhan kelembagaan pengelolaan SDA Kewenangan Kabupaten/Kota	Jumlah Kegiatan Pendampingan	Kabupaten Lamongan	5 Kegiatan	Rp 75,000,000		5 Kegiatan	Rp 75,000,000
								Pemberdayaan GP3A/P3A	Kabupaten Lamongan	5 Kegiatan	Rp 75,000,000		5 Kegiatan	Rp 75,000,000					
1	03	02	16	007	Operasional Komisi Irigasi	Jumlah Peningkatan Pemahaman dan Kes	1	03	02	2.01	63	Koordinasi dan Sinkronisasi Peningkatan Kapasitas Kelembagaan Pengelolaan SDA Kewenangan Kabupaten/Kota	Jumlah Peningkatan Pemahaman dan Kesadaran Pengelolaan Air Irigasi.	Kabupaten Lamongan	3 Kegiatan	Rp 75,000,000		3 Kegiatan	Rp 75,000,000
								Operasional Komisi Irigasi		3 Kegiatan	Rp 75,000,000		3 Kegiatan	Rp 75,000,000					
								Pengembangan dan pengelolaan sistem irigasi primer dan sekunder pada Daerah Irigasi Luaran			Rp 12,145,000,000			Rp 12,145,000,000					
1	03	02	16	005	Sosialisasi Pengelolaan Aset dan Perijinan SDA	Jumlah Kegiatan Sosialisasi Pengelolaan	1	03	02	2.02	1	Penyusunan Rencana Teknis dan Dokumen Lingkungan Hidup untuk Kontruksi Irigasi dan Rawa	Jumlah Kegiatan Sosialisasi Pengelolaan Aset dan Perijinan	Kabupaten Lamongan	6 Kegiatan	Rp 75,000,000		6 Kegiatan	Rp 75,000,000
								Sosialisasi Pengelolaan Aset dan Perijinan	Kabupaten Lamongan	6 Kegiatan			6 Kegiatan						
1	03	02	15	001	Pembangunan Pintu Air	Jumlah Unit/Buah Pintu Air yang dibangun	1	03	02	2.02	03	Pembangunan Bendung Irigasi	Jumlah Unit/Buah Dam/Pintu Air yang dibangun		Rp 1,725,000,000		Rp 1,725,000,000		
								Pembangunan Dam Pintu Air Desa Madulegi Desa Madulegi	Kabupaten Lamongan	Dam 1 Bh	Rp 195,000,000		Dam 1 Bh	Rp 195,000,000					
								Pembangunan Dam Pintu Air Desa Bulumargi Desa Bulumargi	Kabupaten Lamongan	Dam 1 Bh	Rp 205,000,000		Dam 1 Bh	Rp 205,000,000					
								Pemasangan Pintu Air Dam Guyangan Desa Kemlaggede	Kabupaten Lamongan	Pintu Air 4 Bh	Rp 180,000,000		Pintu Air 4 Bh	Rp 180,000,000					
								Pembangunan Bangunan Bagi Desa Sukodadi Desa Sukodadi	Kabupaten Lamongan	Bang. Bagi 1 Unit	Rp 185,000,000		Bang. Bagi 1 Unit	Rp 185,000,000					
								Pembangunan Bangunan Bagi Sadap Desa Sekarbagus	Kabupaten Lamongan	Bang. Bagi Sadap 1 Bh	Rp 192,000,000		Bang. Bagi Sadap 1 Bh	Rp 192,000,000					
								Pembangunan Pintu Air Desa Sugiharas Kec. Deket	Kabupaten Lamongan	Pintu Air 1 Bh	Rp 185,000,000		Pintu Air 1 Bh	Rp 185,000,000					
								Pembangunan Pintu Air Desa Keben Desa Keben Kec. Turi	Kabupaten Lamongan	Pintu Air 1 Bh	Rp 195,000,000		Pintu Air 1 Bh	Rp 195,000,000					
								Pembangunan Pintu Air Desa Sungegeneng Desa Sungege	Kabupaten Lamongan	Pintu Air 1 Bh	Rp 192,000,000		Pintu Air 1 Bh	Rp 192,000,000					
								Pembangunan Pintu Air Desa Pilanggadung Desa Pilangga	Kabupaten Lamongan	Pintu Air 1 Bh	Rp 196,000,000		Pintu Air 1 Bh	Rp 196,000,000					
1	03	02	16	006	Rehabilitasi atau Pemeliharaan Jaringan Irigasi Desa	Jumlah Jaringan Irigasi desa yang di Rehab	1	03	02	2.02	08	Peningkatan Jaringan Irigasi Permukaan	Jumlah Jaringan Irigasi desa yang di Rehabilitasi.		Rp 3,173,000,000		Rp 3,173,000,000		
								Pembangunan Saluran Desa Sukoanyar Kec. Turi	Kabupaten Lamongan	Sal. Pasangan = 111 m	Rp 167,000,000		Sal. Pasangan = 111 m	Rp 167,000,000					

NO	KODE				URUSAN/BIDANG URUSAN/PROGRAM/KEGIATAN/	INDIKATOR KINERJA PROGRAM/KEGIATAN	KODE	URUSAN/BIDANG URUSAN/PROGRAM/KEGIATAN/SUB KEGIATAN	INDIKATOR KINERJA PROGRAM/KEGIATAN	RENCANA TAHUN 2021				PRAKIRAAN MAJU 2022	
	LOKASI	TARGET CAPAIAN KINERJA	BUTUHAN PAGU INDIKATOR	ATASAN PENTING						TARGET CAPAIAN KINERJA	BUTUHAN PAGU INDIKATOR				
								Pembangunan Jaringan Irigasi Desa Datinawong Kec. Babat		Kabupaten Lamongan	Sal. Pasangan = 110 m	Rp 165,000,000		Sal. Pasangan = 110 m	Rp 165,000,000
								Pembangunan Saluran Desa Sugihrejo Kec. Sukodadi		Kabupaten Lamongan	Sal. Pasangan = 112 m	Rp 168,000,000		Sal. Pasangan = 112 m	Rp 168,000,000
								Pembangunan Saluran Irigasi Desa Sumengko Kec. Kedung		Kabupaten Lamongan	Sal. Pasangan = 113 m	Rp 169,000,000		Sal. Pasangan = 113 m	Rp 169,000,000
								Pembangunan Saluran Desa Tawangrejo Kec. Turi		Kabupaten Lamongan	Sal. Pasangan = 111 m	Rp 167,000,000		Sal. Pasangan = 111 m	Rp 167,000,000
								Pembangunan Jaringan Irigasi Desa Latukan Kec. Karang		Kabupaten Lamongan	Sal. Pasangan = 113 m	Rp 169,000,000		Sal. Pasangan = 113 m	Rp 169,000,000
								Pembangunan Saluran Irigasi Desa Banjarejo Kec. Kedung		Kabupaten Lamongan	Sal. Pasangan = 111 m	Rp 166,000,000		Sal. Pasangan = 111 m	Rp 166,000,000
								Pembangunan Saluran Desa Geger Kec. Turi		Kabupaten Lamongan	Sal. Pasangan = 112 m	Rp 168,000,000		Sal. Pasangan = 112 m	Rp 168,000,000
								Pembangunan Saluran Desa Brumbun Kec. Maduran		Kabupaten Lamongan	Sal. Pasangan = 110 m	Rp 165,000,000		Sal. Pasangan = 110 m	Rp 165,000,000
								Pembangunan Saluran Desa Siman Kec. Sekaran		Kabupaten Lamongan	Sal. Pasangan = 112 m	Rp 168,000,000		Sal. Pasangan = 112 m	Rp 168,000,000
								Pembangunan Saluran Irigasi Desa Waruening Kec. Kedu		Kabupaten Lamongan	Sal. Pasangan = 109 m	Rp 164,000,000		Sal. Pasangan = 109 m	Rp 164,000,000
								Pembangunan Jaringan Irigasi Ngulaan Desa Tebluru Kec.		Kabupaten Lamongan	Sal. Pasangan = 111 m	Rp 167,000,000		Sal. Pasangan = 111 m	Rp 167,000,000
								Pembangunan Jaringan Irigasi Desa Somosari Kec. Kaliteng		Kabupaten Lamongan	Sal. Pasangan = 113 m	Rp 169,000,000		Sal. Pasangan = 113 m	Rp 169,000,000
								Pembangunan Jaringan Irigasi Desa Blajo Kec. Kalitengah		Kabupaten Lamongan	Sal. Pasangan = 112 m	Rp 168,000,000		Sal. Pasangan = 112 m	Rp 168,000,000
								Pembangunan Saluran Sekunder Gempol Kec. Lamongan		Kabupaten Lamongan	Sal. Pasangan = 110 m	Rp 165,000,000		Sal. Pasangan = 110 m	Rp 165,000,000
								Pembangunan Saluran Desa Plumpang Kec. Sukodadi		Kabupaten Lamongan	Sal. Pasangan = 112 m	Rp 168,000,000		Sal. Pasangan = 112 m	Rp 168,000,000
								Pembangunan Saluran Desa Tiogorejo Kec. Sukodadi		Kabupaten Lamongan	Sal. Pasangan = 109 m	Rp 164,000,000		Sal. Pasangan = 109 m	Rp 164,000,000
								Pembangunan Saluran Desa Madulegi Kec. Sukodadi		Kabupaten Lamongan	Sal. Pasangan = 111 m	Rp 167,000,000		Sal. Pasangan = 111 m	Rp 167,000,000
								Pembangunan Jaringan Irigasi Desa Kedungasri Kec. Kemt		Kabupaten Lamongan	Sal. Pasangan = 113 m	Rp 169,000,000		Sal. Pasangan = 113 m	Rp 169,000,000
1	03	02	15	002	Rehabilitasi atau Pemeliharaan Jaringan Irigasi	Jumlah Daerah Irigasi yang di Rehabilitasi	1 03 02 2.02 14	Rehabilitasi Jaringan Irigasi Permukaan (DAK)	Jumlah Daerah Irigasi yang di Rehabilitasi			Rp 3,600,000,000			Rp 3,600,000,000
								Rehabilitasi Daerah Irigasi Waduk Paprit Desa BrangsiKec.		Desa Brangsi Kec. Laren	Pasangan Saluran 521 M, Bangunan Bagi 2 Bh	Rp 750,000,000		Pasangan Saluran 521 M, Bangunan Bagi 2 Bh	Rp 750,000,000
								Rehabilitasi Daerah Irigasi Rawa Bogo Desa KalanganyarKec.		Desa Kalanganyar Kec. Karanggeneng	Pasangan Saluran 215 M, Pintu Air 2 Bh	Rp 650,000,000		Pasangan Saluran 215 M, Pintu Air 2 Bh	Rp 650,000,000
								Rehabilitasi Daerah Irigasi Waduk Kuripan Desa Kuripan Kec.		Desa Kuripan Kec. Babat	Pasangan Saluran 345 M, Pintu Air 2 Bh	Rp 500,000,000		Pasangan Saluran 345 M, Pintu Air 2 Bh	Rp 500,000,000
								Rehabilitasi Daerah Irigasi Waduk Duku Desa Dukuagung, Kec.		Desa Dukuagung, Kec. Tikung	Pasangan Saluran 185 M, Pintu Air 4 Bh	Rp 600,000,000		Pasangan Saluran 185 M, Pintu Air 4 Bh	Rp 600,000,000
								Rehabilitasi Daerah Irigasi Waduk Legoh Desa Karangwungu, Kec.		Desa Karangwungu Kec. Karanggeneng	Pasangan Saluran 284 M, Pintu Air 2 Bh	Rp 350,000,000		Pasangan Saluran 284 M, Pintu Air 2 Bh	Rp 350,000,000
								Rehabilitasi Daerah Irigasi Rawa Sibang Desa Pucangtelu, Kec.		Desa Pucangtelu Kec. Kalitengah	Pasangan Saluran 288 M, Pintu Air 2 Bh	Rp 570,000,000		Pasangan Saluran 288 M, Pintu Air 2 Bh	Rp 570,000,000
								Biaya Penunjang				Rp 180,000,000			Rp 180,000,000
1	03	02	15	008	Rehabilitasi atau Pemeliharaan Jaringan Irigasi (Dana	Jumlah Daerah Irigasi yang di Rehabilitasi	1 03 02 2.02 14	Rehabilitasi Jaringan Irigasi Permukaan	Jumlah Daerah Irigasi yang di Rehabilitasi			Rp 1,451,000,000			Rp 1,451,000,000
								Rehabilitasi Saluran Sekunder Brumbun		Kec. Lamongan	Pasangan 125 M	Rp 186,000,000		Pasangan 125 M	Rp 186,000,000
								Normalisasi Saluran Sekunder Desa Tunggunjagir Kec. Mantup		Desa Tunggunjagir Kec. Mantup	Pasangan 100 m'	Rp 175,000,000		Pasangan 100 m'	Rp 175,000,000

NO	KODE				URUSAN/BIDANG URUSAN/PROGRAM/KEGIATAN/	INDIKATOR KINERJA PROGRAM/KEGIATAN	KODE				URUSAN/BIDANG URUSAN/PROGRAM/KEGIATAN/SUB KEGIATAN	INDIKATOR KINERJA PROGRAM/KEGIATAN	RENCANA TAHUN 2021			CATATAN PENTING	PRAKIRAAN MAJU 2022			
																		LOKASI	TARGET CAPAIAN KINERJA	BUTUHAN PAGU INDIKATOR
													Rehabilitasi Saluran Irigasi Nabru Desa Siwalanrejo Kecamatan Sukodadi		Desa Siwalanrejo Kecamatan Sukodadi	Saluran Pasangan 140 M	Rp 175,000,000		Saluran Pasangan 140 M	Rp 175,000,000
													Rehabilitasi Saluran Irigasi Dukoh Desa Sukolilo Kecamatan Sukodadi		Desa Sukolilo Kecamatan Sukodadi	Pasangan 120 M	Rp 180,000,000		Pasangan 120 M	Rp 180,000,000
													Rehabilitasi Saluran Irigasi Desa Mertani Kecamatan Karanggeneng		Desa Mertani Kecamatan Karanggeneng	Pasangan 150 M	Rp 185,000,000		Pasangan 150 M	Rp 185,000,000
													Rehabilitasi Saluran Irigasi Desa Babatkumpul Kecamatan Pucuk		Desa Babatkumpul Kecamatan Pucuk	Pasangan 150 M	Rp 185,000,000		Pasangan 150 M	Rp 185,000,000
													Rehabilitasi Saluran Irigasi Desa Gendongkulon Kecamatan Babat		Desa Gendongkulon Kecamatan Babat	Pasangan 120 M	Rp 175,000,000		Pasangan 120 M	Rp 175,000,000
													Rehabilitasi Saluran Irigasi Desa Sumurgenuk Kecamatan Babat		Desa Sumurgenuk Kecamatan Babat	Pasangan 120 M	Rp 190,000,000		Pasangan 120 M	Rp 190,000,000
1	03	02	15	003	Rehabilitasi atau Pemeliharaan Pintu Air	Jumlah Unit/Buah Pintu Air yang direhabilitasi	1	03	02	2.02	15	Rehabilitasi Bendung Irigasi	Jumlah Unit/Buah Dam/Pintu Air yang direhabilitasi				Rp 1,556,000,000			Rp 1,556,000,000
													Rehabilitasi Dam Tambakrigadung Desa Tambakrigadung Kecamatan Karanggeneng		Desa Tambakrigadung Kec. Tikung	Dam 1 Bh	Rp 190,000,000		Dam 1 Bh	Rp 190,000,000
													Rehabilitasi Dam Tanjung Desa Tanjung Kecamatan Lamongan		Desa Tanjung Kecamatan Lamongan	Dam 1 Bh	Rp 202,000,000		Dam 1 Bh	Rp 202,000,000
													Rehabilitasi Dam Pilangbango Desa Baturono Desa Baturono Kecamatan Sukodadi		Desa Baturono Desa Baturono Kecamatan Sukodadi	Dam 1 Bh	Rp 196,000,000		Dam 1 Bh	Rp 196,000,000
													Rehabilitasi Pintu Air Kelurahan Banaran Suplesi Rawa Sogong Kecamatan Babat		(Jalan Babat - Jombang) Kel. Banaran Kecamatan Babat	Pintu Air 1 Bh	Rp 188,000,000		Pintu Air 1 Bh	Rp 188,000,000
													Perbaikan Intake Geger Di. Waduk Geger Desa Geger Kecamatan Turi		Desa Geger Kecamatan Turi	Intake 1 Bh	Rp 205,000,000		Intake 1 Bh	Rp 205,000,000
													Perbaikan Pintu Air Dam Kalanganyar Desa Kalanganyar Kecamatan Karanggeneng		Desa Kalanganyar Kecamatan Karanggeneng	Pintu Air 4 Bh	Rp 205,000,000		Pintu Air 4 Bh	Rp 205,000,000
													Pengadaan Pintu Air Desa Jatirejo Desa Jatirejo Kecamatan Tikung		Desa Jatirejo Kecamatan Tikung	Dam 1 Bh	Rp 175,000,000		Dam 1 Bh	Rp 175,000,000
													Rehabilitasi Gorong-gorong Desa Menongo Desa Menongo Kecamatan Sukodadi		Desa Menongo Kecamatan Sukodadi	Gorong-gorong 7 M	Rp 195,000,000		Gorong-gorong 7 M	Rp 195,000,000
1	03	02	16	005	Sosialisasi Pengelolaan Aset dan Perijinan SDA	Jumlah Kegiatan Sosialisasi dan Partisipasi	1	03	02	2.02	20	Koordinasi Sinkronisasi dan Pelaksanaan Konservasi Kawasan Rawa	Jumlah Kegiatan Sosialisasi dan Partisipasi Pengelolaan Aset dan Perijinan SDA.		Kabupaten Lamongan	5 Kegiatan	Rp 75,000,000		5 Kegiatan	Rp 75,000,000
													Sosialisasi dan Partisipasi Pengelolaan Aset dan Perijinan SDA.		Kabupaten Lamongan	5 Kegiatan	Rp 75,000,000		5 Kegiatan	Rp 75,000,000

NO	KODE					URUSAN/BIDANG URUSAN/PROGRAM/KEGIATAN/	INDIKATOR KINERJA PROGRAM/KEGIATAN	KODE					URUSAN/BIDANG URUSAN/PROGRAM/KEGIATAN/SUB KEGIATAN	INDIKATOR KINERJA PROGRAM/KEGIATAN	RENCANA TAHUN 2021			PENTING	PRAKIRAAN MAJU 2022		
	1	03	02	17	001			1	03	02	2.02	21			1	03	02		2.02	27	LOKASI
	1	03	02	17	001	Peningkatan Partisipasi masyarakat dalam penanggul	Jumlah panjang kali/saluran pembuang kd	1	03	02	2.02	21	Operasi dan Pemeliharaan Jaringan Irigasi Permukaan	Jumlah Lokasi Pengendalian Banjir	Kabupaten Lamongan	4 UPT dan Operasional Banjir	Rp 300,000,000		4 UPT dan Operasional Banjir	Rp 300,000,000	
													Operasi dan Pemeliharaan Jaringan Irigasi Permukaan		Kabupaten Lamongan	4 UPT dan Operasional Banjir	Rp 300,000,000		4 UPT dan Operasional Banjir	Rp 300,000,000	
		03	02	17	004	Rehabilitasi atau Pemeliharaan alat-Alat Berat	Tersedianya peralatan besar yang memadai	1	03	02	2.02	27	Operasional unit Pengelola Irigasi		Kabupaten Lamongan	16 Unit Excavator	Rp 190,000,000		16 Unit Excavator	Rp 190,000,000	
													Operasional unit Pengelola Irigasi		Kabupaten Lamongan	16 Unit Excavator	Rp 190,000,000		16 Unit Excavator	Rp 190,000,000	
													Jumlah			Rp 62,247,039,230			Rp -	Rp 62,247,039,230	

Nama PD : Dinas Perumahan Rakyat dan Kawasan Permukiman

PERMENDAGRI 13/RPJMD/RENSTRA/RENJA				PERMENDAGRI 90 TAHUN 2019								
NO	KODE REKENING	URUSAN / BIDANG URUSAN / PROGRAM / KEGIATAN	INDIKATOR KINERJA PROGRAM / KEGIATAN	KODE REKENING	URUSAN / BIDANG URUSAN / PROGRAM / KEGIATAN / SUB KEGIATAN	INDIKATOR KINERJA PROGRAM / KEGIATAN	RENCANA TAHUN 2021			CATATAN PENTING	PRAKIRAAN MAJU 2022	
							LOKASI	TARGET CAPAIAN KINERJA	KEBUTUHAN PAGU INDIKATIF		TARGET CAPAIAN KINERJA	KEBUTUHAN PAGU INDIKATIF
1	2	3	4	1	2	3	4	5	6	7	8	9
1	04 00 06	PPROGRAM PENINGKATAN PENGEMBANGAN SISTEM PELAPORAN CAPAIAN KINERJA DAN KEUANGAN	% dokumen perencanaan, Laporan kinerja dan Laporan Keuangan tepat waktu	1 04 01	PROGRAM PENUNJANG URUSAN PEMERINTAHAN DAERAH	% dokumen perencanaan, Laporan kinerja dan Laporan Keuangan yang disusun secara benar & tepat waktu	Dinas PRKPK	100%	32,348,058,040		100%	30,796,081,400
1	04 00 06 2	Penyusunan Dokumen Perencanaan dan Evaluasi	Jumlah Dokumen Perencanaan yang Tersusun	1 04 01 1.01	Perencanaan dan Evaluasi Kinerja Perangkat Daerah	Jumlah dokumen perencanaan dan evaluasi kinerja yang disusun secara benar & tepat waktu			140,000,000			140,000,000
				1 04 01 1.01 01	Penyusunan Renstra dan Renja Perangkat Daerah	Jumlah dokumen Renstra & Renja yang disusun secara benar & tepat waktu		1 dokumen Renstra & 1 dokumen Renja	50,000,000	APBD	1 dokumen Renstra & 1 dokumen Renja	50,000,000
				1 04 01 1.01 02	Penyusunan Program dan Kegiatan Perangkat Daerah dalam Dokumen Perencanaan	Jumlah dokumen perencanaan yang disusun secara benar & tepat waktu		2 dokumen perencanaan	50,000,000	APBD	2 dokumen perencanaan	40,000,000
						Penyusunan Dokumen Perencanaan dan Evaluasi		1 dokumen	30,000,000		1 dokumen	20,000,000
1	04 00 06 3	Forum OPD	(% Pelaporan Tepat Waktu) Jumlah peserta forum OPD			Menyelenggarakan Forum OPD		1 kali	20,000,000		1 kali	20,000,000
				1 04 01 1.01 03	Penyusunan Dokumen Evaluasi Perangkat Daerah	Jumlah dokumen Evaluasi Perangkat Daerah		5 dokumen evaluasi	40,000,000	APBD	5 dokumen evaluasi	50,000,000
						LKPJ						
						LPPD						
						Laporan Keuangan Semesteran & akhir tahun						
						LKJIP						
				1 04 01 1.02	Administrasi Keuangan	Jumlah ASN yang menerima gaji dan Pelaporan Keuangan yang tersusun secara benar dan tepat waktu			6,388,183,000			6,188,183,000
1	04 01 5 1	Gaji dan tunjangan	Jumlah ASN yang menerima gaji	1 04 01 1.02 01	Penyediaan Gaji dan Tunjangan ASN	Jumlah ASN yang menerima gaji	Dinas PRKPK	60 ASN	6,108,183,000	APBD	60 ASN	6,108,183,000
		Tambahan penghasilan PNS	Jumlah ASN yang menerima TPP			Gaji PNS			3,948,670,000			3,948,670,000
						Tunjangan Kesejahteraan			2,159,513,000			2,159,513,000
1	04 00 06 1	Penyusunan Pelaporan Keuangan Secara Berkala	Jumlah Dokumen Pelaporan yang Tersusun secara benar & tepat waktu	1 04 01 1.02 04	Penyusunan Akuntansi dan Pelaporan Keuangan	Jumlah dokumen Pelaporan Keuangan yang disusun secara benar & tepat waktu	Dinas PRKPK	1 dokumen	-	APBD	1 dokumen	20,000,000
				1 04 01 1.02 06	Penyusunan Laporan Capaian Kinerja dan Ikhtisar Realisasi Kinerja SKPD	Jumlah dokumen capaian kinerja dan Ikhtisar Realisasi Kinerja yang disusun secara benar & tepat waktu serta video hasil pembangunan dan database perkim	Dinas PRKPK	1 dokumen	240,000,000	APBD	1 dokumen	20,000,000
				1 04 01 1.02 07	Penyusunan Laporan Keuangan Bulanan/Semesteran	Jumlah dokumen Laporan Keuangan Bulanan/Semesteran yang disusun secara benar & tepat waktu	Dinas PRKPK	1 dokumen	20,000,000	APBD	1 dokumen	10,000,000
				1 04 01 1.02 08	Penyusunan Pelaporan Prognosis Realisasi Anggaran yang disusun secara benar & tepat waktu	Jumlah dokumen laporan Prognosis Realisasi Anggaran yang disusun secara benar & tepat waktu	Dinas PRKPK	1 dokumen	-	APBD	1 dokumen	10,000,000
				1 04 01 1.02 09	Penyusunan Pelaporan Keuangan Akhir Tahun	Jumlah dokumen laporan Keuangan Akhir Tahun yang disusun secara benar & tepat waktu	Dinas PRKPK	1 dokumen	20,000,000	APBD	1 dokumen	20,000,000
1	04 00 01 1	Penyediaan Jasa Perkantoran	Jumlah jasa yang terbayar	1 04 01 1.03	Administrasi Umum	Jumlah Jasa yang terpenuhi setiap bulan			25,584,725,040			24,358,498,400
				1 04 01 1.03 01	Penyediaan Jasa Surat Menyurat	Jumlah surat yang terkirim	Dinas PRKPK	12 Bulan	1,500,000	APBD	12 Bulan	1,500,000
				1 04 01 1.03 02	Penyediaan Jasa Komunikasi, Sumber Daya Air dan Listrik	Jasa Komunikasi, Sumber Daya Air dan Listrik yang terbayar	Dinas PRKPK	4 rekening	21,570,265,040	APBD	4 rekening	21,450,038,400
						Pembayaran Telp		12 Bulan	7,500,000		12 Bulan	7,500,000
						Pembayaran Air		12 Bulan	49,500,000		12 Bulan	49,500,000
						Pembayaran Listrik		12 Bulan	21,501,265,040		12 Bulan	21,385,538,400
						Pembayaran Fax		12 Bulan	12,000,000		12 Bulan	7,500,000
				1 04 01 1.03 06	Penyediaan Jasa Pemeliharaan dan Perizinan Kendaraan Dinas/Operasional	Jasa Pemeliharaan dan Perizinan Kendaraan Dinas/Operasional yang terbayar	Dinas PRKPK	19 roda 4 & 14 roda 3	45,000,000	APBD	19 roda 4 & 14 roda 3	45,000,000
				1 04 01 1.03 07	Penyediaan Jasa Administrasi Keuangan	Jasa Administrasi Keuangan yang terbayar	Dinas PRKPK	11 jasa administrasi	77,400,000	APBD	11 jasa adm	77,400,000
						Bendahara Pengeluaran		1 x 12 Org/ Bulan	7,800,000		1 x 12 Org/ Bulan	7,800,000
						Bendahara Pengeluaran Pembantu		1 x 12 Org/ Bulan	3,600,000		1 x 12 Org/ Bulan	3,600,000
						Bendahara Penerimaan		1 x 12 Org/ Bulan	4,200,000		1 x 12 Org/ Bulan	4,200,000

PERMENDAGRI 13/RPJM/RENSTRA/RENJA				PERMENDAGRI 90 TAHUN 2019									
NO	KODE REKENING	URUSAN / BIDANG URUSAN / PROGRAM / KEGIATAN	INDIKATOR KINERJA PROGRAM / KEGIATAN	KODE REKENING	URUSAN / BIDANG URUSAN / PROGRAM / KEGIATAN / SUB KEGIATAN	INDIKATOR KINERJA PROGRAM / KEGIATAN	RENCANA TAHUN 2021			CATATAN PENTING	PRAKIRAAN MAJU 2022		
							LOKASI	TARGET CAPAIAN KINERJA	KEBUTUHAN PAGU INDIKATIF		TARGET CAPAIAN KINERJA	KEBUTUHAN PAGU INDIKATIF	
1	2	3	4	1	2	3	4	5	6	7	8	9	
						Pengguna Anggaran		1 x 12 Org/ Bulan	12,000,000		1 x 12 Org/ Bulan	12,000,000	
						Kuasa Pengguna		1 x 12 Org/ Bulan	9,600,000		1 x 12 Org/ Bulan	9,600,000	
						PPK		1 x 12 Org/ Bulan	7,800,000		1 x 12 Org/ Bulan	7,800,000	
						Pencatat Pembukuan/ Pelaporan		1 x 12 Org/ Bulan	4,800,000		1 x 12 Org/ Bulan	4,800,000	
						Pembuatan Dokumen Keuangan		1 x 12 Org/ Bulan	9,600,000		1 x 12 Org/ Bulan	9,600,000	
						Pengguna Gaji		1 x 12 Org/ Bulan	4,800,000		1 x 12 Org/ Bulan	4,800,000	
						TPP kasubag program		1 x 12 Org/ Bulan	6,000,000		1 x 12 Org/ Bulan	6,000,000	
						TPP Program		2 x 12 Org/ Bulan	7,200,000		1 x 12 Org/ Bulan	7,200,000	
				1 04 01 1.03 08	Penyediaan Jasa Kebersihan Kantor				1,185,560,000	APBD		1,185,560,000	
						Security		2 x 14 Org/ Bulan	22,400,000		2 x 14 Org/ Bulan	22,400,000	
						Clining Servis		4 x 14 Org/ Bulan	44,800,000		4 x 14 Org/ Bulan	44,800,000	
						Administrasi		89 x 14 Org/ Bulan	996,800,000		89 x 14 Org/ Bln	996,800,000	
						Pegawai Honorer		6 x 14 Org/ Bulan	107,520,000		6 x 14 Org/ Bulan	107,520,000	
						Premi Asuransi			1,080,000			1,080,000	
						BPJS Tenaga Kerja			12,960,000			12,960,000	
				1 04 01 1.03 09	Penyediaan Jasa Perbaikan Peralatan Kerja	Jasa Perbaikan Peralatan Kerja yang terbayar			12,000,000	APBD		10,000,000	
1 04 00 01 2		Penyediaan Barang Pakai Habis Perkantoran	Jumlah barang pakai habis perkantoran yang diperlukan	1 04 01 1.03 10	Penyediaan Alat Tulis Kantor	Jumlah alat tulis kantor yang dipenuhi			60,000,000	APBD		35,000,000	
				1 04 01 1.03 11	Penyediaan Barang Cetak dan Penggandaan	Jumlah Barang Cetak dan Penggandaan yang dipenuhi			80,000,000	APBD		6,000,000	
				1 04 01 1.03 12	Penyediaan Komponen Instalasi Listrik/Penerangan Bangunan Kantor	Jumlah Komponen Instalasi Listrik/Penerangan Bangunan Kantor yang dipenuhi			15,000,000	APBD		15,000,000	
				1 04 01 1.03 13	Penyediaan Peralatan dan Perlengkapan Kantor				145,000,000	APBD		10,000,000	
						Peralatan Kebersihan dan Bahan Pembersih			25,000,000				
						Jumlah komputer yang dibutuhkan			30,000,000			30,000,000	
						Jumlah printer yang dibutuhkan			15,000,000				
						Jumlah scanner yang dibutuhkan			40,000,000				
						Jumlah mesin fotocopy yang dibutuhkan			35,000,000				
				1 04 01 1.03 14	Penyediaan Peralatan Rumah Tangga	Jumlah Peralatan Rumah Tangga yang dipenuhi			10,000,000	APBD		10,000,000	
				1 04 01 1.03 15	Penyediaan Bahan Bacaan dan Peraturan Perundang-undangan	Jumlah Bahan Bacaan dan Peraturan Perundang-undangan yang dipenuhi			18,000,000	APBD		55,000,000	
				1 04 01 1.03 17	Penyediaan Makanan dan Minuman	Jumlah Makanan dan Minuman yang dipenuhi			22,000,000	APBD		22,000,000	
1 04 00 01 3		Rapat-Rapat Koordinasi dan Konsultasi	Jumlah rapat koordinasi yang dilaksanakan	1 04 01 1.03 18	Rapat-rapat Kordinasi dan Konsultasi ke Luar Daerah	Jumlah Rapat-rapat Kordinasi dan Konsultasi ke Luar Daerah yang dilaksanakan			100,000,000	APBD		100,000,000	
1 04 00 02 2		Pengadaan Kendaraan Dinas Atau Operasional	Jumlah Kendaraan Operasional yang dibutuhkan	1 04 01 1.03 20	Pengadaan Kendaraan Dinas/Operasional	Jumlah Kendaraan Operasional yang dibutuhkan			650,000,000	APBD		650,000,000	
						Pengadaan Mobil Tangki			500,000,000			500,000,000	
						pengadaan mobil Pick Up			150,000,000			150,000,000	
1 04 00 02 3		Pengadaan Perlengkapan dan Peralatan Kantor	Jumlah perlengkapan dan peralatan kantor yang dibutuhkan	1 04 01 1.03 22	Pengadaan Perlengkapan Gedung Kantor	Jumlah CCTV yang dibutuhkan			100,000,000	APBD		50,000,000	
				1 04 01 1.03 23	Pengadaan Peralatan Gedung Kantor	Jumlah peralatan gedung kantor yang dibutuhkan			60,000,000	APBD		60,000,000	
						Jumlah AC yang dibutuhkan			30,000,000			30,000,000	
				1 04 01 1.03 25	Pengadaan Mebeleur	Jumlah pengadaan mebeleur			130,000,000	APBD		123,000,000	
						Meja kerja		10 buah	20,000,000		10 buah	20,000,000	
						Kursi kerja		25 buah	10,000,000		25 buah	10,000,000	
						Almari		2 buah	20,000,000		2 buah	15,000,000	
						Rak arsip		3 buah	20,000,000		3 buah	18,000,000	
						Kursi tamu		3 set	30,000,000		3 set	30,000,000	
						Meja laboratorium		1 set	30,000,000		1 set	30,000,000	
1 04 00 02 4		Pemeliharaan Rutin atau Berkala Gedung Kantor	Jumlah gedung kantor yang terpelihara	1 04 01 1.03 28	Pemeliharaan Rutin/Berkala Gedung Kantor	Jumlah gedung kantor yang dipelihara		1 gedung	200,000,000	APBD	1 gedung	100,000,000	
1 04 00 02 5		Pemeliharaan Rutin atau Berkala Peralatan dan Perlengkapan Kantor	Jumlah peralatan & perlengkapan kantor yang terpelihara	1 04 01 1.03 32	Pemeliharaan Rutin/Berkala Perlengkapan Gedung Kantor	Jumlah Perlengkapan Gedung Kantor yang dipelihara			20,000,000	APBD		20,000,000	
				1 04 01 1.03 34	Pemeliharaan Rutin/Berkala Peralatan Gedung Kantor	Jumlah Peralatan Gedung Kantor yang dipelihara		AC, Komputer, printer, mesin FC	20,000,000	APBD	AC, Komputer, printer,	20,000,000	
				1 04 01 1.03 35	Pemeliharaan Rutin/Berkala Mebeleur	Jumlah mebeleur yang dipelihara			10,000,000	APBD		10,000,000	

PERMENDAGRI 13/RPJMD/RENSTRA/RENJA				PERMENDAGRI 90 TAHUN 2019									
NO	KODE REKENING	URUSAN / BIDANG URUSAN / PROGRAM / KEGIATAN	INDIKATOR KINERJA PROGRAM / KEGIATAN	KODE REKENING	URUSAN / BIDANG URUSAN / PROGRAM / KEGIATAN / SUB KEGIATAN	INDIKATOR KINERJA PROGRAM / KEGIATAN	RENCANA TAHUN 2021			CATATAN PENTING	PRAKIRAAN MAJU 2022		
							LOKASI	TARGET CAPAIAN KINERJA	KEBUTUHAN PAGU INDIKATIF		TARGET CAPAIAN KINERJA	KEBUTUHAN PAGU INDIKATIF	
1	2	3	4	1	2	3	4	5	6	7	8	9	
				1 04 01 1.03 38	Rehabilitasi Sedang/Berat Rumah Gedung Kantor	Rehab gudang di dinas perkim			750,000,000	APBD			
1	04 00 02 7	Pemeliharaan Rutin atau Berkala Kendaraan Dinas atau Operasional	Jumlah Kendaraan Dinas Operasional yang terpelihara	1 04 01 1.03 39	Pemeliharaan Rutin/Berkala Mobil Jabatan	Jumlah mobil jabatan yang dipelihara		1 kendaraan	30,000,000	APBD	1 kendaraan	30,000,000	
						Bahan bakar minyak							
						Suku cadang							
						Jasa service							
				1 04 01 1.03 40	Pemeliharaan Rutin/Berkala Kendaraan Dinas/Operasional	Jumlah kendaraan Dinas/Operasional yang dipelihara			273,000,000	APBD		273,000,000	
						Bahan bakar minyak		18 roda 4 & 14 roda 3	78,000,000		18 roda 4 & 14 roda 3	78,000,000	
						Suku cadang			125,000,000			125,000,000	
						Jasa service			70,000,000			70,000,000	
						Pemeliharaan Kendaraan Operasional Dinas		17 unit	68,810,000		17 unit	68,810,000	
						Mobil PJU		5 Unit	15,000,000		5 Unit	15,000,000	
						Roda Tiga			7,310,000			7,310,000	
						Mobil Tangki Siram		7 Unit	31,500,000		7 Unit	31,500,000	
						Mobil Dinas		5 Unit	15,000,000		5 Unit	15,000,000	
						Bahan Bakar			51,840,000			51,840,000	
						Operasional Kendaraan		6480 liter	51,840,000		6480 liter	51,840,000	
						Suku Cadang			125,000,000			125,000,000	
						Mobil Operasional		5 Unit	25,000,000		5 Unit	25,000,000	
						Mobil PJU			40,000,000			40,000,000	
						Roda Tiga		7 Unit	11,000,000		7 Unit	11,000,000	
						Mobil Tangki siram		5 Unit	49,000,000		5 Unit	49,000,000	
						Pelumas			25,550,000			25,550,000	
						Mobil Tanki, PJU, Mobil Operasional Dinas		271 liter	18,970,000		271 liter	18,970,000	
						Pelumas Tossa, Mesin Potong, Deasel Pompa, Sepeda Motor		94 liter	6,580,000		94 liter	6,580,000	
1	04 00 03	Program Peningkatan Disiplin Aparatur	% Peningkatan Disiplin Aparatur	1 04 01 1.04	Peningkatan Disiplin dan Kapasitas Sumber Daya Aparatur	Jumlah pakaian yang disediakan dan bimtek yang diikuti			235,150,000			109,400,000	
1	04 00 03 3	Pengadaan Pakaian Kerja Lapangan	Jumlah pakaian kerja lapangan yang dibutuhkan	1 04 01 1.04 02	Pengadaan Pakaian Dinas Beserta Perlengkapannya	Jumlah pengadaan pakaian khexi		161 stel	64,400,000	APBD	161 stel	64,400,000	
				1 04 01 1.04 03	Pengadaan Pakaian Kerja Lapangan	Jumlah Pengadaan Pakaian Kerja Lapangan			-	APBD		-	
				1 04 01 1.04 4	Pengadaan Pakaian Korpri	Jumlah Pengadaan Pakaian Korpri			-	APBD		-	
				1 04 01 1.04 05	Pengadaan Pakaian Khusus Hari-hari Tertentu	Jumlah BKL & pakaian kegiatan peringatan HBN		161 stel	120,750,000	APBD	161 stel	64,400,000	
				1 04 01 1.04 09	Pendidikan dan Pelatihan Formal	Bimtek Pengolahan limbah		5 Orang	20,000,000	APBD	5 Orang	15,000,000	
				1 04 01 1.04 11	Bimbingan Teknis Implementasi Peraturan Perundang-Undangan	Jumlah personil yang memahami peraturan perundangan		50 orang	30,000,000		50 orang	30,000,000	
1	04 01 16	PROGRAM PEMBANGUNAN LINGKUNGAN SEHAT PERUMAHAN	% Penanganan Kawasan Kumuh dalam Pembangunan Lingkungan Sehat Perumahan	1 03 03	PROGRAM PENGELOLAAN DAN PENGEMBANGAN SISTEM PENYEDIAAN AIR MINUM	% Desa / kelurahan yang rawan air			38,777,000,000			30,944,000,000	
1	04 01 16 10	Pembangunan Sarana dan Prasarana Air Bersih Perdesaan (Dana Alokasi Khusus)	Jumlah Kepala Keluarga Pengguna Air Bersih	1 03 03 2.01	Pengelolaan dan Pengembangan Sistem Penyediaan Air Minum (SPAM) di Daerah Kabupaten/Kota	Jumlah desa/kelurahan yang rawan air			38,777,000,000			30,944,000,000	
				1 03 03 2.01 01	Penyusunan Rencana, Kebijakan, Strategi dan Teknis SPAM			45 lokasi	580,000,000	APBD		430,000,000	
						Penyusunan RISPAM			250,000,000				
				1 03 03 2.01 02	Supervisi Pembangunan /Peningkatan /Perluasan /Perbaikan SPAM	Jumlah lokasi Pengawasan Pembangunan Sistem Pengolahan Air Minum		30 lokasi	150,000,000	APBD	30 lokasi	150,000,000	
				1 03 03 2.01 03	Pembangunan SPAM di Kawasan Perkotaan	Pembuatan DED (Sharing PDAM) di 2 Lokasi (Tikung Dan Kembangbahu) APBD		4 Lokasi	9,170,000,000	APBD	2 Lokasi	10,000,000,000	
						SPAM Penunjang Mojolamong di Kec. Tikur			1,000,000,000	APBD			

PERMENDAGRI 13/RPJMD/RENSTRA/RENJA				PERMENDAGRI 90 TAHUN 2019								
NO	KODE REKENING	URUSAN / BIDANG URUSAN / PROGRAM / KEGIATAN	INDIKATOR KINERJA PROGRAM / KEGIATAN	KODE REKENING	URUSAN / BIDANG URUSAN / PROGRAM / KEGIATAN / SUB KEGIATAN	INDIKATOR KINERJA PROGRAM / KEGIATAN	RENCANA TAHUN 2021			CATATAN PENTING	PRAKIRAAN MAJU 2022	
							LOKASI	TARGET CAPAIAN KINERJA	KEBUTUHAN PAGU INDIKATIF		TARGET CAPAIAN KINERJA	KEBUTUHAN PAGU INDIKATIF
1	2	3	4	1	2	3	4	5	6	7	8	9
							SPAM Penunjang Mojolamong di Kec. Kembangbahu		1,000,000,000	APBD		
							SPAM Penunjang Mojolamong di Desa Puter Kec. Kembangbahu		2,370,000,000	APBD		
							Pembangunan IPA Babat (NUWSP)		4,800,000,000	APBD		
				1 03 03 2.01 04	Pembangunan SPAM di Kawasan Perdesaan				7,846,000,000	DAK		12,761,000,000
1	04 01 16 10	Pembangunan Sarana dan Prasarana Air Bersih Perdesaan (Dana Alokasi Khusus)	Jumlah Kepala Keluarga Pengguna Air Bersih				PSAB Ds. Kedungrejo Kec. Sukorame	38 Unit	380,000,000	DAK Reguler		
							PSAB Ds. Kuwurejo Kec. Bluluk	35 Unit	350,000,000	DAK Reguler		
							PSAB Ds. Sukorame Kec. Sukorame	43 Unit	430,000,000	DAK Reguler		
							PSAB Ds. Sembung Kec. Sukorame	43 Unit	430,000,000	DAK Reguler		
							PSAB Ds. Songowareng Kec. Bluluk	38 Unit	380,000,000	DAK Reguler		
							PSAB Ds. Sidomulyo Kec. Deket	43 Unit	430,000,000	DAK Reguler		
							PSAB Ds. Gebangangkrik Kec. Ngimbang	40 Unit	400,000,000	DAK Reguler		
							PSAB Ds. Moro Kec. Sekaran	30 Unit	300,000,000	DAK Reguler		
							PSAB Ds. Deketagung Kec. Sugio	35 Unit	350,000,000	DAK Reguler		
							PSAB Ds. Kedungdadi Kec. Sugio	40 Unit	400,000,000	DAK Reguler		
							PSAB Ds. Baluntawun Kec. Sukodadi	35 Unit	350,000,000	DAK Reguler		
							PSAB Ds. Deket kulon Kec. Deket	40 Unit	400,000,000	DAK Reguler		
							PSAB Ds. Sidorejo Kec. Sugio	39 Unit	390,000,000	DAK Reguler		

PERMENDAGRI 13/RPJM/RENSTRA/RENJA				PERMENDAGRI 90 TAHUN 2019								
NO	KODE REKENING	URUSAN / BIDANG URUSAN / PROGRAM / KEGIATAN	INDIKATOR KINERJA PROGRAM / KEGIATAN	KODE REKENING	URUSAN / BIDANG URUSAN / PROGRAM / KEGIATAN / SUB KEGIATAN	INDIKATOR KINERJA PROGRAM / KEGIATAN	RENCANA TAHUN 2021			CATATAN PENTING	PRAKIRAAN MAJU 2022	
							LOKASI	TARGET CAPAIAN KINERJA	KEBUTUHAN PAGU INDIKATIF		TARGET CAPAIAN KINERJA	KEBUTUHAN PAGU INDIKATIF
1	2	3	4	1	2	3	4	5	6	7	8	9
							PSAB Ds. Kramat Kec. Lamongan	30 Unit	300,000,000	DAK Reguler		
							PSAB Ds. Sedayulawas Kec. Brondong	32 Unit	320,000,000	DAK Reguler		
							PSAB Ds. Bandungsari Kec. Sukodadi	30 Unit	300,000,000	DAK Reguler		
							PSAB Ds. Sumberbanjar Kec. Bluluk	40 Unit	320,000,000	DAK Penugasan		
							PSAB Ds. Baturono Kec. Sukodadi	35 Unit	280,000,000	DAK Penugasan		
							PSAB Ds.	32 Unit	256,000,000	DAK Penugasan		
							PSAB Ds.	38 Unit	304,000,000	DAK Penugasan		
							PSAB Ds.	37 Unit	296,000,000	DAK Penugasan		
							PSAB Ds.	25 Unit	200,000,000	DAK Penugasan		
							PSAB Ds.	35 Unit	280,000,000	DAK Penugasan		
				1 03 03 2.01 06	Peningkatan SPAM di Kawasan Perdesaan				20,906,000,000	DAK & BANSOS		
							PSAB Ds.	550 Unit	5,500,000,000	DAK Reguler		
							PSAB Ds. Puter	550 Unit	5,500,000,000	DAK Reguler		
							PSAB Ds.	43 Unit	430,000,000	DAK Reguler		
							PSAB Ds.	38 Unit	380,000,000	DAK Reguler		
							PSAB Ds.	38 Unit	380,000,000	DAK Reguler		
							PSAB Ds.	46 Unit	460,000,000	DAK Reguler		
							PSAB Ds.	20 Unit	200,000,000	DAK Reguler		
							PSAB Ds.	32 Unit	320,000,000	DAK Reguler		
							PSAB Ds.	28 Unit	280,000,000	DAK Reguler		
							PSAB Ds.	32 Unit	320,000,000	DAK Reguler		
							PSAB Ds.	38 Unit	380,000,000	DAK Reguler		
							PSAB Ds.	38 Unit	380,000,000	DAK Reguler		
							PSAB Ds.	32 Unit	320,000,000	DAK Reguler		
							PSAB Ds.	31 Unit	310,000,000	DAK Reguler		
							PSAB Ds.	38 Unit	380,000,000	DAK Reguler		
							PSAB Ds.	38 Unit	380,000,000	DAK Reguler		
							PSAB Ds.	32 Unit	320,000,000	DAK Reguler		
							PSAB Ds.	55 Unit	440,000,000	DAK Penugasan		
							PSAB Ds.	36 Unit	288,000,000	DAK Penugasan		
							PSAB Ds.	35 Unit	280,000,000	DAK Penugasan		
							PSAB Ds.	40 Unit	320,000,000	DAK Penugasan		
							PSAB Ds.	32 Unit	256,000,000	DAK Penugasan		
							PSAB Ds.	32 Unit	256,000,000	DAK Penugasan		
							PSAB Ds.	65 Unit	520,000,000	DAK Penugasan		
							PSAB Ds.	57 Unit	456,000,000	DAK Penugasan		
							PSAB Ds.	50 Unit	400,000,000	DAK Penugasan		
							PSAB Ds.	25 Unit	200,000,000	DAK Penugasan		
							Ds. Rumpuk		250,000,000	BANSOS		
							Ds. Tejoasri		250,000,000	BANSOS		
							Ds.		250,000,000	BANSOS		
							Ds.		250,000,000	BANSOS		
							Ds. Selorejo		250,000,000	BANSOS		
				1 03 03 2.01 13	Pembinaan dan Pengawasan Terhadap Pelaksanaan Kerjasama SPAM					APBD		

PERMENDAGRI 13/RPJMD/RENSTRA/RENJA				PERMENDAGRI 90 TAHUN 2019											
NO	KODE REKENING	URUSAN / BIDANG URUSAN / PROGRAM / KEGIATAN	INDIKATOR KINERJA PROGRAM / KEGIATAN	KODE REKENING	URUSAN / BIDANG URUSAN / PROGRAM / KEGIATAN / SUB KEGIATAN	INDIKATOR KINERJA PROGRAM / KEGIATAN	RENCANA TAHUN 2021			CATATAN PENTING	PRAKIRAAN MAJU 2022				
							LOKASI	TARGET CAPAIAN KINERJA	KEBUTUHAN PAGU INDIKATIF		TARGET CAPAIAN KINERJA	KEBUTUHAN PAGU INDIKATIF			
1	2	3	4	1	2	3	4	5	6	7	8	9			
				1 03 03 2.01 14	Pengembangan SDM dan Kelembagaan Pengelolaan SPAM	Pembinaan kepada kelembagaan HIPAM / KPSPAM			125,000,000	APBD		100,000,000			
				1 03 04	PROGRAM PENGEMBANGAN SISTEM DAN PENGELOLAAN PERSAMPAHAN REGIONAL	% Fasilitas pengelolaan persampahan regional			7,725,000,000			15,810,000,000			
1	04 01 16 12	Peningkatan Peran Serta Masyarakat dalam Pengelolaan Persampahan	Jumlah Pengguna TPS - 3R	1 03 04 2.01	Pengembangan Sistem dan Pengelolaan Persampahan di Daerah Kabupaten/Kota	Jumlah fasilitas pengelolaan persampahan			7,725,000,000			15,810,000,000			
				1 03 04 2.01 01	Penyusunan Rencana, Kebijakan, Strategi dan Teknis Sistem Pengelolaan Persampahan TPA/TPST/SPA/TPS-3R/TPS Kewenangan Kabupaten/Kota	Jumlah Dokumen lingkungan Pembangunan TPS-3R		15 Lokasi	100,000,000	APBD	15 Lokasi	110,000,000			
				1 03 04 2.01 02	Supervisi Pembangunan/Rehabilitasi/Peningkatan TPA/TPST/SPA/TPS-3R/TPS Kewenangan Kabupaten/Kota	Monitoring dan evaluasi keberadaan Sistem Pengelolaan persampahan di Lamongan		15 Lokasi	125,000,000	APBD	15 Lokasi	100,000,000			
1	04 01 16 13	Peningkatan Peran Serta Masyarakat dalam Pengelolaan Persampahan (DAK)	Jumlah Pengguna TPS - 3R	1 03 04 2.01 03	Pembangunan TPA/TPST/SPA/TPS-3R/TPS	Jumlah TPS3R yang terbangun		15 lokasi	7,500,000,000	DAK	26 lokasi	15,600,000,000			
							Ds. Kranji Kec. Paciran	200 KK	500,000,000	DAK					
							Ds. Lohgung Kec. Brondong	200 KK	500,000,000	DAK					
							Ds. Brengkok Kec. Brondong	200 KK	500,000,000	DAK					
							Ds. Sendangharjo Kec. Brondong	200 KK	500,000,000	DAK					
							Ds. Porodeso Kec. Sekaran	200 KK	500,000,000	DAK					
							Ds. Putatkumpul Kec. Turi	200 KK	500,000,000	DAK					
							Ds. Sukorame Kec. Sukorame	200 KK	500,000,000	DAK					
							Ds. Pendowokumpul I Kec. Sukorame	200 KK	500,000,000	DAK					
							Ds. Ganggangtingan Kec. Ngimbang	200 KK	500,000,000	DAK					
							Ds. Moropelang Kec. Babat	200 KK	500,000,000	DAK					
							Ds. Simbatan Kec. Sarirejo	200 KK	500,000,000	DAK					
							Ds. Sidorejo Kec. Deket	200 KK	500,000,000	DAK					
							Ds. Pangean Kec. Maduran	200 KK	500,000,000	DAK					
							Ds. Kanugrahan	200 KK	500,000,000	DAK					
							Ds. Labuhan	200 KK	500,000,000	DAK					

PERMENDAGRI 13/RPJM/RENSTRA/RENJA				PERMENDAGRI 90 TAHUN 2019																
NO	KODE REKENING			URUSAN / BIDANG URUSAN / PROGRAM / KEGIATAN	INDIKATOR KINERJA PROGRAM / KEGIATAN	KODE REKENING				URUSAN / BIDANG URUSAN / PROGRAM / KEGIATAN / SUB KEGIATAN	INDIKATOR KINERJA PROGRAM / KEGIATAN	RENCANA TAHUN 2021			CATATAN PENTING	PRAKIRAAN MAJU 2022				
												LOKASI	TARGET CAPAIAN KINERJA	KEBUTUHAN PAGU INDIKATIF		TARGET CAPAIAN KINERJA	KEBUTUHAN PAGU INDIKATIF			
1	2			3	4				1				2	3	4	5	6	7	8	9
						1	03	05				PROGRAM PENGELOLAAN DAN PENGEMBANGAN SISTEM AIR LIMBAH	% Cakupan layanan Sistem Pengelolaan Air Limbah (SPAL) terpusat dan setempat			8,350,000,000				10,494,000,000
1	04	01	16	4	Operasional Pengelolaan Instalasi Pengelolaan Limbah Terpadu (IPLT)	1	03	05	2.01			Pengelolaan dan Pengembangan Sistem Air Limbah Domestik dalam Daerah Kabupaten/Kota	Luas Cakupan layanan Sistem Pengelolaan Air Limbah (SPAL) terpusat dan setempat (Ha)			8,350,000,000				10,494,000,000
						1	03	05	2.01	01		Penyusunan Rencana, Kebijakan, Strategi dan Teknis Sistem Pengelolaan Air Limbah Domestik dalam Daerah Kabupaten/Kota				425,000,000	APBD			1,050,000,000
												Koordinasi dan konsultasi dalam penyusunan kebijakan, strategi dan teknis Pengelolaan ALD				200,000,000	APBD			
												Penyusunan Master Plan Pembangunan Sistem Air Limbah Domestik				150,000,000	Usulan Dinas			
												Penyusunan Naskah Akademik dan Raperda Restribusi IPLT				75,000,000	Usulan Dinas			
1	04	01	16	3	Penyediaan Sarana Air Bersih dan Sanitasi Dasar Terutama Bagi Masyarakat Miskin	1	03	05	2.01	03		Pembangunan Sistem Pengelolaan Air Limbah Domestik	Jumlah sistem pengelolaan air limbah domestik yang terbangun		18 lokasi	7,500,000,000	DAK	18 lokasi		9,144,000,000
												Pembangunan Pagar Bagian Selatan penjemuran serta gudang pupuk				-	DAK			
												IPAL Ds. Pendowokumpul Kec. Sukorame	Kec. Sukorame	50 SR		500,000,000	DAK			
												IPAL Ds. Kedungrejo Kec. Sukorame	Kec. Sukorame	50 SR		500,000,000	DAK			
												IPAL Ds. Mragel Kec. Sukorame	Kec. Sukorame	50 SR		500,000,000	DAK			
												IPAL Ds. Gebangkrick Kec. Ngimbang	Kec. Ngimbang	50 SR		500,000,000	DAK			
												IPAL Ds. Kuluran Kec. Kalitengah	Kec. Kalitengah	50 SR		500,000,000	DAK			
												IPAL Ds. Bandungsari Kec. Sukodadi	Kec. Sukodadi	50 SR		500,000,000	DAK			
												IPAL Ds. Daliwangun Kec. Sugio	Kec. Sugio	50 SR		500,000,000	DAK			
												IPAL Ds. Sewor Kec. Sukorame	Kec. Sukorame	50 SR		500,000,000	DAK			
												IPAL Ds. Sukosongo Kembangbahu	Kec. Kembangbahu	50 SR		500,000,000	DAK			
												IPAL Ds. Mojorejo Modo	Kec. Modo	50 SR		500,000,000	DAK			
												IPAL Ds. Sugihrejo Sukodadi	Kec. Sukodadi	50 SR		500,000,000	DAK			
												IPAL Ds. Pucangro Kalitengah	Kec. Kalitengah	50 SR		500,000,000	DAK			
												IPAL Ds. Pucangtelu Kalitengah	Kec. Kalitengah	50 SR		500,000,000	DAK			
												IPAL Ds. Blimbing Paciran	Kec. Paciran	50 SR		500,000,000	DAK			
												IPAL Ds. Sendangharjo Brondong	Kec. Brondong	50 SR		500,000,000	DAK			
						1	3	5	2.01	4		Rehabilitasi Sistem Pengelolaan Air Limbah Domestik	Kolam SSC			200,000,000	APBD			
						1	03	05	2.01	10		Operasi dan Pemeliharaan Sistem Pengelolaan Air Limbah Domestik	Operasional IPLT		12 bulan	225,000,000	APBD	12 bulan		200,000,000
						1	03	06				PROGRAM PENGELOLAAN DAN PENGEMBANGAN SISTEM DRAINASE	% drainase yang terhubung langsung dengan sungai dalam daerah dengan kondisi baik			7,050,000,000				60,801,725,000
1	04	01	15	7	Pembangunan Saluran Drainase atau Gorong-Gorong Permukiman	1	03	06	2.01			Pengelolaan dan pengembangan Sistem Drainase yang Terhubung Langsung dengan Sungai dalam Daerah Kabupaten/Kota	Panjang drainase yang terhubung dengan sungai yang menjadi kewenangan Kabupaten / Kota (Km)			7,050,000,000				60,801,725,000
						1	03	06	2.01	05		Pembangunan Sistem Drainase Perkotaan dan Lingkungan	Pembangunan Saluran drainase / Gorong-gorong permukiman			5,850,000,000	APBD			58,651,725,000

PERMENDAGRI 13/RPJMD/RENSTRA/RENJA				PERMENDAGRI 90 TAHUN 2019								
NO	KODE REKENING	URUSAN / BIDANG URUSAN / PROGRAM / KEGIATAN	INDIKATOR KINERJA PROGRAM / KEGIATAN	KODE REKENING	URUSAN / BIDANG URUSAN / PROGRAM / KEGIATAN / SUB KEGIATAN	INDIKATOR KINERJA PROGRAM / KEGIATAN	RENCANA TAHUN 2021			CATATAN PENTING	PRAKIRAAN MAJU 2022	
							LOKASI	TARGET CAPAIAN KINERJA	KEBUTUHAN PAGU INDIKATIF		TARGET CAPAIAN KINERJA	KEBUTUHAN PAGU INDIKATIF
1	2	3	4	1	2	3	4	5	6	7	8	9
						Pembangunan Saluran dan Trotoar Kusuma Bangsa Depan RS Covid	Kec. Lamongan	150 x 1	600,000,000	Usulan Dinas		
						Pembangunan Saluran Air Perumahan Polres	Kec. Lamongan	250 M2	200,000,000	Usulan Dinas		
						Pembangunan Saluran dan Trotoar Kusuma Bangsa	Kec. Lamongan	220 x 1,3	1,500,000,000	Usulan Dinas		
						Saluran Box culvert Tlogoanyar - Kemendung	Kec. Lamongan	100 x 5	300,000,000	Usulan Dinas		
						Saluran Air Gampang Sejati Kec. Laren	Kec. Laren	140 x 1	150,000,000	Usulan Dinas		
						Saluran Jalan Andanwangi - Veteran	Kec. Lamongan	369 x 1,3	1,600,000,000	Usulan Dinas		
						Saluran Air Desa Sedayu Lawas	Kec. Brondong	300 m2	100,000,000	Usulan Dinas		
						Saluran Lingkungan Perumnas Sukomulyo	Kec. Lamongan	300 m2	150,000,000	Usulan Dinas		
						Saluran Air Kelurahan Blimbing	Kec. Paciran	300 m2	100,000,000	Usulan Dinas		
						Saluran Air Perumnas Made	Kec. Lamongan	600 m2	700,000,000	Usulan Dinas		
						Pembangunan Saluran Drainase (TPT) Dsn. Sidobranti	Kec. Kembangbahu	180 m2	150,000,000	Pokir Dewan		
						Pembangunan Saluran Drainase (TPT) Ds. Mendogo Teguan RT 4	Kec. Ngimbang	180 m2	150,000,000	Pokir Dewan		
						Pembangunan Saluran Drainase (Saluran) Dsn. Kandangrejo	Kec. Kedungpring	180 m2	150,000,000	Pokir Dewan		
				1 3 6 2.01	6	Peningkatan Saluran Drainase Perkotaan dan Lingkungan			-	APBD		
				1 3 6 2.01	8	Penyediaan Sarana Sistem Drainase Perkotaan dan Lingkungan			-	APBD		
				1 03 06 2.01	09	Operasi dan Pemeliharaan Sistem Drainase	Pemeliharaan rutin drainase	2,550	1,200,000,000	APBD	2,550	1,000,000,000
1 04 01 17		PROGRAM PENATAAN BANGUNAN GEDUNG DAN PENATAAN RUANG	% Rencana Detail tata Ruang yang tersusun	1 03 08	PROGRAM PENATAAN BANGUNAN GEDUNG	% Bangunan gedung yang memenuhi izin dan sertifikat laik fungsi			80,000,000			80,000,000
1 04 01 17	7	Pendataan Bangunan Umum dan Cagar Budaya Kabupaten Lamongan	jumlah rekomendasi IMB dan SLF Bangunan Gedung yang terdata	1 03 08 2.01	Penyelenggaraan Bangunan Gedung di Wilayah Daerah Kabupaten/Kota, Pemberian Izin Mendirikan Bangunan (IMB) dan Sertifikat Laik Fungsi Bangunan Gedung	Jumlah Bangunan gedung yang memenuhi izin dan sertifikat laik fungsi			80,000,000			80,000,000
				1 03 08 2.01	04	Bantuan Teknis Pembangunan Bangunan Gedung Negara Daerah Kabupaten/Kota	Bantuan teknis pemeriksaan dokumen teknis penyelenggaraan bangunan negara (IMB & SLF)		50,000,000	APBD		50,000,000
				1 03 08 2.01	05	Monitoring dan Evaluasi Penyelenggaraan Bangunan Gedung Negara daerah Kabupaten/Kota	Monitoring lapangan penyelenggaraan bangunan negara		30,000,000	APBD		30,000,000
				1 03 09		PROGRAM PENATAAN BANGUNAN DAN LINGKUNGANNYA	Jumlah bangunan gedung yang ada di wilayah Kabupaten/Kota		2,445,000,000			15,110,000,000
1 04 01 17	6	Pembangunan Gedung Kantor	Jumlah Gedung yang dibangun	1 03 09 2.01	Penyelenggaraan Penataan Bangunan dan Lingkungannya di Daerah Kabupaten/Kota	Luas lingkungan yang tertata			2,445,000,000			15,110,000,000
				1 03 09 2.01	03	Penataan Bangunan dan Lingkungan	Luas lingkungan yang tertata		2,120,000,000	APBD		14,810,000,000
						Pembangunan sentra kuliner dan ruang rekreasi publik di sukumulyo	Kel. Sukomulyo		-	Usulan Dinas		
						Penataan halaman parkir belakang gedung bhineka karya	el. Tumenggungan		950,000,000	Usulan Dinas		
						Pembangunan Gudang Bahan Bangunan/Elektrikal	DPRKP		1,170,000,000	Usulan Dinas		
						Pembangunan lapangan Sidoharjo (Fasum)	Kel. Sidoharjo		-	Usulan Dinas		
						Penerangan Halaman	Kel. Sidoharjo	50 titik	-	Usulan Dinas		
						Pagar Timur dan Kios PKL Bunga	Kel. Sidoharjo		-	Usulan Dinas		
						Perkerasan Halaman	Kel. Sidoharjo		-	Usulan Dinas		
						Toilet	Kel. Sidoharjo		-	Usulan Dinas		
						Taman dan Pohon peneudh di selatan dan barat	Kel. Sidoharjo		-	Usulan Dinas		

PERMENDAGRI 13/RPJM/RENSTRA/RENJA				PERMENDAGRI 90 TAHUN 2019								
NO	KODE REKENING	URUSAN / BIDANG URUSAN / PROGRAM / KEGIATAN	INDIKATOR KINERJA PROGRAM / KEGIATAN	KODE REKENING	URUSAN / BIDANG URUSAN / PROGRAM / KEGIATAN / SUB KEGIATAN	INDIKATOR KINERJA PROGRAM / KEGIATAN	RENCANA TAHUN 2021			CATATAN PENTING	PRAKIRAAN MAJU 2022	
							LOKASI	TARGET CAPAIAN KINERJA	KEBUTUHAN PAGU INDIKATIF		TARGET CAPAIAN KINERJA	KEBUTUHAN PAGU INDIKATIF
1	2	3	4	1	2	3	4	5	6	7	8	9
						Taman dan Pagar depan	Kel. Sidoharjo			-	Usulan Dinas	
						Pembangunan air mancur dan taman keliling gedung Pemkab Lamongan				-	Usulan Dinas	
				1 03 09 2.01 04	Pemeliharaan Bangunan dan Lingkungan	Jumlah bangunan umum / tugu yang terpelihara		12 lokasi	325,000,000	APBD	12 lokasi	300,000,000
				1 03 11	PROGRAM PENGEMBANGAN JASA KONSTRUKSI	% Tenaga terampil konstruksi			410,000,000			530,000,000
1 04 01 17 9		Pembinaan Jasa Konstruksi	Jumlah Sertifikat dan Data Informasi Pembinaan dan Sertifikasi Tenaga Terampil	1 03 11 2.01	Penyelenggaraan Pelatihan Tenaga Terampil Konstruksi	Jumlah rata-rata izin usaha jasa konstruksi pertahun			410,000,000			400,000,000
				1 03 11 2.01 04	Pelaksanaan Pelatihan Tenaga Terampil Konstruksi	Jumlah tenaga terampil konstruksi yang bersertifikat			300,000,000	APBD		300,000,000
						Pembekalan dan sertifikasi tenaga terampil konstruksi			300,000,000	Usulan Dinas		
				1 03 11 2.01 07	Pembinaan dan Peningkatan Kapasitas Kelembagaan Konstruksi	Jumlah badan usaha yang memenuhi syarat kapasitas konstruksi			110,000,000	APBD		100,000,000
						Sosialisasi peraturan penyelenggaraan jasa konstruksi			110,000,000	Usulan Dinas		
				1 03 11 2.02	Penyelenggaraan Sistem Informasi Jasa Konstruksi Cakupan Daerah Kabupaten/Kota	Jumlah rata-rata izin usaha jasa konstruksi pertahun			-			50,000,000
				1 03 11 2.02 03	Penyelenggaraan Pelatihan untuk Peningkatan Kapasitas Administrator SIPJAKI	Jumlah administrator sipjaki			-	APBD		50,000,000
				1 03 12	PROGRAM PENYELENGGARAAN PENATAAN RUANG	% pemanfaatan tata ruang daerah kabupaten			1,020,000,000			1,150,000,000
1 04 01 17 4		Penyusunan Rencana Detail Tata Ruang Kota (RDTRK)	Jumlah rencana detail tata ruang yang tersusun	1 03 12 2.01	Penetapan Rencana Tata Ruang Wilayah (RTRW) dan Rencana Rinci Tata Ruang (RRTR) Kab/Kota	Jumlah kawasan strategis dan kawasan perkotaan dalam RTRW Kabupaten/Kota			290,000,000			500,000,000
				1 03 12 2.01 02	Pelaksanaan Persetujuan Substansi, Evaluasi, Konsultasi Evaluasi dan Penetapan RRTR Kabupaten/Kota				250,000,000	APBD		300,000,000
						Pendampingan & koordinasi lintas sektor RDTR BWP Lamongan			90,000,000	Usulan Dinas		
						Pendampingan Persetujuan Subtansi RDTR BWP Ngimbang			80,000,000	Usulan Dinas		
						Pendampingan Persetujuan Subtansi RDTR BWP Tikung			80,000,000	Usulan Dinas		
				1 03 12 2.01 03	Penetapan Kebijakan dalam Rangka Pelaksanaan Penataan Ruang				-	APBD		150,000,000
						Penyusunan RAPERDA dan NA RDTR BWP Babat			-	Usulan Dinas		
						Fasilitasi Pembahasan RAPERDA RDTR BWP Lamongan			-	Usulan Dinas		
				1 03 12 2.01 04	Sosialisasi Kebijakan dan Peraturan Perundang-undangan Bidang Penataan Ruang	Sosialisasi Perda RTRW & RDTR BWP Paciran			40,000,000	APBD		50,000,000
				1 03 12 2.02	Koordinasi dan sinkronisasi Perencanaan Tata Ruang Daerah Kabupaten/Kota	Jumlah kesesuaian penggunaan lahan dengan rencana tata ruang berdasarkan neraca penggunaan tanah (persen)			480,000,000			400,000,000
				1 03 12 2.02 01	Koordinasi dan Sinkronisasi Penyusunan RTRW Kabupaten/Kota				-	APBD		-
				1 03 12 2.02 02	Koordinasi dan Sinkronisasi Penyusunan RRTR Kabupaten/Kota				480,000,000	APBD		400,000,000
						Penyusunan RDTR BWP Brondong			-	Usulan Dinas		
						Penyusunan RDTR BWP Pucuk			-	Usulan Dinas		
						Penyusunan RDTR BWP Turi			190,000,000	Usulan Dinas		
						Penyusunan RDTR BWP Sarirejo			190,000,000	Usulan Dinas		
						Penyusunan RDTR BWP Babat			100,000,000	Usulan Dinas		

PERMENDAGRI 13/RPJM/RENSTRA/RENJA				PERMENDAGRI 90 TAHUN 2019								
NO	KODE REKENING	URUSAN / BIDANG URUSAN / PROGRAM / KEGIATAN	INDIKATOR KINERJA PROGRAM / KEGIATAN	KODE REKENING	URUSAN / BIDANG URUSAN / PROGRAM / KEGIATAN / SUB KEGIATAN	INDIKATOR KINERJA PROGRAM / KEGIATAN	RENCANA TAHUN 2021			CATATAN PENTING	PRAKIRAAN MAJU 2022	
							LOKASI	TARGET CAPAIAN KINERJA	KEBUTUHAN PAGU INDIKATIF		TARGET CAPAIAN KINERJA	KEBUTUHAN PAGU INDIKATIF
1	2	3	4	1	2	3	4	5	6	7	8	9
				1 03 12 2.03	Koordinasi dan Sinkronisasi Pemanfaatan Ruang Daerah Kabupaten/Kota	Jumlah kesesuaian penggunaan lahan dengan rencana tata ruang berdasarkan neraca penggunaan tanah (persen)			250,000,000			250,000,000
				1 03 12 2.03 01	Koordinasi dan Sinkronisasi Pemanfaatan Ruang untuk investasi dan pembangunan daerah				60,000,000	APBD		50,000,000
						Koordinasi dan sinkronisasi pemanfaatan ruang			60,000,000	Usulan Dinas		
				1 03 12 2.03 2	Sistem Informasi Penataan Ruang	pembuatan aplikasi (peta, dokumen)			190,000,000	APBD		200,000,000
1	04 01 15	PROGRAM PENGEMBANGAN PERUMAHAN	% Rumah Tidak Layak Huni	1 04 02	PROGRAM PENGEMBANGAN PERUMAHAN	% Rumah Layak Huni			5,022,500,000			2,850,000,000
1	04 01 15 3	Penataan Kawasan Perumahan	Jumlah rumah tidak layak huni	1 04 02 2.01	Pendataan Penyediaan dan Rehabilitasi Rumah Korban Bencana atau Relokasi Program Kabupaten/Kota	Jumlah rumah yang terkena relokasi program Pemerintah Daerah Kabupaten/Kota berdasarkan rencana tata ruang.			225,000,000			200,000,000
				1 04 02 2.01 01	Identifikasi Perumahan di Lokasi Rawan Bencana atau Terkena Relokasi Program Kabupaten/Kota				100,000,000	APBD		100,000,000
				1 04 02 2.01 04	Pendataan Tingkat Kerusakan Rumah Akibat Bencana				50,000,000	APBD		50,000,000
				1 04 02 2.01 05	Pendataan dan Verifikasi Penerima Rumah bagi Korban Bencana Alam atau Terkena Relokasi Program Kabupaten/Kota				75,000,000	APBD		50,000,000
				1 04 02 2.02	Sosialisasi dan Persiapan Penyediaan dan Rehabilitasi Rumah Korban Bencana atau Relokasi Program Kabupaten/Kota	Jumlah rumah yang terkena relokasi program Pemerintah Daerah Kabupaten/Kota berdasarkan rencana tata ruang.			200,000,000			150,000,000
				1 04 02 2.02 01	Sosialisasi Standar Teknis Penyediaan dan Rehabilitasi Rumah kepada Masyarakat/Sukarelawan Tanggap Bencana	Jumlah masyarakat tanggap bencana yang telah diberikan sosialisasi secara tepat dan benar			50,000,000	APBD		50,000,000
				1 04 02 2.02 04	Pembentukan dan Pelatihan Tim Satgas, Tim Pendamping dan Fasilitator	Pembentukan Tim Pokja / Satgas, Tim pendamping dan Fasilitator kegiatan Rehab Rumah Korban Bencana dan Melakukan pelatihan mengenai petunjuk teknis pelaksanaan rehab rumah rawan / korban bencana kepada Tim Pendamping dan fasilitator.			100,000,000	APBD		100,000,000
				1 04 02 2.02 05	Rebug Warga untuk Menentukan Calon Penerima Rumah bagi Korban Bencana	Jumlah calon penerima bantuan rumah terdampak bencana yang terverifikasi			50,000,000	APBD		-
				1 04 02 2.02 06	Koordinasi untuk Menyepakati Penerima dan Jenis Pelayanan	pelayanan rehab rumah terdampak bencana yang tertangani secara benar dan tepat waktu			-	APBD		-
				1 04 02 2.03	Pembangunan dan Rehabilitasi Rumah Korban Bencana atau Relokasi Program Kabupaten/Kota	Luas total kawasan permukiman kumuh dengan luas masing-masing kawasan di bawah 10 Ha (Satuan: Ha)			4,197,500,000			2,100,000,000
				1 04 02 2.03 01	Rehabilitasi Rumah bagi Korban Bencana	Jumlah rehabilitasi rumah terdampak bencana yang tertangani secara benar & tepat waktu			4,037,500,000	BANSOS		2,000,000,000
				1 04 02 2.03 02	Penyusunan Site Plan dan/atau Detail Engineering Design (DED) bagi Rumah Korban Bencana atau Relokasi Program Kabupaten/Kota	Jumlah dokumen perencanaan yang tersusun			-	APBD		100,000,000
				1 04 02 2.03 04	Pembangunan Rumah bagi Korban Bencana	Jumlah pembangunan rumah terdampak bencana yang tertangani secara benar & tepat waktu			160,000,000	BANSOS		-
						Bedah Rumah Ds. Badurame	Kec. Turi	1 Unit	10,000,000			
						Bedah Rumah Ds. Duri Wetan	Kec. Maduran	15 Unit	150,000,000			
				1 04 02 2.05	Pembinaan Pengelolaan Rumah Susun Umum dan/atau Rumah Khusus	Jumlah kawasan dengan tingkat kepadatan bangunan tinggi			300,000,000			300,000,000
				1 04 02 2.05 01	Fasilitasi Pengelolaan Kelembagaan dan Pemilik/Penghuni Rumah Susun	kelembagaan dan pemeliharaan rutin Rusunawa yang dikelola dengan baik			100,000,000	APBD		100,000,000
				1 04 02 2.05 02	Penatausahaan Pemanfaatan Rumah Susun Umum dan/atau Rumah Khusus	Jumlah dokumen administrasi rusunawa yang terakomodir secara baik dan benar			200,000,000	APBD		200,000,000

PERMENDAGRI 13/RPJM/RENSTRA/RENJA				PERMENDAGRI 90 TAHUN 2019								
NO	KODE REKENING	URUSAN / BIDANG URUSAN / PROGRAM / KEGIATAN	INDIKATOR KINERJA PROGRAM / KEGIATAN	KODE REKENING	URUSAN / BIDANG URUSAN / PROGRAM / KEGIATAN / SUB KEGIATAN	INDIKATOR KINERJA PROGRAM / KEGIATAN	RENCANA TAHUN 2021			CATATAN PENTING	PRAKIRAAN MAJU 2022	
							LOKASI	TARGET CAPAIAN KINERJA	KEBUTUHAN PAGU INDIKATIF		TARGET CAPAIAN KINERJA	KEBUTUHAN PAGU INDIKATIF
1	2	3	4	1	2	3	4	5	6	7	8	9
				1 04 02 2.06	Penerbitan Izin Pembangunan dan Pengembangan Perumahan	Jumlah rata-rata sertifikasi dan registrasi bagi perencanaan perumahan dan permukiman dengan kemampuan kecil dalam satu tahun			100,000,000			100,000,000
				1 04 02 2.06 03	Koordinasi dan Sinkronisasi Pengendalian Pembangunan dan Pengembangan Perumahan				100,000,000	APBD		100,000,000
				1 04 02 2.06 04	Koordinasi dan Sinkronisasi Kerjasama Pemerintah dengan Badan Usaha (KPBU) Perumahan Umum/Rumah Susun Umum				-	APBD		-
				1 04 03	PROGRAM KAWASAN PERMUKIMAN SERTA PERMUKIMAN KUMUH	% Penanganan Kawasan Kumuh			6,885,000,000			6,990,000,000
1	04 01 15 2	Fasilitasi Program Nasional KOTAKU (Kota Tanpa Kumuh)	Luas kawasan kumuh yang ditangani	1 04 03 2.01	Penerbitan Izin Pembangunan dan Pengembangan Kawasan Permukiman	Jumlah pengajuan izin pembangunan dan pengembangan perumahan pertahun			75,000,000			50,000,000
				1 04 03 2.01 03	Koordinasi dan Sinkronisasi Pengendalian Pembangunan dan Pengembangan Kawasan Permukiman dan Permukiman Kumuh	Rapat Koordinasi dan Sinkronisasi Pengendalian Pembangunan dan Pengembangan Kawasan Permukiman dan Permukiman Kumuh			75,000,000	APBD		50,000,000
				1 04 03 2.02	Penataan Kawasan Permukiman Kumuh dengan Luas di Bawah 10 (Sepuluh) Ha	Luas kawasan permukiman kumuh dengan masing-masing kawasan di bawah 10 Ha (Satuan: Ha)			210,000,000			200,000,000
				1 04 03 2.02 01	Survei dan Penetapan Lokasi Permukiman Kumuh				60,000,000	APBD		50,000,000
				1 04 03 2.02 02	Penyusunan Rencana dan Rekomendasi Pencegahan Tumbuh dan Berkembangnya Permukiman Kumuh	Penyusunan Rencana Penataan Lingkungan (RPLP) 2021 - 2025			100,000,000	APBD		100,000,000
				1 04 03 2.02 05	Koordinasi dan Sinkronisasi Pengendalian Penataan Pemugaran/Peremajaan Permukiman kumuh	Rapat Koordinasi dan sinkronisasi memorandum program RPLP dengan POKJA PKP dengan masing masing OPD			50,000,000	APBD		50,000,000
				1 04 03 2.02 06	Pelaksanaan Pembagian Rumah Bagi Masyarakat Terdampak Program Pemugaran/Peremajaan Permukiman Kumuh				-	APBD		-
				1 04 03 2.03	Peningkatan Kawasan Permukiman Kumuh dengan Luas di Bawah 10 (Sepuluh) Ha	Luas kawasan permukiman kumuh dengan luas masing-masing kawasan di bawah 10 Ha (Satuan: Ha)			6,600,000,000			6,740,000,000
				1 04 03 2.03 01	Penyusunan Rencana Tapak (Site Plan) dan Detail Engineering Design (DED) Peremajaan/Pemugaran Permukiman Kumuh	Penyusunan DED (SEDAYU LAWAS)			100,000,000	APBD		100,000,000
				1 04 03 2.03 02	Perbaikan Rumah Tidak Layak Huni untuk Pencegahan terhadap Tumbuh dan Berkembangnya Permukiman Kumuh			166 Unit	3,000,000,000	DAK		6,640,000,000
				1 04 03 2.03 03	Kerjasama perbaikan rumah tidak layak huni beserta PSU			110 unit	3,500,000,000	APBD		
				1 04 04	PROGRAM PENINGKATAN PRASARANA, SARANA DAN UTILITAS UMUM (PSU)	% PSU yang menunjang fungsi hunian			16,670,000,000			83,399,360,000
				1 04 04 2.01	Urusan Penyelenggaraan PSU Perumahan	Jumlah PSU di perumahan untuk menunjang fungsi hunian			16,670,000,000			83,399,360,000
				1 04 04 2.01 01	Perencanaan Penyediaan PSU Perumahan				-	APBD		-
				1 04 04 2.01 02	Penyediaan Prasarana, Sarana, dan Utilitas Umum di Perumahan untuk Menunjang Fungsi Hunian				16,670,000,000	APBD		83,399,360,000
1	04 01 15 6	Pembangunan Jalan Permukiman	Panjang Jalan Lingkungan yang dibangun			Panjang jalan lingkungan yang dibangun (M)			10,000,000,000			30,683,860,000
						Pendataan Ruas Jalan Lingkungan			150,000,000	Usulan Dinas		
						Peningkatan Jalan Lingkungan Tlogoanyar	Kec. Lamongan	300 x 3	200,000,000	Usulan Dinas		
						Peningkatan Jalan Lingkungan Dsn.Tanjung Sari Ds. Tanjung	Kec. Lamongan	300 x 3	200,000,000	Usulan Dinas		
						Peningkatan Jalan Menuju SMK NU	Kec. Lamongan	250 x 5	500,000,000	Usulan Dinas		
						Peningkatan Jalan Lingkungan Sunan Drajat	Kec. Paciran	250 x 4	200,000,000	Usulan Dinas		

PERMENDAGRI 13/RPJM/RENSTRA/RENJA				PERMENDAGRI 90 TAHUN 2019								
NO	KODE REKENING	URUSAN / BIDANG URUSAN / PROGRAM / KEGIATAN	INDIKATOR KINERJA PROGRAM / KEGIATAN	KODE REKENING	URUSAN / BIDANG URUSAN / PROGRAM / KEGIATAN / SUB KEGIATAN	INDIKATOR KINERJA PROGRAM / KEGIATAN	RENCANA TAHUN 2021			CATATAN PENTING	PRAKIRAAN MAJU 2022	
							LOKASI	TARGET CAPAIAN KINERJA	KEBUTUHAN PAGU INDIKATIF		TARGET CAPAIAN KINERJA	KEBUTUHAN PAGU INDIKATIF
1	2	3	4	1	2	3	4	5	6	7	8	9
						Peningkatan Jalan Lingkungan Tumenggungan	Kec. Lamongan	210 x 3	200,000,000	Usulan Dinas		
						Peningkatan Jalan Lingkungan Sidodadi - Wajik	Kec. Lamongan	270 x 4	300,000,000	Usulan Dinas		
						Peningkatan Jalan Lingkungan Dsn. Jati Ds. sukomalo Kec. Kedungpring	Kec. Kedungpring	210 x 3	200,000,000	Usulan Dinas		
						Peningkatan Jalan Lingkungan Wajik	Kec. Lamongan	210 x 3	200,000,000	Usulan Dinas		
						Peningkatan Jalan Lingkungan Dsn. Duriwetan 06 Rw 02 sd. Rt 07 RW 01 Ds. Duriwetan Kec. Maduran	Kec. Maduran	250 x 3	200,000,000	Usulan Dinas		
						Peningkatan Jalan Lingkungan Dsn. Pelang Ds. Pelang Kembangbahu	ec. Kembangbahu	250 x 3	200,000,000	Usulan Dinas		
						Peningkatan Jalan Lingkungan Perumnas Made Ji Ikan Kakap IX	Kec. Lamongan	250 x 3	200,000,000	Usulan Dinas		
						Peningkatan Jalan Lingkungan Kandangsemangkon Kec. Paciran	Kec. Paciran	250 x 3	200,000,000	Usulan Dinas		
						Peningkatan Jalan Lingkungan Ds. Geger Kec. Turi	Kec. Turi	250 x 3	200,000,000	Usulan Dinas		
						Peningkatan Jalan Lingkungan Permukiman (CBC) Dsn. Pengaron - Dsn. Joto	Kec. Tikung	250 x 3	200,000,000	Usulan Dinas		
						Peningkatan Jalan Lingkungan Ds. Pangkatrejo Kec. Lamongan	Kec. Lamongan	150x3	150,000,000	Usulan Dinas		
						Peningkatan Jalan Lingkungan (CBC) Dsn. Sekaran RT 07 RW 05 Ds. Sekarbagus	Kec. Sugio	150 x 3	150,000,000	Pokir Dewan		
						Peningkatan Jalan Lingkungan (CBC) Dsn. Gandang Ds. Girik	Kec. Ngimbang	150 x 3	150,000,000	Pokir Dewan		
						Peningkatan Jalan Lingkungan (CBC) Ds. Yungyang	Kec. Modo	150 x 3	150,000,000	Pokir Dewan		
						Peningkatan Jalan Lingkungan (HOTMIX) RT 03 RW 04 Ds. Sukolilo	Kec. Sukodadi	200 x 3	150,000,000	Pokir Dewan		
						Peningkatan Jalan Lingkungan (CBC) Jalan Lingkungan Dsn. Deleg Ds. Kelorarum	Kec. Tikung	150 x 3	150,000,000	Pokir Dewan		
						Peningkatan Jalan Lingkungan (CBC) Dsn. Mojokerep Ds. Wonokromo	Kec. Tikung	150 x 3	150,000,000	Pokir Dewan		
						Peningkatan Jalan Lingkungan (CBC) Dsn. keset Ds. Sidorejo	Kec. Deket	150 x 3	150,000,000	Pokir Dewan		
						Peningkatan Jalan Lingkungan (CBC) Ds. Sidorejo	Kec. Sugio	150 x 3	150,000,000	Pokir Dewan		
						Peningkatan Jalan Lingkungan (CBC) Dsn. Kedungadung Ds. Deketagung	Kec. Sugio	150 x 3	150,000,000	Pokir Dewan		
						Peningkatan Jalan Lingkungan (CBC) Dsn. Katar RT. 01 RW. 04 Ds. Ngimbang	Kec. Ngimbang	150 x 3	150,000,000	Pokir Dewan		
						Peningkatan Jalan Lingkungan (CBC) Dsn. Karanglangit Ds. Karanglangit	Kec. Lamongan	150 x 3	150,000,000	Pokir Dewan		
						Peningkatan Jalan Lingkungan (CBC) Dsn. Jombok Ds. Wonorejo	Kec. Sambeng	150 x 3	150,000,000	Pokir Dewan		
						Peningkatan Jalan Lingkungan (Pavingisasi) Dsn. Sugio Ds. Sugio	Kec. Sugio	250 x 3	150,000,000	Pokir Dewan		
						Peningkatan Jalan Lingkungan (CBC) Ds. Sumengko	Kec. Kedungpring	150 x 3	150,000,000	Pokir Dewan		
						Peningkatan Jalan Lingkungan (CBC) Ds. Kedungpring	Kec. Kedungpring	150 x 3	150,000,000	Pokir Dewan		
						Peningkatan Jalan Lingkungan (CBC) Dsn. Kedung Sumber Ds. Sumberdadi	Kec. Mantup	150 x 3	150,000,000	Pokir Dewan		
						Peningkatan Jalan Lingkungan (CBC) Dsn. SUKLAN Ds. Sumberbendo	Kec. Mantup	150 x 3	150,000,000	Pokir Dewan		
						Peningkatan Jalan Lingkungan (CBC) Dsn. Tunggun - Ds. Tunggunjagir Ds.	Kec. Mantup	150 x 3	150,000,000	Pokir Dewan		
						Peningkatan Jalan Lingkungan (CBC) Ds. Kemlaglor	Kec. Turi	150 x 3	150,000,000	Pokir Dewan		
						Peningkatan Jalan Lingkungan (CBC) Dsn. Dalit Ds. Tukkereto	Kec. Deket	150 x 3	150,000,000	Pokir Dewan		
						Peningkatan Jalan Lingkungan (CBC) RT. 07 RW. 02 Ds. Lembor	Kec. Brondong	150 x 3	150,000,000	Pokir Dewan		

PERMENDAGRI 13/RPJM/RENSTRA/RENJA					PERMENDAGRI 90 TAHUN 2019								
NO	KODE REKENING	URUSAN / BIDANG URUSAN / PROGRAM / KEGIATAN	INDIKATOR KINERJA PROGRAM / KEGIATAN	KODE REKENING	URUSAN / BIDANG URUSAN / PROGRAM / KEGIATAN / SUB KEGIATAN	INDIKATOR KINERJA PROGRAM / KEGIATAN	RENCANA TAHUN 2021			CATATAN PENTING	PRAKIRAAN MAJU 2022		
							LOKASI	TARGET CAPAIAN KINERJA	KEBUTUHAN PAGU INDIKATIF		TARGET CAPAIAN KINERJA	KEBUTUHAN PAGU INDIKATIF	
1	2	3	4	1	2	3	4	5	6	7	8	9	
						Peningkatan Jalan Lingkungan (HOTMIX) Ds. Sungegeneng	Kec. Sekaran	200 x 3	150,000,000	Pokir Dewan			
						Peningkatan Jalan Lingkungan (CBC) Ds. Bandung Sari	Kec. Sukodadi	150 x 3	150,000,000	Pokir Dewan			
						Peningkatan Jalan Lingkungan (HOTMIX) RT. 02 - RT. 03 dan RT. 05 RW. 01 Ds. Balun	Kec. Turi	200 x 3	150,000,000	Pokir Dewan			
						Peningkatan Jalan Lingkungan (HOTMIX) Dsn. Nataan Ds. Gedungboyountung	Kec. Turi	200 x 3	150,000,000	Pokir Dewan			
						Peningkatan Jalan Lingkungan (HOTMIX) Dsn. Galang Ds. Sukoanyar	Kec. Turi	200 x 3	150,000,000	Pokir Dewan			
						Peningkatan Jalan Lingkungan (CBC) Kel. Sukumulyo	Kec. Lamongan	150 x 3	150,000,000	Pokir Dewan			
						Peningkatan Jalan Lingkungan (CBC) Ds. Watanganpanjang	Kec. Karangbinang	150 x 3	150,000,000	Pokir Dewan			
						Peningkatan Jalan Lingkungan (CBC) Kel. Jetis	Kec. Lamongan	150 x 3	150,000,000	Pokir Dewan			
						Peningkatan Jalan Lingkungan (CBC) Ds. Jubellor	Kec. Sugio	150 x 3	150,000,000	Pokir Dewan			
						Peningkatan Jalan Lingkungan (CBC) Jalan ke Arah Makam Dsn. Babat Ds. Babatkumpul	Kec. Pucuk	150 x 3	150,000,000	Pokir Dewan			
						Peningkatan Jalan Lingkungan (Pavingisasi) Dsn. Kentong Ds. Labuhan	Kec. Brondong	250 x 3	150,000,000	Pokir Dewan			
						Pembangunan Jalan Lingkungan (CBC) Dsn. Plumpang Ds. Plumpang	Kec. Sukodadi	150 x 3	150,000,000	Pokir Dewan			
						Pembangunan Jalan Lingkungan (CBC) Dsn. Pasarsore Ds. Kanugrahan	Kec. Maduran	150 x 3	150,000,000	Pokir Dewan			
						Peningkatan Jalan Lingkungan Permukiman (Hotmix) Jalan Lingkar Kelurahan Brondong	Kec. Brondong	300 x 3	200,000,000	Musrenbang			
						Peningkatan Jalan Lingkungan Permukiman (CBC) RT.01 /RW.05 Sidodadi Timur	Kec. Lamongan	180 x 3	200,000,000	Musrenbang			
						Peningkatan Jalan Lingkungan Permukiman (CBC) SELOREJO	Kec. Sambeng	180 x 3	200,000,000	Musrenbang			
						Peningkatan Jalan Lingkungan Permukiman (CBC) Jalan utama Dsn. Dradah Ds. Dradahlumbang	Kec. Kedungpring	180 x 3	200,000,000	Musrenbang			
						Peningkatan Jalan Lingkungan Permukiman (CBC) Dsn. Mambung	Kec. Modo	180 x 3	200,000,000	Musrenbang			
						Peningkatan Jalan Lingkungan Permukiman (Pavingstone) Dsn. Topeng	Kec. Tikung	350 x 3	200,000,000	Musrenbang			
						Peningkatan Jalan Lingkungan Permukiman (CBC) RT.01 /RW.05 Sidodadi Timur	Kec. Lamongan	180 x 3	200,000,000	Musrenbang			
1	04	01	15	9	Rehabilitasi atau Pemeliharaan Jalan Permukiman	Panjang Jalan Lingkungan dalam Kondisi Baik	Rehabilitasi/Pemeliharaan Jalan Permukiman	Panjang jalan lingkungan dalam kondisi baik (M)	Dinas PRKP	-	1,570,000,000	1,000	1,500,000,000
1	04	01	15	10	Rehabilitasi LPJU dan Lampu Hias Permukiman	Jumlah Perangkat Lampu PJU yang tersedia	Rehabilitasi LPJU dan Lampu Hias Permukiman	Jumlah lampu yang direhabilitasi (Item)	Dinas PRKP	2100	1,145,000,000	2100	5,000,000,000
								Pengadaan Tiang Oktagonal + Angkur		9 unit	31,500,000	Usulan Dinas	
								Pengadaan Box Panel (40x20x60) cm ³		50	42,500,000	Usulan Dinas	
								Pengadaan Box Meter (35x25x65) cm ³		30	21,000,000	Usulan Dinas	
								Pengadaan Lampu Shon-T & Sensor		1 paket	200,000,000	Usulan Dinas	
								Pengadaan Ballast & Ignitor		1 paket	200,000,000	Usulan Dinas	
								Pengadaan Instalasi & Aksesoris LPJU		1 paket	200,000,000	Usulan Dinas	
								Pengadaan Komponen Lepas LPJU		1 paket	200,000,000	Usulan Dinas	
								Pengadaan Lampu Hias Dekorasi Kab. Lamongan		5 unit	150,000,000	Usulan Dinas	
								UPAH KERJA		12 bulan	100,000,000	Usulan Dinas	
1	04	01	15	11	Pemasangan Lampu Penerangan Jalan Umum Permukiman	Jumlah Perangkat Lampu PJU yang tersedia	Pemasangan Lampu Penerangan Jalan Umum Permukiman	Jumlah titik Lampu Penerangan Jalan Umum Permukiman yang di pasang (unit)		200	1,405,000,000	200	40,508,500,000
								Pemasangan LPJU Temenggungan dan Jl. Paviliun RSUD Kec. Lamongan	Kec. Lamongan	20 Titik / Ornamet/ Lampu 40W	170,000,000	Usulan Dinas	
								Pemasangan LPJU Tambakboyo Kec. Tikung	Kec. Tikung	20 titik/ Ornamet / 40W	170,000,000	Usulan Dinas	
								Pemasangan LPJU Parkir Makam Wali Sunan Dradjat Kec. Paciran	Kec. Paciran	10 Titik/ Tiang Oktagonal/ 80W	145,000,000	Usulan Dinas	

PERMENDAGRI 13/RPJM/RENSTRA/RENJA				PERMENDAGRI 90 TAHUN 2019								
NO	KODE REKENING	URUSAN / BIDANG URUSAN / PROGRAM / KEGIATAN	INDIKATOR KINERJA PROGRAM / KEGIATAN	KODE REKENING	URUSAN / BIDANG URUSAN / PROGRAM / KEGIATAN / SUB KEGIATAN	INDIKATOR KINERJA PROGRAM / KEGIATAN	RENCANA TAHUN 2021			CATATAN PENTING	PRAKIRAAN MAJU 2022	
							LOKASI	TARGET CAPAIAN KINERJA	KEBUTUHAN PAGU INDIKATIF		TARGET CAPAIAN KINERJA	KEBUTUHAN PAGU INDIKATIF
1	2	3	4	1	2	3	4	5	6	7	8	9
						Pemasangan LPJU Ds. Ngayung Kec. Maduran	Kec. Maduran	10 Titik/ Tiang Oktagonal/ 80W	145,000,000	Usulan Dinas		
						Pemasangan LPJU Gondang Lor Kec. Sugio	Kec. Sugio	14 Titik/ Tiang Oktagonal/ 80W	200,000,000	Usulan Dinas		
						Pemasangan LPJU Sidomleng - Kedungpring Kec. Kedungpring	Kec. Kedungpring	14 Titik/ Tiang Oktagonal/ 80W	200,000,000	Usulan Dinas		
						Pemasangan LPJU Ds. Ngambek	Kec. Pucuk	5 Titik/ Tiang Oktagonal 7m/ LED 40W	62,500,000	Pokir Dewan		
						Pemasangan LPJU Dsn. Perdoto Ds. Sidokelar	Kec. Paciran	5 Titik/ Tiang Oktagonal 7m/ LED 40W	62,500,000	Pokir Dewan		
						Pemasangan LPJU Ds. Plososetro - Setro	Kec. Pucuk	5 Titik/ Tiang Oktagonal 7m/ LED 40W	62,500,000	Pokir Dewan		
						Pemasangan LPJU Ds. Waru Kulon - Gempolpading	Kec. Pucuk	5 Titik/ Tiang Oktagonal 7m/ LED 40W	62,500,000	Pokir Dewan		
						Pemasangan LPJU Ds. Pucuk	Kec. Pucuk	5 Titik/ Tiang Oktagonal 7m/ LED 40W	62,500,000	Pokir Dewan		
						Pemasangan LPJU Ds. Baduwanar - Wanar	Kec. Pucuk	5 Titik/ Tiang Oktagonal 7m/ LED 40W	62,500,000	Pokir Dewan		
1	04	01	16	7		Penataan Ruang Terbuka Hijau (RTH) Permukiman			1,925,000,000			1,375,000,000
						Pemeliharaan Rutin Pertamanan						
						Pemeliharaan Rutin Alun-Alun	Alun-Alun		200,000,000	Usulan Dinas		
						- Pemeliharaan Tanaman				Usulan Dinas		
						- Pemeliharaan Sarana Bermain				Usulan Dinas		
						- Pemeliharaan Saluran				Usulan Dinas		
						- Pemeliharaan Pavingstone				Usulan Dinas		
						- Pemeliharaan Lampu-lampu Taman				Usulan Dinas		
										Usulan Dinas		
						Pemeliharaan Rutin Pertamanan	Rutin Pertamanar		850,000,000	Usulan Dinas		
						- Pemeliharaan Taman-taman dalam Kota				Usulan Dinas		
						- Pemeliharaan Taman Jalan Arteri Lamongan - Deket				Usulan Dinas		
										Usulan Dinas		
						Pemeliharaan Rutin Telaga Bandung	Telaga Bandung		100,000,000	Usulan Dinas		
						- Pemeliharaan Tanaman				Usulan Dinas		
						- Pemeliharaan Lampu				Usulan Dinas		
						- Pemeliharaan Pavingstone				Usulan Dinas		
						- Pemeliharaan Bak-bak Tanam				Usulan Dinas		
						- Rehabilitasi Toilet				Usulan Dinas		
										Usulan Dinas		
						Pemeliharaan Rutin RTH Telaga Bandung	Telaga Bandung		100,000,000	Usulan Dinas		
						Pemeliharaan Tanaman dan Penambahan Media Tanam				Usulan Dinas		
						Pemeliharaan Jalan Setapak dan Pavingstone				Usulan Dinas		
						Pembuatan Sumur Gali untuk Penyiraman				Usulan Dinas		
										Usulan Dinas		
						Pemeliharaan Rutin Pemakaman Umum	emakaman Umui		75,000,000	Usulan Dinas		
						Pemeliharaan Pagar Makam				Usulan Dinas		
						Pemeliharaan Lampu				Usulan Dinas		
						Pengendalian Gulma (Pengairan dan Obat Gulma)				Usulan Dinas		
										Usulan Dinas		
						Pemeliharaan Rutin Telaga Dapur	Telaga Dapur		100,000,000	Usulan Dinas		
						Pemeliharaan Tanaman						
						Pemeliharaan Pavingstone						

PERMENDAGRI 13/RPJM/RENSTRA/RENJA				PERMENDAGRI 90 TAHUN 2019								
NO	KODE REKENING	URUSAN / BIDANG URUSAN / PROGRAM / KEGIATAN	INDIKATOR KINERJA PROGRAM / KEGIATAN	KODE REKENING	URUSAN / BIDANG URUSAN / PROGRAM / KEGIATAN / SUB KEGIATAN	INDIKATOR KINERJA PROGRAM / KEGIATAN	RENCANA TAHUN 2021			CATATAN PENTING	PRAKIRAAN MAJU 2022	
							LOKASI	TARGET CAPAIAN KINERJA	KEBUTUHAN PAGU INDIKATIF		TARGET CAPAIAN KINERJA	KEBUTUHAN PAGU INDIKATIF
1	2	3	4	1	2	3	4	5	6	7	8	9
					Pemeliharaan Bianglala				500,000,000	Usulan Dinas		
					F. Belanja Modal Pengadaan Konstruksi Bangunan Taman				625,000,000			4,332,000,000
					RTH Brondong		RTH Brondong		-	Usulan Dinas		
					Penanaman Pohon Penghijauan dan Pembuatan Taman		Pembuatan Taman		-	Usulan Dinas		
					Pembangunan Taman Telaga Tumenggung Baru		Tumenggung Baru		150,000,000	Usulan Dinas		
					Pembangunan Taman		Pembangunan Taman		-	Usulan Dinas		
					Rehabilitasi Taman Made Taman		Made Taman		125,000,000	Usulan Dinas		
					Pembangunan Taman		Pembangunan Taman		-	Usulan Dinas		
					Rehabilitasi Taman Rest Area Bandeng Lele		Bandeng Lele		150,000,000	Usulan Dinas		
					Peninggian Level Paving		Level Paving		-	Usulan Dinas		
					Rehabilitasi Taman		Rehabilitasi Taman		-	Usulan Dinas		
					Penggantian Arena Bermain		Arena Bermain		-	Usulan Dinas		
					Pembuatan Saluran		Pembuatan Saluran		-	Usulan Dinas		
					Rehabilitasi Taman dekat (Depan Stadion-Jembatan Deket)		Jembatan Deket		200,000,000	Usulan Dinas		
					Rehabilitasi Taman Dan Penambahan Pemasangan		Penambahan Pemasangan		-	Usulan Dinas		
					Pembangunan Taman Bermain Pusat PKL Andansari		PKL Andansari		-	Usulan Dinas		
					Pembangunan Taman dan Arena Bermain		Arena Bermain		-	Usulan Dinas		
					Pengadaan Pohon untuk RTH Gajah Mada		Gajah Mada		-	Usulan Dinas		
					Pengadaan Pohon Penghijauan		Pohon Penghijauan		-	Usulan Dinas		
					Pembangunan Penahan Tanah/ Plengsengan Telaga Bandung (Lanjutan)		Bandung (Lanjutan)		-	Usulan Dinas		
					Sisa yang belum terbangun sepanjang 181 meter (181 x Rp. 4.000.000 = 724.000.000,-, Konstruksi Beton dan Pasangan Batu Hitam)		Batu Hitam		-	Usulan Dinas		
					Pembangunan Penahan Tanah/ Plengsengan Telaga Dapur		Telaga Dapur		-	Usulan Dinas		
					Pasangan Batu Hitam Rp. 1.500.000,- /meter x keilling 250 meter x ketinggian 2,5 meter		Batu Hitam Rp. 1.500.000,- /meter x keilling 250 meter x ketinggian 2,5 meter		-	Usulan Dinas		
					RTH (Pembuatan Taman) Ds. gondongkulon		Kec. Babat		-	Musrenbang		
					RTH (Pembuatan Taman) Ds. Truni		Kec. Babat		-	Musrenbang		
					RTH (Pembuatan Taman) Taman dan Parkir Kelurahan Brondong		Kec. Brondong		-	Musrenbang		
					RTH (Pembuatan Taman) RT.02 RW.01		Kec. Lamongan		-	Musrenbang		
					RTH (Pembuatan Taman) Dsn. Deketagung Ds. Deketagung Kec. Sugio		Kec. Sugio		-	Musrenbang		
					RTH (Pembuatan Taman) lapangan Ds. Sugio		Kec. Sugio		-	Musrenbang		
					RTH (Pembuatan Taman) Dsn. bulak Ds. sumberaji		Kec. Sukodadi		-	Musrenbang		
					RTH (Pembuatan Taman) Dsn. mejono Ds. sumberaji		Kec. Sukodadi		-	Musrenbang		
					RTH (Pembuatan Taman) dsn gempolmanis Kec. Sambeng		Kec. Sambeng		-	Musrenbang		
					RTH (Pembuatan Taman) Ds. Gembong Kec. Babat		Kec. Babat		-	Musrenbang		
2	04 01 15	PRPGRAM PENATAAN PENGUSAHAAN, PEMILIKAN, PENGGUNAAN DAN		2 10 04	PROGRAM PENYELESAIAN SENGKETA TANAH GARAPAN	% penyelesaian sengketa tanah garapan			55,000,000			55,000,000
				2 10 04 2.01	Penyelesaian Sengketa Tanah Garapan dalam Daerah Kabupaten/Kota.	Jumlah sengketa tanah garapan yang diselesaikan			55,000,000			55,000,000
				2 10 04 2.01 01	Inventarisasi Sengketa, Konflik, dan Perkara Pertanahan	Menginventarisasi pengaduan masyarakat	pengaduan masyarakat		25,000,000	APBD		25,000,000
				2 10 04 2.01 02	Mediasi Penyelesaian Sengketa Tanah Garapan dalam 1 (Satu) Daerah Kabupaten/Kota.	Melaksanakan kegiatan rapat mediasi penyelesaian sengketa	penyelesaian sengketa		30,000,000	APBD		30,000,000

PERMENDAGRI 13/RPJM/RENSTRA/RENJA				PERMENDAGRI 90 TAHUN 2019								
NO	KODE REKENING	URUSAN / BIDANG URUSAN / PROGRAM / KEGIATAN	INDIKATOR KINERJA PROGRAM / KEGIATAN	KODE REKENING	URUSAN / BIDANG URUSAN / PROGRAM / KEGIATAN / SUB KEGIATAN	INDIKATOR KINERJA PROGRAM / KEGIATAN	RENCANA TAHUN 2021			CATATAN PENTING	PRAKIRAAN MAJU 2022	
							LOKASI	TARGET CAPAIAN KINERJA	KEBUTUHAN PAGU INDIKATIF		TARGET CAPAIAN KINERJA	KEBUTUHAN PAGU INDIKATIF
1	2	3	4	1	2	3	4	5	6	7	8	9
				2 10 05	PROGRAM PENYELESAIAN GANTI KERUGIAN DAN SANTUNAN TANAH UNTUK PEMBANGUNAN	% penyelesaian ganti kerugian dan santunan tanah untuk pembangunan			105,000,000			5,020,000,000
	2 04 01 15 4	Pengadaan Tanah untuk Kepentingan Pemerintah Daerah	Jumlah pengadaan tanah	2 10 05 2.01	Penyelesaian Masalah Ganti Kerugian dan Santunan Tanah untuk Pembangunan oleh Pemerintah Daerah Kabupaten/Kota	Jumlah masalah ganti kerugian dan santunan tanah untuk pembangunan			105,000,000			5,020,000,000
				2 10 05 2.01	Penetapan Daftar Masyarakat Penerima Ganti Rugi/Santunan Tanah dalam 1 (satu) Daerah Kabupaten/Kota	SK Penetapan Daftar Nama Penerima Ganti Rugi Dampak an Pemerintah ya Pembangunan Pemerintah yang tersusun			30,000,000	APBD		20,000,000
				2 10 05 2.01	Koordinasi dan Sinkronisasi Penyelesaian Masalah Ganti Kerugian dan Santunan Tanah untuk Pembangunan oleh Pemerintah Daerah Kabupaten/Kota	Belanja kegiatan pengadaan tanah dan jasa penilaian hak epentingan umum atas tanah untuk kepentingan umum			75,000,000	APBD		5,000,000,000
TOTAL									126,942,558,040			264,030,166,400

Nama PD : Satpol PP

PERMENDAGRI 13/RPJM/RENSTRA/RENJA										PERMENDAGRI 90 TAHUN 2019										
No	Kode					Urusan Bidang Urusan/Program/ Kegiatan	Indikator Kinerja Program/Kegiatan	Kode					Urusan/Bidang Urusan Pemerintah Daerah dan Program/Kegiatan	Indikator Kinerja	Rencana Tahun 2021			Catatan Penting	Prakiraan 2022	
															Lokasi	Target Capaian Kinerja	Kebutuhan Dana/Pagu Indikatif		Target Capaian Kinerja	Kebutuhan Dana/Pagu Indikatif
								1				2	3	4	5	9	10		11	
								1	05	01			PROGRAM PENUNJANG URUSAN PEMERINTAHAN DAERAH	Persentase unit kerja internal yang terlayani dengan baik	Kab. Lamongan	100%	Rp 14,707,996,000.00		100%	Rp 14,707,996,000.00
								1	05	01	1		Perencanaan dan Evaluasi Kinerja Perangkat Daerah	Persentase Perencanaan dan Evaluasi Kinerja Perangkat Daerah yang tersusun	Kab. Lamongan	100%	Rp 130,000,000.00	-	100%	Rp 130,000,000.00
	1	05	00	06	02	Penyusunan Dokumen Perencanaan dan Evaluasi	Jumlah Dokumen Perencanaan dan Evaluasi	1	05	01	1	01	Penyusunan Renstra dan Renja Perangkat Daerah	Jumlah dokumen Renstra dan Renja	Kab. Lamongan	2 Dokumen	Rp 30,000,000.00	APBD Kab.	2 Dokumen	Rp 30,000,000.00
								1	05	01	1	02	Penyusunan Program dan Kegiatan Perangkat Daerah dalam Dokumen Perencanaan	Jumlah dokumen program dan kegiatan	Kab. Lamongan	3 Dokumen	Rp 30,000,000.00	APBD Kab.	3 Dokumen	Rp 30,000,000.00
	1	05	00	06	07	Penyusunan Dokumen Standar Pelayanan Minimum (SPM)	Jumlah Dokumen SPM yang diselesaikan	1	05	01	1	04	Koordinasi dan Sinkronisasi Perencanaan Perangkat Daerah	Jumlah Dokumen SPM yang diselesaikan	Kab. Lamongan	1 Dokumen	Rp 40,000,000.00	APBD Kab.	1 Dokumen	Rp 40,000,000.00
	1	05	00	06	08	Survei Pelayanan Masyarakat Lingkup Perangkat Daerah	Jumlah Dokumen SPM yang diselesaikan							Jumlah survey terhadap masyarakat		1 Dokumen			1 Dokumen	
	1	05	00	06	02	Penyusunan Dokumen Perencanaan dan Evaluasi	Jumlah Dokumen Perencanaan dan Evaluasi	1	05	01	1	05	Evaluasi Kinerja Perangkat Daerah	Jumlah laporan evaluasi	Kab. Lamongan	2 dokumen	Rp 30,000,000.00	APBD Kab.	2 dokumen	Rp 30,000,000.00
								1	05	01	2		Administrasi Keuangan	Persentase kelancaran administrasi keuangan	Kab. Lamongan	100%	Rp 7,832,926,000.00	-	100%	Rp 7,832,926,000.00
	5	1	1			Belanja Pegawai	Jumlah gaji dan tunjangan yang dibayarkan	1	05	01	2	06	Penyediaan Gaji dan Tunjangan ASN	Jumlah gaji dan tunjangan yang dibayarkan	Kab. Lamongan	58 ASN	Rp 7,792,926,000.00	APBD Kab.	58 ASN	Rp 7,792,926,000.00
	1	01	05	01	06	Penyusunan Pelaporan Keuangan Secara Berkala	Jumlah laporan yang terkirim	1	05	01	2	06	Penyusunan Laporan Capaian Kinerja dan Ikhtisar Realisasi Kinerja SKPD	Jumlah laporan an realisasi kinerja SKPD yang dikirimkan		12 Laporan	Rp 10,000,000.00	APBD Kab.	12 Laporan	Rp 10,000,000.00
								1	05	01	2	07	Penyusunan Laporan Keuangan Bulanan/Semesteran	Jumlah laporan bulanan dan semesteran yang dikirim	Kab. Lamongan	14 Laporan	Rp 20,000,000.00	APBD Kab.	14 Laporan	Rp 20,000,000.00
								1	05	01	2	09	Penyusunan Pelaporan Keuangan Akhir Tahun	Jumlah laporan keuangan akhir tahun yang dibuat		5 Laporan	Rp 10,000,000.00	APBD Kab.	5 Laporan	Rp 10,000,000.00
								1	05	01	3		Administrasi Umum	Persentase layanan administrasi umum	Kab. Lamongan	100%	Rp 6,327,375,000.00		100%	Rp 6,327,375,000.00
	1	01	05	01	001	Penyedia Jasa Perkantoran	Jumlah Peranko Materai, Benda Pos dan Pengiriman Surat	1	05	01	3	01	Penyediaan Jasa Surat Menyurat	Jumlah Peranko Materai, Benda Pos dan Pengiriman Surat	Kab. Lamongan	20 Pengiriman surat, Materai @6000 700 Buah	Rp 5,000,000.00	APBD Kab.	20 Pengiriman surat, Materai @6000 700 Buah	Rp 5,000,000.00
							Jumlah rekening telpon, air, listrik, teleconference yang terbayarkan	1	05	01	3	02	Penyediaan Jasa Komunikasi, Sumber Daya Air dan Listrik	Jumlah rekening telpon, air, listrik, teleconference yang terbayarkan	Kab. Lamongan	37 rekening (rek. Komunikasi, air, listrik dan teleconference)	Rp 74,682,000.00	APBD Kab.	37 rekening (rek. Komunikasi, air, listrik dan teleconference)	Rp 74,682,000.00
							Jumlah service peralatan dan perlengkapan kantor	1	05	01	3	03	Penyediaan Jasa Peralatan dan Perlengkapan Kantor	Jumlah service peralatan dan perlengkapan kantor	Kab. Lamongan	161 service	Rp 38,600,000.00	APBD Kab.	161 service	Rp 38,600,000.00
							jumlah service kendaraan dan pembayaran pajak surat kendaran yang terbayarkan	1	05	01	3	06	Penyediaan Jasa Pemeliharaan dan Perizinan Kendaraan Dinas/Operasional	jumlah service kendaraan dan pembayaran pajak surat kendaran yang terbayarkan	Kab. Lamongan	80 service mobil dan 17 pajak mobil terbayarkan	Rp 42,500,000.00	APBD Kab.	80 service mobil dan 17 pajak mobil terbayarkan	Rp 42,500,000.00
							Jumlah Tenaga administrasi/ teknis kegiatan	1	05	01	3	07	Penyediaan Jasa Administrasi Keuangan	Jumlah tenaga administrasi/teknis kegiatan/satgaspam/honorarium petugas PMK, honorarium tenaga pembantu kegiatan Satpol PP	Kab. Lamongan	768 TKK Bupati, 24 Driver, 48 Adm., 360 Pas. Up., 72 Ang. Pamwal., 552 Ang. Satgaspam., 12 Dangapam., 12 Koordinator Up., 12 Penanggungjawab Up., 504 Tenaga Pembantu Satpol PP., 171 Tenaga PMK., Belanja Premi Asuransi 1 Th., BPJS Askes 1 Th	Rp 2,657,993,000.00	APBD Kab.	768 TKK Bupati, 24 Driver, 48 Adm., 360 Pas. Up., 72 Ang. Pamwal., 552 Ang. Satgaspam., 12 Dangapam., 12 Koordinator Up., 12 Penanggungjawab Up., 504 Tenaga Pembantu Satpol PP., 171 Tenaga PMK., Belanja Premi Asuransi 1 Th., BPJS Askes 1 Th	Rp 2,657,993,000.00
								1	05	01	3	08	Penyediaan Jasa Kebersihan Kantor	Jumlah cleaning service	Kab. Lamongan	3 cleaning service	Rp 33,600,000.00	APBD Kab.	3 cleaning service	Rp 33,600,000.00

1	01	05	01	002	Penyediaan Barang Pakai Habis Perkantoran	Jumlah ATK dan Perlengkapan Kantor	1	05	01	3	10	Penyediaan Alat Tulis Kantor	Jumlah ATK dan Perlengkapan Kantor	Kab. Lamongan	70 Jenis ATK dan perlengkapan printer	Rp	60,000,000.00	APBD Kab.	70 Jenis ATK dan perlengkapan printer	Rp	60,000,000.00
						Jumlah Barang Cetak dan Penggandaan	1	05	01	3	11	Penyediaan Barang Cetak dan Penggandaan	Jumlah Barang Cetak dan Penggandaan	Kab. Lamongan	4.000 Amplop, 6 Spanduk, 1 Iklan, 40 Retribusi, 1.500 Stop Map, 50.000 Fotocopy, 60 Penjilidan	Rp	35,790,000.00	APBD Kab.	4.000 Amplop, 6 Spanduk, 1 Iklan, 40 Retribusi, 1.500 Stop Map, 50.000 Fotocopy, 60 Penjilidan	Rp	35,790,000.00
						Jumlah Komponen Listrik dan Penerangan Kantor	1	05	01	3	12	Penyediaan Komponen Instalasi Listrik/Penerangan Bangunan Kantor	Jumlah Komponen Listrik dan Penerangan Kantor	Kab. Lamongan	25 Jenis komponen instalasi listrik	Rp	12,000,000.00	APBD Kab.	25 Jenis komponen instalasi listrik	Rp	12,000,000.00
						Jumlah Peralatan dan Perlengkapan Kebersihan Kantor	1	05	01	3	13	Penyediaan Peralatan dan Perlengkapan Kantor	Jumlah Peralatan dan Perlengkapan Kebersihan Kantor	Kab. Lamongan	30 Jenis	Rp	35,000,000.00	APBD Kab.	30 Jenis	Rp	35,000,000.00
						Jumlah Bahan Bacaan dan Ucapan Iklan	1	05	01	3	15	Penyediaan Bahan Bacaan dan Peraturan Perundang-Undangan	Jumlah Bahan Bacaan dan Ucapan Iklan	Kab. Lamongan	96 Surat Kabar	Rp	8,000,000.00	APBD Kab.	96 Surat Kabar	Rp	8,000,000.00
						Jumlah Makanan dan Minuman ringan yang disediakan	1	05	01	3	17	Penyediaan Makanan dan Minuman	Jumlah Makanan dan Minuman ringan yang disediakan	Kab. Lamongan	1500 nasi box, 146 Nasi Kotak, 300 Snack, 70 Air Mineral	Rp	49,210,000.00	APBD Kab.	1500 nasi box, 146 Nasi Kotak, 300 Snack, 70 Air Mineral	Rp	49,210,000.00
1	01	05	01	003	Rapat-Rapat Koordinasi dan Konsultasi	Jumlah Perjalanan Dinas Dalam Daerah, Luar Daerah, dan Luar Propinsi	1	05	01	3	18	Rapat-Rapat Kordinasi dan Konsultasi ke Luar Daerah	Jumlah Perjalanan Dinas Dalam Daerah, Luar Daerah, dan Luar Propinsi	Kab. Lamongan	141 Perjalanan Dinas	Rp	100,000,000.00	APBD Kab.	141 Perjalanan Dinas	Rp	100,000,000.00
1	01	05	02	002	Pengadaan Kendaraan Dinas/Operasional	Jumlah kendaraan dinas atau operasional	1	05	01	3	20	Pengadaan Kendaraan Dinas/Operasional	Jumlah kendaraan dinas atau operasional	Kab. Lamongan	1 Mobil Damkar, 3 Patroli, 1 PATWAL, 7 Tril	Rp	2,705,000,000.00	APBD Kab.	1 Mobil Damkar, 3 Patroli, 1 PATWAL, 7 Tril	Rp	2,705,000,000.00
1	01	05	02	003	Pengadaan Perlengkapan dan Peralatan Kantor	Jumlah Peralatan dan Perlengkapan Kantor	1	05	01	3	22	Pengadaan Perlengkapan Gedung Kantor	Jumlah Peralatan dan Perlengkapan Kantor	Kab. Lamongan	30 Unit	Rp	95,000,000.00	APBD Kab.	30 Unit	Rp	95,000,000.00
							1	05	01	3	25	Pengadaan Mebeleur	Jumlah pengadaan mebeulair	Kab. Lamongan	100 meja kursi	Rp	5,000,000.00	APBD Kab.	100 meja kursi	Rp	5,000,000.00
1	01	05	02	004	Pemeliharaan Rutin atau Berkala Gedung Kantor	Jumlah Gedung Kantor yang Terawat	1	05	01	3	28	Pemeliharaan Rutin/Berkala Gedung Kantor	Jumlah Gedung Kantor yang Terawat	Kab. Lamongan	1 Gedung	Rp	100,000,000.00	APBD Kab.	1 Gedung	Rp	100,000,000.00
1	01	05	02	007	Pemeliharaan Rutin/Berkala Kendaraan Dinas/Operasional	Jumlah Kendaraan Dinas/Operasional yang dipelihara	1	05	01	3	30	Pemeliharaan Rutin/Berkala Kendaraan Dinas/Operasional	Jumlah Kendaraan Dinas/Operasional yang dipelihara	Kab. Lamongan	17 Mobil	Rp	270,000,000.00	APBD Kab.	17 Mobil	Rp	270,000,000.00
							1	05	01	4		Peningkatan Disiplin dan Kapasitas Sumber Daya Aparatur	Persentase anggota Satpol PP yang meningkat disiplin dan kapasitasnya	Dalam dan Luar Kab. Lamongan	100%	Rp	417,695,000.00		100%	Rp	332,495,000.00
1	01	05	03	002	Pengadaan Pakaian Dinas Beserta Perlengkapannya	Jumlah Pakaian Dinas Yang Diadakan	1	05	01	4	02	Pengadaan Pakaian Dinas Beserta Perlengkapannya	Jumlah Pakaian Dinas Yang Diadakan	Kab. Lamongan	166 stel Pakaian Dinas	Rp	332,495,000.00	APBD Kab.	166 stel Pakaian Dinas	Rp	85,200,000.00
1	01	05	05	007	Pendidikan dan Pelatihan Formal	Jumlah Peserta Diklat	1	05	01	4	09	Pendidikan dan Pelatihan Formal	Jumlah Peserta Diklat	Dalam dan Luar Kab. Lamongan	2 Peserta	Rp	85,200,000.00	APBD Kab.	2 Peserta	Rp	85,200,000.00
												Jumlah anggota Damkar yang mengikuti peningkatan kompetensi	Luar Daerah	1 Anggota	1 Anggota						

1	05	01	15	001	Penegakan Perda	Jumlah kasus pelanggaran Perda	1	05	02	2.02	02	Pengawasan atas Kepatuhan terhadap Pelaksanaan Peraturan Daerah dan Peraturan Bupati/Walikota	Jumlah kasus pelanggaran Perda		161 Kasus				161 Kasus													
1	05	01	17	002	Operasi Yustisi	Jumlah kasus penduduk yang tidak memiliki Kartu Tanda Penduduk							Jumlah kasus penduduk yang tidak memiliki Kartu Tanda Penduduk	Kab. Lamongan	6 Kasus	Rp	393,000,000.00	APBD Kab.	6 Kasus	Rp	393,000,000.00											
1	05	01	15	002	Proses Penyidikan dan Penindakan Pelanggaran Perda atau Tipiring	Jumlah kasus Pelanggaran Perda/Tipiring yang diproses penyidikan dan penindakan	1	05	02	2.02	03	Penanganan atas Pelanggaran Peraturan Daerah dan Peraturan Peraturan Bupati/Walikota	Jumlah kasus Pelanggaran Perda/Tipiring yang diproses penyidikan dan penindakan	Kab. Lamongan	9 Kasus	Rp	60,000,000.00	APBD Kab.	9 Kasus	Rp	60,000,000.00											
1	05	01	15	005	Operasi Pemberantasan Barang Kena Cukai ilegal	Jumlah Pelanggar yang terjaring Operasi Pemberantasan Barang Kena Cukai ilegal							Jumlah Pelanggar yang terjaring Operasi Pemberantasan Barang Kena Cukai ilegal		5 Pelanggar				5 Pelanggar													
							1	05	04			PROGRAM PENANGGULANGAN KEBAKARAN	Persentase peningkatan respon penanganan bencana kebakaran	Kab. Lamongan	100%	Rp	254,000,000.00		100%	Rp	254,000,000.00											
							1	05	04	2.01		Pencegahan, Pengendalian, Pemadaman, Penyelamatan, dan Penanganan Bahan Berbahaya dan Beracun Kebakaran dalam Daerah Kabupaten/Kota	Persentase tanggap kebakaran (response time rate fire)	Kab. Lamongan	100%	Rp	104,000,000.00		100%	Rp	104,000,000.00											
1	05	01	18	002	Pembinaan bagi anggota pemadam kebakaran	Jumlah anggota damkar mengikuti peningkatan kompetensi	1	05	04	2.01	01	Pencegahan Kebakaran dalam Daerah Kabupaten/Kota	Jumlah anggota damkar mengikuti peningkatan kompetensi	Kab. Lamongan	54 Anggota	Rp	54,000,000.00	APBD Kab.	54 Anggota	Rp	54,000,000.00											
1	05	01	18	004	Operasional Kebencanaan dalam Rangka Perlindungan Masyarakat	Jumlah operasional kebencanaan	1	05	04	2.01	04	Penanganan Bahan Berbahaya dan Beracun Kebakaran dalam Daerah Kabupaten/Kota	Jumlah Operasional Kebencanaan	Kab. Lamongan	36 Operasional	Rp	50,000,000.00	APBD Kab.	36 Operasional	Rp	50,000,000.00											
							1	05	04	2.02		Inspeksi Peralatan Proteksi Kebakaran	Persentase sarana prasarana proteksi kebakaranyang memenuhi standar kegunaan	Kab. Lamongan	100%	Rp	100,000,000.00	-	100%	Rp	100,000,000.00											
1	05	01	18	001	Pengadaan Sarana dan Prasarana Pemadam Kebakaran	Jumlah sarana dan prasarana kebakaran yang diadakan	1	05	04	2.02	01	Pendataan Sarana Prasarana Proteksi Kebakaran	Jumlah Sarana dan Prasarana Pemadam Kebakaran yang akan diadakan	Kab. Lamongan	10 Stel	Rp	100,000,000.00	APBD Kab.	10 Stel	Rp	100,000,000.00											
							1	05	04	2.04		Pemberdayaan Masyarakat dalam Pencegahan Kebakaran	Persentase peningkatan pengetahuan dan kemampuan masyarakat dalam pencegahan dan penanganan kebakaran.	Kab. Lamongan	100%	Rp	50,000,000.00	-	100%	Rp	50,000,000.00											
1	05	01	18	003	Sosialisasi APAR	Jumlah Lembaga Pendidikan SMP dan SMA yang tanggap kebakaran	1	05	04	2.04	01	Pemberdayaan Masyarakat dalam Pencegahan dan Penanggulangan Kebakaran, melalui Sosialisasi dan Edukasi Masyarakat	Jumlah Lembaga Pendidikan SMP dan SMA yang tanggap Kebakaran	Kab. Lamongan	14 Lembaga Pendidikan	Rp	50,000,000.00	APBD Kab.	14 Lembaga Pendidikan	Rp	50,000,000.00											
TOTAL																												17,938,996,000		-		17,938,996,000

Nama PD : Badan Penanggulangan Bencana Daerah

NO	PERMENDAGRI 13/RPJMD/RENSTRA/RENJA					URUSAN/BIDANG URUSAN/PROGRAM/KEGIATAN	INDIKATOR KINERJA PROGRAM/KEGIATAN	PERMENDAGRI 90 TAHUN 2019															
	KODE							KODE	URUSAN/PROGRAM/KEGIATAN/SUB KEGIATAN	INDIKATOR KINERJA PROGRAM/KEGIATAN	RENCANA TAHUN 2021			CATATAN PENTING	PRAKIRAAN MAJU 2022								
											LOKASI	TARGET CAPAIAN KINERJA	KEBUTUHAN PAGU INDIKATIF		TARGET CAPAIAN KINERJA	KEBUTUHAN PAGU INDIKATIF							
	1	01	05	02	06	Program Peningkatan Pengembangan Sistem Pelaporan Capaian Kinerja dan Keuangan	% Dokumen perencanaan, laporan kinerja dan laporan keuangan yang terselesaikan tepat waktu																
								1	04	01	1.01	PROGRAM PENUNJANG URUSAN PEMERINTAHAN DAERAH	Jumlah Laporan Capaian kerja dan ikhtisar realisasi kinerja SKPD			140,000,000						140,000,000	
	1	01	05	02	06	002	Penyusunan Dokumen Perencanaan dan Evaluasi	Jumlah dokumen perencanaan dan evaluasi	1	04	01	1.01	01	Penyusunan Renstra dan renja perangkat daerah	Jumlah dokumen Perencanaan dan Evaluasi	BPBD	1 dokumen Renstra & 1 dokumen Renja	50,000,000	APBD		1 dokumen laporan Renja / Renstra	50,000,000	
								01	2	01	02	02	Penyusunan program dan kegiatan perangkat daerah dalam dokumen perencanaan	Jumlah dokumen Perencanaan dan Evaluasi	BPBD	2 dokumen perencanaan	40,000,000	APBD		2 dokumen perencanaan	40,000,000		
	1	01	05	02	01	002		01	2	01	02	03	Penyusunan Dokumen Evaluasi perangkat daerah	Jumlah dokumen Evaluasi Perangkat Daerah	BPBD	5 dokumen evaluasi		APBD		5 dokumen evaluasi			50,000,000
													LKPJ										
													LPPD										
													Laporan Keuangan Semesteran & akhir tahun										
													LKJIP										
	1	01	05	02	01	003																	
	1	01	05	02	02			1	04	01	1.02	Administrasi Keuangan											3,110,000,000
	1	01	05	02	02	002	Gaji dan Tunjangan Tambahan penghasilan PNS	Jumlah ASN yang menerima Gaji dan Jumlah ASN yang menerima TPP	1	04	01	1.02	01	Penyediaan Gaji dan Tunjangan ASN	Jumlah ASN yang menerima Gaji dan Jumlah ASN yang menerima TPP	BPBD	19 ASN	3,060,000,000		19 ASN	3,060,000,000		
	1	01	05	02	02	003								Gaji PNS									
	1	01	05	02	02	005	Penyusunan Pelaporan Keuangan secara Berkala	Jumlah dokumen Pelaporan Keuangan yang disusun secara benar & tepat waktu							Tunjangan Kesejahteraan								
	1	01	05	02	02	006			1	04	01	1.02	06	Penyusunan Laporan Capaian Kinerja dan Ikhtisar Realisasi Kinerja SKPD	Jumlah dokumen capaian kinerja dan Ikhtisar Realisasi Kinerja yang disusun secara benar & tepat waktu	BPBD	1 dokumen	20,000,000	APBD	1 dokumen	20,000,000		
	1	01	05	02	02	007			1	04	01	1.02	07	Penyusunan Laporan Keuangan Bulanan	Jumlah dokumen Laporan Keuangan Bulanan/Semesteran yang disusun secara benar & tepat waktu	BPBD	1 dokumen	10,000,000	APBD	1 dokumen	10,000,000		
	1	01	05	02	03	003			1	04	01	1.02	09	Penyusunan Pelaporan Keuangan Akhir Tahun	Jumlah dokumen laporan Keuangan Akhir Tahun yang disusun secara benar & tepat waktu	BPBD	1 dokumen	20,000,000	APBD	1 dokumen	20,000,000		
	1	01	05	02	01	001	Penyediaan Jasa Perkantoran	Jumlah rekening listrik, telepon dan air terbayarkan	1	04	01	1.03	Administrasi Umum	Jumlah Jasa yang terpenuhi setiap bulan					2,947,700,000	APBD			3,273,500,000
							Jumlah terbitnya STNK roda empat dan dua		1	04	01	1.03	02	Penyediaan Jasa Komunikasi, Sumber Daya Air dan Listrik	Jasa Komunikasi, Sumber Daya Air dan Listrik yang terbayar	BPBD	4 rekening	400,000,000		4 rekening	400,000,000		
							Jumlah jasa administrasi / teknis lapangan		1	04	01	1.03	03	Penyediaan Jasa Peralatandan Perlengkapan Kantor	Jumlah Pemenuhan service Peralatan dan Perlengkapan kantor		10 PC/10AC	20,000,000				25,000,000	
									1	04	01	1.03	06	Penyediaan Jasa Pemeliharaan dan Perizinan Kendaraan Dinas/Operasional	Jasa Pemeliharaan dan Perizinan Kendaraan Dinas/Operasional yang terbayar	BPBD	19 roda 4 & 14 roda 3	115,000,000	APBD	19 roda 4 & 14 roda 3	120,000,000		
									1	04	01	1.03	07	Penyediaan Jasa Administrasi Keuangan	Jasa Administrasi Keuangan yang terbayar	BPBD	11 jasa administrasi	257,000,000	APBD	11 jasa administrasi	257,000,000		

NO	KODE	URUSAN/BIDANG URUSAN/PROGRAM/KEGIATAN	INDIKATOR KINERJA PROGRAM/KEGIATAN	KODE	URUSAN/BIDANG URUSAN/PROGRAM/KEGIATAN/SUB KEGIATAN	INDIKATOR KINERJA PROGRAM/KEGIATAN	RENCANA TAHUN 2021			CATATAN PENTING	PRAKIRAAN MAJU 2022	
							LOKASI	TARGET CAPAIAN KINERJA	KEBUTUHAN PAGU INDIKATIF		TARGET CAPAIAN KINERJA	KEBUTUHAN PAGU INDIKATIF
				1 04 01 1.03 08	Penyediaan Jasa Kebersihan Kantor	Jumlah Jasa Tenaga kebersihan/Pelayanan kantor	BPBD	1 orang	11,200,000		1 orang	15,000,000
1	01 05 02 01 002	Penyediaan Barang Pakai Habis Perkantoran	Jumlah alat tulis kantor	1 04 01 1.03 10	Penyediaan Alat Tulis Kantor	Jumlah alat tulis kantor yang dipenuhi		12 Bulan	115,000,000	APBD	12 Bulan	119,250,000
			Jumlah penggandaan surat - surat dan dokumen	1 04 01 1.03 11	Penyediaan Barang Cetak dan Penggandaan	Jumlah Barang Cetak dan Penggandaan yang dipenuhi		12 Bulan	25 000 000		12 Bulan	27 000 000
			Jumlah komponen listrik dan penerangan bangunan kantor	2 04 01 2.03 12	Penyediaan Komponen Instalasi Listrik/Penerangan Bangunan Kantor	Jumlah Pemenuhan Komponen Instalasi Alat Listrik/Penerangan Bangunan Kantor		10 jenis	15 000 000		10 jenis	16000000
			Jumlah surat kabar / majalah	2 04 01 2.03 13	Penyediaan Peralatan dan Perlengkapan Kantor	Jumlah Pemenuhan Peralatan dan Perlengkapan Kantor		Komputer 10 unit, printer 10 unit, Camera 2 Unit, Printer A3 3 Unit	175,000,000	APBD	Komputer 10 unit, printer 10 unit, Camera 2 Unit, Printer A3 3 Unit	192,500,000
			Jumlah makanan dan minuman rapat	2 08 01 2.03 14	Penyediaan Peralatan Rumah Tangga	Jumlah Pemenuhan Peralatan Rumah Tangga		10 Jenis	15,000,000	APBD	10 Jenis	16,500,000
				2 08 01 2.03 15	Penyediaan Bahan Bacaan dan Peraturan Perundang-Undangan	Jumlah Pemenuhan Bahan Bacaan Surat Kabar		4 Jenis	10,000,000	APBD	4 Jenis	11,000,000
				2 08 01 2.03 17	Penyediaan Makanan dan Minuman	Jumlah Pemenuhan Makan dan Minum Rapat Yang tersedia		450 Snack Box 450 Nasi Box 30 Doz Air Mineral	35,000,000	APBD	450 Snack Box 450 Nasi Box 30 Doz Air Mineral	38,500,000
	01 05 01 01 003	Rapat-rapat koordinasi dan konsultasi	Jumlah rapat koordinasi dan konsultasi ke luar daerah	2 08 01 2.03 18	Rapat-Rapat Kordinasi dan Konsultasi ke Luar Daerah	Jumlah Rapat Koordinasi ke luar Daerah		80 Kali	200,000,000	APBD	80 Kali	220,000,000
1	01 05 02 02	Program Peningkatan Sarana dan Prasarana Aparatur	% Sarana prasarana aparatur dengan kondisi baik									
				2 08 01 2.03 25	Pengadaan Mebeleur	Jumlah Pemenuhan Mebeleur		5 Meja staf, 5 kursi staf, 20 Meja Rapat, 50 Kursi	75,000,000	APBD	5 Meja staf, 5 kursi staf, 20 Meja Rapat, 50 Kursi	82,500,000
1	01 05 02 02 004	Pemeliharaan Rutin/Berkala Gedung Kantor	Jumlah Gedung Kantor Yang dipelihara	2 08 01 2.03 28	Pemeliharaan Rutin/Berkala Gedung Kantor	Jumlah Pemeliharaan Rutin/Berkala Gedung Kantor		2 Gedung	100,000,000	APBD	2 Gedung	110000000
1	01 05 02 02 007	Pemeliharaan Rutin/Berkala Kendaraan Dinas/Operasional	Jumlah Kendaraan Bermotor Yang Dipelihara	1 04 01 1.03 30	Pemeliharaan Rutin/Berkala Mobil Jabatan	Jumlah mobil jabatan yang dipelihara		3 Unit kendaraan	50,000,000			50,000,000
1	01 05 02 02 005	Pemeliharaan Rutin/Berkala Peralatan dan Perlengkapan Kantor	Jumlah Peralatan dan Perlengkapan yang Dipelihara	2 08 01 2.03 32	Pemeliharaan Rutin/Berkala Perlengkapan Gedung Kantor	Jumlah Pemeliharaan rutin atau berkala perlengkapan Gedung Kantor		10 Unit AC	7,500,000	APBD	10 Unit	8,250,000
				2 08 01 2.03 34	Pemeliharaan Rutin/Berkala Peralatan Gedung Kantor	Jumlah Pemeliharaan Rutin/Berkala Peralatan Gedung Kantor		1 Gedung	200,000,000	APBD	1 Gedung	220,000,000
					Rehab Gedung	Jumlah Rehab Gedung Kantor		1 Gedung	800,000,000	APBD	1 Gedung	1,000,000,000
1	01 05 02 03	Program Peningkatan Disiplin Aparatur	% Aparatur yang disiplin	1 04 01 1.04	Peningkatan Disiplin dan Kapasitas Sumber Daya Aparatur	Jumlah pakaian yang disediakan			181,000,000			186,000,000
1	01 05 02 03 003	Pengadaan pakaian kerja lapangan	Jumlah Pakaian kerja lapangan	1 04 01 1.04 02	Pengadaan Pakaian Dinas Beserta Perlengkapannya	Jumlah pengadaan pakaian khexi	BPBD	48 Stel	85,000,000	APBD	48 Stel	90,000,000
1	01 05 02 05	Program Peningkatan Kapasitas sumber daya Aparatur	% Peningkatan kapasitas sumber daya aparatur									
1	01 05 02 05 001	Pendidikan dan Pelatihan Formal	Jumlah pegawai yang mengikuti pendidikan dan pelatihan informasi	1 04 01 1.04 09	Pendidikan dan Pelatihan Formal	Jumlah Pendidikan dan Pelatihan Formal		6 Org	96,000,000	APBD	6 Org	96,000,000

NO	KODE	URUSAN/BIDANG URUSAN/PROGRAM/KEGIATAN	INDIKATOR KINERJA PROGRAM/KEGIATAN	KODE	URUSAN/BIDANG URUSAN/PROGRAM/KEGIATAN/SUB KEGIATAN	INDIKATOR KINERJA PROGRAM/KEGIATAN	RENCANA TAHUN 2021			CATATAN PENTING	PRAKIRAAN MAJU 2022	
							LOKASI	TARGET CAPAIAN KINERJA	KEBUTUHAN PAGU INDIKATIF		TARGET CAPAIAN KINERJA	KEBUTUHAN PAGU INDIKATIF
					1.04.01.1.04.3	3 Urusan Pemerintahan Bidang Trantubumlinmas						
					x xx 1 1.04.4	4 Program Penanggulangan Bencana						
	1 05 02 15	PROGRAM PENCEGAHAN DINI DAN PENANGGULANGAN KORBAN BANCANA ALAM			x xx 1 1.04.5	5 Pelayanan Informasi Rawan Bencana Kabupaten/Kota		BPBD	3,067,500,000			3,087,500,000
					1.04.01.1.04.05	Penyusunan Kajian Risiko Bencana Kabupaten/Kota	Dokumen di nyatakan sah		90 HARI	50000000		90 HARI 50000000
					1.04.01.1.04.09	Sosialisasi, Komunikasi, Informasi dan Edukasi (KIE) Rawan Bencana Kabupaten/Kota (per Jenis Kegiatan)	Jumlah masyarakat yang mendapat pelayanan informasi		X Orang	100,000,000		X Orang 100,000,000
	1 05 02 15 001	Pembentukan dan Pembinaan Desa Tangguh Bencana	jumlah Desa Tangguh yang terbentuk		1.04.01.1.04.11	Pelayanan Pencegahan dan Kesiapsiagaan Terhadap Bencana	Jumlah Desa Tangguh yang dibentuk dan dibina	BPBD	3 desa	120,000,000	APBD	3 desa 120,000,000
					1 05 03 2.02.01	Penyusunan Rencana Penanggulangan Bencana Kabupaten/Kota	1 Dokumen RPB		90 Hari	180,000,000		90 Hari 180,000,000
	1 05 02 15 002	Penguatan Kapasitas Mitigasi dan Pencegahan	- Jumlah jaga Posko Kesiapsiagaan		1 05 03 2.02.02	Pelatihan Pencegahan dan Mitigasi Bencana Kabupaten / Kota	- Jumlah jaga Posko Kesiapsiagaan		90 Hari	200,000,000	APBD	90 Hari 200,000,000
			- Jumlah Dokumen Kajian Resiko Bencana (Peta Rawan, Deteksi Dini)				- Jumlah Dokumen Kajian Resiko Bencana (Peta Rawan, Deteksi Dini)	BPBD	1 Dokumen KRB, 1 Dokumentasi peta rawan bencana	150,000,000		1 Dokumen KRB, 1 Dokumentasi peta rawan bencana 150,000,000
			- Jumlah Forum PRB dan Jumlah Pelaksana apel/gladi Kesiapsiagaan				- Jumlah Forum PRB dan Jumlah Pelaksana apel/gladi Kesiapsiagaan		1 forum, 1x apel dan gladi	100,000,000		1 forum, 1x apel dan gladi 100,000,000
	1 05 02 15 003	Pengembangan dan Operasional Pusdalops Penanggulangan Bencana	Pembangunan dan pemeliharaan sarana Pusdalops		1 05 03 2.02.03	Pengendalian Operasi dan Penyediaan Sarana Prasarana Kesiapsiagaan Terhadap Bencana Kabupaten	Pembangunan dan pemeliharaan sarana Pusdalops		1 Gedung/berapa Alat	150,000,000	APBD	Pemeliharaan 150,000,000
			Jumlah Operasional Tenaga Pusdalops				Jumlah Operasional Tenaga Pusdalops		12 bulan	100,000,000		12 bulan 100,000,000
	1 05 02 15 004	Pengadaan EWS Atau System Peringatan Dini	Jumlah EWS Daerah Rawan Bencana, Jumlah Spanduk Peringatan Dini					BPBD	1 ews	100,000,000	APBD	1 ews 100,000,000
	1 05 02 16	Program Penanganan Tanggap Darurat Bencana										
	1 05 02 16 001	Pengadaan Sarana dan Prasarana atau material bencana banjir dan kekeringan	tersedianya bantuan yang diberikan pada masyarakat terdampak bencana kekeringan				Jumlah masyarakat yang terlayani	BPBD	800 tangki airbersih	250,000,000	APBD	800 tangki airbersih 250,000,000
	1 05 02 16 002	Peningkatan Sarana dan Prasarana Penanganan Tanggap Darurat	Tersedianya Sarana dan Prasarana Penanganan Tanggap Darurat				Jumlah Alat dan Sarpras yang diperbantukan		28 gergaji chainsaw dan tandon air	200,000,000		28 gergaji chainsaw dan tandon air 200,000,000
					1 05 03 2.02.05	Pengelolaan Resiko Bencana kabupaten/kota	persentase jumlah masyarakat yang terlayani	BPBD	100% dalam 1 tahun	50,000,000	APBD	persentase jumlah masyarakat yang terlayani 50,000,000

NO	KODE	URUSAN/BIDANG URUSAN/PROGRAM/KEGIATAN	INDIKATOR KINERJA PROGRAM/KEGIATAN	KODE	URUSAN/BIDANG URUSAN/PROGRAM/KEGIATAN/SUB KEGIATAN	INDIKATOR KINERJA PROGRAM/KEGIATAN	RENCANA TAHUN 2021			CATATAN PENTING	PRAKIRAAN MAJU 2022	
							LOKASI	TARGET CAPAIAN KINERJA	KEBUTUHAN PAGU INDIKATIF		TARGET CAPAIAN KINERJA	KEBUTUHAN PAGU INDIKATIF
				1 05 03 2.02 06	Penguatan Kapasitas kawasan untuk pencegahan dan Kesiapsiagaan	Jumlah Pelatihan Koordinasi, Kaji cepat		1 X Pelatihan	100000000		1 X Pelatihan	100000000
	1 05 02 16 004	Operasional Tim Reaksi Cepat dalam keposkoan dan Penagnan Darurat Bencana	Jumlah koordinasi Penanganan Darurat, Jumlah Jaga Posko Bencana Banjir, Angin Puting Beliung dan Rob	1 05 03 2.02 08	Pengembangan Kapasitas Tim Reaksi Cepat (TRC) Bencana Kabupaten/Kota	Jumlah koordinasi dan kunjungan lapangan TRC penanganan darurat bencana	BPBD	25 kali Koord., 980 liter BBM Peralatan	157,500,000	APBD	25 kali Koord., 980 liter BBM Peralatan	157,500,000
				1 05 03 2.03	Pelayanan Penyelamatan dan Evakuasi Korban Bencana	jumlah masyarakat yang terkena musibah		X Orang	75,000,000	APBD	jumlah masyarakat yang terken amusiabah	75,000,000
				1 05 03 2.02 01	Respon Cepat Kejadian Luar Biasa Penyakit/wabah zoonosis Prioritas	kecepatan respon kurang dari 24 jam KLB	BPBD	100% dalam 1 tahun	50,000,000	APBD	100% dalam 1 tahun	50,000,000
				1 05 03 2.02 02	Respon Cepat Darurat Bencana Kabupaten/Kota	Jumlah Pelatihan kecepatan respon 24 jam		1 X Pelatihan	30,000,000		Orang	30,000,000
				1 05 03 2.02 03	Pencarian, Pertolongan dan Evakuasi Korban Bencana Kabupaten/ Kota	Jumlah pelatihan kecepatan kurang dari 24jam		1 X Pelatihan	50,000,000		Orang	50,000,000
				1 05 03 2.02 04	Penyediaan Logistik Penyelamatan dan evakuasi korban bencana kabupaten/Kota	Jumlah masyarakat yang terlayani	BPBD	Masyarakat yang terdamp bencana	400,000,000	APBD	Masyarakat yang terdamp bencana	400,000,000
	1 05 02 17	Program Rehabilitasi dan Rekonstruksi Pasca Bencana										
	1 05 02 17 001	Otimisasi Tim Penilaian Kerusakan dan kerugian akibat bencana (DaLA)	Jumlah Pelatihan Tim DALA, Jumlah dokumen identifikasi kerusakan pasca bencana, Operasional Tim DALA, Jumlah Dokumen Jitu Pasna, dan Jumlah Bahan Bantuan Pasca Bencana			Jumlah Pelatihan Tim DaLA & Operasional Tim DaLA		12 Pelatihan	150,000,000	APBD	12 Pelatihan	170,000,000
				05 03 2.02 07	Penanganan Pasca Bencana Kabupaten/Kota	Jumlah Monitoring dan evaluasi pelaksanaan PB		1 Dokumen	30,000,000		1 Dokumen	30,000,000
						Jumlah Dokumen Jitu Pasna		1 Dokumen	25,000,000		1 Dokumen	25,000,000
	1 05 02 17 002	Monitoring, Evaluasi dan Pelaporan Penanggulangan Bencana	Jumlah Bnatuan Bnagunan Pasca Bencana , Jumlah Monitoring dan evaluasi PB, Jumlah koordinasi Monitoring PB			Jumlah Bantuan Bahan Bangunan Pasca Bencana		20 m3 kayu	250,000,000	APBD	20 m3 kayu	250,000,000
				1 05 03 2.04	Penataan Sistem Dasar Penanggulangan Bencana		BPBD		300,000,000			400,000,000
				1 05 03 2.04 01	Penyusunan Regulasi Penanggulangan Bencana Kabupaten/Kota	dokumen sampai di nyatakan sah / ilegal/pembuatanperbup		1 Dokumen	50,000,000		1 Dokumen	100,000,000
				1 05 03 2.04 02	Penguatann Kelembagaan Bencana kaputapen/Kota	Membuat lembaga kebencanaan		1 Lembaga	50,000,000		1 Lembaga	100,000,000
				1 05 03 2.04 03	Kejasama Antar Lembaga dan Kemitraan dalam Penanggulangan Bencana Kabupaten/Kota	jumlah kesepakatan(MOU) perbaikan tentang rekonstruksi pasca bencana	BPBD	1 kesepakata n dengan pihak lain	50,000,000	APBD	1 kesepakata n dengan pihak lain	50,000,000

NO	KODE	URUSAN/BIDANG URUSAN/PROGRAM/KEGIATAN	INDIKATOR KINERJA PROGRAM/KEGIATAN	KODE	URUSAN/BIDANG URUSAN/PROGRAM/KEGIATAN/SUB KEGIATAN	INDIKATOR KINERJA PROGRAM/KEGIATAN	RENCANA TAHUN 2021			CATATAN PENTING	PRAKIRAAN MAJU 2022	
							LOKASI	TARGET CAPAIAN KINERJA	KEBUTUHAN PAGU INDIKATIF		TARGET CAPAIAN KINERJA	KEBUTUHAN PAGU INDIKATIF
						jumlah kesepakatan(MOU) perbaikan tentang rehabilitasi pasca bencana		1 kesepakat an dengan pihak lain	50,000,000	APBD	1 kesepakat an dengan pihak lain	50,000,000
						jumlah kesepakatan(MOU) perbaikan tentang Kesiapsiagaan bencana		1 kesepakat an dengan pihak lain	50,000,000	APBD	1 kesepakat an dengan pihak lain	50,000,000
						jumlah kesepakatan(MOU) perbaikan tentang Percegahan bencana		1 kesepakat an dengan pihak lain	50,000,000	APBD	1 kesepakat an dengan pihak lain	50,000,000

Nama PD : Dinas Sosial

Permendagri 13/RPJM/RENSTRA/RENJA				Permendagri 90 Tahun 2019										
Kode Rekening	Kode Rekening	Kode Rekening	Kode Rekening	Urusan/Bidang Urusan/Program/Kegiatan	Indikator Kinerja Program/Kegiatan	Indikator Kinerja Program/Kegiatan	Urusan/Bidang Urusan/Program/Kegiatan	Indikator Kinerja Program/Kegiatan	Rencana Tahun 2021			Catatan Penting	Perkiraan Maju 2022	
									Lokasi	Target Capaian Kinerja	Kebutuhan Pagu Indikatif		Target Capaian Kinerja	Kebutuhan Pagu Indikatif
1 06				URUSAN PEMERINTAHAN BIDANG SOSIAL			URUSAN PEMERINTAHAN BIDANG SOSIAL		Kab. Lamongan		11,538,101,410	APBD		12,691,911,551
1 06 06				Program Peningkatan Pengembangan Sistem Pelaporan Capaian Kinerja dan Keuangan	Prosentase dokumen perencanaan, laporan kinerja dan laporan keuangan yang disusun tepat waktu		Program Penunjang Pemerintah Daerah	Prosentase unit kerja internal yang terlayani dengan baik	Kab. Lamongan		4,701,385,500	APBD		5,171,524,050
1 06 06 02				Penyusunan dokumen perencanaan dan evaluasi	jumlah dokumen perencanaan dan evaluasi	1 06 01 2.01	Perencanaan dan Evaluasi Kinerja Perangkat Daerah	Persentase perencanaan dan evaluasi kinerja perangkat daerah yang terlaksana	Kab. Lamongan		120,000,000	APBD		132,000,000
1 06 06 02				Penyusunan dokumen perencanaan dan evaluasi	jumlah dokumen perencanaan dan evaluasi	1 06 01 2.01 01	Penyusunan Renstra dan Renja Perangkat Daerah	jumlah dokumen renstra dan renja yang tersusun	Kab. Lamongan	3 dokumen (renstra,renja perubahan, renjath n+1)	20,000,000	APBD	3 dokumen (renstra,renja perubahan, renjath n+1)	22,000,000
1 06 06 02				Penyusunan dokumen perencanaan dan evaluasi	jumlah dokumen perencanaan dan evaluasi	1 06 01 2.01 02	Penyusunan Program dan Kegiatan Perangkat Daerah dalam Dokumen Perencanaan	jumlah dokumen perencanaan	Kab. Lamongan	1 dokumen perencanaan	20,000,000	APBD	1 dokumen perencanaan	22,000,000
1 06 06 02				Penyusunan dokumen perencanaan dan evaluasi	jumlah dokumen perencanaan dan evaluasi	1 06 01 2.01 05	Evaluasi Kinerja Perangkat Daerah	jumlah laporan yang tersusun	Kab. Lamongan	7 laporan (LKPJ, LKJIP, LPP)	80,000,000	APBD	7 laporan (LKPJ, LKJIP, LPP)	88,000,000
									Kab. Lamongan	LKPJ, LKJIP, LPP	20,000,000	APBD	LKPJ, LKJIP, LPP	22,000,000
									Kab. Lamongan	SPM	30,000,000	APBD	SPM	33,000,000
									Kab. Lamongan	SKM	30,000,000	APBD	SKM	33,000,000
						1 06 01 2.02	Administrasi Keuangan	Prosentase administrasi keuangan yang terpenuhi	Kab. Lamongan		3,124,295,500	APBD		3,436,725,050
						1 06 01 2.02 01	Penyediaan Gaji dan Tunjangan ASN	jumlah ASN yang mendapat gaji dan tunjangan	Kab. Lamongan	30 orang	3,084,295,500	APBD	32 orang	3,392,725,050
1 06 06 01				Penyusunan pelaporan keuangan secara berkala	jumlah laporan semesteran,laporan akhir tahun,laporan KIB dan laporan barang pengguna bulanan,laporan capaian kinerja	1 06 01 2.02 07	Penyusunan Laporan Keuangan Bulanan/Semesteran	jumlah laporan KIB dan laporan barang pengguna bulanan; jumlah laporan semesteran	Kab. Lamongan	12 laporan; 2 laporan	25,000,000	APBD	12 laporan; 2 laporan	27,500,000
1 06 06 01				Penyusunan pelaporan keuangan secara berkala	jumlah laporan semesteran,laporan akhir tahun,laporan KIB dan laporan barang pengguna bulanan,laporan capaian kinerja	1 06 01 2.02 09	Penyusunan Pelaporan Keuangan Akhir Tahun	jumlah laporan akhir tahun	Kab. Lamongan	3 laporan	15,000,000	APBD	3 laporan	16,500,000
						1 06 01 2.03	Administrasi Umum	Prosentase administrasi umum yang terlaksana	Kab. Lamongan		1,263,090,000	APBD		1,389,399,000

Kode Rekening	Usuran/Bidang Usuran/Program/Kegiatan	Indikator Kinerja Program/Kegiatan	Kode Rekening	Usuran/Bidang Usuran/Program/Kegiatan	Indikator Kinerja Program/Kegiatan	Rencana Tahun 2021			Catat an Penti ng	Perkiraan Maju 2022	
						Lokasi	Target Capaian Kinerja	Kebutuhan Pagu Indikatif		Target Capaian Kinerja	Kebutuhan Pagu Indikatif
1 06 02 03	Pengadaan perlengkapan dan peralatan kantor	jumlah peralatan gedung kantor; jumlah perlengkapan gedung kantor	1 06 01 2.03 13	Penyediaan Peralatan dan Perlengkapan Kantor	jumlah peralatan dan perlengkapan kantor yang disediakan	Kab. Lamongan	1 unit printer gaji, 2 almari, 1 laptop	50,000,000	APBD	1 kulkas, 1 dispenser, 1 unit printer gaji,	55,000,000
1 06 02 03	Pengadaan perlengkapan dan peralatan kantor	jumlah peralatan gedung kantor; jumlah perlengkapan gedung kantor	1 06 01 2.03 14	Penyediaan Peralatan Rumah Tangga	jumlah peralatan rumah tangga yang disediakan	Kab. Lamongan	25 buah	10,000,000	APBD	25 buah	11,000,000
1 06 01 02	Penyediaan Barang Pakai Habis Perkantoran	jumlah ATK yang disediakan; jumlah barang cetakan dan penggandaan; jumlah komponen instalasi listrik dan penerangan bangunan kantor; jumlah peralatan dan perlengkapan kantor; jumlah bahan bacaan, iklan/ucapan; jumlah pemenuhan penyediaan makanan dan minuman rapat serta tamu	1 06 01 2.03 15	Penyediaan Bahan Bacaan dan Peraturan Perundang-Undangan	jumlah bahan bacaan, iklan/ucapan	Kab. Lamongan	7 surat kabar dan 21 ucapan	20,000,000	APBD	7 surat kabar dan 21 ucapan	22,000,000
1 06 01 02	Penyediaan Barang Pakai Habis Perkantoran	jumlah ATK yang disediakan; jumlah barang cetakan dan penggandaan; jumlah komponen instalasi listrik dan penerangan bangunan kantor; jumlah peralatan dan perlengkapan kantor; jumlah bahan bacaan, iklan/ucapan; jumlah pemenuhan penyediaan makanan dan minuman rapat serta tamu	1 06 01 2.03 17	Penyediaan Makanan dan Minuman	jumlah pemenuhan penyediaan makanan dan minuman rapat serta tamu	Kab. Lamongan	420 nasi, 420 snack & air mineral (22 galon 22 dus gelas)	35,000,000	APBD	420 nasi, 420 snack & air mineral (22 galon 22 dus gelas)	38,500,000
1 06 01 03	Rapat-rapat Koordinasi dan Konsultasi	jumlah pemenuhan rapat koordinasi dan konsultasi ke luar daerah	1 06 01 2.03 18	Rapat-Rapat Kordinasi dan Konsultasi ke Luar Daerah	jumlah pemenuhan rapat koordinasi dan konsultasi ke luar daerah	Kab. Lamongan	97 kali	100,000,000	APBD	107 kali	110,000,000
			1 06 01 2.03 25	Pengadaan Mebeleur	jumlah mebelair yang diadakan	Kab. Lamongan	25 unit	50,000,000	APBD	58 unit	55,000,000
1 06 02 04	Pemeliharaan rutin atau berkala gedung kantor	jumlah gedung yang dilakukan pemeliharaan rutin	1 06 01 2.03 28	Pemeliharaan Rutin/Berkala Gedung Kantor	jumlah gedung kantor yang dilakukan pemeliharaan	Kab. Lamongan	1 unit	50,000,000	APBD	1 paket	55,000,000
1 06 02 07	Pemeliharaan rutin atau berkala kendaraan dinas atau operasional	jumlah mobil jabatan yang dipelihara; jumlah kendaraan dinas/operasional yang dipelihara	1 06 01 2.03 29	Pemeliharaan Rutin/Berkala Mobil Jabatan	jumlah mobil jabatan yang dilakukan pemeliharaan	Kab. Lamongan	2 unit	50,000,000	APBD	2 unit	55,000,000
1 06 02 07	Pemeliharaan rutin atau berkala kendaraan dinas atau operasional	jumlah mobil jabatan yang dipelihara; jumlah kendaraan dinas/operasional yang dipelihara	1 06 01 2.03 30	Pemeliharaan Rutin/Berkala Kendaraan Dinas/Operasional	jumlah kendaraan dinas/operasional yang dilakukan pemeliharaan	Kab. Lamongan	14 unit	21,000,000	APBD	14 unit	23,100,000
1 06 02 05	Pemeliharaan rutin atau berkala peralatan dan perlengkapan kantor	jumlah peralatan dan perlengkapan kantor yang dipelihara dengan baik	1 06 01 2.03 32	Pemeliharaan Rutin/Berkala Perlengkapan Gedung Kantor	jumlah perlengkapan gedung kantor yang dilakukan pemeliharaan	Kab. Lamongan	20 unit	100,000,000	APBD	50 unit	110,000,000
1 06 02 05	Pemeliharaan rutin atau berkala peralatan dan perlengkapan kantor	jumlah peralatan dan perlengkapan kantor yang dipelihara dengan baik	1 06 01 2.03 34	Pemeliharaan Rutin/Berkala Peralatan Gedung Kantor	jumlah peralatan gedung kantor yang dilakukan pemeliharaan	Kab. Lamongan	45 unit	25,000,000	APBD	45 unit	27,500,000
			1 06 01 2.03 38	Rehabilitasi sedang/berat rumah gedung kantor	jumlah gedung kantor yang direhab	Kab. Lamongan	1 unit	200,000,000	APBD	45 unit	220,000,000
1 06 03	Program Peningkatan Disiplin Aparatur	Presentase aparatur yang disiplin	1 06 01 2.04	Peningkatan Disiplin dan Kapasitas Sumber Daya Aparatur	Prosentase aparatur yang disiplin	Kab. Lamong		194,000,000	APBD		213,400,000

Kode Rekening	Usuran/Bidang Usuran/Program/Kegiatan	Indikator Kinerja Program/Kegiatan	Kode Rekening	Usuran/Bidang Usuran/Program/Kegiatan	Indikator Kinerja Program/Kegiatan	Rencana Tahun 2021			Catatan Penting	Perkiraan Maju 2022	
						Lokasi	Target Capaian Kinerja	Kebutuhan Pagu Indikatif		Target Capaian Kinerja	Kebutuhan Pagu Indikatif
1 06 05	Program Peningkatan Kapasitas Sumber Daya Aparatur	Prosentase tingkat penyelesaian tugas setelah mengikuti peningkatan kapasitas sumber daya aparatur									
1 06 03 02	Pengadaan pakaian dinas beserta perlengkapannya	jumlah pakaian dinas yang diadakan	1 06 01 2.04 02	Pengadaan Pakaian Dinas Beserta Perlengkapannya	jumlah pakaian dinas yang diadakan	Kab. Lamongan	70 potong kain batik	44,000,000	APBD	70 potong kain batik	48,400,000
1 06 05 01	Pendidikan dan Pelatihan Formal	jumlah peserta pelatihan	1 06 01 2.04 09	Pendidikan dan Pelatihan Formal	jumlah peserta pelatihan	Kab. Lamongan	55 orang	150,000,000	APBD	65 orang	165,000,000
1 06 05 06	Bimbingan teknis peningkatan kapasitas sumber daya aparatur	jumlah peserta bimtek									
1 06 17	Program Pemberdayaan Lembaga Kesejahteraan Sosial (LKS) dan Potensi Sumber Kesejahteraan Sosial (PSKS)	Persentase LKS yang memberi pelayanan secara layak	1 06 02	Program Pemberdayaan Sosial	Prosentase LKS yang memberi pelayanan secara layak dan Persentase PSKS yang diberdayakan dalam penyelenggaraan kesejahteraan sosial	Kab. Lamongan		865,000,000	APBD		951,500,000
			1 06 02 2.02	Pengumpulan Sumbangan dalam Daerah Kabupaten/Kota		Kab. Lamongan		10,000,000	APBD		11,000,000
			1 06 02 2.02 01	Koordinasi dan Sinkronisasi Penerbitan Izin Undian Gratis Berhadiah dan Pengumpulan Uang atau Barang	jumlah Penerbitan Izin Undian Gratis Berhadiah dan Pengumpulan Uang atau Barang	Kab. Lamongan	5 rekomendasi	10,000,000	APBD	10 rekomendasi	11,000,000
			1 06 02 2.03	Pengembangan Potensi Sumber Kesejahteraan Sosial Daerah Kabupaten/Kota		Kab. Lamongan		855,000,000	APBD		940,500,000
1 06 17 03	Pembinaan Tenaga Kesejahteraan Sosial Kecamatan (TKSK)	jumlah TKSK yang dibina; jumlah TKSK yang mendapat operasional; jumlah PSM yang diberdayakan; jumlah karangtaruna yang dibina dan direvitalisasi; jumlah pelaporan pendataan PSKS	1 06 02 2.03 01	Peningkatan Kemampuan Potensi Pekerja Sosial Masyarakat Kewenangan Kabupaten/Kota	jumlah Pekerja Sosial Masyarakat yang meningkat kemampuan potensinya dalam penyelenggaraan kesejahteraan sosial	Kab. Lamongan	27 orang	50,000,000	APBD	100 orang	55,000,000
1 06 17 03	Pembinaan Tenaga Kesejahteraan Sosial Kecamatan (TKSK)	jumlah TKSK yang dibina; jumlah TKSK yang mendapat operasional; jumlah PSM yang diberdayakan; jumlah karangtaruna yang dibina dan direvitalisasi; jumlah pelaporan pendataan PSKS	1 06 02 2.03 02	Peningkatan Kemampuan Potensi Tenaga Kesejahteraan Sosial Kecamatan Kewenangan Kabupaten/Kota	jumlah Tenaga Kesejahteraan Sosial Kecamatan yang meningkat kemampuan potensinya dalam penyelenggaraan kesejahteraan sosial	Kab. Lamongan	27 org; 27 org; 81 org; 27 Kecamatan	645,000,000	APBD	27 org; 27 org; 81 org; 27 Kecamatan	709,500,000
1 06 17 07	Tali asih bagi para veteran pejuang kemerdekaan, janda pahlawan dan warakawuri	jumlah veteran pejuang kemerdekaan, janda pahlawan dan warakawuri yang mendapat tali asih	1 06 02 2.03 03	Peningkatan Kemampuan Potensi Sumber Kesejahteraan Sosial Keluarga Kewenangan Kabupaten/Kota	jumlah Potensi Sumber Kesejahteraan Sosial Keluarga yang meningkat kemampuannya dalam penyelenggaraan kesejahteraan sosial	Kab. Lamongan	50 orang	50,000,000	APBD	100 orang	55,000,000

Kode Rekening	Usuran/Bidang Usuran/Program/Kegiatan	Indikator Kinerja Program/Kegiatan	Kode Rekening	Usuran/Bidang Usuran/Program/Kegiatan	Indikator Kinerja Program/Kegiatan	Rencana Tahun 2021			Catatan Penting	Perkiraan Maju 2022	
						Lokasi	Target Capaian Kinerja	Kebutuhan Pagu Indikatif		Target Capaian Kinerja	Kebutuhan Pagu Indikatif
1 06 17 01	Fasilitasi pemberdayaan Lembaga Kesejahteraan Sosial (LKS)	jumlah panti asuhan yang mendapat fasilitas dan diberdayakan; jumlah peserta bimtek/diklat pengurus LKS	1 06 02 2.03 04	Peningkatan Kemampuan Potensi Sumber Kesejahteraan Sosial Kelembagaan Masyarakat Kewenangan Kabupaten/Kota	jumlah Potensi Sumber Kesejahteraan Sosial Kelembagaan Masyarakat yang meningkat kemampuannya dalam penyelenggaraan kesejahteraan sosial	Kab. Lamongan	68 orang	100,000,000	APBD	98 orang	110,000,000
1 06 17 09	Pembinaan Family Care Unit (FCU)	jumlah FCU yang dibina	1 06 02 2.03 05	Peningkatan Kemampuan Sumber Daya Manusia dan Penguatan Lembaga Konsultasi Kesejahteraan Keluarga (LK3)	jumlah SDM kepala keluarga dan LK3 yang meningkatkan kemampuannya	Kab. Lamongan	27 Kecamatan	10,000,000	APBD	27 Kecamatan	11,000,000
1 06 18	Program Perlindungan dan Jaminan Sosial	Persentase PMKS yang terlayani jaminan sosial	1 06 03	Program Penanganan Warga Negara Migran Korban Tindak Kekerasan	Persentase Warga Negara Migran Korban Tindak Kekerasan yang tertangani	Kab. Lamongan		115,000,000	APBD		126,500,000
			1 06 03 2.01	Pemulangan Warga Negara Migran Korban Tindak Kekerasan dari Titik Debarkasi di Daerah Kabupaten/Kota untuk dipulangkan ke Desa/Kelurahan Asal		Kab. Lamongan		115,000,000	APBD		126,500,000
			1 06 03 2.01 01	Fasilitasi Pemulangan Warga Negara Migran Korban Tindak Kekerasan dari Titik Debarkasi di Daerah Kabupaten/Kota untuk dipulangkan ke Desa/Kelurahan Asal	jumlah Warga Negara Migran Korban Tindak Kekerasan yang dipulangkan ke Desa/Kelurahan Asal	Kab. Lamongan	27 Kecamatan	115,000,000	APBD	27 Kecamatan	126,500,000
1 06 16	Program Pelayanan dan Rehabilitasi Kesejahteraan Sosial	Prosentase PMKS yang mendapat pelayanan dan direhabilitasi	1 06 04	Program Rehabilitasi Sosial	Prosentase PMKS yang mendapat pelayanan dan direhabilitasi	Kab. Lamongan		4,443,250,000	APBD		4,887,575,000
			1 06 04 2.01	Rehabilitasi Sosial Dasar Penyandang Disabilitas Terlantar, Anak Terlantar, Lanjut Usia Terlantar, serta Gelandangan Pengemis di Luar Panti Sosial	Prosentase Penyandang Disabilitas Terlantar, Anak Terlantar, Lanjut Usia Terlantar, serta Gelandangan Pengemis yang terpenuhi kebutuhan dasarnya diluar panti	Kab. Lamongan	100%	572,250,000	APBD		629,475,000
1 06 16 05	Bantuan sosial alat bantu bagi warga disabilitas	jumlah warga disabilitas yang mendapat alat bantu; jumlah eks psikotik pasung yang diberdayakan	1 06 04 2.01 01	Penyediaan Permakanan	jumlah permakanan yang disediakan	Kab. Lamongan	25 orang	70,000,000	APBD	50 orang	77,000,000
1 06 16 07	Bimbingan dan pelatihan sosial bagi anak bermasalah	jumlah anak bermasalah yang mendapat bimbingan dan pelatihan sosial; jumlah anak asuh keluarga miskin yang diberdayakan	1 06 04 2.01 02	Penyediaan Sandang	jumlah sandang yang dibantukan	Kab. Lamongan	100 orang	40,000,000	APBD	500 orang	44,000,000
1 06 16 05	Bantuan sosial alat bantu bagi warga disabilitas	jumlah warga disabilitas yang mendapat alat bantu; jumlah eks psikotik pasung yang diberdayakan	1 06 04 2.01 03	Penyediaan Alat Bantu	jumlah alat bantu yang disediakan	Kab. Lamongan	10 orang	75,000,000	APBD	20 orang	82,500,000

Kode Rekening	Usuran/Bidang Usuran/Program/Kegiatan	Indikator Kinerja Program/Kegiatan	Kode Rekening	Usuran/Bidang Usuran/Program/Kegiatan	Indikator Kinerja Program/Kegiatan	Rencana Tahun 2021			Catatan Penting	Perkiraan Maju 2022	
						Lokasi	Target Capaian Kinerja	Kebutuhan Pagu Indikatif		Target Capaian Kinerja	Kebutuhan Pagu Indikatif
1 06 16 02	Pemulangan atau pengiriman ke panti rehabilitasi sosial bagi WTS, gepeng dan gelandangan psikotik yang terjarang razia	jumlah WTS, gepeng dan gelandangan psikotik yang terjarang razia yang dipulangkan/dikirim ke panti rehabilitasi sosial	1 06 04 2.01 04	Pemberian Pelayanan Reunifikasi Keluarga	jumlah pelayanan reunifikasi keluarga	Kab. Lamongan	80 orang	66,550,000	APBD	80 orang	73,205,000
1 06 16 10	Pengembangan kelompok usaha bersama penderita cacat (kube paca)	jumlah kube paca yang dikembangkan; jumlah eks kusta yang mendapat bimbingan sosial; jumlah penyandang cacat yang mendapat bimbingan sosial dan pelatihan ketrampilan	1 06 04 2.01 05	Pemberian Bimbingan Fisik, Mental, Spiritual, dan Sosial	jumlah pemberian bimbingan fisik, mental, spiritual dan sosial	Kab. Lamongan	10 orang	50,000,000	APBD	10 orang	55,000,000
1 06 16 09	Operasional pendampingan dan pendataan penerima bantuan jaminan sosial bagi penyandang cacat berat keluarga muda mandiri	jumlah penyandang cacat berat yang terdata untuk jaminan sosial				Kab. Lamongan	8 orang		APBD	8 orang	
1 06 16 07	Bimbingan dan pelatihan sosial bagi anak bermasalah	jumlah anak bermasalah yang mendapat bimbingan dan pelatihan sosial; jumlah anak asuh keluarga miskin yang diberdayakan				Kab. Lamongan	10 orang	27,000,000	APBD	10 orang	29,700,000
1 06 16 10	Pengembangan kelompok usaha bersama penderita cacat (kube paca)	jumlah kube paca yang dikembangkan; jumlah eks kusta yang mendapat bimbingan sosial; jumlah penyandang cacat yang mendapat bimbingan sosial dan pelatihan ketrampilan	1 06 04 2.01 06	Pemberian Bimbingan Sosial Kepada Keluarga Penyandang Disabilitas Terlantar, Anak Terlantar, Lanjut Usia Terlantar, Serta Gelandangan Pengemis dan Masyarakat	jumlah pemberian Bimbingan Sosial Kepada Keluarga Penyandang Disabilitas Terlantar, Anak Terlantar, Lanjut Usia Terlantar, Serta Gelandangan Pengemis dan Masyarakat	Kab. Lamongan	10 orang	70,000,000	APBD	10 orang	77,000,000
1 06 16 10	Pengembangan kelompok usaha bersama penderita cacat (kube paca)	jumlah kube paca yang dikembangkan; jumlah eks kusta yang mendapat bimbingan sosial; jumlah penyandang cacat yang mendapat bimbingan sosial dan pelatihan ketrampilan				Kab. Lamongan	20 orang		APBD	20 orang	
1 06 16 01	Pemberdayaan lanjut usia terlantar	jumlah lanjut usia terlantar yang diberdayakan				Kab. Lamongan	10 orang	37,000,000	APBD	10 orang	40,700,000
			1 06 04 2.01 07	Fasilitasi Pembuatan Nomor Induk Kependudukan, Akta Kelahiran, Surat Nikah, dan Kartu Identitas Anak	jumlah Nomor Induk Kependudukan, Akta Kelahiran, Surat Nikah, dan Kartu Identitas Anak yang dibuat	Kab. Lamongan	10 orang	5,250,000	APBD	10 orang	5,775,000
			1 06 04 2.01 08	Pemberian Akses Ke Layanan Pendidikan dan Kesehatan Dasar	jumlah Pemberian Akses Ke Layanan Pendidikan dan Kesehatan Dasar	Kab. Lamongan	27 Kecamatan	8,000,000	APBD	27 Kecamatan	8,800,000
			1 06 04 2.01 09	Pemberian Layanan Data dan Pengaduan	jumlah Pemberian Layanan Data dan Pengaduan	Kab. Lamongan	27 Kecamatan	15,000,000	APBD	27 Kecamatan	16,500,000
			1 06 04 2.01 10	Pemberian Layanan Kedaruratan	jumlah pemberian layanan kedaruratan	Kab. Lamongan	26 kali	16,900,000	APBD	36 kali	18,590,000
1 06 16 04	Operasional pelayanan penampungan sementara bagi PMKS	jumlah PMKS yang memperoleh pelayanan penampungan sementara	1 06 04 2.01 11	Pemberian Pelayanan Penelusuran Keluarga	jumlah keluarga yang dilakukan penelusuran	Kab. Lamongan	80 orang	66,550,000	APBD	80 orang	73,205,000
						Kab. Lamongan	1 orang	10,000,000	APBD	1 orang	11,000,000
			1 06 04 2.01 13	Pemberian Layanan Rujukan	jumlah pemberian layanan rujukan	Kab. Lamongan	10 orang	15,000,000	APBD	15 orang	16,500,000

Kode Rekening	Usuran/Bidang Usuran/Program/Kegiatan	Indikator Kinerja Program/Kegiatan	Kode Rekening	Usuran/Bidang Usuran/Program/Kegiatan	Indikator Kinerja Program/Kegiatan	Rencana Tahun 2021			Catatan Penting	Perkiraan Maju 2022	
						Lokasi	Target Capaian Kinerja	Kebutuhan Pagu Indikatif		Target Capaian Kinerja	Kebutuhan Pagu Indikatif
			1 06 04 2.02	Rehabilitasi Sosial Penyandang Masalah Kesejahteraan Sosial (PMKS) Lainnya Bukan Korban HIV/Aids dan Napza di Luar Panti Sosial		Kab. Lamongan		3,871,000,000	APBD		4,258,100,000
	fasilitasi SLRT	jumlah individu / kelompok yang mendapat pelayanan SLRT	1 06 04 2.02 01	Pemberian Layanan Data dan Pengaduan	jumlah PMKS yang mendapat pelayanan data dan pengaduan	Kab. Lamongan	20 orang	5,000,000	APBD	6.000 orang	5,500,000
1 06 18 07	Pemulangan orang terlantar, kehabisan bekal dan kecapetan	jumlah orang terlantar	1 06 04 2.02 02	Pemberian Layanan Kedaruratan	jumlah PMKS yang mendapat pelayanan kedaruratan	Kab. Lamongan	75 orang	30,000,000	APBD	75 orang	33,000,000
1 06 16 02	Pemulangan atau pengiriman ke panti rehabilitasi sosial bagi WTS, gepeng dan gelandangan psikotik yang terjerang razia	jumlah WTS, gepeng dan gelandangan psikotik yang terjerang razia yang dipulangkan/dikirim ke panti rehabilitasi sosial (pemakaman PMKS lainnya)				Kab. Lamongan	21 orang	50,000,000	APBD	21 orang	55,000,000
1 06 17 01	Fasilitasi pemberdayaan Lembaga Kesejahteraan Sosial (LKS)	jumlah panti asuhan yang mendapat fasilitas dan diberdayakan; jumlah peserta bimtek/diklat pengurus LKS (permakanaan di panti asuhan)	1 06 04 2.02 03	Penyediaan Permakanan	jumlah PMKS yang menerima layanan permakanan	Kab. Lamongan	1.345 anak (34 LKS)	2,421,000,000	APBD	1.345 anak (34 LKS)	2,663,100,000
	fasilitasi SLRT	jumlah individu / kelompok yang mendapat pelayanan SLRT	1 06 04 2.02 09	Fasilitasi Pembuatan Nomor Induk Kependudukan, Akta Kelahiran, Surat Nikah, dan Kartu Identitas Anak	jumlah PMKS yang mendapat Fasilitasi Pembuatan Nomor Induk Kependudukan, Akta Kelahiran, Surat Nikah, dan Kartu Identitas Anak	Kab. Lamongan	20 orang	5,000,000	APBD	120 orang	5,500,000
1 06 18 04	Penguatan pelaksanaan PKH	jumlah pelaksanaan PKH	1 06 04 2.02 10	Pemberian Akses ke Layanan Pendidikan dan Kesehatan Dasar	jumlah pemberian akses ke Layanan Pendidikan dan Kesehatan Dasar pada PMKS	Kab. Lamongan	27 kec	1,200,000,000	APBD	68.000 KPM	1,320,000,000
	fasilitasi SLRT	jumlah individu / kelompok yang mendapat pelayanan SLRT	1 06 04 2.02 11	Pemberian Pelayanan Penelusuran Keluarga	jumlah PMKS yang mendapat Pelayanan Penelusuran Keluarga	Kab. Lamongan	5 orang	5,000,000	APBD	10 orang	5,500,000
	fasilitasi SLRT	jumlah individu / kelompok yang mendapat pelayanan SLRT (mall pelayanan)	1 06 04 2.02 13	Pemberian Layanan Rujukan	Jumlah PMKS yang mendapat pelayanan rujukan	Kab. Lamongan	10 orang	5,000,000	APBD	8.000 orang	5,500,000
1 06 18 06	Operasional dan penyewaan rumah singgah pasien rujukan RSUD Dr. Soetomo Surabaya	jumlah pelaksanaan penyewaan rumah singgah pasien, rujukan RSUD Dr. Soetomo Surabaya	1 06 04 2.02 14	Kerjasama Antar Lembaga dan Kemitraan dalam Pelaksanaan Rehabilitasi Sosial Kabupaten/Kota	jumlah kerjasama dan kemitraan dengan lembaga dalam pelaksanaan rehabilitasi sosial	Kab. Lamongan	366 orang	150,000,000	APBD	366 orang	165,000,000
1 06 16	Program Pelayanan dan Rehabilitasi Kesejahteraan Sosial	Prosentase PMKS yang mendapat pelayanan dan direhabilitasi	1 06 05	Program Perlindungan dan Jaminan Sosial	Prosentase PMKS yang terlayani perlindungan dan jaminan sosial	Kab. Lamongan		958,465,910	APBD		1,054,312,501
1 06 15	Program Penanganan Fakir Miskin	Prosentase fakir miskin yang diberdayakan sehingga dapat mandiri									
1 06 18	Program Perlindungan dan Jaminan Sosial	Persentase PMKS yang terlayani jaminan sosial									
			1 06 05 2.01	Pemeliharaan Anak-Anak Terlantar		Kab. Lamongan		20,000,000	APBD		22,000,000

Kode Rekening	Usuran/Bidang Usuran/Program/Kegiatan	Indikator Kinerja Program/Kegiatan	Kode Rekening	Usuran/Bidang Usuran/Program/Kegiatan	Indikator Kinerja Program/Kegiatan	Rencana Tahun 2021			Catatan Penting	Perkiraan Maju 2022	
						Lokasi	Target Capaian Kinerja	Kebutuhan Pagu Indikatif		Target Capaian Kinerja	Kebutuhan Pagu Indikatif
1 06 16 07	Bimbingan dan pelatihan sosial bagi anak bermasalah	jumlah anak bermasalah yang mendapat bimbingan dan pelatihan sosial; jumlah anak asuh keluarga miskin yang diberdayakan	1 06 05 2.01 02	Rujukan Anak-Anak Terlantar	jumlah rujukan anak-anak terlantar	Kab. Lamongan	15 anak	10,000,000	APBD	15 anak	11,000,000
1 06 16 07	Bimbingan dan pelatihan sosial bagi anak bermasalah	jumlah anak bermasalah yang mendapat bimbingan dan pelatihan sosial; jumlah anak asuh keluarga miskin yang diberdayakan	1 06 05 2.01 03	Pemantauan Terhadap Pelaksanaan Pemeliharaan Anak Terlantar	jumlah Pemantauan Terhadap Pelaksanaan Pemeliharaan Anak Terlantar	Kab. Lamongan	10 anak	10,000,000	APBD	10 anak	11,000,000
			1 06 05 2.02	Pengelolaan Data Fakir Miskin Cakupan Daerah Kabupaten/Kota		Kab. Lamongan		938,465,910	APBD		1,032,312,501
1 06 15 04	Pendataan dan pemutakhiran data PMKS	jumlah pelaporan pendataan PMKS; jumlah pendataan usulan baru pervolume BDT	1 06 05 2.02 01	Pendataan Fakir Miskin Cakupan Daerah Kabupaten/Kota	Jumlah fakir miskin yang terdapat dalam cakupan Kabupaten/Kota	Kab. Lamongan	27 kec.	350,000,000	APBD	27 Kecamatan	385,000,000
1 06 18 03	Pendataan JKN	jumlah kecamatan yang dilakukan pendataan JKN				Kab. Lamongan	27 Kecamatan	240,000,000	APBD	27 Kecamatan	264,000,000
1 06 15 01	Bantuan stimulan dan sarana penataan lingkungan sosial	jumlah orang yang mendapat bantuan stimulan dan sarana penataan lingkungan sosial	1 06 05 2.02 02	Pengelolaan Data Fakir Miskin Cakupan Daerah Kabupaten/Kota	Jumlah orang yang mendapat bantuan stimulan dan sarana penataan lingkungan	Kab. Lamongan	5 KPM	90,000,000	APBD	30 KPM	99,000,000
1 06 15 03	Operasional dan pendukung pelaksanaan bantuan sosial pangan	jumlah pelaksanaan bantuan pangan untuk keluarga miskin			Jumlah pelaksanaan bantuan pangan untuk keluarga miskin	Kab. Lamongan	27 Kecamatan	150,000,000	APBD	27 Kecamatan	165,000,000
1 06 15 02	Bantuan usaha kesejahteraan bagi masyarakat miskin	jumlah masyarakat miskin yang mendapat bantuan usaha kesejahteraan			Jumlah masyarakat miskin yang mendapat bantuan usaha kesejahteraan	Kab. Lamongan	4 Kube Fakmis (40 orang)	108,465,910	APBD	20 Kube Fakmis (200 orang)	119,312,501
1 06 18	Program Perlindungan dan Jaminan Sosial	Persentase PMKS yang terlayani jaminan sosial	1 06 06	Program Penanganan Bencana		Kab. Lamongan		250,000,000	APBD		275,000,000
1 06 18 02	Operasional cadangan beras pemerintah dan barang bencana	jumlah pelaksanaan kegiatan cadangan beras pemerintah dan barang bencana	1 06 06 2.01	Perlindungan Sosial Korban Bencana Alam dan Sosial Kabupaten/Kota	Prosentase korban bencana alam dan sosial yang terpenuhi kebutuhan dasarnya pada saat dan setelah tanggap darurat bencana daerah kabupaten/kota	Kab. Lamongan	100%	135,000,000	APBD		148,500,000
1 06 18 05	Operasional penanganan bantuan sosial bagi korban bencana sosial	jumlah korban bencana sosial yang mendapat bantuan									
1 06 18 02	Operasional cadangan beras pemerintah dan barang bencana	jumlah pelaksanaan kegiatan cadangan beras pemerintah dan barang bencana	1 06 06 2.01 01	Penyediaan Makanan	jumlah permakanan yang tersedia bagi korban bencana	Kab. Lamongan	1.000 orang	30,000,000	APBD	15.000 orang	33,000,000
			1 06 06 2.01 02	Penyediaan Sandang	jumlah sandang yang disediakan bagi korban bencana	Kab. Lamongan	50 orang	30,000,000	APBD	50 orang	33,000,000
			1 06 06 2.01 03	Penyediaan Tempat Penampungan Pengungsi	jumlah tempat penampungan yang disediakan bagi korban bencana	Kab. Lamongan	2 desa	25,000,000	APBD	2 desa	27,500,000
			1 06 06 2.01 04	Penanganan Khusus Bagi Kelompok Rentan	jumlah kelompok rentan yang mendapat penanganan khusus	Kab. Lamongan	2 kelompok	25,000,000	APBD	2 kelompok	27,500,000

Kode Rekening	Kode Rekening	Kode Rekening	Kode Rekening	Kode Rekening	Kode Rekening	Kode Rekening	Kode Rekening	Kode Rekening	Kode Rekening	Kode Rekening	Kode Rekening	Rencana Tahun 2021			Catatan Penting	Perkiraan Maju 2022	
												Lokasi	Target Capaian Kinerja	Kebutuhan Pagu Indikatif		Target Capaian Kinerja	Kebutuhan Pagu Indikatif
1	06	18	01														
1	06	18	01														
1	06	18	01														
1	06	18															
1	06	17	11														
1	06	17	11														
1	06	17	11														
1	06	17	11														

Nama PD : Dinas Tenaga Kerja

PERMENDAGRI 13/RPJM/RENSTRA/RENUA					PERMENDAGRI 90 TAHUN 2019												
NO	KODE				URUSAN/BIDANG URUSAN/PROGRAM/KEGIATAN	INDIKATOR KINERJA PROGRAM/KEGIATAN	KODE	URUSAN/BIDANG URUSAN/PROGRAM/KEGIATAN/SUB KEGIATAN	INDIKATOR KINERJA PROGRAM/KEGIATAN	RENCANA TAHUN 2021				PRAKIRAAN MAJU 2022			
										LOKASI	TARGET CAPAIAN KINERJA	KEBUTUHAN PAGU INDIKATIF	SUMBER DANA	CATATAN PENTING	TARGET CAPAIAN KINERJA	KEBUTUHAN PAGU INDIKATIF	
1	2				3	4	5		6	7	8	9	10	11	12	13	14
						2	07	01		PROGRAM PENUNJANG URUSAN PEMERINTAHAN DAERAH	Persentase unit kerja internal yang melayani dengan baik	Dinas Tenaga Kerja	100%	6,101,979,884	Dana Alokasi Umum	100%	6,514,017,422
										Persentase sarana prasarana aparatur dengan kondisi baik	Dinas Tenaga Kerja	100%	Dana Alokasi Umum		100%		
										Persentase Aparatur yang disiplin	Dinas Tenaga Kerja	100%	Dana Alokasi Umum		100%		
										Persentase tingkat penyelesaian tugas setelah mengikuti peningkatan kapasitas sumber daya aparatur	Dinas Tenaga Kerja	100%	Dana Alokasi Umum		100%		
										Persentase Jumlah dokumen perencanaan, laporan kinerja dan laporan keuangan yang tepat waktu	Dinas Tenaga Kerja	100%	Dana Alokasi Umum		100%		
						2	07	01	2.01	Perencanaan dan Evaluasi Kinerja Perangkat Daerah	Jumlah dokumen Perencanaan dan Evaluasi Kinerja Perangkat Daerah	Dinas Tenaga Kerja	10 Dokumen	240,000,000	Dana Alokasi Umum	10 Dokumen dan 2 kali	264,000,000
						2	07	01	2.01	01 Penyusunan Renstra dan Renja Perangkat Daerah	Jumlah dokumen Renstra dan Renja Perangkat Daerah	Dinas Tenaga Kerja	3 Dokumen	50,000,000	Dana Alokasi Umum	2 Dokumen	55,000,000
	2	01	00	06	02	2	07	01	2.01	02 Penyusunan Program dan Kegiatan Perangkat Daerah dalam Dokumen Perencanaan	Jumlah dokumen program dan kegiatan perangkat daerah dalam dokumen perencanaan (RKPD)	Dinas Tenaga Kerja	1 Dokumen	40,000,000	Dana Alokasi Umum	1 Dokumen	44,000,000
	2	01	00	06	08	2	07	01	2.01	05 Survey Pelayanan Masyarakat Lingkup Perangkat Daerah	Jumlah dokumen IKM	Dinas Tenaga Kerja	4 Dokumen	150,000,000	Dana Alokasi Umum	4 Dokumen	165,000,000
										Jumlah dokumen informasi dan profil ketenagakerjaan Kabupaten Lamongan	Dinas Tenaga Kerja	1 Dokumen		Dana Alokasi Umum	1 Dokumen		
						2	07	01	2.02	Administrasi Keuangan	Persentase Administrasian Keuangan	Dinas Tenaga Kerja	100%	4,063,209,000	Dana Alokasi Umum	100%	4,271,369,450
						2	07	01	2.02	01 Penyediaan Gaji dan Tunjangan ASN	Jumlah pegawai ASN yang menerima Gaji dan Tunjangan	Dinas Tenaga Kerja	35 Orang	3,963,209,000	Dana Alokasi Umum	35 Orang	4,161,369,450
	2	01	00	06	01	2	07	01	2.02	06 Penyusunan Laporan Capaian Kinerja dan Ikhtisar Realisasi Kinerja SKPD	Jumlah laporan capaian kinerja (CAPKIN, IKI dan SAKIP)	Dinas Tenaga Kerja	12 Dokumen	60,000,000	Dana Alokasi Umum	12 Dokumen	66,000,000
										Jumlah laporan keuangan semesteran							
										Jumlah laporan keuangan akhir tahun							
						2	07	01	2.02	07 Penyusunan Laporan Keuangan Bulanan / Semesteran	Jumlah laporan keuangan semesteran	Dinas Tenaga Kerja	3 Dokumen	20,000,000	Dana Alokasi Umum	3 Dokumen	22,000,000
						2	07	01	2.02	09 Penyusunan Pelaporan Keuangan Akhir Tahun	Jumlah laporan keuangan akhir tahun	Dinas Tenaga Kerja	3 Dokumen	20,000,000	Dana Alokasi Umum	3 Dokumen	22,000,000
						2	07	01	2.03	Administrasi Umum	Persentase Administrasian umum	Dinas Tenaga Kerja	100%	1,518,770,884	Dana Alokasi Umum	100%	1,670,647,972
						2	07	01	2.03	02 Penyediaan Jasa Komunikasi Sumber Daya Air dan Listrik	Jumlah Instalasi listrik, air, telepon dan Teleconference	Dinas Tenaga Kerja	4 Rekening	300,000,000	Dana Alokasi Umum	4 Rekening	330,000,000
	2	01	00	02	05	2	07	01	2.03	03 Pemeliharaan Rutin atau Berkala Peralatan dan Perlengkapan Kantor	Jumlah peralatan kantor yang dipelihara dengan baik	Dinas Tenaga Kerja	Servis AC 40 unit, Komputer 15 unit, printer 15 unit	50,000,000	Dana Alokasi Umum	AC 57 unit, Komputer 31 unit, printer 24 unit	55,000,000
										Jumlah perlengkapan kantor yang dipelihara dengan baik	Dinas Tenaga Kerja	Servis Sound system 2 unit		Dana Alokasi Umum	Kursi 2 set		
						2	07	01	2.03	06 Penyediaan Jasa Pemeliharaan dan Perizinan Kendaraan Dinas/Operasional	Jumlah pajak surat kendaraan yang terbayarkan	Dinas Tenaga Kerja	5 unit roda 4, 12 unit roda 2 dan 1 kali kir	7,300,000	Dana Alokasi Umum	5 unit roda 4, 12 unit roda 2 dan 1 kali kir	8,030,000
	2	01	00	01	01	2	07	01	2.03	07 Penyediaan Jasa Administrasi Keuangan	Jumlah jasa administrasi/teknis kegiatan	Dinas Tenaga Kerja	13 administrasi/ teknis kegiatan dan 2 tenaga honorer	180,698,000	Dana Alokasi Umum	13 administrasi/ teknis kegiatan dan 2 tenaga honorer	198,767,800
										Jumlah jasa/tenaga kebersihan dan keamanan kantor							
										Jumlah pajak surat kendaraan yang terbayarkan							
										Jumlah peserta jaminan kesehatan							
										Jumlah surat terkirim, benda pos dan matterai yang tersedia							
										Jumlah rekening yang terbayarkan							
						2	07	01	2.03	08 Penyediaan Jasa Kebersihan Kantor	Jumlah jasa/tenaga keamanan kantor	Dinas Tenaga Kerja	5 tenaga keamanan	206,000,000	Dana Alokasi Umum	3 tenaga kebersihan dan 2 tenaga keamanan	226,600,000
										Jumlah jasa/tenaga kebersihan kantor (kontraktual)	Dinas Tenaga Kerja	1 tahun					

NO	KODE					URUSAN/BIDANG URUSAN/PROGRAM/KEGIATAN	INDIKATOR KINERJA PROGRAM/KEGIATAN	KODE				URUSAN/BIDANG URUSAN/PROGRAM/KEGIATAN/SUB KEGIATAN	INDIKATOR KINERJA PROGRAM/KEGIATAN	RENCANA TAHUN 2021				CATATAN PENTING	PRAKIRAAN MAJU 2022	
														LOKASI	TARGET CAPAIAN KINERJA	KEBUTUHAN PAGU INDIKATIF	SUMBER DANA		TARGET CAPAIAN KINERJA	KEBUTUHAN PAGU INDIKATIF
2	01	00	01	02	Penyediaan Barang Pakai Habis Perkantoran	Jumlah ATK	2	07	01	2.03	10	Penyediaan Alat Tulis Kantor	Jumlah ATK	Dinas Tenaga Kerja	53 ATK	59,972,884	Dana Alokasi Umum		59 ATK	65,970,172
						Jumlah barang cetak dan penggandaan														
						Jumlah komponen instansi listrik dan penerangan bangunan kantor														
						Jumlah instalasi listrik, air, dan telepon														
						Jumlah peralatan dan perlengkapan kebersihan kantor														
						Jumlah bahan bacaan dan iklan/ucapan														
						Jumlah makanan dan minuman rapat yang disediakan														
						Jumlah barang pakai habis perlengkapan komputer dan printer														
							2	07	01	2.03	11	Penyediaan Barang Cetak dan Penggandaan	Jumlah barang cetak dan penggandaan	Dinas Tenaga Kerja	4 jenis cetakan, 1 jenis cetak poster dan foto copy	15,000,000	Dana Alokasi Umum		17 cetakan dan 20 foto copy	16,500,000
							2	07	01	2.03	12	Penyediaan Barang Komponen Instalasi Listrik / Penerangan Bangunan Kantor	Jumlah komponen instalasi listrik dan penerangan bangunan kantor	Dinas Tenaga Kerja	18 jenis alat listrik	10,000,000	Dana Alokasi Umum		20 jenis alat listrik	11,000,000
2	01	00	02	03	Pengadaan Perlengkapan dan Peralatan Kantor	Jumlah perlengkapan gedung kantor	2	07	01	2.03	13	Penyediaan Peralatan dan Perlengkapan Kantor	Jumlah peralatan gedung kantor	Dinas Tenaga Kerja	2 Unit Printer, 1 Laptop dan 1 unit komputer	145,000,000	Dana Alokasi Umum		1 Unit Printer	159,500,000
						Jumlah peralatan gedung kantor								Dinas Tenaga Kerja	1 unit mesin nomor antrian pelayanan, 64 unit masker pelindung wajah, han sanitizer, 1 buah thermo gun, 1 buah HP, 1 buah papan dharma wanita, 10 spanduk, 50 kursi rapat		Dana Alokasi Umum		6 unit AC 2 PK, 24 unit lemari kayu kecil, 24 unit tempat tidur besi	
							2	07	01	2.03	15	Penyediaan Bahan Bacaan dan Peraturan Perundang-Undangan	Jumlah bahan bacaan dan iklan/ucapan	Dinas Tenaga Kerja	9 Jenis	13,000,000	Dana Alokasi Umum		9 Jenis	14,300,000
							2	07	01	2.03	17	Penyediaan Makanan dan Minuman	Jumlah makanan dan minuman rapat yang disediakan	Dinas Tenaga Kerja	400 box nasi, 400 box snack, 30 dus air mineral gelas, 45 galon air mineral, air minum sedang 12 dus, 4 botol besar air mineral	25,000,000	Dana Alokasi Umum		400 box nasi, 400 box snack, 30 dus air mineral gelas, 50 galon air mineral, air minum sedang 12 dus	27,500,000
2	01	00	01	03	Rapat-Rapat Koordinasi dan Konsultasi	Jumlah perjalanan dinas dalam daerah, luar daerah dan luar negeri	2	07	01	2.03	18	Rapat-Rapat Koordinasi dan Konsultasi ke Luar Daerah	Jumlah perjalanan dinas dalam daerah, luar daerah dan luar negeri	Dinas Tenaga Kerja	284 Kali Perjalanan	93,000,000	Dana Alokasi Umum		268 Kali Perjalanan	102,300,000
							2	07	01	2.03	25	Pengadaan Mebeleur	Jumlah Mebeleur	Dinas Tenaga Kerja	Meja pelayanan dan Meja Lobi (Resepsionis)	53,800,000	Dana Alokasi Umum		Meja staf 20 unit	59,180,000
2	01	00	02	04	Pemeliharaan Rutin atau Berkala Gedung Kantor	Jumlah gedung kantor yang terawat	2	07	01	2.03	28	Pemeliharaan Rutin/Berkala Gedung Kantor	Jumlah gedung kantor yang terawat	Dinas Tenaga Kerja	3 Gedung (Kantor, asrama dan BLK)	240,000,000	Dana Alokasi Umum		2 Gedung (Kantor dan BLK)	264,000,000
2	01	00	02	06	Rehabilitasi Sedang atau Berat Gedung Kantor	Jumlah gedung kantor dan fasilitas pendukung yang direhab							Jumlah gedung kantor dan fasilitas pendukung yang direhab	Dinas Tenaga Kerja	Ruang Pelatihan dan Ruang Pelayanan		Dana Alokasi Umum		Ruang Rapat BLK dan Ruang Pelayanan	
							2	07	01	2.03	29	Pemeliharaan Rutin/ Berkala Mobil Jabatan	Jumlah mobil jabatan yang dipelihara	Dinas Tenaga Kerja	2 unit Roda 4	100,000,000	Dana Alokasi Umum		2 unit Roda 4	110,000,000
2	01	00	02	07	Pemeliharaan Rutin atau Berkala Kendaraan Dinas atau Operasional	Jumlah mobil jabatan yang dipelihara	2	07	01	2.03	30	Pemeliharaan Rutin/ Berkala Kendaraan Dinas/Operasional	Jumlah kendaraan dinas/operasional yang dipelihara	Dinas Tenaga Kerja	4 unit Roda 4	20,000,000	Dana Alokasi Umum		4 unit Roda 4	22,000,000
						Jumlah kendaraan dinas/operasional yang dipelihara														
							2	07	01	2.04		Peningkatan Disiplin dan Kapasitas Sumber Daya Aparatur	Persentase Aparatur yang disiplin	Dinas Tenaga Kerja	100%	280,000,000			100%	308,000,000

NO	KODE					URUSAN/BIDANG URUSAN/PROGRAM/KEGIATAN	INDIKATOR KINERJA PROGRAM/KEGIATAN	KODE				URUSAN/BIDANG URUSAN/PROGRAM/KEGIATAN/SUB KEGIATAN	INDIKATOR KINERJA PROGRAM/KEGIATAN	RENCANA TAHUN 2021				PRAKIRAAN MAJU 2022	
														LOKASI	TARGET CAPAIAN KINERJA	KEBUTUHAN PAGU INDIKATIF	SUMBER DANA	CATATAN PENTING	TARGET CAPAIAN KINERJA
2	01	00	03	05	Pengadaan Pakaian Khusus Hari-Hari Tertentu	Jumlah pakaian batik tardisional	2	07	01	2.04	02	Pengadaan Pakaian Dinas Beserta Perengkapannya	Jumlah pakaian khusus lapangan	Dinas Tenaga Kerja	64 Orang	130,000,000	Dana Alokasi Umum	64 Orang	143,000,000
												Jumlah pakaian olahraga	Dinas Tenaga Kerja	64 Orang	Dana Alokasi Umum		64 Orang		
2	01	00	05	06	Bimbingan Teknis Peningkatan Kapasitas Sumber Daya Aparatur	Jumlah peserta bimtek Akuntansi	2	07	01	2.04	09	Pendidikan dan Pelatihan Formal	Jumlah peserta bimtek Akuntansi	Dinas Tenaga Kerja	1 Orang	150,000,000	Dana Alokasi Umum	1 Orang	165,000,000
						Jumlah peserta bimtek Asset						Jumlah peserta bimtek Asset	Dinas Tenaga Kerja	1 Orang	Dana Alokasi Umum		1 Orang		
						Jumlah peserta bimtek						Jumlah peserta bimtek	Dinas Tenaga Kerja	64 Orang	Dana Alokasi Umum		64 Orang		
							2	07	03			PROGRAM PELATIHAN KERJA DAN PRODUKTIVITAS TENAGA KERJA	Jumlah Tenaga Kerja yang Memiliki Kompetensi	Kab. Lamongan	224 Orang	1,946,400,000	Dana Bagi Hasil Cukai Tembakau dan Dana Alokasi Umum	256 Orang	2,545,116,000
												Jumlah Informasi Pasar Kerja yang terdistribusikan	Kab. Lamongan	2.900 Loker Formal			3.100 Loker Formal		
							2	07	03	2.01		Pelaksanaan Pelatihan berdasarkan Unit Kompetensi	Jumlah peserta pelatihan berdasarkan unit kompetensi	Kab. Lamongan	224 Orang	1,751,400,000	Dana Bagi Hasil Cukai Tembakau	256 Orang	2,306,616,000
2	01	01	16	002	Pembinaan dan Pelatihan Keterampilan Kerja bagi Tenaga Kerja dan Masyarakat (cukai)	Jumlah masyarakat yang mengikuti pelatihan berbasis kompetensi	2	07	03	2.01	01	Proses Pelaksanaan Pendidikan dan Pelatihan Keterampilan bagi Pencari Kerja Berdasarkan Klaster Kompetensi	Jumlah masyarakat yang mengikuti pelatihan berbasis kompetensi (Teknik Menjahit, Tata Rias, Processing, Servis Roda 2, Servis Roda 4, Teknik AC, Teknik Las dan Teknologi Mekanik)	Kab. Lamongan	224 Orang	1,376,400,000	Dana Bagi Hasil Cukai Tembakau	256 Orang	1,931,616,000
						Jumlah masyarakat yang mengikuti pelatihan berbasis masyarakat (ilmu dasar)						Jumlah masyarakat yang mengikuti pelatihan berbasis masyarakat/ilmu dasar (Kerajinan Tangan, Kopi/ Barista, Tata Rias, Processing dan Teknik AC)	Kab. Lamongan	50 Orang	Dana Bagi Hasil Cukai Tembakau		150 Orang		
2	01	01	16	004	Penguatan Kapasitas Sumber Daya Manusia pada Balai Latihan Kerja	Jumlah tenaga kerja yang telah dilatih dan mengikuti ujian kompetensi	2	07	03	2.01	02	Koordinasi Lintas Lembaga dan Kerja Sama dengan Sektor Swasta untuk Penyediaan Instruktur serta Sarana dan Prasarana Lembaga Pelatihan Kerja	Jumlah tenaga kerja yang telah dilatih dan mengikuti ujian kompetensi	Kab. Lamongan	52 Peserta	375,000,000	Dana Bagi Hasil Cukai Tembakau	64 Peserta	375,000,000
												Jumlah Peningkatan Kompetensi Instruktur BLK	Kab. Lamongan	4 Orang	Dana Bagi Hasil Cukai Tembakau		4 Orang		
2	01	01	16	001	Penguatan Sarana dan Prasarana Kelembagaan Pelatihan (cukai)	Jumlah pengadaan sarana dan prasarana kelembagaan operasional bengkel mesin dan peralatan praktek pelatihan						Jumlah pengadaan sarana dan prasarana kelembagaan operasional bengkel mesin dan peralatan praktek pelatihan	Kab. Lamongan	1 Sistem Pendaftaran Online, 4 AC 1,5 PK, 6 Almani Brother, 4 pintu harmonika, 2 Trainer Roda 2 injek dan Perbaikan Peralatan Pelatihan Bengkel		Dana Bagi Hasil Cukai Tembakau	4 Proyektor, 2 nuang Pelatihan (Plafon), 1 laptop, 1 komputer, 2 printer dan Perbaikan Peralatan Pelatihan Bengkel		
							2	07	03	2.02		Pembinaan Lembaga Pelatihan Kerja Swasta	Jumlah Lembaga Pelatihan Kerja Swasta yang berijin	Kab. Lamongan	7 LPK	60,000,000	Dana Alokasi Umum	9 LPK	90,000,000
2	01	01	16	003	Pelayanan Penempatan Tenaga Kerja dan Perluasan Kesempatan Kerja bagi Pencari Kerja melalui Pengendalian dan Pembinaan Lembaga Penyalur Tenaga Kerja (cukai)	Jumlah kelompok masyarakat yang mendapat pembinaan	2	07	03	2.02	01	Pembinaan Lembaga Pelatihan Kerja Swasta	Jumlah Lembaga Pelatihan Swasta yang mendapat pembinaan	Kab. Lamongan	42 LPK	60,000,000	Dana Alokasi Umum	50 LPK	90,000,000
							2	07	03	2.04		Konsultasi Produktivitas pada Perusahaan	Jumlah produktivitas SDM Perusahaan yang meningkat	Kab. Lamongan	20 Orang	35,000,000	Dana Alokasi Umum	30 Orang	38,500,000
2	01	01	18	06	Bimbingan dan Monev Peningkatan Produktivitas SDM dalam Perusahaan	Jumlah SDM perusahaan yang mendapatkan bimbingan 5R (Rajin, Rawat, Rapi, Resik dan Ringkas) dan Monev	2	07	03	2.04	01	Pelaksanaan Konsultasi Produktivitas kepada Perusahaan Kecil	Jumlah SDM perusahaan yang mendapatkan bimbingan 5R (Rajin, Rawat, Rapi, Resik dan Ringkas) dan Monev	Kab. Lamongan	20 Orang	35,000,000	Dana Alokasi Umum	30 Orang	38,500,000
							2	07	03	2.05		Pengukuran Produktivitas Tingkat Daerah Kabupaten/Kota	Jumlah Perusahaan Kecil yang diukur Produktivitasnya	Kab. Lamongan	7 Perusahaan Kecil	100,000,000	Dana Alokasi Umum	8 Perusahaan Kecil	110,000,000
2	01	01	18	07	Pengukuran Produktivitas Individu Tenaga Kerja Perusahaan dan Monitoring	Jumlah perusahaan yang dimonitoring dan diberikan pelatihan dibidang produktivitas	2	07	03	2.05	01	Pengukuran Kompetensi dan Produktivitas Tenaga Kerja	Jumlah perusahaan yang dimonitoring dan diberikan pelatihan dibidang produktivitas	Kab. Lamongan	7 Perusahaan Kecil	100,000,000	Dana Alokasi Umum	8 Perusahaan Kecil	110,000,000
						Jumlah tenaga kerja yang meningkat produktivitasnya						Jumlah tenaga kerja yang meningkat produktivitasnya	Kab. Lamongan	25 Tenaga Kerja	Dana Alokasi Umum		30 Tenaga Kerja		
							2	07	04			PROGRAM PENEMPATAN TENAGA KERJA	Jumlah Tenaga Kerja yang ditempatkan di Sektor Formal	Kab. Lamongan	2.750 Orang	890,000,000		2.755 Orang	1,051,500,000
							2	07	04	2.01		Pelayanan Antarkerja di Daerah Kabupaten/Kota	Jumlah Pelayanan Antarkerja di Daerah Kabupaten/Kota	Kab. Lamongan	2 Pelayanan		190,000,000	Dana Alokasi Umum	
							2	07	04	2.01	02	Pelayanan Antar Kerja	Jumlah pencari kerja yang ditempatkan (AKAD dan AKAL)	Kab. Lamongan	500 Orang	70,000,000	Dana Alokasi Umum	500 Orang	77,000,000
												Jumlah perusahaan yang dilakukan monitoring penempatan tenaga kerja	Kab. Lamongan	20 Perusahaan	Dana Alokasi Umum		22 Perusahaan		
2	01	01	18	05	Bimbingan Konsultasi Managerial dan Monev siswa eks BLK	Jumlah siswa BLK yang mendapatkan bimbingan managerial dan monev	2	07	04	2.01	03	Penyuluhan dan Bimbingan Jabatan bagi Pencari Kerja	Jumlah siswa Eks BLK yang mendapatkan bimbingan managerial dan monev	Kab. Lamongan	30 Siswa Eks BLK	120,000,000	Dana Alokasi Umum	35 Siswa Eks BLK	130,000,000

NO	KODE	URUSAN/BIDANG URUSAN/PROGRAM/KEGIATAN	INDIKATOR KINERJA PROGRAM/KEGIATAN	KODE	URUSAN/BIDANG URUSAN/PROGRAM/KEGIATAN/SUB KEGIATAN	INDIKATOR KINERJA PROGRAM/KEGIATAN	RENCANA TAHUN 2021				PRAKIRAAN MAJU 2022	
							LOKASI	TARGET CAPAIAN KINERJA	KEBUTUHAN PAGU INDIKATIF	SUMBER DANA	CATATAN PENTING	TARGET CAPAIAN KINERJA
2	01 01 18 08	Pendampingan Magang Kerja eks Siswa BLK	Jumlah eks siswa BLK yang magang di perusahaan			Jumlah eks siswa BLK yang magang di perusahaan	Kab. Lamongan	96 Siswa Eks BLK		Dana Alokasi Umum	96 Siswa Eks BLK	
				2 07 04 2.03	Pengelolaan Informasi Pasar Kerja	Jumlah pencari kerja yang mendapatkan informasi pasar kerja	Kab. Lamongan	2.000 Pencaker	375,000,000	Dana Alokasi Umum dan Dana Bagi Hasil Cukai Tembakau	2.000 Pencaker	459,500,000
2	01 01 18 01	Penyebarluasan Informasi Lowongan Kerja dalam negeri dan Luar Negeri	Jumlah media promosi informasi pasar kerja	2 07 04 2.03 02	Pelayanan dan Penyediaan Informasi Pasar Kerja Online	Jumlah media promosi informasi pasar kerja	Kab. Lamongan	4.000 lembar poster dan liflet	175,000,000	Dana Alokasi Umum	4.000 lembar poster dan liflet	207,500,000
			Jumlah peserta sosialisasi info lowongan kerja			Jumlah peserta sosialisasi info lowongan kerja	Kab. Lamongan	50 peserta		Dana Alokasi Umum	50 peserta	
			Jumlah pelayanan yang mendapatkan standarisasi ISO 9001			Jumlah pelayanan yang mendapatkan standarisasi ISO 9001	Kab. Lamongan	Pelayanan Kartu Pencari Kerja/AK-1		Dana Alokasi Umum	Pelayanan Kartu Pencari Kerja/AK-1	
2	01 01 18 002	Pelayanan Penempatan Tenaga Kerja dan Perluasan Kesempatan Kerja bagi Pencari Kerja melalui Penyelenggaraan Pameran Kesempatan Kerja (Job Fair) (cukai)	Jumlah peserta yang mengikuti bursa kerja khusus yang diadakan SMK	2 07 04 2.03 03	Job Fair/Bursa Kerja	Jumlah peserta yang mengikuti bursa kerja yang diadakan di SMK	Kab. Lamongan	500 Peserta	200,000,000	Dana Bagi Hasil Cukai Tembakau	750 Peserta	252,000,000
			Jumlah pencari kerja bertemu dengan pemberi kerja sesuai dengan pendidikan dan keahliannya/Bursa Kerja (JMF)			Jumlah pencari kerja bertemu dengan pemberi kerja sesuai dengan pendidikan dan keahliannya/Bursa Kerja (JMF)		2.000 Pencaker		Dana Bagi Hasil Cukai Tembakau	2.000 Pencaker	
				2 07 04 2.04	Perlindungan PMI (Pra dan Purna Penempatan) di daerah Kabupaten/Kota	Jumlah CPMI dan PMI Purna yang diindungi	Kab. Lamongan	345 Orang	275,000,000		364 Orang	330,000,000
2	01 01 17 04	Fasilitasi Pekerja Migran Indonesia (PMI) dan Pekerja Migran Indonesia (PMI) Purna	Jumlah Pekerja Migran Indonesia (PMI) bermasalah yang mendapat perlindungan pemulangan	2 07 04 2.04 01	Peningkatan Perlindungan dan Kompetensi Calon Pekerja Migran Indonesia (PMI)/Pekerja Migran Indonesia (PMI)	Jumlah Pekerja Migran Indonesia (PMI) bermasalah yang mendapat perlindungan pemulangan	Kab. Lamongan	40 Orang	150,000,000	Dana Alokasi Umum	44 Orang	165,000,000
2	01 01 17 04	Fasilitasi Pekerja Migran Indonesia (PMI) dan Pekerja Migran Indonesia (PMI) Purna	Jumlah keluarga Pekerja Migran Indonesia (PMI) yang meninggal/kecelakaan kerja di luar negeri yang mendapat bantuan			Jumlah keluarga Pekerja Migran Indonesia (PMI) yang meninggal/kecelakaan kerja di luar negeri yang mendapat bantuan	Kab. Lamongan	15 Orang		Dana Alokasi Umum	16 Orang	
2	01 01 17 03	Sosialisasi Peraturan Perundang-Undangan tentang pelaksanaan CTKI bekerja di Luar Negeri	Jumlah peserta yang mengikuti sosialisasi peraturan perundang-undangan tentang pelaksanaan CTKI bekerja di luar negeri			Jumlah peserta yang mengikuti sosialisasi peraturan perundang-undangan tentang pelaksanaan CTKI bekerja di luar negeri	Kab. Lamongan	50 Orang (Perangkat Desa)		Dana Alokasi Umum	55 Orang (Perangkat Desa)	
2	01 01 17 04	Fasilitasi Pekerja Migran Indonesia (PMI) dan Pekerja Migran Indonesia (PMI) Purna	Jumlah Pekerja Migran Indonesia (PMI) yang mendapat pelayanan online, bimbingan dan pelatihan (vokasi)	2 07 04 2.04 02	Penyediaan layanan terpadu para Calon Pekerja Migran Indonesia (PMI)	Jumlah Calon Pekerja Migran Indonesia (PMI) yang mendapat pelayanan online dan bimbingan/ Penyuluhan		200 Orang	50,000,000	Dana Alokasi Umum	205 Orang	71,500,000
2	01 01 17 04	Fasilitasi Pekerja Migran Indonesia (PMI) dan Pekerja Migran Indonesia (PMI) Purna	Jumlah Pekerja Migran Indonesia (PMI) purna dan keluarga Pekerja Migran Indonesia (PMI) yang diberdayakan	2 07 04 2.04 03	Pemberdayaan Pekerja Migran Indonesia (PMI) Purna Penempatan	Jumlah Pekerja Migran Indonesia (PMI) purna dan keluarga Pekerja Migran Indonesia (PMI) yang di berdayakan		40 Orang	75,000,000	Dana Alokasi Umum	44 Orang	93,500,000
				2 07 04 2.05	Penerbitan Perpanjangan IMTA yang Lokasi Kerja dalam 1 (satu) Daerah Kabupaten/Kota	Jumlah Penerbitan Perpanjangan IMTA di Kabupaten Lamongan	Kab. Lamongan	50 Orang	50,000,000	Dana Alokasi Umum	50 Orang	55,000,000
2	01 01 17 01	Monitoring Keberadaan TKA dan Penempatan Tenaga Kerja di Perusahaan	Jumlah perusahaan yang dimonitoring	2 07 04 2.05 01	Koordinasi dan Sinkronisasi Perpanjangan IMTA yang Lokasi Kerja dalam 1 (Satu) Daerah Kabupaten/Kota	Jumlah Perusahaan yang dilakukan Koordinasi dan Sinkronisasi Perpanjangan IMTA yang Lokasi Kerja dalam 1 (Satu) Daerah Kabupaten/Kota	Kab. Lamongan	20 Perusahaan	50,000,000	Dana Alokasi Umum	22 Perusahaan	55,000,000
			Jumlah pelaksanaan monitoring tenaga kerja yang diterima oleh perusahaan									
2	01 01 17 02	Sosialisasi Peraturan Perundang-Undangan tentang Tenaga Kerja Asing (TKA)	Jumlah perusahaan yang mempekerjakan Tenaga Kerja Asing									
				2 07 05	PROGRAM HUBUNGAN INDUSTRIAL	Persentase Penyelesaian Perselisihan Hubungan Industrial melalui Tripartit	Kab. Lamongan	100%	405,000,000		100%	445,500,000
				2 07 05 2.01	Pengesahan Peraturan Perusahaan dan Pendaftaran Perjanjian Kerja Bersama untuk Perusahaan yang hanya Beroperasi dalam 1 (Satu) Daerah Kabupaten/Kota	Jumlah Pengesahan PP dan PKB	Kab. Lamongan	20 PP dan KB	115,000,000		20 PP dan KB	126,500,000
						Jumlah Sosialisasi Pembuatan PP dan PKB		1 kali			1 kali	
2	01 01 15 06	Penyuluhan pembuatan PP atau PKB (Peraturan Perusahaan atau Perjanjian Kerja Bersama) dan Pembentukan LKS (Lembaga Kerjasama) Bipartit di Perusahaan	Jumlah perusahaan yang mendapatkan penyuluhan pembuatan PP/PKB	2 07 05 2.01 02	Pendaftaran Perjanjian Kerjasama bagi Perusahaan	Jumlah perusahaan yang mendapatkan penyuluhan pembuatan PP/PKB dan Pembentukan LKS Bipartit	Kab. Lamongan	50 perusahaan	65,000,000	Dana Alokasi Umum	50 perusahaan	71,500,000
						Jumlah Perusahaan yang mendaftarkan PP/PKB dan Pembentukan LKS Bipartit	Kab. Lamongan	20 perusahaan		Dana Alokasi Umum	20 perusahaan	
2	01 01 15 05	Sinergitas Hubungan Industrial dan Jaminan Sosial Tenaga Kerja	Jumlah perusahaan yang didata yang telah mengikutkan karyawannya sebagai peerta BPJS	2 07 05 2.01 03	Penyelenggaraan Pendataan dan Informasi Sarana Hubungan Industrial dan Jaminan Sosial Tenaga Kerja	Jumlah perusahaan yang mempunyai Sinergitas Hubungan Industrial di Perusahaan	Kab. Lamongan	30 Perusahaan	50,000,000	Dana Alokasi Umum	30 Perusahaan	55,000,000
						Jumlah Pelaksanaan Sosialisasi BPJS Ketenagakerjaan	Kab. Lamongan	1 Kali			1 Kali	

NO	KODE	URUSAN/BIDANG URUSAN/PROGRAM/KEGIATAN	INDIKATOR KINERJA PROGRAM/KEGIATAN	KODE	URUSAN/BIDANG URUSAN/PROGRAM/KEGIATAN/SUB KEGIATAN	INDIKATOR KINERJA PROGRAM/KEGIATAN	RENCANA TAHUN 2021				CATATAN PENTING	PRAKIRAAN MAJU 2022						
							LOKASI	TARGET CAPAIAN KINERJA	KEBUTUHAN PAGU INDIKATIF	SUMBER DANA		TARGET CAPAIAN KINERJA	KEBUTUHAN PAGU INDIKATIF					
				2 07 05 2.02	Pencegahan dan Penyelesaian Perselisihan hubungan Industrial, Mogok Kerja dan Penutupan Perusahaan di daerah Kabupaten/kota	Jumlah Penyelesaian Perselisihan Kerja	Kab. Lamongan	10 Perselisihan	290,000,000	Dana Alokasi Umum		10 Perselisihan	319,000,000					
2	01 01 15 01	Penyusunan, Penetapan dan Pengusulan Upah minimum Kabupaten (UMK) Lamongan	Jumlah peserta pembahasan UMK	2 07 05 2.02 01	Pencegahan Perselisihan Hubungan Industrial, Mogok Kerja, dan Penutupan Perusahaan yang Berakibat/Berdampak pada Kepentingan di 1 (Satu) Daerah Kabupaten/Kota	Jumlah peserta pembahasan UMK	Kab. Lamongan	15 Orang	150,000,000	Dana Alokasi Umum		15 Orang	165,000,000					
			Jumlah peserta sosialisasi UMK			Jumlah Peserta Sosialisasi Struktur Skala Upah	Kab. Lamongan	50 Perusahaan				50 Perusahaan						
						Jumlah peserta sosialisasi UMK	Kab. Lamongan	100 Orang				100 Orang						
2	01 01 15 03	Fasilitasi Penyelesaian Prosedur Perselisihan Hubungan Industrial	Jumlah penyelesaian perselisihan hubungan industrial	2 07 05 2.02 02	Penyelesaian Perselisihan Hubungan Industrial, Mogok Kerja, dan Penutupan Perusahaan yang Berakibat/Berdampak pada Kepentingan di 1 (Satu) Daerah Kabupaten/Kota	Jumlah penyelesaian perselisihan hubungan industrial	Kab. Lamongan	10 Perselisihan	60,000,000	Dana Alokasi Umum		10 Perselisihan	66,000,000					
			Jumlah perusahaan yang dimonitoring			Jumlah perusahaan yang dimonitoring	Kab. Lamongan	30 Perusahaan		Dana Alokasi Umum		30 Perusahaan						
						Jumlah Peserta Sosialisasi UU Perselisihan/PPHI	Kab. Lamongan	50 Orang		Dana Alokasi Umum		50 Orang						
2	01 01 15 02	Koordinasi Lembaga Kerjasama Tripartit (LKS-Tripartit)	Jumlah perusahaan yang mendapatkan pembinaan/penyuluhan kepatuhan syarat-syarat kerja	2 07 05 2.02 04	Pelaksanaan Operasional Lembaga Kerjasama Tripartit Daerah Kabupaten/Kota	Jumlah perusahaan yang mendapatkan pembinaan/ penyuluhan kepatuhan syarat-syarat kerja	Kab. Lamongan	40 Perusahaan	80,000,000	Dana Alokasi Umum		40 Perusahaan	88,000,000					
			Jumlah pelaksanaan peringatan hari buruh			Jumlah pelaksanaan peringatan hari buruh	Kab. Lamongan	1 kali		Dana Alokasi Umum		1 kali						
				3 32	URUSAN PEMERINTAHAN BIDANG TRANSMIGRASI		Kab. Lamongan											
				3 32 03	PROGRAM PEMBANGUNAN KAWASAN TRANSMIGRASI	Persentase Transmigran yang Berhasil Meningkatkan Taraf Ekonomi dan Sosialnya	Kab. Lamongan	61.70%	201,200,000			62.00%	221,320,000					
				3 32 03 2.01	Penataan Persebaran Penduduk yang berasal dari 1 (Satu) Daerah Kabupaten/ Kota	Jumlah Transmigran yang diberangkatkan	Kab. Lamongan	10 KK	201,200,000			10 KK	221,320,000					
2	01 01 15 02	Penempatan dan Pemberangkatan Transmigrasi	Jumlah transmigran yang diberangkatkan	3 32 02 2.01 04	Pemindahan dan Penempatan Transmigran yang berasal dari 1 (Satu) Daerah Kabupaten/ Kota	Jumlah calon transmigran yang diberangkatkan	Kab. Lamongan	10 KK	161,200,000	Dana Alokasi Umum		10 KK	177,320,000					
			Jumlah kunjungan kerjasama antar daerah penempatan transmigrasi	3		Jumlah kunjungan kerjasama antar daerah penempatan transmigrasi	Luar Jawa	2 Lokasi		Dana Alokasi Umum		2 Lokasi						
				3 32 02 2.01 05	Penyuluhan Transmigrasi lokal	Jumlah peserta yang mengikuti sosialisasi/ penyuluhan tentang transmigrasi	Kab. Lamongan	50 Peserta	40,000,000	Dana Alokasi Umum		50 Peserta	44,000,000					
2	01 01 15 01	Pelatihan Transmigrasi Regional	Jumlah calon transmigran yang mendapat pelatihan															
JUMLAH																		
											9,544,579,884							10,777,453,422

PERMENDAGRI 13/RP/JMD/RENSTRA/RENJA				PERMENDAGRI 90 TAHUN 2019							
				RENCANA TAHUN 2021				PRAKIRAAN MAJU 2022			
KODE	URUSAN/BIDANG URUSAN/PROGRAM/KEGIATAN	INDIKATOR KINERJA PROGRAM/KEGIATAN	KODE	URUSAN/BIDANG URUSAN/PROGRAM/KEGIATAN/ SUB KEGIATAN	INDIKATOR KINERJA PROGRAM/KEGIATAN	LOKASI	TARGET CAPAIAN KINERJA	KEBUTUHAN PAGU INDIKATIF	CATATAN PENTING	TARGET CAPAIAN KINERJA	KEBUTUHAN PAGU INDIKATIF
1	2	3	4	5	6	7	8	9	10	11	12
			2 08 01	Program Penunjang Urusan Pemerintah Daerah	% Dokumen perencanaan, laporan kinerja dan laporan keuangan tepat waktu	Kab. Lamongan	100%	1,429,811,600		100%	1,572,792,760
					% Unit kerja internal yang terlayani dengan baik	Kab. Lamongan	100%			100%	
					% Sarana prasarana aparatur dengan kondisi baik	Kab. Lamongan	100%			100%	
					% Peningkatan SDM Kantor	Kab. Lamongan	100%			100%	
1 02 02 01 06	Program Peningkatan Pengembangan Sistem Pelaporan Capaian Kinerja Dan Keuangan	% Dokumen perencanaan, laporan kinerja dan laporan keuangan tepat waktu	2 08 01 2.01	Perencanaan dan Evaluasi Kinerja Perangkat Daerah	% Dokumen perencanaan, laporan kinerja	Kab. Lamongan	100%	40,000,000		100%	44,000,000
1 02 02 01 06 002	Penyusunan Dokumen Perencanaan dan Evaluasi	Jumlah Dokumen perencanaan dan evaluasi	2 08 01 2.01 01	Penyusunan Renstra dan Renja Perangkat Daerah	Jumlah dokumen penyusunan renstra dan renja	Kab. Lamongan	2 Dokumen	16,000,000	DAU	2 Dokumen	17,600,000
			2 08 01 2.01 05	Evaluasi Kinerja Perangkat Daerah	Jumlah dokumen capaian kinerja perangkat daerah	Kab. Lamongan	3 Dokumen	24,000,000	DAU	3 Dokumen	26,400,000
1 02 02 01 06	Program Peningkatan Pengembangan Sistem Pelaporan Capaian Kinerja Dan Keuangan	% Dokumen perencanaan, laporan kinerja dan laporan keuangan tepat waktu	2 08 01 2.02	Administrasi Keuangan	% Dokumen laporan keuangan tepat waktu	Kab. Lamongan	100%	40,000,000		100%	44,000,000
			2 08 01 2.02 01	Penyediaan Gaji dan Tunjangan ASN	Jumlah dokumen penyediaan gaji dan tunjangan ASN	Kab. Lamongan	1 Dokumen	8,000,000	DAU	1 Dokumen	8,800,000
1 02 02 01 06 001	Penyusunan Laporan Capaian Kinerja dan Ikhtisar Realisasi Kinerja SKPD	Jumlah Dokumen Laporan Keuangan Secara Berkala	2 08 01 2.02 06	Penyusunan Laporan Capaian Kinerja dan Ikhtisar Realisasi Kinerja SKPD	Jumlah dokumen laporan Capaian kinerja dan ikhtisar Realisasi Kinerja SKPD	Kab. Lamongan	1 Dokumen	8,000,000	DAU	1 Dokumen	8,800,000
			2 08 01 2.02 09	Penyusunan Pelaporan Keuangan Akhir Tahun	Jumlah dokumen laporan keuangan akhir tahun	Kab. Lamongan	3 Dokumen	24,000,000	DAU	3 Dokumen	26,400,000
1 02 02 01 01	Program Pelayanan Administrasi Perkantoran	% Unit kerja internal yang terlayani dengan baik	2 08 01 2.03	Administrasi Umum	% Unit kerja internal yang terlayani dengan baik	Kab. Lamongan	100%	1,324,811,600		100%	1,457,292,760
					% Sarana prasarana aparatur dengan kondisi baik	Kab. Lamongan	100%			100%	
1 02 02 01 01 001	Penyediaan Jasa Perkantoran	Jumlah rekening Yang Terbayarkan	2 08 01 2.03 02	Penyediaan Jasa Komunikasi, Sumber Daya Air dan Listrik	Jumlah Rekening Yang Terbayar	Kab. Lamongan	5 Rekening	137,200,000	DAU	5 Rekening	150,920,000
			2 08 01 2.03 03	Penyediaan Jasa Peralatan dan Perlengkapan Kantor	Jumlah Pemenuhan Service Peralatan dan Perlengkapan Kantor	Kab. Lamongan	20 Unit	7,500,000	DAU	20 Unit	8,250,000
			2 08 01 2.03 06	Penyediaan Jasa Pemeliharaan dan Perizinan Kendaraan Dinas/Operasional	Jumlah Jasa Pemeliharaan dan Perizinan Kendaraan Dinas/Operasional	Kab. Lamongan	4 Unit Sepeda Motor 4 Unit Mobil	5,000,000	DAU	4 Unit Sepeda Motor 4 Unit Mobil	5,500,000
			2 08 01 2.03 07	Penyediaan Jasa Administrasi Keuangan	Jumlah Jasa Tenaga Administrasi/Teknis Kegiatan	Kab. Lamongan	16 Orang	184,092,000	DAU	16 Orang	202,501,200
			2 08 01 2.03 08	Penyediaan Jasa Kebersihan Kantor	Jumlah Jasa Tenaga Kebersihan / Pelayanan Kantor	Kab. Lamongan	4 Orang	44,800,000	DAU	4 Orang	49,280,000
1 02 02 01 01 002	Penyediaan Barang pakai habis perkantoran	Jumlah pemenuhan kebutuhan alat tulis kantor	2 08 01 2.03 10	Penyediaan Alat Tulis Kantor	Jumlah Pemenuhan Kebutuhan Alat Tulis Kantor	Kab. Lamongan	25 Jenis	60,000,000	DAU	25 Jenis	66,000,000
			2 08 01 2.03 11	Penyediaan Barang Cetak dan Penggandaan	Jumlah Pemenuhan Cetak dan Penggandaan	Kab. Lamongan	5 Jenis Cetakan 80.000 Lembar Fotocopy	40,219,600	DAU	5 Jenis Cetakan 80.000 Lembar Fotocopy	44,241,560
			2 08 01 2.03 12	Penyediaan Komponen Instalasi Listrik/Penerangan Bangunan Kantor	Jumlah Pemenuhan Komponen Instalasi Alat Listrik/Penerangan Bangunan Kantor	Kab. Lamongan	10 Jenis	11,500,000	DAU	10 Jenis	12,650,000
			2 08 01 2.03 13	Penyediaan Peralatan dan Perlengkapan Kantor	Jumlah Pemenuhan Peralatan dan Perlengkapan Kantor	Kab. Lamongan	Komputer 3 unit, Laptop 3 unit, printer A4 3 unit, Printer A3 1 Unit	200,000,000	DAU	Komputer 3 unit, Laptop 3 Unit, printer A4 3 unit, Printer A3 1 Unit	220,000,000
			2 08 01 2.03 14	Penyediaan Peralatan Rumah Tangga	Jumlah Pemenuhan Peralatan Rumah Tangga	Kab. Lamongan	10 Jenis	14,500,000	DAU	10 Jenis	15,950,000
			2 08 01 2.03 15	Penyediaan Bahan Bacaan dan Peraturan Perundang-Undangan	Jumlah Pemenuhan Bahan Bacaan Surat Kabar	Kab. Lamongan	4 Jenis	10,000,000	DAU	4 Jenis	11,000,000

KODE					URUSAN/BIDANG URUSAN/PROGRAM/KEGIATAN	INDIKATOR KINERJA PROGRAM/KEGIATAN	KODE					URUSAN/BIDANG URUSAN/PROGRAM/KEGIATAN/ SUB KEGIATAN	INDIKATOR KINERJA PROGRAM/KEGIATAN	LOKASI	TARGET CAPAIAN KINERJA	KEBUTUHAN PAGU INDIKATIF	CATATAN PENTING	TARGET CAPAIAN KINERJA	KEBUTUHAN PAGU INDIKATIF	
						Jumlah makanan dan minuman yang tersedia							Penyediaan Makanan dan Minuman	Jumlah Pemenuhan Makan dan Minum Rapat Yang tersedia	Kab. Lamongan	300 Snack Box 300 Nasi Box 24 Doz Air Mineral	30,000,000	DAU	300 Snack Box 300 Nasi Box 24 Doz Air Mineral	33,000,000
1	02	02	01	01	003	Rapat-rapat koordinasi dan konsultasi	Jumlah rapat koordinasi dan konsultasi ke luar daerah	2	08	01	2.03	17	Rapat-Rapat Kordinasi dan Konsultasi ke Luar Daerah	Jumlah Rapat Koordinasi ke luar Daerah	Kab. Lamongan	80 Kali	100,000,000	DAU	80 Kali	110,000,000
														Jumlah Pemenuhan Mebeleur	Kab. Lamongan	2 Almari Arsip, 2 Almari Perustakaan, 1 Kursi Eselon IV, 2 Meja Kerja	150,000,000	DAU	2 Almari Arsip, 2 Almari Perustakaan, 1 Kursi Eselon IV, 2 Meja Kerja	165,000,000
1	02	02	01	02	Program Peningkatan Sarana dan Prasarana Aparatur	% Sarana prasarana aparatur dengan kondisi baik														
1	02	02	01	02	004	Pemeliharaan rutin/berkala gedung kantor	Jumlah pemeliharaan rutin atau berkala gedung kantor	2	08	01	2.03	28	Pemeliharaan Rutin/Berkala Gedung Kantor	Jumlah Pemeliharaan Rutin/Berkala Gedung Kantor	Kab. Lamongan	2 Gedung	250,000,000	DAU	2 Gedung	275,000,000
													Jumlah pemeliharaan Rutin / Berkala Mobil Jabatan	Kab. Lamongan	2 Unit Mobil	35,000,000	DAU	2 Unit Mobil	38,500,000	
1	02	02	01	02	007	Pemeliharaan rutin/berkala kendaraan dinas/operasional	Jumlah Pemeliharaan rutin berkala kendaraan Dinas/Operasional	2	08	01	2.03	30	Pemeliharaan Rutin/Berkala Kendaraan Dinas/Operasional	Jumlah Pemeliharaan Rutin/Berkala Kendaraan Dinas atau Operasional	Kab. Lamongan	2 Unit Mobil	30,000,000	DAU	2 Unit Mobil	33,000,000
1	02	02	01	02	005	Pemeliharaan Rutin/Berkala Peralatan dan Perlengkapan Kantor	Jumlah pemeliharaan Rutin/ Berkala Peralatan Dan Perlengkapan Kantor	2	08	01	2.03	32	Pemeliharaan Rutin/Berkala Perlengkapan Gedung Kantor	Jumlah Pemeliharaan rutin atau berkala perlengkapan Gedung Kantor	Kab. Lamongan	10 Unit AC	7,500,000	DAU	10 Unit AC	8,250,000
													Pemeliharaan Rutin/Berkala Peralatan Gedung Kantor	Kab. Lamongan	5 Unit Komputer dan 5 Unit Printer	7,500,000	DAU	5 Unit Komputer dan 5 Unit Printer	8,250,000	
							2	08	01	2.04		Peningkatan Disiplin dan Kapasitas Sumber Daya Aparatur	% Peningkatan SDM Kantor	Kab. Lamongan	100%	25,000,000		100%	27,500,000	
							2	08	01	2.04	02	Pengadaan Pakaian Dinas Beserta Perlengkapannya	Jumlah Pemenuhan Kain Batik	Kab. Lamongan	50 Pcs	15,000,000	DAU	50 Pcs	16,500,000	
1	02	02	01	05	Program Peningkatan Kapasitas Sumber Daya Aparatur	% Peningkatan SDM Kantor														
1	02	02	01	05	001	Pendidikan Dan Pelatihan Formal	Jumlah diklat pendidikan dan pelatihan formal	2	08	01	2.04	09	Pendidikan dan Pelatihan Formal	Jumlah Pendidikan dan Pelatihan Formal	Kab. Lamongan	2 Kegiatan	10,000,000	DAU	2 Kegiatan	11,000,000
							2	08				URUSAN PEMERINTAHAN BIDANG PEMBERDAYAAN PEREMPUAN DAN PERLINDUNGAN ANAK								
							2	08	02			Program Pengarusutamaan Gender dan Pemberdayaan Perempuan	Jumlah perempuan yang berpartisipasi dalam pembangunan Jumlah pelaku usaha perempuan di bidang ekonomi produktif	Kab. Lamongan Kab. Lamongan	283,097 Orang 85,953 Orang	929,620,000		283,097 Orang 85,953 Orang	1,022,582,000	
1	02	02	01	15	Program Penguatan Kelembagaan Pengarusutamaan Gender dan Anak	Jumlah perempuan yang berpartisipasi dalam pembangunan	2	08	02	2.01		Pelebagaan Pengarusutamaan Gender (PUG) pada Lembaga Pemerintah Kewenangan Kabupaten/ Kota	Jumlah perempuan yang berpartisipasi dalam pembangunan	Kab. Lamongan	283,097 Orang	249,945,000		283,097 Orang	274,939,500	
1	02	02	01	15	002	Penguatan Kelembagaan Pengarusutamaan Gender dan Anak		2	08	02	2.01	04	Sosialisasi kebijakan Pelaksanaan PUG termasuk PPRG	Jumlah peserta yang mengikuti Koordinasi Perencanaan APE	Kab. Lamongan	63 x 1 Kegiatan	40,000,000	DAU	63 x 1 Kegiatan	44,000,000
						Jumlah peserta sosialisasi advokasi dan fasilitasi PUG bagi perempuan							Jumlah peserta yang mengikuti Advokasi dan Fasilitasi PUG	Kab. Lamongan	63 x 1 Kegiatan	40,000,000	DAU	63 x 1 Kegiatan	44,000,000	
						Jumlah peserta yang mengikuti sosialisasi PPRG							Jumlah peserta yang mengikuti Pelatihan dan Pendampingan PPRG	Kab. Lamongan	126 x 2 Kegiatan	100,000,000	DAU	126 x 2 Kegiatan	110,000,000	
													Jumlah peserta yang mengikuti sosialisasi PUG dan PPRG	Kab. Lamongan	66 x 2 Kegiatan	69,945,000	DAU	66 x 2 Kegiatan	76,939,500	
1	02	02	01	17	Program Peningkatan Peran Serta dan Kesetaraan Gender Dalam Pembangunan	Jumlah pelaku usaha perempuan di bidang ekonomi produktif	2	08	02	2.02		Pemberdayaan Perempuan Bidang Politik, Hukum, Sosial, dan Ekonomi pada Organisasi Kemasyarakatan Kewenangan Kabupaten / Kota	Jumlah pelaku usaha perempuan di bidang ekonomi produktif	Kab. Lamongan	85,953 Orang	335,000,000		85,953 Orang	368,500,000	
1	02	02	01	17	006	Pembinaan Perempuan di Pedesaan Dalam Bidang Ekonomi Produktif	Jumlah perempuan yang mengikuti bimbingan	2	08	02	2.02	01	Sosialisasi Peningkatan Partisipasi Perempuan di Bidang Politik, Hukum, Sosial dan Ekonomi	Jumlah Perempuan yang mengikuti bimbingan manajemen usaha bagi Perempuan Pekerja Rumahan	Kab. Lamongan	125 Perempuan Pekerja Rumahan	75,000,000	DAU	125 Perempuan Pekerja Rumahan	82,500,000
1	02	02	01	17	005	Peningkatan kapasitas dan jaringan kelembagaan Pemberdayaan Perempuan dan anak	Jumlah perempuan kepala keluarga							Jumlah peserta pembinaan Perempuan Kepala Keluarga (PEKKA)	Kab. Lamongan	125 Perempuan Kepala Keluarga	75,000,000	DAU	125 Perempuan Kepala Keluarga	82,500,000

KODE						URUSAN/BIDANG URUSAN/PROGRAM/KEGIATAN	INDIKATOR KINERJA PROGRAM/KEGIATAN	KODE				URUSAN/BIDANG URUSAN/PROGRAM/KEGIATAN/ SUB KEGIATAN	INDIKATOR KINERJA PROGRAM/KEGIATAN	LOKASI	TARGET CAPAIAN KINERJA	KEBUTUHAN PAGU INDIKATIF	CATATAN PENTING	TARGET CAPAIAN KINERJA	KEBUTUHAN PAGU INDIKATIF	
1	02	02	01	17	006	Pembinaan Perempuan di Pedesaan Dalam Bidang Ekonomi Produktif	Jumlah perempuan muda produktif yang dibina						Jumlah Peserta Pembinaan Usaha Ekonomi Produktif bagi Perempuan Pedesaan	Kab. Lamongan	80 Perempuan Produktif	80,000,000	DAU	80 Perempuan Produktif	88,000,000	
1	02	02	01	17	004	Sosialisasi Peningkatan Peran Perempuan dalam Pengambilan Keputusan	Jumlah peserta pembinaan peningkatan kapasitas pendidikan dan wawasan perempuan dalam pembangunan di bidang politik dan jabatan publik	2	08	02	2.02	02	Advokasi Kebijakan dan Pendampingan Peningkatan Partisipasi Perempuan dan Politik, Hukum, Sosial dan Ekonomi	Jumlah peserta Peningkatan peran serta perempuan dan pengurus BEM dalam bidang politik	Kab. Lamongan	40 Pengurus BEM Perempuan	30,000,000	DAU	40 Pengurus BEM Perempuan	33,000,000
1	02	02	01	17	003	Peningkatan Peran Serta dan Kesetaraan Gender dalam Pembangunan	Jumlah peserta perempuan dalam musrenbang dalam mewujudkan keadilan dan kesetaraan gender						Jumlah peserta peningkatan Partisipasi perempuan dalam Musrenbang	Kab. Lamongan	120 Peserta	75,000,000	DAU	120 Peserta	82,500,000	
1	02	02	01	17		Program Peningkatan Peran Serta dan Kesetaraan Gender Dalam Pembangunan	Jumlah pelaku usaha perempuan dibidang ekonomi produktif	2	08	02	2.03		Penguatan dan Pengembangan Lembaga Penyedia Layanan Pemberdayaan Perempuan Kewenangan Kabupaten/Kota	Jumlah pelaku usaha perempuan dibidang ekonomi produktif	Kab. Lamongan	85,953 Orang	344,675,000		85,953 Orang	379,142,500
1	02	02	01	17	001	Pengembangan Potensi Organisasi dan Lembaga Masyarakat yang berperan dalam pembangunan	Jumlah anggota organisasi perempuan	2	08	02	2.03	02	Peningkatan Kapasitas Sumber Daya Lembaga Penyedia Layanan Pemberdayaan Perempuan Kewenangan Kabupaten/Kota	Jumlah anggota organisasi Perempuan yang mengikuti Pembinaan	Kab. Lamongan	100 orang anggota organisasi Perempuan yang mengikuti Pembinaan	65,000,000	DAU	100 orang anggota organisasi Perempuan yang mengikuti Pembinaan	71,500,000
							Jumlah peserta sosialisasi gerakan sayang ibu (GSI)						Jumlah Peserta yang mengikuti sosialisasi Gerakan Sayang Ibu	Kab. Lamongan	108 Perempuan (Kader Posyandu)	65,000,000	DAU	108 Perempuan (Kader Posyandu)	71,500,000	
1	02	02	01	17	002	Peningkatan kualitas hidup dan peran serta perempuan dalam pembangunan	Jumlah peserta lansia						Jumlah peserta lansia yang mengikuti kegiatan pemberdayaan dan peningkatan kualitas hidup dan mendapat bantuan makanan tambahan	Kab. Lamongan	100 orang Lansia	85,640,000	DAU	100 orang Lansia	94,204,000	
												Jumlah Tokoh Masyarakat yang mengikuti kegiatan pembinaan	Kab. Lamongan	108 orang tokoh masyarakat	65,000,000	DAU	108 orang tokoh masyarakat	71,500,000		
								2	08	02	2.03	03	Pengembangan Komunikasi, Informasi dan Edukasi (KIE) Pemberdayaan Perempuan Kewenangan Kabupaten/Kota	Jumlah buku KIE Pemberdayaan Perempuan	Kab. Lamongan	510 Buku	31,035,000	DAU	510 Buku	34,138,500
												Jumlah baliho KIE Pemberdayaan Perempuan	Kab. Lamongan	4 Baliho	33,000,000	DAU	4 Baliho	36,300,000		
								2	08	03			Program Perlindungan Perempuan	Persentase kasus kekerasan perempuan yang diselesaikan	Kab. Lamongan	35%	310,455,000		35%	341,500,500
1	02	02	01	16		Program Peningkatan Kualitas Hidup Dan Perlindungan Perempuan dan Anak	Jumlah korban kekerasan perempuan yang diselesaikan	2	08	03	2.01		Pencegahan Kekerasan terhadap Perempuan Lingkup Daerah Kabupaten/Kota	Jumlah korban kekerasan perempuan yang diselesaikan	Kab. Lamongan	8 Orang	175,398,000		8 Orang	192,937,800
								2	08	03	2.01	01	Koordinasi dan Sinkronisasi Pelaksanaan Kebijakan, Program dan Kegiatan Pencegahan Kekerasan terhadap Perempuan Lingkup Daerah Kabupaten/Kota	Jumlah peserta rapat koordinasi pencegahan kekerasan terhadap perempuan	Kab. Lamongan	100 Orang (Lintas Sektor)	58,466,000	DAU	100 Orang (Lintas Sektor)	64,312,600
1	02	02	01	16	001	Pengembangan Pencegahan dan Perlindungan Perempuan	Jumlah peserta yang mengikuti sosialisasi/kampanye three ends	2	08	03	2.01	02	Advokasi Kebijakan dan Pendampingan Layanan Perlindungan Perempuan Kewenangan Kabupaten/Kota	Jumlah peserta yang mengikuti advokasi dan KIE Gerakan Anti Kekerasan terhadap perempuan	Kab. Lamongan	100 Orang (Unsur PKK Kabupaten/kecamatan, Persit Kodim)	58,466,000	DAU	100 Orang (Unsur PKK Kabupaten/kecamatan, Persit Kodim)	64,312,600
												Jumlah baliho tentang perlindungan perempuan yang terpasang di Kecamatan (Media KIE)	Kab. Lamongan	10 Baliho (Kecamatan Deket, Kamagbinangun, Kalitengah, Sukodadi)	58,466,000	DAU	10 Baliho (Kecamatan Deket, Kamagbinangun, Kalitengah, Sukodadi)	64,312,600		
1	02	02	01	16		Program Peningkatan Kualitas Hidup Dan Perlindungan Perempuan dan Anak	Jumlah korban kekerasan perempuan yang diselesaikan	2	08	03	2.03		Penguatan dan Pengembangan Lembaga Penyedia Layanan Perlindungan Perempuan Tingkat Daerah Kabupaten/Kota	Jumlah korban kekerasan perempuan yang diselesaikan	Kab. Lamongan	8 Orang	135,057,000		8 Orang	148,562,700
1	02	02	01	16	001	Pengembangan Pencegahan dan Perlindungan Perempuan	Jumlah peserta yang mengikuti sosialisasi Undang-undang RI No.23 Tahun 2004	2	08	03	2.03	02	Peningkatan Kapasitas Sumber Daya Lembaga Penyedia Layanan Penanganan bagi Perempuan Korban Kekerasan Kewenangan Kabupaten/Kota	Jumlah peserta yang mengikuti sosialisasi Undang-undang RI no. 23 Tahun 2004 tentang Penghapusan kekerasan dalam Rumah Tangga (PKDRT)	Kab. Lamongan	100 Orang (Unsur PKK, Kabupaten/kecamatan, Persit Kodim Lamongan, Bhayangkari Polres Lamongan)	45,019,000	DAU	100 Orang (Unsur PKK, Kabupaten/kecamatan, Persit Kodim Lamongan, Bhayangkari Polres Lamongan)	49,520,900

KODE				URUSAN/BIDANG URUSAN/PROGRAM/KEGIATAN	INDIKATOR KINERJA PROGRAM/KEGIATAN	KODE				URUSAN/BIDANG URUSAN/PROGRAM/KEGIATAN/ SUB KEGIATAN	INDIKATOR KINERJA PROGRAM/KEGIATAN	LOKASI	TARGET CAPAIAN KINERJA	KEBUTUHAN PAGU INDIKATIF	CATATAN PENTING	TARGET CAPAIAN KINERJA	KEBUTUHAN PAGU INDIKATIF			
					Jumlah peserta yang mengikuti pelatihan bagi SDM/Workshop identifikasi dan pendampingan perempuan korban kekerasan						Jumlah peserta yang mengikuti pelatihan pendampingan dalam penanganan korban kekerasan terhadap perempuan	Kab. Lamongan	100 orang (Unsur PATBM Desa/Kelurahan, Pengurus P2TP2A Kecamatan dan Kabupaten serta Anggota Jejaring)	45,019,000	DAU	100 orang (Unsur PATBM Desa/Kelurahan, Pengurus P2TP2A Kecamatan dan Kabupaten serta Anggota Jejaring)	49,520,900			
1	02	02	01	16	002	Pengembangan Pusat Pelayanan Terpadu Pemberdayaan Perempuan Dan Anak (P2TP2A)	Jumlah pendamping kasus kekerasan terhadap perempuan dan anak serta operasional P2TP2A					Jumlah pendamping kasus kekerasan terhadap perempuan	Kab. Lamongan	3 Pendamping dan sekretariat P2TP2A	45,019,000	DAU	3 Pendamping dan sekretariat P2TP2A	49,520,900		
								2	08	04		Program Peningkatan Kualitas Keluarga	Jumlah pelaku usaha perempuan di bidang ekonomi produktif	Kab.Lamongan	85,953 Orang	197,325,000		85,953 Orang	217,057,500	
1	02	02	01	17		Program Peningkatan Peran Serta dan Kesetaraan Gender Dalam Pembangunan	Jumlah pelaku usaha perempuan di bidang ekonomi produktif	2	08	04	2.01	Peningkatan Kualitas Keluarga dalam Mewujudkan Kesetaraan Gender (KG) dan Hak Anak tingkat Daerah Kabupaten/Kota	Jumlah pelaku usaha perempuan di bidang ekonomi produktif	Kab. Lamongan	85,953 Orang	197,325,000	85,953 Orang	217,057,500		
1	02	02	01	17	003	Peningkatan Peran Serta dan Kesetaraan Gender dalam Pembangunan	Jumlah peserta peningkatan pengetahuan dan keterampilan keluarga muda dalam pengasuhan balita	2	08	04	2.01	03	Pengembangan Kegiatan Masyarakat untuk Peningkatan Kualitas Keluarga Kewenangan Kabupaten/Kota	Jumlah Peserta Peningkatan Pengetahuan dan Keterampilan Keluarga Muda dalam pengasuhan Balita	Kab. Lamongan	100 Peserta	65,000,000	DAU	100 Peserta	71,500,000
												Jumlah Ibu yang mengikuti Sosialisasi Komunikasi Keluarga dalam Meningkatkan Akses Pendidikan bagi Kesejahteraan Anak	Kab. Lamongan	100 Ibu Rumah Tangga	67,325,000	DAU	100 Ibu Rumah Tangga	74,057,500		
						Jumlah peserta pembinaan dan pemberdayaan kaum perempuan di pedesaan dalam meningkatkan kesejahteraan keluarga						Jumlah peserta penyuluhan bagi ibu rumah tangga dalam membangun keluarga sejahtera	Kab. Lamongan	100 Ibu Rumah Tangga	65,000,000	DAU	100 Ibu Rumah Tangga	71,500,000		
								2	08	05		Program Pengelolaan Sistem Data Gender dan Anak	Tersedianya data gender dan anak	Kab. Lamongan	100%	171,015,000		100%	188,116,500	
1	02	02	01	15		Program penguatan kelembagaan pengarusutamaan gender dan anak	Jumlah perempuan yang berpartisipasi dalam pembangunan	2	08	05	2.01	Pengumpulan, Pengolahan Analisis dan Penyajian Data Gender dan Anak Dalam Kelembagaan Data di Tingkat Daerah Kabupaten/kota	Jumlah dokumen gender dan anak	Kab. Lamongan	2 Dokumen	171,015,000	2 Dokumen	188,116,500		
1	02	02	01	15	003	Pengembangan Sistem Data dan Informasi PUG dan Anak	Tersusunnya Profil Gender dan Anak	2	08	05	2.01	01	Penyediaan Data Gender dan Anak di Kewenangan Kabupaten/Kota	Jumlah Dokumen Profil Gender dan Profil Anak Yang dibuat	Kab. Lamongan	2 Dokumen	120,000,000	DAU	2 Dokumen	132,000,000
												Jumlah Peserta yang mengikuti Bimtek Data terpilah	Kab. Lamongan	74 Peserta	51,015,000	DAU	74 Peserta	56,116,500		
								2	08	06		Program Pemenuhan Hak Anak (PHA)	Jumlah lembaga Pemerintah, non pemerintah, dan dunia usaha dalam PHA	Kab. Lamongan	43 Lembaga	203,464,000		43 Lembaga	223,810,400	
												Jumlah lembaga penyedia layanan kualitas hidup anak dalam PHA	Kab. Lamongan	100 Tenaga Pendidik dan 50 Tenaga Kesehatan		100 Tenaga Pendidik dan 50 Tenaga Kesehatan				
1	02	02	01	15		Program penguatan kelembagaan pengarusutamaan gender dan anak	Jumlah perempuan yang berpartisipasi dalam pembangunan	2	08	06	2.01	Pelembagaan PHA pada Lembaga Pemerintah, Non pemerintah, dan Dunia Usaha Kewenangan Kabupaten/Kota	Jumlah lembaga Pemerintah, non pemerintah, dan dunia usaha dalam PHA	Kab. Lamongan	43 Lembaga	124,464,000	43 Lembaga	136,910,400		
1	02	02	01	15	001	Peningkatan Kapasitas dan Jaringan Kelembagaan Pengarusutamaan Hak Anak	Jumlah Pembinaan / Pembentukan Forum Anak Hak Anak	2	08	06	2.01	01	Advokasi Kebijakan dan Pendampingan Pemenuhan Hak Anak pada Lembaga Pemerintah, Non Pemerintah Media dan Dunia Usaha Kewenangan Kabupaten/Kota	Jumlah Forum Anak Yang dibentuk	Kec. Kedungpring, Pucuk, Sarirejo, Solokuro, Sukodadi, dan Forum Anak Kabupaten Lamongan	6 Pembinaan / Pembentukan	85,000,000	DAU	6 Pembinaan / Pembentukan	93,500,000
							koordinasi dan evaluasi kabupaten layak Anak					Jumlah Peserta yang mengikuti Koordinasi KLA	Dinas PP dan PA	55 Peserta	39,464,000	DAU	55 Peserta	43,410,400		
1	02	02	01	15		Program penguatan kelembagaan pengarusutamaan gender dan anak	Jumlah perempuan yang berpartisipasi dalam pembangunan	2	08	06	2.02	Penguatan dan Pengembangan Lembaga Penyedia Layanan Peningkatan Kualitas Hidup Anak Kewenangan Kabupaten/Kota	Jumlah lembaga penyedia layanan kualitas hidup anak dalam PHA	Kab. Lamongan	100 Tenaga Pendidik dan 50 Tenaga Kesehatan	79,000,000		100 Tenaga Pendidik dan 50 Tenaga Kesehatan	86,900,000	
1	02	02	01	15	001	Peningkatan Kapasitas dan Jaringan Kelembagaan Pengarusutamaan Hak Anak		2	08	06	2.02	04	Penguatan Jejaring antar Lembaga Penyedia Layanan Peningkatan Kualitas Hidup Anak Tingkat Daerah Kabupaten/Kota	Jumlah Rol banner yang dicetak	27 kecamatan	27 banner	12,000,000	DAU	27 banner	13,200,000

KODE					URUSAN/BIDANG URUSAN/PROGRAM/KEGIATAN	INDIKATOR KINERJA PROGRAM/KEGIATAN	KODE					URUSAN/BIDANG URUSAN/PROGRAM/KEGIATAN/ SUB KEGIATAN	INDIKATOR KINERJA PROGRAM/KEGIATAN	LOKASI	TARGET CAPAIAN KINERJA	KEBUTUHAN PAGU INDIKATIF	CATATAN PENTING	TARGET CAPAIAN KINERJA	KEBUTUHAN PAGU INDIKATIF	
						Pelatihan Konvensi Hak Anak							Jumlah Peserta yang mengikuti pelatihan Sekolah Ramah Anak dan KHA	Dinas PP dan PA	150 Peserta	67,000,000	DAU	150 Peserta	73,700,000	
							2	08	07				Program Perlindungan Khusus Anak	% Kasus kekerasan anak yang diselesaikan	Kab.Lamongan	45%	342,028,000		45%	376,230,800
1	02	02	01	16	Program Peningkatan Kualitas Hidup Dan Perlindungan Perempuan dan Anak	Jumlah korban kekerasan anak yang diselesaikan	2	08	07	2.01			Pencegahan Kekerasan Terhadap Anak yang Melibatkan para Pihak Lingkup Daerah Kabupaten/Kota	Jumlah Kasus kekerasan anak yang diselesaikan	Kab. Lamongan	7 Orang	184,168,000		7 Orang	202,584,800
1	02	02	01	16	004 Pengembangan Sistem Pencegahan dan Fasilitasi Pendampingan Anak Korban Kekerasan dan Eksploitasi	Jumlah Peserta Yang Mengikuti Sosialisasi Undang Undang RI No. 35 Tahun 2014 Tentang Perlindungan Anak	2	08	07	2.01	02		Koordinasi dan Sinkronisasi Pencegahan Kekerasan terhadap Anak Kewenangan Kabupaten/Kota	Jumlah peserta sosialisasi Undang - Undang Nomor 23 Tahun 2002 tentang Perlindungan Anak	Kab. Lamongan	100 Peserta (Tokoh Masyarakat, Tokoh, Agama, Pendidik)	46,042,000	DAU	100 Peserta (Tokoh Masyarakat, Tokoh, Agama, Pendidik)	50,646,200
						Jumlah Peserta yang mengikuti Bimbingan Teknis Sistem Advokasi dan Layanan Anak Korban Kekerasan dan Eksploitasi							Jumlah peserta yang mengikuti bimbingan Teknis Sistem Advokasi dan layanan anak korban kekerasan dan eksploitasi	Kab. Lamongan	100 Orang (Unsur PATBM Desa/Kelurahan)	46,042,000	DAU	100 Orang (Unsur PATBM Desa/Kelurahan)	50,646,200	
						Jumlah Peserta yang Mengikuti Sosialisasi Gerakan Aksi Anti Kekerasan dan Eksploitasi pada Anak							Jumlah peserta sosialisasi gerakan aksi anti kekerasan dan eksploitasi pada anak	Kab. Lamongan	100 Orang (Unsur Santri, Siswa SMA/MA, SLTP/MTs)	46,042,000	DAU	100 Orang (Unsur Santri, Siswa SMA/MA, SLTP/MTs)	50,646,200	
													Jumlah pendamping kasus kekerasan terhadap anak	Kab. Lamongan	3 Pendamping kasus kekerasan anak	46,042,000	DAU	3 Pendamping kasus kekerasan anak	50,646,200	
1	02	02	01	16	Program Peningkatan Kualitas Hidup Dan Perlindungan Perempuan dan Anak	Jumlah Anak Berhadapan dengan Hukum (ABH) yang diselesaikan	2	08	07	2.02			Penyediaan Layanan bagi Anak yang Memerlukan Perlindungan Khusus yang Memerlukan Koordinasi Tingkat Daerah Kabupaten/Kota	Jumlah anak berhadapan dengan hukum (ABH) yang terlayani	Kab. Lamongan	15 Anak	157,860,000		15 Anak	173,646,000
1	02	02	01	16	003 Perlindungan Dan Tumbuh Kembang Anak	Jumlah peserta yang mengikuti sosialisasi Undang-undang penyalahgunaan NAPZA dan Pornografi	2	08	07	2.02	03		Pengembangan Komunikasi Informasi dan Edukasi Anak yang Memerlukan Perlindungan Khusus Kewenangan Kabupaten/Kota	Jumlah peserta yang mengikuti sosialisasi Undang - undang penyalahgunaan NAPZA dan Pornografi	Kab. Lamongan	100 Orang (unsur Siswa SMP/MTs,SMA/MA)	31,572,000	DAU	100 Orang (unsur Siswa SMP/MTs,SMA/MA)	34,729,200
						Jumlah peserta yang mengikuti sosialisasi pengaruh Globalisasi ICT (Information Communication And Technology)							Jumlah peserta yang mengikuti sosialisasi pengaruh Globalisasi ICT (Information Communication And Technology)	Kab. Lamongan	100 Orang (unsur Siswa SMP/MTs,SMA/MA)	31,572,000	DAU	100 Orang (unsur Siswa SMP/MTs,SMA/MA)	34,729,200	
													Jumlah peserta yang mengikuti sosialisasi parenting di era digital	Kab. Lamongan	100 Orang (Unsur Pendidik SD, Guru TK)	31,572,000	DAU	100 Orang (Unsur Pendidik SD, Guru TK)	34,729,200	
													Jumlah peserta yang mengikuti Hari Anak	Kab. Lamongan	500 Orang (Siswa SMP, SMA Sederajat)	31,572,000	DAU	500 Orang (Siswa SMP, SMA Sederajat)	34,729,200	
													Jumlah pendamping kasus kekerasan terhadap Anak Berhadapan Hukum (ABH)	Kab. Lamongan	2 Pendamping dan 1 orang fulltimer	31,572,000	DAU	2 Pendamping dan 1 orang fulltimer	34,729,200	
TOTAL																3,583,718,600		3,942,090,460		

PERMENDAGRI 13/RP/JMD/RENSTRA/RENJA										PERMENDAGRI 90 TAHUN 2019									
No	Kode	Usuran/Bidang Usuran Pemerintahan Daerah dan Program/ Kegiatan	Indikator Kinerja Program/Kegiatan	Kode	Usuran/Bidang Usuran Pemerintahan Daerah dan Program/ Kegiatan	Indikator Kinerja Program/Kegiatan	Rencana Tahun 2021				Catatan Penting	Prakiraan Maju Tahun 2022							
							Lokasi	Target capaian kinerja	Kebutuhan Dana/Pagu Indikatif	Sumber Dana		Target capaian kinerja	Kebutuhan Dana/Pagu Indikatif						
1	2	3	4	5	6	7	8	9	10	11	12	13	14						
				2 9		Usuran Pemerintah Bidang Pangan													
	2 3 0 6	Program peningkatan pengembangan sistem pelaporan capaian kinerja dan keuangan	Persentase jumlah dokumen perencanaan, laporan kinerja dan laporan keuangan yang tepat waktu	2 9 1	Program penunjang urusan pemerintahan daerah	Persentase jumlah dokumen perencanaan, laporan kinerja dan laporan keuangan yang tepat waktu		100%				100%							
	2 3 0 1	Program pelayanan administrasi perkantoran	Persentase unit kerja internal yang terlayani dengan baik			Persentase unit kerja internal yang terlayani dengan baik		100%				100%							
	2 3 0 2	Program peningkatan sarana dan prasarana aparatur	Persentase prasarana aparatur dengan kondisi baik			Persentase prasarana aparatur dengan kondisi baik		100%				100%							
	2 3 0 3	Program peningkatan disiplin aparatur	Persentase aparatur yang disiplin			Persentase aparatur yang disiplin		100%				100%							
	2 3 0 5	Program peningkatan kapasitas sumber daya aparatur	Persentase tingkat penyelesaian tugas setelah mengikuti peningkatan kapasitas sumber daya aparatur			Persentase tingkat penyelesaian tugas setelah mengikuti peningkatan kapasitas sumber daya aparatur		100%				100%							
				2 9 1 2.01	Perencanaan dan evaluasi kinerja perangkat daerah	Jumlah dokumen perencanaan dan evaluasi yang tersusun tepat waktu		7 dokumen											
	2 3 0 6 2	Penyusunan dokumen perencanaan dan evaluasi	Jumlah dokumen perencanaan dan evaluasi	2 9 1 2.01 1	Penyusunan Renstra dan Renja perangkat daerah	Jumlah dokumen renstra dan renja yang tersusun tepat waktu	Dinas Ketahanan Pangan	3 dokumen	20,000,000	APBD		3 dokumen	35,000,000						
	2 3 0 6 2	Penyusunan dokumen perencanaan dan evaluasi	Jumlah dokumen perencanaan dan evaluasi	2 9 1 2.01 5	Evaluasi kinerja perangkat daerah	Jumlah dokumen evaluasi kinerja yang tersusun tepat waktu	Dinas Ketahanan Pangan	4 dokumen	50,000,000	APBD		4 dokumen	60,000,000						
				2 9 1 2.02	Administrasi keuangan	Jumlah laporan keuangan yang tersusun tepat waktu		14 dokumen											
				2 9 1 2.02 1	Penyediaan gaji dan tunjangan ASN	Jumlah ASN yang mendapatkan gaji dan tunjangan	Dinas Ketahanan Pangan	22 orang	2,850,493,500	APBD		22 orang	2,850,493,500						
	2 3 0 6 1	Penyusunan pelaporan keuangan secara berkala	Jumlah laporan keuangan bulanan dan semesteran yang tersusun tepat waktu	2 9 1 2.02 7	Penyusunan laporan keuangan bulanan/ semesteran	Jumlah laporan keuangan bulanan dan semesteran yang tersusun tepat waktu	Dinas Ketahanan Pangan	13 dokumen	10,000,000	APBD		13 dokumen	20,000,000						
	2 3 0 6 1	Penyusunan pelaporan keuangan secara berkala	Jumlah laporan keuangan akhir tahun yang tersusun tepat waktu	2 9 1 2.02 9	Penyusunan pelaporan keuangan akhir tahun	Jumlah laporan keuangan akhir tahun yang tersusun tepat waktu	Dinas Ketahanan Pangan	1 dokumen	10,000,000	APBD		1 dokumen	10,000,000						
				2 9 1 2.03	Administrasi umum	Jumlah pelayanan administrasi perkantoran		18 pelayanan											
	2 3 0 1 1	Penyediaan jasa perkantoran	Jumlah rekening yang terbayarkan	2 9 1 2.03 2	Penyediaan jasa komunikasi sumber daya air dan listrik	Jumlah rekening yang terbayarkan	Dinas Ketahanan Pangan	2 rekening	50,201,000	APBD		2 rekening	60,000,000						
	2 3 0 1 2	Penyediaan barang pakai habis perkantoran	Jumlah peralatan dan perlengkapan kebersihan kantor	2 9 1 2.03 3	Penyediaan jasa peralatan dan perlengkapan kantor	Jumlah peralatan dan perlengkapan kebersihan kantor	Dinas Ketahanan Pangan	17 jenis peralatan dan perlengkapan kebersihan	12,000,000	APBD		17 jenis peralatan dan perlengkapan kebersihan	15,000,000						
	2 3 0 1 1	Penyediaan jasa perkantoran	Jumlah pajak surat kendaraan yang terbayarkan	2 9 1 2.03 6	Penyediaan jasa pemeliharaan dan perijinan kendaraan dinas/operasional	Jumlah pajak surat kendaraan yang terbayarkan	Dinas Ketahanan Pangan	5 unit mobil, 8 unit sepeda motor	8,000,000	APBD		5 unit mobil, 8 unit sepeda motor	8,000,000						
	2 3 0 1 1	Penyediaan jasa perkantoran	Jumlah tenaga administrasi/ teknis kegiatan	2 9 1 2.03 7	Penyediaan jasa administrasi keuangan	Jumlah tenaga administrasi/ teknis kegiatan	Dinas Ketahanan Pangan	6 orang	72,800,000	APBD		6 orang	72,800,000						
	2 3 0 1 1	Penyediaan jasa perkantoran	Jumlah jasa/tenaga kebersihan, pengamanan dan pengemudi	2 9 1 2.03 8	Penyediaan jasa kebersihan kantor	Jumlah jasa/tenaga kebersihan, pengamanan dan pengemudi	Dinas Ketahanan Pangan	3 orang	33,600,000	APBD		3 orang	33,600,000						
	2 3 0 1 2	Penyediaan barang pakai habis perkantoran	Jumlah ATK	2 9 1 2.03 10	Penyediaan alat tulis kantor	Jumlah ATK	Dinas Ketahanan Pangan	36 jenis ATK	46,000,000	APBD		36 jenis ATK	50,000,000						
	2 3 0 1 2	Penyediaan barang pakai habis perkantoran	Jumlah barang cetak dan penggandaan	2 9 1 2.03 11	Penyediaan barang cetakan dan penggandaan	Jumlah barang cetak dan penggandaan	Dinas Ketahanan Pangan	4 jenis cetakan, 10 jenis fotokopi	15,000,000	APBD		4 jenis cetakan, 10 jenis fotokopi	20,000,000						
	2 3 0 1 2	Penyediaan barang pakai habis perkantoran	Jumlah komponen instalasi listrik dan penerangan bangunan kantor	2 9 1 2.03 12	Penyediaan komponen instalasi listrik/penerangan bangunan kantor	Jumlah komponen instalasi listrik dan penerangan bangunan kantor	Dinas Ketahanan Pangan	7 jenis alat listrik	10,000,000	APBD		7 jenis alat listrik	10,000,000						
	2 3 0 2 3	Pengadaan peralatan dan perlengkapan kantor	Jumlah perlengkapan dan peralatan gedung kantor	2 9 1 2.03 13	Penyediaan peralatan dan perlengkapan kantor	Jumlah perlengkapan dan peralatan gedung kantor	Dinas Ketahanan Pangan	2 unit notebook dan 2 unit printer	35,000,000	APBD		2 unit notebook dan 2 unit printer	35,000,000						
	2 3 0 2 3	Pengadaan peralatan dan perlengkapan kantor	Jumlah perlengkapan dan peralatan gedung kantor	2 9 1 2.03 14	Penyediaan peralatan rumah tangga	Jumlah peralatan rumah tangga	Dinas Ketahanan Pangan	1 unit televisi	20,000,000	APBD		1 unit televisi	25,000,000						
	2 3 0 1 2	Penyediaan barang pakai habis perkantoran	Jumlah bahan bacaan dan iklan/ucapan	2 9 1 2.03 15	Penyediaan bahan bacaan dan peraturan perundang-undangan	Jumlah bahan bacaan dan iklan/ucapan	Dinas Ketahanan Pangan	13 jenis surat kabar, 15 jenis iklan	15,000,000	APBD		13 jenis surat kabar, 15 jenis iklan	20,000,000						

No	Kode	Urusan/Bidang Urusan Pemerintahan Daerah dan Program/ Kegiatan	Indikator Kinerja Program/Kegiatan	Kode	Urusan/Bidang Urusan Pemerintahan Daerah dan Program/ Kegiatan	Indikator Kinerja Program/Kegiatan	Rencana Tahun 2021				Catatan Penting	Prakiraan Maju Tahun 2022								
							Lokasi	Target capaian kinerja	Kebutuhan Dana/Pagu Indikatif	Sumber Dana		Target capaian kinerja	Kebutuhan Dana/Pagu Indikatif							
2	3	0	1	2	Penyediaan barang pakai habis perkantoran	Jumlah makanan dan minuman rapat yang disediakan	2	9	1	2.03	17	Penyediaan makanan dan minuman	Jumlah makanan dan minuman rapat yang disediakan	Dinas Ketahanan Pangan	360 box makanan dan minuman	20,000,000	APBD		360 box makanan dan minuman	25,000,000
2	3	0	1	3	Rapat-rapat koordinasi dan konsultasi	Jumlah perjalanan dinas	2	9	1	2.03	18	Rapat-rapat koordinasi dan konsultasi ke luar daerah	Jumlah perjalanan dinas	Dinas Ketahanan Pangan	60 kali perjalanan	100,000,000	APBD		60 kali perjalanan	120,000,000
2	3	0	2	4	Pemeliharaan rutin/berkala gedung kantor	Jumlah gedung yang terawat dengan baik	2	9	1	2.03	28	Pemeliharaan rutin/berkala gedung kantor	Jumlah gedung yang terawat dengan baik	Dinas Ketahanan Pangan	1 gedung	50,000,000	APBD		1 gedung	60,000,000
2	3	0	2	7	Pemeliharaan rutin/berkala kendaraan dinas/operasional	Jumlah mobil jabatan yang dipelihara dengan baik	2	9	1	2.03	29	Pemeliharaan rutin/berkala mobil jabatan	Jumlah mobil jabatan yang dipelihara dengan baik	Dinas Ketahanan Pangan	1 unit roda 4	30,000,000	APBD		1 unit roda 4	35,000,000
2	3	0	2	7	Pemeliharaan rutin/berkala kendaraan dinas/operasional	Jumlah kendaraan operasional yang dipelihara dengan baik	2	9	1	2.03	30	Pemeliharaan rutin/berkala kendaraan dinas/operasional	Jumlah kendaraan operasional yang dipelihara dengan baik	Dinas Ketahanan Pangan	4 unit roda 4, 8 unit roda 2	50,000,000	APBD		4 unit roda 4, 8 unit roda 2	60,000,000
2	3	0	2	5	Pemeliharaan rutin/berkala peralatan dan perlengkapan kantor	Jumlah perlengkapan kantor yang dipelihara dengan baik	2	9	1	2.03	32	Pemeliharaan rutin/berkala perlengkapan gedung kantor	Jumlah perlengkapan kantor yang dipelihara dengan baik	Dinas Ketahanan Pangan	10 unit AC	7,000,000	APBD		10 unit AC	10,000,000
2	3	0	2	5	Pemeliharaan rutin/berkala peralatan dan perlengkapan kantor	Jumlah peralatan kantor yang dipelihara dengan baik	2	9	1	2.03	34	Pemeliharaan rutin/berkala peralatan gedung kantor	Jumlah peralatan kantor yang dipelihara dengan baik	Dinas Ketahanan Pangan	7 unit komputer, 14 unit notebook, 10 unit printer	10,000,000	APBD		7 unit komputer, 14 unit notebook, 10 unit printer	15,000,000
							2	9	1	2.04		Peningkatan disiplin dan kapasitas sumber daya aparatur	Persentase SKP dengan nilai baik		100%					
2	3	0	3	2	Pengadaan pakaian dinas beserta perlengkapannya	Jumlah pakaian dinas yang diadakan	2	9	1	2.04	2	Pengadaan pakaian dinas beserta kelengkapannya	Jumlah pakaian dinas yang diadakan	Dinas Ketahanan Pangan	31 stel	19,200,000	APBD		31 stel	25,000,000
2	3	0	5	1	Pendidikan dan pelatihan formal	Jumlah orang yang mengikuti pendidikan dan pelatihan	2	9	1	2.04	9	Pendidikan dan pelatihan formal	Jumlah orang yang mengikuti pendidikan dan pelatihan	Dinas Ketahanan Pangan	2 orang	10,000,000	APBD		2 orang	15,000,000
					Program peningkatan ketahanan pangan	Angka ketersediaan energi	2	9	2			Program pengelolaan sumber daya ekonomi untuk kedaulatan dan kemandirian pangan	Angka ketersediaan energi		2.200 Kkal/kap/ hari				2.200 Kkal/kap/ hari	
							2	9	2	2.01		Penyediaan infrastruktur dan seluruh pendukung kemandirian pangan sesuai kewenangan daerah kabupaten/kota	Persentase infrastruktur pangan dalam kondisi baik		100%					
2	3	1	15	4	Pengembangan lumbung pangan desa	Jumlah gudang lumbung pangan yang terbangun	2	9	2	2.01	1	Penyediaan infrastruktur lumbung pangan	Jumlah gudang lumbung pangan yang terbangun	1. Klp Lumbung Sumber Makmur Dsn.Kanyar Ds.Lamongrejo Kec.Ngimbang (Gudang Lumbung) 2. Klp Lumbung Dusun Serut Dsn.Serut Ds. Sukorame Kec.Sukorame (Gudang Lumbung) 3. Klp Lumbung Tani Mulyo Dsn.Belok Ds.Tlogorejo Kec.Sukodadi (Gudang Lumbung) 4. Klp Lumbung Sumber Manan Sentosa Dsn. Jelak	11 klp lumbung pangan 11 klp lumbung pangan	1,440,000,000 1,440,000,000	APBD		13 klp lumbung pangan	1,660,000,000
						Jumlah desa yang mendapatkan sarana lumbung pangan							Jumlah desa yang mendapatkan sarana lumbung pangan	1. Klp Lumbung Saptu Raharjo Dusun Dagejan Desa Pangkatrejo Kec.Sugio 2. Klp Lumbung Tani Harapan Desa Kedukbembem Kec.Mantup 3. Klp Lumbung Desa Sumberejo Kec.Lamongan 4. Klp Lumbung Gemah Ripah Dusun Purwokerto Desa Purwokerto Kec.Ngimbang 5. Klp Lumbung Tani Makmur Dusun Resik Desa Candisari Kec.Sambeng 6. Klp Lumbung Dusun Kandangan Dusun Kandangan Desa Candisari Kec.Sambeng 7. Klp Lumbung Bina Karya Dusun Gampeng Desa Candisari Kec.Sambeng 8. Klp Lumbung Padi Mulyo Dusun Maor Desa Maor Kec.Kembangbahu 9. Klp Lumbung Makmur Dusun Bulu Desa Tugu Kec.Mantup 10. Klp Lumbung Sumber Pangan Desa Moronyamplung Kec.Kembangbahu	10 klp lumbung pangan				10 klp lumbung pangan	
2	3	1	15	4	Pembangunan lumbung pangan masyarakat dan penyediaan sarana pendukung (DAK)	Jumlah gudang lumbung dan sarpras yang terbangun							Jumlah gudang lumbung dan sarpras yang terbangun	Kabupaten Lamongan	3 klp lumbung pangan	1,500,000,000	DAK			
2	3	1	15	4	Pengembangan lumbung pangan desa	Jumlah kelompok yang difasilitasi	2	9	2	2.01	4	Koordinasi dan sinkronisasi dalam rangka penyediaan infrastruktur logistik	Jumlah kelompok yang difasilitasi	Kabupaten Lamongan	15 Klp lumbung pangan	70,000,000	APBD		15 Klp lumbung pangan	100,000,000
													Jumlah kelompok lumbung yang dibina	Kabupaten Lamongan	30 Klp lumbung pangan				30 Klp lumbung pangan	

No	Kode	Urusan/Bidang Urusan Pemerintahan Daerah dan Program/ Kegiatan	Indikator Kinerja Program/Kegiatan	Kode	Urusan/Bidang Urusan Pemerintahan Daerah dan Program/ Kegiatan	Indikator Kinerja Program/Kegiatan	Rencana Tahun 2021				Catatan Penting	Prakiraan Maju Tahun 2022			
							Lokasi	Target capaian kinerja	Kebutuhan Dana/Pagu Indikatif	Sumber Dana		Target capaian kinerja	Kebutuhan Dana/Pagu Indikatif		
		Program pengembangan keanekaragaman pangan konsumsi	Angka konsumsi energi	2 9 3	Program peningkatan diversifikasi dan ketahanan pangan masyarakat	Angka konsumsi energi		1.918 Kkal/kap hari				1.918 Kkal/kap hari			
		Program peningkatan distribusi dan cadangan pangan daerah	Persentase stabilitas harga pangan (beras) ditingkat konsumen			Persentase stabilitas harga pangan (beras) ditingkat konsumen		<25%				<25%			
			Jumlah cadangan pangan daerah	2 9 3 2.01	Penyediaan dan penyaluran pangan pokok atau pangan lainnya sesuai dengan kebutuhan daerah kabupaten/kota dalam rangka stabilisasi pasokan dan harga pangan	Jumlah cadangan pangan daerah		19,5 ton				19,5 ton			
				2 9 3 2.01	Penyediaan informasi harga pangan dan Neraca Bahan Makanan	Jumlah bahan pangan yang stabil		20 jenis bahan pangan							
2	3	1	17	3	Pemantauan akses harga dan pasokan pangan	Jumlah komoditas pangan yang dipantau	2 9 3 2.01 1	Penyediaan informasi harga pangan dan Neraca Bahan Makanan	Jumlah komoditas pangan yang dipantau	Kabupaten Lamongan	24 jenis bahan	70,000,000	APBD	24 jenis bahan	70,000,000
2	3	1	15	2	Laporan berkala kondisi ketahanan pangan	Jumlah kelompok pangan yang dianalisis dalam NBM			Jumlah kelompok pangan yang dianalisis dalam NBM	Kabupaten Lamongan	9 kelompok pangan			9 kelompok pangan	
2	3	1	16	6	Pemanfaatan pekarangan untuk pengembangan pangan dan tanaman produktif keluarga	Jumlah desa yang mendapatkan pengembangan KRPL	2 9 3 2.01 2	Penyediaan pangan berbasis sumber daya lokal	Jumlah desa yang mendapatkan pengembangan KRPL		23 lokasi	1,000,000,000	APBD	23 lokasi	1,000,000,000
										Kelurahan Sukorejo, Kelurahan Jetis, Kelurahan Sukumulyo, Kelurahan Banjarmasin, Kelurahan Tumenggungan, Kelurahan Tigoanyar, Kelurahan Sidokumpul, Kelurahan Sidoarjo, Desa Deket kulon, Desa Made, SMP 1 Lmg, SMP 2 Lmg, SMP 3 Lmg, SMP 4 Lmg, SMP 5 Lmg, SMA 1 Lmg, SMA 2 Lmg, SMA 3 Lmg, Desa Candisari Kec Sambeng, Desa Bluri Kec Solokuro Desa Tambakrigadung Kec Tikung, Desa Kediren Kec Kalitengah					
						Jumlah PKK yang mendapatkan pengembangan tanaman produktif keluarga			Jumlah PKK yang mendapatkan pengembangan tanaman produktif keluarga	Desa Kalitengah Kec Kalitengah, Desa Sukodadi Kec Sukodadi, Desa Made Kec Lamongan, Desa Mungli Kec Kalitengah, Desa Sidorejo Kec Sugio, Desa Gondanglor Kec Sugio, Desa Sukosongo Kec Kembangbahu	7 lokasi			6 lokasi	
									Jumlah desa yang mendapatkan pendampingan	Kabupaten Lamongan	27 Kecamatan			27 Kecamatan	
2	3	1	17	6	Fasilitasi pembelian gabah oleh Lembaga Pembeli Gabah (LPG)	Jumlah LPG yang difasilitasi	2 9 3 2.01 3	Koordinasi dan sinkronisasi pelaksanaan distribusi pangan pokok dan pangan lainnya	Jumlah LPG yang difasilitasi	Kabupaten Lamongan	11 LPG	100,000,000	APBD	11 LPG	140,000,000
									Jumlah kelompok lumbung yang difasilitasi	Kabupaten Lamongan	15 kelompok			15 kelompok	
2	3	1	17	3	Pemantauan akses harga dan pasokan pangan	Jumlah komoditas pangan yang dipantau	2 9 3 2.01 4	Pemantauan stok pasokan dan harga pangan	Jumlah komoditas pangan yang dipantau	Kabupaten Lamongan	24 jenis bahan	60,000,000	APBD	24 jenis bahan	60,000,000
2	3	1	17	5	Fasilitasi penguatan lembaga distribusi pangan masyarakat	Jumlah LDPM yang difasilitasi	2 9 3 2.01 5	Pengembangan kelembagaan dan jaringan distribusi pangan	Jumlah LDPM yang difasilitasi	Kabupaten Lamongan	7 Kelompok Tani, 40	200,000,000	APBD	7 Kelompok Tani, 40	200,000,000
							2 9 3 2.02	Pengelolaan dan keseimbangan cadangan pangan kabupaten/kota	Jumlah stok cadangan pangan daerah dan masyarakat		1319,5 ton				
							2 9 3 2.02 1	Koordinasi dan sinkronisasi pengendalian cadangan pangan kabupaten/kota	Jumlah peserta sosialisasi cadangan pangan	Kabupaten Lamongan	40 Orang	20,000,000	APBD	40 Orang	20,000,000
2	3	1	17	2	Pengembangan cadangan pangan	Jumlah pengadaan stok cadangan pangan daerah	2 9 3 2.02 3	Pengadaan cadangan pangan pemerintah kabupaten/kota	Jumlah pengadaan stok cadangan pangan daerah	1) Sumber Pangan Ranoekan, Dusun Ranoekan Desa Soko Kec Tikung; 2) Gudang Kemakmuran Dusun Duwel Desa Keloraram Kec Tikung; 3) Sido Makmur Dusun Kehalan Desa Kaliwates Gudang Kabupaten	52 ton (13 kelp @ 4 ton)	451,500,000	APBD	32 ton (8 kelp @ 4 ton)	328,500,000
						Jumlah pengadaan stok cadangan pangan pemerintah			Jumlah pengadaan stok cadangan pangan pemerintah		20 ton		APBD	20 ton	
							2 9 3 2.04	Pelaksanaan pencapaian target konsumsi pangan perkapita/tahun sesuai dengan Angka Kecukupan Gizi	Skor AKE		100				
2	3	1	16	3	Cipta lahan pangan lokal	Jumlah peserta penyuluhan penganekaragaman konsumsi pangan dari bahan pangan lokal (non beras non terigu)	2 9 3 2.04 2	Pemberdayaan masyarakat dalam penganekaragaman konsumsi pangan berbasis sumber daya lokal	Jumlah peserta penyuluhan penganekaragaman konsumsi pangan dari bahan pangan lokal (non beras non terigu)	Kabupaten Lamongan	100 Orang	500,000,000	APBD	100 Orang	950,000,000
						Jumlah PKK yang mengikuti lomba			Jumlah PKK yang mengikuti lomba	Kabupaten Lamongan	27 Kec			27 Kec	
						Jumlah lomba yang diikuti			Jumlah lomba yang diikuti	Provinsi Bakorwil	2 kali			2 kali	
2	3	1	16	4	Promosi atau hasil produksi pertanian/perkebunan unggulan daerah	Jumlah pameran yang diikuti dalam rangka promosi			Jumlah pameran yang diikuti dalam rangka promosi	Kabupaten, Bakorwil Provinsi, Nasional	4 kali			4 kali	
2	3	1	16	1	Analisis dan penyusunan pola konsumsi dan suplai pangan	Jumlah desa yang disurvei pola konsumsi pangan	2 9 3 2.04 3	Koordinasi dan sinkronisasi pemantauan dan evaluasi konsumsi pangan	Jumlah desa yang disurvei pola konsumsi pangan	Kabupaten Lamongan	27 desa	75,000,000	APBD	27 desa	75,000,000
						Program peningkatan ketahanan pangan	Jumlah desa rawan pangan yang ditangani	2 9 4	Program penanganan kerawanan pangan	Jumlah desa rawan pangan yang ditangani		3 desa			3 desa
							2 9 4 2.01	Penyusunan peta kerentanan dan ketahanan pangan kecamatan	Jumlah dokumen kerentanan dan ketahanan pangan yang disusun		1 dokumen				

No	Kode	Urusan/Bidang Urusan Pemerintahan Daerah dan Program/ Kegiatan	Indikator Kinerja Program/Kegiatan	Kode	Urusan/Bidang Urusan Pemerintahan Daerah dan Program/ Kegiatan	Indikator Kinerja Program/Kegiatan	Rencana Tahun 2021				Catatan Penting	Prakiraan Maju Tahun 2022								
							Lokasi	Target capaian kinerja	Kebutuhan Dana/Pagu Indikatif	Sumber Dana		Target capaian kinerja	Kebutuhan Dana/Pagu Indikatif							
2	3	1	15	2	Laporan berkala kondisi ketahanan pangan	Jumlah aspek yang dianalisis dalam IKP	2	9	4	2.01	1	Penyusunan, pemutakhiran dan analisis peta ketahanan dan kerentanan pangan	Jumlah aspek yang dianalisis dalam IKP (Indeks Ketahanan Pangan)	Kabupaten Lamongan	3 Aspek	82,500,000	APBD		3 Aspek	90,000,000
							2	9	4	2.02		Penanganan kerawanan pangan kewenangan kabupaten/kota	Jumlah desa rawan pangan yang tercukupi		6 desa					
							2	9	4	2.02	1	Koordinasi dan sinkronisasi penanganan kerawanan pangan kabupaten/kota	Jumlah kecamatan yang dibina dalam rangka SKPG (Sistem Kewaspadaan Pangan dan Gizi)	Kecamatan Glagah dan Kecamatan Sukorame	2 Kecamatan	65,000,000	APBD		2 Kecamatan	70,000,000
2	3	1	15	1	Penanganan daerah rawan pangan	Jumlah desa yang menerima bantuan	2	9	4	2.02	2	Pelaksanaan pengadaan, pengelolaan, dan penyaluran cadangan pangan pada kerawanan pangan yang mencakup dalam 1 (satu) daerah kabupaten/kota	Jumlah desa yang menerima bantuan	Bantuan logistik untuk 4 desa di Kab.Lamongan :	3 Desa	252,500,000	APBD		4 Desa	300,000,000
														1. Ds. Gampang sejati Kec.Laren 2. Ds.Durikulon Kec.Laren 3. Ds. Kallengah Kec.Sugio						
													Jumlah desa afinitas yang dibertayakan	Bantuan alat olah untuk desa di Kab.Lamongan : 1. Ds. Ardirejo Kec.Sambeng 2. Ds.Barurejo Kec.Sambeng 3. Ds.Sendangrejo Kec.Ngimbang	3 Desa				3 Desa	
					Program pengembangan keanekaragaman pangan konsumsi	Persentase pangan yang aman	2	9	5			Program pengawasan keamanan pangan	Persentase pangan yang aman		60%				60%	
							2	9	5	2.01		Pelaksanaan pengawasan keamanan pangan segar daerah kabupaten/kota	Jumlah sampel pangan yang aman		30 sampel					
2	3	1	16	5	Peningkatan mutu dan keamanan pangan	Jumlah sampel yang aman	2	9	5	2.01	1	Pelaksanaan kelembagaan keamanan pangan segar daerah kabupaten/kota	Jumlah sampel yang diambil	Pasar dan penggilingan Padi di Kabupaten Lamongan	50 sampel	80,000,000	APBD		50 sampel	85,000,000
							2	9	5	2.01	4	Rekomendasi keamanan pangan segar asal tumbuhan daerah kabupaten/kota	Jumlah rekomendasi keamanan pangan yang dikeluarkan	Kabupaten Lamongan	1 Rekomendasi	50,000,000	APBD		1 Rekomendasi	60,000,000
2	3	1	16	5	Peningkatan mutu dan keamanan pangan	Jumlah pengadaan alat rapid test kid	2	9	5	2.01	5	Penyediaan sarana dan prasarana pengujian mutu dan keamanan pangan segar asal tumbuhan daerah kabupaten/kota	Jumlah pengadaan alat rapid test kid	Kabupaten Lamongan	1 Paket	100,000,000	APBD		1 Paket	150,000,000
JUMLAH														9,670,794,500					9,046,393,500	

PERMENDAGRI 13/RP/JMD/RENSTRA/RENJA													PERMENDAGRI 90 TAHUN 2019												
NO.	KODE				URUSAN/BIDANG URUSAN/PROGRAM/KEGIATAN	INDIKATOR KINERJA PROGRAM/KEGIATAN	Kode Rekening				URUSAN/BIDANG URUSAN/PROGRAM/KEGIATAN/SUB KEGIATAN	INDIKATOR KINERJA PROGRAM/KEGIATAN	RENCANA TAHUN 2021			CATATAN PENTING	PERKIRAAN MAJU 2022	KEBUTUHAN PAGU INDIKATIF							
													LOKASI	TARGET CAPAIAN KINERJA	KEBUTUHAN PAGU INDIKATIF		TARGET CAPAIAN KINERJA								
1	2	3	4	5	6	7	8	9	10	11	12	13	14	15	16	17	18								
	2	5	1		URUSAN PEMERINTAHAN BIDANG LINGKUNGAN HIDUP		2	11									17,113,812,020		30,276,546,800						
	2	5	1	6	PROGRAM PENINGKATAN PENGEMBANGAN SISTEM PELAPORAN CAPAIAN KINERJA DAN KEUANGAN		2	11	1								9,138,812,020		11,301,546,800						
	2	5	1	06	002	Penyusunan Dokumen Perencanaan dan Evaluasi	Jumlah Dok Renja, LKJIP, LPPD, LKPJ	2	11	1	2	1													
								2	11	1	2	1	1	Penyusunan Renstra dan Renja Perangkat Daerah	Jumlah Dok Renja	Kab. Lamongan	1 dokumen	10,000,000	APBD Kab.	1 dokumen	20,000,000				
								2	11	1	2	1	3	Penyusunan Dokumen Evaluasi Perangkat Daerah	Jumlah Dok LPPD, LKJIP, LKPJ, SKM	Kab. Lamongan	4 dokumen	40,000,000	APBD Kab.	4 dokumen	50,000,000				
								2	11	1	2	2		Administrasi Keuangan											
	2	5	1	00	000			2	11	1	2	2	1	Penyediaan Gaji dan Tunjangan ASN			14 bulan	5,693,155,000	APBD Kab.	12 bulan	6,831,786,000				
	2	5	1	06		PROGRAM PENINGKATAN PENGEMBANGAN SISTEM PELAPORAN CAPAIAN KINERJA DAN KEUANGAN																			
	2	5	1	06	001	Penyusunan Pelaporan Keuangan secara Berkala	Jumlah Dok Laporan Keu Semesteran	2	11	1	2	2	7	Penyusunan Laporan Keuangan Bulanan/Semesteran	Jumlah Dok Laporan Keu Semesteran	Kab. Lamongan	1 dokumen	20,000,000	APBD Kab.	1 dokumen	20,000,000				
							Jumlah Dok Laporan Keuangan Akhir Tahun	2	11	1	2	2	9	Penyusunan Pelaporan Keuangan Akhir Tahun	Jumlah Dok Laporan Keuangan Akhir Tahun	Kab. Lamongan	1 dokumen	20,000,000	APBD Kab.	1 dokumen	20,000,000				
	2	5	1	01		PROGRAM PELAYANAN ADMINISTRASI PERKANTORAN																			
								2	11	1	2	3		Administrasi Umum											
	2	5	1	01	001	Penyediaan Jasa Perkantoran	Jumlah peranko dan materai yang tersedia, Jumlah rekening telepon, listrik, air dan teleconference yang di bayarkan, Jumlah terbithnya STNK kendaraan roda empat dan tiga serta jumlah tenaga administrasi/teknis	2	11	1	2	3	1	Penyediaan Jasa Surat Menyurat	Jumlah Materai yang tersedia	Kab. Lamongan	700 buah	2,500,000	APBD Kab.			3,300,000			
								2	11	1	2	3	2	Penyediaan Jasa Komunikasi, Sumber Daya Air dan Listrik	Jumlah rekening telepon, listrik, air dan teleconference yang di bayarkan	Kab. Lamongan	3 rekening	141,848,020	APBD Kab.	3 rekening	157,352,800				
								2	11	1	2	3	6	Penyediaan Jasa Pemeliharaan dan Perizinan Kendaraan Dinas/Operasional	Jumlah terbithnya STNK kendaraan roda empat dan tiga	Kab. Lamongan	21 Truk pengangkut sampah	43,000,000	APBD Kab.	21 Truk pengangkut sampah	60,500,000				
								2	11	1	2	3	7	Penyediaan Jasa Administrasi Keuangan	Jumlah Tenaga Administrasi	Kab. Lamongan	9 orang	121,059,000	APBD Kab.	9 orang	121,058,000				
								2	11	1	2	3	8	Penyediaan Jasa Kebersihan Kantor	Jumlah tenaga kebersihan kantor, pengaman, sopir, pasukan kuning, pasukan hijau, penyampah	Kab. Lamongan	160 orang	1,628,200,000.00	APBD Kab.	160 orang	1,628,200,000.00				
	2	5	1	1	2	Penyediaan Barang Pakai Habis Perkantoran	Jumlah Alat Tulis Kantor, Jumlah barang cetakan dan penggandaan kantor dan Jumlah komponen listrik dan penerangan bangunan kantor yang dibutuhkan	2	11	1	2	3	10	Penyediaan Alat Tulis Kantor	Jumlah alat tulis kantor	Kab. Lamongan	15 jenis	22,000,000.00	APBD Kab.	15 jenis	25,000,000.00				
								2	11	1	2	3	11	Penyediaan Barang Cetak dan Penggandaan	Jumlah barang cetakan dan penggandaan kantor	Kab. Lamongan	2 jenis	14,300,000.00	APBD Kab.	2 jenis	16,500,000.00				
								2	11	1	2	3	12	Penyediaan Komponen Instalasi Listrik/Penerangan Bangunan Kantor	Jumlah komponen listrik dan penerangan bangunan kantor yang dibutuhkan	Kab. Lamongan	10 jenis	6,000,000.00	APBD Kab.	10 jenis	9,350,000.00				

NO.	KODE	URUSAN/BIDANG URUSAN/PROGRAM/KEGIATAN	INDIKATOR KINERJA PROGRAM/KEGIATAN	Kode Rekening	URUSAN/BIDANG URUSAN/PROGRAM/KEGIATAN/SUB KEGIATAN	INDIKATOR KINERJA PROGRAM/KEGIATAN	RENCANA TAHUN 2021			CATATAN PENTING	PERKIRAAN MAJU 2022	KEBUTUHAN PAGU INDIKATIF
							LOKASI	TARGET CAPAIAN KINERJA	KEBUTUHAN PAGU INDIKATIF		TARGET CAPAIAN KINERJA	
				2 11 1 2 3 13	Penyediaan Peralatan dan Perlengkapan Kantor	Peralatan Kebersihan dan Bahan Pembersih yang disediakan	Kab. Lamongan	15 jenis	9,750,000.00	APBD Kab.	15 jenis	11,000,000.00
				2 11 1 2 3 15	Penyediaan Bahan Bacaan dan Peraturan Perundang-undangan	Jumlah Bahan Bacaan/media massa yang di sediakan	Kab. Lamongan	10 media dan iklan	45,000,000.00	APBD Kab.	10 media dan iklan	60,500,000.00
				2 11 1 2 3 17	Penyediaan Makanan dan Minuman	Jumlah makan minum yang disediakan	Kab. Lamongan	800 dos	25,000,000.00	APBD Kab.	800 dos	27,500,000.00
2 5 1 1 3		Rapat-Rapat Koordinasi dan Konsultasi	Jumlah perjalanan dinas luar daerah	2 11 1 2 3 18	Rapat-rapat Koordinasi dan Konsultasi ke Luar Daerah	Jumlah perjalanan dinas luar daerah	Kab. Lamongan	15 kali	85,000,000.00	APBD Kab.	15 kali	200,000,000.00
2 5 1 2		PROGRAM PENINGKATAN SARANA DAN PRASARANA APARATUR										
2 5 1 2 3		Pengadaan Perlengkapan dan Peralatan kantor	jumlah Peralatan dan Perlengkapan Gedung Kantor	2 11 1 2 3 22	Pengadaan Perlengkapan Gedung Kantor	jumlah Perlengkapan Gedung Kantor (komputer dan printer)	Kab. Lamongan	5 unit	50,000,000.00	APBD Kab.	5 komputer dan 5 printer	66,000,000.00
				2 11 1 2 3 24	Pengadaan Peralatan Gedung Kantor	jumlah Peralatan Gedung Kantor (AC, TV, Pompa Air)	Kab. Lamongan	3 unit	10,000,000.00	APBD Kab.	5 unit	44,000,000.00
				2 11 1 2 3 25	Pengadaan Meubelair	Jumlah Meubelair (kursi pejabat eselon III dan IV)	Kab. Lamongan	3 unit	10,000,000.00	APBD Kab.	5 unit	16,500,000.00
2 5 1 2 4		Pemeliharaan Rutin atau Berkala Gedung Kantor	jumlah Gedung Kantor yang dipelihara	2 11 1 2 3 28	Pemeliharaan Rutin/Berkala Gedung Kantor	jumlah Gedung Kantor yang dipelihara	Kab. Lamongan	1 lokasi	95,000,000.00	APBD Kab.	1 lokasi	165,000,000.00
2 5 1 2 7		Pemeliharaan Rutin atau Berkala Kendaraan Dinas atau Operasional	Jumlah kendaraan bermotor/ mobil operasional yang dipelihara	2 11 1 2 3 29	Pemeliharaan Rutin/Berkala Mobil Jabatan	Jumlah kendaraan bermotor/ mobil jabatan yang dipelihara	Kab. Lamongan	1 unit	50,000,000.00	APBD Kab.	1 unit	65,000,000.00
				2 11 1 2 3 30	Pemeliharaan Rutin/Berkala Kendaraan Dinas/Operasional	Jumlah kendaraan bermotor/ mobil operasional yang dipelihara	Kab. Lamongan	21 unit truck pengangkut sampah	950,000,000.00	APBD Kab.	21 unit truck pengangkut sampah	1,500,000,000.00
								20 unit kend roda 3 pengangkut sampah			20 unit kend roda 3 pengangkut sampah	
								3 unit Kend Alat Berat Operasional Sampah			3 unit Kend Alat Berat Operasional Sampah	
								7 unit Kend Operasional Kantor			7 unit Kend Operasional Kantor	
2 5 1 2 5		Pemeliharaan Rutin atau Berkala Peralatan dan Perlengkapan Kantor	Jumlah Perlengkapan dan Peralatan Gedung Kantor yang dipelihara	2 11 1 2 3 32	Pemeliharaan Rutin/Berkala Perlengkapan Gedung Kantor	Jumlah Perlengkapan Gedung Kantor yang dipelihara	Kab. Lamongan	24 unit komputer	6,000,000.00	APBD Kab.	24 unit komputer	15,000,000.00
								3 unit laptop			3 unit laptop	
								20 unit printer			20 unit printer	
				2 11 1 2 3 34	Pemeliharaan Rutin/Berkala Peralatan Gedung Kantor	Jumlah Peralatan Gedung Kantor yang dipelihara	Kab. Lamongan	4 jenis	6,000,000	APBD Kab.	4 jenis	12,500,000
				2 11 1 2 3 35	Pemeliharaan Rutin/Berkala Meubelair	Jumlah meubelair yang dipelihara	Kab. Lamongan	25 unit kursi	5,000,000	APBD Kab.	25 unit kursi	5,500,000
				2 11 1 2 3 38	Rehabilitasi Sedang/Berat Rumah Gedung Kantor	jumlah Gedung Kantor yang direbab	Kab. Lamongan	1 lokasi	-	APBD Kab.	1 lokasi	-
2 5 1 3		PROGRAM PENINGKATAN DISIPLIN APARATUR										
				2 11 1 2 4	Peningkatan Disiplin dan Kapasitas Sumber Daya Aparatur							
2 5 1 3 5		Pengadaan Pakaian Khusus Hari-Hari Tertentu	Jumlah Pakaian Dinas Batik	2 11 1 2 4 5	Pengadaan Pakaian Khusus Hari-hari Tertentu	Jumlah Pakaian kerja yang disediakan	Kab. Lamongan	50 paket	20,000,000	APBD Kab.	50 paket	50,000,000
				2 11 1 2 4 11	Bimbingan Teknis Implementasi Peraturan Perundang-undangan	Jumlah peserta	Kab. Lamongan	2 orang	10,000,000	APBD Kab.	50 orang	100,000,000
2 5 1 19		PROGRAM PENATAAN LINGKUNGAN		2 11 2	PROGRAM PERENCANAAN LINGKUNGAN HIDUP	Prosentase jumlah dokumen informasi lingkungan yang dipenuhi			200,000,000			270,000,000
				2 11 2 2 2	Penyelenggaraan Kajian Lingkungan Hidup Strategis (KLHS) Kab/Kota							
2 5 1 19 2		Penyusunan Kebijakan Bidang Penataan Lingkungan	Jumlah dokumen KLHS RDTRK	2 11 2 2 2 1	Pembuatan dan Pelaksanaan KLHS Rencana Tata Ruang	Jumlah dokumen KLHS RDTRK Babat dan Turi	Kab. Lamongan	-	-	APBD Kab.	2 dokumen	270,000,000
				2 11 2 2 2 2	Pembuatan dan Pelaksanaan KLHS RPJPD/RPJMD	Jumlah dokumen KLHS RPJMD	Kab. Lamongan	1 dokumen	200,000,000	APBD Kab.		

NO.	KODE	URUSAN/BIDANG URUSAN/PROGRAM/KEGIATAN	INDIKATOR KINERJA PROGRAM/KEGIATAN	Kode Rekening	URUSAN/BIDANG URUSAN/PROGRAM/KEGIATAN/SUB KEGIATAN	INDIKATOR KINERJA PROGRAM/KEGIATAN	RENCANA TAHUN 2021			CATATAN PENTING	PERKIRAAN MAJU 2022	KEBUTUHAN PAGU INDIKATIF										
							LOKASI	TARGET CAPAIAN KINERJA	KEBUTUHAN PAGU INDIKATIF		TARGET CAPAIAN KINERJA											
2	5	1	18				PROGRAM PENINGKATAN PENGENDALIAN POLUSI	Penurunan beban pencemaran dengan parameter COD dan Prosentase pemenuhan kualitas udara baik	2	11	3				PROGRAM PENGENDALIAN PENCEMARAN DAN/ATAU KERUSAKAN LINGKUNGAN HIDUP	Penurunan beban pencemaran dengan parameter COD dan Prosentase pemenuhan kualitas udara baik			1,050,000,000			2,380,000,000
2	5	1	18	1			Pengujian kadar polusi limbah padat atau cair	Jumlah titik pengujian kualitas air	2	11	3	2	1	1	Koordinasi, Sinkronisasi dan Pelaksanaan Pencegahan Pencemaran Lingkungan Hidup dilaksanakan terhadap Media Tanah, Air, Udara dan Laut	Jumlah titik pengujian kualitas air	Kab. Lamongan	12 titik	525,000,000	APBD Kab.	38 titik	1,300,000,000
2	5	1	18	2			Pemantauan Kualitas Udara	Jumlah titik pengujian kualitas udara														
2	5	1	18	4			Operasional dan Pemeliharaan Laboratorium Lingkungan	Jumlah peralatan lab yang di rehab														
2	5	1	19				PROGRAM PENATAAN LINGKUNGAN	Jumlah Desa/Kelurahan Pelestari Kualitas dan Fungsi Lingkungan														
2	5	1	19	3			Pembinaan adaptasi dan mitigasi perubahan iklim	Jumlah peserta Desa/Kel Berseri dan Proklam dan mendapatkan pembinaan dan pendampingan	2	11	3	2	1	2	Koordinasi, Sinkronisasi dan Pelaksanaan Pengendalian Emisi Gas Rumah Kaca, Mitigasi dan Adaptasi Perubahan Iklim	Jumlah peserta Desa/Kel Berseri dan Proklam dan mendapatkan pembinaan dan pendampingan	Kab. Lamongan	12 Desa/kel	200,000,000	APBD Kab.	15 Desa/kel	350,000,000
2	5	1	19				PROGRAM PENATAAN LINGKUNGAN															
2	5	1	19	5			Penyusunan Laporan Kinerja Pengelolaan Lingkungan Hidup (DIKPLHD)	Jumlah dokumen IKPLHD	2	11	3	2	2	1	Pemberian Informasi Peringatan Pencemaran dan/atau Kerusakan Lingkungan Hidup pada masyarakat	Jumlah dokumen IKPLHD	Kab. Lamongan	1 dokumen	100,000,000	APBD Kab.	1 dokumen	180,000,000
2	5	1	17				PROGRAM PERLINDUNGAN DAN KONSERVASI SUMBER DAYA ALAM	Jumlah penanganan/ rehabilitasi lahan kritis (M2)														
2	5	1	17	2			Pengendalian Kerusakan Hutan dan Lahan	Jumlah lahan kritis yang di konservasi/rehabilitasi	2	11	3	2	3	4	Koordinasi, Sinkronisasi dan Pelaksanaan Rehabilitasi	Jumlah lahan kritis yang di konservasi/rehabilitasi	Brondong, Paciran	2 lokasi	75,000,000	APBD Kab.	2 lokasi	200,000,000
2	5	1	17	3			Peningkatan Konservasi Daerah Tangkapan Air dan Sumber-sumber Air	Jumlah sumur resapan, Jumlah daerah tangkapan air yg dikonservasi	2	11	3	2	3	5	Koordinasi, Sinkronisasi dan Pelaksanaan Restorasi	Jumlah sumur resapan, Jumlah daerah tangkapan air yg dikonservasi	Kab. Lamongan	20 unit sumur resapan, 2 titik tangkapan air	150,000,000	APBD Kab.	20 unit sumur resapan, 50 unit biopori, 2 titik tangkapan air	350,000,000
2	5	1	17				PROGRAM PERLINDUNGAN DAN KONSERVASI SUMBER DAYA ALAM	Jumlah titik/wilayah yang dilaksanakan konservasi sumber mata air	2	11	4				PROGRAM PENGELOLAAN KEANEKARAGAMAN HAYATI (KEHATI)	Jumlah titik/wilayah yang dilaksanakan konservasi sumber mata air			100,000,000			100,000,000
2	5	1	17	5			Pengelolaan Taman Pendidikan Lingkungan	Jumlah taman pendidikan kehati	2	11	4	2	1	2	Pengelolaan Taman Keaneekaragaman Hayati di Luar Kawasan Hutan	Jumlah taman pendidikan kehati	Kel. Sukomulyo Kec. Lamongan	1 lokasi	100,000,000	APBD Kab.	1 lokasi	100,000,000
2	5	1	15				PRGRAM PENGEMBANGAN KINERJA PENGELOLAAN PERSAMPAHAN DAN LIMBAH B3	Jumlah industri/kegiatan yang memiliki ijin penyimpanan atau pengumpulan LB3	2	11	5				PROGRAM PENGENDALIAN BAHAN BERBAHAYA DAN BERACUN (B3) DAN LIMBAH BAHAN BERBAHAYA DAN BERACUN (LIMBAH B3)	Jumlah industri/kegiatan yang memiliki ijin penyimpanan atau pengumpulan LB3			70,000,000			120,000,000
2	5	1	15	6			Pembinaan pengelolaan Limbah B3	Jumlah kegiatan /usaha yang mendapatkan rekom LB3	2	11	5	2	1	2	Verifikasi Lapangan untuk Memastikan Pemenuhan Persyaratan Administrasi dan Teknis Penyimpanan Sementara Limbah B3	Jumlah kegiatan /usaha yang mendapatkan rekom LB3	10 rekom		70,000,000			120,000,000

NO.	KODE	URUSAN/BIDANG URUSAN/PROGRAM/KEGIATAN	INDIKATOR KINERJA PROGRAM/KEGIATAN	Kode Rekening	URUSAN/BIDANG URUSAN/PROGRAM/KEGIATAN/SUB KEGIATAN	INDIKATOR KINERJA PROGRAM/KEGIATAN	RENCANA TAHUN 2021			CATATAN PENTING	PERKIRAAN MAJU 2022	KEBUTUHAN PAGU INDIKATIF
							LOKASI	TARGET CAPAIAN KINERJA	KEBUTUHAN PAGU INDIKATIF		TARGET CAPAIAN KINERJA	
	2 5 1 19	PROGRAM PENATAAN LINGKUNGAN	Jumlah industri/kegiatan yang menyusun dokumen lingkungan dan mendapatkan ijin lingkungan	2 11 6	PROGRAM PEMBINAAN DAN PENGAWASAN TERHADAP IZIN LINGKUNGAN DAN IZIN PERLINDUNGAN DAN PENGELOLAAN LINGKUNGAN HIDUP (PPLH)	Jumlah industri/kegiatan yang menyusun dokumen lingkungan dan mendapatkan ijin lingkungan			450,000,000		640,000,000	
						Prosentase industri kegiatan yang memenuhi ketentuan pengelolaan lingkungan hidup						
				2 11 6 2 1	Pembinaan dan Pengawasan Terhadap Usaha dan/atau Kegiatan yang Izin Lingkungan dan Izin PPLH di terbitkan oleh Pemerintah Daerah Kab/Kota							
	2 5 1 19 1	Koordinasi pembinaan Penyusunan Dokumen Lingkungan (AMDAL, UKL-UPL, SPPL)	Jumlah industri/kegiatan yang mendapatkan Rekom UKL/UPL kelayakan lingkungan	2 11 6 2 1 1	Facilitasi Pemenuhan Ketentuan dan Kewajiban Izin Lingkungan dan/atau Izin PPLH	Jumlah industri/kegiatan yang mendapatkan Rekom UKL/UPL kelayakan lingkungan	Kab. Lamongan	55 rekom yg diproses tepat waktu	250,000,000	APBD Kab.	55 rekom yg diproses tepat waktu	400,000,000
	2 5 1 19 4	Pembinaan Pengelolaan Lingkungan Hidup Daerah	Jumlah industri/kegiatan yang mendapatkan Rekom IPLC			Jumlah industri/kegiatan yang mendapatkan Rekom IPLC		10 rekom			10 rekom	
	2 5 1 16	PROGRAM PENGENDALIAN PENCEMARAN DAN PERUSAKAN LINGKUNGAN HIDUP	Prosentase industri kegiatan yang memenuhi ketentuan pengelolaan lingkungan hidup									
	2 5 1 16 2	Pengawasan pengelolaan Lingkungan Industri	Jumlah kegiatan industri yang diawasi	2 11 6 2 1 3	Pengawasan Usaha dan/atau Kegiatan yang Izin Lingkungan Hidup, Izin PPLH yang di Terbitkan oleh Pemerintah Daerah Kab/Kota	Jumlah kegiatan industri yang diawasi	Kab. Lamongan	50 industri	200,000,000	APBD Kab.	50 industri	240,000,000
	2 5 1 16 3	Pengawasan pengelolaan Lingkungan Kegiatan Layanan Jasa dan lainnya	Jumlah kegiatan non industri yang diawasi			Jumlah kegiatan non industri yang diawasi		50 non industri			50 non industri	
	2 5 1 18	PROGRAM PENINGKATAN PENGENDALIAN POLUSI		2 11 8	PROGRAM PENINGKATAN PENDIDIKAN, PELATIHAN DAN PENYULUHAN LINGKUNGAN HIDUP UNTUK MASYARAKAT	Prosentase jumlah dokumen informasi lingkungan yang dipenuhi			750,000,000			1,375,000,000
				2 11 8 2 1	Penyelenggaraan Pendidikan, Pelatihan dan Penyuluhan Lingkungan Hidup untuk Lembaga Kemasyarakatan Tingkat Daerah Kab/Kota							
	2 5 1 18 5	Peningkatan edukasi dan komunikasi masyarakat di bidang lingkungan	Jumlah Workshop yang diselenggarakan pada kader-kader lingkungan dan sekolah serta duta lingkungan yang diikuti oleh pelajar SMA/SMK	2 11 8 2 1 1	Peningkatan Kapasitas dan Kompetensi Sumber Daya Manusia Bidang Lingkungan Hidup untuk Lembaga Kemasyarakatan	Jumlah Workshop yang diselenggarakan pada kader-kader lingkungan dan sekolah serta duta lingkungan yang diikuti oleh pelajar SMA/SMK	Kab. Lamongan	3 kegiatan	150,000,000	APBD Kab.	3 kegiatan	275,000,000
	2 5 1 19	PROGRAM PENATAAN LINGKUNGAN										
	2 5 1 19 6	Peningkatan Penataan dan Pengelolaan Lingkungan Pemukiman	Jumlah Desa/kel yang memenuhi syarat mengikuti kompetisi LGC	2 11 8 2 1 2	Pendampingan Gerakan Peduli Lingkungan Hidup	Jumlah Desa/kel yang memenuhi syarat mengikuti kompetisi LGC	27 Kecamatan	310 desa/kel	600,000,000	APBD Kab.	320 desa/kel	1,100,000,000
	2 5 1 16	PROGRAM PENGENDALIAN PENCEMARAN DAN PERUSAKAN LINGKUNGAN HIDUP		2 11 9	PROGRAM PENGHARGAAN LINGKUNGAN HIDUP UNTUK MASYARAKAT	Prosentase industri kegiatan yang memenuhi ketentuan pengelolaan lingkungan hidup			255,000,000			520,000,000
				2 11 9 2 1	Pemberian Penghargaan Lingkungan Hidup Tingkat Daerah Kab/Kota							
	2 5 1 16 1	Peningkatan peringkat kinerja perusahaan (Proper)	Jumlah ketaatan pengelolaan lingkungan terhadap usaha/kegiatan industri yang dinilai	2 11 9 2 1 1	Penilaian Kinerja Masyarakat/Lembaga Masyarakat/Dunia Usaha/Dunia Pendidikan/Filantropi dalam Perlindungan dan Pengelolaan Lingkungan Hidup	Jumlah ketaatan pengelolaan lingkungan terhadap usaha/kegiatan industri yang dinilai	Kab. Lamongan	25 keglusaha	80,000,000	APBD Kab.	25 keglusaha	120,000,000
	2 5 1 18	PROGRAM PENINGKATAN PENGENDALIAN POLUSI										
	2 5 1 18 3	Pembinaan Adiwiyata	Jumlah Sosialisasi, pembinaan dan pendampingan adiwiyata yang diselenggarakan			Jumlah Sosialisasi, pembinaan dan pendampingan adiwiyata yang diselenggarakan	Kab. Lamongan	50 sekolah	175,000,000.00	APBD Kab.	50 sekolah	400,000,000.00
	2 5 1 16	PROGRAM PENGENDALIAN PENCEMARAN DAN PERUSAKAN LINGKUNGAN HIDUP	Prosentase industri kegiatan yang memenuhi ketentuan pengelolaan lingkungan hidup	2 11 10	PROGRAM PENANGANAN PENGADUAN LINGKUNGAN HIDUP	Prosentase industri kegiatan yang memenuhi ketentuan pengelolaan lingkungan hidup			50,000,000			85,000,000
				2 11 10 2 1	Penyelesaian Pengaduan Masyarakat di Bidang Perlindungan dan Pengelolaan Lingkungan Hidup (PPLH) Kab/Kota							

NO.	KODE	URUSAN/BIDANG URUSAN/PROGRAM/KEGIATAN	INDIKATOR KINERJA PROGRAM/KEGIATAN	Kode Rekening	URUSAN/BIDANG URUSAN/PROGRAM/KEGIATAN/SUB KEGIATAN	INDIKATOR KINERJA PROGRAM/KEGIATAN	RENCANA TAHUN 2021			CATATAN PENTING	PERKIRAAN MAJU 2022	KEBUTUHAN PAGU INDIKATIF
							LOKASI	TARGET CAPAIAN KINERJA	KEBUTUHAN PAGU INDIKATIF		TARGET CAPAIAN KINERJA	
						Jumlah Mobil Patroli Air		1 unit				
						Jumlah Kendaraan roda 2 untuk pengawasan		2 unit				
2	05 01 18	PROGRAM PENINGKATAN PENGENDALIAN POLUSI		2 11 08	PROGRAM PENINGKATAN PENDIDIKAN, PELATIHAN DAN PENYULUHAN LINGKUNGAN HIDUP UNTUK MASYARAKAT	Prosentase jumlah dokumen informasi lingkungan yang dipenuhi			750,000,000		1,375,000,000	
				2 11 08 2 01	Penyelenggaraan Pendidikan, Pelatihan dan Penyuluhan Lingkungan Hidup untuk Lembaga Masyarakat Tingkat Daerah Kab/Kota							
2	05 01 18 05	Peningkatan edukasi dan komunikasi masyarakat di bidang lingkungan	Jumlah Workshop yang diselenggarakan pada kader-kader lingkungan dan sekolah serta duta lingkungan yang diikuti oleh pelajar SMA/SMK	2 11 08 2 01 01	Peningkatan Kapasitas dan Kompetensi Sumber Daya Manusia Bidang Lingkungan Hidup untuk Lembaga Masyarakat	Jumlah Workshop yang diselenggarakan pada kader-kader lingkungan dan sekolah serta duta lingkungan yang diikuti oleh pelajar SMA/SMK	Kab. Lamongan	3 kegiatan	150,000,000	APBD Kab.	3 kegiatan 275,000,000	
2	05 01 19	PROGRAM PENATAAN LINGKUNGAN										
2	05 01 19 06	Peningkatan Penataan dan Pengelolaan Lingkungan Pemukiman	Jumlah Desa/kel yang memenuhi syarat mengikuti kompetisi LGC	2 11 08 2 01 02	Pendampingan Gerakan Peduli Lingkungan Hidup	Jumlah Desa/kel yang memenuhi syarat mengikuti kompetisi LGC	27 Kecamatan	310 desa/kel	600,000,000	APBD Kab.	320 desa/kel 1,100,000,000	
2	05 01 16	PROGRAM PENGENDALIAN PENCEMARAN DAN PERUSAKAN LINGKUNGAN HIDUP		2 11 09	PROGRAM PENGHARGAAN LINGKUNGAN HIDUP UNTUK MASYARAKAT	Prosentase industri kegiatan yang memenuhi ketentuan pengelolaan lingkungan hidup			255,000,000		520,000,000	
				2 11 09 2 01	Pemberian Penghargaan Lingkungan Hidup Tingkat Daerah Kab/Kota							
2	05 01 16 01	Peningkatan peringkat kinerja perusahaan (Proper)	Jumlah ketaatan pengelolaan lingkungan terhadap usaha/kegiatan industri yang dinilai	2 11 09 2 01 01	Penilaian Kinerja Masyarakat/Lembaga Masyarakat/Dunia Usaha/Dunia Pendidikan/Filantropi dalam Perlindungan dan Pengelolaan Lingkungan Hidup	Jumlah ketaatan pengelolaan lingkungan terhadap usaha/kegiatan industri yang dinilai	Kab. Lamongan	25 keg/usaha	80,000,000	APBD Kab.	25 keg/usaha 120,000,000	
2	05 01 18	PROGRAM PENINGKATAN PENGENDALIAN POLUSI										
2	05 01 18 03	Pembinaan Adiwiyata	Jumlah Sosialisasi, pembinaan dan pendampingan adiwiyata yang diselenggarakan			Jumlah Sosialisasi, pembinaan dan pendampingan adiwiyata yang diselenggarakan	Kab. Lamongan	50 sekolah	175,000,000	APBD Kab.	50 sekolah 400,000,000	
2	05 01 16	PROGRAM PENGENDALIAN PENCEMARAN DAN PERUSAKAN LINGKUNGAN HIDUP	Prosentase industri kegiatan yang memenuhi ketentuan pengelolaan lingkungan hidup	2 11 10	PROGRAM PENANGANAN PENGADUAN LINGKUNGAN HIDUP	Prosentase industri kegiatan yang memenuhi ketentuan pengelolaan lingkungan hidup			50,000,000		85,000,000	
				2 11 10 2 01	Penyelesaian Pengaduan Masyarakat di Bidang Perlindungan dan Pengelolaan Lingkungan Hidup (PPLH) Kab/Kota							
2	05 01 16 04	Fasilitasi penanganan pengaduan dan pelanggaran lingkungan	% pengaduan yang ditangani	2 11 10 2 01 01	Pengelolaan Pengaduan Masyarakat terhadap PPLH Kab/Kota	% pengaduan yang ditangani	Kab. Lamongan	100%	50,000,000	APBD Kab.	100% 85,000,000	
2	05 01 15	PRGRAM PENGEMBANGAN KINERJA PENGELOLAAN PERSAMPAHAN DAN LIMBAH B3	Prosentase pengelolaan sampah melalui 3R	2 11 11	PROGRAM PENGELOLAAN PERSAMPAHAN	Prosentase pengelolaan sampah melalui 3R			5,050,000,000		13,485,000,000	
				2 11 11 2 01	Pengelolaan Sampah							
2	05 01 15 01	Penyediaan Prasarana dan Sarana Pengelolaan Persampahan	Jumlah sampah yang terkurangi di sumber sampah	2 11 11 2 01 01	Pengurangan Sampah dengan Melakukan Pembatasan, Pendaaran Ulang dan Pemanfaatan Kembali	Jumlah Kendaraan Rpda 3 pengangkut sampah, Upah tenaga kerja	Kab. Lamongan	10 unit, 30 orang	700,000,000	APBD Kab.	1,500,000,000	

NO.	KODE	URUSAN/BIDANG URUSAN/PROGRAM/KEGIATAN	INDIKATOR KINERJA PROGRAM/KEGIATAN	Kode Rekening	URUSAN/BIDANG URUSAN/PROGRAM/KEGIATAN/SUB KEGIATAN	INDIKATOR KINERJA PROGRAM/KEGIATAN	RENCANA TAHUN 2021			CATATAN PENTING	PERKIRAAN MAJU 2022	KEBUTUHAN PAGU INDIKATIF
							LOKASI	TARGET CAPAIAN KINERJA	KEBUTUHAN PAGU INDIKATIF		TARGET CAPAIAN KINERJA	
	2 05 01 15 02	Peningkatan Operasional dan Pemeliharaan Prasarana dan Sarana Persampahan	Jumlah sampah yang tertangani di TPA	2 11 11 2 01 03	Penanganan Sampah dengan Melakukan Pemilahan, Pengumpulan, Pengangkutan, Pengolahan dan Pemrosesan Akhir Sampah di TPA/TPST/SPA Kab/Kota	Jumlah penataan TPA, container penampung sampah, Bangunan sarana penunjang dalam TPA	Kab. Lamongan	2 TPA, 5 unit,	1,200,000,000	APBD Kab.	umlah bulldoser, truk pengangkut alat berat, truk armroll, truk pengangkut alat berat (MOB), penataan TPA, container penampung sampah, TPS, Bangunan sarana penunjang dalam TPA	11,750,000,000
	2 05 01 15 05	Pengembangan kinerja pengelolaan sampah	Jumlah sampah yang tertangani di TPA									
	2 05 01 15 03	Peningkatan peran serta masyarakat dalam pengelolaan persampahan	Jumlah Bimtek Pengelolaan sampah	2 11 11 2 01 04	Peningkatan Peran Serta Masyarakat dalam Pengelolaan Persampahan	Jumlah Bimtek Pengelolaan sampah, study banding	Kab. Lamongan	50 peserta	100,000,000	APBD Kab.		235,000,000
	2 05 01 15 07	Penyediaan Alat Pengumpul dan Pengangkut Sampah (DAK)	Jumlah sarana dan prasarana persampahan	2 11 11 2 01 05	Koordinasi dan Sinkronisasi Penyediaan Prasarana dan Sarana Pengelolaan Persampahan	Jumlah sarana dan prasarana persampahan		3 jenis	3,050,000,000			

PERANGKAT DAERAH : DINAS KEPENDUDUKAN DAN PENCATATAN SIPIL

PERMENDARI 13/RP/JMD/RENSTRA/RENJA										PERMENDARI 90 TAHUN 2019										Pagu:	Rp 13,264,514,746
KODE	Usuran/Bidang Usuran Pemerintahan Daerah dan Program/Kegiatan	Indikator Kinerja Program/Kegiatan	KODE	Usuran/Bidang Usuran Pemerintahan Daerah dan Program/Kegiatan	Indikator Kinerja Program/Kegiatan	Rencana Tahun 2021			Sumber Dana	Catatan Penting	Prakiraan Maju Tahun 2022										
						Lokasi	Target capaian kinerja	Kebutuhan Dana/Pagu Indikatif			Target capaian kinerja	Kebutuhan Dana/Pagu Indikatif									
(1)	(2)	(3)	(1)	(2)	(3)	(4)	(5)	(6)	(7)	(8)	(9)	(10)									
1		Wajib			Wajib																
1 02 06	Administrasi Kependudukan dan Catatan Sipil		02 06 01	Program Penunjang Usuran Pemerintah daerah				Rp 10,245,116,160				Rp 12,294,139,392									
1 02 06 01 06	Program Peningkatan Pengembangan Sistem Pelaporan Capaian Kinerja Dan Keuangan	% Dokumen Perencanaan, Laporan Kinerja dan Laporan Keuangan yang Tepat Waktu	02 06 01 2.01	Perencanaan dan Evaluasi Kinerja Perangkat Daerah	% Dokumen Perencanaan, Laporan Kinerja dan Laporan Keuangan yang Tepat Waktu	Dinas Kependudukan dan Pencatatan Sipil	100%	Rp 65,000,000			100%	Rp 78,000,000									
1 02 06 01 06 02	Penyusunan Dokumen Perencanaan dan Evaluasi	Jumlah Dokumen Perencanaan yang Tepat Waktu	02 06 01 2.01 01	Penyusunan Renstra dan Renja Perangkat Daerah	Jumlah Dokumen Renstra dan Renja yang tersusun	Dinas Kependudukan dan Pencatatan Sipil	3 Dokumen	Rp 20,000,000	APBD Kab;		3 Dokumen	Rp 24,000,000									
			02 06 01 2.01 02	Penyusunan Program dan Kegiatan Perangkat Daerah dalam Dokumen Perencanaan	Jumlah Dokumen Perencanaan	Dinas Kependudukan dan Pencatatan Sipil	1 Dokumen	Rp 20,000,000	APBD Kab;		1 Dokumen	Rp 24,000,000									
1 02 06 01 06 03	Survey Pelayanan Masyarakat Lingkup Perangkat Daerah	Jumlah Dokumen Survey Pelayanan Masyarakat	02 06 01 2.01 05	Evaluasi Kinerja Perangkat Daerah	Jumlah Laporan yang tersusun	Dinas Kependudukan dan Pencatatan Sipil	7 Laporan	Rp 25,000,000	APBD Kab;		7 Laporan	Rp 30,000,000									
1 02 06 01 06 01	Penyusunan Pelaporan Keuangan Secara Berkala	Jumlah Laporan Keuangan yang Tepat Waktu	02 06 01 2.02	Administrasi Keuangan	% Dokumen Perencanaan, Laporan Kinerja dan Laporan Keuangan yang Tepat Waktu	Dinas Kependudukan dan Pencatatan Sipil	100%	Rp 4,348,363,500			100%	Rp 5,218,036,200									
			02 06 01 2.02 01	Penyediaan Gaji dan Tunjangan ASN	Jumlah gaji dan tunjangan yang dibayarkan	Dinas Kependudukan dan Pencatatan Sipil	33 ASN	Rp 4,268,363,500	APBD Kab;		31 ASN	Rp 5,122,036,200									
			02 06 01 2.02 07	Penyusunan laporan Keuangan Bulanan/Semesteran	Jumlah Laporan keuangan bulan/ Semesteran	Dinas Kependudukan dan Pencatatan Sipil	14 Laporan	Rp 40,000,000	APBD Kab;		14 Laporan	Rp 48,000,000									
			02 06 01 2.02 09	Penyusunan Pelaporan Keuangan Akhir Tahun	Jumlah Laporan keuangan Akhir Tahun	Dinas Kependudukan dan Pencatatan Sipil	5 Laporan	Rp 40,000,000	APBD Kab;			Rp 48,000,000									
1 02 06 01 01	Program Pelayanan Administrasi Perkantoran	% Unit Kerja Internal yang terlayani dengan baik	02 06 01 2.03	Administrasi Umum	Persentase unit kerja internal yang terlayani dengan baik	Dinas Kependudukan dan Pencatatan Sipil	100%	Rp 5,731,752,660			100%	Rp 6,878,103,192									
1 02 06 01 01 01	Penyediaan Jasa Perkantoran	Jumlah Pemenuhan Jasa Perkantoran	02 06 01 2.03 02	Penyediaan Jasa Komunikasi Sumber Daya Air dan Listrik	Jumlah rekening yang terbayarkan	Dinas Kependudukan dan Pencatatan Sipil	4 Rekening	Rp 321,970,000	APBD Kab;		4 Rekening	Rp 386,364,000									
			02 06 01 2.03 03	Penyediaan jasa peralatan dan perlengkapan kantor	Jumlah service peralatan dan perlengkapan kantor	Dinas Kependudukan dan Pencatatan Sipil	80 kali service AC, 20 kali service komputer, dan 20 kali printer	Rp 16,500,000	APBD Kab;		80 kali service AC, 20 kali service komputer, dan 20 kali printer	Rp 19,800,000									
			02 06 01 2.03 06	Penyediaan Jasa pemeliharaan dan Perizinan Kendaraan Dinas/Operasional	jumlah pemeliharaan dan perizinan kendaraan yang terbayarkan	Dinas Kependudukan dan Pencatatan Sipil	15 Kendaraan	Rp 71,653,560	APBD Kab;		15 Kendaraan	Rp 85,984,272									
			02 06 01 2.03 07	Penyediaan Jasa Administrasi Keuangan	jumlah tenaga administrasi	Dinas Kependudukan dan Pencatatan Sipil	6 TTK Pemda, 18 administrasi	Rp 329,772,300	APBD Kab;		6 TTK Pemda, 18 administrasi	Rp 395,726,760									
			02 06 01 2.03 08	Penyediaan Jasa kebersihan Kantor	Jumlah Cleaning service	Dinas Kependudukan dan Pencatatan Sipil	5 cleaning service, 2 Penjaga , 1 Pengemudi	Rp 98,560,000	APBD Kab;		5 cleaning service, 2 Penjaga , 1 Pengemudi	Rp 118,272,000									
1 02 06 01 01 02	Penyediaan Barang Pakai Habis Perkantoran	Jumlah Pemenuhan Barang Pakai Habis Perkantoran	02 06 01 2.03 10	Penyediaan Alat Tulis kantor (ATK)	Jumlah penyediaan barang ATK	Dinas Kependudukan dan Pencatatan Sipil	34 jenis ATK, dan 7 perlengkapan komputer	Rp 27,000,000	APBD Kab;		34 jenis ATK, dan 7 perlengkapan komputer	Rp 32,400,000									
			02 06 01 2.03 11	Penyediaan Barang Cetak dan penggandaan	Jumlah cetakan dan penggandaan	Dinas Kependudukan dan Pencatatan Sipil	10.000 lembar dan 170 Exemplar	Rp 10,021,440	APBD Kab;		10.000 lembar dan 170 Exemplar	Rp 12,025,728									
			02 06 01 2.03 12	Penyediaan Komponen Instalasi Listrik/Penerangan Bangunan Kantor	jumlah komponen listrik dan penerangan	Dinas Kependudukan dan Pencatatan Sipil	11 Jenis alat listrik	Rp 8,061,480	APBD Kab;		11 Jenis alat listrik	Rp 9,673,776									
1 02 06 01 02 01	Pengadaan Perlengkapan dan Peralatan Kantor	Jumlah Pengadaan Perlengkapan dan Peralatan Kantor	02 06 01 2.03 13	Penyediaan Peralatan dan Perlengkapan Kantor	Jumlah Pengadaan Perlengkapan dan Peralatan Kantor	Dinas Kependudukan dan Pencatatan Sipil	8 Pengadaan	Rp 100,000,000	APBD Kab;		8 Pengadaan	Rp 120,000,000									
			02 06 01 2.03 14	Penyediaan Peralatan Rumah Tangga	jumlah peralatan yang tersedia	Dinas Kependudukan dan Pencatatan Sipil	27 jenis alat kebersihan	Rp 11,756,880	APBD Kab;		27 jenis alat kebersihan	Rp 14,108,256									
			02 06 01 2.03 15	Penyediaan Barang Bacaan dan Peraturan Perundang-Undangan	jumlah barang bacaan dan rancangan perundang-undangan yang terpenuhi	Dinas Kependudukan dan Pencatatan Sipil	12 jenis surat kabar, 3 iklan layanan masyarakat, 1 Raperda	Rp 117,264,000	APBD Kab;		12 jenis surat kabar, 3 iklan layanan masyarakat, 1 Raperda	Rp 140,716,800									
			02 06 01 2.03 17	Penyediaan Makanan dan Minuman	jumlah makanan dan minuman yang tersedia	Dinas Kependudukan dan Pencatatan Sipil	50 nasi box, 70 snack , 102 air mineral	Rp 15,000,000	APBD Kab;		50 nasi box, 70 snack , 102 air mineral	Rp 18,000,000									
1 02 06 01 01 03	Rapat-rapat Koordinasi dan Konsultasi	Jumlah Pemenuhan Rapat Koordinasi dan Konsultasi ke Luar Daerah	02 06 01 2.03 18	Rapat-rapat Koordinasi dan Konsultasi luar daerah	Jumlah Pemenuhan Rapat Koordinasi dan Konsultasi ke Luar Daerah	Dinas Kependudukan dan Pencatatan Sipil	70 Perjalanan dinas luar daerah	Rp 25,000,000	APBD Kab;		70 Perjalanan dinas luar daerah	Rp 30,000,000									
			02 06 01 2.03 25	Pengadaan Mebeleur	Jumlah Mebeleur yang tersedia	Dinas Kependudukan dan Pencatatan Sipil	5 Lemari, 20 Kursi, 2 Meja	Rp 55,290,000	APBD Kab;		5 Lemari, 20 Kursi, 2 Meja	Rp 66,348,000									
1 02 06 01 02 02	Pemeliharaan Rutin/Berkala Gedung Kantor	Jumlah Gedung yang dilakukan Pemeliharaan Rutin	02 06 01 2.03 28	Pemeliharaan Rutin/Berkala Gedung Kantor	Jumlah Gedung yang dilakukan Pemeliharaan Rutin	Dinas Kependudukan dan Pencatatan Sipil	4 Gedung	Rp 27,600,000	APBD Kab;		4 Gedung	Rp 33,120,000									

KODE	Usuran/Bidang Urusan Pemerintahan Daerah dan Program/Kegiatan	Indikator Kinerja Program/Kegiatan	KODE	Usuran/Bidang Urusan Pemerintahan Daerah dan Program/Kegiatan	Indikator Kinerja Program/Kegiatan	Rencana Tahun 2021			Sumber Dana	Catatan Penting	Prakiraan Maju Tahun 2022	
						Lokasi	Target capaian kinerja	Kebutuhan Dana/Pagu Indikatif			Target capaian kinerja	Kebutuhan Dana/Pagu Indikatif
1 02 06 01 02 03	Pemeliharaan Rutin/Berkala Peralatan dan Perlengkapan Kantor	Jumlah Pemeliharaan Peralatan dan Perlengkapan Kantor	02 06 01 2.03 34	Pemeliharaan Rutin/Berkala Peralatan Gedung Kantor	Jumlah Pemeliharaan Perlengkapan Gedung Kantor	Dinas Kependudukan dan Pencatatan Sipil	1 paket pemeliharaan Mebeleur	Rp 10,000,000	APBD Kab;		1 paket pemeliharaan Mebeleur	Rp 12,000,000
1 02 06 01 15 04	Pelayanan Administrasi Kependudukan (DAK)	Jumlah Peserta kursus Pelatihan, Jumlah Cetak Leaflet, Poster, Blanko, Buku, Register, Formulir, Pemeliharaan Arsip dan Iklan Layanan Masyarakat Melalui Media Elektronik	02 06 01 15 04	Pelayanan Administrasi Kependudukan (DAK)	Jumlah cetak leaflet, buku register, blanko, formulir	Dinas Kependudukan dan Pencatatan Sipil	2.500 lembar, 822 buku, 241.100 lembar, 200.002 lembar	Rp 4,486,303,000	DAK		2.500 lembar, 822 buku, 241.100 lembar, 200.002 lembar	Rp 5,383,563,600
1 02 06 01 03	Program Peningkatan Disiplin Aparatur	% Peningkatan Disiplin Aparatur	02 06 01 2.04	Peningkatan Disiplin dan Kapasitas Sumber Daya Aparatur	% Peningkatan Disiplin Aparatur		100%	Rp 100,000,000			100%	Rp 120,000,000
1 02 06 01 03 01	Pengadaan Pakaian Dinas Beserta Kelengkapannya	Jumlah Pakaian Dinas yang di adakan	02 06 01 2.04 02	Pengadaan Pakaian Dinas Beserta Kelengkapannya	Jumlah Pakaian Dinas yang di adakan	Dinas Kependudukan dan Pencatatan Sipil	68 Stel	Rp 50,000,000	APBD Kab;		68 Stel	Rp 60,000,000
1 02 06 01 05 01	Pendidikan dan pelatihan formal	Jumlah Peserta yang Ikut Pendidikan dan Pelatihan Formal	02 06 01 2.04 09	Pendidikan dan pelatihan formal	Jumlah Peserta yang Ikut Pendidikan dan Pelatihan Formal	Dinas Kependudukan dan Pencatatan Sipil	70 Orang	Rp 50,000,000	APBD Kab;		70 Orang	Rp 60,000,000
1 02 06 01 15	Program Penataan Administrasi Kependudukan.	% Ketepatan Waktu Penerbitan Dokumen Pendaftaran Penduduk	02 12 2	Program Pendaftaran Penduduk	% Ketepatan Waktu Penerbitan Dokumen Pendaftaran Penduduk		100%	Rp 200,000,000			100%	Rp 240,000,000
			02 12 2 2.01	Pelayanan Pendaftaran Penduduk				Rp 200,000,000				Rp 240,000,000
1 02 06 01 15 02	Peningkatan Pelayanan Publik Penduduk Rentan Administrasi Kependudukan	Jumlah pelayanan publik pendataan penduduk rentan administrasi kependudukan di lembaga/instansi terkait	02 12 2 2.01 01	Pendataan Penduduk Non Permanen dan Rentan Administrasi Kependudukan	Jumlah pelayanan publik pendataan penduduk rentan administrasi kependudukan di lembaga Instansi terkait	Dinas Kependudukan dan Pencatatan Sipil	27 Kecamatan	Rp 35,000,000	APBD Kab;		27 Kecamatan	Rp 42,000,000
1 02 06 01 15 03	Peningkatan Pelayanan Publik dalam Pelaksanaan Stelsel aktif pemerintah	Jumlah Kegiatan Pelayanan Publik stelsel Aktif Pemerintahan	02 12 2 2.01 04	Peningkatan Pelayanan Pendaftaran Penduduk	Jumlah Kegiatan Pelayanan Publik stelsel Aktif Pemerintahan	Dinas Kependudukan dan Pencatatan Sipil	27 Kali Pelayanan di Desa, dan 48 Kali Pelayanan Mince di alun-alun	Rp 135,000,000	APBD Kab;			Rp 162,000,000
1 02 06 01 15 01	Peningkatan pelayanan publik dalam bidang kependudukan	Jumlah pelaksanaan pendataan penduduk pindah datang	02 12 2 2.01 05	Pencatatan, Penatausahaan dan Penerbitan Dokumen atas Pelaporan Peristiwa Kependudukan	Jumlah pelaksanaan pendataan penduduk pindah datang dan dokumen pelaporan	Dinas Kependudukan dan Pencatatan Sipil	27 kali pendataan di 27 Kecamatan dan 27 Dokumen pelaporan	Rp 30,000,000	APBD Kab;		27 kali pendataan di 27 Kecamatan dan 27 Dokumen pelaporan	Rp 36,000,000
1 02 06 01 16	Program Implementasi Sistem Administrasi Kependudukan	Jumlah Sarana dan Prasarana (Perangkat Keras dan Lunak) dalam pengelolaan administrasi kependudukan	02 12 4	Program Pengelolaan Informasi Administrasi Kependudukan	Jumlah tersedianya Infrastruktur dalam penyelenggaraan urusan administrasi kependudukan	Dinas Kependudukan dan Pencatatan Sipil	29 titik tempat pelayanan Administrasi Kependudukan	Rp 2,609,398,586	APBD Kab;		29 titik tempat pelayanan Administrasi Kependudukan	Rp 3,131,278,303
			02 12 4 2.01	Pengumpulan Data Kependudukan dan Pemanfaatan dan Penyajian Data				Rp 122,500,000				Rp 147,000,000
1 02 06 01 16 01	Pembangunan dan Pengoperasian SIAK secara terpadu	Jumlah Perlengkapan Komputer yang tersedia Jumlah koneksi jaringan online	02 12 4 2.01 03	Pengumpulan, Analisis, dan Diseminasi Data Perkembangan Penduduk	Laporan hasil analisis desiminasi perkembangan penduduk	Dinas Kependudukan dan Pencatatan Sipil	1 Dokumen	Rp 47,500,000	APBD		1 Dokumen	Rp 57,000,000
			02 12 4 2.01 04	Pengolahan dan Penyajian Data Kependudukan	Laporan tribulan Pengelolaan dan Penyajian data	Dinas Kependudukan dan Pencatatan Sipil	4 Dokumen	Rp 75,000,000	APBD		4 Dokumen	Rp 90,000,000
			02 12 4 2.02	Penataan Administrasi Kependudukan				Rp 50,000,000				Rp 60,000,000
1 02 06 01 16 03	Implementasi Sistem Administrasi Kependudukan (Membangun, Updating dan Pemeliharaan)	Jumlah hardware dan software program SIAK yang terpelihara Jumlah Aplikasi Pendampingan Pelayanan Program SIAK Jumlah sarana penyimpanan database hasil pelayanan pendaftaran penduduk dan pencatatan sipil	02 12 4 2.02 01	Penyusunan tata cara perencanaan, pelaksanaan, pemantauan, evaluasi dan pengendalian urusan Administrasi	Jumlah monitoring evaluasi pelaksanaan pelayanan administrasi kependudukan	Dinas Kependudukan dan Pencatatan Sipil	81 kali movev pelayanan administrasi kependudukan	Rp 50,000,000	APBD		81 kali movev pelayanan administrasi kependudukan	Rp 60,000,000
			02 12 4 2.03	Penyelenggaraan Urusan Administrasi Kependudukan				Rp 1,835,000,000				Rp 2,202,000,000
			02 12 4 2.03 03	Koordinasi antar lembaga pemerintah dan lembaga Non- Pemerintah di Kabupaten/Kota dalam penerbitan pelayanan Administrasi Kependudukan	Jumlah petugas dalam penerbitan pelayanan Administrasi Kependudukan	Dinas Kependudukan dan Pencatatan Sipil	231 Orang	Rp 750,000,000	APBD		231 Orang	Rp 900,000,000
1 02 06 01 18 01	Pengembangan Pelayanan dan Pemanfaatan data kependudukan	Jumlah hardware dan software yang disediakan Jumlah Peralatan yang tersedia	02 12 4 2.03 04	Pelayanan secara aktif pendaftaran peristiwa kependudukan dan pencatatan peristiwa penting	Jumlah inovasi dalam peningkatan pelayanan administrasi kependudukan	Dinas Kependudukan dan Pencatatan Sipil	1 inovasi	Rp 75,000,000	APBD		1 inovasi	Rp 90,000,000
			02 12 4 2.03 06	Facilitasi penyelenggaraan Urusan Administrasi Kependudukan	Jumlah Infrastruktur Penyelenggaraan urusan Administrasi Kependudukan	Dinas Kependudukan dan Pencatatan Sipil	110 Unit	Rp 850,000,000	APBD		110 Unit	Rp 1,020,000,000

KODE	Usuran/Bidang Urusan Pemerintahan Daerah dan Program/Kegiatan	Indikator Kinerja Program/Kegiatan	KODE	Usuran/Bidang Urusan Pemerintahan Daerah dan Program/Kegiatan	Indikator Kinerja Program/Kegiatan	Rencana Tahun 2021			Sumber Dana	Catatan Penting	Prakiraan Maju Tahun 2022	
						Lokasi	Target capaian kinerja	Kebutuhan Dana/Pagu Indikatif			Target capaian kinerja	Kebutuhan Dana/Pagu Indikatif
1 02 06 01 18 01	Pengembangan Pelayanan dan Pemanfaatan data kependudukan	Jumlah hardware dan software yang disediakan	02 12 4 2.03 07	Penyelenggaraan pemanfaatan data kependudukan	Perusahaan atau Lembaga/Instansi yang memanfaatkan data kependudukan	Dinas Kependudukan dan Pencatatan Sipil	2 Perusahaan atau Lembaga/Instansi	Rp 50,000,000	APBD		2 Perusahaan atau Lembaga/Instansi	Rp 60,000,000
		Jumlah Peralatan yang tersedia	02 12 4 2.03 09	Keja sama dengan Organisasi Kemasyarakatan dan perguruan tinggi	Jumlah Ormas dan Perguruan tinggi yang melakukan perjanjian kerjasama (PKS)	Dinas Kependudukan dan Pencatatan Sipil	1 Ormas dan 1 perguruan tinggi	Rp 35,000,000	APBD		1 Ormas dan 1 perguruan tinggi	Rp 42,000,000
			02 12 4 2.03 10	Komunikasi, Informasi dan Edukasi kepada pemangku kepentingan dan masyarakat	Jumlah perta yang mendapat pendidikan dan pelatihan Administrasi Kependudukan	Dinas Kependudukan dan Pencatatan Sipil	96 Orang	Rp 75,000,000	APBD		96 Orang	Rp 90,000,000
			02 12 4 2.04	Pembinaan dan Pengawasan Penyelenggaraan Administrasi Kependudukan				Rp 601,898,586				Rp 722,278,303
			02 12 4 2.04 02	Pembinaan, Pembimbingan, dan supervisi terhadap pelaksanaan tugas UPT Dinas Kependudukan dan Pencatatan Sipil Kabupaten/Kota yang berkaitan dengan pelayanan Pencatatan Sipil	Jumlah data Perkawinan dan Perceraian	Dinas Kependudukan dan Pencatatan Sipil	27 Kecamatan	Rp 30,000,000	APBD		27 Kecamatan	Rp 36,000,000
			02 12 4 2.04 03	Pembinaan, pembimbingan, dan supervisi terhadap penugasan kepada Desa atau disebut dengan Nama lain	Jumlah peserta yang mendapat Informasi dan Urusan Administrasi Kependudukan	Dinas Kependudukan dan Pencatatan Sipil	501 orang	Rp 100,000,000	APBD		501 orang	Rp 120,000,000
			02 12 4 2.04 05	Pengawasan Penyelenggaraan urusan Administrasi Kependudukan	Jumlah Sistem Administrasi Kependudukan (Membarung, Updating dan Pemeliharaan Software)	Dinas Kependudukan dan Pencatatan Sipil	3 sistem	Rp 471,898,586	APBD		3 sistem	Rp 566,278,303
1 02 06 01 17	Program Peningkatan Pelayanan Publik Pencatatan Sipil	% Ketepatan Waktu Penerbitan Dokumen Pencatatan Sipil	02 12 3	Program Pencatatan Sipil	% Ketepatan Waktu Penerbitan Dokumen Pencatatan Sipil		95.02%	Rp 180,000,000			96.09%	Rp 216,000,000
			02 12 3 2.01	Pelayanan Pencatatan Sipil				Rp 180,000,000				Rp 216,000,000
1 02 06 01 17 01	Pelayanan Pendataan Penduduk dan Pencatatan Sipil	Jumlah Kecamatan yang akan di laksanakan pendataan kepemilikan akta kelahiran dan akta kematian	02 12 3 2.01 01	Pencatatan, Penatausahaan dan Penerbitan Dokumen atas Pelaporan Peristiwa Penting	Jumlah Pelayanan Publik dalam Bidang Perubahan akta pencatatan sipil	Dinas Kependudukan dan Pencatatan Sipil	27 Kecamatan	Rp 30,000,000	APBD Kab;		27 Kecamatan	Rp 36,000,000
1 02 06 01 17 02	Peningkatan Pelayanan Jemput Bola dokumen Akta Kelahiran + kematian	Jumlah Kecamatan yang mendapat pelayanan jemput bola akta kelahiran dan kematian	02 12 3 2.01 02	Peningkatan dalam Pelayanan Pencatatan Sipil	Jumlah Kecamatan yang mendapat pelayanan jemput bola akta kelahiran dan kematian	Dinas Kependudukan dan Pencatatan Sipil	27 Kecamatan	Rp 150,000,000	APBD Kab;		27 Kecamatan	Rp 180,000,000
1 02 06 01 18	Program Pemanfaatan Data dan Inovasi Tertib Administrasi Kependudukan	Jumlah Lembaga / Instansi yang memanfaatkan Data Kependudukan	02 12 05	Program Pengelolaan Profil Kependudukan	Jumlah buku profil yang tersedia		249 buku	Rp 30,000,000			249 buku	Rp 36,000,000
			02 12 05 2.01	Penyusunan Profil Kependudukan				Rp 30,000,000				Rp 36,000,000
1 02 06 01 18 03	Penyebarluasan Informasi Administrasi Kependudukan	Jumlah baliho yang terpasang	02 12 05 2.01 2	Penyusunan profil data perkembangan dan proyeksi kependudukan serta kebutuhan yang lain	Jumlah Dokumen Profil Kependudukan yang Tersedia	Dinas Kependudukan dan Pencatatan Sipil	2 Dokumen Profil Kependudukan	Rp 30,000,000	APBD Kab;		Jumlah Dokumen Profil Kependudukan yang Tersedia	Rp 36,000,000
		Jumlah buku profil yang tersedia										
		Jumlah Peserta yang mendapat Informasi Kebijakan Administrasi Kependudukan										
		Total						Rp 13,264,514,746				Rp 15,917,417,695

PERMENDAGRI 13/RP/JMD/RENSTRA/RENJA										PERMENDAGRI 90 TAHUN 2019															
NO	KODE				URUSAN/BIDANG URUSAN/PROGRAM/KEGIATAN	INDIKATOR KINERJA PROGRAM/KEGIATAN	KODE					URUSAN/BIDANG URUSAN/PROGRAM/KEGIATAN	INDIKATOR KINERJA PROGRAM/KEGIATAN	RENCANA TAHUN 2021				CATATAN PENTING	PRAPERKIRAAN MAJU 2022		SUMBER DANA				
	URUSAN BID. URUSAN	PROGRAM KEGIATAN	INDIKATOR KINERJA	SUB KEGIATAN			URUSAN	BID. URUSAN	PROGRAM	KEGIATAN	SUB KEGIATAN			LOKASI	TARGET CAPAIAN KINERJA	KEBUTUHAN PAGU INDIKATIF	SUMBER DANA		TARGET CAPAIAN KINERJA	KEBUTUHAN PAGU INDIKATIF		SUMBER DANA			
					URUSAN PEMERINTAHAN BIDANG PEMBERDAYAAN MASYARAKAT DAN DESA						URUSAN PEMERINTAHAN BIDANG PEMBERDAYAAN MASYARAKAT DAN DESA								89,952,299,000				98,947,528,900		
											PROGRAM PENUNJANG URUSAN PEMERINTAH DAERAH								5,557,299,000				6,113,028,900		
											Perencanaan dan Evaluasi Kinerja Perangkat Daerah														
	2	07	00	06	02	Penyusunan Dokumen Perencanaan dan Evaluasi	Jumlah Dokumen Perencanaan dan Pelaporan	2	13	01	2.01	01	Penyusunan Renstra dan Renja Perangkat Daerah	Jumlah Dokumen Renstra dan Renja yang disusun secara benar dan tepat	Dinas PMD	2 Dokumen	15,000,000			APBD		2 Dokumen	16,500,000		APBD
								2	13	01	2.01	02	Penyusunan Program dan Kegiatan Perangkat Daerah dalam Dokumen Perencanaan	Jumlah Dokumen Program dan Kegiatan yang disusun secara benar dan tepat	Dinas PMD	1 Dokumen	15,000,000			APBD		1 Dokumen	16,500,000		APBD
								2	13	01	2.01	04	Koordinasi dan Sinkronisasi Perencanaan Perangkat Daerah	Jumlah Peserta Koordinasi dan Sinkronisasi Perencanaan Perangkat Daerah	Dinas PMD	50 Orang	50,000,000			APBD		50 Orang	55,000,000		APBD
								2	13	01	2.01	05	Evaluasi Kinerja Perangkat Daerah	Jumlah Dokumen Evaluasi Kinerja yang disusun secara benar dan tepat	Dinas PMD	3 Dokumen	45,000,000			APBD		3 Dokumen	49,500,000		APBD
								2	13	01	2.02		Administrasi Keuangan							APBD				-	APBD
								2	13	01	2.02	01	Penyediaan Gaji dan Tunjangan ASN	Jumlah ASN yang terlayani	Dinas PMD	27 orang ASN	3,479,299,000			APBD		27 orang ASN	3,827,228,900		APBD
								2	13	01	2.02	06	Penyusunan Laporan Capaian Kinerja dan Ikhtisar Realisasi Kinerja SKPD	Jumlah Dokumen Laporan Capaian Kinerja dan Ikhtisar Realisasi Kinerja SKPD	Dinas PMD	4 Dokumen	30,000,000			APBD		4 Dokumen	33,000,000		APBD
	2	07	00	06	01	Penyusunan Pelaporan Keuangan secara Berkala	Jumlah Laporan Keuangan Semesteran	2	13	01	2.02	07	Penyusunan Laporan Keuangan Bulanan/Semesteran	Jumlah Dokumen Laporan Keuangan Bulanan	Dinas PMD	13 Dokumen	5,000,000			APBD		13 Dokumen	5,500,000		APBD
													Jumlah Dokumen Laporan Keuangan Semesteran	Dinas PMD	12 Dokumen				APBD			12 Dokumen			APBD
													Jumlah Dokumen Laporan Keuangan Semesteran	Dinas PMD	1 Dokumen				APBD			1 Dokumen			APBD
								2	13	01	2.02	09	Penyusunan Pelaporan Keuangan Akhir Tahun	Jumlah Dokumen Pelaporan Keuangan Akhir Tahun	Dinas PMD	3 Dokumen	15,000,000			APBD		3 Dokumen	16,500,000		APBD
								2	13	01	2.03		Administrasi Umum						APBD					-	APBD
	2	07	00	01	01	Penyediaan Jasa Perkantoran	Jumlah Jasa Layanan Perkantoran	2	13	01	2.03	02	Penyediaan Jasa Komunikasi, Sumber daya air dan Listrik	Jumlah tagihan rekening bulanan	Dinas PMD	3 rekening jasa	170,000,000			APBD		3 rekening jasa	187,000,000		APBD
								2	13	01	2.03	03	Penyediaan Jasa Peralatan dan Perlengkapan Kantor	Jumlah Jasa Peralatan dan Perlengkapan Kantor yang terpelihara	Dinas PMD	60 Upah Kerja	20,000,000			APBD		60 Upah Kerja	22,000,000		APBD
								2	13	01	2.03	06	Penyediaan Jasa Pemeliharaan dan Perizinan Kendaraan Dinas / Operasional	Jumlah Kendaraan Dinas / Operasional yang terbayarkan pajaknya	Dinas PMD	7 mobil, 14 motor	12,500,000			APBD		7 mobil, 14 motor	13,750,000		APBD
								2	13	01	2.03	07	Penyediaan Jasa Administrasi perkantoran	Jumlah tenaga Administrasi	Dinas PMD	21 orang	425,000,000			APBD		21 orang	467,500,000		APBD
								2	13	01	2.03	08	Penyediaan Jasa Kebersihan Kantor	Dokumen Jasa Kontrak Kebersihan Kantor	Dinas PMD	1 Paket	50,000,000			APBD		1 Paket	55,000,000		APBD
								2	13	01	2.03	10	Penyediaan Alat Tulis Kantor	Jumlah ATK yang tercukupi	Dinas PMD	30 jenis	57,500,000			APBD		30 jenis	63,250,000		APBD

NO	URUSAN	BID. URUSAN	PROGRAM	KEGIATAN	URUSAN/BIDANG URUSAN/PROGRAM/KEGIATAN	INDIKATOR KINERJA PROGRAM/KEGIATAN	URUSAN	BID. URUSAN	PROGRAM	KEGIATAN	SUB KEGIATAN	URUSAN/BIDANG URUSAN/PROGRAM/KEGIATAN	INDIKATOR KINERJA PROGRAM/KEGIATAN	LOKASI	TARGET CAPAIAN KINERJA	KEBUTUHAN PAGU INDIKATIF	SUMBER DANA	CATATAN PENTING	TARGET CAPAIAN KINERJA	KEBUTUHAN PAGU INDIKATIF	SUMBER DANA	
							2	13	01	2.03	11	Penyediaan Barang Cetak dan Pengadaan	Jumlah jenis barang cetakan dan pengadaan	Dinas PMD	5 jenis	22,000,000	APBD		5 jenis	24,200,000	APBD	
							2	13	01	2.03	12	Penyediaan Komponen Instalasi Listrik / Penerangan Bangunan Kantor	Jumlah komponen instalasi listrik/penerangan kantor	Dinas PMD	4 jenis	5,000,000	APBD		4 jenis	5,500,000	APBD	
	2	07	00	02	03	Pengadaan Perlengkapan dan Peralatan kantor	Jumlah Pengadaan dan Peralatan Gedung Kantor	2	13	01	2.03	13	Penyediaan Peralatan dan Perlengkapan Kantor	Jumlah jenis peralatan dan perlengkapan gedung kantor yang dicukupi	Dinas PMD	6 Unit Komputer, 6 Unit Printer, 12 Almari Arsip	160,000,000	APBD		6 Unit Komputer, 6 Unit Printer, 12 Almari Arsip	176,000,000	APBD
							2	13	01	2.03	15	Penyediaan Bahan Bacaan dan Peraturan Perundang undangan	Jumlah jenis bahan bacaan dan peraturan perundang-undangan yang tercukupi	Dinas PMD	13 surat kabar/majalah	16,000,000	APBD		13 surat kabar/majalah	17,600,000	APBD	
							2	13	01	2.03	17	Penyediaan Makanan dan Minuman	Jumlah makan dan minum yang disediakan	Dinas PMD	70 Dos Air, 660 Snak, 770 box nasi	55,000,000	APBD		70 Dos Air, 660 Snak, 770 box nasi	60,500,000	APBD	
	2	07	00	01	03	Rapat-Rapat Koordinasi dan Konsultasi	Jumlah Rapat Koordinasi dan Konsultasi keluar daerah	2	13	01	2.03	18	Rapat rapat Koordinasi dan Konsultasi keluar Daerah	Jumlah perjalanan dinas yang dicukupi	Dinas PMD	173 perjalanan	100,000,000	APBD		173 perjalanan	110,000,000	APBD
							2	13	01	2.03	24	Pengadaan Peralatan Gedung Kantor	Jumlah jenis peralatan gedung kantor yang tercukupi	Dinas PMD	12 AC	150,000,000	APBD		12 AC	165,000,000	APBD	
	2	07	00	02	04	Pemeliharaan Rutin atau Berkala Gedung Kantor	Jumlah Pemeliharaan rutin / berkala gedung kantor	2	13	01	2.03	28	Pemeliharaan Rutin / Berkala Gedung Kantor	Jumlah unit gedung kantor yang terpelihara	Dinas PMD	1 Paket	150,000,000	APBD		1 Paket	165,000,000	APBD
							2	13	01	2.03	29	Pemeliharaan Rutin / Berkala Mobil Jabatan	Jumlah unit mobil jabatan yang terpelihara	Dinas PMD	2 mobil jabatan	40,000,000	APBD		2 mobil jabatan	44,000,000	APBD	
	2	07	00	02	07	Pemeliharaan Rutin atau Berkala Kendaraan Dinas atau Operasional	Jumlah Pemeliharaan rutin/ berkala kendaraan Dinas / Operasional	2	13	01	2.03	30	Pemeliharaan Rutin / Berkala Kendaraan Dinas / Operasional	Jumlah unit kendaraan Dinas / Operasional yang terpelihara	Dinas PMD	7 mobil	140,000,000	APBD		7 mobil	154,000,000	APBD
	2	07	00	02	05	Pemeliharaan Rutin atau Berkala Peralatan dan Perlengkapan Kantor	Jumlah Pemeliharaan Rutin / Berkala Peralatan dan Perlengkapan Kantor	2	13	01	2.03	32	Pemeliharaan Rutin / Berkala Perlengkapan Gedung Kantor	Jumlah unit Perlengkapan Gedung Kantor yang terpelihara	Dinas PMD	25 Ac	30,000,000	APBD		25 Ac	33,000,000	APBD
							2	13	01	2.03	38	Rehabilitasi Sedang /Berat Rumah Gedung Kantor	Jumlah unit gedung kantor yang direhabilitasi	Dinas PMD	1 paket	190,000,000	APBD		1 paket	209,000,000	APBD	
							2	13	01	2.03	39	Rehabilitasi Sedang /Berat Kendaraan Dinas / Operasional	Jumlah unit kendaraan Dinas / Operasional yang direhabilitasi	Dinas PMD	2 mobil	35,000,000	APBD		2 mobil	38,500,000	APBD	
																	APBD				-	APBD
							2	13	01	2.04		Peningkatan Disiplin dan Kapasitas Sumber Daya Aparatur					APBD				-	APBD
	2	07	00	03	02	Pengadaan Pakaian Dinas Beserta Perlengkapannya	Jumlah Pakaian Dinas Beserta Perlengkapannya	2	13	01	2.04	02	Pengadaan Pakaian Dinas Beserta Perlengkapannya	Jumlah terkirimnya surat yang terselesaikan	Dinas PMD	54 orang	60,000,000	APBD		54 orang	66,000,000	APBD
	2	07	00	05	01	Pendidikan Dan Pelatihan Formal	Jumlah Pendidikan dan Pelatihan Formal	2	13	01	2.04	09	Pendidikan dan Pelatihan Formal	Jumlah ASN yang mengikuti pendidikan	Dinas PMD	2 orang	15,000,000	APBD		2 orang	16,500,000	APBD
																	APBD				-	APBD
							2	13	02			PROGRAM PENATAAN DESA				80,525,000,000	APBD			88,577,500,000	APBD	
							2	13	02	2.01		Penyelenggaraan Penataan Desa				80,525,000,000	APBD			88,577,500,000	APBD	
							2	13	02	2.01	01	Pembentukan, Penghapusan, Penggabungan, dan Perubahan Status Desa	Jumlah Desa Yang difasilitasi Pembentukan, Penghapusan, Penggabungan, dan Perubahan Status	Kab Lamongan							-	APBD
							2	13	02	2.01	02	Fasilitasi Tata Wilayah Desa	Jumlah Desa Yang di tata aspek kewilayahannya	Kab Lamongan	54 desa	50,000,000	APBD		54 desa	55,000,000	APBD	
							2	13	02	2.01	03	Fasilitasi Penataan Kewenangan Desa	Jumlah Daftar Kewenangan desa Yang Di Investasikan	Kab Lamongan	462 DESA	75,000,000	APBD		462 DESA	82,500,000	APBD	
												Jumlah Daftar Kewenangan desa Yang Di Investasikan	Kab Lamongan	462 DESA			APBD		462 DESA		-	APBD
												Jumlah Daftar Kewenangan desa Yang Di Investasikan	Kab Lamongan	462 DESA			APBD		462 DESA		-	APBD

NO	URUSAN	BID. URUSAN	PROGRAM	KEGIATAN	URUSAN/BIDANG URUSAN/PROGRAM/KEGIATAN	INDIKATOR KINERJA PROGRAM/KEGIATAN	URUSAN	BID. URUSAN	PROGRAM	KEGIATAN	SUB KEGIATAN	URUSAN/BIDANG URUSAN/PROGRAM/KEGIATAN	INDIKATOR KINERJA PROGRAM/KEGIATAN	LOKASI	TARGET CAPAIAN KINERJA	KEBUTUHAN PAGU INDIKATIF	SUMBER DANA	CATATAN PENTING	TARGET CAPAIAN KINERJA	KEBUTUHAN PAGU INDIKATIF	SUMBER DANA
													Jumlah Produk Hukum Tentang Kewenangan Desa yang Di Tetapkan	Kab Lamongan	462 DESA		APBD		462 DESA		APBD
							2	13	02	2.01	04	Fasilitas Penamaan dan Kode Desa	Jumlah Desa Yang Di Fasilitas Dalam Pemberian Kode Desa	Kab Lamongan	462 DESA	50,000,000	APBD		462 DESA	55,000,000	APBD
	2	07	00	17	01	Pemberian Stimulan Pembangunan Desa						Prosentase peningkatan Bantuan Pembiayaan Infra Struktur (sarana dan Prasarana) Desa	Penyediaan Prasarana dan Sarana Transportasi antar Wilayah	Kab Lamongan	82.285,8 Km	79,800,000,000			82.285,8 Km	87,780,000,000	APBD
												USULAN EKSEKUTIF		Kab Lamongan		39,200,000,000				43,120,000,000	APBD
												REHAB LOS PASAR PUTER - KEMBANGBAHU		Kab Lamongan		200,000,000				220,000,000	APBD
												JALAN POROS DESA SUKOSONGO - KEMBANGBAHU		Kab Lamongan		200,000,000				220,000,000	APBD
												JALAN PERMUKIMAN DESA MANGKUJAJAR - KEMBANGBAHU		Kab Lamongan		200,000,000				220,000,000	APBD
												PENGURUKAN LAPANGAN WUDI - SAMBENG		Kab Lamongan		200,000,000				220,000,000	APBD
												Pengerasan Jalan Poros Desa Wonorejo - Desa Sekidang Sambeng		Kab Lamongan		200,000,000				220,000,000	APBD
												balaidesa Tlogoagung kembangbahu		Kab Lamongan		200,000,000				220,000,000	APBD
												banjargondang-talunrejo bluluk		Kab Lamongan		200,000,000				220,000,000	APBD
												TPT DUSUN PENANJAN DESA PACIRAN TITIK 1		Kab Lamongan		200,000,000				220,000,000	APBD
												TPT DUSUN PENANJAN DESA PACIRAN TITIK 2		Kab Lamongan		200,000,000				220,000,000	APBD
												RABAT BETON PUCUK - PUCUK		Kab Lamongan		200,000,000				220,000,000	APBD
												JALAN RABAT BETON CUNGKUP- PUCUK		Kab Lamongan		200,000,000				220,000,000	APBD
												JALAN RABAT BETON PLOSOSETRO - PUCUK		Kab Lamongan		200,000,000				220,000,000	APBD
												REHAB KANTOR BALAI DESA WANAR- PUCUK		Kab Lamongan		200,000,000				220,000,000	APBD
												PUSTU KARANGTINGGIL - PUCUK		Kab Lamongan		200,000,000				220,000,000	APBD
												NORMALISASI SUNGAI RT 01 RW 01 PAJI - PUCUK		Kab Lamongan		200,000,000				220,000,000	APBD
												GORONG-GORONG DUSUN SIDOKUMPUL DESA SIDOMLANGEAN - KEDUNGPRING		Kab Lamongan		200,000,000				220,000,000	APBD
												JEMBATAN DUSUN LENGKONG DESA MLANGEAN - KEDUNGPRING		Kab Lamongan		200,000,000				220,000,000	APBD

NO	URUSAN	URUSAN	URUSAN	URUSAN	URUSAN/BIDANG URUSAN/PROGRAM/KEGIATAN	INDIKATOR KINERJA PROGRAM/KEGIATAN	URUSAN	URUSAN	URUSAN	URUSAN	URUSAN	URUSAN/BIDANG URUSAN/PROGRAM/KEGIATAN	INDIKATOR KINERJA PROGRAM/KEGIATAN	LOKASI	TARGET CAPAIAN KINERJA	KEBUTUHAN PAGU INDIKATIF	SUMBER DANA	CATATAN PENTING	TARGET CAPAIAN KINERJA	KEBUTUHAN PAGU INDIKATIF	SUMBER DANA	
																						BID. URUSAN
												JEMBATAN DUSUN MEGARENG DESA NGLEBUR - KEDUNGPRING		Kab Lamongan		200,000,000				220,000,000		APBD
												PEMBANGUNAN TPT ARDIREJO - SAMBENG		Kab Lamongan		200,000,000				220,000,000		APBD
												PEMBANGUNAN TPT BARUREJO - SAMBENG		Kab Lamongan		200,000,000				220,000,000		APBD
												PEMBANGUNAN TPT CANDIARU - SAMBENG		Kab		200,000,000				220,000,000		APBD
												PEMBANGUNAN TPT GARUNG - SAMBENG		Kab Lamongan		200,000,000				220,000,000		APBD
												PEMBANGUNAN TPT GEMPOLMANIS - SAMBENG		Kab Lamongan		200,000,000				220,000,000		APBD
												PEMBANGUNAN TPT JATIPANDAK - SAMBENG		Kab Lamongan		200,000,000				220,000,000		APBD
												PEMBANGUNAN TPT PATAAN - SAMBENG		Kab Lamongan		200,000,000				220,000,000		APBD
												PEMBANGUNAN JALAN HOTMIX TENGGIRING - SAMBENG		Kab Lamongan		200,000,000				220,000,000		APBD
												PEMBANGUNAN TPT WATESWINANGUN- SAMBENG		Kab Lamongan		200,000,000				220,000,000		APBD
												PEMBANGUNAN TPT WONOREJO - SAMBENG		Kab Lamongan		200,000,000				220,000,000		APBD
												PEMBANGUNAN JALAN RABAT BETON WUDI - SAMBENG		Kab Lamongan		200,000,000				220,000,000		APBD
												PEMBANGUNAN TPT SEKIDANG - SAMBENG		Kab Lamongan		200,000,000				220,000,000		APBD
												PEMBANGUNAN TPT SELOREJO - SAMBENG		Kab		200,000,000				220,000,000		APBD
												PEMBANGUNAN TPT SEMAMPIREJO - SAMBENG		Kab Lamongan		200,000,000				220,000,000		APBD
												PEMBANGUNAN JALAN HOTMIX SIDOKUMPUL - SAMBENG		Kab Lamongan		200,000,000				220,000,000		APBD
												PEMBANGUNAN TPT SUMBERSARI - SAMBENG		Kab Lamongan		200,000,000				220,000,000		APBD
												PEMBANGUNAN TPT KEDUNGBANJAR - SAMBENG		Kab Lamongan		200,000,000				220,000,000		APBD
												PEMBANGUNAN TPT KEDUNGWANGI		Kab		200,000,000				220,000,000		APBD
												PEMBANGUNAN TPT KRETERANGGON - SAMBENG		Kab Lamongan		200,000,000				220,000,000		APBD
												PEMBANGUNAN JALAN RABAT BETON NOGOJATISARI - SAMBENG		Kab Lamongan		200,000,000				220,000,000		APBD
												PEMBANGUNAN TPT PAMOTAN - SAMBENG		Kab Lamongan		200,000,000				220,000,000		APBD
												PEMBANGUNAN JALAN HOTMIX PASARLEGI - SAMBENG		Kab Lamongan		200,000,000				220,000,000		APBD

NO	URUSAN	URUSAN	URUSAN	URUSAN	URUSAN/BIDANG URUSAN/PROGRAM/KEGIATAN	INDIKATOR KINERJA PROGRAM/KEGIATAN	URUSAN	URUSAN	URUSAN	URUSAN	URUSAN	URUSAN/BIDANG URUSAN/PROGRAM/KEGIATAN	INDIKATOR KINERJA PROGRAM/KEGIATAN	LOKASI	TARGET CAPAIAN KINERJA	KEBUTUHAN PAGU INDIKATIF	SUMBER DANA	CATATAN PENTING	TARGET CAPAIAN KINERJA	KEBUTUHAN PAGU INDIKATIF	SUMBER DANA
												BALAI DESA SIDOMULYO SIDOMULYO - DEKET		Kab Lamongan		200,000,000				220,000,000	APBD
												JALAN POROS SIDOMULYO JALAN POROS LALADAN		Kab Lamongan		200,000,000				220,000,000	APBD
												JALAN POROS PERMUKIMAN DSN ROWOGLAGAH DESA SIDOMULYO - DEKET		Kab Lamongan		200,000,000				220,000,000	APBD
												PERBAIKAN PUSKESDES SIDOMULYO - DEKET		Kab Lamongan		200,000,000				220,000,000	APBD
												JALAN RUAS WEDUNI- TUKERTO WEDUNI - DEKET		Kab Lamongan		200,000,000				220,000,000	APBD
												JALAN DUSUN DUNI DESA WEDUNI - DEKET		Kab Lamongan		200,000,000				220,000,000	APBD
												JALAN DUSUN JUWET WEDUNI - DEKET		Kab Lamongan		200,000,000				220,000,000	APBD
												PERBAIKAN JALAN PERMUKIMAN DSN DUNI WEDUNI - DEKET		Kab Lamongan		200,000,000				220,000,000	APBD
												JALAN RUAS TUKKERTO- WEDUNI TUKERTO - DEKET		Kab Lamongan		200,000,000				220,000,000	APBD
												JALAN RUAS TUKERTO- SIDOMULYO TUKERTO - DEKET		Kab Lamongan		200,000,000				220,000,000	APBD
												JALAN RUAS LALADAN- SOMOWINANGUN LALADAN - DEKET		Kab Lamongan		200,000,000				220,000,000	APBD
												JALAN DUSUN LADAN- PUYAHAN LALADAN - DEKET		Kab Lamongan		200,000,000				220,000,000	APBD
												JALAN PERMUKIMAN DUSUN LADAN LALADAN - DEKET		Kab Lamongan		200,000,000				220,000,000	APBD
												PEMBANGUNAN JEMBATAN GORONG- GORONG DUSUN NGINGAS DESA MOJODADI - KEDUNGPRING		Kab Lamongan		200,000,000				220,000,000	APBD
												PEMBANGUNAN KANTOR DESA GELAP - LAREN		Kab Lamongan		200,000,000				220,000,000	APBD
												NORMALISASI JALAN USAHA TANI SUKOLILO - SUKODADI		Kab Lamongan		200,000,000				220,000,000	APBD
												PEMBANGUNAN SALURAN AIR (DRAINASE) SUKOLILO - SUKODADI		Kab Lamongan		200,000,000				220,000,000	APBD
												RENOVASI GEDUNG KANTOR DESA BANJAREJO - SUKODADI		Kab Lamongan		200,000,000				220,000,000	APBD
												PERBIKAN JALAN PERMUKIMAN DESA BANJAREJO - SUKODADI		Kab Lamongan		200,000,000				220,000,000	APBD

NO	URUSAN	URUSAN	URUSAN	URUSAN	URUSAN/BIDANG URUSAN/PROGRAM/KEGIATAN	INDIKATOR KINERJA PROGRAM/KEGIATAN	URUSAN	URUSAN	URUSAN	URUSAN	URUSAN	URUSAN/BIDANG URUSAN/PROGRAM/KEGIATAN	INDIKATOR KINERJA PROGRAM/KEGIATAN	LOKASI	TARGET CAPAIAN KINERJA	KEBUTUHAN PAGU INDIKATIF	SUMBER DANA	CATATAN PENTING	TARGET CAPAIAN KINERJA	KEBUTUHAN PAGU INDIKATIF	SUMBER DANA
												PERBAIKAN JALAN PERTANIAN DESA BALONGTAWONBALONGT AWON - SUKODADI		Kab Lamongan		200,000,000				220,000,000	APBD
												PERBAIKAN JALAN PERTANIAN DESA SUMBERAJI- SUKODADI		Kab Lamongan		200,000,000				220,000,000	APBD
												PERBAIKAN JALAN PERTANIAN DESA GEDANGAN- SUKODADI		Kab Lamongan		200,000,000				220,000,000	APBD
												PERBAIKAN JALAN PERMUKIMAN DESA GEDANGAN - SUKODADI		Kab Lamongan		200,000,000				220,000,000	APBD
												PERBAIKAN JALAN PERTANIAN DESA SIWALANREJO - SUKODADI		Kab Lamongan		200,000,000				220,000,000	APBD
												PEMBANGUNAN KANTOR DESA SIWALANREJO - SUKODADI		Kab Lamongan		200,000,000				220,000,000	APBD
												PERBAIKAN JALAN PERTANIAN DESA PAJANGAN - SUKODADI		Kab Lamongan		200,000,000				220,000,000	APBD
												PERBAIKAN JALAN PERTANIAN DESA SUKODADI - SUKODADI		Kab Lamongan		200,000,000				220,000,000	APBD
												PERBAIKAN JALAN PERTANIAN DESA SUKOLOLO - SUKODADI		Kab Lamongan		200,000,000				220,000,000	APBD
												PERBAIKAN JALAN DESA MANDULEGI - SUKODADI		Kab Lamongan		200,000,000				220,000,000	APBD
												PERBAIKAN JALAN PERTANIAN SUGIHREJO - SUKODADI		Kab Lamongan		200,000,000				220,000,000	APBD
												PERBAIKAN JALAN PERMUKIMAN DESA SUGIHREJO - SUKODADI		Kab Lamongan		200,000,000				220,000,000	APBD
												PERBAIKAN JALAN PERMUKIMAN DESA BATURONO - SUKODADI		Kab Lamongan		200,000,000				220,000,000	APBD
												JALAN POROS BATURONO- SUMBERAGUNG BATURONO - SUKODADI		Kab Lamongan		200,000,000				220,000,000	APBD
												PEMBANGUNAN DRAINASE SUNGELEBAK - KARANGGENENG		Kab Lamongan		200,000,000				220,000,000	APBD
												PEMBANGUNAN TPT TANGKIS SELATAN SUNGELEBAK - KARANGGENENG		Kab Lamongan		200,000,000				220,000,000	APBD
												REHAB PENDOPO BALAI DESA SUNGELEBAK - KARANGGENENG		Kab Lamongan		200,000,000				220,000,000	APBD

NO	URUSAN	URUSAN	URUSAN	PROGRAM	KEGIATAN	URUSAN/BIDANG URUSAN/PROGRAM/KEGIATAN	INDIKATOR KINERJA PROGRAM/KEGIATAN	URUSAN	URUSAN	PROGRAM	KEGIATAN	SUB KEGIATAN	URUSAN/BIDANG URUSAN/PROGRAM/KEGIATAN	INDIKATOR KINERJA PROGRAM/KEGIATAN	LOKASI	TARGET CAPAIAN KINERJA	KEBUTUHAN PAGU INDIKATIF	SUMBER DANA	CATATAN PENTING	TARGET CAPAIAN KINERJA	KEBUTUHAN PAGU INDIKATIF	SUMBER DANA
													PERBAIKAN JALAN LINGKUNGAN DESA SUNGELEBAK - KARANGGENENG		Kab Lamongan		200,000,000				220,000,000	APBD
													PERBAIKAN JALAN PERTANIAN SUNGELEBAK - KARANGGENENG		Kab Lamongan		200,000,000				220,000,000	APBD
													PERBAIKAN JALAN PERTANIAN BANJAR MADU - KARANGGENENG		Kab Lamongan		200,000,000				220,000,000	APBD
													PERBAIKAN JALAN LINGKUNGAN DESA KENDAL KEMLAGI - KARANGGENENG		Kab Lamongan		200,000,000				220,000,000	APBD
													PERBAIKAN JALAN PERTANIAN KENDAL KEMLAGI - KARANGGENENG		Kab Lamongan		200,000,000				220,000,000	APBD
													PERBAIKAN JALAN LINGKUNGAN DESA KALANGANYAR - KARANGGENENG		Kab Lamongan		200,000,000				220,000,000	APBD
													PERBAIKAN JALAN PERTANIAN KALANGANYAR - KARANGGENENG		Kab Lamongan		200,000,000				220,000,000	APBD
													BALAI DESA PLOSOWAHYU - LAMONGAN		Kab Lamongan		200,000,000				220,000,000	APBD
													Jalan Poros Desa Keben Ke Desa Karangwedoro KEBEN - TURI		Kab Lamongan		200,000,000				220,000,000	APBD
													Jalan Poros Desa Keben Ke Desa Putatkumpul KEBEN - TURI		Kab Lamongan		200,000,000				220,000,000	APBD
													Jalan Poros Desa Keben ke Desa Sukoanyar KEBEN - TURI		Kab Lamongan		200,000,000				220,000,000	APBD
													Balai Desa Keben - TURI		Kab Lamongan		200,000,000				220,000,000	APBD
													RABAT BETON Jalan Poros RT 02 RW 03 Dusun wudi Desa Sukoanyar TURI		Kab Lamongan		200,000,000				220,000,000	APBD
													Rabat Beton Desa badurame Ke Desa Geger - TURI		Kab Lamongan		200,000,000				220,000,000	APBD
													hotmix Dusun Gorame Desa badurame - TURI		Kab Lamongan		200,000,000				220,000,000	APBD
													TPT Dusun Badu Desa Badurame - TURI		Kab Lamongan		200,000,000				220,000,000	APBD
													Pembangunan Kantor Desa Gedongboyountung - TURI		Kab Lamongan		200,000,000				220,000,000	APBD
													TPT Dusun Ngujungjobo Desa gedungboyountung - TURI		Kab Lamongan		200,000,000				220,000,000	APBD
													Rabat Beton Dusun NgujungJobo Desa gedungboyountung - TURI		Kab Lamongan		200,000,000				220,000,000	APBD

NO	URUSAN	URUSAN	URUSAN	URUSAN	URUSAN/BIDANG URUSAN/PROGRAM/KEGIATAN	INDIKATOR KINERJA PROGRAM/KEGIATAN	URUSAN	URUSAN	URUSAN	URUSAN	URUSAN	URUSAN/BIDANG URUSAN/PROGRAM/KEGIATAN	INDIKATOR KINERJA PROGRAM/KEGIATAN	LOKASI	TARGET CAPAIAN KINERJA	KEBUTUHAN PAGU INDIKATIF	SUMBER DANA	CATATAN PENTING	TARGET CAPAIAN KINERJA	KEBUTUHAN PAGU INDIKATIF	SUMBER DANA
												Rabat Beton Dusun NgujungJobo Desa gedungboyountung- TURI		Kab Lamongan		200,000,000				220,000,000	APBD
												TPT Jalan Poros Desa Gedongboyountung Ke Desa Ngujungrejo - TURI		Kab Lamongan		200,000,000				220,000,000	APBD
												jalan Poros Desa Ngujungrejo Ke desa Balun - TURI		Kab Lamongan		200,000,000				220,000,000	APBD
												JALAN POROS desa ngujungrejo ke desa kepuhibener kecamatan turi		Kab Lamongan		200,000,000				220,000,000	APBD
												TPT Dusun Plosolebak Desa Tambakploso - TURI		Kab Lamongan		200,000,000				220,000,000	APBD
												Jalan Poros Desa Tambakploso ke Desa Balun - TURI		Kab Lamongan		200,000,000				220,000,000	APBD
												Rabat Beton Kemlagigede RT 12 - TURI		Kab Lamongan		200,000,000				220,000,000	APBD
												PERBAIKAN JALAN DESA PUTATKUMPUL - TURI		Kab Lamongan		200,000,000				220,000,000	APBD
												PERBAIKAN JALAN PERMUKIMAN DESA PUTATKUMPUL - TURI		Kab Lamongan		200,000,000				220,000,000	APBD
												PERBAIKAN JALAN PERTANIAN PUTAT KUMPUL - TURI		Kab Lamongan		200,000,000				220,000,000	APBD
												PERBAIKAN JALAN DESA KEMLAGILOR - TURI		Kab Lamongan		200,000,000				220,000,000	APBD
												PERBAIKAN JALAN PERTANIAN KEMLAGILOR - TURI		Kab Lamongan		200,000,000				220,000,000	APBD
												- TURIPERBAIKAN JALAN PERMUKIMAN DESA KEMLAGILOR		Kab Lamongan		200,000,000				220,000,000	APBD
												PERBAIKAN JALAN DESA POMAHANJANGAN- TURI		Kab Lamongan		200,000,000				220,000,000	APBD
												PERBAIKAN JALAN PERMUKIMAN DESA POMAHANJANGAN - TURI		Kab Lamongan		200,000,000				220,000,000	APBD
												PERBAIKAN JALAN PERTANIAN DESA POMAHANJANGAN - TURI		Kab Lamongan		200,000,000				220,000,000	APBD
												PERBAIKAN JALAN DESA KEPUDIBENER - TURI		Kab Lamongan		200,000,000				220,000,000	APBD
												PERBAIKAN JALAN PERMUKIMAN DESA KEPUDIBENER - TURI		Kab Lamongan		200,000,000				220,000,000	APBD
												PERBAIKAN JALAN PERTANIAN DESA KEPUDIBENER - TURI		Kab Lamongan		200,000,000				220,000,000	APBD
												PERBAIKAN JALAN DESA BAMBANG- TURI		Kab Lamongan		200,000,000				220,000,000	APBD

NO	URUSAN	URUSAN	URUSAN	URUSAN	URUSAN/BIDANG URUSAN/PROGRAM/KEGIATAN	INDIKATOR KINERJA PROGRAM/KEGIATAN	URUSAN	URUSAN	URUSAN	URUSAN	URUSAN/BIDANG URUSAN/PROGRAM/KEGIATAN	INDIKATOR KINERJA PROGRAM/KEGIATAN	LOKASI	TARGET CAPAIAN KINERJA	KEBUTUHAN PAGU INDIKATIF	SUMBER DANA	CATATAN PENTING	TARGET CAPAIAN KINERJA	KEBUTUHAN PAGU INDIKATIF	SUMBER DANA
											PERBAIKAN JALAN PERMUKIMAN DESA BAMBANG - TURI		Kab Lamongan		200,000,000				220,000,000	APBD
											PERBAIKAN JALAN PERTANIAN DESA BAMBANG - TURI		Kab Lamongan		200,000,000				220,000,000	APBD
											PERBAIKAN JALAN DESA KEMLAGIGEDE - TURI		Kab Lamongan		200,000,000				220,000,000	APBD
											PERBAIKAN JALAN PERTANIAN DESA KEMLAGIGEDE - TURI		Kab Lamongan		200,000,000				220,000,000	APBD
											PERBAIKAN JALAN PERMUKIMAN DESA KEMLAGIGEDE - TURI		Kab Lamongan		200,000,000				220,000,000	APBD
											Hotmix Jalan Poros Desa Brumbun Kecamatan Maduran		Kab Lamongan		200,000,000				220,000,000	APBD
											TPT Desa Klagensrampat Kec. Maduran		Kab Lamongan		200,000,000				220,000,000	APBD
											TPT RT 03 RW 04 Desa Parengan Kec. Maduran		Kab Lamongan		200,000,000				220,000,000	APBD
											TPT RT 8 Desa Turi kecamatan Maduran		Kab Lamongan		200,000,000				220,000,000	APBD
											HOTMIX Jalan Poros RT 03 RW 01 Desa Siwuran - MADURAN		Kab Lamongan		200,000,000				220,000,000	APBD
											Pembangunan Rabat Beton Dusun Jamang - MADURAN		Kab Lamongan		200,000,000				220,000,000	APBD
											Pembangunan Rabat Beton Dusun Taji - MADURAN		Kab Lamongan		200,000,000				220,000,000	APBD
											Jalan Poros Desa Cluring ke kuluran Kec. Kalitengah		Kab Lamongan		200,000,000				220,000,000	APBD
											TPT Dusun GambuhanTengah RT 003/ RW 002 Desa Gambuhan - KALITENGAH		Kab Lamongan		200,000,000				220,000,000	APBD
											TPT Dusun GambuhanLor RT 004/ RW 002 Desa Gambuhan Kec. Kalitengah		Kab Lamongan		200,000,000				220,000,000	APBD
											Jalan Poros Desa Gambuhan ke Lukrejo Kec. Kalitengah		Kab Lamongan		200,000,000				220,000,000	APBD
											Jembatan Desa Gambuhan - KALITENGAH		Kab Lamongan		200,000,000				220,000,000	APBD
											Hotmix Desa Gambuhan - KALITENGAH		Kab Lamongan		200,000,000				220,000,000	APBD
											PERBAIKAN JALAN DESA GAMBUHAN - KALITENGAH		Kab Lamongan		200,000,000				220,000,000	APBD
											Jembatan Desa Kalitengah - KALITENGAH		Kab Lamongan		200,000,000				220,000,000	APBD
											Pembangunan Rabat KALITENGAH - KALITENGAH		Kab Lamongan		200,000,000				220,000,000	APBD
											Pembangunan Rabat Dusun Jelak RT 003 JELAKATUR - KALITENGAH		Kab Lamongan		200,000,000				220,000,000	APBD

NO	URUSAN	URUSAN	URUSAN	URUSAN	URUSAN/BIDANG URUSAN/PROGRAM/KEGIATAN	INDIKATOR KINERJA PROGRAM/KEGIATAN	URUSAN	URUSAN	URUSAN	URUSAN	URUSAN/BIDANG URUSAN/PROGRAM/KEGIATAN	INDIKATOR KINERJA PROGRAM/KEGIATAN	LOKASI	TARGET CAPAIAN KINERJA	KEBUTUHAN PAGU INDIKATIF	SUMBER DANA	CATATAN PENTING	TARGET CAPAIAN KINERJA	KEBUTUHAN PAGU INDIKATIF	SUMBER DANA
											Tembok Penahan Tanah (TPT) Dusun Plarisan - JELAKCATUR - KALITENGAH		Kab Lamongan		200,000,000				220,000,000	APBD
											PERBAIKAN JALAN DESA JELAKCATUR - KALITENGAH		Kab Lamongan		200,000,000				220,000,000	APBD
											Pembangunan Jembatan Dusun Dukun BOJOASRI KALITENGAH		Kab Lamongan		200,000,000				220,000,000	APBD
											Tembok Penahan Tanah (TPT) Dusun Dukun BOJOASRI KALITENGAH		Kab Lamongan		200,000,000				220,000,000	APBD
											PERBAIKAN JALAN DESA BOJOASRI KALITENGAH		Kab Lamongan		200,000,000				220,000,000	APBD
											Tembok Penahan Tanah (TPT) Dusun Lembung Lor 001/001 TUNJUNGMEKAR - KALITENGA		Kab Lamongan		200,000,000				220,000,000	APBD
											Tembok Penahan Tanah (TPT) Dusun Lembung Lor TUNJUNGMEKAR - KALITENGA		Kab Lamongan		200,000,000				220,000,000	APBD
											Hotmix Dusun Plakaran 001/001 SOMOSARI - KALITENGA		Kab Lamongan		200,000,000				220,000,000	APBD
											Pembangunan Rabat Jalan Lingkungan Dusun Plakaran 004/002 SOMOSARI - KALITENGA		Kab Lamongan		200,000,000				220,000,000	APBD
											PERBAIKAN JALAN DESA SOMOSARI - KALITENGA		Kab Lamongan		200,000,000				220,000,000	APBD
											Pembangunan Pasar Desa Blajo KALITENGAH		Kab Lamongan		200,000,000				220,000,000	APBD
											PERBAIKAN JALAN DESA BLAJO - KALITENGAH		Kab Lamongan		200,000,000				220,000,000	APBD
											Peninggian Jalan Tiwet - Lukrejo - KALITENGAH		Kab Lamongan		200,000,000				220,000,000	APBD
											Peninggian Jalan Tiwet - Blajo - KALITENGAH		Kab Lamongan		200,000,000				220,000,000	APBD
											PERBAIKAN JALAN DESA - KALITENGAH		Kab Lamongan		200,000,000				220,000,000	APBD
											PERBAIKAN JALAN LINGKUNGAN DESA PUCANGRO - KALITENGAH		Kab Lamongan		200,000,000				220,000,000	APBD
											PERBAIKAN JALAN LINGKUNGAN DESA PUCANGTELU - KALITENGAH		Kab Lamongan		200,000,000				220,000,000	APBD
											Jalan Poros RT 05 Dusun Kedagean Desa Surabayan Kecamatan Sukodadi		Kab Lamongan		200,000,000				220,000,000	APBD
											TPT Jalan Poros Desa Dusun Kedagean Desa Surabayan Kec. Sukodadi		Kab Lamongan		200,000,000				220,000,000	APBD

NO	URUSAN	URUSAN	URUSAN	URUSAN	URUSAN/BIDANG URUSAN/PROGRAM/KEGIATAN	INDIKATOR KINERJA PROGRAM/KEGIATAN	URUSAN	URUSAN	URUSAN	URUSAN	URUSAN/BIDANG URUSAN/PROGRAM/KEGIATAN	INDIKATOR KINERJA PROGRAM/KEGIATAN	LOKASI	TARGET CAPAIAN KINERJA	KEBUTUHAN PAGU INDIKATIF	SUMBER DANA	CATATAN PENTING	TARGET CAPAIAN KINERJA	KEBUTUHAN PAGU INDIKATIF	SUMBER DANA
											Jalan Poros Desa Surabayaan Kec. Sukodadi Ke Desa Wangunrejo Kec. Turi		Kab Lamongan		200,000,000				220,000,000	APBD
											TPT Dusun Nogo Desa Sukolilo Kecamatan Sukodadi		Kab Lamongan		200,000,000				220,000,000	APBD
											hotmix RT 03 RW 04 Desa Sukolilo Kecamatan Sukodadi		Kab Lamongan		200,000,000				220,000,000	APBD
											TPT Dusun Pancol Desa Banjarejo Kecamatan Karangbinangun		Kab Lamongan		200,000,000				220,000,000	APBD
											Jalan Dusun Sumberejo Desa somowinangun Kecamatan Karangbinangun		Kab Lamongan		200,000,000				220,000,000	APBD
											JALAN POROS DESA KETAPANGTELU - KARANGBINANGUN		Kab Lamongan		200,000,000				220,000,000	APBD
											JALAN POROS DESA SOMOWINANGUN (LUNTAS-SUMBERJO) - KARANGBINANGUN		Kab Lamongan		200,000,000				220,000,000	APBD
											JALAN POROS DESA DAN PERMUKIMAN DESA WARUK - KARANGBINANGUN		Kab Lamongan		200,000,000				220,000,000	APBD
											JALAN POROS DESA KARANGANOM - KARANGBINANGUN		Kab Lamongan		200,000,000				220,000,000	APBD
											JALAN PERMUKIMAN SUKOREJO(DSN MENGAD) - KARANGBINANGUN		Kab Lamongan		200,000,000				220,000,000	APBD
											TPT Dusun jogo - sumberaji Desa Darmolemahbang Kecamatan Sarirejo		Kab Lamongan		200,000,000				220,000,000	APBD
											PEMBANGUNAN JALAN RABAT BETON DUSUN DURIKEDUNGJERO - NGIMBANG		Kab Lamongan		200,000,000				220,000,000	APBD
											PEMBANGUNAN JALAN RABAT BETON DUSUN NGAGLIK - NGIMBANG		Kab Lamongan		200,000,000				220,000,000	APBD
											PEMBANGUNAN JALAN RABAT BETON DUSUN GALEH JEJEL - NGIMBANG		Kab Lamongan		200,000,000				220,000,000	APBD
											PEMBANGUNAN JALAN RABAT BETON DUSUN MAWUT MENDONGO - NGIMBANG		Kab Lamongan		200,000,000				220,000,000	APBD
											PEMBANGUNAN JALAN HOTMIX DUSUN SAWEN SENDANGREJO - NGIMBANG		Kab Lamongan		200,000,000				220,000,000	APBD
											PEMBANGUNAN JALAN HOTMIX DUSUN SAWEN - TAPAS SENDANGREJO - NGIMBANG		Kab Lamongan		200,000,000				220,000,000	APBD
											PEMBANGUNAN JALAN RABAT BETON DUSUN BRAJAK DRUJUGURIT - NGIMBANG		Kab Lamongan		200,000,000				220,000,000	APBD

NO	URUSAN	URUSAN	URUSAN	URUSAN	URUSAN/BIDANG URUSAN/PROGRAM/KEGIATAN	INDIKATOR KINERJA PROGRAM/KEGIATAN	URUSAN	URUSAN	URUSAN	URUSAN	URUSAN/BIDANG URUSAN/PROGRAM/KEGIATAN	INDIKATOR KINERJA PROGRAM/KEGIATAN	LOKASI	TARGET CAPAIAN KINERJA	KEBUTUHAN PAGU INDIKATIF	SUMBER DANA	CATATAN PENTING	TARGET CAPAIAN KINERJA	KEBUTUHAN PAGU INDIKATIF	SUMBER DANA
											PEMBANGUNAN JALAN RABAT BETON DUSUN BAKON TLEMANG - NGIMBANG		Kab Lamongan		200,000,000				220,000,000	APBD
											PEMBANGUNAN JALAN RABAT BETON DESA GIRIK NGIMBANG		Kab Lamongan		200,000,000				220,000,000	APBD
											PEMBANGUNAN JALAN RABAT BETON DUSUN PUTUK - SUKORAME		Kab Lamongan		200,000,000				220,000,000	APBD
											PEMBANGUNAN JALAN RABAT BETON DUSUN SAMBIROTO - SUKORAME		Kab Lamongan		200,000,000				220,000,000	APBD
											PEMBANGUNAN JALAN DESA PULE - SUKORAME		Kab Lamongan		200,000,000				220,000,000	APBD
											PEMBANGUNAN JALAN HOTMIX DESA SIDOKUMPUL - SAMBENG		Kab Lamongan		200,000,000				220,000,000	APBD
											PEMBANGUNAN JALAN RABAT BETON DUSUN DAWAR - SAMBENG		Kab Lamongan		200,000,000				220,000,000	APBD
											PEMBANGUNAN JALAN RABAT BETON DUSUN KARANGTENGAH - SAMBENG		Kab Lamongan		200,000,000				220,000,000	APBD
											PEMBANGUNAN JALAN RABAT BETON DUSUN KATAR NGIMBANG - SAMBENG		Kab Lamongan		200,000,000				220,000,000	APBD
											PEMBANGUNAN JALAN RABAT BETON DUSUN GANGGANG GANGGANGTINGAN - SAMBENG		Kab Lamongan		200,000,000				220,000,000	APBD
											PEMBANGUNAN JALAN RABAT BETON DESA GEBANGANGKRIK - SAMBENG		Kab Lamongan		200,000,000				220,000,000	APBD
											PEMBANGUNAN JALAN RABAT BETON DESA MUNUNGREJO - SAMBENG		Kab Lamongan		200,000,000				220,000,000	APBD
											PEMBANGUNAN JALAN RABAT BETON DUSUN NGROJO BRONJONG - SAMBENG		Kab Lamongan		200,000,000				220,000,000	APBD
											PEMBANGUNAN TPT DUSUN CUMPLENG BRONJONG - SAMBENG		Kab Lamongan		200,000,000				220,000,000	APBD
											PEMBANGUNAN JALAN RABAT BETON DUSUN SUREN BLULUK - BLULUK		Kab Lamongan		200,000,000				220,000,000	APBD
											PEMBANGUNAN JALAN RABAT BETON DUSUN PRIMPEN PRIMPEN - BLULUK		Kab Lamongan		200,000,000				220,000,000	APBD

NO	URUSAN	URUSAN	URUSAN	URUSAN	URUSAN/BIDANG URUSAN/PROGRAM/KEGIATAN	INDIKATOR KINERJA PROGRAM/KEGIATAN	URUSAN	URUSAN	URUSAN	URUSAN	URUSAN	URUSAN/BIDANG URUSAN/PROGRAM/KEGIATAN	INDIKATOR KINERJA PROGRAM/KEGIATAN	LOKASI	TARGET CAPAIAN KINERJA	KEBUTUHAN PAGU INDIKATIF	SUMBER DANA	CATATAN PENTING	TARGET CAPAIAN KINERJA	KEBUTUHAN PAGU INDIKATIF	SUMBER DANA
												JALAN DESA KACANGAN MODO - MODO		Kab Lamongan		200,000,000				220,000,000	APBD
												JALAN PENGARON- KACANGAN - MODO		Kab Lamongan		200,000,000				220,000,000	APBD
												JALAN TAMBAKJURIT DESA JATIREJO TIKUNG		Kab Lamongan		200,000,000				220,000,000	APBD
												JALAN DUSUN NGAGLIK DESA SOKO (RUAS JALAN PU BINA MARGA DEKET- KARBIN) GLAGAH		Kab Lamongan		200,000,000				220,000,000	APBD
												RUAS JALAN SOKO- DAGANG (DEPAN BALAI DESA SOKO) GLAGAH		Kab Lamongan		200,000,000				220,000,000	APBD
												JEMBATAN PENGHUBUNG JALAN POROS DESA TUNGGUNGJAGIR- DS PUTER KEC MANTUP		Kab Lamongan		200,000,000				220,000,000	APBD
														Kab Lamongan						-	APBD
												Usulan Masyarakat		Kab Lamongan		22,200,000,000				24,420,000,000	APBD
												Pembangunan Jalan Poros Desa Desa Slaharwotan Kecamatan Ngimbang		Kab Lamongan		100,000,000				110,000,000	APBD
												Pembangunan Jalan Poros Desa ruas jalan Sugio - Deketagung (Dsn. Bulus) Kecamatan Sugio		Kab Lamongan		100,000,000				110,000,000	APBD
												Pengembangan Warung LA Desa Bedahan, Kecamatan Babat Kecamatan Babat		Kab Lamongan		100,000,000				110,000,000	APBD
												Pembangunan Jalan Poros Desa tenggiring-sidokumpul Kecamatan Sambeng		Kab Lamongan		100,000,000				110,000,000	APBD
												Pembangunan Jalan Poros Desa sidodadi-kedungwangi Kecamatan Sambeng		Kab Lamongan		100,000,000				110,000,000	APBD
												Pembangunan Jalan Poros Desa Desa Jabung Kecamatan Laren Kabupaten Lamongan Kecamatan Laren		Kab Lamongan		100,000,000				110,000,000	APBD
												Pembangunan Jalan Poros Desa wudi-wonorejo Kecamatan Sambeng		Kab Lamongan		100,000,000				110,000,000	APBD
												Pembangunan Jalan Poros Desa wonorejo-pataan Kecamatan Sambeng		Kab Lamongan		100,000,000				110,000,000	APBD
												Pembangunan Jembatan Desa Desa kemlagilor Kecamatan Turi		Kab Lamongan		100,000,000				110,000,000	APBD
												Pembangunan Jalan Poros Desa Jl. Kadet Soewoko Desa Gumantuk Kecamatan Maduran		Kab Lamongan		100,000,000				110,000,000	APBD

NO	URUSAN	URUSAN	URUSAN	URUSAN	URUSAN/BIDANG URUSAN/PROGRAM/KEGIATAN	INDIKATOR KINERJA PROGRAM/KEGIATAN	URUSAN	URUSAN	URUSAN	URUSAN	URUSAN/BIDANG URUSAN/PROGRAM/KEGIATAN	INDIKATOR KINERJA PROGRAM/KEGIATAN	LOKASI	TARGET CAPAIAN KINERJA	KEBUTUHAN PAGU INDIKATIF	SUMBER DANA	CATATAN PENTING	TARGET CAPAIAN KINERJA	KEBUTUHAN PAGU INDIKATIF	SUMBER DANA
											Pembangunan Jalan Poros Desa ruas jalan poros desa wangun - pojok Kecamatan Sugio		Kab Lamongan		100,000,000				110,000,000	APBD
											Pengembangan Warung LA Jl. Kadet Soewoko No. 01 Desa Gumantuk Kecamatan Maduran		Kab Lamongan		100,000,000				110,000,000	APBD
											Pembangunan Tembok Penahan Tanah Desa sukorejo Kecamatan Turi		Kab Lamongan		100,000,000				110,000,000	APBD
											Pembangunan Jalan Poros Desa ruas jalan poros desa Kedungdadi - Bedingin Kecamatan Sugio		Kab Lamongan		100,000,000				110,000,000	APBD
											Pembangunan Jalan Poros Desa Semampir Kecamatan Sambeng		Kab Lamongan		100,000,000				110,000,000	APBD
											Pembangunan Jalan Poros Desa DESA LATUKAN Kecamatan Karanggeneng		Kab Lamongan		100,000,000				110,000,000	APBD
											Pembangunan Jembatan Desa Desa pomahanjangan Kecamatan Turi		Kab Lamongan		100,000,000				110,000,000	APBD
											Pengembangan Warung LA Desa Bantengputih Kecamatan Karanggeneng		Kab Lamongan		100,000,000				110,000,000	APBD
											Pembangunan Jalan Poros Desa ruas jalan dusun Tlogoagung Desa Bedingin Kecamatan Sugio		Kab Lamongan		100,000,000				110,000,000	APBD
											Pembangunan Jalan Poros Desa ruas jalan poros desa Bedingin-Gempolpading Kecamatan Sugio		Kab Lamongan		100,000,000				110,000,000	APBD
											Pembangunan Tembok Penahan Tanah Desa gedongboyountung Kecamatan Turi		Kab Lamongan		100,000,000				110,000,000	APBD
											Pembangunan Jalan Poros Desa SMMPIREJO Kecamatan Sambeng		Kab Lamongan		100,000,000				110,000,000	APBD
											Pembangunan Jalan Poros Desa ruas jalan poros desa Lebakadi - Suci (Dsn. Balonggesing desa Lebakadi) Kecamatan Sugio		Kab Lamongan		100,000,000				110,000,000	APBD
											Pembangunan Jembatan Desa Dusun Luntas RT 3/ RW 1, Desa Somowinangun Kecamatan Karangbinangun		Kab Lamongan		100,000,000				110,000,000	APBD
											Pembangunan Tembok Penahan Tanah RT 06 RW 03 Dusun Sawo Desa Jangkungsomo Kecamatan Maduran		Kab Lamongan		100,000,000				110,000,000	APBD
											Pembangunan Tembok Penahan Tanah Jalan Poros Dsn Kebonsari, Desa Palangan Kecamatan Karangbinangun		Kab Lamongan		100,000,000				110,000,000	APBD

NO	URUSAN	URUSAN	URUSAN	URUSAN	URUSAN/BIDANG URUSAN/PROGRAM/KEGIATAN	INDIKATOR KINERJA PROGRAM/KEGIATAN	URUSAN	URUSAN	URUSAN	URUSAN	URUSAN/BIDANG URUSAN/PROGRAM/KEGIATAN	INDIKATOR KINERJA PROGRAM/KEGIATAN	LOKASI	TARGET CAPAIAN KINERJA	KEBUTUHAN PAGU INDIKATIF	SUMBER DANA	CATATAN PENTING	TARGET CAPAIAN KINERJA	KEBUTUHAN PAGU INDIKATIF	SUMBER DANA	
																					BID. URUSAN
											Pembangunan Jalan Poros Desa Ruas jalan poros desa Lawanganagung - German (Dusun Sidowayah Desa Lawanganagung) Kecamatan Sugio		Kab Lamongan		100,000,000				110,000,000		APBD
											Pembangunan Tembok Penahan Tanah Dusun Palangan, Desa Palangan Kecamatan Karangbinangun		Kab Lamongan		100,000,000				110,000,000		APBD
											Pembangunan Jalan Poros Desa ruas jalan poros desa Deketagung - Sugio Kecamatan Sugio		Kab Lamongan		100,000,000				110,000,000		APBD
											Pembangunan Jalan Poros Desa Jlan poros desa Kalitengah (Dusun Kallitengah-Dusun Jegreg) Kecamatan Sugio		Kab Lamongan		100,000,000				110,000,000		APBD
											Pembangunan Jalan Poros Desa Dsn Bandut, Goso, Kepeng, Badan Kecamatan Karangbinangun		Kab Lamongan		100,000,000				110,000,000		APBD
											Pembangunan Jembatan Desa Dusun Mediyeng, Desa Ketapangtelu Kecamatan Karangbinangun		Kab Lamongan		100,000,000				110,000,000		APBD
											Pembangunan Tembok Penahan Tanah dusun Ketapang (warung pak suwarno-Bengawan), Desa Ketapangtelu Kecamatan Karangbinangun		Kab Lamongan		100,000,000				110,000,000		APBD
											Pembangunan Jalan Poros Desa dusun ketapang, Desa Ketapangtelu Kecamatan Karangbinangun		Kab Lamongan		100,000,000				110,000,000		APBD
											Pembangunan Jalan Poros Desa dusun Ketapang (ketapangtelu-somo), Desa Ketapangtelu Kecamatan Karangbinangun		Kab Lamongan		100,000,000				110,000,000		APBD
											Pembangunan Tembok Penahan Tanah Jalan Menuju Sawah RT.04 RW.01 Kecamatan Maduran		Kab Lamongan		100,000,000				110,000,000		APBD
											Pembangunan Jalan Poros Desa Rabat Beton Jalan Poros Dsn. Dondoman s/d Dsn. Wates Kecamatan Kalitengah		Kab Lamongan		100,000,000				110,000,000		APBD
											Pembangunan Tembok Penahan Tanah Dsn. Sambo, Desa Sambopinggir Kecamatan Karangbinangun		Kab Lamongan		100,000,000				110,000,000		APBD
											Pembangunan Tembok Penahan Tanah Dsn. Sambo, Desa Sambopinggir Kecamatan Karangbinangun		Kab Lamongan		100,000,000				110,000,000		APBD

NO	URUSAN	URUSAN	URUSAN	URUSAN	URUSAN/BIDANG URUSAN/PROGRAM/KEGIATAN	INDIKATOR KINERJA PROGRAM/KEGIATAN	URUSAN	URUSAN	URUSAN	URUSAN	URUSAN	URUSAN/BIDANG URUSAN/PROGRAM/KEGIATAN	INDIKATOR KINERJA PROGRAM/KEGIATAN	LOKASI	TARGET CAPAIAN KINERJA	KEBUTUHAN PAGU INDIKATIF	SUMBER DANA	CATATAN PENTING	TARGET CAPAIAN KINERJA	KEBUTUHAN PAGU INDIKATIF	SUMBER DANA
												Pembangunan Tembok Penahan Tanah Desa tambakpelo Kecamatan Turi		Kab Lamongan		100,000,000				110,000,000	APBD
												Pembangunan Jalan Poros Desa Tugu kadet Soewoko - Kanugrahan Kecamatan Maduran		Kab Lamongan		100,000,000				110,000,000	APBD
												Pembangunan Tembok Penahan Tanah Pasar sore - Pagendingan Desa Kanugrahan Kecamatan Maduran		Kab Lamongan		100,000,000				110,000,000	APBD
												Pelatihan Ketrampilan Berusaha bagi Keluarga Miskin Desa Kanugrahan Kecamatan Maduran		Kab Lamongan		100,000,000				110,000,000	APBD
												Pembangunan Tembok Penahan Tanah Dusun Luwuk, Desa Baranggayam Kecamatan Karangbinangun		Kab Lamongan		100,000,000				110,000,000	APBD
												Pembangunan Tembok Penahan Tanah Dusun Gayam, Desa Baranggayam Kecamatan Karangbinangun		Kab Lamongan		100,000,000				110,000,000	APBD
												Pembangunan Tembok Penahan Tanah desa sukorejo Kecamatan Karangbinangun		Kab Lamongan		100,000,000				110,000,000	APBD
												Pembangunan Jembatan Desa dusun wedeng, desa sukorejo Kecamatan Karangbinangun		Kab Lamongan		100,000,000				110,000,000	APBD
												Pembangunan Tembok Penahan Tanah Dusun Mengai, Desa Sukorejo Kecamatan Karangbinangun		Kab Lamongan		100,000,000				110,000,000	APBD
												Pembangunan Tembok Penahan Tanah Dusun Genting, Desa Kuro Kecamatan Karangbinangun		Kab Lamongan		100,000,000				110,000,000	APBD
												Pembangunan Jalan Poros Desa dusun bonbung, Desa Kuro Kecamatan Karangbinangun		Kab Lamongan		100,000,000				110,000,000	APBD
												Pembangunan Jalan Poros Desa Desa Geger Kecamatan Turi		Kab Lamongan		100,000,000				110,000,000	APBD
												Pembangunan Jalan Poros Desa Dsn. Ngajaran, Desa Karangbinangun Kecamatan Karangbinangun		Kab Lamongan		100,000,000				110,000,000	APBD
												Pembangunan Tembok Penahan Tanah Desa sukoanyar Kecamatan Turi		Kab Lamongan		100,000,000				110,000,000	APBD
												Pembangunan Tembok Penahan Tanah Jalan Poros Windu - Priyoso, Desa Gawerejo Kecamatan Karangbinangun		Kab Lamongan		100,000,000				110,000,000	APBD

NO	URUSAN	URUSAN	URUSAN	URUSAN	URUSAN/BIDANG URUSAN/PROGRAM/KEGIATAN	INDIKATOR KINERJA PROGRAM/KEGIATAN	URUSAN	URUSAN	URUSAN	URUSAN	URUSAN/BIDANG URUSAN/PROGRAM/KEGIATAN	INDIKATOR KINERJA PROGRAM/KEGIATAN	LOKASI	TARGET CAPAIAN KINERJA	KEBUTUHAN PAGU INDIKATIF	SUMBER DANA	CATATAN PENTING	TARGET CAPAIAN KINERJA	KEBUTUHAN PAGU INDIKATIF	SUMBER DANA
											Pembangunan Tembok Penahan Tanah Dusun Wates, Desa Gawerejo Kecamatan Karangbinangun		Kab Lamongan		100,000,000				110,000,000	APBD
											Pembangunan Tembok Penahan Tanah Desa balun Kecamatan Turi		Kab Lamongan		100,000,000				110,000,000	APBD
											Pembangunan Tembok Penahan Tanah Ruas Jalan Poros desa Kedungbanjar-Sidorejo (Dusun Kedungpari) Kecamatan Sugio		Kab Lamongan		100,000,000				110,000,000	APBD
											Pembangunan Jalan Poros Desa Dusun Somoito, Desa Banyuurip Kecamatan Karangbinangun		Kab Lamongan		100,000,000				110,000,000	APBD
											Pembangunan Jalan Poros Desa sidokumpul-tenggiring Kecamatan Sambeng		Kab Lamongan		100,000,000				110,000,000	APBD
											Pembangunan Tembok Penahan Tanah Ruas Jalan poros desa Kalipang - Sekarbagus (Dusun Kalipang) Kecamatan Sugio		Kab Lamongan		100,000,000				110,000,000	APBD
											Pembangunan Tembok Penahan Tanah Dusun Bakalan, Desa Banyuurip Kecamatan Karangbinangun		Kab Lamongan		100,000,000				110,000,000	APBD
											Pembangunan Tembok Penahan Tanah Ruas Jalan Desa Klaipang - Sugio Kecamatan Sugio		Kab Lamongan		100,000,000				110,000,000	APBD
											Pembangunan Jalan Poros Desa desa badurame Kecamatan Turi		Kab Lamongan		100,000,000				110,000,000	APBD
											Pembangunan Tembok Penahan Tanah Desa putatkumpul Kecamatan Turi		Kab Lamongan		100,000,000				110,000,000	APBD
											Pembangunan Jalan Poros Desa desa putatkumpul Kecamatan Turi		Kab Lamongan		100,000,000				110,000,000	APBD
											Pembangunan Jalan Poros Desa Desa putatkumpul Kecamatan Turi		Kab Lamongan		100,000,000				110,000,000	APBD
											Pembangunan Jembatan Desa Desa tawangrejo Kecamatan Turi		Kab Lamongan		100,000,000				110,000,000	APBD
											Pembangunan Jembatan Desa Desa ngayung Pemnghubung antar desa ngayung - porodeso Kecamatan Maduran		Kab Lamongan		100,000,000				110,000,000	APBD
											Pembangunan Jalan Poros Desa Desa tawangrejo Kecamatan Turi		Kab Lamongan		100,000,000				110,000,000	APBD
											Pembangunan Jembatan Desa Desa Ngayung\ Penghubung desa ngayung - gumantuk Kecamatan Maduran		Kab Lamongan		100,000,000				110,000,000	APBD

NO	URUSAN	URUSAN	URUSAN	URUSAN	URUSAN	URUSAN/BIDANG URUSAN/PROGRAM/KEGIATAN	INDIKATOR KINERJA PROGRAM/KEGIATAN	URUSAN	URUSAN	URUSAN	URUSAN	URUSAN	URUSAN/BIDANG URUSAN/PROGRAM/KEGIATAN	INDIKATOR KINERJA PROGRAM/KEGIATAN	LOKASI	TARGET CAPAIAN KINERJA	KEBUTUHAN PAGU INDIKATIF	SUMBER DANA	CATATAN PENTING	TARGET CAPAIAN KINERJA	KEBUTUHAN PAGU INDIKATIF	SUMBER DANA
													Pembangunan Jalan Poros Desa Dusun tuwung,Desa Girik Kecamatan Ngimbang		Kab Lamongan		100,000,000				110,000,000	APBD
													Pembangunan Jembatan Desa Dusun, kayen, Desa Girik Kecamatan Ngimbang		Kab Lamongan		100,000,000				110,000,000	APBD
													Pembangunan Tembok Penahan Tanah Dusun Gandang, Desa Girik Kecamatan Ngimbang		Kab Lamongan		100,000,000				110,000,000	APBD
													Pembangunan Jalan Poros Desa Ruas Jalan poros Desa German- sidowayah Kecamatan Sugio		Kab Lamongan		100,000,000				110,000,000	APBD
													Pembangunan Tembok Penahan Tanah Dusun Gayam Desa Sumurgayam Kecamatan Paciran		Kab Lamongan		100,000,000				110,000,000	APBD
													Pembangunan Jalan Poros Desa Rt 3 Rw 4 Dusun Tunggul Rt 1 Rw 1 Dusun Genting Desa Tunggul Kecamatan Paciran		Kab Lamongan		100,000,000				110,000,000	APBD
													Pembangunan Jalan Poros Desa Dusun Sidodadi Desa Kranji Kecamatan Paciran		Kab Lamongan		100,000,000				110,000,000	APBD
													Pembangunan Jalan Poros Desa Dusun Duduklor RT 1 Desa Duduklor Kec.Glagah Kecamatan Glagah		Kab Lamongan		100,000,000				110,000,000	APBD
													Pembangunan Jembatan Desa Jalan Drakjat-Kranji Kecamatan Paciran		Kab Lamongan		100,000,000				110,000,000	APBD
													Pembangunan Jalan Poros Desa Dusun Jetis Desa Duduklor Kec. Glagah Kecamatan Glagah		Kab Lamongan		100,000,000				110,000,000	APBD
													Pembangunan Jalan Poros Desa Dusun Duduklor Desa Duduklor Kec. Glagah Kecamatan Glagah		Kab Lamongan		100,000,000				110,000,000	APBD
													Pembangunan Tembok Penahan Tanah Ruas jalan poros desa Sidorejo - Kedungbanjar Kecamatan Sugio		Kab Lamongan		100,000,000				110,000,000	APBD
													Pembangunan Jalan Poros Desa Desa Sidokelar Kecamatan Paciran		Kab Lamongan		100,000,000				110,000,000	APBD
													Pembangunan Jalan Poros Desa Ruas jalan poros desa Sidorejo - Kedungbanjar Kecamatan Sugio		Kab Lamongan		100,000,000				110,000,000	APBD
													Pembangunan Jalan Poros Desa Desa Weru Kecamatan Paciran		Kab Lamongan		100,000,000				110,000,000	APBD
													Pembangunan Tembok Penahan Tanah Area Pertanian, Desa Waruk Kecamatan Karangbinangun		Kab Lamongan		100,000,000				110,000,000	APBD

NO	URUSAN	BID. URUSAN	PROGRAM	KEGIATAN	URUSAN/BIDANG URUSAN/PROGRAM/KEGIATAN	INDIKATOR KINERJA PROGRAM/KEGIATAN	URUSAN	BID. URUSAN	PROGRAM	KEGIATAN	SUB KEGIATAN	URUSAN/BIDANG URUSAN/PROGRAM/KEGIATAN	INDIKATOR KINERJA PROGRAM/KEGIATAN	LOKASI	TARGET CAPAIAN KINERJA	KEBUTUHAN PAGU INDIKATIF	SUMBER DANA	CATATAN PENTING	TARGET CAPAIAN KINERJA	KEBUTUHAN PAGU INDIKATIF	SUMBER DANA
												Pembangunan Tembok Penahan Tanah Jalan Poros, Desa Waruk Kecamatan Karangbinangun		Kab Lamongan		100,000,000				110,000,000	APBD
												Pembangunan Tembok Penahan Tanah Desa Ngimbang Kecamatan Ngimbang		Kab Lamongan		100,000,000				110,000,000	APBD
												Pembangunan Tembok Penahan Tanah Ruas jalan poros desa Jubelkidul - Sugio (Desa Jubelkidul) Kecamatan Sugio		Kab Lamongan		100,000,000				110,000,000	APBD
												Pembangunan Jembatan Desa Jembatan Dusun kayen, Desa Jubelkidul Kecamatan Sugio		Kab Lamongan		100,000,000				110,000,000	APBD
												Pembangunan Jalan Poros Desa Desa Jubelkidul Kecamatan Sugio		Kab Lamongan		100,000,000				110,000,000	APBD
												Pengembangan Warung LA Desa Jubelkidul Kecamatan Sugio		Kab Lamongan		100,000,000				110,000,000	APBD
												Pembangunan Jembatan Desa Desa Purwokerto Kecamatan Ngimbang		Kab Lamongan		100,000,000				110,000,000	APBD
												Pembangunan Jalan Poros Desa Desa Srirande Kecamatan Deket		Kab Lamongan		100,000,000				110,000,000	APBD
												Pembangunan Jembatan Desa Desa Srirande Kecamatan Deket		Kab Lamongan		100,000,000				110,000,000	APBD
												Pembangunan Tembok Penahan Tanah Desa Blawi Kecamatan Karangbinangun		Kab Lamongan		100,000,000				110,000,000	APBD
												Pembangunan Jembatan Desa Desa Blawi Kecamatan Karangbinangun		Kab Lamongan		100,000,000				110,000,000	APBD
												Pembangunan Tembok Penahan Tanah Jalan Usaha Tani Botoh, Desa Pendowolimo Kecamatan Karangbinangun		Kab Lamongan		100,000,000				110,000,000	APBD
												Pembangunan Tembok Penahan Tanah Jalan Produksi Perikanan Wungu, Desa Pendowolimo Kecamatan Karangbinangun		Kab Lamongan		100,000,000				110,000,000	APBD
												Pembangunan Tembok Penahan Tanah TPT Dan Jalan Tembusan Baru Dusun Karangaji, Desa Pendowolimo Kecamatan Karangbinangun		Kab Lamongan		100,000,000				110,000,000	APBD
												Pembangunan Jalan Poros Desa Ruas jalan poros desa Karangsambigalih - Kedungbanjar (Dusun Bandung) Kecamatan Sugio		Kab Lamongan		100,000,000				110,000,000	APBD

NO	URUSAN	URUSAN	URUSAN	URUSAN	URUSAN/BIDANG URUSAN/PROGRAM/KEGIATAN	INDIKATOR KINERJA PROGRAM/KEGIATAN	URUSAN	URUSAN	URUSAN	URUSAN	URUSAN/BIDANG URUSAN/PROGRAM/KEGIATAN	INDIKATOR KINERJA PROGRAM/KEGIATAN	LOKASI	TARGET CAPAIAN KINERJA	KEBUTUHAN PAGU INDIKATIF	SUMBER DANA	CATATAN PENTING	TARGET CAPAIAN KINERJA	KEBUTUHAN PAGU INDIKATIF	SUMBER DANA	
																					BID. URUSAN
											Pembangunan Tembok Penahan Tanah Ruas Jalan Dusun Galih Desa Karngsambigalih Kecamatan Sugio Kecamatan Sugio		Kab Lamongan		100,000,000				110,000,000		APBD
											Pembangunan Jembatan Desa Dusun Sambiroto desa Karangambigalih kecamatan Sugio Kecamatan Sugio		Kab Lamongan		100,000,000				110,000,000		APBD
											Pembangunan Tembok Penahan Tanah Ruas jalan dusun Karangasem desa Karngsambigalih Kecamatan Sugio Kecamatan Sugio		Kab Lamongan		100,000,000				110,000,000		APBD
											Pembangunan Jalan Poros Desa jalan lingkar Dusun Bagus, Desa Sekarbagus Kecamatan Sugio		Kab Lamongan		100,000,000				110,000,000		APBD
											Pembangunan Jalan Poros Desa jalan makam Dusun Wonosari Kecamatan Sugio		Kab Lamongan		100,000,000				110,000,000		APBD
											Pengembangan Warung LA Desa Sidorejo Kecamatan Sugio		Kab Lamongan		100,000,000				110,000,000		APBD
											Pembangunan Tembok Penahan Tanah Dusun Walangkopo Kecamatan Sarirejo		Kab Lamongan		100,000,000				110,000,000		APBD
											Pembangunan Tembok Penahan Tanah Dusun Kepuh Kecamatan Sarirejo		Kab Lamongan		100,000,000				110,000,000		APBD
											Pembangunan Tembok Penahan Tanah Dusun Kepuh Kecamatan Sarirejo		Kab Lamongan		100,000,000				110,000,000		APBD
											Pembangunan Tembok Penahan Tanah Dusun Prembukan Kecamatan Sarirejo		Kab Lamongan		100,000,000				110,000,000		APBD
											Pembangunan Tembok Penahan Tanah Dusun Kedung Kecamatan Sarirejo		Kab Lamongan		100,000,000				110,000,000		APBD
											Pengembangan Warung LA Desa Jubellor Kecamatan Sugio		Kab Lamongan		100,000,000				110,000,000		APBD
											Pembangunan Tembok Penahan Tanah Jalan poros Desa Jubellor-Wanar (Dusun Suci) Kecamatan Sugio		Kab Lamongan		100,000,000				110,000,000		APBD
											Pembangunan Jalan Poros Desa Jalan Poros Desa Jubellor-Wanar (dusun Suci) Kecamatan Sugio		Kab Lamongan		100,000,000				110,000,000		APBD
											Pembangunan Jalan Poros Desa Jalan poros desa Jubelkidul-Tanggung (Desa Jubellor) Kecamatan Sugio		Kab Lamongan		100,000,000				110,000,000		APBD
											Pembangunan Tembok Penahan Tanah ruas jalan poros desa Supenuh Kecamatan Sugio		Kab Lamongan		100,000,000				110,000,000		APBD

NO	URUSAN	URUSAN	URUSAN	URUSAN	URUSAN/BIDANG URUSAN/PROGRAM/KEGIATAN	INDIKATOR KINERJA PROGRAM/KEGIATAN	URUSAN	URUSAN	URUSAN	URUSAN	URUSAN/BIDANG URUSAN/PROGRAM/KEGIATAN	INDIKATOR KINERJA PROGRAM/KEGIATAN	LOKASI	TARGET CAPAIAN KINERJA	KEBUTUHAN PAGU INDIKATIF	SUMBER DANA	CATATAN PENTING	TARGET CAPAIAN KINERJA	KEBUTUHAN PAGU INDIKATIF	SUMBER DANA	
																					BID. URUSAN
											Pembangunan Jalan Poros Desa Dsn Priyoso Kulon/Dsn Priyoso wetan, Desa Priyoso Kecamatan Karangbinangun		Kab Lamongan		100,000,000				110,000,000		APBD
											Pembangunan Jalan Poros Desa Dsn priyoso wetan, Desa Priyoso Kecamatan Karangbinangun		Kab Lamongan		100,000,000				110,000,000		APBD
											Pembangunan Tembok Penahan Tanah Kali Gede Dusun Windu, Desa Windu Kecamatan Karangbinangun		Kab Lamongan		100,000,000				110,000,000		APBD
											Pembangunan Tembok Penahan Tanah Sungai, Desa Windu Kecamatan Karangbinangun		Kab Lamongan		100,000,000				110,000,000		APBD
											Pembangunan Tembok Penahan Tanah Desa Mendogo Kecamatan Ngimbang		Kab Lamongan		100,000,000				110,000,000		APBD
											Pembangunan Tembok Penahan Tanah Dusun Mawut, Desa Mendogo Kecamatan Ngimbang		Kab Lamongan		100,000,000				110,000,000		APBD
											Pembangunan Jalan Poros Desa Desa Tlemang Kecamatan Ngimbang		Kab Lamongan		100,000,000				110,000,000		APBD
											Pengembangan Warung LA Rt 08 Rw 03 Desa Banyubang Kecamatan Solokuro Kabupaten Lamongan Kecamatan Solokuro		Kab Lamongan		100,000,000				110,000,000		APBD
											Pelatihan Ketrampilan Berusaha bagi Keluarga Miskin Balai desa sugihan Kecamatan Solokuro		Kab Lamongan		100,000,000				110,000,000		APBD
											Pembangunan Tembok Penahan Tanah Dusun Gedondong - Dusun Kradenan Kecamatan Sarirejo		Kab Lamongan		100,000,000				110,000,000		APBD
											Pembangunan Jalan Poros Desa 1. jalan Payaman-Kranji 2. jalan Payaman-Solokuro 3. Jalan Payaman-Tenggulun Kecamatan Solokuro		Kab Lamongan		100,000,000				110,000,000		APBD
											Pembangunan Tembok Penahan Tanah Dsn Gedondong - Tambakmenjangan Kecamatan Sarirejo		Kab Lamongan		100,000,000				110,000,000		APBD
											Pembangunan Jalan Poros Desa Jalan Poros Desa Solokuro - Bulubrangsi Kecamatan Solokuro		Kab Lamongan		100,000,000				110,000,000		APBD

NO	URUSAN	URUSAN	URUSAN	URUSAN	URUSAN/BIDANG URUSAN/PROGRAM/KEGIATAN	INDIKATOR KINERJA PROGRAM/KEGIATAN	URUSAN	URUSAN	URUSAN	URUSAN	URUSAN/BIDANG URUSAN/PROGRAM/KEGIATAN	INDIKATOR KINERJA PROGRAM/KEGIATAN	LOKASI	TARGET CAPAIAN KINERJA	KEBUTUHAN PAGU INDIKATIF	SUMBER DANA	CATATAN PENTING	TARGET CAPAIAN KINERJA	KEBUTUHAN PAGU INDIKATIF	SUMBER DANA	
																					BID. URUSAN
											Pembangunan Tembok Penahan Tanah jalan poros Desa Solokuro Solokuro Bulubrangsi Kecamatan Solokuro		Kab Lamongan		100,000,000				110,000,000		APBD
											Pembangunan Tembok Penahan Tanah Dusun Dampit Desa Gempoltukmoko - Dusun Serut Desa Dermolembang Kecamatan Sarirejo		Kab Lamongan		100,000,000				110,000,000		APBD
											Pembangunan Tembok Penahan Tanah Desa Baru - Desa Canggih Kecamatan Sarirejo		Kab Lamongan		100,000,000				110,000,000		APBD
											Pembangunan Tembok Penahan Tanah Desa Baru - Desa Sumberjo Kecamatan Sarirejo		Kab Lamongan		100,000,000				110,000,000		APBD
											Pembangunan Jalan Poros Desa Desa Baru - Desa Tambakmenjangan Kecamatan Sarirejo		Kab Lamongan		100,000,000				110,000,000		APBD
											Pembangunan Tembok Penahan Tanah Dusun Mayong Kulon Desa Mayong Kecamatan Karangbinangun		Kab Lamongan		100,000,000				110,000,000		APBD
											Pembangunan Tembok Penahan Tanah Dusun Mayong Tengah Desa Mayong Kecamatan Karangbinangun		Kab Lamongan		100,000,000				110,000,000		APBD
											Pembangunan Tembok Penahan Tanah Dusun Mayong Tengah Desa Mayong Kecamatan Karangbinangun		Kab Lamongan		100,000,000				110,000,000		APBD
											Pembangunan Tembok Penahan Tanah Dusun Mayong Wetan Desa Mayong Kecamatan Karangbinangun		Kab Lamongan		100,000,000				110,000,000		APBD
											Pembangunan Jalan Poros Desa Dsn Timbuan - Dsn Tulung Kecamatan Sarirejo		Kab Lamongan		100,000,000				110,000,000		APBD
											Pembangunan Tembok Penahan Tanah Dsn. Tulung - Banjangan Kecamatan Sarirejo		Kab Lamongan		100,000,000				110,000,000		APBD
											Pembangunan Jalan Poros Desa Dsn. Sepat - Banjangan Kecamatan Sarirejo		Kab Lamongan		100,000,000				110,000,000		APBD
											Pembangunan Jalan Poros Desa Dsn Timbuan - Banjangan Kecamatan Sarirejo		Kab Lamongan		100,000,000				110,000,000		APBD
											Pembangunan Jembatan Desa Dsn Sepat - Banjangan Kecamatan Sarirejo		Kab Lamongan		100,000,000				110,000,000		APBD

NO	URUSAN	URUSAN	URUSAN	URUSAN	URUSAN/BIDANG URUSAN/PROGRAM/KEGIATAN	INDIKATOR KINERJA PROGRAM/KEGIATAN	URUSAN	URUSAN	URUSAN	URUSAN	URUSAN/BIDANG URUSAN/PROGRAM/KEGIATAN	INDIKATOR KINERJA PROGRAM/KEGIATAN	LOKASI	TARGET CAPAIAN KINERJA	KEBUTUHAN PAGU INDIKATIF	SUMBER DANA	CATATAN PENTING	TARGET CAPAIAN KINERJA	KEBUTUHAN PAGU INDIKATIF	SUMBER DANA	
																					BID. URUSAN
											Pelatihan Ketrampilan Berusaha bagi Keluarga Miskin Desa Gempoltukmloko Kecamatan Sarirejo		Kab Lamongan		100,000,000				110,000,000		APBD
											Pembangunan Jalan Poros Desa Dusun Mejeruk Desa Sumberjo - Dusun Mojoranu Desa Dukuh Agung Kecamatan Sarirejo		Kab Lamongan		100,000,000				110,000,000		APBD
											Pembangunan Jalan Poros Desa Dusun Mejeruk Desa Sumberjo - Dusun Pilanggadung Desa Tambakrigadung Kecamatan Sarirejo		Kab Lamongan		100,000,000				110,000,000		APBD
											Pembangunan Jalan Poros Desa Dusun Mejeruk Desa Sumberjo - Desa Simbatan Kecamatan Sarirejo		Kab Lamongan		100,000,000				110,000,000		APBD
											Pembangunan Jalan Poros Desa jalan poros dusun jogo - dusun karangaji Kecamatan Sarirejo		Kab Lamongan		100,000,000				110,000,000		APBD
											Pembangunan Tembok Penahan Tanah Desa Canggih - Desa Beru Kecamatan Sarirejo		Kab Lamongan		100,000,000				110,000,000		APBD
											Pembangunan Jalan Poros Desa Jalan Poros Simbatan - Sumberjo Kecamatan Sarirejo		Kab Lamongan		100,000,000				110,000,000		APBD
											Pembangunan Jalan Poros Desa Desa Jejel Kecamatan Ngimbang		Kab Lamongan		100,000,000				110,000,000		APBD
											Pembangunan Jalan Poros Desa DESA KARANGTINGGIL Kecamatan Pucuk		Kab Lamongan		100,000,000				110,000,000		APBD
											Pembangunan Jalan Poros Desa Desa Kedungmentawar Kecamatan Ngimbang		Kab Lamongan		100,000,000				110,000,000		APBD
											Pembangunan Jalan Poros Desa Dusun Brajak, Desa Drujugurit Kecamatan Ngimbang		Kab Lamongan		100,000,000				110,000,000		APBD
											Pembangunan Jalan Poros Desa Desa gebangangkrik Kecamatan Ngimbang		Kab Lamongan		100,000,000				110,000,000		APBD
											Pembangunan Jalan Poros Desa Desa Durikedungjero Kecamatan Ngimbang		Kab Lamongan		100,000,000				110,000,000		APBD
											Pembangunan Jalan Poros Desa Desa durikedungjero Kecamatan Ngimbang		Kab Lamongan		100,000,000				110,000,000		APBD
											Pembangunan Jalan Poros Desa Dusun templek, desa gangantingan Kecamatan Ngimbang		Kab Lamongan		100,000,000				110,000,000		APBD

NO	URUSAN	URUSAN	URUSAN	URUSAN	URUSAN/BIDANG URUSAN/PROGRAM/KEGIATAN	INDIKATOR KINERJA PROGRAM/KEGIATAN	URUSAN	URUSAN	URUSAN	URUSAN	URUSAN/BIDANG URUSAN/PROGRAM/KEGIATAN	INDIKATOR KINERJA PROGRAM/KEGIATAN	LOKASI	TARGET CAPAIAN KINERJA	KEBUTUHAN PAGU INDIKATIF	SUMBER DANA	CATATAN PENTING	TARGET CAPAIAN KINERJA	KEBUTUHAN PAGU INDIKATIF	SUMBER DANA
											Pembangunan Tembok Penahan Tanah DUSUN BABAT DESA BABATKUMPUL Kecamatan Pucuk		Kab Lamongan		100,000,000				110,000,000	APBD
											Pembangunan Tembok Penahan Tanah DESA BABATKUMPUL Kecamatan Pucuk		Kab Lamongan		100,000,000				110,000,000	APBD
											Pembangunan Tembok Penahan Tanah Jalan Poros Desa Kecamatan Sugio		Kab Lamongan		100,000,000				110,000,000	APBD
											Pembangunan Tembok Penahan Tanah Dusun Mahanyar Desa Wonorejo Kecamatan Glagah		Kab Lamongan		100,000,000				110,000,000	APBD
											Pembangunan Tembok Penahan Tanah Sungai Kecil Bengawan Solo Desa Karangturi Kecamatan Glagah		Kab Lamongan		100,000,000				110,000,000	APBD
											Pembangunan Tembok Penahan Tanah Jalan Poros Desa Karangturi-Meluwur Kecamatan Glagah		Kab Lamongan		100,000,000				110,000,000	APBD
											Pembangunan Jalan Poros Desa Dusun Bapuh Desa Bapuhbaru Kecamatan Glagah Kabupaten Lamongan Kecamatan Glagah		Kab Lamongan		100,000,000				110,000,000	APBD
											Pembangunan Jalan Poros Desa Dusun Calan Kecamatan Glagah		Kab Lamongan		100,000,000				110,000,000	APBD
											Pembangunan Tembok Penahan Tanah Dusun Bapuh Desa Bapuhbaru Kecamatan Glagah Kabupaten Lamongan Kecamatan Glagah		Kab Lamongan		100,000,000				110,000,000	APBD
											Pengembangan Warung LA Desa Dadapan Kecamatan Solokuro Kabupaten Lamongan Kecamatan Solokuro		Kab Lamongan		100,000,000				110,000,000	APBD
											Pengembangan Warung LA Dusun Kalimalang Desa Kentong Kec. Glagah Kabupaten Lamongan Kecamatan Glagah		Kab Lamongan		100,000,000				110,000,000	APBD
											Pembangunan Tembok Penahan Tanah Desa Panggang Kecamatan Glagah		Kab Lamongan		100,000,000				110,000,000	APBD
											Pembangunan Tembok Penahan Tanah Desa Konang Kecamatan Glagah		Kab Lamongan		100,000,000				110,000,000	APBD

NO	URUSAN	URUSAN	URUSAN	URUSAN	URUSAN/BIDANG URUSAN/PROGRAM/KEGIATAN	INDIKATOR KINERJA PROGRAM/KEGIATAN	URUSAN	URUSAN	URUSAN	URUSAN	URUSAN/BIDANG URUSAN/PROGRAM/KEGIATAN	INDIKATOR KINERJA PROGRAM/KEGIATAN	LOKASI	TARGET CAPAIAN KINERJA	KEBUTUHAN PAGU INDIKATIF	SUMBER DANA	CATATAN PENTING	TARGET CAPAIAN KINERJA	KEBUTUHAN PAGU INDIKATIF	SUMBER DANA	
																					BID. URUSAN
											Pembangunan Jalan Poros Desa JALAN POROS DUSUN KEBONAGUNG DESA SUMBERJO-DESA TANGGUNGAN Kecamatan Pucuk		Kab Lamongan		100,000,000				110,000,000		APBD
											Pembangunan Jalan Poros Desa DUSUN PERENG DESA SUMBERJO- KADUNGREMBUG Kecamatan Pucuk		Kab Lamongan		100,000,000				110,000,000		APBD
											Pelatihan Ketrampilan Berusaha bagi Keluarga Miskin DESA SUMBERJO Kecamatan Pucuk		Kab Lamongan		100,000,000				110,000,000		APBD
											Pembangunan Tembok Penahan Tanah Desa Bangkok Kecamatan Glagah		Kab Lamongan		100,000,000				110,000,000		APBD
											Pembangunan Jalan Poros Desa Desa Bangkok Kecamatan Glagah		Kab Lamongan		100,000,000				110,000,000		APBD
											Pelatihan Ketrampilan Berusaha bagi Keluarga Miskin Desa Jatirenggo Kecamatan Glagah		Kab Lamongan		100,000,000				110,000,000		APBD
											Pengembangan Warung LA Desa Wedoro Kecamatan Glagah		Kab Lamongan		100,000,000				110,000,000		APBD
											Pembangunan Jalan Poros Desa Desa Bapuhbaru Kecamatan Glagah		Kab Lamongan		100,000,000				110,000,000		APBD
											Pembangunan Jalan Poros Desa Jalan Alternatif Duduklor- Medang Dusun Duduklor Desa Duduklor Kec. Glagah Kecamatan Glagah		Kab Lamongan		100,000,000				110,000,000		APBD
											Pembangunan Jalan Poros Desa DESA CUNGKUP Kecamatan Pucuk		Kab Lamongan		100,000,000				110,000,000		APBD
											Pembangunan Tembok Penahan Tanah DESA CUNGKUP Kecamatan Pucuk		Kab Lamongan		100,000,000				110,000,000		APBD
											Pengembangan Warung LA Desa Tlogoretno Kecamatan Brondong		Kab Lamongan		100,000,000				110,000,000		APBD
											Pengembangan Warung LA Desa Lohgung Kecamatan Brondong		Kab Lamongan		100,000,000				110,000,000		APBD
											Pembangunan Tembok Penahan Tanah DESA PAJI Kecamatan Pucuk		Kab Lamongan		100,000,000				110,000,000		APBD
											Pembangunan Jembatan Desa DESA BABATKUMPUL Kecamatan Pucuk		Kab Lamongan		100,000,000				110,000,000		APBD
											Pembangunan Tembok Penahan Tanah DESA PUCUK Kecamatan Pucuk		Kab Lamongan		100,000,000				110,000,000		APBD

NO	URUSAN	URUSAN	URUSAN	URUSAN	URUSAN/BIDANG URUSAN/PROGRAM/KEGIATAN	INDIKATOR KINERJA PROGRAM/KEGIATAN	URUSAN	URUSAN	URUSAN	URUSAN	URUSAN/BIDANG URUSAN/PROGRAM/KEGIATAN	INDIKATOR KINERJA PROGRAM/KEGIATAN	LOKASI	TARGET CAPAIAN KINERJA	KEBUTUHAN PAGU INDIKATIF	SUMBER DANA	CATATAN PENTING	TARGET CAPAIAN KINERJA	KEBUTUHAN PAGU INDIKATIF	SUMBER DANA
											Pembangunan Tembok Penahan Tanah DESA PUCUK Kecamatan Pucuk		Kab Lamongan		100,000,000				110,000,000	APBD
											Pembangunan Jalan Poros Desa DUSUN GEMPOLMADU DESA GEMPOLPADING Kecamatan Pucuk		Kab Lamongan		100,000,000				110,000,000	APBD
											Pembangunan Jalan Poros Desa DESA GEMPOLPADING Kecamatan Pucuk		Kab Lamongan		100,000,000				110,000,000	APBD
											Pembangunan Tembok Penahan Tanah DESA WARUKULON Kecamatan Pucuk		Kab Lamongan		100,000,000				110,000,000	APBD
											Pembangunan Tembok Penahan Tanah DESA WARUKULON Kecamatan Pucuk		Kab Lamongan		100,000,000				110,000,000	APBD
											Pembangunan Tembok Penahan Tanah DESA PADENGANPLOSO Kecamatan Pucuk		Kab Lamongan		100,000,000				110,000,000	APBD
											Pembangunan Tembok Penahan Tanah DESA KEDALI Kecamatan Pucuk		Kab Lamongan		100,000,000				110,000,000	APBD
											Pengembangan Warung LA DESA KEDALI Kecamatan Pucuk		Kab Lamongan		100,000,000				110,000,000	APBD
											Pembangunan Jalan Poros Desa desa stikomalo Kecamatan Kedungpring		Kab Lamongan		100,000,000				110,000,000	APBD
											Pembangunan Jalan Poros Desa dusun malo Kecamatan Kedungpring		Kab Lamongan		100,000,000				110,000,000	APBD
											Pembangunan Jalan Poros Desa desa sukomalo Kecamatan Kedungpring		Kab Lamongan		100,000,000				110,000,000	APBD
											Pembangunan Jalan Poros Desa Desa sukomalo Kecamatan Kedungpring		Kab Lamongan		100,000,000				110,000,000	APBD
											Pembangunan Jalan Poros Desa Desa sukomalo Kecamatan Kedungpring		Kab Lamongan		100,000,000				110,000,000	APBD
											Pembangunan Jalan Poros Desa Desa Sidomlanean s/d Nglebur Kecamatan Kedungpring		Kab Lamongan		100,000,000				110,000,000	APBD
											Pembangunan Tembok Penahan Tanah dusun jangur desa mekanderejo Kecamatan Kedungpring		Kab Lamongan		100,000,000				110,000,000	APBD
											Pembangunan Tembok Penahan Tanah Desa Warungring Kecamatan Kedungpring Kabupaten Lamongan Kecamatan Kedungpring		Kab Lamongan		100,000,000				110,000,000	APBD

NO	URUSAN	URUSAN	URUSAN	URUSAN	URUSAN/BIDANG URUSAN/PROGRAM/KEGIATAN	INDIKATOR KINERJA PROGRAM/KEGIATAN	URUSAN	URUSAN	URUSAN	URUSAN	URUSAN	URUSAN/BIDANG URUSAN/PROGRAM/KEGIATAN	INDIKATOR KINERJA PROGRAM/KEGIATAN	LOKASI	TARGET CAPAIAN KINERJA	KEBUTUHAN PAGU INDIKATIF	SUMBER DANA	CATATAN PENTING	TARGET CAPAIAN KINERJA	KEBUTUHAN PAGU INDIKATIF	SUMBER DANA	
																						BID. URUSAN
												Pelatihan Ketrampilan Berusaha bagi Keluarga Miskin Ds. Kedungpring Kec. Kedungpring Kab. Lamongan Kecamatan Kedungpring		Kab Lamongan		100,000,000					110,000,000	APBD
												Pembangunan Tembok Penahan Tanah Dusun Damarsi Desa Sidodowo Kecamatan Modo		Kab Lamongan		100,000,000					110,000,000	APBD
												Pembangunan Jalan Poros Desa Ruas Jalan Depan Balai Desa - Dusun Sempu Kecamatan Modo		Kab Lamongan		100,000,000					110,000,000	APBD
												Pembangunan Tembok Penahan Tanah Dsn. blumbang Kecamatan Maduran		Kab Lamongan		100,000,000					110,000,000	APBD
												Pembangunan Tembok Penahan Tanah Dusun Trongglonggong Kecamatan Modo		Kab Lamongan		100,000,000					110,000,000	APBD
												Pelatihan Ketrampilan Berusaha bagi Keluarga Miskin Desa blumbang Kecamatan Maduran		Kab Lamongan		100,000,000					110,000,000	APBD
												Pembangunan Tembok Penahan Tanah Dusun Trongglonggong Kecamatan Modo		Kab Lamongan		100,000,000					110,000,000	APBD
												Pembangunan Jalan Poros Desa ruas jalan modo - lebak Kecamatan Modo		Kab Lamongan		100,000,000					110,000,000	APBD
												Pembangunan Jalan Poros Desa Ruas jalan medalem - sumberagung Kecamatan Modo		Kab Lamongan		100,000,000					110,000,000	APBD
												Pembangunan Jalan Poros Desa Dusun Jantok Kecamatan Modo		Kab Lamongan		100,000,000					110,000,000	APBD
												Pembangunan Jalan Poros Desa ruas jalan mlaten - sumberagung Kecamatan Modo		Kab Lamongan		100,000,000					110,000,000	APBD
												Pembangunan Tembok Penahan Tanah Dusun Kalipang Kecamatan Modo		Kab Lamongan		100,000,000					110,000,000	APBD
												Pembangunan Jalan Poros Desa Ruas jalan pule - gebang Kecamatan Modo		Kab Lamongan		100,000,000					110,000,000	APBD
												Pembangunan Tembok Penahan Tanah rt. 007 Dusun jegreg Kecamatan Modo		Kab Lamongan		100,000,000					110,000,000	APBD
												Pembangunan Jembatan Desa Jatipayak - kepothbaru Kecamatan Modo		Kab Lamongan		100,000,000					110,000,000	APBD
												Pembangunan Jalan Poros Desa ruas jalan rebuloh kampak Kecamatan Modo		Kab Lamongan		100,000,000					110,000,000	APBD

NO	URUSAN URUSAN	URUSAN BID. URUSAN	PROGRAM PROGRAM	URUSAN/BIDANG URUSAN/PROGRAM/KEGIATAN	INDIKATOR KINERJA PROGRAM/KEGIATAN	URUSAN URUSAN	URUSAN BID. URUSAN	PROGRAM PROGRAM	URUSAN/BIDANG URUSAN/PROGRAM/KEGIATAN	INDIKATOR KINERJA PROGRAM/KEGIATAN	LOKASI	TARGET CAPAIAN KINERJA	KEBUTUHAN PAGU INDIKATIF	SUMBER DANA	CATATAN PENTING	TARGET CAPAIAN KINERJA	KEBUTUHAN PAGU INDIKATIF	SUMBER DANA
									Pembangunan Tembok Penahan Tanah ruas jalan nguwok - kedungdadi sugio Kecamatan Modo		Kab Lamongan		100,000,000				110,000,000	APBD
									Pembangunan Tembok Penahan Tanah Desa Warulor Kecamatan Paciran		Kab Lamongan		100,000,000				110,000,000	APBD
											Kab Lamongan						-	APBD
									Pokir Dewan		Kab Lamongan		18,250,000,000				20,075,000,000	APBD
									Pembangunan Gapura Dusun Genting, Kab. Lamongan, Karangbinangun, Kuro		Kab Lamongan	1 Ls	50,000,000		1 Ls		55,000,000	APBD
									Pembangunan Gapura Bojoasri, Kab. Lamongan, Kalitengah, Bojoasri		Kab Lamongan	1 Ls	50,000,000		1 Ls		55,000,000	APBD
									Pembangunan Jalan Poros Desa Dusun Pupuk, Kab. Lamongan, Karangbinangun, Ketapangtelu		Kab Lamongan	300 meter	50,000,000		300 meter		55,000,000	APBD
									Pembangunan Jembatan Desa Blawi, Kab. Lamongan, Karangbinangun, Blawi		Kab Lamongan	1 Ls	50,000,000		1 Ls		55,000,000	APBD
									Pembangunan Gapura Blawi, Kab. Lamongan, Karangbinangun, Blawi		Kab Lamongan	1 Ls	50,000,000		1 Ls		55,000,000	APBD
									Pembangunan Tembok Penahan Tanah Blumbang, Kab. Lamongan, Maduran, Blumbang		Kab Lamongan	1 Ls	50,000,000		1 Ls		55,000,000	APBD
									Pembangunan Tembok Penahan Tanah Waruk, Kab. Lamongan, Karangbinangun, Waruk		Kab Lamongan	1 Ls	50,000,000		1 Ls		55,000,000	APBD
									Pembangunan Tembok Penahan Tanah Ds Taji, Kab. Lamongan, Maduran, Taji		Kab Lamongan	1 Ls	50,000,000		1 Ls		55,000,000	APBD
									Pembangunan Tembok Penahan Tanah Desa Blumbang, Kab. Lamongan, Maduran, Blumbang		Kab Lamongan	1 Ls	50,000,000		1 Ls		55,000,000	APBD
									Pembangunan Jalan Poros Desa Sukorejo, Kab. Lamongan, Karangbinangun, Sukorejo		Kab Lamongan	1 Ls	50,000,000		1 Ls		55,000,000	APBD
									Pembangunan Gapura Desa Waruk, Kab. Lamongan, Karangbinangun, Waruk		Kab Lamongan	1 Ls	50,000,000		1 Ls		55,000,000	APBD
									Pembangunan Gapura Dusun Ketapang, Kab. Lamongan, Karangbinangun, Ketapangtelu		Kab Lamongan	1 Ls	50,000,000		1 Ls		55,000,000	APBD
									Pembangunan Gapura Dusun Slempet, Kab. Lamongan, Glagah, Soko		Kab Lamongan	1 Ls	50,000,000		1 Ls		55,000,000	APBD
									Pembangunan Gapura Dusun Wedeng, Kab. Lamongan, Karangbinangun, Sukorejo		Kab Lamongan	1 Ls	50,000,000		1 Ls		55,000,000	APBD

NO	URUSAN	URUSAN	URUSAN	URUSAN	URUSAN/BIDANG URUSAN/PROGRAM/KEGIATAN	INDIKATOR KINERJA PROGRAM/KEGIATAN	URUSAN	URUSAN	URUSAN	URUSAN	URUSAN	URUSAN/BIDANG URUSAN/PROGRAM/KEGIATAN	INDIKATOR KINERJA PROGRAM/KEGIATAN	LOKASI	TARGET CAPAIAN KINERJA	KEBUTUHAN PAGU INDIKATIF	SUMBER DANA	CATATAN PENTING	TARGET CAPAIAN KINERJA	KEBUTUHAN PAGU INDIKATIF	SUMBER DANA
												Peningkatan Sarana dan Prasarana Infrastruktur Desa Dusun Bucukidul, Kab. Lamongan, Glagah, Menganti		Kab Lamongan	1 Ls	50,000,000			1 Ls	55,000,000	APBD
												Pembangunan Jalan Poros Desa Dsn. Jamblang - Dsn. Garon, Kab. Lamongan, Sugio, Pangkatrejo		Kab Lamongan	1 Paket	50,000,000			1 Paket	55,000,000	APBD
												Pembangunan Tembok Penahan Tanah Dsn. Jamblang-Dsn. Garon, Kab. Lamongan, Sugio, Pangkatrejo		Kab Lamongan	1 Paket	50,000,000			1 Paket	55,000,000	APBD
												Pembangunan Tembok Penahan Tanah Dsn. Bagus, Kab. Lamongan, Sugio, Sekarbagus		Kab Lamongan	1 Paket	50,000,000			1 Paket	55,000,000	APBD
												Pembangunan Tembok Penahan Tanah Dsn. Sekaran, Kab. Lamongan, Sugio, Sekarbagus		Kab Lamongan	1 Paket	50,000,000			1 Paket	55,000,000	APBD
												Pembangunan Tembok Penahan Tanah Dsn. Kemlagi, Kab. Lamongan, Babat, Bulumargi		Kab Lamongan	1 Paket	50,000,000			1 Paket	55,000,000	APBD
												Pembangunan Tembok Penahan Tanah Dsn. Jogo, Kab. Lamongan, Sugio, Jubelkidul		Kab Lamongan	1 Paket	50,000,000			1 Paket	55,000,000	APBD
												Pembangunan Tembok Penahan Tanah plensengan saluran air desa sembung, Kab. Lamongan, Sukorame, Sembung		Kab Lamongan	300 m	50,000,000			300 m	55,000,000	APBD
												Pembangunan/Rehabilitasi Kantor/Balai Desa gapura desa ngimbang, Kab. Lamongan, Ngimbang, Ngimbang		Kab Lamongan	1 ls	50,000,000			1 ls	55,000,000	APBD
												Pembangunan/Rehabilitasi Kantor/Balai Desa kantor desa drujungurit, Kab. Lamongan, Ngimbang, Drujugurit		Kab Lamongan	1 ls	50,000,000			1 ls	55,000,000	APBD
												Pembangunan/Rehabilitasi Kantor/Balai Desa gapuro masuk desa jejel, Kab. Lamongan, Ngimbang, Jejel		Kab Lamongan	1 ls	50,000,000			1 ls	55,000,000	APBD
												Pembangunan/Rehabilitasi Kantor/Balai Desa gapura desa mragel, Kab. Lamongan, Sukorame, Mragel		Kab Lamongan	1 ls	50,000,000			1 ls	55,000,000	APBD
												Pembangunan Gapura dusun pule, Kab. Lamongan, Ngimbang, Lamongrejo		Kab Lamongan	1 ls	50,000,000			1 ls	55,000,000	APBD
												Pembangunan Gapura Ngimbang, Kab. Lamongan, Ngimbang, Ngimbang		Kab Lamongan	1 Ls	50,000,000			1 Ls	55,000,000	APBD

NO	URUSAN	URUSAN	URUSAN	URUSAN	URUSAN/BIDANG URUSAN/PROGRAM/KEGIATAN	INDIKATOR KINERJA PROGRAM/KEGIATAN	URUSAN	URUSAN	URUSAN	URUSAN	URUSAN/BIDANG URUSAN/PROGRAM/KEGIATAN	INDIKATOR KINERJA PROGRAM/KEGIATAN	LOKASI	TARGET CAPAIAN KINERJA	KEBUTUHAN PAGU INDIKATIF	SUMBER DANA	CATATAN PENTING	TARGET CAPAIAN KINERJA	KEBUTUHAN PAGU INDIKATIF	SUMBER DANA
											Peningkatan Sarana dan Prasarana Infrastruktur Desa Dusun Topang, Kab. Lamongan, Modo, Kedungrejo		Kab Lamongan	1 Ls	50,000,000			1 Ls	55,000,000	APBD
											Pembangunan Gapura Dusun Pleding, Kab. Lamongan, Modo, Sidomulyo		Kab Lamongan	1 Ls	50,000,000			1 Ls	55,000,000	APBD
											Pembangunan Gapura Songowareng, Kab. Lamongan, Bluluk, Songowareng		Kab Lamongan	1 Ls	50,000,000			1 Ls	55,000,000	APBD
											Pembangunan Gapura Wedoro, Kab. Lamongan, Sukorame, Madara		Kab Lamongan	1 Ls	50,000,000			1 Ls	55,000,000	APBD
											Pembangunan/Rehabilitasi Kantor/Balai Desa rt 02/ rw 02, Kab. Lamongan, Kedungpring, Warungring		Kab Lamongan	8 meter persegi	50,000,000			8 meter persegi	55,000,000	APBD
											Pembangunan Jalan Poros Desa Solokuro, Kab. Lamongan, Solokuro, Solokuro		Kab Lamongan	11	50,000,000			11	55,000,000	APBD
											Pembangunan Jalan Poros Desa desa Brumbun, Kab. Lamongan, Maduran, Brumbun		Kab Lamongan	1000 meter	50,000,000			1000 meter	55,000,000	APBD
											Pembangunan Tembok Penahan Tanah RT 08 desa Turi, Kab. Lamongan, Maduran, Turi		Kab Lamongan	1000 meter	50,000,000			1000 meter	55,000,000	APBD
											Pembangunan Tembok Penahan Tanah desa Blumbang, Kab. Lamongan, Maduran, Blumbang		Kab Lamongan	1000 meter	50,000,000			1000 meter	55,000,000	APBD
											Pembangunan Tembok Penahan Tanah dusun Badu, Kab. Lamongan, Turi, Badurame		Kab Lamongan	1000 meter	50,000,000			1000 meter	55,000,000	APBD
											Pembangunan Jalan Poros Desa desa Badurame, Kab. Lamongan, Turi, Badurame		Kab Lamongan	1000 meter	50,000,000			1000 meter	55,000,000	APBD
											Pembangunan Jalan Poros Desa dusun Gorame, Kab. Lamongan, Turi, Badurame		Kab Lamongan	1000 meter	50,000,000			1000 meter	55,000,000	APBD
											Pembangunan Tembok Penahan Tanah dusun Gambuhan Tengah, Kab. Lamongan, Kalitengah, Gambuhan		Kab Lamongan	500 meter	50,000,000			500 meter	55,000,000	APBD
											Pembangunan Tembok Penahan Tanah dusun Gambuhan Lor, Kab. Lamongan, Kalitengah, Gambuhan		Kab Lamongan	500 meter	50,000,000			500 meter	55,000,000	APBD
											Pembangunan Jalan Poros Desa desa keben, Kab. Lamongan, Turi, Keben		Kab Lamongan	1000 meter	50,000,000			1000 meter	55,000,000	APBD
											Pembangunan Jalan Poros Desa desa Keben, Kab. Lamongan, Turi, Keben		Kab Lamongan	1000 meter	50,000,000			1000 meter	55,000,000	APBD

NO	URUSAN	URUSAN	URUSAN	URUSAN	URUSAN/BIDANG URUSAN/PROGRAM/KEGIATAN	INDIKATOR KINERJA PROGRAM/KEGIATAN	URUSAN	URUSAN	URUSAN	URUSAN	URUSAN/BIDANG URUSAN/PROGRAM/KEGIATAN	INDIKATOR KINERJA PROGRAM/KEGIATAN	LOKASI	TARGET CAPAIAN KINERJA	KEBUTUHAN PAGU INDIKATIF	SUMBER DANA	CATATAN PENTING	TARGET CAPAIAN KINERJA	KEBUTUHAN PAGU INDIKATIF	SUMBER DANA
											Pembangunan Tembok Penahan Tanah desa keben, Kab. Lamongan, Turi, Keben		Kab Lamongan	1000 meter	50,000,000			1000 meter	55,000,000	APBD
											Pembangunan Tembok Penahan Tanah dusun Ngujungjoko, Kab. Lamongan, Turi, Gedungboyountung		Kab Lamongan	1000 meter	50,000,000			1000 meter	55,000,000	APBD
											Pembangunan Tembok Penahan Tanah dusun Plosebak, Kab. Lamongan, Turi, Tambakploso		Kab Lamongan	1000 meter	50,000,000			1000 meter	55,000,000	APBD
											Pembangunan/Rehabilitasi Kantor/Balai Desa desa Keben, Kab. Lamongan, Turi, Keben		Kab Lamongan	1 kantor	50,000,000			1 kantor	55,000,000	APBD
											Pembangunan Jalan Poros Desa Desa Gedongboyountung, Kab. Lamongan, Turi, Gedungboyountung		Kab Lamongan	300 Meter	50,000,000			300 Meter	55,000,000	APBD
											Pembangunan/Rehabilitasi Kantor/Balai Desa Desa Gedongboyountung, Kab. Lamongan, Turi, Gedungboyountung		Kab Lamongan	1 Kantor	50,000,000			1 Kantor	55,000,000	APBD
											Pembangunan Jalan Poros Desa Desa gambuhan, Kab. Lamongan, Kalitengah, Gambuhan		Kab Lamongan	1000 M	50,000,000			1000 M	55,000,000	APBD
											Pembangunan Jalan Poros Desa Dusun Gambuhan Kidul Desa Gambuhan, Kab. Lamongan, Kalitengah, Gambuhan		Kab Lamongan	1000 METER	50,000,000			1000 METER	55,000,000	APBD
											Pembangunan Jalan Poros Desa Desa cluring, Kab. Lamongan, Kalitengah, Cluring		Kab Lamongan	1000 Meter	50,000,000			1000 Meter	55,000,000	APBD
											Pembangunan Tembok Penahan Tanah RT 02 RW 02 Desa Cluring, Kab. Lamongan, Kalitengah, Cluring		Kab Lamongan	1000 Meter	50,000,000			1000 Meter	55,000,000	APBD
											Pembangunan Jalan Poros Desa Desa Tambakploso, Kab. Lamongan, Turi, Tambakploso		Kab Lamongan	1000 Meter	50,000,000			1000 Meter	55,000,000	APBD
											Pembangunan Jalan Poros Desa Desa Badurame, Kab. Lamongan, Turi, Badurame		Kab Lamongan	1000 Meter	50,000,000			1000 Meter	55,000,000	APBD
											Pembangunan Tembok Penahan		Kab Lamongan	1 bangunan	50,000,000			1 bangunan	55,000,000	APBD
											Pembangunan Jalan Poros Desa DESA SURABAYAN, Kab. Lamongan, Sukodadi, Surabayan		Kab Lamongan	1000 METER	50,000,000			1000 METER	55,000,000	APBD

NO	URUSAN	URUSAN	URUSAN	URUSAN	URUSAN/BIDANG URUSAN/PROGRAM/KEGIATAN	INDIKATOR KINERJA PROGRAM/KEGIATAN	URUSAN	URUSAN	URUSAN	URUSAN	URUSAN	URUSAN/BIDANG URUSAN/PROGRAM/KEGIATAN	INDIKATOR KINERJA PROGRAM/KEGIATAN	LOKASI	TARGET CAPAIAN	KEBUTUHAN PAGU INDIKATIF	SUMBER DANA	CATATAN PENTING	TARGET CAPAIAN	KEBUTUHAN PAGU INDIKATIF	SUMBER DANA
															KINERJA				KINERJA		
												Pembangunan Jalan Poros Desa DESA SURABAYAN, Kab. Lamongan, Sukodadi, Surabaya		Kab Lamongan	1000 METER	50,000,000			1000 METER	55,000,000	APBD
												Pembangunan Tembok Penahan Tanah DUSUN KEDANGEAN DESA SURABAYAN, Kab. Lamongan, Sukodadi, Surabaya		Kab Lamongan	1000 METER	50,000,000			1000 METER	55,000,000	APBD
												Pembangunan Tembok Penahan Tanah DUSUN KLAGEN DESA KLAGENSRAMPAT, Kab. Lamongan, Maduran, Klagensrampat		Kab Lamongan	1000 METER	50,000,000			1000 METER	55,000,000	APBD
												Pembangunan Jalan Poros Desa DESA SIWURAN, Kab. Lamongan, Maduran, Siwuran		Kab Lamongan	1000 METER	50,000,000			1000 METER	55,000,000	APBD
												Pembangunan Tembok Penahan Tanah Dusun Nogo		Kab Lamongan	1 PAKET	50,000,000			1 PAKET	55,000,000	APBD
												Pembangunan Jalan Poros Desa desa dekat kulon, Kab. Lamongan, Deket, Deketkulon		Kab Lamongan	200 m	50,000,000			200 m	55,000,000	APBD
												Pembangunan Tembok Penahan Tanah dusun keset desa sidorejo, Kab. Lamongan, Deket, Sidorejo		Kab Lamongan	400 meter	50,000,000			400 meter	55,000,000	APBD
												Pembangunan Tembok Penahan Tanah Desa. Banjarejo, Kab. Lamongan, Kedungrejo		Kab Lamongan	200 meter	50,000,000			200 meter	55,000,000	APBD
												Pembangunan Tembok Penahan Tanah Dusun. Gumelem Desa Banjarejo, Kab. Lamongan, Kedungrejo		Kab Lamongan	300 meter	50,000,000			300 meter	55,000,000	APBD
												Pembangunan Tembok Penahan Tanah Desa. Tanggungan, Kab. Lamongan, Pusuk		Kab Lamongan	200 meter	50,000,000			200 meter	55,000,000	APBD
												Pembangunan Tembok Penahan Tanah Pembangunan Tembok Penahan Tanah Jalan Lingkungan RT:01 RW:04 dsn Katar Desa Ngimbang Kecamatan Ngimbang, Kab. Lamongan, Ngimbang, Ngimbang		Kab Lamongan	200 meter	50,000,000			200 meter	55,000,000	APBD
												Pembangunan Gapura Gapura dsn Wotan Desa Slaharwotan Kecamatan Ngimbang, Kab. Lamongan, Ngimbang, Slaharwotan		Kab Lamongan	150000000 rupiah	50,000,000			150000000 rupiah	55,000,000	APBD
												Pembangunan Tembok Penahan Tanah TPT Jalan Lingkungan dan Tembok		Kab Lamongan	300 meter	50,000,000			300 meter	55,000,000	APBD
												Pembangunan Jalan Poros Desa Rabat Beton Jalan Poros Desa dsn Miru Desa Puter Kecamatan Kembangbahu, Kab. Lamongan, Kembangbahu		Kab Lamongan	300 meter	50,000,000			300 meter	55,000,000	APBD
												Pembangunan Jalan Poros Desa Rabat beton Jalan Poros Desa Tunggunjagir Kecamatan Mantun - Desa Maor		Kab Lamongan	300 meter	50,000,000			300 meter	55,000,000	APBD

NO	URUSAN	URUSAN	URUSAN	URUSAN	URUSAN/BIDANG URUSAN/PROGRAM/KEGIATAN	INDIKATOR KINERJA PROGRAM/KEGIATAN	URUSAN	URUSAN	URUSAN	URUSAN	URUSAN	URUSAN/BIDANG URUSAN/PROGRAM/KEGIATAN	INDIKATOR KINERJA PROGRAM/KEGIATAN	LOKASI	TARGET CAPAIAN KINERJA	KEBUTUHAN PAGU INDIKATIF	SUMBER DANA	CATATAN PENTING	TARGET CAPAIAN KINERJA	KEBUTUHAN PAGU INDIKATIF	SUMBER DANA
												Pembangunan Gapura Rehab Gapura dsn Sumbergondang Desa Sumberbanjar Kecamatan Bluluk, Kab. Lamongan, Bluluk, Sumberbanjar		Kab Lamongan	100000000 rupiah	50,000,000			100000000 rupiah	55,000,000	APBD
												Pembangunan Tembok Penahan Tanah Dusun Singgang, Kab. Lamongan, Sugio, Bakalrejo		Kab Lamongan	200 m3	50,000,000			200 m3	55,000,000	APBD
												Pembangunan Tembok Penahan Tanah Dusun Kudu, Kab. Lamongan, Karangbinangun, Pendowolimo		Kab Lamongan	150 m3	50,000,000			150 m3	55,000,000	APBD
												Pembangunan Tembok Penahan Tanah DUSUN KEDUNG SOKO, Kab. Lamongan, Mantup, Kedungsoko		Kab Lamongan	300 M2	50,000,000			300 M2	55,000,000	APBD
												Peningkatan Sarana dan Prasarana Infrastruktur Desa Dusun Sempu, Kab. Lamongan, Kedungpring, Dradahblumbang		Kab Lamongan	1 Ls	50,000,000			1 Ls	55,000,000	APBD
												Peningkatan Sarana dan Prasarana Infrastruktur Desa Dusun Banan, Kab. Lamongan, Kedungpring, Gunungrejo		Kab Lamongan	1 Ls	50,000,000			1 Ls	55,000,000	APBD
												Pembangunan Gapura Dusun Rndubolong, Kab. Lamongan, Sugio, Gondanolor		Kab Lamongan	1 Ls	50,000,000			1 Ls	55,000,000	APBD
												Peningkatan Sarana dan Prasarana Infrastruktur Desa Dusun Kedungsoko, Kab. Lamongan, Mantup, Kedungsoko		Kab Lamongan	1 Ls	50,000,000			1 Ls	55,000,000	APBD
												Pembangunan Gapura Kedali, Kab. Lamongan, Pucuk, Kedali		Kab Lamongan	1 Ls	50,000,000			1 Ls	55,000,000	APBD
												Pembangunan Gapura Padenganploso, Kab. Lamongan, Pucuk		Kab Lamongan	1 Ls	50,000,000			1 Ls	55,000,000	APBD
												Pembangunan Tembok Penahan Tanah dusun Jatirejo Desa Jubel Kidul Kecamatan Sugio, Kab. Lamongan, Sugio, Jubelkidul		Kab Lamongan	500 M	50,000,000			500 M	55,000,000	APBD
												Pembangunan Tembok Penahan Tanah Dusun Wangon Desa Daliwangun Kecamatan Sugio, Kab. Lamongan, Sugio, Daliwangun		Kab Lamongan	500 M	50,000,000			500 M	55,000,000	APBD
												Pembangunan Jalan Poros Desa Desa Jerman Kecamatan Sugio		Kab Lamongan	500 M	50,000,000			500 M	55,000,000	APBD
												Pembangunan Tembok Penahan Tanah desa jatidrodok kecamatan kedungpring, Kab. Lamongan, Kedungpring		Kab Lamongan	500 M	50,000,000			500 M	55,000,000	APBD
												Pembangunan Tembok Penahan Tanah desa kedungpring kecamatan kedungpring, Kab. Lamongan, Kedungpring		Kab Lamongan	500 M	50,000,000			500 M	55,000,000	APBD
												Pembangunan Tembok Penahan Tanah Desa Mekanderejo Kecamatan Kedungsoko, Kab. Lamongan, Mantup, Kedungsoko		Kab Lamongan	500 M	50,000,000			500 M	55,000,000	APBD

NO	URUSAN URUSAN	BID. URUSAN	PROGRAM	KEGIATAN	URUSAN/BIDANG URUSAN/PROGRAM/KEGIATAN	INDIKATOR KINERJA PROGRAM/KEGIATAN	URUSAN	BID. URUSAN	PROGRAM	KEGIATAN	SUB KEGIATAN	URUSAN/BIDANG URUSAN/PROGRAM/KEGIATAN	INDIKATOR KINERJA PROGRAM/KEGIATAN	LOKASI	TARGET CAPAIAN KINERJA	KEBUTUHAN PAGU INDIKATIF	SUMBER DANA	CATATAN PENTING	TARGET CAPAIAN KINERJA	KEBUTUHAN PAGU INDIKATIF	SUMBER DANA
												Pembangunan Jalan Poros Desa RT/RW 01/03 Desa Sukomalo Kecamatan		Kab Lamongan	500 M	50,000,000			500 M	55,000,000	APBD
												Pembangunan Jalan Poros Desa Desa Sumengko Kecamatan		Kab Lamongan	500 M	50,000,000			500 M	55,000,000	APBD
												Pembangunan Jalan Poros Desa Dusun Dawer RT 01/RW 02 desa kebongagung kecamatan babat, Kab. Lamongan, Babat, Kebonagung		Kab Lamongan	500 M	50,000,000			500 M	55,000,000	APBD
												Pembangunan Jalan Poros Desa Desa Datinawong Kecamatan Babat, Kab. Lamongan		Kab Lamongan	400 M	50,000,000			400 M	55,000,000	APBD
												Pembangunan Jalan Poros Desa desa Datinawong Kecamatan Babat, Kab. Lamongan		Kab Lamongan	500 M	50,000,000			500 M	55,000,000	APBD
												Pembangunan Rehabilitasi Kantor/Balai Desa Desa Kecamatan Badak, Kab. Lamongan		Kab Lamongan	250 M	50,000,000			250 M	55,000,000	APBD
												Pembangunan Jalan Poros Desa Dusun Badu Desa Wanar Kecamatan Badak, Kab. Lamongan		Kab Lamongan	500 M	50,000,000			500 M	55,000,000	APBD
												Pembangunan Rehabilitasi Kantor/Balai Desa Komplek Kantor Kecamatan Sumberagung, Kab. Lamongan		Kab Lamongan	35 Meter	50,000,000			35 Meter	55,000,000	APBD
												Pembangunan Rehabilitasi Kantor/Balai Desa Desa Sumberagung, Kab. Lamongan		Kab Lamongan	1 Ls	50,000,000			1 Ls	55,000,000	APBD
												Pembangunan Jalan Poros Desa		Kab Lamongan	300 meter	50,000,000			300 meter	55,000,000	APBD
												Pembangunan Jalan Poros Desa Jln Trunojoyo Kelurahan Brondong, Kab. Lamongan, Brondong, Brondong		Kab Lamongan	500 meter	50,000,000			500 meter	55,000,000	APBD
												Pembangunan Tembok Penahan Tanah Dusun Gendong Desa Laren, Kab. Lamongan, Laren, Laren		Kab Lamongan	200 meter	50,000,000			200 meter	55,000,000	APBD
												Pembangunan Jalan Poros Desa Jln. Tegal Brambang Rt 06/RW 06 Desa Sedayulawas, Kab. Lamongan, Brondong, Sedayulawas		Kab Lamongan	1000 meter	50,000,000			1000 meter	55,000,000	APBD
												Pembangunan Jalan Poros Desa Desa Sumberagung RT 12 RW 03, Kab. Lamongan		Kab Lamongan	500 meter	50,000,000			500 meter	55,000,000	APBD
												Pembangunan sarana dan Prasarana Infrastruktur Desa Dusun Cimung, Kab. Lamongan		Kab Lamongan	1 Ls	50,000,000			1 Ls	55,000,000	APBD
												Pembangunan Gapura Dusun Ketintang, Kab. Lamongan, Laren, Laren		Kab Lamongan	1 Ls	50,000,000			1 Ls	55,000,000	APBD
												Pembangunan Gapura Centini, Kab. Lamongan, Laren, Centini		Kab Lamongan	1 Ls	50,000,000			1 Ls	55,000,000	APBD
												Pembangunan Gapura Dusun Desa, Kab. Lamongan		Kab Lamongan	1 Ls	50,000,000			1 Ls	55,000,000	APBD
												Pembangunan Tembok Penahan Tanah TPT desa Sukorame, Kab. Lamongan		Kab Lamongan	100000000	50,000,000			100000000	55,000,000	APBD
												Pembangunan Tembok Penahan Tanah TPT desa Songoarung, Kab. Lamongan		Kab Lamongan	100000000	50,000,000			100000000	55,000,000	APBD
												Pembangunan Tembok Penahan Tanah TPT desa, Kab. Lamongan		Kab Lamongan	100000000	50,000,000			100000000	55,000,000	APBD
												Pembangunan Tembok Penahan Tanah dusun Besi, Kab. Lamongan		Kab Lamongan	1000 meter	50,000,000			1000 meter	55,000,000	APBD
												Pembangunan Tembok Penahan Tanah dusun Gunung, Kab. Lamongan		Kab Lamongan	1000 meter	50,000,000			1000 meter	55,000,000	APBD
												Pembangunan Tembok Penahan Tanah dusun Sungaigeneng, Kab. Lamongan		Kab Lamongan	1000 meter	50,000,000			1000 meter	55,000,000	APBD

NO	URUSAN	BID. URUSAN	PROGRAM	KEGIATAN	URUSAN/BIDANG URUSAN/PROGRAM/KEGIATAN	INDIKATOR KINERJA PROGRAM/KEGIATAN	URUSAN	BID. URUSAN	PROGRAM	KEGIATAN	SUB KEGIATAN	URUSAN/BIDANG URUSAN/PROGRAM/KEGIATAN	INDIKATOR KINERJA PROGRAM/KEGIATAN	LOKASI	TARGET CAPAIAN KINERJA	KEBUTUHAN PAGU INDIKATIF	SUMBER DANA	CATATAN PENTING	TARGET CAPAIAN KINERJA	KEBUTUHAN PAGU INDIKATIF	SUMBER DANA
												Pembangunan Tembok Penahan Tanah Galeh RT 2, Kab. Lamongan, Ngimbang		Kab Lamongan	1 Paket	50,000,000			1 Paket	55,000,000	APBD
												Pembangunan Tembok Penahan Tanah mendogo RT 4, Kab. Lamongan, Ngimbang		Kab Lamongan	1 Paket	50,000,000			1 Paket	55,000,000	APBD
												Pembangunan Tembok Penahan Tanah bendo RT 1, Kab. Lamongan, Ngimbang		Kab Lamongan	1 Paket	50,000,000			1 Paket	55,000,000	APBD
												Pembangunan Jalan Poros Desa Mendogo - Jejel, Kab. Lamongan, Ngimbang		Kab Lamongan	1 Paket	50,000,000			1 Paket	55,000,000	APBD
												Pembangunan Tembok Penahan Tanah Mawut RT 1, Kab. Lamongan, Ngimbang		Kab Lamongan	1 Paket	50,000,000			1 Paket	55,000,000	APBD
												Pembangunan Tembok Penahan Tanah Teguan RT 2, Kab. Lamongan, Ngimbang, Mendogo		Kab Lamongan	1 Paket	50,000,000			1 Paket	55,000,000	APBD
												Pembangunan Tembok Penahan Tanah Mendogo - Lawak, Kab. Lamongan, Ngimbang, Mendogo		Kab Lamongan	1 Paket	50,000,000			1 Paket	55,000,000	APBD
												Pembangunan Tembok Penahan Tanah Galeh - ganggaringan, Kab. Lamongan, Ngimbang		Kab Lamongan	1 Paket	50,000,000			1 Paket	55,000,000	APBD
												Pembangunan Tembok Penahan Tanah GALEH RT 2, Kab. Lamongan, Ngimbang, Mendogo		Kab Lamongan	1 Paket	50,000,000			1 Paket	55,000,000	APBD
												Pembangunan Tembok Penahan Tanah MENDOGO RT 1, Kab. Lamongan, Ngimbang, Mendogo		Kab Lamongan	1 Paket	50,000,000			1 Paket	55,000,000	APBD
												Pembangunan/Rehabilitasi Kantor/Balai Desa MUNUNGREJO, Kab. Lamongan, Ngimbang, Munungrejo		Kab Lamongan	1 Paket	50,000,000			1 Paket	55,000,000	APBD
												Pembangunan Tembok Penahan Tanah TPT Desa Banjarmadu Karanggeneng, Kab. Lamongan, Karanggeneng, Banjarmadu		Kab Lamongan	200 Meter	50,000,000			200 Meter	55,000,000	APBD
												Pembangunan Tembok Penahan Tanah Dusun Semampir, Kab. Lamongan, Sambeng, Semampirejo		Kab Lamongan	100 meter	50,000,000			100 meter	55,000,000	APBD
												Pembangunan Tembok Penahan Tanah Dusun Kedungwatu, Kab. Lamongan, Sambeng, Semampirejo		Kab Lamongan	150 meter	50,000,000			150 meter	55,000,000	APBD
												Pembangunan Jalan Poros Desa Dusun Sahar, Kab. Lamongan, Sambeng, Wateswinangun		Kab Lamongan	500 meter	50,000,000			500 meter	55,000,000	APBD
												Pembangunan Jalan Poros Desa Dusun Tenggingring, Kab. Lamongan, Sambeng, Tenggingring		Kab Lamongan	450 meter	50,000,000			450 meter	55,000,000	APBD
												Pembangunan Tembok Penahan Tanah Dusun Jedung, Kab. Lamongan, Ngimbang, Sendangrejo		Kab Lamongan	150 meter	50,000,000			150 meter	55,000,000	APBD

NO	URUSAN	URUSAN	URUSAN	URUSAN	URUSAN/BIDANG URUSAN/PROGRAM/KEGIATAN	INDIKATOR KINERJA PROGRAM/KEGIATAN	URUSAN	URUSAN	URUSAN	URUSAN	URUSAN/BIDANG URUSAN/PROGRAM/KEGIATAN	INDIKATOR KINERJA PROGRAM/KEGIATAN	LOKASI	TARGET CAPAIAN KINERJA	KEBUTUHAN PAGU INDIKATIF	SUMBER DANA	CATATAN PENTING	TARGET CAPAIAN KINERJA	KEBUTUHAN PAGU INDIKATIF	SUMBER DANA
											Pembangunan Jalan Poros Desa Dusun Sidomanis, Kab. Lamongan, Sambeng, Gempolmanis		Kab Lamongan	300 meter	50,000,000			300 meter	55,000,000	APBD
											Pembangunan Jalan Poros Desa Dusun Kasah, Kab. Lamongan, Sambeng, Nogojatisari		Kab Lamongan	350 meter	50,000,000			350 meter	55,000,000	APBD
											Pembangunan Jalan Poros Desa DESA DOYOMULYO, Kab. Lamongan, Kembangbahu, Doyomulyo		Kab Lamongan	200 M	50,000,000			200 M	55,000,000	APBD
											Pembangunan Tembok Penahan Tanah DESA MADULEGI, Kab. Lamongan, Sukodadi, Sukolilo		Kab Lamongan	200 m	50,000,000			200 m	55,000,000	APBD
											Pembangunan Jalan Poros Desa DSN NGIPRIK DESA MADULEGI, Kab. Lamongan, Sukodadi, Sukolilo		Kab Lamongan	200 m	50,000,000			200 m	55,000,000	APBD
											Pembangunan Tembok Penahan Tanah		Kab Lamongan	200 m	50,000,000			200 m	55,000,000	APBD
											Pembangunan Jalan Poros Desa		Kab Lamongan	200 m	50,000,000			200 m	55,000,000	APBD
											Pembangunan Jalan Poros Desa		Kab Lamongan	200 m	50,000,000			200 m	55,000,000	APBD
											Pembangunan Tembok Penahan Tanah		Kab Lamongan	200 m	50,000,000			200 m	55,000,000	APBD
											Pembangunan Tembok Penahan Tanah		Kab Lamongan	200 m	50,000,000			200 m	55,000,000	APBD
											Pembangunan Tembok Penahan Tanah		Kab Lamongan	200 m	50,000,000			200 m	55,000,000	APBD
											Pembangunan Tembok Penahan Tanah		Kab Lamongan	200 m	50,000,000			200 m	55,000,000	APBD
											Pembangunan Tembok Penahan Tanah		Kab Lamongan	200 m	50,000,000			200 m	55,000,000	APBD
											Pembangunan Tembok Penahan Tanah		Kab Lamongan	200 m	50,000,000			200 m	55,000,000	APBD
											Pembangunan Tembok Penahan Tanah		Kab Lamongan	200 m	50,000,000			200 m	55,000,000	APBD
											Pembangunan Tembok Penahan Tanah		Kab Lamongan	200 m	50,000,000			200 m	55,000,000	APBD
											Pembangunan Tembok Penahan Tanah		Kab Lamongan	200 m	50,000,000			200 m	55,000,000	APBD
											Pembangunan Tembok Penahan Tanah		Kab Lamongan	200 m	50,000,000			200 m	55,000,000	APBD
											Pembangunan Tembok Penahan Tanah		Kab Lamongan	200 m	50,000,000			200 m	55,000,000	APBD
											Pembangunan Tembok Penahan Tanah		Kab Lamongan	200 m	50,000,000			200 m	55,000,000	APBD

NO	URUSAN	URUSAN	URUSAN	URUSAN	URUSAN/BIDANG URUSAN/PROGRAM/KEGIATAN	INDIKATOR KINERJA PROGRAM/KEGIATAN	URUSAN	URUSAN	URUSAN	URUSAN	URUSAN/BIDANG URUSAN/PROGRAM/KEGIATAN	INDIKATOR KINERJA PROGRAM/KEGIATAN	LOKASI	TARGET CAPAIAN KINERJA	KEBUTUHAN PAGU INDIKATIF	SUMBER DANA	CATATAN PENTING	TARGET CAPAIAN KINERJA	KEBUTUHAN PAGU INDIKATIF	SUMBER DANA
											Pembangunan Tembok Penahan Tanah		Kab Lamongan	200 m	50,000,000			200 m	55,000,000	APBD
											Pembangunan Tembok Penahan Tanah		Kab Lamongan	200 m	50,000,000			200 m	55,000,000	APBD
											Pembangunan Tembok Penahan Tanah		Kab Lamongan	200 m	50,000,000			200 m	55,000,000	APBD
											Pembangunan Tembok Penahan Tanah		Kab Lamongan	300 m	50,000,000			300 m	55,000,000	APBD
											Pembangunan Jalan Poros Desa		Kab Lamongan	300 m	50,000,000			300 m	55,000,000	APBD
											Pembangunan Jalan Poros Desa		Kab Lamongan	400 m	50,000,000			400 m	55,000,000	APBD
											Pembangunan Jalan Poros Desa		Kab Lamongan	800 m	50,000,000			800 m	55,000,000	APBD
											Pembangunan/Rehabilitasi Kantor/Balai Desa		Kab Lamongan	900 m	50,000,000			900 m	55,000,000	APBD
											Pembangunan Tembok Penahan Tanah		Kab Lamongan	800 m	50,000,000			800 m	55,000,000	APBD
											Pembangunan Jalan Poros Desa		Kab Lamongan	150 m	50,000,000			150 m	55,000,000	APBD
											Pembangunan Jalan Poros Desa		Kab Lamongan	800 m	50,000,000			800 m	55,000,000	APBD
											Pembangunan Tembok Penahan Tanah		Kab Lamongan	100 km	50,000,000			100 km	55,000,000	APBD
											Pembangunan Jalan Poros Desa		Kab Lamongan	300 m	50,000,000			300 m	55,000,000	APBD
											Pembangunan Jalan Poros Desa		Kab Lamongan	300 m	50,000,000			300 m	55,000,000	APBD
											Pembangunan Jalan Poros Desa		Kab Lamongan	300 m	50,000,000			300 m	55,000,000	APBD
											Pembangunan Tembok Penahan Tanah		Kab Lamongan	300 m	50,000,000			300 m	55,000,000	APBD
											Pembangunan Tembok Penahan Tanah		Kab Lamongan	200 m	50,000,000			200 m	55,000,000	APBD
											Pembangunan Jalan Poros Desa		Kab Lamongan	300 m	50,000,000			300 m	55,000,000	APBD
											Pembangunan Tembok Penahan Tanah		Kab Lamongan	200 m	50,000,000			200 m	55,000,000	APBD
											Pembangunan Tembok Penahan Tanah		Kab Lamongan	300 m	50,000,000			300 m	55,000,000	APBD
											Pembangunan Tembok Penahan Tanah		Kab Lamongan	300 m	50,000,000			300 m	55,000,000	APBD
											Pembangunan Tembok Penahan Tanah		Kab Lamongan	300 m	50,000,000			300 m	55,000,000	APBD
											Pembangunan Jalan Poros Desa DUSUN PELANG DESA PELANG, Kab. Lamongan, Seluruh Kecamatan dan Kelurahan/Desa		Kab Lamongan	400 m	50,000,000			400 m	55,000,000	APBD
											Pembangunan Tembok Penahan Tanah DESA BALUN - TAMBAKPLOSO, Kab. Lamongan, Turi		Kab Lamongan	300 m	50,000,000			300 m	55,000,000	APBD

NO	URUSAN	URUSAN	URUSAN	URUSAN	URUSAN/BIDANG URUSAN/PROGRAM/KEGIATAN	INDIKATOR KINERJA PROGRAM/KEGIATAN	URUSAN	URUSAN	URUSAN	URUSAN	URUSAN/BIDANG URUSAN/PROGRAM/KEGIATAN	INDIKATOR KINERJA PROGRAM/KEGIATAN	LOKASI	TARGET CAPAIAN KINERJA	KEBUTUHAN PAGU INDIKATIF	SUMBER DANA	CATATAN PENTING	TARGET CAPAIAN KINERJA	KEBUTUHAN PAGU INDIKATIF	SUMBER DANA
											Pembangunan Tembok Penahan Tanah DESA KEMLAGI GEDE, Kab. Lamongan, Turi, Kemplagigede		Kab Lamongan	200 m	50,000,000			200 m	55,000,000	APBD
											Pembangunan Jalan Poros Desa DSN MIJO DESA KEDUNGSOKO, Kab. Lamongan, Mantup, Kedungsoko		Kab Lamongan	300 m	50,000,000			300 m	55,000,000	APBD
											Pembangunan Tembok Penahan Tanah DESA BLAJO, Kab. Lamongan, Kalitengah, Blajo		Kab Lamongan	400 m	50,000,000			400 m	55,000,000	APBD
											Pembangunan Tembok Penahan Tanah DSN DUKOH DESA SUKOLILO, Kab. Lamongan, Sukodadi, Sukolilo		Kab Lamongan	300 m	50,000,000			300 m	55,000,000	APBD
											Pembangunan Tembok Penahan Tanah DSN MLANGGENG DESA GEDONGBOYOUNTUNG, Kab. Lamongan, Turi, Gedungboyountung		Kab Lamongan	300 m	50,000,000			300 m	55,000,000	APBD
											Pembangunan Tembok Penahan Tanah DESA DLANGGU, Kab. Lamongan, Deket, Dlanggu		Kab Lamongan	200 m	50,000,000			200 m	55,000,000	APBD
											Pembangunan Tembok Penahan Tanah DSN GLUGU DS DLANGGU, Kab. Lamongan, Seluruh Kecamatan dan Kelurahan/Desa		Kab Lamongan	200 m	50,000,000			200 m	55,000,000	APBD
											Pembangunan Tembok Penahan Tanah DSN PUJUT DESA SIDOMULYO, Kab. Lamongan, Deket, Deket, Seluruh Kelurahan/Desa		Kab Lamongan	300 m	50,000,000			300 m	55,000,000	APBD
											Pembangunan Tembok Penahan Tanah DSN NOGO DESA SUKOLILO, Kab. Lamongan, Sukodadi, Sukolilo		Kab Lamongan	300 m	50,000,000			300 m	55,000,000	APBD
											Pembangunan Tembok Penahan Tanah DSN NOGO DESA SUKOLILO, Kab. Lamongan, Sukolilo		Kab Lamongan	300 m	50,000,000			300 m	55,000,000	APBD
											Pembangunan Jalan Poros Desa DESA BULUMARGI, Kab. Lamongan, Babat, Datinawong		Kab Lamongan	300 m	50,000,000			300 m	55,000,000	APBD

NO	URUSAN	URUSAN	URUSAN	URUSAN	URUSAN/BIDANG URUSAN/PROGRAM/KEGIATAN	INDIKATOR KINERJA PROGRAM/KEGIATAN	URUSAN	URUSAN	URUSAN	URUSAN	URUSAN/BIDANG URUSAN/PROGRAM/KEGIATAN	INDIKATOR KINERJA PROGRAM/KEGIATAN	LOKASI	TARGET CAPAIAN KINERJA	KEBUTUHAN PAGU INDIKATIF	SUMBER DANA	CATATAN PENTING	TARGET CAPAIAN KINERJA	KEBUTUHAN PAGU INDIKATIF	SUMBER DANA
											Pembangunan Tembok Penahan Tanah dsn gapuk ds sidobinangun kec deket, Kab. Lamongan, Deket, Sidobinangun		Kab Lamongan	300 m	50,000,000			300 m	55,000,000	APBD
											Pembangunan Tembok Penahan Tanah Tpt dsn gowok. Ds sidobinangun kec deket, Kab. Lamongan, Deket, Sidobinangun		Kab Lamongan	300 m	50,000,000			300 m	55,000,000	APBD
											Pembangunan Tembok Penahan Tanah Tpt dsn dalit ds tukerto kec deket, Kab. Lamongan, Deket, Tukerto		Kab Lamongan	300 m	50,000,000			300 m	55,000,000	APBD
											Pembangunan Tembok Penahan Tanah Tpt desa srirande kec deket, Kab. Lamongan, Deket, Srirande		Kab Lamongan	200 m	50,000,000			200 m	55,000,000	APBD
											Pembangunan/Rehabilitasi Kantor/Balai Desa Pembangunan kantor desa Sidomulyo kec deket, Kab. Lamongan, Deket, Sidomulyo		Kab Lamongan	1 gedung	50,000,000			1 gedung	55,000,000	APBD
											Pembangunan Tembok Penahan Tanah Tpt dsn pucuk ds srirande kec deket, Kab. Lamongan, Deket, Srirande		Kab Lamongan	300 m	50,000,000			300 m	55,000,000	APBD
											Pembangunan Tembok Penahan Tanah Tpt jln ngangkrick ds balun kec turi, Kab. Lamongan, Seluruh Kecamatan dan Kelurahan/Desa		Kab Lamongan	200 m	50,000,000			200 m	55,000,000	APBD
											Pembangunan Tembok Penahan Tanah Tpt jln poros desa tambak Ploso balun kec turi, Kab. Lamongan, Turi, Balun		Kab Lamongan	200 m	50,000,000			200 m	55,000,000	APBD
											Pembangunan Tembok Penahan Tanah Tpt jln desa pomahan Janggan kec turi, Kab. Lamongan, Pomahanjanggan		Kab Lamongan	200 m	50,000,000			200 m	55,000,000	APBD
											Pembangunan Tembok Penahan Tanah Tpt jln desa kemlagi gede kec turi, Kab. Lamongan, Turi, Kemlagigede		Kab Lamongan	200 m	50,000,000			200 m	55,000,000	APBD
											Pembangunan Jalan Poros Desa Jln poros desa ngujung rejo kec turi, Kab. Lamongan, Ngujungrejo		Kab Lamongan	300 m	50,000,000			300 m	55,000,000	APBD
											Pembangunan Tembok Penahan Tanah DSN DANDANGAN DS DLANGGU KEC DEKET, Kab. Lamongan, Deket, Dlanggu		Kab Lamongan	200 m	50,000,000			200 m	55,000,000	APBD

NO	URUSAN	URUSAN	PROGRAM	KEGIATAN	URUSAN/BIDANG URUSAN/PROGRAM/KEGIATAN	INDIKATOR KINERJA PROGRAM/KEGIATAN	URUSAN	URUSAN	PROGRAM	KEGIATAN	SUB KEGIATAN	URUSAN/BIDANG URUSAN/PROGRAM/KEGIATAN	INDIKATOR KINERJA PROGRAM/KEGIATAN	LOKASI	TARGET CAPAIAN KINERJA	KEBUTUHAN PAGU INDIKATIF	SUMBER DANA	CATATAN PENTING	TARGET CAPAIAN KINERJA	KEBUTUHAN PAGU INDIKATIF	SUMBER DANA
												Pembangunan Tembok Penahan Tanah DSN MODO DS KEBONSARI, Kab. Lamongan, Sukodadi, Sukodadi, Seluruh Kelurahan/Desa		Kab Lamongan	200 m	50,000,000			200 m	55,000,000	APBD
												Pembangunan Tembok Penahan Tanah DSN GETUNG DESA TAWANGREJO RT 03 RW 01 TURI, Kab. Lamongan, Turi, Turi		Kab Lamongan	300 M	50,000,000			300 M	55,000,000	APBD
												Pembangunan Jalan Poros Desa desa keben, Kab. Lamongan, Turi, Turi, Seluruh Kelurahan/Desa		Kab Lamongan	200 m	50,000,000			200 m	55,000,000	APBD
												Pembangunan Jalan Poros Desa Desa Putat, Kab. Lamongan, Turi, Turi, Seluruh Kelurahan/Desa		Kab Lamongan	300 m	50,000,000			300 m	55,000,000	APBD
												Pembangunan Jalan Poros Desa desa keben, Kab. Lamongan, Turi, Turi		Kab Lamongan	200 m	50,000,000			200 m	55,000,000	APBD
												Pembangunan Jalan Poros Desa karang wedoro, Kab. Lamongan, Turi, Karangwedoro		Kab Lamongan	200 m	50,000,000			200 m	55,000,000	APBD
												Pembangunan Tembok Penahan Tanah TPT Dusun kutuk Desa tukerto, Kab. Lamongan, Deket, Tukerto		Kab Lamongan	100 Meter	50,000,000			100 Meter	55,000,000	APBD
												Pembangunan Tembok Penahan Tanah Dusun Drokiyo Desa Pasi, Kab. Lamongan, Glagah, Pasi		Kab Lamongan	100 Meter	50,000,000			100 Meter	55,000,000	APBD
												Pembangunan Tembok Penahan Tanah TPT Kali Kiter RT 3 RW 1 Dusun Kebonagung Desa Karangagung, Kab. Lamongan, Glagah, Karangagung		Kab Lamongan	100 Meter	50,000,000			100 Meter	55,000,000	APBD
												Pembangunan Tembok Penahan Tanah TPT Dusun LUWOK LOR Desa BARANGGAYAM, Kab. Lamongan, Karangbinangun, Baranggayam		Kab Lamongan	50 Meter	50,000,000			50 Meter	55,000,000	APBD
												Pembangunan Jalan Poros Desa Jln Rabat beton 185 cm x 15 cm x 3,5 m Dusun Bucu Desa Rayunggumuk, Kab. Lamongan, Glagah, Rayunggumuk		Kab Lamongan	200 Meter	50,000,000			200 Meter	55,000,000	APBD
												Pembangunan Tembok Penahan Tanah Desa. Made, Kab. Lamongan, Lamongan, Made		Kab Lamongan	50 meter	50,000,000			50 meter	55,000,000	APBD

NO	URUSAN	URUSAN	URUSAN	URUSAN	URUSAN/BIDANG URUSAN/PROGRAM/KEGIATAN	INDIKATOR KINERJA PROGRAM/KEGIATAN	URUSAN	URUSAN	URUSAN	URUSAN	URUSAN/BIDANG URUSAN/PROGRAM/KEGIATAN	INDIKATOR KINERJA PROGRAM/KEGIATAN	LOKASI	TARGET CAPAIAN KINERJA	KEBUTUHAN PAGU INDIKATIF	SUMBER DANA	CATATAN PENTING	TARGET CAPAIAN KINERJA	KEBUTUHAN PAGU INDIKATIF	SUMBER DANA
											Pembangunan Tembok Penahan Tanah Sidorukun, Tresnomulyo, Kab. Lamongan, Lamongan, Sidoharjo		Kab Lamongan	200 meter	50,000,000			200 meter	55,000,000	APBD
											Pembangunan Tembok Penahan Tanah Sidodadi, Kab. Lamongan, Lamongan, Sidoharjo		Kab Lamongan	300 meter	50,000,000			300 meter	55,000,000	APBD
											Pembangunan/Rehabilitasi Kantor/Balai Desa Desa. sidomukti, Kab. Lamongan, Lamongan, Sidomukti		Kab Lamongan	1 unit	50,000,000			1 unit	55,000,000	APBD
											Pembangunan Tembok Penahan Tanah poros desa cluring-kediren, Kab. Lamongan, Kalitengah, Cluring		Kab Lamongan	500 m	50,000,000			500 m	55,000,000	APBD
											Pembangunan Tembok Penahan Tanah desa cluring, Kab. Lamongan, Kalitengah, Cluring		Kab Lamongan	500 m	50,000,000			500 m	55,000,000	APBD
											Pembangunan Gapura desa gedangan sukodadi, Kab. Lamongan, Sukodadi, Gedangan		Kab Lamongan	2 unit	50,000,000			2 unit	55,000,000	APBD
											Pembangunan Gapura desa pucangro, Kab. Lamongan, Kalitengah, Pucangro		Kab Lamongan	1 unit	50,000,000			1 unit	55,000,000	APBD
											Pembangunan Tembok Penahan Tanah desa bugel, Kab. Lamongan, Sekaran, Bugel		Kab Lamongan	300 m	50,000,000			300 m	55,000,000	APBD
											Pembangunan Tembok Penahan Tanah desa jugo, Kab. Lamongan, Sekaran, Jugo		Kab Lamongan	300 m	50,000,000			300 m	55,000,000	APBD
											Pembangunan Jalan Poros Desa keting, Kab. Lamongan, Sekaran, Keting		Kab Lamongan	300 m	50,000,000			300 m	55,000,000	APBD
											Pembangunan Jalan Poros Desa Dsn. Karangjiwo Ds. Gelap Kec. Laren Kab. Lamongan, Kab. Lamongan, Laren, Gelap		Kab Lamongan	1 unit	50,000,000			1 unit	55,000,000	APBD
											Pembangunan/Rehabilitasi Kantor/Balai Desa Desa Surabaya Kecamatan Sukodadi, Kab. Lamongan, Sukodadi, Surabaya		Kab Lamongan	1 Ls	50,000,000			1 Ls	55,000,000	APBD
											Pembangunan Jalan Poros Desa Desa Gedangan - Desa Baturono Kecamatan Sukodadi, Kab. Lamongan, Sukodadi, Gedangan		Kab Lamongan	350 M	50,000,000			350 M	55,000,000	APBD

NO	URUSAN	BID. URUSAN	PROGRAM	KEGIATAN	URUSAN/BIDANG URUSAN/PROGRAM/KEGIATAN	INDIKATOR KINERJA PROGRAM/KEGIATAN	URUSAN	BID. URUSAN	PROGRAM	KEGIATAN	SUB KEGIATAN	URUSAN/BIDANG URUSAN/PROGRAM/KEGIATAN	INDIKATOR KINERJA PROGRAM/KEGIATAN	LOKASI	TARGET CAPAIAN	KEBUTUHAN PAGU	SUMBER DANA	CATATAN PENTING	TARGET CAPAIAN	KEBUTUHAN PAGU	SUMBER DANA
															KINERJA	INDIKATIF			KINERJA	INDIKATIF	
												Pembangunan Jembatan Desa Dusun Plembon Desa Banjarejo Kecamatan Sukodadi, Kab. Lamongan, Sukodadi, Banjarejo		Kab Lamongan	1 Ls	50,000,000			1 Ls	55,000,000	APBD
												Pembangunan Jalan Poros Desa Desa Menongo Kecamatan Sukodadi, Kab. Lamongan, Sukodadi, Menongo		Kab Lamongan	350 M	50,000,000			350 M	55,000,000	APBD
												Pembangunan Jalan Poros Desa Desa Sonoadi Kecamatan Sekaran, Kab. Lamongan, Karanggeneng, Sonoadi		Kab Lamongan	300 M	50,000,000			300 M	55,000,000	APBD
												Pembangunan Jalan Poros Desa Desa Tlogorejo Kecamatan Sukodadi, Kab. Lamongan, Sukodadi, Tlogorejo		Kab Lamongan	300 M	50,000,000			300 M	55,000,000	APBD
												Pembangunan Jalan Poros Desa Desa Bandungsari - Sugihrejo Kecamatan Sukodadi, Kab. Lamongan, Sukodadi, Bandungsari		Kab Lamongan	300 M	50,000,000			300 M	55,000,000	APBD
												Pembangunan Gapura Desa Turi Kecamatan Maduran, Kab. Lamongan, Maduran, Turi		Kab Lamongan	1 Ls	50,000,000			1 Ls	55,000,000	APBD
												Pembangunan/Rehabilitasi Kantor/Balai Desa Dusun Banjaran Desa Banjarejo Kecamatan Sukodadi, Kab. Lamongan, Sukodadi, Banjarejo		Kab Lamongan	1 Ls	50,000,000			1 Ls	55,000,000	APBD
												Pembangunan Gapura Dusun Kedepek Desa Sumberaji Kecamatan Sukodadi, Kab. Lamongan, Sukodadi, Sumberaji		Kab Lamongan	1 Ls	50,000,000			1 Ls	55,000,000	APBD
												Pembangunan Gapura Desa Keting, Kab. Lamongan, Sekaran, Keting		Kab Lamongan	1 Ls	50,000,000			1 Ls	55,000,000	APBD
												Pembangunan Gapura Dusun Kebonagung, Kab. Lamongan, Sukodadi, Sukolilo		Kab Lamongan	1 Ls	50,000,000			1 Ls	55,000,000	APBD
												Pembangunan/Rehabilitasi Kantor/Balai Desa Desa Sendangagung, Kab. Lamongan, Paciran, Sendangagung		Kab Lamongan	1 Kantor	50,000,000			1 Kantor	55,000,000	APBD
												Pembangunan/Rehabilitasi Kantor/Balai Desa Sendangduwur, Kab. Lamongan, Paciran, Sendangduwur		Kab Lamongan	1 Kantor	50,000,000			1 Kantor	55,000,000	APBD

NO	URUSAN	URUSAN	URUSAN	URUSAN	URUSAN/BIDANG URUSAN/PROGRAM/KEGIATAN	INDIKATOR KINERJA PROGRAM/KEGIATAN	URUSAN	URUSAN	URUSAN	URUSAN	URUSAN/BIDANG URUSAN/PROGRAM/KEGIATAN	INDIKATOR KINERJA PROGRAM/KEGIATAN	LOKASI	TARGET CAPAIAN KINERJA	KEBUTUHAN PAGU INDIKATIF	SUMBER DANA	CATATAN PENTING	TARGET CAPAIAN KINERJA	KEBUTUHAN PAGU INDIKATIF	SUMBER DANA
											Pembangunan/Rehabilitasi Kantor/Balai Desa Dusun Semerek Desa Sendangagung, Kab. Lamongan, Paciran, Sendangagung		Kab Lamongan	1 Kantor	50,000,000			1 Kantor	55,000,000	APBD
											Pembangunan Jalan Poros Desa RT 02 RW 01 DESA SENDANGDUWUR, Kab. Lamongan, Paciran, Sendangduwur		Kab Lamongan	1000 METER	50,000,000			1000 METER	55,000,000	APBD
											Pembangunan Jalan Poros Desa Lebak Desa Sendangagung, Kab. Lamongan, Paciran, Sendangagung		Kab Lamongan	1000 Meter	50,000,000			1000 Meter	55,000,000	APBD
											Pembangunan/Rehabilitasi Kantor/Balai Desa RW 03 Desa Sendangagung, Kab. Lamongan, Paciran, Sendangagung		Kab Lamongan	1 Gedung	50,000,000			1 Gedung	55,000,000	APBD
											Pembangunan Jalan Poros Desa Sekanor Sendangagung arah Sugihan Solokuro, Kab. Lamongan, Paciran, Sendangagung		Kab Lamongan	250 Meter	50,000,000			250 Meter	55,000,000	APBD
											Pembangunan Tembok Penahan Tanah DUSUN PILANG, Kab. Lamongan, Laren, Tejoasri		Kab Lamongan	200 meter	50,000,000			200 meter	55,000,000	APBD
											Pembangunan/Rehabilitasi Kantor/Balai Desa Desa sendangharjo, Kab. Lamongan, Brondong, Sendangharjo		Kab Lamongan	1 Kantor	50,000,000			1 Kantor	55,000,000	APBD
											Pembangunan Tembok Penahan Tanah Desa Gumantuk Kecamatan Sekaran, Kab. Lamongan, Maduran, Gumantuk		Kab Lamongan	1000 M	50,000,000			1000 M	55,000,000	APBD
											Pembangunan Jalan Poros Desa gumantuk kecamatan maduran, Kab. Lamongan, Maduran, Maduran		Kab Lamongan	1000 M	50,000,000			1000 M	55,000,000	APBD
											Pembangunan Jalan Poros Desa desa Kanugrahan Kecamatan Maduran, Kab. Lamongan, Maduran, Kanugrahan		Kab Lamongan	1000 M	50,000,000			1000 M	55,000,000	APBD
											Pembangunan Tembok Penahan Tanah Desa Kanugrahan Kecamatan Maduran, Kab. Lamongan, Maduran, Kanugrahan		Kab Lamongan	500 M	50,000,000			500 M	55,000,000	APBD
											Pembangunan Jalan Poros Desa Desa Balun Kecamatan Turi, Kab. Lamongan, Turi, Balun		Kab Lamongan	1000 M	50,000,000			1000 M	55,000,000	APBD

NO	URUSAN	URUSAN	URUSAN	URUSAN	URUSAN/BIDANG URUSAN/PROGRAM/KEGIATAN	INDIKATOR KINERJA PROGRAM/KEGIATAN	URUSAN	URUSAN	URUSAN	URUSAN	URUSAN/BIDANG URUSAN/PROGRAM/KEGIATAN	INDIKATOR KINERJA PROGRAM/KEGIATAN	LOKASI	TARGET CAPAIAN KINERJA	KEBUTUHAN PAGU INDIKATIF	SUMBER DANA	CATATAN PENTING	TARGET CAPAIAN KINERJA	KEBUTUHAN PAGU INDIKATIF	SUMBER DANA
											Pembangunan Tembok Penahan Tanah sungegeneng Kecamatan Sekaran, Kab. Lamongan, Sekaran, Sungegeneng		Kab Lamongan	500 M	50,000,000			500 M	55,000,000	APBD
											Pembangunan Jalan Poros Desa Sungegeneng Kecamatan Sekaran, Kab. Lamongan, Sekaran, Sekaran		Kab Lamongan	1000 M	50,000,000			1000 M	55,000,000	APBD
											Pembangunan Jalan Poros Desa Desa Gedongboyo Untung Kec Turi, Kab. Lamongan, Turi, Gedungboyountung		Kab Lamongan	1000 M	50,000,000			1000 M	55,000,000	APBD
											Pembangunan Jalan Poros Desa Desa Balun Kecamatan Turi, Kab. Lamongan, Turi, Balun		Kab Lamongan	1 KM	50,000,000			1 KM	55,000,000	APBD
											Pembangunan Jalan Poros Desa Desa Bandungsari menongo kecamatan sukodadi, Kab. Lamongan, Sukodadi, Bandungsari		Kab Lamongan	1 KM	50,000,000			1 KM	55,000,000	APBD
											Pembangunan/Rehabilitasi Kantor/Balai Desa Desa Dukuh Tunggal Kec. Glagah, Kab. Lamongan, Glagah, Dukuh tunggal		Kab Lamongan	1 unit	50,000,000			1 unit	55,000,000	APBD
											Pembangunan/Rehabilitasi Kantor/Balai Desa Desa Wedoro Kecamatan Glagah, Kab. Lamongan, Glagah, Wedoro		Kab Lamongan	1 unit	50,000,000			1 unit	55,000,000	APBD
											Pembangunan/Rehabilitasi Kantor/Balai Desa Desa Kendal Kecamatan sekaran, Kab. Lamongan, Sekaran, Kendal		Kab Lamongan	1 unit	50,000,000			1 unit	55,000,000	APBD
											Pembangunan Jalan Poros Desa Dusun Blumbang desa Prijreknablak, Kab. Lamongan, Karanggeneng, Prijekngablak		Kab Lamongan	250 M	50,000,000			250 M	55,000,000	APBD
											Pembangunan Tembok Penahan Tanah Dusun Blajo Desa Gambuhan Kecamatan Kalitengah, Kab. Lamongan, Kalitengah, Gambuhan		Kab Lamongan	250 M	50,000,000			250 M	55,000,000	APBD
											Pembangunan Jalan Poros Desa Dusun Blajo Desa Gambuhan, Kab. Lamongan, Kalitengah, Gambuhan		Kab Lamongan	250 M	50,000,000			250 M	55,000,000	APBD
											Pembangunan Gapura Dusun Pule, Kab. Lamongan, Tikung, Bakalanpule		Kab Lamongan	1 Ls	50,000,000			1 Ls	55,000,000	APBD
											Pembangunan Gapura Dusun Keduwul, Kab. Lamongan, Sarirejo, Kedungkumpul		Kab Lamongan	1 Ls	50,000,000			1 Ls	55,000,000	APBD

NO	URUSAN	URUSAN	URUSAN	URUSAN	URUSAN/BIDANG URUSAN/PROGRAM/KEGIATAN	INDIKATOR KINERJA PROGRAM/KEGIATAN	URUSAN	URUSAN	URUSAN	URUSAN	URUSAN/BIDANG URUSAN/PROGRAM/KEGIATAN	INDIKATOR KINERJA PROGRAM/KEGIATAN	LOKASI	TARGET CAPAIAN KINERJA	KEBUTUHAN PAGU INDIKATIF	SUMBER DANA	CATATAN PENTING	TARGET CAPAIAN KINERJA	KEBUTUHAN PAGU INDIKATIF	SUMBER DANA
											Pembangunan Gapura Dusun Duri, Kab. Lamongan, Kembangbahu, Dumpiangung		Kab Lamongan	1 Ls	50,000,000			1 Ls	55,000,000	APBD
											Peningkatan Sarana dan Prasarana Infrastruktur Desa Dusun Melawan, Kab. Lamongan, Sambeng, Kedungwangi		Kab Lamongan	1 Ls	50,000,000			1 Ls	55,000,000	APBD
											Pembangunan Tembok Penahan Tanah Dusun Manding, Kab. Lamongan, Tikung, Pengumbulanadi		Kab Lamongan	100000000	50,000,000			100000000	55,000,000	APBD
											Pembangunan Gapura Ds. Jatirejo, Kec. Tikung, Kab. Lamongan, Tikung, Jatirejo		Kab Lamongan	50000000	50,000,000			50000000	55,000,000	APBD
											Pembangunan Tembok Penahan Tanah Desa Blawi Kec. Karangbinangun, Kab. Lamongan, Karangbinangun, Blawi		Kab Lamongan	100000000	50,000,000			100000000	55,000,000	APBD
											Pembangunan Tembok Penahan Tanah Dusun Banjaranyar, Kab. Lamongan, Karangbinangun, Banjarejo		Kab Lamongan	200 m	50,000,000			200 m	55,000,000	APBD
											Pembangunan Jalan Poros Desa Mengai, Kab. Lamongan, Karangbinangun, Sukorejo		Kab Lamongan	100000000	50,000,000			100000000	55,000,000	APBD
											Pembangunan Tembok Penahan Tanah DUSUN GENDOT DESA SARIREJO, Kab. Lamongan, Sarirejo, Sarirejo		Kab Lamongan	200 m	50,000,000			200 m	55,000,000	APBD
											Pembangunan Tembok Penahan Tanah DSN SEPAT DESA TAMBAK MENJANGAN, Kab. Lamongan, Sarirejo, Tambakmenjangan		Kab Lamongan	200 m	50,000,000			200 m	55,000,000	APBD
											Pembangunan Tembok Penahan Tanah DSN KALIOMBO DESA BALONGWANGI, Kab. Lamongan, Tikung, Balongwangi		Kab Lamongan	200 m	50,000,000			200 m	55,000,000	APBD
											Pembangunan Tembok Penahan Tanah DSN SEKARAN DESA BALONGWANGI, Kab. Lamongan, Tikung, Balongwangi		Kab Lamongan	200 m	50,000,000			200 m	55,000,000	APBD
											Pembangunan Tembok Penahan Tanah DSN MOJOKEREP DESA WONOKROMO, Kab. Lamongan, Tikung, Wonokromo		Kab Lamongan	200 m	50,000,000			200 m	55,000,000	APBD

NO	URUSAN	URUSAN	URUSAN	URUSAN	URUSAN/BIDANG URUSAN/PROGRAM/KEGIATAN	INDIKATOR KINERJA PROGRAM/KEGIATAN	URUSAN	URUSAN	URUSAN	URUSAN	URUSAN/BIDANG URUSAN/PROGRAM/KEGIATAN	INDIKATOR KINERJA PROGRAM/KEGIATAN	LOKASI	TARGET CAPAIAN KINERJA	KEBUTUHAN PAGU INDIKATIF	SUMBER DANA	CATATAN PENTING	TARGET CAPAIAN KINERJA	KEBUTUHAN PAGU INDIKATIF	SUMBER DANA
											Pembangunan Tembok Penahan Tanah DUSUN LANGKIR DESA BALONGWANGI, Kab. Lamongan, Tikung, Balongwangi		Kab Lamongan	200 m	50,000,000			200 m	55,000,000	APBD
											Pembangunan Tembok Penahan Tanah DSN GABOS DESA BALONGWANGI, Kab. Lamongan, Tikung, Balongwangi		Kab Lamongan	200 m	50,000,000			200 m	55,000,000	APBD
											Pembangunan Tembok Penahan Tanah DSN TLOGOGEDE DESA BALONGWANGI, Kab. Lamongan, Tikung, Balongwangi		Kab Lamongan	200 m	50,000,000			200 m	55,000,000	APBD
											Pembangunan Tembok Penahan Tanah DESA RANCANGKENCONO, Kab. Lamongan, Lamongan, Rancangkencono		Kab Lamongan	200 m	50,000,000			200 m	55,000,000	APBD
											Pembangunan Tembok Penahan Tanah DSN SEKARPUTIH DESA RANCANGKENCONO, Kab. Lamongan, Lamongan, Rancangkencono		Kab Lamongan	200 m	50,000,000			200 m	55,000,000	APBD
											Pembangunan Tembok Penahan Tanah DSN BANJARSARI DESA RANCANGKENCONO, Kab. Lamongan, Lamongan, Rancangkencono		Kab Lamongan	200 m	50,000,000			200 m	55,000,000	APBD
											Pembangunan Tembok Penahan Tanah DSN BANGKAL DESA RANCANGKENCONO, Kab. Lamongan, Lamongan, Rancangkencono		Kab Lamongan	200 m	50,000,000			200 m	55,000,000	APBD
											Pembangunan Tembok Penahan Tanah DSN BANYUAWET DESA SOKO, Kab. Lamongan, Tikung, Soko		Kab Lamongan	200 m	50,000,000			200 m	55,000,000	APBD
											Pembangunan Tembok Penahan Tanah DESA SOKO, Kab. Lamongan, Tikung, Soko		Kab Lamongan	200 m	50,000,000			200 m	55,000,000	APBD
											Pembangunan Tembok Penahan Tanah DESA DUKUH AGUNG, Kab. Lamongan, Tikung, Dukuahagung		Kab Lamongan	200 m	50,000,000			200 m	55,000,000	APBD
											Pembangunan Tembok Penahan Tanah DESA BOTOPUTIH, Kab. Lamongan, Tikung, Botoputih		Kab Lamongan	200 m	50,000,000			200 m	55,000,000	APBD

NO	URUSAN	URUSAN	URUSAN	URUSAN	URUSAN/BIDANG URUSAN/PROGRAM/KEGIATAN	INDIKATOR KINERJA PROGRAM/KEGIATAN	URUSAN	URUSAN	URUSAN	URUSAN	URUSAN/BIDANG URUSAN/PROGRAM/KEGIATAN	INDIKATOR KINERJA PROGRAM/KEGIATAN	LOKASI	TARGET CAPAIAN KINERJA	KEBUTUHAN PAGU INDIKATIF	SUMBER DANA	CATATAN PENTING	TARGET CAPAIAN KINERJA	KEBUTUHAN PAGU INDIKATIF	SUMBER DANA
											Pembangunan Tembok Penahan Tanah DESA PENGUMBULANANDI, Kab. Lamongan, Tikung, Pengumbulanadi		Kab Lamongan	200 m	50,000,000			200 m	55,000,000	APBD
											Pembangunan Tembok Penahan Tanah DESA DEKET KULON, Kab. Lamongan, Deket, Deketkulon		Kab Lamongan	200 m	50,000,000			200 m	55,000,000	APBD
											Pembangunan Tembok Penahan Tanah DESA DEKET WETAN, Kab. Lamongan, Deket, Deketwetan		Kab Lamongan	200 m	50,000,000			200 m	55,000,000	APBD
											Pembangunan Tembok Penahan Tanah DESA SUMBERJO, Kab. Lamongan, Sarirejo, Sumberjo		Kab Lamongan	200 m	50,000,000			200 m	55,000,000	APBD
											Pembangunan Tembok Penahan Tanah DESA PANGKATREJO LAMONGAN, Kab. Lamongan, Lamongan, Pangkatrejo		Kab Lamongan	200 m	50,000,000			200 m	55,000,000	APBD
											Pembangunan Jalan Poros Desa Dusun Perdoto, Kab. Lamongan, Paciran, Sidokelar		Kab Lamongan	1000 meter	50,000,000			1000 meter	55,000,000	APBD
											Pembangunan Tembok Penahan Tanah tlogoanyar, Kab. Lamongan, Tlogoanyar		Kab Lamongan	100 meter	50,000,000			100 meter	55,000,000	APBD
											Pembangunan Tembok Penahan Tanah jatirengo, Kab. Lamongan, Glagah, Jatirengo		Kab Lamongan	100 meter	50,000,000			100 meter	55,000,000	APBD
											Pembangunan Tembok Penahan Tanah takeranklating, Kab. Lamongan, Tikung, Takeranklating		Kab Lamongan	200 meter	50,000,000			200 meter	55,000,000	APBD
											Pembangunan Tembok Penahan Tanah Dusun Kepo Desa Sidogembul, Kab. Lamongan, Sukodadi, Sidogembul		Kab Lamongan	200 Meter	50,000,000			200 Meter	55,000,000	APBD
											Pembangunan Tembok Penahan Tanah TPT Desa Kadunrebug, Kab. Lamongan, Sukodadi, Kadunrebug		Kab Lamongan	100 Meter	50,000,000			100 Meter	55,000,000	APBD
											Pembangunan Tembok Penahan Tanah dlanggu, Kab. Lamongan, Deket, Dlanggu		Kab Lamongan	300 Meter	50,000,000			300 Meter	55,000,000	APBD
											Pembangunan Jalan Poros Desa Sidokumpul, Kab. Lamongan, Lamongan, Sidokumpul		Kab Lamongan	1500 Meter	50,000,000			1500 Meter	55,000,000	APBD

NO	URUSAN	URUSAN	URUSAN	URUSAN	URUSAN/BIDANG URUSAN/PROGRAM/KEGIATAN	INDIKATOR KINERJA PROGRAM/KEGIATAN	URUSAN	URUSAN	URUSAN	URUSAN	URUSAN/BIDANG URUSAN/PROGRAM/KEGIATAN	INDIKATOR KINERJA PROGRAM/KEGIATAN	LOKASI	TARGET CAPAIAN KINERJA	KEBUTUHAN PAGU INDIKATIF	SUMBER DANA	CATATAN PENTING	TARGET CAPAIAN KINERJA	KEBUTUHAN PAGU INDIKATIF	SUMBER DANA
											Pembangunan Jalan Poros Desa Dlanggu, Kab. Lamongan, Deket, Dlanggu		Kab Lamongan	1500 Meter	50,000,000			1500 Meter	55,000,000	APBD
											Pembangunan Jalan Poros Desa Dsn. Glugu, Kab. Lamongan, Deket, Dlanggu		Kab Lamongan	500 Meter	50,000,000			500 Meter	55,000,000	APBD
											Pembangunan Tembok Penahan Tanah Dsn. Glugu, Kab. Lamongan, Deket, Dlanggu		Kab Lamongan	300 Meter	50,000,000			300 Meter	55,000,000	APBD
											Pembangunan Jalan Poros Desa Desa Bakung, Kab. Lamongan, Pucuk, Pucuk		Kab Lamongan	200 m	50,000,000			200 m	55,000,000	APBD
											Pembangunan Jalan Poros Desa Desa Moropelang, Kab. Lamongan, Babat, Moropelang		Kab Lamongan	200 m	50,000,000			200 m	55,000,000	APBD
											Pembangunan Tembok Penahan Tanah Desa Sumberaji, Kab. Lamongan, Pucuk, Pucuk, Seluruh Kelurahan/Desa		Kab Lamongan	250 m	50,000,000			250 m	55,000,000	APBD
											Pembangunan Jalan Poros Desa Desa PadenganPloso, Kab. Lamongan, Pucuk, Padenganploso		Kab Lamongan	300 m	50,000,000			300 m	55,000,000	APBD
											Pembangunan Jalan Poros Desa DEsa Padengan Ploso, Kab. Lamongan, Pucuk, Padenganploso		Kab Lamongan	500 m	50,000,000			500 m	55,000,000	APBD
											Pembangunan Jalan Poros Desa Desa Pucuk, Kab. Lamongan, Pucuk, Pucuk		Kab Lamongan	200 m	50,000,000			200 m	55,000,000	APBD
											Pembangunan Jalan Poros Desa desa Gendong Kulon, Kab. Lamongan, Babat, Gendongkulon		Kab Lamongan	200 m	50,000,000			200 m	55,000,000	APBD
											Pembangunan Tembok Penahan Tanah PEMBANGUNAN TPT, Kab. Lamongan, Pucuk, Pucuk, Seluruh Kelurahan/Desa		Kab Lamongan	100 m	50,000,000			100 m	55,000,000	APBD
											Pembangunan Jalan Poros Desa DESA DROJOG KEDUNGPRING, Kab. Lamongan, Kedungpring, Jatidrojog		Kab Lamongan	100 M	50,000,000			100 M	55,000,000	APBD
											Pembangunan Jalan Poros Desa Desa Badurame Kecamatan Turi, Kab. Lamongan, Turi, Badurame		Kab Lamongan	500 M	50,000,000			500 M	55,000,000	APBD
											Pembangunan Jalan Poros Desa Desa Prijek Kecamatan Karanggeneng, Kab. Lamongan, Karanggeneng, Prijekgablak		Kab Lamongan	500	50,000,000			500	55,000,000	APBD
											Pembangunan Jalan Poros Desa gedangan sukodadi, Kab. Lamongan, Sukodadi, Gedangan		Kab Lamongan	500 m	50,000,000			500 m	55,000,000	APBD

NO	URUSAN	URUSAN	URUSAN	URUSAN	URUSAN	URUSAN/BIDANG URUSAN/PROGRAM/KEGIATAN	INDIKATOR KINERJA PROGRAM/KEGIATAN	URUSAN	URUSAN	URUSAN	URUSAN	URUSAN	URUSAN/BIDANG URUSAN/PROGRAM/KEGIATAN	INDIKATOR KINERJA PROGRAM/KEGIATAN	LOKASI	TARGET CAPAIAN	KEBUTUHAN PAGU	SUMBER DANA	CATATAN PENTING	TARGET CAPAIAN	KEBUTUHAN PAGU	SUMBER DANA
																KINERJA	INDIKATIF			KINERJA	INDIKATIF	
													Pembangunan Jalan Poros Desa Desa Sukolilo Kecamatan Sukodadi, Kab. Lamongan, Sukodadi, Sukolilo		Kab Lamongan	500 M	50,000,000			500 M	55,000,000	APBD
													Pembangunan Jalan Poros Desa desa sumosari Kecamatan Kalitengah, Kab. Lamongan, Kalitengah, Somosari		Kab Lamongan	500 M	50,000,000			500 M	55,000,000	APBD
													Pembangunan Jalan Poros Desa Desa Duriwetan Kecamatan Maduran, Kab. Lamongan, Maduran, Duriwetan		Kab Lamongan	400 M	50,000,000			400 M	55,000,000	APBD
													Pembangunan Jalan Poros Desa Dusun Brasan Desa Kemlagilor Kecamatan Turi, Kab. Lamongan, Turi, Kemlagilor		Kab Lamongan	500 M	50,000,000			500 M	55,000,000	APBD
													Pembangunan Tembok Penahan Tanah Desa Miru, Kab. Lamongan, Sekaran, Miru		Kab Lamongan	1 Ls	50,000,000			1 Ls	55,000,000	APBD
													Pembangunan Tembok Penahan Tanah Desa Keting, Kab. Lamongan, Sekaran, Keting		Kab Lamongan	1 Ls	50,000,000			1 Ls	55,000,000	APBD
													Pembangunan Tembok Penahan Tanah Desa Ngarum, Kab. Lamongan, Sekaran, Ngarum		Kab Lamongan	1 Ls	50,000,000			1 Ls	55,000,000	APBD
													Pembangunan Tembok Penahan Tanah Dusun Mlaten, Kab. Lamongan, Sukodadi, Bandungsari		Kab Lamongan	1 Ls	50,000,000			1 Ls	55,000,000	APBD
													Pembangunan Jalan Poros Desa Geger, Kab. Lamongan, Karangeneng, Banjarmadu		Kab Lamongan	500 meter	50,000,000			500 meter	55,000,000	APBD
													Pembangunan Gapura Kalanganyar, Kab. Lamongan, Karanggeneng, Kalanganyar		Kab Lamongan	1 LS	50,000,000			1 LS	55,000,000	APBD
													Pembangunan Tembok Penahan Tanah Dusun Klagen, Kab. Lamongan, Maduran, Klagentrampat		Kab Lamongan	1 LS	50,000,000			1 LS	55,000,000	APBD
													Pembangunan Tembok Penahan Tanah Desa Jagran, Kab. Lamongan, Jagran		Kab Lamongan	500 meter	50,000,000			500 meter	55,000,000	APBD
													Pembangunan/Rehabilitasi Kantor/Balai Desa Dusun Kawisto, Kab. Lamongan, Karangeneng, Kawistolegi		Kab Lamongan	1 LS	50,000,000			1 LS	55,000,000	APBD
													Pembangunan Gapura Dusun Setrobanteng, Kab. Lamongan, Karanggeneng, Bantengputih		Kab Lamongan	1 LS	50,000,000			1 LS	55,000,000	APBD

NO	URUSAN	URUSAN	URUSAN	URUSAN	URUSAN/BIDANG URUSAN/PROGRAM/KEGIATAN	INDIKATOR KINERJA PROGRAM/KEGIATAN	URUSAN	URUSAN	URUSAN	URUSAN	URUSAN/BIDANG URUSAN/PROGRAM/KEGIATAN	INDIKATOR KINERJA PROGRAM/KEGIATAN	LOKASI	TARGET CAPAIAN KINERJA	KEBUTUHAN PAGU INDIKATIF	SUMBER DANA	CATATAN PENTING	TARGET CAPAIAN KINERJA	KEBUTUHAN PAGU INDIKATIF	SUMBER DANA
											Peningkatan Sarana dan Prasarana Infrastruktur Desa Sumberwudi, Kab. Lamongan, Karanggeneng, Sumberwudi		Kab Lamongan	1 LS	50,000,000			1 LS	55,000,000	APBD
											Peningkatan Sarana dan Prasarana Infrastruktur Desa Turi, Kab. Lamongan, Turi, Turi		Kab Lamongan	1 Ls	50,000,000			1 Ls	55,000,000	APBD
											Peningkatan Sarana dan Prasarana Infrastruktur Desa Sumberagung, Kab. Lamongan, Sukodadi, Sumberagung		Kab Lamongan	1 Ls	50,000,000			1 Ls	55,000,000	APBD
											Peningkatan Sarana dan Prasarana Infrastruktur Desa Parengan, Kab. Lamongan, Maduran, Parengan		Kab Lamongan	1 Ls	50,000,000			1 Ls	55,000,000	APBD
											Pembangunan Jalan Poros Desa Desa Ketapangtelu, Kab. Lamongan, Karangbinangun, Ketapangtelu		Kab Lamongan	1200 meter	50,000,000			1200 meter	55,000,000	APBD
											Pembangunan Jalan Poros Desa Duusn Mojolegi, Kab. Lamongan, Tikung, Takeranklating		Kab Lamongan	600 meter	50,000,000			600 meter	55,000,000	APBD
											Pembangunan Jalan Poros Desa Dusun Watang, Kab. Lamongan, Karangbinangun, Watangpanjang		Kab Lamongan	500 meter	50,000,000			500 meter	55,000,000	APBD
											Pembangunan Tembok Penahan Tanah Dusun Tambakjurit, Kab. Lamongan, Tikung, Jatirejo		Kab Lamongan	150 meter	50,000,000			150 meter	55,000,000	APBD
											Pembangunan Tembok Penahan Tanah Desa Kreteranggon Kecamatan Sambeng, Kab. Lamongan, Sambeng, Kreteranggon		Kab Lamongan	400 M	50,000,000			400 M	55,000,000	APBD
											Pembangunan Tembok Penahan Tanah Desa Sidokumpul Kecamatan Sambeng, Kab. Lamongan, Sambeng, Sidokumpul		Kab Lamongan	400 M	50,000,000			400 M	55,000,000	APBD
											Pembangunan Tembok Penahan Tanah Desa Selorejo Kecamatan Sambeng, Kab. Lamongan, Sambeng, Selorejo		Kab Lamongan	400 M	50,000,000			400 M	55,000,000	APBD
											Pembangunan/Rehabilitasi Kantor/Balai Desa Desa Purwokerto Kecamatan Ngimbang, Kab. Lamongan, Ngimbang, Purwokerto		Kab Lamongan	1 unit	50,000,000			1 unit	55,000,000	APBD
											Pembangunan Tembok Penahan Tanah Desa Sukorame Kecamatan Sukorame, Kab. Lamongan, Sukorame, Sukorame		Kab Lamongan	500 M	50,000,000			500 M	55,000,000	APBD

NO	URUSAN	URUSAN	URUSAN	URUSAN	URUSAN/BIDANG URUSAN/PROGRAM/KEGIATAN	INDIKATOR KINERJA PROGRAM/KEGIATAN	URUSAN	URUSAN	URUSAN	URUSAN	URUSAN	URUSAN/BIDANG URUSAN/PROGRAM/KEGIATAN	INDIKATOR KINERJA PROGRAM/KEGIATAN	LOKASI	TARGET CAPAIAN KINERJA	KEBUTUHAN PAGU INDIKATIF	SUMBER DANA	CATATAN PENTING	TARGET CAPAIAN KINERJA	KEBUTUHAN PAGU INDIKATIF	SUMBER DANA
												Pembangunan/Rehabilitasi Kantor/Balai Desa Dusun Ngebet Desa Sukobendu Kecamatan Mantup, Kab. Lamongan, Mantup, Sukobendu		Kab Lamongan	1 unit	50,000,000			1 unit	55,000,000	APBD
												Pembangunan Tembok Penahan Tanah Desa Talunrejo Kecamatan Bluluk, Kab. Lamongan, Bluluk, Talunrejo		Kab Lamongan	200 M	50,000,000			200 M	55,000,000	APBD
												Pembangunan Tembok Penahan Tanah DESA PADENGANPLOSO, Kab. Lamongan, Pucuk, Padenganploso		Kab Lamongan	260 M	50,000,000			260 M	55,000,000	APBD
												Pembangunan Tembok Penahan Tanah DESA BANJARREJO, Kab. Lamongan, Kedungpring, Kedungpring, Seluruh Kelurahan/Desa		Kab Lamongan	200 M	50,000,000			200 M	55,000,000	APBD
												Pembangunan Tembok Penahan Tanah DESA NGABLAK, Kab. Lamongan, Sugio, Sugio, Seluruh Kelurahan/Desa		Kab Lamongan	218 M	50,000,000			218 M	55,000,000	APBD
												Pembangunan Tembok Penahan Tanah DESA BEDAHAN, Kab. Lamongan, Babat, Bedahan		Kab Lamongan	272 M	50,000,000			272 M	55,000,000	APBD
												Pembangunan Tembok Penahan Tanah DESA TLANAK, Kab. Lamongan, Kedungpring, Tlanak		Kab Lamongan	200 M	50,000,000			200 M	55,000,000	APBD
												Pembangunan Jalan Poros Desa DUSUN MAYONG DESA SIDOMLANGEAN, Kab. Lamongan, Kedungpring, Sidomlangean		Kab Lamongan	250 M	50,000,000			250 M	55,000,000	APBD
												Pembangunan Tembok Penahan Tanah DESA DRADAHBLUMBANG, Kab. Lamongan, Kedungpring, Dradahblumbang		Kab Lamongan	200 M	50,000,000			200 M	55,000,000	APBD
												Pembangunan/Rehabilitasi Kantor/Balai Desa Desa Laren, Kab. Lamongan, Laren, Laren		Kab Lamongan	5 kilometer	50,000,000			5 kilometer	55,000,000	APBD
												Pembangunan/Rehabilitasi Kantor/Balai Desa Desa Karangembang, Kab. Lamongan, Babat, Karangembang		Kab Lamongan	5 kilometer	50,000,000			5 kilometer	55,000,000	APBD

NO	URUSAN	URUSAN	URUSAN	URUSAN	URUSAN/BIDANG URUSAN/PROGRAM/KEGIATAN	INDIKATOR KINERJA PROGRAM/KEGIATAN	URUSAN	URUSAN	URUSAN	URUSAN	URUSAN/BIDANG URUSAN/PROGRAM/KEGIATAN	INDIKATOR KINERJA PROGRAM/KEGIATAN	LOKASI	TARGET CAPAIAN KINERJA	KEBUTUHAN PAGU INDIKATIF	SUMBER DANA	CATATAN PENTING	TARGET CAPAIAN KINERJA	KEBUTUHAN PAGU INDIKATIF	SUMBER DANA
											Pembangunan Tembok Penahan Tanah Desa Gedongkulon, Kab. Lamongan, Babat, Gendongkulon		Kab Lamongan	20 kilometer	50,000,000			20 kilometer	55,000,000	APBD
											Pembangunan Jalan Poros Desa desa kuripan, Kab. Lamongan, Babat, Kuripan		Kab Lamongan	500 meter	50,000,000			500 meter	55,000,000	APBD
											Pembangunan Tembok Penahan Tanah dusun sembung, Kab. Lamongan, Sukorame, Sembung		Kab Lamongan	500 meter	50,000,000			500 meter	55,000,000	APBD
											Pembangunan Gapura Dusun Mojosari, Kab. Lamongan, Babat, Kuripan		Kab Lamongan	1 Ls	50,000,000			1 Ls	55,000,000	APBD
											Pembangunan Gapura Dusun Semambung, Kab. Lamongan, Deket, Sidobinangun		Kab Lamongan	1 Ls	50,000,000			1 Ls	55,000,000	APBD
											Pembangunan Jalan Poros Desa desa karanglangit kecamatan lamongan, Kab. Lamongan, Lamongan, Karanglangit		Kab Lamongan	500 M	50,000,000			500 M	55,000,000	APBD
											Pembangunan Jalan Poros Desa dusun Deleg Desa Kelorarum, Kab. Lamongan, Tikung, Kelorarum		Kab Lamongan	250 M	50,000,000			250 M	55,000,000	APBD
											Pembangunan Jalan Poros Desa Dusun Gapuk Desa Sido Binangun Kecamatan Deket, Kab. Lamongan, Deket, Sidobinangun		Kab Lamongan	500 M	50,000,000			500 M	55,000,000	APBD
											Pembangunan Jalan Poros Desa dusun peterongan desa kedung pring, Kab. Lamongan, Kedungpring, Kedungpring		Kab Lamongan	500 M	50,000,000			500 M	55,000,000	APBD
											Pembangunan Jalan Poros Desa Dusun Bandungan Desa Banjar Rejo Kecamatan Kedungpring, Kab. Lamongan, Kedungpring, Banjarejo		Kab Lamongan	500 M	50,000,000			500 M	55,000,000	APBD
											Pembangunan Tembok Penahan Tanah Depan Lapangan Desa Sugio, Kab. Lamongan, Sugio, Sugio		Kab Lamongan	1 unit	50,000,000			1 unit	55,000,000	APBD
											Pembangunan Tembok Penahan Tanah Depan Puskesmas Sugio, Kab. Lamongan, Sugio, Sugio		Kab Lamongan	1 unit	50,000,000			1 unit	55,000,000	APBD
											Pembangunan Tembok Penahan Tanah centini, Kab. Lamongan, Laren, Centini		Kab Lamongan	500 meter	50,000,000			500 meter	55,000,000	APBD
											Pembangunan Tembok Penahan Tanah		Kab Lamongan	200 meter	50,000,000			200 meter	55,000,000	APBD

NO	URUSAN	BID. URUSAN	PROGRAM	KEGIATAN	URUSAN/BIDANG URUSAN/PROGRAM/KEGIATAN	INDIKATOR KINERJA PROGRAM/KEGIATAN	URUSAN	BID. URUSAN	PROGRAM	KEGIATAN	SUB KEGIATAN	URUSAN/BIDANG URUSAN/PROGRAM/KEGIATAN	INDIKATOR KINERJA PROGRAM/KEGIATAN	LOKASI	TARGET CAPAIAN KINERJA	KEBUTUHAN PAGU INDIKATIF	SUMBER DANA	CATATAN PENTING	TARGET CAPAIAN KINERJA	KEBUTUHAN PAGU INDIKATIF	SUMBER DANA	
														Kab Lamongan							-	APBD
							2	13	02	2.01	06	Penyediaan Prasarana dan Sarana Pelayanan Pemerintahan Desa	Jumlah Sapras Pelayanan diperbantukan	Kab Lamongan	54 desa	150,000,000			54 desa	165,000,000	APBD	
	2	07	00	15	15	Fasilitasi Bagi Hasil Pajak atau Retribusi	Jumlah Desa yang difasilitasi	2	13	02	2.01	07	Penyediaan dana Operasional, Penghasilan Tetap, dan Tunjangan Lainnya bagi Perangkat Pemerintahan Desa		Kab Lamongan	2 Produk hukum dan 462 Desa	400,000,000			2 Produk hukum dan 462 Desa	440,000,000	APBD
													Jumlah Produk hukum yang mengatur Siltap Dan Tunjangan Lainnya Bagi Perangkat Pemerintah Desa	Kab Lamongan	2 Produk hukum dan 462 Desa				2 Produk hukum dan 462 Desa	-	APBD	
	2	07	00	18	02	Fasilitasi Alokasi Dana Desa	Jumlah Desa yang di movev						Kecepatan Dalam Pencairan Siltap Dan Tunjangan Lainnya Bagi Perangkat Pemerintahan Desa	Kab Lamongan	2 Produk hukum dan 462 Desa				2 Produk hukum dan 462 Desa	-	APBD	
														Kab Lamongan							-	APBD
								2	13	03			PROGRAM PENINGKATAN KERJASAMA DESA	Kab Lamongan		60,000,000	APBD			66,000,000	APBD	
								2	13	03	2.01		Fasilitasi Kerja sama antar Desa	Kab Lamongan		60,000,000	APBD			66,000,000	APBD	
	2	07	00	19	07	Fasilitasi Perguliran simpan Pinjam Untuk Perempuan (SPP) Berbasis Pemberdayaan Masyarakat	Jumlah Kegiatan	2	13	03	2.01	01	Fasilitasi Kerja sama Antar Desa	Jumlah BUMDesa Bersama Yang Di Fasilitasi	Kab Lamongan	26 Bumdesma	35,000,000	APBD		26 Bumdesma	38,500,000	APBD
	2	07	00	17	03	Pembinaan Lembaga Hippam	Jumlah HIPAM yang dibina	2	13	03	2.01	02	Fasilitasi Kerja sama Desa dengan Pihak Ketiga	Jumlah Desa yang melakukan Kerja Sama dengan pihak ketiga	Kab Lamongan	27 Desa	25,000,000	APBD		27 Desa	27,500,000	APBD
														Kab Lamongan							-	APBD
								2	13	04			PROGRAM ADMINISTRASI PEMERINTAHAN DESA	Kab Lamongan		1,585,000,000	APBD			1,743,500,000	APBD	
								2	13	04	2.01		Pembinaan dan Pengawasan Penyelenggaraan Administrasi Pemerintahan Desa	Kab Lamongan		1,585,000,000	APBD			1,743,500,000	APBD	
								2	13	04	2.01	01	Fasilitasi Penyelenggaraan Administrasi Pemerintahan Desa	Jumlah desa yang di bina dalam pelaksanaan administrasi pemerintahan	Kab Lamongan	462 Desa	100,000,000	APBD		462 Desa	110,000,000	APBD
								2	13	04	2.01	02	Fasilitasi Penyusunan Produk Hukum Desa	Jumlah desa yang di fasilitasi dalam penyusunan perdes	Kab Lamongan	6 Produk hukum	150,000,000	APBD		6 Produk hukum	165,000,000	APBD
	2	07	00	17	04	Fasilitasi Pengawasan Pelaksanaan Musyawarah Pembangunan Desa	Jumlah Musrenbangdes yang dimonitoring	2	13	04	2.01	03	Fasilitasi Penyusunan Perencanaan Pembangunan Desa	Jumlah desa yang didampingi pada kegiatan musrenbangdesnya	Kab Lamongan	54 Desa	100,000,000	APBD		54 Desa	110,000,000	APBD
	2	07	00	18	05	Fasilitasi Sistem Informasi Keuangan desa (SISKEUDES) APBDes	Jumlah Peserta Pelatihan Penyusunan APBDes	2	13	04	2.01	04	Fasilitasi Pengelolaan Keuangan dan Aset Desa	Jumlah Kaur Keuangan yang dibintek tentang keuangan dan asset	Kab Lamongan	462 kaur keuangan	100,000,000	APBD		462 kaur keuangan	110,000,000	APBD
								2	13	04	2.01	05	Peningkatan Kapasitas Pemerintahan Desa dan BPD		Kab Lamongan	50 Kades, 50 PD dan 50 BPD	150,000,000	APBD		50 Kades, 50 PD dan 50 BPD	165,000,000	APBD
													Jumlah Kades Dan Perangkat Desa Yang Di Berikan Bimtek	Kab Lamongan	462 Kades, 462 PD dan 462 BPD			462 Kades, 462 PD dan 462 BPD	-	APBD		
													Jumlah Anggota BPD yang dilatih	Kab Lamongan	462 Kades, 462 PD dan 462 BPD			462 Kades, 462 PD dan 462 BPD	-	APBD		
	2	07	00	15	15	Fasilitasi dan Pembinaan Dana Desa	Jumlah Desa yang dibina	2	13	04	2.01	06	Fasilitasi Penyelenggaraan Musyawarah Desa	Jumlah desa yang difasilitasi penyusunan Perdes RKPDesanya	Kab Lamongan	54 Desa	350,000,000	APBD		54 Desa	385,000,000	APBD
								2	13	04	2.01	07	Evaluasi dan Pengawasan Peraturan Desa	Jumlah Desa yang difasilitasi dan dievaluasi penyusunan Perdes APBDesanya	Kab Lamongan	54 Desa	35,000,000	APBD		54 Desa	38,500,000	APBD

NO	URUSAN/BIDANG URUSAN/PROGRAM/KEGIATAN					INDIKATOR KINERJA PROGRAM/KEGIATAN	URUSAN/BIDANG URUSAN/PROGRAM/KEGIATAN					INDIKATOR KINERJA PROGRAM/KEGIATAN	LOKASI	TARGET CAPAIAN KINERJA	KEBUTUHAN PAGU INDIKATIF	SUMBER DANA	CATATAN PENTING	TARGET CAPAIAN KINERJA	KEBUTUHAN PAGU INDIKATIF	SUMBER DANA		
	URUSAN	BID. URUSAN	PROGRAM	KEGIATAN	SUB KEGIATAN		URUSAN	BID. URUSAN	PROGRAM	KEGIATAN	SUB KEGIATAN											
	2	07	00	16	01	Fasilitasi Pembinaan dan Pengembangan BUMDes	Jumlah BUMDes yang dikembangkan	2	13	04	2.01	08	Pembinaan dan Pemberdayaan BUM Desa dan Lembaga Kerja sama antar Desa	Jumlah BUMDesa yang memberikan kontribusi PAD	Kab Lamongan	54 Desa	150,000,000	APBD		54 Desa	165,000,000	APBD
								2	13	04	2.01	09	Penyelenggaraan Pemilihan, Pengangkatan dan Pemberhentian Kepala Desa		Kab Lamongan	462 Desa	-	APBD		462 Desa	-	APBD
													Jumlah Desa Yang melaksanakan Pilkades	Kab Lamongan	462 Desa		APBD		462 Desa	-	APBD	
													Jumlah Kades Yang Di Berhentikan	Kab Lamongan	462 Desa		APBD		462 Desa	-	APBD	
													Jumlah Produk Hukum Tentang Pemilihan, Pengangkatan, Dan Pemberhentian Kades Yang Di Tetapkan	Kab Lamongan	462 Desa		APBD		462 Desa	-	APBD	
								2	13	04	2.01	10	Fasilitasi Pengangkatan dan Pemberhentian Perangkat Desa		Kab Lamongan	924 PD	150,000,000	APBD		924 PD	165,000,000	APBD
													Jumlah Perangkat Desa yang Diangkat	Kab Lamongan	924 PD		APBD		924 PD	-	APBD	
													Jumlah Perangkat Desa yang Diberhentikan	Kab Lamongan	924 PD		APBD		924 PD	-	APBD	
								2	13	04	2.01	11	Fasilitasi Penyusunan Profil Desa dan Evaluasi Perkembangan Desa		Kab Lamongan	462 Desa	250,000,000	APBD		462 Desa	275,000,000	APBD
	2	07	00	18	04	Penyusunan Profil Desa	Jumlah Penyusun Profil Desa							Jumlah Desa Yang Menyusun Profil Desa Dengan Benar Dan Tepat Waktu	Kab Lamongan	462 Desa		APBD		462 Desa	-	APBD
	2	07	00	18	03	Fasilitasi Indeks Desa Membangun (IDM)	Jumlah Desa yang di hitung							Dokumen Hasil Perhitungan IDM	Kab Lamongan	462 Desa		APBD		462 Desa	-	APBD
	2	07	00	17	02	Pembinaan Dan Lomba Potensi atau Tingkat Perkembangan Desa	Jumlah Desa yang mengikuti lomba							Evaluasi Perkembangan Desa / Kelurahan (Lomba Desa)	Kab Lamongan	462 Desa		APBD		462 Desa	-	APBD
								2	13	04	2.01	12	Fasilitasi Penyelenggaraan Ketentraman, Ketertiban dan Perlindungan Masyarakat Desa		Kab Lamongan	54 Desa	50,000,000	APBD		54 Desa	55,000,000	APBD
														Kab Lamongan			APBD			-	APBD	
								2	13	05			PROGRAM PEMBERDAYAAN LEMBAGA KEMASYARAKATAN, LEMBAGA ADAT, DAN MASYARAKAT HUKUM ADA		Kab Lamongan		2,225,000,000	APBD			2,447,500,000	APBD
								2	13	05	2.01		Pemberdayaan Lembaga Kemasyarakatan yang Bergerak di Bidang Pemberdayaan Desa dan Lembaga Adat Tingkat Daerah Provinsi serta Pemberdayaan Masyarakat Hukum Adat yang Masyarakat Pelakunya Hukum Adat yang Sama dalam Daerah Kabupaten/Kota		Kab Lamongan		2,225,000,000	APBD			2,447,500,000	APBD
	2	07	00	17	08	Fasilitasi Penguatan Adat Istiadat, Tradisi Dan Budaya Masyarakat	Jumlah kelompok budaya dan adat di perdesaan yang terbantu	2	13	05	2.01	01	Identifikasi dan Inventarisasi Masyarakat Hukum Adat		Kab Lamongan	1 Kegiatan	1,250,000,000	APBD		1 Kegiatan	1,375,000,000	APBD
													Jumlah Kegiatan Budaya / tradisi Masyarakat Desa di perdesaan	Kab Lamongan	5 Kegiatan		APBD		5 Kegiatan	-	APBD	
													Jumlah Kelompok pengiat budaya Masyarakat Desa di perdesaan	Kab Lamongan	10 Kelompok		APBD		10 Kelompok	-	APBD	

NO	URUSAN	BID. URUSAN	PROGRAM	KEGIATAN	URUSAN/BIDANG URUSAN/PROGRAM/KEGIATAN	INDIKATOR KINERJA PROGRAM/KEGIATAN	URUSAN	BID. URUSAN	PROGRAM	KEGIATAN	SUB KEGIATAN	URUSAN/BIDANG URUSAN/PROGRAM/KEGIATAN	INDIKATOR KINERJA PROGRAM/KEGIATAN	LOKASI	TARGET CAPAIAN KINERJA	KEBUTUHAN PAGU INDIKATIF	SUMBER DANA	CATATAN PENTING	TARGET CAPAIAN KINERJA	KEBUTUHAN PAGU INDIKATIF	SUMBER DANA
													Jumlah Kegiatan yang dilaksanakan	Kab Lamongan	1 Kegiatan		APBD		1 Kegiatan	-	APBD
	2	07	00	17	05	Fasilitasi Peran Serta Masyarakat Melalui TNI Manunggal Membangun Desa (TMMD)							Hibah TMMD	Kab Lamongan			APBD			-	APBD
	2	07	00	18	06	Pemberdayaan Lembaga Dan Organisasi Masyarakat Pedesaan	2	13	05	2.01	02	Kelembagaan Masyarakat Desa dan Masyarakat Hukum Adat	Jumlah LPM aktif	Kab Lamongan	474 DESA/KELURAHAN	75,000,000	APBD		474 DESA/KELURAHAN	82,500,000	APBD
							2	13	05	2.01	03	Peningkatan Kapasitas Kelembagaan		Kab Lamongan	462 Desa	400,000,000	APBD		462 Desa	440,000,000	APBD
	2	07	00	19	02	Pembinaan Kader PKK							Jumlah PKK aktif	Kab Lamongan	501 LEMBAGA		APBD		501 LEMBAGA	-	APBD
	2	07	00	19	03	Fasilitasi Taman Posyandu							Jumlah Posyandu Aktif	Kab Lamongan	1459 LEMBAGA		APBD		1459 LEMBAGA	-	APBD
													Jumlah Taman Posyandu Aktif	Kab Lamongan	299 LEMBAGA		APBD		299 LEMBAGA	-	APBD
													Jumlah Kader PKK yang dilatih	Kab Lamongan	200 ORANG		APBD		200 ORANG	-	APBD
													Jumlah Kader Posyandu Aktif	Kab Lamongan	7295 ORANG		APBD		7295 ORANG	-	APBD
							2	13	05	2.01	04	Penyediaan Sarana dan Prasarana Kelembagaan		Kab Lamongan	27 DESA DI 27 KECAMATAN	250,000,000	APBD		27 DESA DI 27 KECAMATAN	275,000,000	APBD
	2	07	00	17	06	Fasilitasi Bulan Bakti Gotong Royong Masyarakat							Jumlah Sapras kelembagaan yang diperbantukan di perdesaan	Kab Lamongan	27 DESA DI 27 KECAMATAN		APBD		27 DESA DI 27 KECAMATAN	-	APBD
	2	07	00	17	07	Pengumpulan, Updating Dan Analisis Data Swadaya Masyarakat							Jumlah Desa Yang Melakukan Tradisi Gotong Royong Di Pedesaan	Kab Lamongan	474 DESA/KELURAHAN		APBD		474 DESA/KELURAHAN	-	APBD
													Pengumpulan, Updating Dan Analisis Data Swadaya Masyarakat	Kab Lamongan	474 DESA/KELURAHAN		APBD		474 DESA/KELURAHAN	-	APBD
	2	07	00	16	02	Fasilitasi Pengembangan dan Pembinaan Lembaga Pasar Desa	2	13	05	2.01	05	Fasilitasi Pengembangan Usaha Ekonomi Masyarakat	Jumlah Pasar Desa yang dikembangkan	Kab Lamongan	5 pasar Desa	100,000,000	APBD		5 pasar Desa	110,000,000	APBD
							2	13	05	2.01	06	Fasilitasi Pemanfaatan Teknologi Tepat Guna		Kab Lamongan	1 Kegiatan	150,000,000	APBD		1 Kegiatan	165,000,000	APBD
	2	07	00	15	15	Pelatihan Ketrampilan Berusaha Bagi Keluarga Miskin							Jumlah Desa Yang Memanfaatkan TTG di perdesaan	Kab Lamongan	27 Desa		APBD		27 Desa	-	APBD
	2	07	00	15	15	Fasilitasi Peningkatan Tehnologi Tepat Guna							Jumlah TTG yang dipamerkan	Kab Lamongan	1 jenis ttg		APBD		1 jenis ttg	-	APBD
	2	07	00	15	15	Fasilitasi Pemberdayaan Masyarakat Berbasis Sumber Daya Desa							Jumlah Peserta Pelatihan Ketrampilan dan Usaha Masyarakat Desa	Kab Lamongan	40 orang		APBD		40 orang	-	APBD
	2	07	00	17	09	Jalin lain Menuju Mandiri dan Sejahtera (Jalin Matra) / Jatim Puspa							Jalin lain Menuju Mandiri dan Sejahtera (Jalin Matra) / Jatim Puspa	Kab Lamongan	500 orang		APBD		500 orang	-	APBD

Nama PD : Dinas Pengendalian Penduduk dan Keluarga Berencana Kabupaten Lamongan

Nomor				Urusan/ Bidang Urusan Pemerintahan Daerah dan Proram/ Kegiatan	Indikator	Pagu Tahun 2021			Catatan	Rencana Tahun 2022		KETERANGAN
1	2	3	4			5	6	7		8	9	
2				PENGENDALIAN PENDUDUK DAN KELUARGA BERENCANA								
x	xx	01		Program Penunjang Urusan Pemerintahan Daerah	Persentase Unit Kerja Internal Yang Terlayani Dengan Baik	DPPKB	100%	6,968,057,110.00			7,985,180,500.00	
x	xx	01	2.01	Perencanaan dan Evaluasi Kinerja Perangkat Daerah	Persentase Dokumen Perencanaan dan Evaluasi Yang Tersedia Tepat Waktu	DPPKB	100%	80,000,000.00				
x	xx	01	2.01	01	Penyusunan Renstra dan Renja Perangkat Daerah	Jumlah dokumen Renstra dan Renja Perangkat Daerah yang disusun tepat waktu	Lamongan	1 Dokumen Renstra dan 1 Dokumen Renja	20,000,000.00	APBD Kab.	1 Dokumen Renstra dan 1 Dokumen Renja	20,000,000.00
x	xx	01	2.01	05	Evaluasi Kinerja Perangkat Daerah	Jumlah dokumen Evaluasi Kinerja Perangkat Daerah yang disusun tepat waktu		Jumlah dokumen Evaluasi Kinerja Perangkat Daerah yang disusun tepat waktu	60,000,000.00	APBD Kab.	Jumlah dokumen Evaluasi Kinerja Perangkat Daerah yang disusun tepat waktu	80,000,000.00
x	xx	01	2.02		Administrasi Keuangan	Persentase Dokumen Keuangan Yang Tersedia Tepat Waktu	DPPKB	100 %	5,463,848,500.00			
x	xx	01	2.02	01	Penyediaan Gaji dan Tunjangan ASN	Jumlah pengajuan Gaji dan Tunjangan yang dibayarkan	Lamongan	12 pengajuan gaji dan tunjangan	5,423,848,500.00	APBD Kab.	12 Pengajuan	5,423,848,500.00
x	xx	01	2.02	04	Penyusunan Akuntansi dan Pelaporan Keuangan	Jumlah laporan akuntansi dan laporan keuangan	DPPKB Lamongan	2 Laporan akuntansi dan 12 Laporan keuangan	40,000,000.00	APBD Kab.	2 Laporan akuntansi dan keuangan	10,000,000.00
x	xx	01	2.03		Administrasi Umum	Persentase Sarana Prasarana Aparatur dengan Kondisi Baik	DPPKB	100 %	1,374,233,610.00			
x	xx	01	2.03	02	Penyediaan Jasa Komunikasi, Sumber Daya Air dan Listrik	Jumlah Rekening Yang Dibayar	DPPKB Lamongan	2 Jenis Rekening	78,730,010.00	APBD Kab.	2 Jenis Rekening	100,000,000.00
x	xx	01	2.03	06	Penyediaan Jasa Pemeliharaan dan Perizinan Kendaraan Dinas/ Operasional	Jumlah Pajak Surat Kendaraan Yang Terbayarkan	DPPKB Lamongan	4 unit roda empat; 82 roda dua	46,930,000.00	APBD Kab.	4 unit roda empat; 132 roda dua	52,400,000.00
x	xx	01	2.03	07	Penyediaan Jasa Administrasi Keuangan	Jumlah Tenaga Administrasi/ Teknis Kegiatan	DPPKB Lamongan	15 Orang	183,269,000.00	APBD Kab.	15 Orang	182,812,000.00
x	xx	01	2.03	08	Penyediaan Jasa Kebersihan Kantor	Jumlah Jasa/Tenaga Kebersihan Kantor	DPPKB Lamongan	2 Orang	100,980,000.00	APBD Kab.	2 Orang	100,800,000.00
						Jumlah Jasa/ Tenaga Pengamanan Kantor		4 Orang			4 Orang	
						Jumlah Jasa/ Tenaga Pengemudi Kantor		2 Orang			2 Orang	
x	xx	01	2.03	10	Penyediaan Alat Tulis Kantor	Jumlah Surat Yang Terkirim, Benda Pos dan Materai Yang Tersedia	DPPKB Kab. Lamongan	Materai @6000 300 buah; Materai @3000 300 buah; Amplop 300 buah	36,660,700.00	APBD Kab.	Materai @6000 300 buah; Materai @3000 300 buah; Amplop 300 buah	39,000,000.00
						Jumlah ATK		44 jenis ATK untuk Dinas		APBD Kab.	44 jenis ATK untuk Dinas	
x	xx	01	2.03	11	Penyediaan Barang Cetak dan Penggandaan	Jumlah Barang Cetak dan Penggandaan	DPPKB Lamongan	40.000 lembar penggandaan; 8 Jenis cetakan	22,000,000.00	APBD Kab.	50.300 lembar penggandaan; 8 Jenis cetakan	37,000,000.00
x	xx	01	2.03	12	Penyediaan Komponen Instalasi Listrik/ Penerangan Bangunan Kantor	Jumlah Komponen Instalasi Listrik dan Penerangan Bangunan Kantor	DPPKB Lamongan	10 Jenis Komponen Listrik	7,500,000.00	APBD Kab.	10 Jenis Komponen Listrik	7,500,000.00
x	xx	01	2.03	13	Penyediaan Peralatan dan Perlengkapan Kantor	Jumlah Perlengkapan Gedung Kantor	DPPKB Lamongan	CCTV; Genset; AC Ruang Pertemuan	50,220,200.00	APBD Kab.	AC Ruang Kerja	173,500,000.00
						Jumlah Peralatan Gedung Kantor		2 Komputer; 2 Printer			6 Komputer; 6 Printer	
x	xx	01	2.03	14	Penyediaan Peralatan Rumah Tangga	Jumlah Peralatan dan Perlengkapan Kebersihan Kantor	DPPKB Lamongan	32 Item; 2 Tabung Kebakaran	9,011,500.00	APBD Kab.	32 Item; 2 Tabung Kebakaran	40,350,000.00
x	xx	01	2.03	15	Penyediaan Bahan Bacaan dan Peraturan Perundang-Undangan	Jumlah Bahan Bacaan dan Iklan/ucapan	DPPKB Lamongan	4 Media Massa; 21 iklan ucapan	9,202,000.00	APBD Kab.	4 Media Massa; 21 iklan ucapan	11,470,000.00
x	xx	01	2.03	17	Penyediaan Makanan dan Minuman	Jumlah Makanan dan Minuman untuk Rapat/tamu Yang Disediakan	DPPKB Lamongan	650 Nasi Box dan 650 Snack	27,000,000.00	APBD Kab.	650 Nasi Box dan 650 Snack	34,000,000.00
x	xx	01	2.03	18	Rapat-rapat Koordinasi dan Konsultasi ke Luar Daerah	Jumlah Perjalanan Dinas Dalam Daerah, Luar Daerah dan Luar Negeri	DPPKB Lamongan	180 kali Perjalanan Dinas	50,000,000.00	APBD Kab.	230 kali Perjalanan Dinas	95,000,000.00
x	xx	01	2.03	20	Pengadaan Kendaraan Dinas/ Operasional	Jumlah Kendaraan Dinas/Operasional Yang Diadakan	DPPKB Lamongan	8 Unit Kendaraan Roda Dua Antar Jemput Akseptor	193,000,000.00	DAK FISIK	1 Unit Mobil Penggerak (Mupen)	900,000,000.00
x	xx	01	2.03	28	Pemeliharaan Rutin/ Berkala Gedung Kantor	Jumlah gedung kantor yang terawat	DPPKB Lamongan	1 Gedung	35,045,100.00	APBD Kab.	1 Gedung	50,000,000.00
x	xx	01	2.03	29	Pemeliharaan Rutin/ Berkala Mobil Jabatan	Jumlah Mobil Jabatan Yang Dipelihara	DPPKB Lamongan	2 unit roda 4	16,492,100.00	APBD Kab.	2 unit roda 4	48,000,000.00
x	xx	01	2.03	30	Pemeliharaan Rutin/ Berkala Kendaraan Dinas/ Operasional	Jumlah Kendaraan Dinas/Operasional Yang Dipelihara	DPPKB Lamongan	8 Unit roda 4	46,003,000.00	APBD Kab.	8 Unit roda 4	56,000,000.00
x	xx	01	2.03	32	Pemeliharaan Rutin/ Berkala Perlengkapan Gedung Kantor	Jumlah Perlengkapan Gedung Kantor Yang Dipelihara	DPPKB Lamongan	15 AC; 2 Filter	6,690,000.00	APBD Kab.	15 AC; 2 Filter	10,400,000.00
x	xx	01	2.03	34	Pemeliharaan Rutin/ Berkala Peralatan Gedung Kantor	Jumlah Peralatan Gedung Kantor Yang Dipelihara	DPPKB Lamongan	6 Komputer; 5 laptop; 10 Printer	5,500,000.00	APBD Kab.	6 Komputer; 5 laptop; 10 Printer	7,100,000.00
x	xx	01	2.03	38	Rehabilitasi Sedang/ Berat Rumah Gedung Kantor	Jumlah gedung kantor dan fasilitas pendukung yang direhab	DPPKB Lamongan	3 Balai Penyuluhan KB	450,000,000.00	DAK FISIK	3 Balai Penyuluhan KB	450,000,000.00
x	xx	01	2.04		Peningkatan Disiplin dan Kapasitas Sumber Daya Aparatur	Persentase Aparatur yang Disiplin	Kabupaten Lamongan	100%	49,975,000.00			
x	xx	01	2.04	02	Pengadaan Pakaian Dinas Beserta Perengkapannya	Jumlah Pakaian Dinas Yang Diadakan	DPPKB Lamongan	70 Pakaian Olahraga; 70 paket bahan pakaian	49,975,000.00	APBD Kab.	70 bahan pakaian khaki;	56,000,000.00
2	14	02			PROGRAM PENGENDALIAN PENDUDUK	Persentase Dokumen Kebijakan Kependudukan Yang Dihasilkan		100 %	2,421,960,000.00			2,521,960,000.00
2	14	02	2.01		Pemaduan dan Sinkronisasi Kebijakan Pemerintah Daerah Provinsi Dengan Pemerintah Daerah Kabupaten/Kota Dalam Rangka Pengendalian Kuantitas Penduduk	Persentase Lintas Sektor yang Telah Terintegrasi dengan Program Kependudukan, Keluarga Berencana dan Pembangunan Keluarga	Kabupaten Lamongan	43 %	150,000,000.00			
2	14	02	2.01	03	Dukungan Pelaksanaan Survei/Pendataan Indeks Pembangunan Berwawasan Kependudukan	Jumlah Dokumen Survei Indeks Pembangunan Berwawasan Kependudukan	Kabupaten Lamongan	1 Dokumen Survei	25,000,000.00	APBD Kab.	1 Dokumen Survei	15,000,000.00
2	14	02	2.01	10	Implementasi Pendidikan Kependudukan Jalur Pendidikan Formal dan Nonformal	Jumlah Sekolah siaga kependudukan yang terbentuk.	Kabupaten Lamongan	2 Sekolah Siaga Kependudukan	20,000,000.00	APBD Kab.	5 Sekolah Siaga Kependudukan	40,000,000.00
2	14	02	2.01	11	Implementasi Pendidikan Kependudukan Jalur Informal di Kelompok Kegiatan Masyarakat	Jumlah Pojok Kependudukan yang terbentuk	Kabupaten Lamongan	2 Pojok Kependudukan	20,000,000.00	APBD Kab.	5 Pojok Kependudukan	40,000,000.00
2	14	02	2.01	15	Pelaksanaan Rapat Pengendalian Program KKBPK	Jumlah Peserta Rapat Kerja Daerah Urusan Pengendalian Penduduk dan KB	Kabupaten Lamongan	250 Peserta	85,000,000.00	APBD Kab.	250 Peserta	100,000,000.00
2	14	02	2.02		Pemetaan Perkiraan Pengendalian Penduduk Cakupan Daerah Kabupaten/ Kota	Persentase kebutuhan Data Informasi Program Kependudukan Keluarga Berencana & Pembangunan Keluarga yang tersedia Akurat dan Tepat Waktu	Kabupaten Lamongan	100 %	2,271,960,000.00			
2	14	02	2.02	01	Perumusan Parameter Kependudukan	Jumlah Buku Parameter Kependudukan yang tersedia	Kabupaten Lamongan	1 Buku Parameter Kependudukan yang tersedia	30,000,000.00	APBD Kab.	1 Buku Parameter Kependudukan yang tersedia	30,000,000.00

Nomor	Urusan/ Bidang Urusan Pemerintahan Daerah dan Proram/ Kegiatan	Indikator	Pagu Tahun 2021			Catatan	Rencana Tahun 2022		KETERANGAN				
			Lokasi	Target Kinerja Capaian	Kebutuhan Dana/Pagu Indikatif		Target Capaian Kinerja	Kebutuhan Dana/Pagu Indikatif					
2	14	02	2.02	03	Penyusunan Profil Kependudukan, Keluarga Berencana dan Pembangunan Keluarga	Jumlah profil KKBPK yang tersedia	Kabupaten Lamongan	1 Profil KKBPK Kab. Lamongan yang tersedia	30,000,000.00	APBD Kab.	1 Profil KKBPK Kab. Lamongan yang tersedia	30,000,000.00	
2	14	02	2.02	05	Penyusunan Kajian Dampak Kependudukan	Jumlah Kajian Dampak Kependudukan yang dibuat	Kabupaten Lamongan	1 Buku Kajian	30,000,000.00	APBD Kab.	1 Buku Kajian	20,000,000.00	
2	14	02	2.02	12	Pencatatan dan Pengumpulan Data Keluarga	Jumlah Sarana Sistem Informasi Keluarga Yang diadakan	DPPKB Kab. Lamongan	1 Paket Sistem Informasi Data Keluarga	55,000,000.00	DAK FISIK	2 Paket Sistem Informasi Data Keluarga	120,000,000.00	
2	14	02	2.02	13	Pengolahan dan Pelaporan Data Pengendalian Lapangan dan Pelayanan KB	Jumlah Peserta Bimtek Dallap dan Updating Data Keluarga	Kabupaten Lamongan	180 Peserta	45,000,000.00	APBD Kab.	210 Peserta	45,000,000.00	
2	14	02	2.02	14	Pembinaan dan Pengawasan Pencatatan dan Pelaporan Program KKBPK	Jumlah Kader yang melaksanakan pendataan KKBPK	Kabupaten Lamongan	1896 Kader	2,081,960,000.00	DAK NON FISIK	1896 Kader	2,081,960,000.00	
2	14	03			PROGRAM PEMBINAAN KELUARGA BERENCANA (KB)	Persentase Peserta KB MKJP	Kabupaten Lamongan	22,50 %	6,353,542,000.00			8,463,852,000.00	
						Persentase Institusi Masyarakat Pedesaan Mandiri		59.07%					
2	14	03	2.01		Pelaksanaan Advokasi, Komunikasi, Informasi dan Edukasi (KIE) Pengendalian Penduduk dan KB Sesuai Kearifan Budaya Lokal	Rasio Mitra Kerja KB yang Mendapat Advokasi dan Penggerakan Program KB	Kabupaten Lamongan	5.70%	3,157,635,000.00				
2	14	03	2.01	01	Advokasi Program KKBPK kepada Stakeholders dan Mitra Kerja	Jumlah Mitra Kerja Yang Menjadi Peserta Pertemuan	Kabupaten Lamongan	120 Peserta	35,000,000.00	APBD Kab.	300 Peserta	150,000,000.00	
2	14	03	2.01	02	Komunikasi, Informasi dan Edukasi (KIE) Program KKBPK Sesuai Kearifan Budaya Lokal	Jumlah Peserta Yang mengikuti Pembinaan melalui MUPEN	Kabupaten Lamongan	60 Peserta	35,000,000.00	APBD Kab.	100 Peserta	75,000,000.00	
						Jumlah Peserta yang mengikuti penggerakan dan pembinaan KKBPK	Kabupaten Lamongan	70 Peserta		APBD Kab.	100 Peserta		
2	14	03	2.01	03	Penyediaan dan Distribusi Sarana KIE Program KKBPK	Jumlah Balai Penyuluhan Yang Mendapatkan Dukungan Media KIE	Kabupaten Lamongan	27 Balai Penyuluhan KB	140,000,000.00	DAK NON FISIK	27 Balai Penyuluhan KB	140,000,000.00	
2	14	03	2.01	04	Promosi dan KIE Program KKBPK Melalui Media Massa Cetak dan Elektronik Serta Media Luar Ruang	Jumlah Iklan Layanan Masyarakat untuk mendukung Program KKBPK	Kabupaten Lamongan	1 Iklan Layanan Media Elektronik; 15 Roll Banner	20,000,000.00	APBD Kab.	2 Iklan Layanan Media Elektronik; 5 Iklan Layanan Media Massa Cetak	100,000,000.00	
2	14	03	2.01	05	Pelaksanaan Hari Keluarga Nasional (Harganas)	Jumlah Peringatan Hari Keluarga Nasional Tingkat Kabupaten Yang Terlaksana	Kabupaten Lamongan	1 Peringatan Hari Keluarga Nasional	145,200,000.00	APBD Kab.	1 Peringatan Hari Keluarga Nasional	210,000,000.00	
2	14	03	2.01	08	Pengelolaan operasional dan sarana di balai penyuluhan KKBPK	Jumlah Balai Penyuluhan yang terpelihara sesuai ketentuan	Kabupaten Lamongan	27 Balai Penyuluhan KB	1,076,535,000.00	DAK NON FISIK	27 Balai Penyuluhan KB	1,076,535,000.00	
2	14	03	2.01	09	Pengendalian Program KKBPK	Jumlah Balai Penyuluhan yang sudah mengadakan penyuluhan dan Monev Program KKBPK	Kabupaten Lamongan	27 Balai Penyuluhan KB	1,705,900,000.00	DAK NON FISIK	27 Balai Penyuluhan KB	1,700,000,000.00	
2	14	03	2.02		Pendayagunaan Tenaga Penyuluh KB/ Petugas Lapangan KB (PKB/PLKB)	Rasio PKB/PLKB yang Memiliki Sertifikasi	Kabupaten Lamongan	83%	1,059,917,000.00				
2	14	03	2.02	01	Pembinaan IMP dan Program KKBPK di lini lapangan oleh PKB/PLKB	Jumlah Kader IMP yang mendapat pembinaan	Kabupaten Lamongan	100 Kader/ Sub Kader	40,000,000.00	APBD Kab.	400 Kader/ Sub Kader	150,000,000.00	
2	14	03	2.02	03	Penguatan pelaksanaan Penyuluhan, Penggerakan, Pelayanan dan Pengembangan Program KKBPK untuk Petugas Keluarga Berencana/Penyuluh Lapangan Keluarga Berencana (PKB/PLKB)	Jumlah Penyuluh yang mengikuti Pelatihan Pengelolaan Program KKBPK	Kabupaten Lamongan	100 PKB/PLKB	20,000,000.00	APBD Kab.	100 PKB/PLKB	100,000,000.00	
2	14	03	2.02	04	Penggerakan Kader Institusi Masyarakat Pedesaan (IMP)	Jumlah PPKBD dan Sub PPKBD Yang Melaksanakan Penyuluhan	Kabupaten Lamongan	7584 PPKBD/ Sub PPKBD	999,917,000.00	DAK NON FISIK	7584 PPKBD/ Sub PPKBD	999,917,000.00	
2	14	03	2.03		Pengendalian dan Pendistribusian Kebutuhan Alat dan Obat Kontrasepsi Serta Pelaksanaan Pelayanan KB Di Daerah Kabupaten/Kota	Cakupan Pus yang Ingin Ber-KB Tidak Terpenuhi (UNMEET NEED)	Kabupaten Lamongan	6,11	616,415,000.00				
2	14	03	2.03	01	Pengendalian Pendistribusian Alat dan Obat Kontrasepsi dan Sarana Penunjang Pelayanan KB Ke Fasilitas Kesehatan Termasuk Jaringan dan Jejaringnya	Jumlah Faskes Yang Menerima Alkon	Kabupaten Lamongan	58 Faskes Pelayanan KB	144,165,000.00	DAK NON FISIK	58 Faskes Pelayanan KB	147,000,000.00	
2	14	03	2.03	03	Peningkatan Kesertaan Penggunaan Metode Kontrasepsi Jangka Panjang (MKJP)	Jumlah Peserta Pembinaan Kesertaan KB MKJP	Kabupaten Lamongan	60 Peserta	51,000,000.00	APBD Kab.	210 Peserta	185,000,000.00	
2	14	03	2.03	06	Penyediaan Sarana Penunjang Pelayanan KB	Jumlah Sarana dan Prasarana Pelayanan KB Yang Tersedia	Kabupaten Lamongan	7 Obgyn Bed	73,500,000.00	DAK FISIK	10 Implant Kit	75,000,000.00	
						Jumlah Furniture dan Kelengkapan Gudang Obat dan Alat Kontrasepsi yang diadakan	Kabupaten Lamongan	1 Paket Furniture dan Kelengkapan Gudang Obat dan Alat Kontrasepsi yang diadakan	150,000,000.00	DAK FISIK			
2	14	03	2.03	08	Pembinaan Pelayanan Keluarga Berencana dan Kesehatan Reproduksi di Fasilitas Kesehatan Termasuk Jaringan dan Jejaringnya	Jumlah Akseptor Yang Terlayani	Kabupaten Lamongan	20 Peserta MOP; 100 Peserta MOW; 420 Peserta Implant; 120 Peserta IUD	155,000,000.00	APBD Kab.	25 Peserta MOP; 135 Peserta MOW; 680 Peserta Implant; 210 Peserta IUD	225,000,000.00	
2	14	03	2.03	09	Promosi dan Konseling Kesehatan Reproduksi, Serta Hak-Hak Reproduksi di Fasilitas Kesehatan dan Kelompok Kegiatan	Jumlah Akseptor Yang Terlayani Pap Smear dan mendapat konseling	Kabupaten Lamongan	230 Peserta Pap Smear	25,000,000.00	APBD Kab.	230 Peserta Pap Smear	30,000,000.00	
2	14	03	2.03	11	Dukungan Operasional Pelayanan KB Bergerak	Jumlah Akseptor Yang Terlayani	Kabupaten Lamongan	150 Akseptor IUD/Implant	17,750,000.00	APBD Kab.	270 Akseptor IUD/Implant	37,500,000.00	
2	14	03	2.04		Pemberdayaan dan Peningkatan Peran Serta Organisasi Kemasyarakatan Tingkat Daerah Kabupaten/Kota Dalam Pelaksanaan Pelayanan dan Pembinaan Kesertaan Ber-KB	Persentase Partisipasi Organisasi Kemasyarakatan Tingkat Daerah Dalam Pelayanan dan Pembinaan Kesertaan Ber-KB	Kabupaten Lamongan	35 %	1,519,575,000.00			1,519,575,000.00	
2	14	03	2.04	01	Penguatan Peran serta Organisasi Kemasyarakatan dan Mitra Kerja Lainnya dalam Pelaksanaan Pelayanan dan Pembinaan Kesertaan Ber-KB	Jumlah Peserta Penguatan Peran Serta Organisasi Kemasyarakatan dalam Pembinaan Kesertaan ber-KB	Kabupaten Lamongan	25 Peserta	31,250,000.00	APBD Kab.	40 Peserta	55,000,000.00	
2	14	03	2.04	04	Pembinaan Terpadu Kampung KB	Jumlah Kecamatan Yang Mendapat dukungan Program KKBPK di Kampung KB	Kabupaten Lamongan	27 Kecamatan	1,488,325,000.00	DAK NON FISIK	27 Kecamatan	1,488,325,000.00	
2	14	04			PROGRAM PEMBERDAYAAN DAN PENINGKATAN KELUARGA SEJAHTERA (KS)	Persentase Anggota BKB yang ber-KB; Persentase Anggota UPPKS yang ber-KB; Persentase Anggota BKR yang ber-KB	Kabupaten Lamongan	80, 74 %; 76,25%; 75,66 %	1,646,400,000.00			1,659,400,000.00	
2	14	04	2.01		Pelaksanaan Pembangunan Keluarga Melalui Pembinaan Ketahanan dan Kesejahteraan Keluarga	Rata-Rata Usia Kawin Pertama Wanita dibawah 21 Tahun	Kabupaten Lamongan	14,52 %	480,000,000.00				
2	14	04	2.01	02	Pengadaan Sarana Kelompok Kegiatan Ketahanan dan Kesejahteraan Keluarga (BKB, BKR, BKL, PPPKS, PIK-R dan Pemberdayaan Ekonomi Keluarga/UPPKS)	Jumlah Desa Yang Menerima BKB Kit Stunting	Kabupaten Lamongan	11 Desa	200,000,000.00	DAK Fisik	11 Desa	200,000,000.00	

Nomor	Urusan/ Bidang Urusan Pemerintahan Daerah dan Proram/ Kegiatan	Indikator	Pagu Tahun 2021			Catatan	Rencana Tahun 2022		KETERANGAN				
			Lokasi	Target Kinerja Capaian	Kebutuhan Dana/Pagu Indikatif		Target Capaian Kinerja	Kebutuhan Dana/Pagu Indikatif					
2	14	04	2.01	03	Orientasi dan Pelatihan Teknis Pengelola Ketahanan dan Kesejahteraan Keluarga (BKB, BKR, BKL, PPPKS, PIK-R dan Pemberdayaan Ekonomi Keluarga/UPPKS)	Jumlah Peserta Pelatihan Peningkatan Pendapatan Kelompok UPPKS	Kabupaten Lamongan	140 Peserta	93,000,000.00	APBD Kab.	140 Peserta	100,000,000.00	
						Jumlah ATTG yang diberikan kepada masyarakat		9 Paket ATTG			9 Paket ATTG		
2	14	04	2.01	04	Orientasi/Pelatihan Teknis Pelaksana/Kader Ketahanan dan Kesejahteraan Keluarga (BKB, BKR, BKL, PPPKS, PIK-R dan Pemberdayaan Ekonomi Keluarga/UPPKS)	Jumlah Kader dan Pengelola BKB dan BKL Yang Mendapat Pembinaan	Kabupaten Lamongan	65 Peserta BKL; 65 Peserta BKB	94,000,000.00	APBD Kab.	120 Peserta BKL; 160 Peserta BKB	100,000,000.00	
2	14	04	2.01	07	Promosi dan Sosialisasi Kelompok Kegiatan Ketahanan dan Kesejahteraan Keluarga (BKB, BKR, BKL, PPPKS, PIK-R dan Pemberdayaan Ekonomi Keluarga/UPPKS)	Jumlah peserta pembinaan PIK/R jalur pendidikan yang mendapatkan pembinaan	Kabupaten Lamongan	60 Peserta	93,000,000.00	APBD Kab.	60 Peserta	93,000,000.00	
						Jumlah Pembina Saka Kencana Yang Mendapat Pelatihan Kelahiran Remaja	Kabupaten Lamongan	60 Peserta		APBD Kab.	60 Peserta		
						Jumlah peserta pembinaan PIK/R jalur masyarakat yang mendapatkan pembinaan	Kabupaten Lamongan	60 Peserta		APBD Kab.	60 Peserta		
2	14	04	2.02		Pelaksanaan dan Peningkatan Peran Serta Organisasi Kemasyarakatan Tingkat Daerah Kabupaten/ Kota dalam Pembangunan Keluarga Melalui Pembinaan Ketahanan dan Kesejahteraan Keluarga	Rata-Rata Usia Kawin Pertama Wanita dibawah 21 Tahun	Kabupaten Lamongan	35%	1,166,400,000.00				
2	14	04	2.02	02	Pendayagunaan Mitra Kerja dan Organisasi Kemasyarakatan Dalam Penggerakan Operasional Pembinaan Program Ketahanan dan Kesejahteraan Keluarga (BKB, BKR, BKL, PPPKS, PIK-R dan Pemberdayaan Ekonomi Keluarga/UPPKS)	Jumlah desa Yang Menerima Kit Nikah Anti Stunting	Kabupaten Lamongan	10 Unit	100,000,000.00	DAK FISIK	10 Unit	100,000,000.00	
2	14	04	2.02	03	Pelaksanaan Peningkatan Kapasitas Mitra dan Organisasi Kemasyarakatan Dalam Pengelolaan Program Ketahanan dan Kesejahteraan Keluarga (BKB, BKR, BKL, PPPKS, PIK-R dan Pemberdayaan Ekonomi Keluarga/UPPKS)	Jumlah Peserta Pembinaan stunting: Jumlah peserta yang memperoleh pembinaan ketahanan keluarga	Kabupaten Lamongan	1800 Peserta Pembinaan Stunting; 3216 Peserta Pembinaan Tribina	1,066,400,000.00	DAK NON FISIK	1800 Peserta Pembinaan Stunting; 3216 Peserta Pembinaan Tribina	1,066,400,000.00	DAK NON FISIK
JUMLAH									17,389,959,110.00			20,630,392,500.00	

Tabel T-C.33
Rekapitulasi Evaluasi Hasil Pelaksanaan Renja Perangkat Daerah Dan Pencapaian Renstra Perangkat Daerah Tahun 2020
Dinas Perhubungan Kabupaten Lamongan

PERMENDAGRI 13/RPJM/RENSTRA/RENJA					PERMENDAGRI 90 TAHUN 2019						
NO	KODE	URUSAN/BIDANG URUSAN/PROGRAM/KEGIATAN	INDIKATOR KINERJA PROGRAM/KEGIATAN	KODE	URUSAN/BIDANG URUSAN/PROGRAM/KEGIATAN/SUB KEGIATAN	INDIKATOR KINERJA PROGRAM/KEGIATAN	RENCANA TAHUN 2021		CATATAN PENTING	PRAKIRAAN MAJU 2022	
							LOKASI	TARGET CAPAIAN KINERJA		KEBUTUHAN PAGU INDIKATIF	TARGET CAPAIAN KINERJA
1	02	09	01	01	PROGRAM PENUNJANG URUSAN PEMERINTAHAN DAERAH						
					Perencanaan dan Evaluasi Kinerja Perangkat Daerah dengan						
1	02	09	01	01	001	Penyediaan Jasa Perkantoran	Prosentase Unit Kerja Internal yang terlayani dengan baik	01	2	01	
1	02	09	01	01	002	Penyediaan Barang Pakai Habis Perkantoran	Jumlah Barang Pakai Habis yang Tersedia	01	2	01	01
1	02	09	01	01	003	Rapat-Rapat Koordinasi dan Konsultasi	Penyelenggaraan Rapat Koordinasi dan konsultasi keluar daerah	01	2	01	02
1	02	09	01	02		Program Peningkatan Sarana dan Prasarana Aparatur	Prosentase Peningkatan Sarana dan Prasarana Aparatur	01	2	01	05
1	02	09	01	02	003	Pengadaan Perlengkapan dan Peralatan Kantor	Jumlah penyediaan perlengkapan dan peralatan gedung kantor	01	2	02	02
1	02	09	01	02	004	Pemeliharaan Rutin atau berkala Gedung Kantor	Jumlah Gedung Kantor yang terpelihara	01	2	02	01
1	02	09	01	02	005	Pemeliharaan Rutin atau Berkala Peralatan dan Perlengkapan Kantor	Jumlah pemeliharaan peralatan gedung kantor	01	2	02	06
1	02	09	01	02	006	Rehabilitasi sedang atau Berat Gedung Kantor	Jumlah rehabilitasi gedung kantor	01	2	02	07
1	02	09	01	02	007	Pemeliharaan Rutin atau Berkala Kendaraan Dinas atau Operasional	Jumlah Kendaraan Dinas yang terpelihara	01	2	02	09
1	02	09	01	03		Program Peningkatan Disiplin Aparatur	Prosentase Prasarana Aparatur dengan kondisi baik	01	2	03	03
1	02	09	01	03	003	Pengadaan Pakaian Kerja Lapangan	Jumlah Pakaian Kerja Lapangan yang terbeli	01	2	03	02
1	02	09	01	05		Program Peningkatan Kapasitas Sumber Daya Aparatur	Prosentase Meningkatnya Disiplin Aparatur	01	2	03	03
1	02	09	01	05	001	Pendidikan dan Pelatihan Formal	Jumlah PNS yang mengikuti Diklat	01	2	03	06
1	02	09	01	06		Program Peningkatan Pengembangan Sistem Pelaporan Capaian Kinerja Dan Keuangan	Prosentase meningkatkan Pengembangan Sistem Pelaporan Capaian Kinerja Dan Keuangan	01	2	03	07
1	02	09	01	06	001	Penyusunan Pelaporan Keuangan secara Berkala	Jumlah laporan keuangan yang tersusun	01	2	03	08
1	02	09	01	06	002	Penyusunan Dokumen Perencanaan dan Evaluasi	Jumlah dokumen perencanaan dan evaluasi	01	2	03	10
1	02	09	01	15		Program Rehabilitasi dan Pemeliharaan Prasarana dan Fasilitas LLAJ	Peningkatan Alat Kelengkapan Jalan yang layak fungsi	01	2	03	11
1	02	09	01	15	001	Rehabilitasi dan pemeliharaan halte, terminal dan cargo	Jumlah Perbaikan Halte, Terminal dan Cargo	01	2	03	12
1	02	09	01	15	002	Rehabilitasi dan pemeliharaan alat perlengkapan jalan	Jumlah Rehabilitasi dan pemeliharaan alat perlengkapan jalan	01	2	03	13
1	02	09	01	15	003	Rehabilitasi dan Pemeliharaan Traffic Management Centre	Jumlah Traffic Management centre yang dipelihara	01	2	03	14
1	02	09	01	15	004	Survey Sarana Prasarana Jalan	Prosentase Peningkatan Sarana dan Prasarana Jalan	01	2	03	15
1	02	09	01	16		Program Peningkatan Pelayanan Angkutan	Prosentase Peningkatan Pelayanan Angkutan	01	2	03	17
1	02	09	01	16	001	Kegiatan Penyuluhan bagi Para Sopir atau juru mudi untuk peningkatan keselamatan penumpang	Jumlah Penyuluhan bagi juru mudi	01	2	03	18
1	02	09	01	16	002	Pembinaan Petugas Pengamanan Perlintasan Sebidang	Jumlah petugas yang dibina	01	2	03	28
1	02	09	01	16	003	Monitoring dan Evaluasi Lokasi Pengamanan Sebidang	Jumlah lokasi yang disurvei	01	2	03	29
1	02	09	01	16	004	Pengadaan Sarana Prasarana Alat Pengamanan Petugas Perlintasan Sebidang	Jumlah Sarana	01	2	03	30
1	02	09	01	16	005	Survey angkutan Umum	Jumlah Survey angkutan umum	01	2	03	32

NO	KODE	URUSAN/BIDANG URUSAN/PROGRAM/KEGIATAN	INDIKATOR KINERJA PROGRAM/KEGIATAN	KODE	URUSAN/BIDANG URUSAN/PROGRAM/KEGIATAN/SUB KEGIATAN	INDIKATOR KINERJA PROGRAM/KEGIATAN	RENCANA TAHUN 2021			CATATAN PENTING	PRAKIRAAN MAJU 2022	
							LOKASI	TARGET CAPAIAN KINERJA	KEBUTUHAN PAGU INDIKATIF		TARGET CAPAIAN KINERJA	KEBUTUHAN PAGU INDIKATIF
1	02 09 01 17	Program Pembangunan Sarana dan Prasarana Perhubungan	Prosentase Ruas Jalan Kabupaten Yang Terpenuhi Alat Kelengkapannya	01 2 03 34	Pemeliharaan rutin/berkala peralatan gedung kantor	Jumlah pemeliharaan peralatan gedung kantor	Dinas Perhubungan	belanja jasa service peralatan dan perlengkapan	45,000,000		belanja jasa service peralatan dan perlengkapan	45,500,000
1	02 09 01 17	001 Pembangunan halte terminal dan cargo	Jumlah pembangunan halte, Terminal dan Cargo	01 2 04	Peningkatan Disiplin dan Kapasitas Sumber Daya Aparatur							
		002 Pengadaan Alat Perlengkapan Jalan	Jumlah alat perlengkapan jalan	01 2 04 02	Pengadaan pakaian Dinas beserta perlengkapannya	jumlah pakaian lapangan yang dibeli	Dinas Perhubungan	belanja pegawai, cetak pengandaan, dan pakaian kerja / atribut	195,000,000		belanja pegawai, cetak pengandaan, dan pakaian kerja / atribut	214,500,000
1	02 09 01 17	003 Pengadaan Traffic Management Centre (TMC)	Jumlah pengadaan Traffic Management centre	01 2 04 09	Pendidikan dan pelatihan formal	jumlah ASN yang mengikuti diklat	Dinas Perhubungan	belanja PPNS	50,000,000		belanja PPNS	55,000,000
1	02 09 01 18	Program Peningkatan dan Pengamanan Lalu Lintas	Jumlah Pelanggaran Lalu Lintas Angkutan Jalan	2 15 2	PROGRAM PENYELENGGARAAN LALU LINTAS DAN ANGKUTAN JALAN (LLAJ)							
1	02 09 01 18	001 Pengaturan Penerbitan Lalu Lintas (PAM)	1.Jumlah penerbitan dalam satu tahun	2 15 2 1	Penetapan Rencana Induk Jaringan LLAJ Kabupaten/Kota							
1	02 09 01 18	002 Operasional Terpadu Pengamanan Penerbitan Lalu Lintas	2.Jumlah kegiatan operasi yang dilaksanakan	2 15 2 1 2	Penetapan Kebijakan dan Sosialisasi Rencana Induk Jaringan LLAJ Kabupaten/Kota	Jumlah penyuluhan bagi juru mudi	Kab. Lamongan	Kegiatan Koordinasi dengan Sopir Angkutan Umum	30,000,000		Kegiatan Koordinasi dengan Sopir Angkutan Umum	44,000,000
1	02 09 01 18	003 Survey Lalu Lintas	Jumlah Ruas jalan yang diaudit dan dimanagemen, Jumlah Lokasi Parkir yang di survey	2 15 2 2	Penyediaan Perlengkapan Jalan di Jalan Kabupaten/Kota	Jumlah alat perlengkapan jalan yang tersedia	Ruas jalan Kab. Lamongan	belanja pengadaan 3 WL, 34 Rambu strandard, 4 Rambu elektronik	200,000,000		belanja pengadaan 2 WL, 30 Rambu strandard,	220,000,000
1	2 09 01 18	005 Monitoring dan Intensifikasi Parkir	Jumlah titik lokasi parkir yang dimonitoring			Jumlah pengadaan Traffic Manajemen Centre	Pegadalan, Dispora, Jl. Pahlawan jaksa agung, simpangan Bank BRI, Jl. Kuduma bangsa, simpangan toko pojok jaya, depan gedung IPHI, SMASA, SMK NU, Jl. Pahlawan-soekarto hatta, SMK Muh 1, pasar, Toko batik, Jl. kombespol, patung lele, Jl. sunan drajad, Jl. A. Dahlan, depan K24	Belanja CCTV 1 unit PTZ & CCTV 2 Unit Fix untuk 18 lokasi	100,000,000		2 ETL E	110,000,000
				2 15 2 2 3 03		Prosentase pembangunan halte, terminal dan cargo	Kab. Lamongan (Depan stasiun lamongan)	Pembangunan halte	100,000,000		Pengaspalan Lahan Parkir terminal sukodadi	200,000,000
1	02 09 01 18	006 Manajemen dan Rekayasa Potensi Andatalin	Jumlah lokasi yang dilaksanakan monitoring andatalin	2 15 2 2 2 04	Rehabilitasi dan Pemeliharaan Prasarana Jalan	Jumlah alat perlengkapan jalan yang dipelihara	Kab. Lamongan (Kusuma Bangsa)	Penambahan aspal terminal/cargo	150,000,000		Rehabilitasi dan pemeliharaan terminal Paciran	200,000,000
1	02 09 01 18	007 Fasilitas Forum Lalu Lintas	Jumlah pertemuan rapat forum lalu lintas	2 15 2 2 2 4	Rehabilitasi dan Pemeliharaan Perlengkapan Jalan	Jumlah Rehabilitasi dan Pemeliharaan alat perlengkapan jalan	Ruas jalan Kab. Lamongan	Pemeliharaan 8 TL, 10WL, 50 Rambu, Marka 500m2, 1 Orang Teknisi	230,000,000		Pemeliharaan TL, 13 WL, 61 Rambu, Marka 500m2, 1 Orang Teknisi	253,000,000
			2. Jumlah kegiatan peningkatan kelancaran & keselamatan lalu lintas (Wahana Tata Nugraha)			Jumlah traffic manajemen centre yang di pelihara	Jl. Sunan Dradjad- Jl. Sumargo, Jl. Pahlawan-Jl. Mastrip, Jl. Basuki Rahmad-Jl. Lamongrejo, Jl. Wahidin-Jl. Lamongrejo, Jl. Veteran-Jl. Jaksa Agung, Jl. Hasyim Asyari- Jl. Ahmad Yani, Jl. Hasyim Asyari- Jl. Basuki Rahmad, dan Jl. Veteran-Jl. sumargo	Biaya Pemeliharaan 10 CCTV, 2 kamera ETL E (Family dan Adipura) dan 2 orang teknisi	75,000,000		Biaya Pemeliharaan 13 CCTV, 2 kamera ETL E (Family dan Adipura) dan 2 orang teknisi	82,500,000
1	02 09 01 18	008 Pembinaan Dasar Kelalulintasan	Jumlah peserta yang dilakukan pembinaan	2 15 2 3	Pengelolaan Terminal Penumpang Tipe C							
1	02 09 01 19	Program Peningkatan Kelaihan Pengoperasian Kendaraan Bermotor	Prosentase Peningkatan Kelaihan Pengoperasian Kendaraan Bermotor	2 15 2 3 4	Rehabilitasi dan Pemeliharaan Terminal (Fasilitas Utama dan Pendukung)	Jumlah pemeliharaan dan pengelolaan sarana terminal	Kab. Lamongan	belanja perlengkapan pengelolaan terminal dan juga untuk monitoring terminal tipe C	15,000,000		belanja perlengkapan pengelolaan terminal dan juga untuk monitoring terminal tipe C	16,500,000
1	02 09 01 19	001 Pemeliharaan Alat Pengujian Kendaraan Bermotor	Jumlah alat uji yang siap pakai	2 15 2 4	Penerbitan Izin Penyelenggaraan dan Pembangunan Fasilitas Parkir							
1	02 09 01 19	002 Kalibrasi Alat Pengujian Kendaraan Bermotor	Jumlah alat uji yang laik	2 15 2 4 2	Koordinasi dan Sinkronisasi Pengawasan Pelaksanaan Izin Penyelenggaraan dan Pembangunan Fasilitas Parkir Kewenangan Kabupaten/Kota	Jumlah Pelaksanaan Pengawasan penyelenggaraan Parkir	Kab. Lamongan	pengawasan 89 titik parkir, pemberian hadian 19 unit, Pakaian Operasional untuk 88 jurir	200,000,000			220,000,000
1	02 09 01 19	003 Pemeliharaan prasarana pengujian kendaraan bermotor	Jumlah ruang tunggu dan lahan parkir yang laik	2 15 2 5	Pengujian Berkala Kendaraan Bermotor							
1	02 09 01 19	004 Pengadaan Alat Uji Kendaraan Bermotor	Jumlah alat uji yang siap pakai	2 15 2 5 4	Penyediaan Bukti Lulus Uji Pengujian Berkala Kendaraan Bermotor	Jumlah bukti lulus uji kendaraan	Kab. Lamongan	(16.000 paket x 25.000) smart card, hologram, stiker, kartu.)	300,000,000		(16.000 paket x 25.000) smart card, hologram, stiker, kartu.)	330,000,000
				2 15 2 5 7	Pemeliharaan Sarana dan Prasarana Pengujian Berkala Kendaraan Bermotor	Jumlah alat uji yang laik	Kab. Lamongan	pengkalibrasian 8 alat uji	30,000,000		pengkalibrasian 8 alat uji	33,000,000

NO	KODE	URUSAN/BIDANG URUSAN/PROGRAM/KEGIATAN/	INDIKATOR KINERJA PROGRAM/KEGIATAN	KODE	URUSAN/BIDANG URUSAN/PROGRAM/KEGIATAN/SUB KEGIATAN	INDIKATOR KINERJA PROGRAM/KEGIATAN	RENCANA TAHUN 2021			CATATAN PENTING	PRAKIRAAN MAJU 2022	
							LOKASI	TARGET CAPAIAN KINERJA	KEBUTUHAN PAGU INDIKATIF		TARGET CAPAIAN KINERJA	KEBUTUHAN PAGU INDIKATIF
						Jumlah alat uji yang siap pakai	Kab. Lamongan		285,000,210		Pemeliharaan IT, pengadaan rebom tinta printer smart card, pengadaan solar jenset, cat truk masa kendaraan dan beban berlaku/pemeliharaan alat uji, pengadaan peralatan uji	315,000,000
				2 15 2 6	Pelaksanaan manajemen dan Rekyasa Lalu Lintas untuk Jaringan Jalan Kabupaten / Kota							
				2 15 2 6 04	Pengawasan Dan Pengendalian Efektifitas Pelaksanaan Kebijakan untuk Jalan Kabupaten / Kota	Jumlah Petugas Perlintasan yang dibina	Kab. Lamongan	81 petugas yang dibina	30,000,000		81 petugas yang dibina	33,000,000
						Jumlah Sarana prasarana alat pengamatan sebidang	Kab. Lamongan	21 perlengkapan petugas (seniler, rompi, jas hujan, seragam dan atribut) dan pembangunan 4 pos perlintasan	30,000,000		21 perlengkapan petugas (seniler, rompi, jas hujan, seragam dan atribut) dan pembangunan 4 pos perlintasan	33,000,000
				2 15 2 7	Persetujuan Hasil Analisis Dampak Lalu Lintas (Andalalin) untuk Jalan Kabupaten/ Kota	Jumlah Lokasi yang di survey	Kab. Lamongan	11 titik lokasi yang disurvei	30,000,000		11 titik lokasi yang disurvei	33,000,000
				2 15 2 7 1	Penetapan Kebijakan Tata Kelola Andalalin	Jumlah ruas jalan yang di survey , diaudit dan di manajemen	Kab. Lamongan	disurvei, diaudit dan di manajemen yaitu 8 ruas jalan	20,000,000		disurvei, diaudit dan di manajemen yaitu 8 ruas jalan	22,000,000
				2 15 2 7 3	Koordinasi dan Sinkronisasi Penilaian Hasil Andalalin	Jumlah pertemuan rapat forum lalu lintas dan jumlah kegiatan peningkatan kelancaran dan keselamatan lalu lintas dan wahana tata nugraha	Kab. Lamongan	12 kali pertemuan rapat dan wahana tata nugraha 15 kali kegiatan	100,000,000		12 kali pertemuan rapat dan wahana tata nugraha 15 kali kegiatan	110,000,000
				2 15 2 7 4	Pengawasan Pelaksanaan Rekomendasi Andalalin	Jumlah lokasi yang dilaksanakan monitoring andalalin	Kab. Lamongan	6 lokasi yang disurvei	30,000,000		6 lokasi yang disurvei	33,000,000
				2 15 2 8	Audit dan Inspeksi Keselamatan							
				2 15 2 8 4	Pelaksanaan Inspeksi, Audit dan Pemantauan Pemenuhan Persyaratan Penyelenggaraan Kompetensi Pengemudi Kendaraan Bermotor Kabupaten/Kota	jumlah operasional yang dilaksanakan	Kab. Lamongan	kegiatan operasi yang dilaksanakan yaitu 21 x operasi dalam 1 tahun	150,000,000		kegiatan operasi yang dilaksanakan yaitu 21 x operasi dalam 1 tahun	165,000,000
						pengaturan penerbitan lalu lintas	Kab. Lamongan	431 kegiatan penerbitan dan pembinaan kelaulintasan	210,000,000		431 kegiatan penerbitan dan pembinaan kelaulintasan	231,000,000
				2 15 2 9	Penyediaan Angkutan Umum untuk Jasa Angkutan Orang dan/atau Barang Antar Kota dalam 1 (Satu) Daerah Kabupaten/Kota							
				2 15 2 9 2	Pengendalian dan Pengawasan Ketersediaan Angkutan Umum untuk Jasa Angkutan Orang dan/atau Barang Antar Kota dalam 1 (Satu) Kabupaten/Kota	Jumlah survey angkutan umum	Kab. Lamongan	Jasa konsultasi untuk Indeks Kepuasan Masyarakat	30,000,000			33,000,000
									6,901,703,610			7,729,373,740

PERMENDAGRI 13/RP/JMD/RENSTRA/RENJA										PERMENDAGRI 90 TAHUN 2019									
NO	KODE				URUSAN/BIDANG URUSAN/PROGRAM/KEGI- ATAN/	INDIKATOR KINERJA PROGRAM/ KEGIATAN	KODE				URUSAN/BIDANG URUSAN/PROGRAM/KEGIATAN/SUB KEGIATAN	INDIKATOR KINERJA PROGRAM/ KEGIATAN	RENCANA TAHUN 2021			CATATAN PENTING	PRAKIRAAN MAJU 2022		
													LOKASI	TARGET CAPAIAN KINERJA	KEBUTUHAN PAGU INDIKATIF		TARGET CAPAIAN KINERJA	KEBUTUHAN PAGU INDIKATIF	
1	00	00	00	06	Program Peningkatan Pengembangan Sistem Pelaporan Capaian Kinerja Dan Keuangan	Persentase dokumen perencanaan, laporan kinerja dan laporan keuangan yang tepat waktu	2	10	01				PROGRAM PENUNJANG URUSAN PEMERINTAHAN DAERAH	Diskominfo	100%	4,516,722,130.00	-	-	5,047,896,000.00
							2	10	01	2.01			Perencanaan dan Evaluasi Kinerja Perangkat Daerah			150,000,000.00			180,000,000.00
	00	00	00	06	02	Penyusunan dokumen perencanaan dan evaluasi	Jumlah Dokumen Perencanaan dan Evaluasi	2	10	01	2.01	01	Penyusunan Renstra dan Renja Perangkat Daerah	Diskominfo	2 Dokumen	70,000,000.00	Renstra, Renja, Forum OPD	2 Dokumen	80,000,000.00
	00	00	00	06	03	Forum OPD	Jumlah dokumen usulan yang tersusun	2	10	01	2.01	05	Evaluasi Kinerja Perangkat Daerah	Diskominfo	4 Dokumen	80,000,000.00	LKPJ, LKjIP, LPPD, SKM	4 Dokumen	100,000,000.00
	00	00	00	06	08	Survey Pelayanan Masyarakat Lingkup Perangkat Daerah	Jumlah dokumen SPM yang tersusun												
								2	10	01	2.02		Administrasi Keuangan			3,428,589,500.00			3,657,450,000.00
	00	00	00	06	01	Penyusunan pelaporan keuangan secara berkala	Jumlah Laporan keuangan yang tersusun	2	10	01	2.02	01	Penyediaan Gaji dan Tunjangan ASN	Diskominfo	25 Pegawai	3,398,589,500.00	Gaji PNS	25 Pegawai	3,612,450,000.00
								2	10	01	2.02	06	Penyusunan Laporan Capaian Kinerja dan Ikhtisar Realisasi Kinerja SKPD	Diskominfo	5 Buku	10,000,000.00	LRA, LO, NERACA, LRA, CALK	5 Buku	15,000,000.00
								2	10	01	2.02	07	Penyusunan Laporan Keuangan Bulanan/Semesteran	Diskominfo	2 Buku	10,000,000.00		2 Buku	15,000,000.00
								2	10	01	2.02	09	Penyusunan Pelaporan Keuangan Akhir Tahun	Diskominfo	1 Buku	10,000,000.00		1 Buku	15,000,000.00
	00	00	00	01	Program Pelayanan Administrasi Perkantoran	Persentase Unit Kerja Internal Yang Terlayani Dengan Baik	2	10	01	2.03			Administrasi Umum			868,132,630.00			1,132,446,000.00
	00	00	00	01	01	Penyediaan Jasa Perkantoran	Jumlah Surat yang terkirimkan												
							Jumlah rekening yang terbayarkan	2	10	01	2.03	02	Penyediaan Jasa Komunikasi, Sumber Daya Air dan Listrik	Diskominfo	4 Rekening	32,824,640.00		4 Rekening	35,000,000.00
							Jumlah pajak surat kendaraan yang terbayarkan	2	10	01	2.03	06	Penyediaan Jasa Pemeliharaan dan Perizinan Kendaraan Dinas/Operasional	Diskominfo	13 Unit Kendaraan	11,800,000.00		13 Unit Kendaraan	15,000,000.00
							Jumlah jasa/tenaga kebersihan, keamanan, sopir yang terbayarkan honorinya	2	10	01	2.03	07	Penyediaan Jasa Administrasi Keuangan	Diskominfo	16 Orang	204,507,990.00		16 Orang	253,946,000.00
							Jumlah tenaga honorer dan tenaga administrasi yang terbayarkan honorinya	2	10	01	2.03	08	Penyediaan Jasa Kebersihan Kantor	Diskominfo	3 Orang	44,000,000.00		3 Orang	50,000,000.00
	00	00	00	01	02	Penyediaan Barang Habis Pakai Perkantoran	Jumlah ketersediaan alat tulis kantor	2	10	01	2.03	10	Penyediaan Alat Tulis Kantor	Diskominfo	35 Item	41,750,000.00		35 Item	45,000,000.00
							Jumlah barang cetak dan penggandaan	2	10	01	2.03	11	Penyediaan Barang Cetak dan penggandaan	Diskominfo	6 Jenis	30,000,000.00		6 Jenis	35,000,000.00
							Jumlah ketersediaan komponen instalasi listrik dan penerangan	2	10	01	2.03	12	Penyediaan Komponen Instalasi Listrik/Penerangan Bangunan Kantor	Diskominfo	10 Macam	5,000,000.00		10 Macam	5,500,000.00
							Jumlah ketersediaan peralatan kebersihan dan bahan kebersihan	2	10	01	2.03	13	Penyediaan Peralatan dan Perlengkapan Kantor	Diskominfo	3 unit	58,750,000.00		3 unit	35,000,000.00
							Jumlah ketersediaan bahan bacaan dan pengaplingan berita di media serta peraturan perundang-undangan	2	10	01	2.03	15	Penyediaan Bahan Bacaan dan Peraturan Perundang-Undangan	Diskominfo	15 Surat Kabar	54,500,000.00		15 Surat Kabar	66,000,000.00

NO	KODE	URUSAN/BIDANG URUSAN/PROGRAM/KEGI- ATAN/	INDIKATOR KINERJA PROGRAM/ KEGIATAN	KODE	URUSAN/BIDANG URUSAN/PROGRAM/KEGIATAN/SUB KEGIATAN	INDIKATOR KINERJA PROGRAM/ KEGIATAN	RENCANA TAHUN 2021			CATATAN PENTING	PRAKIRAAN MAJU 2022										
							LOKASI	TARGET CAPAIAN KINERJA	KEBUTUHAN PAGU INDIKATIF		TARGET CAPAIAN KINERJA	KEBUTUHAN PAGU INDIKATIF									
			Jumlah ketersediaan bahan pakai habis perlengkapan komputer dan printer																		
			Jumlah makanan dan minuman rapat dan tamu yang disediakan	2	10	01	2.03	17	Penyediaan Makanan dan Minuman	Jumlah makanan dan minuman rapat dan tamu yang disediakan	Diskominfo	1300 Jenis Mamin	50,000,000.00		1300 Jenis Mamin	55,000,000.00					
	00	00	01	03		Rapat-Rapat Kordinasi Dan Konsultasi	Jumlah perjalanan dinas dalam daerah, luar daerah dan luar negeri	2	10	01	2.03	18	Rapat-Rapat Kordinasi dan Konsultasi ke Luar Daerah	Jumlah perjalanan dinas dalam daerah, luar daerah dan luar negeri	Diskominfo	40 kali	150,000,000.00		40 kali	165,000,000.00	
	00	00	00	02		Program Peningkatan Sarana Dan Prasarana Aparatur	Persentase Sarana prasarana aparatur dengan kondisi baik														
	00	00	00	02		03	Pengadaan Perlengkapan dan Peralatan Kantor	Jumlah ketersediaan perlengkapan dan peralatan kantor	2	10	01	2.03	25	Pengadaan Mebeleur	Jumlah ketersediaan mebeleur	Diskominfo	10 unit	60,000,000.00	Meja kerja, sofa	10 unit	66,000,000.00
	00	00	00	02		04	Pemeliharaan Rutin/Berkala Gedung Kantor	Jumlah gedung kantor yang terpelihara	2	10	01	2.03	28	Pemeliharaan Rutin/Berkala Gedung Kantor	Jumlah gedung kantor yang terpelihara	Diskominfo	2 Gedung	50,000,000.00		2 Gedung	55,000,000.00
	00	00	00	02		05	Pemeliharaan Rutin/Berkala Peralatan dan Perlengkapan Kantor	Jumlah Perlengkapan Kantor yang terpelihara	2	10	01	2.03	29	Pemeliharaan Rutin/Berkala Mobil Jabatan	Jumlah kendaraan jabatan yang terpelihara	Diskominfo	2 Mobil	15,000,000.00		2 Mobil	20,000,000.00
	00	00	00	02		07	Pemeliharaan rutin / Berkala kendaraan Dinas / Operasional	Jumlah kendaraan operasional dan jabatan yang terpelihara	2	10	01	2.03	30	Pemeliharaan Rutin/Berkala Kendaraan Dinas/Operasional	Jumlah kendaraan operasional yang terpelihara	Diskominfo	9 unit	25,000,000.00		9 unit	30,000,000.00
								2	10	01	2.03	32	Pemeliharaan Rutin/Berkala Perlengkapan Gedung Kantor	Jumlah perlengkapan gedung kantor yang terpelihara	Diskominfo	12 unit	20,000,000.00		12 unit	25,000,000.00	
								2	10	01	2.03	34	Pemeliharaan Rutin/Berkala Peralatan Gedung Kantor	Jumlah peralatan gedung kantor yang terpelihara	Diskominfo	15 unit	15,000,000.00		15 unit	20,000,000.00	
	00	00	00	03		Program Peningkatan Disiplin Aparatur	Persentase Aparatur yang disiplin	2	10	01	2.04		Peningkatan Disiplin dan Kapasitas Sumber Daya Aparatur				70,000,000.00			78,000,000.00	
	00	00	00	03		02	Pengadaan Pakaian Dinas Beserta Perlengkapannya	Jumlah ketersediaan pakaian dinas	2	10	01	2.04	02	Pengadaan Pakaian Dinas Beserta Perlengkapannya	Jumlah ketersediaan pakaian dinas	Diskominfo	45 Stel	30,000,000.00		45 Stel	33,000,000.00
	00	00	00	05		Program Peningkatan Kapasitas Sumber Daya Aparatur	Persentase Peserta Yang Mendapatkan Sertifikat Dalam Mengikuti Bimtek														
	00	00	00	05		01	Pendidikan dan Pelatihan Formal	Jumlah SDM yang diikuti dalam pelatihan	2	10	01	2.04	09	Pendidikan dan Pelatihan Formal	Jumlah SDM yang diikuti dalam pelatihan	Diskominfo	6 Orang	40,000,000.00		6 Orang	45,000,000.00
								2	16	02			PROGRAM INFORMASI DAN KOMUNIKASI PUBLIK	Persentase peningkatan masyarakat yang memanfaatkan informasi publik	Diskominfo	100%	2,661,850,000.00			4,200,000,000.00	
	2	10	01	15		09	Manajemen Informasi Publik	Jumlah Pengakses/Pengunjung Website dan Medsos Resmi Pemerintahan	2	16	02	2.01		Pengelolaan Informasi dan Komunikasi Publik Pemerintah Daerah Kabupaten/kota							
								2	16	02	2.01	03	Monitoring informasi dan penetapan agenda prioritas komunikasi Pemda	Jumlah Informasi yang disampaikan melalui web dan medsos resmi	Diskominfo	350 Informasi	250,000,000.00	Sewa aplikasi monitoring media informasi	350 Informasi	300,000,000.00	
								2	16	02	2.01	04	Pengelolaan konten dan perencanaan media komunikasi publik	Jumlah pengunjung / viewer website dan medsos resmi	Diskominfo	50000 orang	115,000,000.00	Pengelolaan dan pemeliharaan website dan media sosial	52000 orang	150,000,000.00	
	2	10	01	16		10	Optimalisasi Media Komunikasi Publik sebagai pendukung KIP	Jumlah masyarakat yang menerima informasi melalui media elektronik dan Pertura	2	16	02	2.01	05	Pengelolaan media komunikasi publik	Jumlah masyarakat yg menerima informasi	Diskominfo	1200 Orang	816,850,000.00	Perlunya peningkatan pemviralan potensi Kab. Lamongan melalui pertura dan kegiatan seminar-seminar	1200 Orang	1,500,000,000.00

NO	KODE					URUSAN/BIDANG URUSAN/PROGRAM/KEGIATAN/	INDIKATOR KINERJA PROGRAM/ KEGIATAN	KODE				URUSAN/BIDANG URUSAN/PROGRAM/KEGIATAN/SUB KEGIATAN	INDIKATOR KINERJA PROGRAM/ KEGIATAN	RENCANA TAHUN 2021			CATATAN PENTING	PRAKIRAAN MAJU 2022			
														LOKASI	TARGET CAPAIAN KINERJA	KEBUTUHAN PAGU INDIKATIF		TARGET CAPAIAN KINERJA	KEBUTUHAN PAGU INDIKATIF		
								2	16	02	2.01	12	Penyelenggaraan humas, media dan kemiripan komunitas	Jumlah informasi/berita positif yang disampaikan ke masyarakat melalui media cetak dan media elektronik	Diskominfo	120 Informasi	1,305,000,000.00	Mulai tahun 2021 Humas secara penuh ikut dalam Diskominfo sehingga dibutuhkan penambahan personil dan sarpras yang masih kurang memadai	120 Informasi	2,000,000,000.00	
	2	10	01	17		11	Optimalisasi Sumber Daya Komunikasi Publik	Jumlah UMKM, KIM dan Masyarakat Umum Yang Paham IT	2	16	02	2.01	06	Pelayanan informasi publik	Jumlah UKM, KIM, dan Masy. yang dilatih, dibina, dan diberdayakan	Diskominfo	600 Orang	75,000,000.00		600 Orang	100,000,000.00
								2	16	02	2.01	10	Penguatan kapasitas Sumber daya komunikasi publik	Jumlah PPID Pembantu yang telah menjalankan fungsinya sesuai ketentuan yang berlaku	Diskominfo	645 PPID	100,000,000.00		645 PPID	150,000,000.00	
								2	16	03			PROGRAM APLIKASI INFORMATIKA	Persentase Aplikasi Terintegrasi	Diskominfo	15%	6,485,000,000.00			9,650,000,000.00	
								2	16	03	2.02		Penyelenggaraan e-government di lingkup pemerintah daerah kabupaten/kota								
	2	10	01	16		014	Tata Kelola dan Pemberdayaan Tik	Jumlah Dokumen dan Regulasi Yang Tersusun dan Dimplementasikan	2	16	03	2.02	09	Pengembangan dan pengelolaan ekosistem kabupaten/kota cerdas	Jumlah Penerapan smart city pada OPD sesuai Masterplan Smart City	Diskominfo	2 Dokumen	175,000,000.00	SOP TIK PD Kab Lamongan, Masterplan Smart City	2 Dokumen	250,000,000.00
								2	16	03	2.02	10	Pengembangan dan pengelolaan Sumber daya teknologi informasi dan komunikasi pemerintah daerah	Jumlah SDM Aparatur TIK yang ditingkatkan kapasitasnya	Diskominfo	300 Orang	65,000,000.00	Bimtek TIK	300 Orang	100,000,000.00	
	2	10	01	16		013	Pengembangan Aplikasi dan Integrasi Sistem Informasi	Jumlah aplikasi yang telah diintegrasikan	2	16	03	2.02	01	Penatalaksanaan dan pengawasan e-government dalam penyelenggaraan pemerintah daerah	Jumlah indikator dalam SPBE yang telah terpenuhi minimal baik	Diskominfo	35 Indikator	425,000,000.00	Kegiatan SPBE, Fasilitasi jaringan TIK (Desa), Penyebaran wifi (Desa)	40 Indikator	1,000,000,000.00
								2	16	03	2.02	07	Pengembangan Aplikasi dan Proses bisnis pemerintah berbasis elektronik	Jumlah aplikasi yang dikembangkan dan diintegrasikan	Diskominfo	3 Aplikasi	400,000,000.00	SERVER dll, Pengintegrasian aplikasi, Pembangunan aplikasi, Maintenance aplikasi	4 Aplikasi	1,000,000,000.00	
								2	16	03	2.01		Pengelolaan Nama domain yang telah ditetapkan oleh pemerintah pusat dan sub domain di lingkup Pemda/Kota								
								2	16	03	2.01	02	Penatalaksanaan dan pengawasan nama domain dan sub domain dalam penyelenggaraan pemerintah daerah	Jumlah OPD yang telah menggunakan domain dan sub domain resmi	Diskominfo	20 OPD	225,000,000.00	Domain dan sub domain sewa collocation	25 OPD	300,000,000.00	
	2	10	01	16		012	Pembangunan dan Pengembangan Infrastruktur TIK	jumlah infrastruktur TIK (jaringan Internet) yang sudah terpasang dengan baik	2	16	03	2.01	03	Penyelenggaraan sistem jaringan intra pemerintah daerah	jumlah infrastruktur jaringan yang terpasang dan berfungsi dengan baik	Diskominfo	400 Titik	3,847,369,200.00	Free wifi, FO, WLAN	500 Titik	5,000,000,000.00
								2	16	03	2.02		Penyelenggaraan e-government di lingkup pemerintah daerah kabupaten/kota								
								2	16	03	2.02	03	Pengelolaan pusat data pemerintah daerah	jumlah basis data yang dikelola dan telah terintegrasi	Diskominfo	15 Basis data	1,347,630,800.00	Firewall, maintenance	20 Basis data	2,000,000,000.00	
								2	20	02			PROGRAM PENYELENGGARAAN STATISTIK SEKTORAL	Persentase data statistik Sektoral yang terpublikasi	Diskominfo	32%	337,500,000.00			425,000,000.00	
	2	14	01	15	003		Pengolahan Data Statistik Sektoral	Jumlah data Statistik sektoral yang diolah dan terpublikasi	2	20	02	2.01		Penyelenggaraan statistik sektoral di lingkup pemda							

NO	KODE	URUSAN/BIDANG URUSAN/PROGRAM/KEGI- ATAN/	INDIKATOR KINERJA PROGRAM/ KEGIATAN	KODE				URUSAN/BIDANG URUSAN/PROGRAM/KEGIATAN/SUB KEGIATAN	INDIKATOR KINERJA PROGRAM/ KEGIATAN	RENCANA TAHUN 2021			CATATAN PENTING	PRAKIRAAN MAJU 2022		
											LOKASI	TARGET CAPAIAN KINERJA		KEBUTUHAN PAGU INDIKATIF	TARGET CAPAIAN KINERJA	KEBUTUHAN PAGU INDIKATIF
				2	20	2	2.01	02	Peningkatan kapasitas SDM Pemda dalam peningkatan mutu statistik daerah yang terintegrasi	Jumlah SDM statistik yang telah ditingkatkan kapasitasnya	Diskominfo	100 Orang	50,000,000.00	Bimtek pengisian SIMDasi, FGD Data Sektoral guna pemantapan dan peningkatan SDM sektoral	100 Orang	100,000,000.00
				2	20	2	2.01	03	Membangun metadada statistik sektoral	Jumlah metadada statistik sektoral yang terpublikasi	Diskominfo	15 Data	287,500,000.00	Upgrade Data Statistik Sektoral, Penyusunan BUKU data sektoral dan Video Infograwis, Pengumpulan data sektoral melalui SIMDasi dan FGD Data sektoral	17 Data	325,000,000.00
				2	21	02			PROGRAM PENYELENGGARAAN PERSANDIAN UNTUK PENGAMANAN INFORMASI	Persentase informasi yang diamankan	Diskominfo	5%	400,000,000.00			500,000,000.00
	2	15	01	15	001				Tata kelola persandian	Jumlah OPD yang melakukan tata kelola persandian						
				2	21	02	2.02	01	Operasionalisasi jaring komunikasi sandi pemerintah daerah kabupaten/kota	Jumlah berita/informasi yang tersampaikan ke OPD	Diskominfo	1500 Informasi	150,000,000.00	Teknis Sertifikat Elektronik, IT SA (Security Accesment), Sosialisasi keamanan informasi	1600 Informasi	200,000,000.00
	1	02	15	01		15			Penyelenggaraan Pengamanan Informasi Pemerintahan Daerah	Jumlah informasi rahasia yang diamankan						
				2	21	02	2.01	03	Pelaksanaan keamanan informasi pemerintahan daerah kabupaten/kota berbasis elektronik dan non elektronik	Jumlah OPD yang telah menggunakan pelayanan persandian dalam rangka pengamanan informasi milik pemerintah daerah	Diskominfo	75 OPD	250,000,000.00	ISO Tahap II Software Engineering ISO 90003, Pengadaan Alat Repeter Pusat Radio, Sosialisasi dan Bimtek CIRT (Penanganan gangguan cyber) kerjasama dengan BSSN	75 OPD	300,000,000.00
																14,401,072,130.00
																19,822,896,000.00

NO	PERMENDAGRI 13/RP/JMD/RENSTRA/RENJA				PERMENDAGRI 90 TAHUN 2019													
	KODE	URUSAN/BIDANG URUSAN/PROGRAM/KEGIATAN/ TAN/	INDIKATOR KINERJA PROGRAM/KEGIATAN	KODE	URUSAN/BIDANG URUSAN/PROGRAM/KEGIATAN/SUB KEGIATAN	INDIKATOR KINERJA PROGRAM/KEGIATAN	RENCANA TAHUN 2021			CATATAN PENTING	PRAKIRAAN MAJU 2022							
							LOKASI	TARGET CAPAIAN KINERJA	KEBUTUHAN PAGU INDIKATIF		TARGET CAPAIAN KINERJA	KEBUTUHAN PAGU INDIKATIF						
1	2	11	01	06	Program Peningkatan Pengembangan Sistem Pelaporan Capaian Kinerja Dan Keuangan	Prosentase dokumen perencanaan dan laporan keuangan SKPD disusun tepat waktu	2	17	01	2.01	PROGRAM PENUNJANG URUSAN PEMERINTAH DAERAH	% unit kerja internal yang terlayani dengan baik	Diskop	100%	2,595,071,918	Sekretariat	100%	512,664,000
2	2	11	01	06	002 Penyusunan Dokumen Perencanaan dan Evaluasi	Jumlah dokumen perencanaan dan laporan evaluasi	2	17	01	2.01	Perencanaan dan Evaluasi Kinerja Perangkat Daerah	Prosentase jumlah dokumen perencanaan dan evaluasi perangkat daerah yang tepat waktu	Diskop	100%	105,000,000	Kasubag Program dan Evaluasi	100%	105,000,000
3							2	17	01	2.01	01 Penyusunan Renstra dan Renja Perangkat Daerah	Penyusunan Renstra dan Renja Perangkat Daerah	Diskop	2 Dokumen	20,000,000	Kasubag Program dan Evaluasi	2 Dokumen	20,000,000
4							2	17	01	2.01	02 Penyusunan Program dan Kegiatan Perangkat Daerah dalam Dokumen	Penyusunan Program dan Kegiatan Perangkat Daerah dalam Dokumen	Diskop	6 Dokumen	40,000,000	Kasubag Program dan Evaluasi	6 Dokumen	20,000,000
5	2	11	01	06	003 Forum Perangkat Daerah (PD)	Jumlah peserta forum perangkat daerah	2	17	01	2.01	03 Koordinasi dan Sinkronisasi Perencanaan Perangkat Daerah	Jumlah Peserta Koordinasi dan Sinkronisasi Perencanaan Perangkat Daerah (Forum OPD)	Diskop	25 Peserta	20,000,000	Kasubag Program dan Evaluasi	25 Peserta	20,000,000
6							2	17	01	2.01	04 Evaluasi Kinerja Perangkat Daerah	Jumlah Dokumen Evaluasi Kinerja Perangkat Daerah (IKM)	Diskop	1 Dokumen	25,000,000	Kasubag Program dan Evaluasi	1 Dokumen	45,000,000
7	2	11	01	06	001 Penyusunan Pelaporan Keuangan secara Berkala	Jumlah Laporan Keuangan dan capaian kinerja	2	17	01	2.02	Administrasi Keuangan	Prosentase jumlah dokumen administrasi keuangan dan capaian kinerja yang tepat	Diskop	100%	40,000,000	Kasubag Program dan Evaluasi	100%	40,000,000
8							2	17	01	2.02	01 Penyediaan Gaji dan Tunjangan ASN	Jumlah Laporan Gaji dan Tunjangan ASN	Diskop	12 Dokumen	10,000,000	Kasubag Program dan Evaluasi	12 Dokumen	10,000,000
9							2	17	01	2.02	06 Penyusunan Laporan Capaian Kinerja dan Ikhtisar Realisasi Kinerja SKPD	Jumlah Laporan Semesteran	Diskop	2 Dokumen	10,000,000	Kasubag Program dan Evaluasi	2 Dokumen	10,000,000
10							2	17	01	2.02	07 Penyusunan Laporan Keuangan Bulanan / Semesteran	Jumlah Laporan Keuangan dan capaian kinerja	Diskop	1 Dokumen	10,000,000	Kasubag Program dan Evaluasi	1 Dokumen	10,000,000
11							2	17	01	2.02	09 Penyusunan Pelaporan Keuangan Akhir Tahun	Jumlah Laporan Keuangan Akhir Tahun	Diskop	1 Dokumen	10,000,000	Kasubag Program dan Evaluasi	1 Dokumen	10,000,000
13	2	11	01	01	001 Penyediaan Jasa Perkantoran	Jumlah Surat yang terkirim Benda Pos dan materi yang tersedia Jumlah	2	17	01	2.02	Administrasi Umum	Prosentase unit kerja internal yang terlayani dengan baik	Diskop	100%	2,251,699,200	Kasubag Program dan Evaluasi	100%	161,950,000
							2	17	01	2.03	01 Penyediaan Jasa Surat Menyurat	Jumlah Surat yang terkirim , Benda Pos dan materi yang tersedia	Diskop	Materai @ 3000 500 buah; Materai @ 6000	5,850,000	Kasubag Umum	Materai @ 3000 500 buah; Materai @ 6000	5,850,000
14							2	17	01	2.03	02 Penyediaan Jasa Komunikasi Sumber Daya Air dan Listrik	Jumlah Rekening yang terbayar	Diskop	3 Rekening	105,260,200	Kasubag Umum	3 Rekening	150,000,000
15							2	17	01	2.03	03 Penyediaan jasa Peralatan dan perlengkapan Kantor				-			
16							2	17	01	2.03	06 Penyediaan jasa Pemeliharaan dan Perizinan Kendaraan Dinas / Operasional	Jumlah pajak surat kendaraan yang terbayar , KIR	Diskop	6 mobil, 5 motor	6,100,000	Kasubag Umum	6 mobil, 5 motor	6,100,000
17							2	17	01	2.03	07 Penyediaan Jasa Administrasi Keuangan	Jumlah Tenaga Administrasi / Teknis Kegiatan	Diskop	14 Orang	163,870,000	Kasubag Umum	14 Orang	163,870,000
18							2	17	01	2.03	08 Penyediaan Jasa Kebersihan Kantor	Jumlah Jasa / Tenaga Kebersihan Kantor / Tenaga Penjaga Malam / Supir	Diskop	2 orang jasa kebersihan, 3 orang jasa pengamanan, 1 orang jasa pengemudi	67,200,000	Kasubag Umum	2 orang jasa kebersihan, 3 orang jasa pengamanan, 1 orang jasa pengemudi	67,200,000
19	02	11	01	01	002 Penyediaan Barang Pakai Habis Perkantoran	Jumlah Alat Tulis Kantor Jumlah Barang cetakan dan Pengandaan Jumlah Komp. Instalasi Listrik/Penerangan Bangunan Ktr. Jumlah Peralatan dan perlengkapan kebersihan kantor Jumlah Bahan Bacaan dan iklan/ucapan Jumlah Makanan dan Minuman rapat yang disediakan	2	17	01	2.03	10 Penyediaan Alat Tulis Kantor	Jumlah Alat Tulis Kantor	Diskop	28 item	59,841,600	Kasubag Umum	28 item	59,841,600
20							2	17	01	2.03	11 Penyediaan Barang Cetak dan Pengandaan	Jumlah Barang cetakan dan Pengandaan	Diskop	7 item dan 24.976 lembar	29,474,000	Kasubag Umum	7 item dan 24.976 lembar	29,474,000
21							2	17	01	2.03	12 Penyediaan Komponen Instalansi Listrik / Penerangan Bangunan Kantor	Jumlah Komponen Instalansi Listrik / Penerangan Bangunan Kantor	Diskop	13 item	8,548,900	Kasubag Umum	13 item	8,548,900
22	2	11	01	02	003 Pengadaan Perlengkapan dan Peralatan kantor	Jumlah perlengkapan gedung kantor	2	17	01	2.03	13 Penyediaan Peralatan dan Perlengkapan Kantor	Jumlah Pengadaan Peralatan dan Perlengkapan Kantor	Diskop	79 item	159,768,000	Kasubag Umum	79 item	159,768,000
23							2	17	01	2.03	14 Penyediaan Peralatan Rumah Tangga	Jumlah Peralatan Rumah Tangga / Kebersihan	Diskop	21 item	19,851,500	Kasubag Umum	21 item	19,851,500
24							2	17	01	2.03	15 Penyediaan Bahan Bacaan dan Peraturan Perundang-undangan	Jumlah Bahan Bacaan , Iklan dan Peraturan Perundang-undangan	Diskop	12 item dan 1 paket	34,647,000	Kasubag Umum	12 item dan 1 paket	34,647,000

NO	KODE	URUSAN/BIDANG URUSAN/PROGRAM/KEGIATAN/	INDIKATOR KINERJA PROGRAM/KEGIATAN	KODE	URUSAN/BIDANG URUSAN/PROGRAM/KEGIATAN/SUB KEGIATAN	INDIKATOR KINERJA PROGRAM/KEGIATAN	RENCANA TAHUN 2021			CATATAN PENTING	PRAKIRAAN MAJU 2022	
							LOKASI	TARGET CAPAIAN KINERJA	KEBUTUHAN PAGU INDIKATIF		TARGET CAPAIAN KINERJA	KEBUTUHAN PAGU INDIKATIF
25				2 17 01 2.03 17	Penyediaan Makanan dan Minuman	Jumlah Makanan dan Minuman yang disediakan	Diskop	3150 makanan dan minuman	73,515,000	Kasubag Umum	3150 makanan dan minuman	73,515,000
26	2 11 01	01	003	2 17 01 2.03 18	Rapat-rapat Koordinasi dan Konsultasi ke Luar Daerah	Jumlah Rapat-rapat Koordinasi dan Konsultasi ke Luar Daerah	Diskop	110 kali perdin dalam propinsi, 52 kali perdin luar propinsi, 1 kali perdin luar negeri	125,000,000	Kasubag Umum	110 kali perdin dalam propinsi, 52 kali perdin luar propinsi, 1 kali perdin luar negeri	175,000,000
27				2 17 01 2.03 25	Pengadaan Mebeleur	Jumlah Pengadaan Mebeleur	Diskop	9 Item	240,232,000	Kasubag Umum	9 Item	340,232,000
28	2 11 01	02	004	2 17 01 2.03 28	Pemeliharaan Rutin / Berkala Gedung Kantor	Jumlah Gedung Kantor yang dipelihara	Diskop	2 Unit	100,000,000	Kasubag Umum	2 Unit	20,000,000
29	2 11 01	02	007	2 17 01 2.03 29	Pemeliharaan Rutin / Berkala Mobil Jabatan	Jumlah Mobil Jabatan yang dipelihara	Diskop	1 Unit	-	Kasubag Umum	1 Unit	15,000,000
30				2 17 01 2.03 30	Pemerintahan Rutin / Berkala Kendaraan Dinas / Operasional	Jumlah Kendaraan Dinas / Operasional yang dipelihara	Diskop	7 Mobil 5 motor	190,000,000	Kasubag Umum	6 Mobil 5 motor	85,000,000
31	2 11 01	02	005	2 17 01 2.03 32	Pemeliharaan Rutin / Berkala Perlengkapan Gedung Kantor	Service PC; Service Printer; Penggantian Sparepart Printer dan PC	Diskop	10 kali; 10 kali; 1 paket	5,250,000	Kasubag Umum	10 kali; 10 kali; 1 paket	13,451,000
32				2 17 01 2.03 34	Pemeliharaan Rutin / Berkala Peralatan Gedung Kantor	Service AC ; Penggantian Sparepart AC	Diskop	180 kali; 1 paket	7,291,000	Kasubag Umum	180 kali; 1 paket	10,000,000
33	2 11 01	02	001	2 17 01 2.03 38	Pembangunan Gedung Kantor (Lanjutan)	Jumlah pembangunan gedung kantor	Diskop	1 Gedung	850,000,000	Kasubag Umum	-	-
34	2 11 01	05		2 17 01 2.04	Program Peningkatan Kapasitas Sumber Daya Aparatur	Prosentase terhadap penyelesaian kerja setelah mengikuti peningkatan kapasitas SDM aparatur	Diskop	100%	198,372,718	Sekretariatan	100%	205,714,000
35	2 11 01	03	002	2 17 01 2.04 02	Pengadaan Pakaian Dinas Beserta Perlengkapannya	Jumlah Pakaian Dinas						
36	2 11 01	05	001	2 17 01 2.04 03	Pendidikan Dan Pelatihan Formal	Jumlah Bimtek dan diklat yang diadakan	Diskop	3 Kali	13,700,000	Kasubag Umum	3 Kali	13,700,000
37						Jumlah Peserta Peningkatan Disiplin dan Kapasitas Sumber Daya Aparatur	Diskop	60 orang	140,000,000	Kasubag Umum	60 orang	140,000,000
38				2 17 01 2.04 05	Pengadaan Pakaian khusus hari-hari tertentu	Jumlah Pengadaan Pakaian khusus hari-hari tertentu	Diskop	236 meter	44,672,718	Kasubag Umum	236 meter	52,014,000
39												
40												
41				2 17	URUSAN PEMERINTAHAN BIDANG KOPERASI, USAHA KECIL, DAN MENENGAH				5,297,310,000			7,381,010,000
42	2 11 01	16		2 17 02	PROGRAM PELAYANAN IZIN USAHA SIMPAN PINJAM	Jumlah Koperasi yang terstandarisasi		180 Usaha Mikro, 180 Koperasi	125,000,000	Bidang Kelembagaan Perkoperasian	180 Usaha Mikro, 180 Koperasi	175,000,000
43				2 17 02 2.02	Penerbitan Izin Pembukaan Kantor Cabang, Cabang Pembantu dan Kantor Kas Koperasi Simpan Pinjam untuk Koperasi dengan Wilayah Keanggotaan dalam Daerah Kabupaten/Kota	Jumlah Fasilitas Penerbitan Izin Koperasi	Lamongan	75 Koperasi	125,000,000		75 Koperasi	175,000,000
44	2 11 01	16	002	2 17 02 2.02 01	Pelayanan Klinik Koperasi dan Usaha Mikro	Jumlah pelayanan waktu Klinik Koperasi dan UMK	Lamongan	24 kali	125,000,000	Seksi Fasilitas Izin Usaha Koperasi	24 kali	175,000,000
45	2 11 01	20		2 17 03	PROGRAM PENGAWASAN DAN PEMERIKSAAN KOPERASI	Jumlah Koperasi berstatus dalam pengawasan		322 koperasi	300,000,000	Bidang Pengawasan Perkoperasian	322 koperasi	320,000,000
46				2 17 03 2.01	Pemeriksaan dan Pengawasan Koperasi. Koperasi Simpan Pinjam/Unit Simpan Pinjam Koperasi yang Wilayah Keanggotaannya dalam Daerah Kabupaten/ Kota	Penurunan Jumlah Koperasi dalam pengawasan		322 Koperasi	300,000,000			320,000,000

NO	KODE	URUSAN/BIDANG URUSAN/PROGRAM/KEGIATAN	INDIKATOR KINERJA PROGRAM/KEGIATAN	KODE	URUSAN/BIDANG URUSAN/PROGRAM/KEGIATAN/SUB KEGIATAN	INDIKATOR KINERJA PROGRAM/KEGIATAN	RENCANA TAHUN 2021			CATATAN PENTING	PRAKIRAAN MAJU 2022	
							LOKASI	TARGET CAPAIAN KINERJA	KEBUTUHAN PAGU INDIKATIF		TARGET CAPAIAN KINERJA	KEBUTUHAN PAGU INDIKATIF
47	2 11 01	20	003 Pemantauan Pelaksanaan Sanksi dan Rehabilitasi Kelembagaan dan Usaha	2 17 03 2.01 01	Pengawasan Kekuatan, Kesehatan, Kemandirian, Ketangguhan, serta Akuntabilitas Koperasi Kewenangan Kabupaten/Kota	Jumlah koperasi yang di Monitoring dan Evaluasi	Lamongan	3xkeg (240 orang)	200,000,000	Seksi Penerapan Sanksi	3xkeg (240 orang)	170,000,000
48	2 11 01	20	001 Pemeriksaan Kelembagaan dan Usaha Koperasi	2 17 03 2.01 02	Pemeriksaan Kepatuhan Koperasi terhadap Peraturan Perundang-Undangan Kewenangan Kabupaten / Kota	Jumlah Peserta bintek Pemeriksaan kelembagaan dan usaha koperasi	Lamongan	300 org (3xkeg)	100,000,000	Seksi Pemeriksaan Kelembagaan dan Usaha Koperasi	300 org (3xkeg)	150,000,000
49	2 11 01	20	Program Peningkatan Kualitas Koperasi	2 17 04	PROGRAM PENILAIAN KESEHATAN KSP/USP KOPERASI	Jumlah Koperasi berstatus dalam pengawasan		322 koperasi	250,000,000	Bidang Pengawasan Perkoperasian	322 koperasi	350,000,000
50				2 17 04 2.01	Penilaian Kesehatan Koperasi Simpan Pinjam/Unit Simpan Pinjam Koperasi yang Wilayah Keanggotaannya dalam 1 (Satu) Daerah Kabupaten/Kota	Jumlah Koperasi Berkualitas		550	250,000,000		550	350,000,000
51	2 11 01	20	002 Penilaian Kesehatan KSP atau USP	2 17 04 2.01 01	Pelaksanaan Penilaian Kesehatan KSP/USP Koperasi Kewenangan Kabupaten/Kota	Jumlah Peserta Bimtek Penilaian Kesehatan KSP/USP Konven dan Syariah Jumlah KSP/USP Konven dan Syariah yang dinilai Kesehatan	Lamongan	240 org, 120 Koperasi	150,000,000	Seksi Penilaian Kesehatan Usaha Simpan Pinjam koperasi	280 org, 120 Koperasi	200,000,000
52	2 11 01	20	004 Pembinaan teknis penyusunan administrasi KSP atau USP			Jumlah peserta Pembinaan Tehnis Penyusunan Administrasi KSP/USP-koperasi	Lamongan	4xkeg (75orang)	100,000,000	Seksi Penilaian Kesehatan Usaha Simpan Pinjam koperasi	4xkeg (75orang)	150,000,000
53	2 11 01	16	Program Penciptaan Iklim Usaha Mikro dan Koperasi yang Kondusif	2 17 05	PROGRAM PENDIDIKAN DAN LATIHAN PERKOPERASIAN	Jumlah Koperasi yang terstandarisasi		180 Usaha Mikro, 180 Koperasi	766,010,000	Bidang Kelembagaan Perkoperasian	180 Usaha Mikro, 180 Koperasi	861,010,000
54				2 17 05 2.01	Pendidikan dan Latihan Perkoperasian Bagi Koperasi yang Wilayah Keanggotaan dalam Daerah Kabupaten/ Kota	Prosentase Koperasi Aktif		1000 koperasi	766,010,000		1000 koperasi	861,010,000
55	2 11 01	16	008 Peningkatan Kapasitas SDM Pengurus, Pengawas dan Pengelola Koperasi	2 17 05 2.01 01	Peningkatan Pemahaman dan Pengetahuan Perkoperasian Serta Kapasitas dan Kompetensi SDM Koperasi	Jumlah pengurus Koperasi mendapat sosialisasi peraturan dan perundang-perundang perkoperasian	Lamongan	150 Pengurus Koperasi	200,000,000	Seksi Pendidikan dan pelatihan perkoperasian	150 Pengurus Koperasi	220,000,000
56	2 11 01	16	003 Bimtek standarisasi Kerja Nasional Indonesia (SKNI) SDM Koperasi dan UMKM			Jumlah Manajer / Kacab KSP / USP yang di Bimtek	Lamongan	50 Pengelola Koperasi/ 5 Hari	75,000,000	Seksi Pendidikan dan pelatihan perkoperasian	50 Pengelola Koperasi/ 5 Hari	150,000,000
57	03 12 02	16	015 Peningkatan Kapasitas Koperasi, Usaha Kecil dan Menengah (PK2UKM) (DAK)			Jumlah Koperasi dan UKM yang mengikuti Pelatihan	Lamongan	260 orang	491,010,000	Seksi Pendidikan dan pelatihan perkoperasian	260 orang	491,010,000
58	2 11 01	19	Program Peningkatan Akses Kemitraan Terhadap Sumberdaya Produktif	2 17 06	PROGRAM PEMBERDAYAAN DAN PERLINDUNGAN KOPERASI	Jumlah Usaha Mikro dan Koperasi yang mendapat modal kemitraan ,Jumlah Koperasi dan UM yang terstandarisasi		8 Milyar Usaha Mikro, 3,2 Milyar Koperasi, 180 Usaha Mikro, 180 Koperasi	525,000,000	Bidang Kelembagaan Perkoperasian	8 Milyar Usaha Mikro, 3,2 Milyar Koperasi, 180 Usaha Mikro, 180 Koperasi	600,000,000
59				2 17 06 2.01	Pemberdayaan dan Perlindungan Koperasi yang Keanggotaannya dalam Daerah Kabupaten/ Kota	Jumlah Pelaku Usaha Mikro yang difasilitasi Pendanaan		100 usaha mikro	525,000,000		100 usaha mikro	600,000,000

NO	KODE	URUSAN/BIDANG URUSAN/PROGRAM/KEGIATAN	INDIKATOR KINERJA PROGRAM/KEGIATAN	KODE	URUSAN/BIDANG URUSAN/PROGRAM/KEGIATAN/SUB KEGIATAN	INDIKATOR KINERJA PROGRAM/KEGIATAN	RENCANA TAHUN 2021			CATATAN PENTING	PRAKIRAAN MAJU 2022	
							LOKASI	TARGET CAPAIAN KINERJA	KEBUTUHAN PAGU INDIKATIF		TARGET CAPAIAN KINERJA	KEBUTUHAN PAGU INDIKATIF
60	2 11 01	19	002 Fasilitas Pembiayaan Koperasi dan Usaha Mikro	2 17 06 2.01 01	Pemberdayaan Peningkatan Produktivitas. Nilai Tambah. Akses Pasar. Akses Pembiayaan. Penguatan Kelembagaan. Penataan Manajemen. Standarisasi. dan Restrukturisasi Usaha Koperasi Kewenangan Provinsi	Jumlah peserta sosialisasi koperasi yang difasilitasi Pembiayaan dan pengelolaan Pembiayaan Syariah jumlah peserta sosialisasi pemanfaatan dana bergulir APBD Kabupaten Lamongan	Lamongan	225 orang; 40 orang	175,000,000	Seksi Pemberdayaan dan Perlindungan Koperasi	225 orang; 40 orang	200,000,000
61	2 11 01	16	Program Penciptaan Iklim Usaha Mikro dan Koperasi yang Kondusif			Jumlah Koperasi dan UM yang terstandarisasi						
62	2 11 01	16	005 Pelaksanaan Pemeringkatan Koperasi			Jumlah dokumen dan peserta sosialisasi pemeringkatan koperasi	Lamongan	1 Dokumen dan 100 orang	150,000,000	Seksi Pemberdayaan dan Perlindungan Koperasi	1 Dokumen dan 100 orang	150,000,000
63	2 11 01	16	001 Peringatan Hari Koperasi			Lomba Perkoperasian, Masyarakat Umum dan Gerakan Koperasi; Puncak Peringatan Hari Koperasi ke 73 Tahun 2020; Jumlah Peserta Sosialisasi Peran dan Fungsi Dekopinda Kabupaten Lamongan	Lamongan	1 keg; 1 keg; 125 orang	200,000,000	Seksi Pemberdayaan dan Perlindungan Koperasi	1 keg; 1 keg; 125 orang	250,000,000
64	2 11 01	16	Program Penciptaan Iklim Usaha Mikro dan Koperasi yang Kondusif	2 17 07	PROGRAM PEMBERDAYAAN USAHA MENENGAH, USAHA KECIL, DAN USAHA MIKRO (UMKM)	Jumlah Koperasi dan UM yang terstandarisasi	Lamongan	180 Usaha Mikro, 50 % Usaha Mikro	825,000,000	Bidang Pemberdayaan Usaha Mikro	180 Usaha Mikro, 50 % Usaha Mikro	1,150,000,000
65				2 17 07 2.01	Pemberdayaan Usaha Mikro yang Dilakukan Melalui Pendataan, Kemitraan, Kemudahan Perijinan, Penguatan Kelembagaan dan Koordinasi dengan Para Pemangku Kepentingan	Prosentase Pertumbuhan Usaha Mikro	Lamongan	12%	825,000,000		12%	1,150,000,000
66	2 11 01	16	010 Pendataan Tahunan Koperasi dan UMK	2 17 07 2.01 01	Pendataan Potensi dan Pengembangan Usaha Mikro	Jumlah Aplikasi pendataan	Lamongan	1 Dokumen	100,000,000	Seksi Pendataan Usaha Mikro	1 Dokumen	300,000,000
67			Program Peningkatan Akses Kemitraan Terhadap Sumberdaya Produktif			Jumlah Usaha Mikro dan Koperasi yang mendapat modal kemitraan						
68	2 11 01	19	001 Pengembangan kerjasama investasi pembiayaan mitra usaha	2 17 07 2.01 02	Pemberdayaan Melalui Kemitraan Usaha Mikro	jumlah peserta Rapat Koordinasi koperasi mitra kerja LPDB KUMKM RI; Jumlah Peserta Sosialisasi Fasilitas Pembiayaan Usaha Mikro melalui Pendampingan Lembaga Keuangan Bukan Bank; Jumlah Peserta Workshop Penyusunan dan Pengajuan pinjaman kepada Pembiayaan Non Perbankan	Lamongan	300 orang	175,000,000	Seksi Kemitraan	300 orang	200,000,000
69	2 11 01	16	Program Penciptaan Iklim Usaha Mikro dan Koperasi yang Kondusif			Jumlah Koperasi dan UM yang terstandarisasi						
70	2 11 01	16	006 Fasilitasi Perijinan Usaha bagi Koperasi dan Usaha Mikro	2 17 07 2.01 03	Fasilitasi Kemudahan Perizinan Usaha Mikro	Jumlah Peserta Sosialisasi Sertifikasi PIRT, Halal, BPOM dan Pendaftaran HaKI (merek) bagi Koperasi dan Usaha Mikro; Jumlah Sertifikasi PIRT, Halal, BPOM, dan Pendaftaran HaKI (Merek) bagi Usaha Mikro	Lamongan	150 Orang, 2 Paket	250,000,000	Seksi Fasilitasi Izin Usaha Mikro	150 Orang, 2 Paket	300,000,000
71	2 11 01	17	Program Pengembangan Produk Bagi Usaha Mikro dan Koperasi			% Peningkatan Equitas (Modal Sendiri) UM dan Koperasi						

NO	KODE	URUSAN/BIDANG URUSAN/PROGRAM/KEGIATAN	INDIKATOR KINERJA PROGRAM/KEGIATAN	KODE	URUSAN/BIDANG URUSAN/PROGRAM/KEGIATAN/SUB KEGIATAN	INDIKATOR KINERJA PROGRAM/KEGIATAN	RENCANA TAHUN 2021			CATATAN PENTING	PRAKIRAAN MAJU 2022	
							LOKASI	TARGET CAPAIAN KINERJA	KEBUTUHAN PAGU INDIKATIF		TARGET CAPAIAN KINERJA	KEBUTUHAN PAGU INDIKATIF
72	2 11 01	19	003 BinteK Perencanaan Usaha Bagi Wirausaha Pemula	2 17 07 2.01 04	Pemberdayaan Kelembagaan Potensi dan Pengembangan Usaha Mikro	Jumlah Peserta BinteK Perencanaan Usaha Bagi Wirausaha Pemula	Lamongan	300 wp	200,000,000	Seksi Pendataan Usaha Mikro	300 wp	250,000,000
73	2 11 01	17	Program Pengembangan Produk Bagi Usaha Mikro dan Koperasi			% Peningkatan Equitas (Modal Sendiri) UM dan Koperasi						
74	2 11 01	17	003 Pembinaan atau Pendampingan Monitoring dan Evaluasi Usaha Mikro	2 17 07 2.01 05	Koordinasi dan Sinkronisasi dengan Para Pemangku Kepentingan dalam Pemberdayaan Usaha Mikro	Jumlah Peserta Pembinaan Pendamping Usaha Mikro	Lamongan	40 pendamping	100,000,000	Seksi Kemitraan	40 pendamping	100,000,000
75	2 11 01	17	Program Pengembangan Produk Bagi Usaha Mikro dan Koperasi	2 17 08	PROGRAM PENGEMBANGAN UMKM	% Peningkatan Equitas (Modal Sendiri) Usaha Mikro; % Peningkatan Omzet usaha Koperasi dan Usaha Mikro; Jumlah Usaha Mikro dan Koperasi yang mendapat modal kemitraan		50 % Usaha Mikro. 30 % Koperasi ; 8 Milyar Usaha Mikro. 3,2 Milyar Koperasi	2,506,300,000	Bidang Pengembangan Usaha Mikro	50 % Usaha Mikro. 30 % Koperasi ; 8 Milyar Usaha Mikro. 3,2 Milyar Koperasi	3,925,000,000
76				2 17 08 2.01	Pengembangan Usaha Mikro dengan Orientasi Peningkatan Skala Usaha Menjadi Usaha Kecil	Prosentase Peningkatan Skala Usaha Mikro menjadi Usaha Kecil	Lamongan	3.6%	2,506,300,000		3.6%	3,925,000,000
77	2 11 01	17	001 Fasilitasi peningkatan kualitas design, kemasan dan packaging produk	2 17 08 2.01 01	Fasilitasi Usaha mikro Menjadi Usaha kecil dalam Pengembangan Produksi dan Pengolahan, Pemasaran. SDM. serta Desain dan Teknologi	Jumlah peserta Pelatihan peningkatan kualitas design, kemasan ,packaging produk dan legalitas produk	Lamongan	300 usaha mikro	300,000,000	Seksi Pengembangan Produksi	300 usaha mikro	550,000,000
78	2 11 01	17	004 Pelatihan Tentang Kualitas Mutu Produk			Jumlah peserta peningkatan mutu produk	Lamongan	170 orang	175,000,000	Seksi Pengembangan Produksi	170 orang	200,000,000
79	2 11 01	18	Program Pengembangan Pemasaran Bagi Usaha Mikro dan Koperasi			% Peningkatan Omzet usaha Koperasi dan Usaha Mikro						
80	2 11 01	18	002 Pengembangan Rumah Kreatif bagi Koperasi dan Usaha Mikro			Jumlah Sarana dan Prasarana yang dikembangkan	Lamongan	2 Unit	300,000,000	Seksi Pemasaran	2 Unit	600,000,000
81	2 11 01	18	003 Temu Usaha Koperasi dan Usaha Mikro dengan Dunia Usaha			Jumlah peserta Temu mitra usaha membangun kerjasama	Lamongan	100 orang	65,000,000	Seksi Pemasaran	100 orang	150,000,000
82	2 11 01	18	001 Penyelenggaraan Pameran Koperasi dan Usaha Mikro			Jumlah Pelaksanaan Pameran	Lamongan	12 kali Pameran Lokal Kabupaten, 5 kali Pameran Luar Daerah Luar Provinsi, 3 Kali Pameran Luar Daerah dalam provinsi	316,300,000	Seksi Pemasaran	12 kali Pameran Lokal Kabupaten, 5 kali Pameran Luar Daerah Luar Provinsi, 3 Kali Pameran Luar Daerah dalam provinsi	700,000,000
83	2 11 01	19	Program Peningkatan Akses Kemitraan Terhadap Sumberdaya Produktif			Jumlah Usaha Mikro dan Koperasi yang mendapat modal kemitraan						
84	2 11 01	17	002 Penumbuhan Wirausaha Baru			Jumlah peserta seminar kewirausahaan; Jumlah peserta pelatihan penumbuhan wirausaha baru	Lamongan	200 um (1.000 orang)	1,150,000,000	Seksi Pengembangan SDM	200 um (1.000 orang)	1,500,000,000
85	2 11 01	16	Program Penciptaan Iklim Usaha Mikro dan Koperasi yang Kondusif			Jumlah Koperasi dan UM yang terstandarisasi						

NO	KODE	URUSAN/BIDANG URUSAN/PROGRAM/KEGIATAN/	INDIKATOR KINERJA PROGRAM/KEGIATAN	KODE	URUSAN/BIDANG URUSAN/PROGRAM/KEGIATAN/SUB KEGIATAN	INDIKATOR KINERJA PROGRAM/KEGIATAN	RENCANA TAHUN 2021			CATATAN PENTING	PRAKIRAAN MAJU 2022		
							LOKASI	TARGET CAPAIAN KINERJA	KEBUTUHAN PAGU INDIKATIF		TARGET CAPAIAN KINERJA	KEBUTUHAN PAGU INDIKATIF	
86	2 11 01	16	009 Penguatan kelembagaan usaha mikro melalui koperasi			Jumlah Peserta Sosialisasi perkoperasian bagi anggota usaha mikro; Jumlah Pembentukan koperasi bagi usaha mikro; Jumlah Cetak buku himpunan peraturan tentang koperasi; Jumlah Bimtek SDM pengurus/pengelola koperasi; Jumlah Studi Lapangan bagi pengurus/pengelola koperasi	Jumlah Peserta Sosialisasi perkoperasian bagi anggota usaha mikro; Jumlah Pembentukan koperasi bagi usaha mikro; Jumlah Cetak buku himpunan peraturan tentang koperasi; Jumlah Bimtek SDM pengurus/pengelola koperasi; Jumlah Studi Lapangan bagi pengurus/pengelola koperasi	Lamongan	160 Orang; 8 Koperasi; 160 Buku; 35 orang; 80 Orang	200,000,000	Seksi Pengembangan SDM	160 Orang; 8 Koperasi; 160 Buku; 35 orang; 80 Orang	225,000,000
										7,892,381,918			9,738,687,000

PERMENDAGRI 13/RP/JMD/RENSTRA/RENJA										PERMENDAGRI 90 TAHUN 2019																
Nomor										Nomor																
Urusan/Program/Kegiatan/Sub										Urusan/Program/Kegiatan/Sub																
Indikator Kinerja Program/Kegiatan										Indikator Kinerja Program/Kegiatan																
Rencana Tahun 2021										Prakiraan Maju Tahun 2022																
Target Capaian Kinerja										Target Capaian Kinerja																
Kebutuhan Dana/Pagu Indikatif										Kebutuhan Dana/Pagu Indikatif																
Catatan Penting										Catatan Penting																
1										2																
2										4																
3										5																
6										7																
8										9																
Wajib										Wajib																
12										12																
1	02	12	01	02	12	01	Program Pelayanan Administrasi Perkantoran	Prosentase Unit Kerja Internal yang Terlayani Dengan Baik					12	1	PROGRAM PENUNJANG URUSAN PEMERINTAHAN DAERAH	Prosentase Unit Kerja Internal yang Terlayani Dengan Baik			100%	Rp	6,606,782,000		100%	Rp	6,606,782,000	
													01	2.01	Perencanaan dan Evaluasi Kinerja Perangkat Daerah	Jumlah Perencanaan dan Evaluasi Kinerja Perangkat Daerah			5 Dokumen	Rp	50,000,000	APBD Kab	4 Dokumen	Rp	50,000,000	
													01	2.01	01	Penyusunan Renstra dan Renja Perangkat Daerah	Jumlah dokumen Renstra dan Renja	DPM PTSP	3 dokumen	Rp	10,000,000	APBD Kab	2 dokumen	Rp	10,000,000	
													01	2.01	02	Penyusunan Program dan Kegiatan Perangkat Daerah dalam Dokumen Perencanaan	Jumlah dokumen perencanaan	DPM PTSP	1 dokumen	Rp	10,000,000	APBD Kab	1 dokumen	Rp	10,000,000	
1	02	12	01	02	12	06	02	Penyusunan Dokumen Perencanaan dan Evaluasi	Jumlah dokumen perencanaan dan evaluasi				01	2.01	05	Evaluasi Kinerja Perangkat Daerah	Jumlah dokumen evaluasi	DPM PTSP	1 dokumen	Rp	30,000,000	APBD Kab	1 dokumen	Rp	30,000,000	
													01	2.02		Administrasi Keuangan	Jumlah Laporan Administrasi Keuangan			7 Laporan	Rp	3,949,177,500	APBD Kab	7 Laporan	Rp	3,949,177,500
													01	2.02	01	Penyediaan gaji dan tunjangan ASN	Jumlah ASN yang mendapatkan gaji dan tunjangan	DPM PTSP	30 org	Rp	3,909,177,500	APBD Kab	30 org	Rp	3,909,177,500	

PERMENDAGRI 13/RP/JMD/RENSTRA/RENJA										PERMENDAGRI 90 TAHUN 2019												
Nomor										Nomor			Urusan/bidang Urusan/Program/Kegiatan/Suh 2	Indikator Kinerja Program/Kegiatan 4	Lokasi	Rencana Tahun 2021		Catatan Penting	Prakiraan Maju Tahun 2022			
1										1						Target Capaian Kinerja 5	Kebutuhan Dana/Pagu Indikatif 6		7	Target Capaian Kinerja 8	Kebutuhan Dana/Pagu Indikatif 9	
													Wajib									
										01	2.02	06	Penyusunan laporan capaian kinerja dan ikhtisar realisasi kinerja SKPD	Jumlah dokumen laporan capaian kinerja dan ikhtisar realisasi kinerja	DPM PTSP	1 dokumen	Rp	10,000,000	APBD Kab	1 dokumen	Rp	10,000,000
1	02		12	01	02	12				06	01	Penyusunan Pelaporan Keuangan Secara Berkala	Jumlah dokumen laporan kinerja dan ikhtisar realisasi kinerja semesteran dan akhir tahun									
										01	2.02	07	Penyusunan laporan keuangan Bulanan/semesteran	Jumlah dokumen laporan kinerja dan ikhtisar realisasi kinerja semesteran akhir tahun	DPM PTSP	1 dokumen	Rp	10,000,000	APBD Kab	1 dokumen	Rp	10,000,000
										01	2.02	09	Penyusunan pelaporan keuangan akhir tahun	Jumlah dokumen laporan keuangan akhir tahun	DPM PTSP	3 dokumen	Rp	20,000,000	APBD Kab	3 dokumen	Rp	20,000,000
1	02		12	01	02	13				07		Program Peningkatan Pengembangan Sistem Pelaporan Capaian Kinerja dan Keuangan	Prosentase Laporan Keuangan SKPD Terselenggara									
										01	2.03	02	Administrasi Umum	Jumlah Administrasi Umum yang dipenuhi	DPM PTSP	19 Administrasi	Rp	2,486,604,500	APBD Kab	19 Administrasi	Rp	2,486,604,500
										01	2.03	02	Penyediaan jasa komunikasi, sumber daya air dan listrik	Jumlah Rekening yang dibayar	DPM PTSP	4 Rekening	Rp	1,191,024,000	APBD Kab	4 Rekening	Rp	1,191,024,000
										01	2.03	03	Penyediaan jasa peralatan dan perlengkapan kantor	Jumlah jasa perlengkapan dan peralatan kantor	DPM PTSP	40 buah	Rp	14,050,000	APBD Kab	40 buah	Rp	14,050,000

PERMENDAGRI 13/RP/JMD/RENSTRA/RENJA										PERMENDAGRI 90 TAHUN 2019									
Nomor										Nomor									
1										1									
2										2									
4										4									
Wajib										Wajib									
Jumlah alat listrik dan elektronik										Jumlah alat listrik dan elektronik									
01 2.03 12										01 2.03 12									
Penyediaan komponen instalasi listrik/penerangan bangunan kantor										Penyediaan komponen instalasi listrik/penerangan bangunan kantor									
DPM PTSP										DPM PTSP									
15 item										15 item									
Rp 30,000,000										Rp 30,000,000									
APBD Kab										APBD Kab									
15 item										15 item									
Rp 30,000,000										Rp 30,000,000									
01 2.03 13										01 2.03 13									
Penyediaan peralatan dan perlengkapan kantor										Penyediaan peralatan dan perlengkapan kantor									
DPM PTSP										DPM PTSP									
1 Buah PC dan 1 Buah Printer										1 Buah PC dan 1 Buah Printer									
Rp 50,000,000										Rp 50,000,000									
APBD Kab										APBD Kab									
1 Buah PC dan 1 Buah Printer										1 Buah PC dan 1 Buah Printer									
Rp 50,000,000										Rp 50,000,000									
01 2.03 14										01 2.03 14									
Penyediaan peralatan Rumah Tangga										Penyediaan peralatan Rumah Tangga									
DPM PTSP										DPM PTSP									
7 Jenis										7 Jenis									
Rp 25,000,000										Rp 25,000,000									
APBD Kab										APBD Kab									
7 Jenis										7 Jenis									
Rp 25,000,000										Rp 25,000,000									
01 2.03 15										01 2.03 15									
Penyediaan bahan bacaan										Penyediaan bahan bacaan									
DPM PTSP										DPM PTSP									
8 media										8 media									
Rp 20,000,000										Rp 20,000,000									
APBD Kab										APBD Kab									
8 media										8 media									
Rp 20,000,000										Rp 20,000,000									
01 2.03 17										01 2.03 17									
Penyediaan makanan dan minuman										Penyediaan makanan dan minuman									
DPM PTSP										DPM PTSP									
9 Jenis										9 Jenis									
Rp 40,000,000										Rp 40,000,000									
APBD Kab										APBD Kab									
9 Jenis										9 Jenis									
Rp 40,000,000										Rp 40,000,000									
102 12 01 02 12										01 03									
Rapat-Rapat Koordinasi dan konsultasi										Rapat-rapat kordinasi dan konsultasi ke luar daerah									
DPM PTSP										DPM PTSP									
124 Perjalanan										124 Perjalanan									
Rp 200,000,000										Rp 200,000,000									
APBD Kab										APBD Kab									
124 Perjalanan										124 Perjalanan									
Rp 200,000,000										Rp 200,000,000									

PERMENDAGRI 13/RP/JMD/RENSTRA/RENJA										PERMENDAGRI 90 TAHUN 2019											
Nomor					Urusan/bidang Urusan/Program/Kegiatan/Sub 2	Indikator Kinerja Program/Kegiatan	4	Nomor					Urusan/bidang Urusan/Program/Kegiatan/Sub 2	Indikator Kinerja Program/Kegiatan	4	Lokasi	Rencana Tahun 2021		Catatan Penting	Prakiraan Maju Tahun 2022	
																	Target Capaian Kinerja	Kebutuhan Dana/Pagu Indikatif		Target Capaian Kinerja	Kebutuhan Dana/Pagu Indikatif
1					2	3	4	1					2	3	4	5	6	7	8	9	
					02								02								
					02								02								
1	02		12	01	02	12															

PERMENDAGRI 13/RP/JMD/RENSTRA/RENJA										PERMENDAGRI 90 TAHUN 2019																			
Nomor										Nomor																			
Urusan/bidang Urusan/Program/Kegiatan/Sub										Urusan/bidang Urusan/Program/Kegiatan/Sub																			
Indikator Kinerja Program/Kegiatan										Indikator Kinerja Program/Kegiatan																			
Rencana Tahun 2021										Prakiraan Maju Tahun 2022																			
Target Capaian Kinerja										Target Capaian Kinerja																			
Kebutuhan Dana/Pagu Indikatif										Kebutuhan Dana/Pagu Indikatif																			
Catatan Penting										Catatan Penting																			
5										6																			
7										8																			
9										9																			
1										1																			
Wajib										Wajib																			
										2	18	02	2,01							Penetapan Fasilitas / Insentif Diberikan Penanaman Modal yang Menjadi Kewenangan Daerah Kabupaten atau Kota	Jumlah Fasilitas / Insentif Penanaman Modal	DPM PTSP	5 Perusahaan	Rp	150,000,000	APBD Kab	5 Perusahaan	Rp	150,000,000
										2	18	02	2,01	02						Evaluasi Pelaksanaan Pemberian Fasilitas / Insentif dan Kemudahan Penanaman Modal	Jumlah Perusahaan yang Terfasilitasi Dalam Kemudahan Penanaman Modal	DPM PTSP	5 Perusahaan	Rp	50,000,000	APBD Kab	5 Perusahaan	Rp	50,000,000
										2	18	02	2,02							Pembuatan Peta Potensi Investasi Kabupaten / Kota	Jumlah Data untuk Peta Potensi Investasi	DPM PTSP	1 Dokumen	Rp	100,000,000	APBD Kab	1 Dokumen	Rp	100,000,000
										2	18	02	2,02	02						Penyediaan Peta Potensi dan Peluang Usaha Kabupaten / Kota	Jumlah Potensi dan Peluang Usaha yang di Update	DPM PTSP	27 Kecamatan	Rp	100,000,000	APBD Kab	27 Kecamatan	Rp	100,000,000
										2	18	03								Program Promosi Penanaman Modal	Prosentase Peningkatan Investor Penanam Modal	DPM PTSP	4%	Rp	650,000	APBD Kab	4%	Rp	650,000
										2	18	03	2,01							Penyelenggaraan Promosi Penanaman Modal yang Menjadi Kewenangan Daerah Kabupaten / Kota	Jumlah Promosi yang dilaksanakan	DPM PTSP	2 Kegiatan	Rp	650,000	APBD Kab	2 Kegiatan	Rp	650,000

PERMENDAGRI 13/RP/JMD/RENSTRA/RENJA								PERMENDAGRI 90 TAHUN 2019																				
Nomor								Urusan/bidang Urusan/Program/Kegiatan/Suh	Indikator Kinerja Program/Kegiatan	Nomor								Urusan/bidang Urusan/Program/Kegiatan/Suh	Indikator Kinerja Program/Kegiatan	Lokasi	Rencana Tahun 2021			Catatan Penting	Prakiraan Maju Tahun 2022			
1										1											Target Capaian Kinerja				Target Capaian Kinerja			
1								1								5			6		7		8		9			
2								2								80 Buku			Rp 150,000		APBD Kab		80 Buku		Rp 150,000			
		2	12	01	15	01		Wajib	Peningkatan kualitas SDM guna peningkatan investasi	Jumlah peserta kegiatan peningkatan kualitas SDM guna peningkatan pelayanan investasi			2	18	03	2.01	01	Wajib	Penyusunan strategi Promosi Penanaman Modal	Jumlah Dokumen Strategi Penanaman Modal	DPM PTSP	80 Buku	Rp	150,000	APBD Kab	80 Buku	Rp	150,000
		2	12	01	15	02			Penyelenggaraan pameran investasi	Jumlah pengunjung calon pelaku usaha			2	18	03	2.01	02		Pelaksanaan kegiatan promosi penanaman modal daerah Kabupaten/Kota	Jumlah Pengunjung Calon Investor	DPM PTSP	300 Pengunjung	Rp	500,000	APBD Kab	300 Pengunjung	Rp	500,000
		2	12	01	15	04			Gathering antara pemerintah dan dunia usaha	Jumlah peserta kegiatan Gathering antara pemerintah dan dunia usaha									Jumlah Peserta Gatering			150 Peserta				150 Peserta		
		2	12	01	15	06			Penyusunan buku profil Investasi	Jumlah penyusunan buku profil investasi kabupaten lamongan									Jumlah Pemeliharaan Baliho			27 Pemeliharaan				27 Pemeliharaan		
		2	12	01	15	07			Pengembangan systim informasi penanaman modal	Jumlah kegiatan Pengembangan systim informasi penanaman modal																		
		2	12	01	17				PROGRAM PENINGKATAN PELAYANAN PERIZINAN	Prosentase Penyelesaian ljin Offline dan Online Tepat Waktu	2	18	04					PROGRAM PELAYANAN PENANAMAN MODAL	Prosentase Penyelesaian ljin Offline dan Online Tepat Waktu	DPM PTSP	98.40%	Rp	1,325,000,000	APBD Kab	98.40%	Rp	1,325,000,000	

PERMENDAGRI 13/RP/JMD/RENSTRA/RENJA										PERMENDAGRI 90 TAHUN 2019																					
Nomor										Urusan/bidang Urusan/Program/Kegiatan/Suh	Indikator Kinerja Program/Kegiatan	Nomor						Urusan/bidang Urusan/Program/Kegiatan/Suh	Indikator Kinerja Program/Kegiatan	Lokasi	Rencana Tahun 2021		Catatan Penting	Prakiraan Maju Tahun 2022							
																					Target Capaian Kinerja	Kebutuhan Dana/Pagu Indikatif		Target Capaian Kinerja	Kebutuhan Dana/Pagu Indikatif						
1										2	4	1						2	4		5	6	7	8	9						
Wajib										Wajib		2	18	04	2.02					Wajib		DPM PTSP	2505	Izin	Rp	1,225,000,000	APBD Kab	2505	Izin	Rp	1,225,000,000
																				Pelayanan Perizinan dan Non perizinan secara terpadu satu pintu di bidang penanaman modal	Jumlah Pelayanan Perizinan dan Non Perizinan	DPM PTSP	2505	Izin	Rp	1,225,000,000	APBD Kab	2505	Izin	Rp	1,225,000,000
		2	12	01						17	01	Penyediaan Sarana dan prasarana pelayanan sendiri	Jumlah sarana prasarana pelayanan perijinan	2	18	04	2.01	01		Penyediaan pelayanan terpadu perizinan dan non perizinan berbasis sistem pelayanan perizinan berusaha strategis secara elektronik	Jumlah Pelayanan Izin Pra Usaha yang diterbitkan	DPM PTSP	1000	Izin	Rp	900,000,000	APBD Kab	1000	Izin	Rp	900,000,000
		2	12	01						17	02	Peningkatan pelayanan perizinan	Jumlah kegiatan peningkatan pelayanan perijinan							Jumlah Izin Usaha yang diterbitkan	DPM PTSP	1500	Izin	Rp	200,000,000	APBD Kab	1500	Izin	Rp	200,000,000	
		2	12	01						17	03	Survey lapangan terhadap pemohon ljin	Jumlah pemohon yg disurvey ljin							Jumlah Izin Non Perizinan yang diterbitkan	DPM PTSP	5	Izin	Rp	25,000,000	APBD Kab	5	Izin	Rp	25,000,000	
		2	12	01						17	04	Fasilitasi program peningkatan kualitas PTSP (Pelayanan terpadu satu pintu)	Jumlah pemohon ljin yang melalui pelayanan OSS																		
		2	12	01						17	05	Penilaian Sertifikasi ISO	Jumlah penilaian melalui kegiatan Penilaian Sertifikasi ISO																		
		2	12	01						17	06	Intesifikasi PAD IMB dan HO	Jumlah peserta kegiatan Intesifikasi PAD IMB dan HO																		

PERMENDAGRI 13/RP/JMD/RENSTRA/RENJA										PERMENDAGRI 90 TAHUN 2019																		
Nomor						Urusan/bidang Urusan/Program/Kegiatan/Sub				Indikator Kinerja Program/Kegiatan		Nomor						Urusan/bidang Urusan/Program/Kegiatan/Sub		Indikator Kinerja Program/Kegiatan		Lokasi		Rencana Tahun 2021		Catatan Penting	Prakiraan Maju Tahun 2022	
1						2		3		4		1		2		3		4		5		6		7	8		9	
						Wajib								Wajib								Rp						
								2	18	04	2.01	04						Pemantauan pemenuhan komitmen perizinan dan non perizinan penanaman modal	Jumlah Pelaku Usaha yang Difasilitasi	DPM PTSP	2000 Pelaku Usaha	Rp	100,000,000	APBD Kab	2000 Pelaku Usaha	Rp	100,000,000	
		2	12	01	06			2	18	05								Program Peningkatan Investasi dan Realisasi Investasi	Prosentase Peningkatan Investasi	DPM PTSP	36%	Rp	250,000,000	APBD Kab	36%	Rp	250,000,000	
								2	18	05	2.01							Pengendalian Pelaksanaan Penanaman Modal yang Menjadi Kewenangan Daerah Kabupaten/Kota	Jumlah Perusahaan yang Berinvestasi	DPM PTSP	76 Perusahaan	Rp	250,000,000	APBD Kab	76 Perusahaan	Rp	250,000,000	
		2	12	01	15	04												Peningkatan kegiatan pemantauan, pembinaan dan pengawasan pelaksanaan penanaman modal	Jumlah perusahaan yang dipantau melalui kegiatan pemantauan, pembinaan dan pengawasan pelaksanaan penanaman modal	DPM PTSP	46 Perusahaan	Rp	100,000,000	APBD Kab	46 Perusahaan	Rp	100,000,000	
		2	12	01	15	02												Optimalisasi penyusunan laporan kegiatan penanaman modal	Jumlah perusahaan yang mengikuti optimalisasi	DPM PTSP	30 Perusahaan	Rp	150,000,000	APBD Kab	30 Perusahaan	Rp	150,000,000	

PERMENDAGRI 13/RP/JMD/RENSTRA/RENJA										PERMENDAGRI 90 TAHUN 2019																				
Nomor										Urusan/bidang Urusan/Program/Kegiatan/Suh	Indikator Kinerja Program/Kegiatan	Nomor					Urusan/bidang Urusan/Program/Kegiatan/Suh	Indikator Kinerja Program/Kegiatan	Lokasi	Rencana Tahun 2021		Catatan Penting	Prakiraan Maju Tahun 2022							
1										2	4	1					2	4		5	6	7	8	9						
										Wajib							Wajib			Rp	6	7	8	9						
		2	12	01		15		06		Fasilitasi program investasi pembangunan daerah (Investment Award)	Jumlah koordinasi dan konsultasi guna mendukung tercapainya keberhasilan investment Award																			
		2	12	01		15		07		Monitoring, evaluasi dan pelaporan terhadap izin yang dikeluarkan	Jumlah perusahaan yang dimonitoring melalui kegiatan monitoring dan evaluasi terhadap izin penanaman modal																			
												2	18	06					Program Pengelolaan Data dan Sistem Informasi Penanaman Modal	Prosentase Data dan Sistem Informasi Penanaman Modal	DPM PTSP	100%	Rp	175,000,000	APBD Kab	100%	Rp	175,000,000		
												2	18	06	2.01				Pengelolaan Data dan Informasi Perizinan dan Non Perizinan yang terintegrasi	Jumlah Perizinan dan Non Perizinan yang Terintegrasi	DPM PTSP	55 Perizinan dan 7 Non Perizinan	Rp	175,000,000	APBD Kab	55 Perizinan dan 7 Non Perizinan	Rp	175,000,000		

PERMENDAGRI 13/RP/JMD/RENSTRA/RENJA								PERMENDAGRI 90 TAHUN 2019																	
Nomor								Nomor																	
Urusan/bidang Urusan/Program/Kegiatan/Suh								Urusan/bidang Urusan/Program/Kegiatan/Suh																	
Indikator Kinerja Program/Kegiatan								Indikator Kinerja Program/Kegiatan																	
1								1																	
2								2																	
3								3																	
4								4																	
5								5																	
6								6																	
7								7																	
8								8																	
9								9																	
		2	12	01	15	01	Wajib	Penyusunan data base penanaman modal	Jumlah penyusunan data base investasi di Kab. Lamongan	2	18	06	2.01	01	Wajib	Pengolahan, penyajian dan pemanfaatan data dan informasi perizinan dan Non perizinan berbasis sitem pelayanan perizinan berusaha terintegrasi secara elektronik	Jumlah Data Perijinan dan Non Perijinan yang Dikelola dan Terintegrasi Secara Elektronik	DPM PTSP	56 Perijinan dan 7 Non Perijinan	Rp	175,000,000	APBD Kab	56 Perijinan dan 7 Non Perijinan	Rp	175,000,000
		2	12	01	15	08	Peningkatan pengelolaan kearsipan	Jumlah kegiatan peningkatan pengelolaan kearsipan																	
TOTAL DANA ANGGARAN																				Rp	8,507,432,000	APBD kab		Rp	8,507,432,000

PERMENDAGRI 13/RP/JMD/RENSTRA/RENJA		PERMENDAGRI 13/RP/JMD/RENSTRA/RENJA					PERMENDAGRI 90 TAHUN 2019					PERMENDAGRI 90 TAHUN 2019		PRAKIRAAN MAJU 2022	
URUSAN/BIDANG URUSAN/PROGRAM/KEGIATAN	No	KODE	URUSAN/BIDANG URUSAN/PROGRAM/KEGIATAN	INDIKATOR KINERJA PROGRAM/KEGIATAN	KODE	URUSAN/BIDANG URUSAN/PROGRAM/KEGIATAN/SUB KEGIATAN	INDIKATOR KINERJA PROGRAM/KEGIATAN	RENCANA TAHUN 2021			CATATAN PENTING	PRAKIRAAN MAJU 2022			
								LOKASI	TARGET CAPAIAN KINERJA	KEBUTUHAN PAGU INDIKATIF		TARGET CAPAIAN KINERJA	KEBUTUHAN PAGU INDIKATIF		
3	1	2	3	4	5	6	7	8	9	10	11	12	13		
	1				X XX 01	PROGRAM PENUNJANG URUSAN/PEMERINTAHAN DAERAH	1. Persentase Unit Kerja Internal yang Telayani Dengan Baik 2. Persentase Sarana Prasarana Aparatur Dengan Kondisi Baik 3. Persentase Tingkat Penyelesaian Tugas Setelah Mengikuti Peningkatan Kapasitas Sumber Daya Aparatur 4. Persentase Dokumen Perencanaan, Laporan Kinerja dan Laporan Keuangan yang Tepat Waktu	Kab. Lamongan	10 Dokumen	4.789,418,160	APBD	4 Kegiatan	5.028,889,068		
PROGRAM PENINGKATAN PENGEMBANGAN SISTEM PELAPORAN CAPAIAN KINERJA DAN KEUANGAN	1	01.00.06	PROGRAM PENINGKATAN PENGEMBANGAN SISTEM PELAPORAN CAPAIAN KINERJA DAN KEUANGAN	Jumlah dokumen perencanaan dan laporan kinerja serta laporan keuangan yang tersusun tepat waktu	X XX 01 2	Perencanaan dan Evaluasi Kinerja Perangkat Daerah	Jumlah Dokumen Perencanaan dan Evaluasi Kinerja Perangkat Daerah yang Disusun Tepat Waktu	Kab. Lamongan	10 Dokumen	80,000,000	APBD	10 Dokumen	84,000,000		
Penyusunan Dokumen Perencanaan dan Evaluasi	1	01.00.06.02	Penyusunan Dokumen Perencanaan dan Evaluasi	Jumlah Dokumen Perencanaan dan laporan evaluasi kinerja yang tersusun tepat waktu	X XX 01 2 01	Penyusunan Renstra dan Renja Perangkat Daerah	Jumlah Dokumen	Kab. Lamongan	2 Dokumen	20,000,000	APBD	2 Dokumen	21,000,000		
Penyusunan Dokumen Perencanaan dan Evaluasi	1	01.00.06.02	Penyusunan Dokumen Perencanaan dan Evaluasi	Jumlah Dokumen Perencanaan dan laporan evaluasi kinerja yang tersusun tepat waktu		01 2 02	Penyusunan Program dan Kegiatan Perangkat Daerah dalam Dokumen Perencanaan	Kab. Lamongan	1 Dokumen	10,000,000	APBD	1 Dokumen	10,500,000		
Penyusunan Dokumen Perencanaan dan Evaluasi	1	01.00.06.02	Penyusunan Dokumen Perencanaan dan Evaluasi	Jumlah Dokumen Perencanaan dan laporan evaluasi kinerja yang tersusun tepat waktu	X XX 01 2 05	Evaluasi Kinerja Perangkat Daerah	Jumlah Dokumen	Kab. Lamongan	7 Dokumen	50,000,000	APBD	7 Dokumen	52,500,000		
PROGRAM PENINGKATAN PENGEMBANGAN SISTEM PELAPORAN CAPAIAN KINERJA DAN KEUANGAN	1	01.00.06	PROGRAM PENINGKATAN PENGEMBANGAN SISTEM PELAPORAN CAPAIAN KINERJA DAN KEUANGAN	Jumlah dokumen perencanaan dan laporan kinerja serta laporan keuangan yang tersusun tepat waktu	X XX 01 2	Administrasi Keuangan	Persentase Penyediaan Administrasi Keuangan Dalam Kondisi Baik	Kab. Lamongan	90%	3,502,064,000	APBD	90%	3,677,167,200		
					X XX 01 2 01	Penyediaan Gaji dan Tunjangan ASN	Jumlah Dokumen	Kab. Lamongan	1 Dokumen	3,452,064,000	APBD	1 Dokumen	3,624,667,200		
Penyusunan Pelaporan Keuangan secara Berkala	1	01.00.06.01	Penyusunan Pelaporan Keuangan secara Berkala	Jumlah dokumen pelaporan keuangan yang disusun tepat waktu	X XX 01 2 06	Penyusunan Laporan Capaian Kinerja dan Ikhtisar Realisasi Kinerja SKPD	Jumlah Dokumen	Kab. Lamongan	1 Dokumen	10,000,000	APBD	1 Dokumen	10,500,000		
Penyusunan Pelaporan Keuangan secara Berkala	1	01.00.06.01	Penyusunan Pelaporan Keuangan secara Berkala	Jumlah dokumen pelaporan keuangan yang disusun tepat waktu		01 2 07	Penyusunan Laporan Keuangan Bulanan / Semesteran	Kab. Lamongan	12 Laporan Bulanan, 1 Laporan Semesteran, 1 Laporan Akhir Tahun	20,000,000	APBD	14 Laporan	21,000,000		
Penyusunan Pelaporan Keuangan secara Berkala	1	01.00.06.01	Penyusunan Pelaporan Keuangan secara Berkala	Jumlah dokumen pelaporan keuangan yang disusun tepat waktu	X XX 01 2 09	Penyusunan Pelaporan Keuangan Akhir Tahun	Jumlah Dokumen	Kab. Lamongan	3 Dokumen	20,000,000	APBD	3 Dokumen	21,000,000		
PROGRAM PELAYANAN ADMINISTRASI PERKANTORAN	1	01.00.01	PROGRAM PELAYANAN ADMINISTRASI PERKANTORAN	Persentase unit kerja internal yang telayani dengan baik	X XX 01 2	Administrasi Umum	Persentase Administrasi Umum yang Terpenuhi Dengan Baik	Kab. Lamongan	90%	1,193,654,160	APBD	90%	1,253,336,868		
Penyediaan Jasa Perkantoran	1	01.00.01.01	Penyediaan Jasa Perkantoran	Jumlah jasa perkantoran yang tersedia dengan baik	X XX 01 2 02	Penyediaan Jasa Komunikasi, Sumber Daya Air dan Listrik	Jumlah Komponen Listrik,air, Telepon, dan Internet	Kab. Lamongan	5 Rekening (Telepon, air, listrik, kawat/Faximil dan internet)	246,600,000	APBD	5 Rekening (Telepon, air, listrik, kawat/Faximil dan internet)	258,930,000		
Penyediaan Jasa Perkantoran	1	01.00.01.01	Penyediaan Jasa Perkantoran	Jumlah jasa perkantoran yang tersedia dengan baik	X XX 01 2 03	Penyediaan Jasa Peralatan dan Perlengkapan Kantor	Jumlah Jasa Peralatan dan Perlengkapan Kantor	Kab. Lamongan	5 Jenis	8,900,000	APBD	5 Jenis	9,345,000		
Penyediaan Jasa Perkantoran	1	01.00.01.01	Penyediaan Jasa Perkantoran	Jumlah jasa perkantoran yang tersedia dengan baik	X XX 01 2 06	Penyediaan Jasa Pemeliharaan dan Perizinan Kendaraan Dinas/Operasional	Jumlah Kendaraan Dinas	Kab. Lamongan	15 Unit	9,700,000	APBD	15 Unit	10,185,000		
Penyediaan Jasa Perkantoran	1	01.00.01.01	Penyediaan Jasa Perkantoran	Jumlah jasa perkantoran yang tersedia dengan baik	X XX 01 2 07	Penyediaan Jasa Administrasi Keuangan	Jumlah Pelayanan Kantor	Kab. Lamongan	19 Orang	212,800,000	APBD	19 Orang	223,440,000		
Penyediaan Jasa Perkantoran	1	01.00.01.01	Penyediaan Jasa Perkantoran	Jumlah jasa perkantoran yang tersedia dengan baik	X XX 01 2 08	Penyediaan Jasa Kebersihan Kantor	Jumlah Pelayanan Kantor	Kab. Lamongan	23 Orang	257,600,000	APBD	23 Orang	270,480,000		
Penyediaan Barang Pakai Habis Perkantoran	1	01.00.01.02	Penyediaan Barang Pakai Habis Perkantoran	Jumlah barang pakai habis perkantoran yang tersedia dengan cukup	X XX 01 2 10	Penyediaan Alat Tulis Kantor	Jumlah ATK	Kab. Lamongan	53 Jenis ATK	125,500,000	APBD	53 Jenis ATK	131,775,000		
Penyediaan Barang Pakai Habis Perkantoran	1	01.00.01.02	Penyediaan Barang Pakai Habis Perkantoran	Jumlah barang pakai habis perkantoran yang tersedia dengan cukup	X XX 01 2 11	Penyediaan Barang Cetak dan Penggandaan	Jumlah Cetak dan Penggandaan	Kab. Lamongan Kab. Lamongan	5 Jenis Cetakan 40.020 Lembar Fotocopy	15,000,000	APBD	5 Jenis Cetakan 40.020 Lembar Fotocopy	15,750,000		
Penyediaan Barang Pakai Habis Perkantoran	1	01.00.01.02	Penyediaan Barang Pakai Habis Perkantoran	Jumlah barang pakai habis perkantoran yang tersedia dengan cukup	X XX 01 2 12	Penyediaan Komponen Instalasi Listrik/Penerangan Bangunan Kantor	Jumlah Alat Listrik	Kab. Lamongan	15 Jenis Alat Listrik	15,000,000	APBD	15 Jenis Alat Listrik	15,750,000		
Pengadaan Perlengkapan dan Peralatan Kantor	1	01.00.01.03	Pengadaan Perlengkapan dan Peralatan Kantor	Jumlah Peralatan dan Perlengkapan kantor dalam kondisi baik	X XX 01 2 13	Penyediaan Peralatan dan Perlengkapan Kantor	Jumlah Peralatan Gedung Kantor	Kab. Lamongan	14 Unit	50,000,000	APBD	14 Unit	52,500,000		
Penyediaan Barang Pakai Habis Perkantoran	1	01.00.01.02	Penyediaan Barang Pakai Habis Perkantoran	Jumlah barang pakai habis perkantoran yang tersedia dengan cukup	X XX 01 2 14	Penyediaan Peralatan Rumah Tangga	Jumlah Peralatan Rumah Tangga	Kab. Lamongan	24 Jenis	15,000,000	APBD	24 Jenis	15,750,000		
Penyediaan Barang Pakai Habis Perkantoran	1	01.00.01.02	Penyediaan Barang Pakai Habis Perkantoran	Jumlah barang pakai habis perkantoran yang tersedia dengan cukup		01 2 15	Penyediaan Bahan Bacaan dan Peraturan Perundang-undangan	Kab. Lamongan	10 Surat Kabar	14,000,000	APBD	10 Surat Kabar	14,700,000		
Penyediaan Barang Pakai Habis Perkantoran	1	01.00.01.02	Penyediaan Barang Pakai Habis Perkantoran	Jumlah barang pakai habis perkantoran yang tersedia dengan cukup	X XX 01 2 17	Penyediaan Makanan dan Minuman	Jumlah Makan dan Minum	Kab. Lamongan	636 Box Makanan, 636 box Snack dan 36 Dus Minuman	35,000,000	APBD	636 Box Makanan, 636 box Snack dan 36 Dus Minuman	36,750,000		
Rapat - Rapat Koordinasi dan Konsultasi	1	01.00.01.03	Rapat - Rapat Koordinasi dan Konsultasi	Jumlah rapat - rapat koordinasi dan konsultasi ke luar daerah yang dilaksanakan dengan baik	X XX 01 2 18	Rapat-Rapat Koordinasi dan Konsultasi ke Luar Daerah	Jumlah Perjalanan Dinas dalam Daerah dan Luar Daerah	Kab. Lamongan	152 kali	50,000,000	APBD	152 kali	52,500,000		
Pengadaan Perlengkapan dan Peralatan Kantor	1	01.00.01.03	Pengadaan Perlengkapan dan Peralatan Kantor	Jumlah Peralatan dan Perlengkapan kantor dalam kondisi baik	X XX 01 2 25	Pengadaan Mebeleur	Jumlah Mebeleur	Kab. Lamongan	2 unit	5,554,160	APBD	2 unit	5,831,868		
Pemeliharaan Rutin atau Berkala Gedung Kantor	1	01.00.02.04	Pemeliharaan Rutin atau Berkala Gedung Kantor	Persentase Gedung Kantor yang layak pakai	X XX 01 2 28	Pemeliharaan Rutin/Berkala Gedung Kantor	Jumlah Pemeliharaan/ Rutin/Berkala Gedung Kantor	Kab. Lamongan	1 Unit	50,000,000	APBD	1 Unit	52,500,000		
Pemeliharaan rutin atau Berkala Kendaraan Dinas atau Operasional	1	01.00.02.07	Pemeliharaan rutin atau Berkala Kendaraan Dinas atau Operasional	Jumlah kendaraan dinas/ operasional yang layak pakai	X XX 01 2 30	Pemeliharaan Rutin/Berkala Kendaraan Dinas/Operasional	Jumlah bahan bakar minyak (BBM)	Kab. Lamongan	4950 Liter	83,000,000	APBD	4950 Liter	87,150,000		
							Jumlah servis dan suku cadang kendaraan dinas roda 4 dan roda 2		19 Item			19 Item			
Program Peningkatan Kapasitas Sumber Daya Aparatur	2	1 01.00.05	Program Peningkatan Kapasitas Sumber Daya Aparatur	Persentase Sumber Daya Aparatur yang kapasitasnya Meningkatkan	X XX 01 2	Peningkatan Disiplin dan Kapasitas Sumber Daya Aparatur	Persentase Sumber Daya Aparatur yang Berkompetensinya Meningkatkan	Kab. Lamongan	90%	13,700,000	APBD	90%	14,385,000		
Pengadaan Pakaian Seragam Guru KB atau TK	1	01.01.15.10	Pengadaan Pakaian Seragam	Jumlah Pengadaan pakaian	X XX 01 2 02	Pengadaan Pakaian Dinas Beserta Perlengkapannya	Jumlah Pengadaan Pakaian Dinas Beserta Perlengkapannya	Kab. Lamongan	-	-	APBD	-	-		

URUSAN/BIDANG URUSAN/PROGRAM/KEGIATAN	No	KODE	URUSAN/BIDANG URUSAN/PROGRAM/KEGIATAN	INDIKATOR KINERJA PROGRAM/KEGIATAN	KODE	URUSAN/BIDANG URUSAN/PROGRAM/KEGIATAN	INDIKATOR KINERJA PROGRAM/KEGIATAN	RENCANA TAHUN 2021			CATATAN PENTING	PRAKIRAAN MAJU 2022										
								LOKASI	TARGET CAPAIAN KINERJA	KEBUTUHAN PAGU INDIKATIF		TARGET CAPAIAN KINERJA	KEBUTUHAN PAGU INDIKATIF									
Pendidikan dan Pelatihan Formal	1	01.00	05	01		Pendidikan dan Pelatihan Formal	Persentase ASN yang kompetensinya meningkat	X	XX	01	2	09	Pendidikan dan Pelatihan Formal	Jumlah Peserta Pendidikan dan Pelatihan Formal	Kab. Lamongan	2 Orang	13,700,000	APBD	2 Orang	14,385,000		
Program Peningkatan Peran Serta Kepemudaan	13	01	15			Program Peningkatan Peran Serta Kepemudaan	% Organisasi kepemudaan yang dibina	2	19	02			Program Pengembangan Kapasitas Daya Saing Kepemudaan	% Organisasi Kepemudaan yang Dibina	Kab. Lamongan	69.63 %	682,500,000	APBD	70.63 %	716,625,000		
													Penyadaran, Pemberdayaan, dan Pengembangan Pemuda dan Kepemudaan Terhadap Pemuda Pelopor Kabupaten/Kota, Wirausaha Muda Pemuda dan Pemuda Kader Kabupaten/Kota	Jumlah Pemuda Berprestasi	Kab. Lamongan	228 Orang	630,000,000	APBD	228 Orang	661,500,000		
Seleksi Evaluasi Kepeloporan Kepemudaan Dan Penghargaan Lainnya	13	01	15	009		Seleksi Evaluasi Kepeloporan Kepemudaan Dan Penghargaan Lainnya	Jumlah Pemuda yang Berprestasi	2	19	02	2	1	01	Penyelenggaraan Peningkatan Kapasitas Daya Saing Pemuda Pelopor Kabupaten/Kota	Jumlah Peserta Jambore Kepemudaan	Kab. Lamongan	30 Orang 5 Orang	50,000,000	APBD	30 Orang 5 Orang	52,500,000	
Facilitasi Penguatan Kelembagaan Kepemudaan yang Berbasis Kreativitas dan Bakat	13	01	15	006		Facilitasi Penguatan Kelembagaan Kepemudaan yang Berbasis Kreativitas dan Bakat	Jumlah Peserta Sosialisasi	2	19	02	2	1	02	Koordinasi, Sinkronisasi dan Penyelenggaraan Peningkatan Kapasitas Daya Saing Wira Usaha Pemuda	Jumlah Peserta Sosialisasi	Kab. Lamongan	30 orang	100,000,000	APBD	30 orang	105,000,000	
							Peserta Pelatihan (PPNS)								Jumlah Peserta Pelatihan (PPNS)		15 Orang			15 Orang		
Seleksi dan Pembinaan Paskibraka	13	01	15	001		Seleksi dan Pembinaan Paskibraka	Jumlah Paskibraka	2	19	02	2	1	03	Koordinasi, Sinkronisasi dan Penyelenggaraan Peningkatan Kapasitas Daya Saing Pemuda Kader Kabupaten/kota	Jumlah Paskibraka	Kab. Lamongan	82 Orang	390,000,000	APBD	82 Orang	409,500,000	
Pembinaan Perindungan Pemuda dari Tindak Kekerasan dan Kriminalitas	13	01	15	007		Pembinaan Perindungan Pemuda dari Tindak Kekerasan dan Kriminalitas	Jumlah Peserta yang Mengikuti Pembinaan dan Sosialisasi	2	19	02	2	1	04	Pemenuhan hak setiap pemuda yang meliputi: Perindungan Pemuda, Advokasi, Akses Pengembangan Diri, Pendidikan, Kesehatan, dan Saing	Jumlah Peserta Sosialisasi Tindak Kekerasan dan Kriminalitas	Kab. Lamongan	26 orang	40,000,000	APBD	26 orang	42,000,000	
Pendidikan dan pelatihan kesadaran bela negara bagi pemuda	13	01	15	002		Pendidikan dan pelatihan kesadaran bela negara bagi pemuda	Jumlah Peserta yang Mengikuti Pendidikan dan Pelatihan	2	19	02	2	1	08	Peningkatan Kepemimpinan, Kepeloporan dan Kesukarelawanan Pemuda	Jumlah Peserta yang Mengikuti Pendidikan dan Pelatihan	Kab. Lamongan	40 Orang	50,000,000	APBD	40 Orang	52,500,000	
															Jumlah Peserta Sosialisasi	Kab. Lamongan	100 Orang	52,500,000	APBD	100 Orang	55,125,000	
Facilitasi dan Pembinaan Penguatan Sumber Daya Manusia dan Kelembagaan Kepemudaan	13	01	15	005		Facilitasi dan Pembinaan Penguatan Sumber Daya Manusia dan Kelembagaan Kepemudaan	Jumlah Peserta Sosialisasi dan Sosialisasi Upacara	2	19	02	2	2	02	Koordinasi, Sinkronisasi dan Penyelenggaraan Peningkatan Kapasitas Pemuda dan Organisasi Kepemudaan Kabupaten/Kota	Jumlah Peserta Sosialisasi dan Sosialisasi Upacara	Kab. Lamongan	100 Orang	52,500,000	APBD	100 Orang	55,125,000	
Program Pembinaan dan Pemasarakan Olahraga	13	01	16			Program Pembinaan dan Pemasarakan Olahraga	Jumlah Olahragawan yang dibina	2	19	03				Program Pengembangan Kapasitas Daya Saing Keolahragaan	Jumlah Olahragawan yang Dibina	Kab. Lamongan	153	26,010,000,000	APBD	154	27,310,500,000	
															Jumlah Kejuruan Tingkat Pelajar	Kab. Lamongan	2 Cabor dan 9 Kelas Kejuruan, Alat-alat Olahraga, 27 Kecamatan, 1 unit	16,370,000,000	APBD	2 Cabor dan 9 Kelas Kejuruan, Alat-alat Olahraga, 27 Kecamatan, 1 unit	17,188,500,000	
Penyelenggaraan Lomba atau Kejuaran Tingkat Pelajar	13	01	16	013		Penyelenggaraan Lomba atau Kejuaran Tingkat Pelajar	Jumlah Kejuruan Pelajar	2	19	03	2	1	02	Koordinasi, Sinkronisasi dan Pelaksanaan Pemberdayaan Perikulum Olahraga dan Penyelenggaraan Kompetisi Satuan Pendidikan Dasar	Jumlah Kejuruan Olahraga	Kab. Lamongan	2 Cabor dan 9 Kelas Kejuruan	150,000,000	APBD	2 Cabor dan 9 Kelas Kejuruan	157,500,000	
Peningkatan Pembangunan Sarana dan Prasarana Olahraga			01	17	001	Peningkatan Pembangunan Sarana dan Prasarana Olahraga	Jumlah Pengukuran															
				01	17	002	Pemenuhan Kebutuhan Sarana dan Prasarana Olahraga Kecamatan	Jumlah Bantuan Alat2 Olahraga Untuk Kecamatan														
				01	17	004	Pembangunan Lapangan Bola Voly dan Futsal	Jumlah Pembangunan Lapangan Bola Voly/ Futsal	2	19	03	2	1	03	Koordinasi, Sinkronisasi dan Pelaksanaan Penediadan Sarana dan Prasarana Olahraga Kabupaten/Kota	Jumlah Pembangunan Sarana dan Prasarana Olahraga, Jumlah Pendataan Sarana dan Prasarana Olahraga, jumlah pembangunan GOR		Alat-alat Olahraga, 27 Kecamatan, 1 unit	16,220,000,000	APBD	Alat-alat Olahraga, 27 Kecamatan, 1 unit	17,031,000,000
Pemenuhan Kebutuhan Sarana dan Prasarana Olahraga				01	17	005	Pendataan Sarana Dan Prasarana Pemuda Dan Olahraga	Jumlah Validasi Data Sarana dan Prasarana Olahraga														
Pembangunan Lapangan Bola Voly dan Futsal																						
Pendataan Sarana Dan Prasarana Pemuda Dan Olahraga																						
Balap Sepeda Tour The Gondang Lamongan	13	01	16	014		Balap Sepeda Tour The Gondang Lamongan	Jumlah Peserta Balap Sepeda	2	19	03	2	2	01	Penyelenggaraan Kejuaraan Olahraga Multi Event dan Single Event Tingkat Kabupaten/Kota	Jumlah Penyelenggaraan Olahraga, Jumlah Kejuruan Olahraga	Kab. Lamongan	500 Peserta, 9 Juara	425,000,000	APBD	500 Peserta, 9 Juara	446,250,000	
Kejuaraan bola voli junior antar pemuda atau Karang Taruna Desa Se-Kabupaten Lamongan	13	01	16	015		Kejuaraan bola voli junior antar pemuda atau Karang Taruna Desa Se-Kabupaten Lamongan	Jumlah Peserta Karang Taruna	2	19	03	2	2	01	Penyelenggaraan Kejuaraan dan Pekan Olahraga Tingkat Kabupaten	Jumlah Kejuruan Tingkat Kabupaten	Kab. Lamongan	200 Peserta, 9 Juara	125,000,000	APBD	200 Peserta, 9 Juara	131,250,000	
Penyelenggaraan Lomba atau Kejuaraan Tingkat Kabupaten	13	01	16	007		Penyelenggaraan Lomba atau Kejuaraan Tingkat Kabupaten	Jumlah Lomba Peserta Lari Marathon	2	19	03	2	2	02	Partisipasi dan Kelukutsertaan dalam Penyelenggaraan Kejuaraan	Jumlah Peserta POSPEDA (Pekan Olahraga Pondok Pesantren Daerah)	Kab. Lamongan	5 Cabor (Gulat, Panjat Tebing, Tarung Drajat, Bola Basket, Bola Voli), 3 Juara	250,000,000	APBD	5 Cabor (Gulat, Panjat Tebing, Tarung Drajat, Bola Basket, Bola Voli), 3 Juara	262,500,000	
Penyelenggaraan POSPEDA (Pekan Olahraga Pondok Pesantren Daerah)	13	01	16	010		Penyelenggaraan POSPEDA (Pekan Olahraga Pondok Pesantren Daerah)	Jumlah Peserta POSPEDA (Pekan Olahraga Pondok Pesantren Daerah)	2	19	03	2	2	03	Pembinaan dan Pengembangan Olahraga Prestasi Tingkat Daerah Provinsi	Jumlah Atlet yang Mengikuti Seleksi	Kab. Lamongan	4 Cabor (Atletik, Bola Voly, Pencak Silat, Senam Santri)	50,000,000	APBD	4 Cabor (Atletik, Bola Voly, Pencak Silat, Senam Santri)	52,500,000	
															Jumlah Atlet yang Mengikuti Seleksi	Kab. Lamongan	5 cabor, 50 Orang, 15 Orang	390,000,000	APBD	5 cabor, 50 Orang, 15 Orang	409,500,000	
Mengikuti Kejuaraan di Tingkat Propinsi	13	01	16	006		Mengikuti Kejuaraan di Tingkat Propinsi	Jumlah Atlet yang Mengikuti Kejuaraan	2	19	03	2	3	01	Seleksi Atlet Daerah	Jumlah Atlet yang Mengikuti Kejuaraan	Kab. Lamongan	5 Cabor (Gulat, Panjat Tebing, Tarung Drajat, Bola Basket, Bola Voli), 3 Juara	290,000,000	APBD	5 Cabor (Gulat, Panjat Tebing, Tarung Drajat, Bola Basket, Bola Voli), 3 Juara	304,500,000	
Peningkatan Kapasitas Praktisi Olahraga	13	01	16	004		Peningkatan Kapasitas Praktisi Olahraga	Jumlah Peserta Praktisi Olahraga	2	19	03	2	3	02	Pemusatan Latihan Daerah, Ilmu Pengetahuan dan Teknologi Keolahragaan (Sport Science)	Jumlah Peserta Praktisi Olahraga	Kab. Lamongan	50 Orang	50,000,000	APBD	50 Orang	52,500,000	
Pemberian Penghargaan Bagi Insan Olahraga yang Berdedikasi dan Berprestasi	13	01	16	003		Pemberian Penghargaan Bagi Insan Olahraga yang Berdedikasi dan Berprestasi	Jumlah Prestasi Olahraga	2	19	03	2	3	04	Pemberian Penghargaan Olahraga Kabupaten/Kota	Jumlah Insan yang Berdedikasi	Kab. Lamongan	15 orang (10 Atlet dan 5 Pelatih)	50,000,000	APBD	15 orang (10 Atlet dan 5 Pelatih)	52,500,000	

URUSAN/BIDANG URUSAN/PROGRAM/KEGIATAN/	No	KODE	URUSAN/BIDANG URUSAN/PROGRAM/KEGIATAN/	INDIKATOR KINERJA PROGRAM/KEGIATAN	KODE	URUSAN/BIDANG URUSAN/PROGRAM/KEGIATAN/SUB KEGIATAN	INDIKATOR KINERJA PROGRAM/KEGIATAN	RENCANA TAHUN 2021			CATATAN PENTING	PRAKIRAAN MAJU 2022		
								LOKASI	TARGET CAPAIAN KINERJA	KEBUTUHAN PAGU INDIKATIF		TARGET CAPAIAN KINERJA	KEBUTUHAN PAGU INDIKATIF	
					2 19 03 2 4	Pembinaan dan Pengembangan Organisasi Olahraga	Jumlah Kejuaraan Olahraga Prestasi dan Pembinaan Atlit Olahraga Berbakat			10 Cabang Olahraga	5.250.000,000	APBD	10 Cabang Olahraga	5.512.500,000
Pembinaan Cabang Olahraga Prestasi	13	01	16	001	2 19 03 2 4	Pembinaan dan Pengembangan Organisasi Olahraga	Jumlah Kejuaraan Olahraga Prestasi	Kab. Lamongan	8 Cabor (Atletik, Catur, Gulat, Panjat Tebing, Tarung Drajat, Bola Basket, Bola Voly, Aeromodelling,) Cabang Kejuaraan 2 Cabor (Atletik, Catur,)	5.250.000,000	APBD	8 Cabor (Atletik, Catur, Gulat, Panjat Tebing, Tarung Drajat, Bola Basket, Bola Voly, Aeromodelling,) Cabang Kejuaraan 2 Cabor (Atletik, Catur,)	5.512.500,000	
						Jumlah Pembinaan Atlit Olahraga Berbakat								
						Dana Hibah (KONI)	Jumlah Cabor yang dibina							30 Cabor
					2 19 03 2 5	Pembinaan dan Pengembangan Olahraga Rekreasi	Jumlah Peserta Olahraga Rekreasi dan Jumlah Peserta Disabilitas, Jumlah	Kab. Lamongan	3850 Orang dan 15 Jenis	3.575.000,000	APBD	3850 Orang dan 15 Jenis	3.753.750,000	
Pengembangan Olahraga Rekreasi dan Olah Raga Disabilitas	13	01	17	011	2 19 03 2 5	Pembinaan dan Pengembangan Olahraga Rekreasi	Jumlah Peserta Olahraga Rekreasi dan Jumlah Peserta Disabilitas, Jumlah	Kab. Lamongan	500 orang	150.000,000	APBD	1000 orang	157.500,000	
						Pemasangan Festival dan Olahraga Rekreasi	Jumlah Peserta Disabilitas		20 Orang			20 Orang		
	13	01	17	009	2 19 03 2 5	02	Fasilitas Penyelenggaraan Senam Kebugaran Jumat Pagi dan Minggu Ceria	Jumlah Peserta Senam	Kab. Lamongan	1000 orang	125.000,000		1000 orang	131.250,000
Pemeliharaan Rutin Sarana dan prasarana Olahraga	13	01	17	015	2 19 03 2 5	04	Pemeliharaan Rutin Sarana dan prasarana Olahraga	Jumlah Pemeliharaan Rutin Sarana dan Prasarana Olahraga	Kab. Lamongan	15 Jenis	3.100.000,000	APBD	15 Jenis	3.255.000,000
						Pembangunan Pagar Lapangan Sepak Bola Dekat	Jumlah Pembangunan Pagar							
						Pembangunan Gedung Olahraga (DAK)	Jumlah pembangunan Gedung Olahraga 1 Unit							
	13	01	17	010	2 19 03 2 5	05	Penyelenggaraan Lomba Gerak Jalan Napak Tilas Mayangkara dan Lomba Gerak Jalan Perjuangan Kadet Suwoko	Jumlah Peserta Gerak Jalan	Kab. Lamongan	2000 orang	200.000,000		2000 orang	210.000,000
					2 19 04		Program Pengembangan Kapasitas Kepramukaan	Jumlah Sarana dan Prasarana Olahraga	KAB.LAMONGAN	50 Orang	500.000,000	APBD	50 Orang	525.000,000
					2 19 04 2 1		Pembinaan dan Pengembangan Organisasi Kepramukaan	Jumlah Siswa yang di Bina	Kab. Lamongan	50 Orang		APBD	50 Orang	
Pengembangan Pendidikan Kepramukaan di Sekolah	13	01	15	004	2 19 04 2 1	03	Pengembangan Kapasitas SDM Kepramukaan Tingkat Daerah	Jumlah Siswa yang di Bina	Kab. Lamongan	50 Orang	500.000,000	APBD	50 Orang	525.000,000
							Dana Hibah (Pramuka)	Jumlah Anggota Pramuka yang dibina	Kab. Lamongan	3000			3000	
TOTAL											31,981,918,160	APBD		33,581,014,068

PERMENDAGRI 13 RPJMD/RENSTRA/RENJA										PERMENDAGRI 90 TAHUN 2019										
NO	KODE					URUSAN/IDANG URUSAN/PROGRAM	INDIKATOR KINERJA PROGRAM	KODE			URUSAN/IDANG URUSAN/PROGRAM	INDIKATOR KINERJA PROGRAM	RENCANA TAHUN 2021			CATATAN PENTING	PRAKIRAAN MAJU 2022			
													LOKASI	TARGET CAPAIAN KINERJA	KEBUTUHAN PAGU INDIKATIF		TARGET CAPAIAN KINERJA	KEBUTUHAN PAGU INDIKATIF		
1	2					3	4	5			6	7	8	9	10	11	12	13		
								x	xx	01			PROGRAM PENUNJANG URUSAN PEMERINTAHAN DAERAH	Persentase unit kerja internal yang terlayani dengan baik	Disparbud	100%	1,427,850,000		100%	1,809,265,500
								x	xx	01	2.01		Perencanaan dan Evaluasi Kinerja Perangkat Daerah		Disparbud	10 Dokumen	95,000,000		10 Dokumen	105,000,000
								x	xx	01	2.01	01	Penyusunan Renstra dan Renja Perangkat Daerah	Jumlah Dokumen	Disparbud	2 Dokumen	15,000,000	APBD	2 Dokumen	20,000,000
								x	xx	01	2.01	02	Penyusunan Program dan Kegiatan Perangkat Daerah dalam Dokumen Perencanaan	Jumlah Dokumen	Disparbud	1 Dokumen	10,000,000	APBD	1 Dokumen	15,000,000
								x	xx	01	2.01	05	Evaluasi Kinerja Perangkat Daerah	Jumlah Dokumen	Disparbud	7 Dokumen	70,000,000	APBD	7 Dokumen	70,000,000
								x	xx	01	2.02		Administrasi Keuangan		Disparbud	19 Dokumen	40,000,000		19 Dokumen	60,000,000
								x	xx	01	2.02	01	Penyediaan Gaji dan Tunjangan ASN	Jumlah Dokumen	Disparbud	1 Dokumen	5,000,000	APBD	1 Dokumen	10,000,000
								x	xx	01	2.02	06	Penyusunan Laporan Capaian Kinerja dan Ikhtisar Realisasi Kinerja SKPD	Jumlah Dokumen	Disparbud	1 Dokumen	5,000,000	APBD	1 Dokumen	10,000,000

NO	KODE					URUSAN/IDANG URUSAN/PROGRAM	INDIKATOR KINERJA PROGRAM	RENCANA TAHUN 2021					CATATAN PENTING	PRAKIRAAN MAJU 2022						
								KODE	URUSAN/IDANG URUSAN/PROGRAM	INDIKATOR KINERJA PROGRAM	LOKASI	TARGET CAPAIAN KINERJA		KEBUTUHAN PAGU INDIKATIF	TARGET CAPAIAN KINERJA	KEBUTUHAN PAGU INDIKATIF				
													x				xx	01	2.02	07
								x	xx	01	2.02	09	Penyusunan Pelaporan Keuangan Akhir Tahun	Jumlah Dokumen	Disparbud	3 Dokumen	15,000,000	APBD	3 Dokumen	20,000,000
								x	xx	01	2.03		Administrasi Umum		Disparbud	15 Kegiatan	1,202,850,000		15 Kegiatan	1,554,265,500
								x	xx	01	2.03	02	Penyediaan Jasa Komunikasi, Sumber Daya Air dan Listrik	Jumlah Komponen Listrik, Air, Telepon, Teleconfren dan WIFI	Disparbud	5 Rekening	313,200,000	APBD	5 Rekening	313,200,000
								x	xx	01	2.03	03	Penyediaan Jasa Peralatan dan Perlengkapan Kantor	Jumlah Peralatan dan Perlengkapan Kantor	Disparbud	Komputer 5, Laptop 5	80,000,000	APBD	Komputer 5, Laptop 5	150,000,000
								x	xx	01	2.03	06	Penyediaan Jasa Pemeliharaan dan Perizinan Kendaraan Dinas/Operasional	Jumlah Kendaraan Dinas	Disparbud	Kendaraan Dinas Kadis 1 Unit, Kendaraan Sekretaris 1 Unit, Kendaraan Kabid 2 unit, Kendaraan roda dua 11 Unit, Kendaraan roda tiga 4 unit	5,000,000	APBD	Kendaraan Dinas Kadis 1 Unit, Kendaraan Sekretaris 1 Unit, Kendaraan Kabid 2 unit, Kendaraan roda dua 11 Unit, Kendaraan roda tiga 4 unit	8,000,000
								x	xx	01	2.03	07	Penyediaan Jasa Pelayanan Administrasi Keuangan	Jumlah Pelayanan Kantor	Disparbud	24 Orang	283,650,000	APBD	24 Orang	283,650,000
								x	xx	01	2.03	08	Penyediaan Jasa Kebersihan Kantor	Jumlah Pelayanan Kantor	Disparbud	1 paket, 1 orang	70,000,000	APBD	1 paket, 1 orang	70,000,000
								x	xx	01	2.03	10	Penyediaan Alat Tulis Kantor	Jumlah ATK	Disparbud	24 Jenis ATK	50,000,000	APBD	24 Jenis ATK	66,000,000
								x	xx	01	2.03	11	Penyediaan Barang Cetak dan Penggandaan	Jumlah Cetak dan Penggandaan	Disparbud	6 Jenis Cetakan , 55062Lembar Fotocopy dan 300 buku	70,000,000	APBD	6 Jenis Cetakan , 55062Lembar Fotocopy dan 300 buku	81,165,500

NO	KODE					URUSAN/IDANG/URUSAN/PROGRAM	INDIKATOR KINERJA PROGRAM	KODE					URUSAN/IDANG/URUSAN/PROGRAM	INDIKATOR KINERJA PROGRAM	RENCANA TAHUN 2021			CATATAN PENTING	PRAKIRAAN MAJU 2022	
								LOKASI	TARGET CAPAIAN KINERJA	KEBUTUHAN PAGU INDIKATIF	TARGET CAPAIAN KINERJA	KEBUTUHAN PAGU INDIKATIF								
								x	xx	01	2.03	12	Penyediaan Komponen Instalasi Listrik/Penerangan Bangunan Kantor	Jumlah Alat Listrik	Disparbud	7 Jenis Alat Listrik	8,000,000	APBD	7 Jenis Alat Listrik	9,000,000
								x	xx	01	2.03	13	Penyediaan Peralatan dan Perlengkapan Kantor	Jumlah Peralatan Gedung Kantor	Disparbud	14 Unit	70,000,000	APBD	14 Unit	90,000,000
								x	xx	01	2.03	14	Penyediaan Peralatan Rumah Tangga	Jumlah Peralatan Rumah Tangga	Disparbud	5 unit wallpaper ruangan, 1 unit papan elektrik	45,000,000	APBD	5 unit wallpaper ruangan, 1 unit papan elektrik	53,000,000
								x	xx	01	2.03	17	Penyediaan Bahan Bacaan dan Peraturan Perundang-undangan	Jumlah Surat Kabar	Disparbud	8 Surat Kabar dan 10 kali publikasi	15,000,000	APBD	8 Surat Kabar dan 10 kali publikasi	20,000,000
								x	xx	01	2.03	17	Penyediaan Makanan dan Minuman	Jumlah Makan dan Minum	Disparbud	300 Box Makanan, 1100 box Snack dan 150 Dus Minuman	35,000,000	APBD	300 Box Makanan, 1100 box Snack dan 150 Dus Minuman	39,000,000
								x	xx	01	2.03	18	Rapat-Rapat Kordinasi dan Konsultasi ke Luar Daerah	Jumlah Perjalanan Dinas dalam Daerah dan Luar Daerah	Disparbud	15 orang	50,000,000	APBD	15 orang	70,000,000
								x	xx	01	2.03	25	Pengadaan Mebeleur	Jumlah Mebeleur	Disparbud	5 unit filling kabinet, 5 unit lemari	45,000,000	APBD	5 unit filling kabinet, 5 unit lemari	50,000,000
								x	xx	01	2.03	28	Pemeliharaan Rutin/Berkala Gedung Kantor	Jumlah Pemeliharaan Rutin/Berkala Gedung Kantor	Disparbud	1 unit pemeliharaan gudang, 1 unit paving halaman kantor, pengecatan kantor	13,000,000	APBD	1 unit pemeliharaan gudang, 1 unit paving halaman kantor, pengecatan kantor	165,000,000
								x	xx	01	2.03	30	Pemeliharaan Rutin/Berkala Kendaraan Dinas/Operasional	Jumlah Pemeliharaan Rutin/Berkala Kendaraan Dinas/Operasional	Disparbud	roda 4 Unit roda 2 9 unit dan 19 Suku cadang	50,000,000	APBD	roda 4 Unit roda 2 9 unit dan 19 Suku cadang	86,250,000

NO	KODE					URUSAN/IDANG URUSAN/PROGRAM	INDIKATOR KINERJA PROGRAM	KODE					URUSAN/IDANG URUSAN/PROGRAM	INDIKATOR KINERJA PROGRAM	RENCANA TAHUN 2021			CATATAN PENTING	PRAKIRAAN MAJU 2022		
								x	xx	01	2.04				LOKASI	TARGET CAPAIAN KINERJA	KEBUTUHAN PAGU INDIKATIF		TARGET CAPAIAN KINERJA	KEBUTUHAN PAGU INDIKATIF	
								x	xx	01	2.04	02	Pengadaan Pakaian Dinas Beserta Perlengkapannya	Jumlah Pengadaan Pakaian Dinas Beserta Perlengkapannya	Disparbud	66 stel korpri, 66 stel hitam putih, 20 stel pakaian olah raga, 66 stel pakaian tradisioi	75,000,000	APBD	66 stel korpri, 66 stel hitam putih, 20 stel pakaian olah raga, 66 stel pakaian tradisioi	75,000,000	
								x	xx	01	2.04	09	Pendidikan dan Pelatihan Formal	Jumlah Peserta Pendidikan dan Pelatihan Formal	Disparbud	2 Orang	15,000,000	APBD	2 Orang	15,000,000	
								2	22				URUSAN PEMERINTAHAN BIDANG KEBUDAYAAN	Jumlah pengembangan nilai seni dan budaya		50 kelompok kesenian	1,620,000,000		50 kelompok kesenian	5,350,000,000	
								2	22	02			PROGRAM PENGEMBANGAN KEBUDAYAAN	Jumlah pengembangan nilai seni dan budaya		50 kelompok kesenian	1,620,000,000		50 kelompok kesenian	5,350,000,000	
								2	22	02	2.01		Pengelolaan Kebudayaan yang Masyarakat Pelakunya dalam Daerah Kabupaten/Kota	Jumlah pengembangan nilai seni dan budaya		50 kelompok kesenian			50 kelompok kesenian		

NO	KODE					URUSAN/IDANG URUSAN/PROGRAM	INDIKATOR KINERJA PROGRAM	RENCANA TAHUN 2021					CATATAN PENTING	PRAKIRAAN MAJU 2022				
								URUSAN/IDANG URUSAN/PROGRAM	INDIKATOR KINERJA PROGRAM	LOKASI	TARGET CAPAIAN KINERJA	KEBUTUHAN PAGU INDIKATIF		TARGET CAPAIAN KINERJA	KEBUTUHAN PAGU INDIKATIF			
						Gelar Kekayaan Kesenian Daerah		2	22	02	2.01	01	Kab. Lamongan	35 kelompok kesenian 7 kelompok seni 2 tari 1 kali 1 kali	800,000,000	APBD	35 kelompok kesenian 7 kelompok seni 2 tari 1 kali 1 kali 1 panggung	3,850,000,000
								2	22	02	2.02			50 kelompok kesenian			50 kelompok kesenian	
						Pembinaan adat budaya daerah		2	22	02	2.02	01	Kab. Lamongan	- 2 Pembinaan upacara adat - Sosialisasi Adat dan Budaya - LTD, Kupatan, Patrol sahur, Pawai Budaya	550,000,000	APBD	- 2 Pembinaan upacara adat - Sosialisasi Adat dan Budaya - LTD, Kupatan, Patrol sahur, Pawai Budaya	925,000,000

NO	KODE					URUSAN/IDANG URUSAN/PROGRAM	INDIKATOR KINERJA PROGRAM	RENCANA TAHUN 2021					CATATAN PENTING	PRAKIRAAN MAJU 2022				
								URUSAN/IDANG URUSAN/PROGRAM	INDIKATOR KINERJA PROGRAM	LOKASI	TARGET CAPAIAN KINERJA	KEBUTUHAN PAGU INDIKATIF		TARGET CAPAIAN KINERJA	KEBUTUHAN PAGU INDIKATIF			
						Pengembangan Kesenian dan Kebudayaan Daerah		2	22	02	2.02	02	Kab. Lamongan	1 kali 1 kali 1 kali 1 kali	270,000,000	APBD	1 kali 1 kali 1 kali 1 kali	575,000,000
								2	22	03				50 kelompok kesenian	580,000,000		50 kelompok kesenian	600,000,000
								2	22	03	2			50 kelompok kesenian			50 kelompok kesenian	
						Pengelolaan dan pengembangan pelestarian peninggalan sejarah, purbakala		2	22	03	2.01	01	Kab. Lamongan	3 kegiatan 1 kali 2 jenjang 50 peserta 25 peserta	580,000,000		3 kegiatan 1 kali 2 jenjang 50 peserta 25 peserta	600,000,000

NO	KODE					URUSAN/IDANG URUSAN/PROGRAM	INDIKATOR KINERJA PROGRAM	KODE					URUSAN/IDANG URUSAN/PROGRAM	INDIKATOR KINERJA PROGRAM	RENCANA TAHUN 2021			CATATAN PENTING	PRAKIRAAN MAJU 2022	
								2	22	04					LOKASI	TARGET CAPAIAN KINERJA	KEBUTUHAN PAGU INDIKATIF		TARGET CAPAIAN KINERJA	KEBUTUHAN PAGU INDIKATIF
								2	22	04			PROGRAM PEMBINAAN SEJARAH	Jumlah benda/situs cagar budaya yang dilestarikan		50 benda cagar budaya	-		50 benda cagar budaya	75,000,000
								2	22	04	2.01		Pembinaan Sejarah Lokal dalam 1 (Satu) Daerah Kabupaten/Kota							
						Pengelolaan dan pengembangan pelestarian peninggalan sejarah, purbakala		2	22	04	2.01	03	Peningkatan Akses Masyarakat Terhadap Data dan Informasi Sejarah	Jumlah peserta Seminar sejarah	Kab. Lamongan	100 peserta	-	APBD	100 peserta	75,000,000
								2	22	05			PROGRAM PELESTARIAN DAN PENGELOLAAN CAGAR BUDAYA	Jumlah benda/situs cagar budaya yang dilestarikan		50 benda cagar budaya	470,000,000		50 benda cagar budaya	600,000,000
								2	22	05	2.02		Pengelolaan Cagar Budaya Peringkat Kabupaten/Kota							

NO	KODE					URUSAN/ IDANG URUSAN/P PROGRAM	INDIKATO R KINERJA PROGRAM	RENCANA TAHUN 2021					CATATAN PENTING	PRAKIRAAN MAJU 2022						
								KODE						LOKASI	TARGET CAPAIAN KINERJA	KEBUTUHAN PAGU INDIKATIF	TARGET CAPAIAN KINERJA	KEBUTUHAN PAGU INDIKATIF		
						Pengelolaan dan pengembangan pelestarian peninggalan sejarah, purbakala		2	22	05	2.02	02	Pencegahan dan Penanggulangan Kerusakan. Kehancuran. atau Kemusnahan Cagar Budaya	Jumlah benda/situs cagar dan peninggalan bawah air yang didata, diteliti, dibukukan, didaftarkan sebagai cagar budaya dan dilestarkan, Jumlah benda/situs cagar budaya yang direhab dan dipelihara secara rutin tiap tahun	Kab. Lamongan	2 makam/situs/benda cagar budaya 3 makam	470,000,000	APBD	2 makam/situs/benda cagar budaya 3 makam	600,000,000
								2	22	06			PROGRAM PENGELOLAAN PERMUSEUMAN	Jumlah benda/situs cagar budaya yang dilestarikan		50 benda cagar budaya	700,000,000		50 benda cagar budaya	150,000,000
								2	22	06	2.01		Pengelolaan Museum Kabupaten/Kota							
						Pengelolaan dan pengembangan museum daerah, Pengelolaan dan pengembangan museum daerah		2	22	06	2.01	04	Penyediaan dan Pemeliharaan Sarana dan Prasarana Museum	Jumlah koleksi museum daerah, Pemeliharaan museum daerah	Kab. Lamongan	5 macam	100,000,000	APBD	20 macam	150,000,000
													Jumlah koleksi museum daerah, Pemeliharaan museum daerah	DAK		600,000,000				
								3	26				URUSAN PEMERINTAHAN BIDANG PARIWISATA							

NO	KODE					URUSAN/IDANG URUSAN/PROGRAM	INDIKATOR KINERJA PROGRAM	RENCANA TAHUN 2021					CATATAN PENTING	PRAKIRAAN MAJU 2022				
								LOKASI	TARGET CAPAIAN KINERJA	KEBUTUHAN PAGU INDIKATIF	TARGET CAPAIAN KINERJA	KEBUTUHAN PAGU INDIKATIF						
								3	26	02					12 obyek	1,330,000,000	12 obyek	2,050,000,000
								3	26	02	2.01				12 obyek		12 obyek	
						Pengembangan objek pariwisata unggulan							Kab. Lamongan	9 macam makanan satwa, 1	110,000,000	APBD	12 bulan, 9 macam makanan satwa	200,000,000
								3	26	02	2.03				12 obyek		12 obyek	
						Pengembangan sarana dan prasarana pariwisata							Kab. Lamongan	OW. Waduk Gondang : - Perbaikan saluran air - Perbaikan paving - Penambahan wahana permainan anak OW. Sunan Drajad : - Perbaikan jalan setapak bagi pengunjung	920,000,000	APBD	OW. Waduk Gondang : - Perbaikan saluran air - Perbaikan paving - Penambahan wahana permainan anak OW. Sunan Drajad : - Perbaikan jalan setapak bagi pengunjung - Pembuatan miniatur Kapal Van Der Wijck	1,200,000,000
						Pengembangan paket wisata, Festival Pariwisata							Kab. Lamongan, Jawa timur	2 festival makanan khas yang diikuti oleh pelaku usaha pariwisata 1 kali anugerah wisata 1 paket	165,000,000	APBD	2 festival makanan khas yang diikuti oleh pelaku usaha pariwisata 1 kali anugerah wisata 1 paket 5 Desa	445,000,000

NO	KODE				URUSAN/IDANG URUSAN/PROGRAM	INDIKATOR KINERJA PROGRAM	KODE				URUSAN/IDANG URUSAN/PROGRAM	INDIKATOR KINERJA PROGRAM	RENCANA TAHUN 2021			CATATAN PENTING	PRAKIRAAN MAJU 2022		
							3	26	02	2.04			LOKASI	TARGET CAPAIAN KINERJA	KEBUTUHAN PAGU INDIKATIF		TARGET CAPAIAN KINERJA	KEBUTUHAN PAGU INDIKATIF	
							3	26	02	2.04		Penetapan Tanda Daftar Usaha Pariwisata Daerah Kabupaten/Kota	Jumlah destinasi wisata yang dikelola		12 obyek			12 obyek	
					Fasilitasi pengembangan usaha pariwisata, Monitoring dan evaluasi usaha pariwisata							Penyediaan Layanan Pendaftaran Usaha Pariwisata Kabupaten/Kota	Jumlah sosialisasi tenaga kerja serta usaha, pariwisata yang tersosialisasi sertifikasi usaha pariwisata, Jumlah pendataan izin usaha pariwisata, Jumlah monitoring & evaluasi usaha pariwisata	Kab. Lamongan	50 peserta 26 kali 22 usaha pariwisata	135,000,000	APBD	50 peserta 26 kali 22 usaha pariwisata	205,000,000
							3	26	03			PROGRAM PEMASARAN PARIWISATA	Jumlah kunjungan wisnus, Jumlah kunjungan wisman		2.368.627 org , 205 org	250,000,000		2.368.627 org , 205 org	900,000,000
							3	26	03	2.01		Pemasaran Pariwisata Dalam dan Luar Negeri Daya Tarik, Destinasi dan Kawasan Strategis Pariwisata Kabupaten/Kota	Jumlah kunjungan wisnus, Jumlah kunjungan wisman		2.368.627 org , 205 org			2.368.627 org , 205 org	

NO	KODE					URUSAN/IDANG URUSAN/PROGRAM	INDIKATOR KINERJA PROGRAM	KODE					URUSAN/IDANG URUSAN/PROGRAM	INDIKATOR KINERJA PROGRAM	RENCANA TAHUN 2021			CATATAN PENTING	PRAKIRAAN MAJU 2022	
								3	26	03	2.01	01			LOKASI	TARGET CAPAIAN KINERJA	KEBUTUHAN PAGU INDIKATIF		TARGET CAPAIAN KINERJA	KEBUTUHAN PAGU INDIKATIF
						Penyelenggaraan Promosi pariwisata		3	26	03	2.01	01	Penguatan Promosi Melalui Media Cetak, Elektronik, dan Media Lainnya Baik dalam dan Luar Negeri	Jumlah balihoo wisata yang terpelihara, Jumlah pemeliharaan aplikasi wisata, Jumlah booklet, leaflet, exbanmer, pengiriman Duta Wisata Raka Raki,	Kab. Lamongan dan Jawa Timur dan Jawa Timur	8 unit balihoo 1 aplikasi Lmg Tourism 1 paket 1 kali	150,000,000	APBD	8 unit balihoo 1 aplikasi Lmg Tourism 1 paket 1 kali 1 kali 1 paket 1 paket	600,000,000
						Penyelenggaraan Promosi pariwisata		3	26	03	2.01	02	Fasilitasi Kegiatan Pemasaran Pariwisata Baik dalam&Luar r Negeri Bagi Industri Pariwisata Kab.Kota	Jumlah festival dalam dan luar daerah yang diikuti	Nasional	3 festival	100,000,000	APBD	3 festival	300,000,000
								3	26	04			PROGRAM PENGEMBANGAN EKONOMI KREATIF MELALUI PEMANFAATAN DAN PERLINDUNGAN HAK KEKAYAAN INTELEKTUAL	Jumlah kunjungan wisnus, Jumlah kunjungan wisman		2.368.627 org , 205 org	-		2.368.627 org , 205 org	200,000,000

NO	KODE					URUSAN/IDANG URUSAN/PROGRAM	INDIKATOR KINERJA PROGRAM	RENCANA TAHUN 2021					CATATAN PENTING	PRAKIRAAN MAJU 2022						
								LOKASI	TARGET CAPAIAN KINERJA	KEBUTUHAN PAGU INDIKATIF	TARGET CAPAIAN KINERJA	KEBUTUHAN PAGU INDIKATIF								
								3	26	04	2.01				2.368.627 org , 205 org	2.368.627 org , 205 org				
								3	26	04	2.01	01	Pengembangan dan Revitalisasi Prasarana Kota Kreatif	pembuatan galeri ekonomi kreatif dan pengisian galeri (obyek wisata, handicraft, kuliner dll)	Kab. Lamongan	2 kegiatan	-	APBD	2 kegiatan	200,000,000
								3	26	05			PROGRAM PENGEMBANGAN SUMBER DAYA PARIWISATA DAN EKONOMI KREATIF	Jumlah kunjungan wisnus, Jumlah kunjungan wisman		2.368.627 org , 205 org	595,000,000		2.368.627 org , 205 org	625,000,000
								3	26	05	2.01		Polaksanaan Peningkatan Kapasitas Sumber Daya Manusia Pariwisata dan Ekonomi Kreatif Tingkat Dasar	Jumlah kunjungan wisnus, Jumlah kunjungan wisman		2.368.627 org , 205 org			2.368.627 org , 205 org	

NO	KODE	URUSAN/IDANG URUSAN/P PROGRAM	INDIKATOR KINERJA PROGRAM	KODE					URUSAN/IDANG URUSAN/P PROGRAM	INDIKATOR KINERJA PROGRAM	RENCANA TAHUN 2021			CATATAN PENTING	PRAKIRAAN MAJU 2022				
											LOKASI	TARGET CAPAIAN KINERJA	KEBUTUHAN PAGU INDIKATIF		TARGET CAPAIAN KINERJA	KEBUTUHAN PAGU INDIKATIF			
					3	26	05	2.01	01	Pengembangan Sumber Daya Manusia dan Profesionalisme Bidang Pariwisata	Jumlah peserta pemilihan Duta Wisata, Yak Yuk Lamongan		30 Finalis	300,000,000	APBD	30 Finalis	250,000,000		
					3	26	05	2.01	02	Peningkatan Peran serta masyarakat dalam pengembangan kemitraan pariwisata	Jumlah peserta studi komparasi/gathering	Kab. Lamongan	50 peserta	45,000,000	APBD	50 peserta	75,000,000		
					3	26	05	2.01	03	Pelatihan Dasar SDM Kepariwisataa n Bagi Masyarakat . Guru dan Pelajar (Mahasiswa dan/atau Siswa)	Jumlah peserta pelatihan Tour Guide, Jumlah peserta pelatihan POKDARWIS	Kab. Lamongan	40 peserta 100 peserta	150,000,000	APBD	40 peserta 100 peserta	150,000,000		
					3	26	05	2.01	06	Pengembangan pariwisata berbasis ekonomi kreatif	Talks Show Ekonomi Kreatif, Pameran Ekonomi Kreatif	Disparbud	40 peserta, 1 kali	100,000,000	APBD	40 peserta, 1 kali	150,000,000		
TOTAL ANGGARAN																6,972,850,000			12,359,265,500

No	PERMENDAGRI 13/RP/JMD/RENSTRA/RENJA						PERMENDAGRI 90 TAHUN 2019					
	Kode	Urusan/ Bidang Urusan / Program/ Kegiatan	Indikator Kinerja program/ Kegiatan	Kode	Urusan/ Bidang Urusan / Program/ Kegiatan/ Sub Kegiatan	Indikator Kinerja program / Kegiatan	Rencana Tahun 2021			Catatan Penting	Perkiraan Maju 2022	
							Lokasi	Target Capaian Kinerja	Kebutuhan Pagu Indikatif		Target Capaian Kinerja	Kebutuhan Pagu Indikatif
(1)	(2)	(3)	(4)	(5)	(6)	(7)	(8)	(9)	(10)	(11)	(12)	(13)
	1 02 17 01	01	Program Pelayanan Administrasi Perkantoran	2 23 01	Program Penunjang Urusan Pemerintahan daerah	Prosentase Unit kerja internal yang terlayani dengan baik	kab. Lamongan	100%	5,430,558,500	APBD	100%	7,222,158,500
	1 02 17 01	02	Program Peningkatan Sarana dan Prasana Aparatur			Prosentase sarana dan prasarana aparatur dengan kondisi baik		100%			100%	
	1 02 17 01	05	Program Peningkatan Kapasitas Sumber Daya Aparatur			Prosentase tingkat tugas setelah mengikuti peningkatan sumber daya aparatur		87%			87%	
	1 02 17 01	06	Program Peningkatan Pengembangan Sistem Pelaporan Capaian Kinerja dan Keuangan			Prosentase jumlah dokumen perencanaan laporan kinerja dan laporan keuangan yang tepat waktu		85%			85%	
				2 23 01 2 01	Perencanaan dan Evaluasi Kinerja Perangkat Daerah	Prosentase jumlah dokumen perencanaan laporan kinerja dan laporan keuangan yang tepat waktu	kab. Lamongan	8 dokumen	45,000,000	APBD	8 dokumen	180,000,000
	1 02 17 01	06	Penyusunan Dokumen Perencanaan dan Evaluasi	2 23 01 2 01 01	Penyusunan Renstra dan Renja Perangkat daerah	Jumlah dokumen perencanaan yang ada	kab. lamongan	2 dokumen (Renstra dan Renja)	15,000,000	APBD	2 laporan (Renstra dan Renja)	20,000,000
				2 23 01 2 01 02	Penyusunan program dan kegiatan perangkat daerah dalam dokumen perencanaan	Jumlah Dokumen Perencanaan yang disusun secara benar & tepat waktu	kab. lamongan	2 dokumen (RKPd, SAKIP)	15,000,000	APBD	2 dokumen (RKPd, SAKIP)	20,000,000
				2 23 01 2 01 05	Evaluasi Kinerja Perangkat Daerah	jumlah laporan evaluasi yang terselesaikan	kab. lamongan	4 laporan (LKPJ, LKjIP, LPPD,IKM)	15,000,000	APBD	4 laporan (LKPJ, LKjIP, LPPD,IKM)	140,000,000
				2 23 01 2 02	Administrasi Keuangan	Prosentase penyediaan administrasi keuangan dalam kondisi baik	kab. lamongan	90%	3,537,278,500	APBD	90%	3,572,278,500
	1 02 17 01	06	Penyusunan Pelaporan Keuangan Secara Berkala	2 23 01 2 02 01	Penyediaan Gaji dan tunjangan ASN	jumlah ASN yang penyediaan gaji dan tunjangannya tepat waktu	kab. lamongan	28 orang	3,492,278,500	APBD	28 orang	3,492,278,500
				2 23 01 2 02 06	Penyusunan Laporan Capaian Kinerja dan Ikhtisar Realisasi Kinerja SKPD	jumlah dokumen laporan capaian kinerja dan ikhtisar realisasi kinerja SKPD	kab. lamongan	1 dokumen	15,000,000	APBD	1 dokumen	30,000,000
				2 23 01 2 02 07	Penyusunan Laporan Keuangan bulanan/Semesteran	jumlah laporan keuangan semesteran yang tersedia	kab. lamongan	2 laporan (bulanan dan semesteran)	15,000,000	APBD	2 laporan (bulanan dan semesteran)	25,000,000

No	Kode				Urusan/ Bidang Urusan / Program/ Kegiatan	Indikator Kinerja program/ Kegiatan	Kode				Urusan/ Bidang Urusan / Program/ Kegiatan/ Sub Kegiatan	Indikator Kinerja program / Kegiatan	Rencana Tahun 2021			Catatan Penting	Perkiraan Maju 2022			
													Lokasi	Target Capaian Kinerja	Kebutuhan Pagu Indikatif		Target Capaian Kinerja	Kebutuhan Pagu Indikatif		
							2	23	01	2	02	09	Penyusunan pelaporan keuangan akhir tahun	jumlah laporan akhir tahun yang tersedia	kab. lamongan	3 laporan (Buku I, Buku II, Buku III)	15,000,000	APBD	3 laporan (Buku I, Buku II, Buku III)	25,000,000
							2	23	01	2	03		Administrasi Umum	Prosentase Administrasi umum yang tercukupi dengan baik	kab. lamongan	90%	1,688,280,000	APBD	90%	3,149,880,000
1	02	17	01	01	01	001	2	23	01	2	03	01	Penyediaan Jasa Perkantoran	Jumlah surat yang terkirim	kab. lamongan	400 surat	3,000,000	APBD	400 surat	3,000,000
							2	23	01	2	03	02	Jumlah rekening yang terbayar	Penyediaan jasa komunikasi, sumber daya air dan listrik	kab. lamongan	5 rekening (telepon, air, listrik, teleconference, publikasi)	214,000,000	APBD	5 rekening (telepon, air, listrik, teleconference, publikasi)	214,000,000
							2	23	01	2	03	04	Jumlah peserta jaminan kesehatan	Penyediaan jasa jaminan pemeliharaan kesehatan PNS	kab. lamongan	6 orang	1,080,000	APBD	6 orang	1,080,000
							2	23	01	2	03	06	jumlah pemeliharaan dan perijinan kendaraan dinas/operasional	Penyediaan jasa pemeliharaan dan perizinan kendaraan dinas/Operasional	kab. lamongan	2 mobil jabatan, 6 mobil dinas operasional, 11 sepeda motor	10,400,000	APBD	2 mobil jabatan, 6 mobil dinas operasional, 11 sepeda motor	11,000,000
							2	23	01	2	03	07	Jumlah jasa tenaga administrasi/ teknis kegiatan	Penyediaan jasa administrasi keuangan	kab. lamongan	32 orang	383,600,000	APBD	32 orang	383,600,000
							2	23	01	2	03	08	Jumlah jasa tenaga kebersihan dan pengamanan kantor	Penyediaan jasa kebersihan kantor	kab. lamongan	6 orang	67,200,000	APBD	6 orang	67,200,000
1	02	17	01	01	01	002	2	23	01	2	03	10	Penyediaan Barang Pakai Habis	Jumlah ATK	kab. lamongan	44 jenis	112,000,000	APBD	44 jenis	125,000,000
							2	23	01	2	03	11	Jumlah barang cetak dan penggandaan	Penyediaan barang cetakan dan penggandaan	kab. lamongan	3 jenis barang cetak & 60.000 lembar FC	25,000,000	APBD	3 jenis barang cetak & 60.000 lembar FC	30,000,000
							2	23	01	2	03	12	Jumlah komponen instalasi listrik dan bangunan kantor	Penyediaan komponen instalasi listrik/ penerangan bangunan kantor	kab. lamongan	12 jenis	30,000,000	APBD	12 jenis	30,000,000
							2	23	01	2	03	13	jumlah peralatan dan perlengkapan kantor yang disediakan	Penyediaan peralatan dan perlengkapan kantor	kab. lamongan	7 jenis	20,000,000	APBD	7 jenis	25,000,000
							2	23	01	2	03	14	Jumlah peralatan dan perlengkapan kebersihan kantor	Penyediaan peralatan rumah tangga	kab. lamongan	25 jenis	20,000,000	APBD	25 jenis	25,000,000
							2	23	01	2	03	15	Jumlah bahan bacaan (majalah & surat kabar) dan perundang - undangan	Penyediaan bahan bacaan dan peraturan perundang-undangan	kab. lamongan	14 judul	18,000,000	APBD	14 judul	20,000,000
							2	23	01	2	03	17	Jumlah makanan dan minuman rapat dan tamu yang disediakan	Penyediaan makanan dan minuman	kab. lamongan	500 boks	30,000,000	APBD	500 boks	35,000,000
1	02	17	01	01	01	003	2	23	01	2	03	18	Rapat – rapat koordinasi dan konsultasi	Jumlah perjalanan dinas dalam daerah dan luar daerah	kab. lamongan	39 kali	80,000,000	APBD	39 kali	100,000,000
							2	23	01	2	03	20	Pengadaan Kendaraan Dinas/Operasional	jumlah kendaraan dinas operasional yang diadakan	kab. lamongan	-		APBD	3 unit	490,000,000
1	02	17	01	02	02	003	2	23	01	2	03	24	Pengadaan Peralengkapan dan Peralatan Kantor	Jumlah perlengkapan dan peralatan gedung kantor	kab. lamongan	4 jenis	100,000,000	APBD	8 jenis	300,000,000

No	Kode			Urusan/ Bidang Urusan / Program/ Kegiatan	Indikator Kinerja program/ Kegiatan	Kode					Urusan/ Bidang Urusan / Program/ Kegiatan/ Sub Kegiatan	Indikator Kinerja program / Kegiatan	Rencana Tahun 2021			Catatan Penting	Perkiraan Maju 2022				
													Lokasi	Target Capaian Kinerja	Kebutuhan Pagu Indikatif		Target Capaian Kinerja	Kebutuhan Pagu Indikatif			
					Jumlah mebeulair kantor	2	23	01	2	03	25	Pengadaan mebeleur	Jumlah mebeulair kantor	kab. lamongan	4 jenis	100,000,000	APBD	6 jenis	200,000,000		
1	02	17	01	02	Pemeliharaan rutin/ berkala gedung kantor	004	Jumlah gedung kantor yang dilakukan pemeliharaan	2	23	01	2	03	28	Pemeliharaan rutin/berkala gedung kantor	Jumlah gedung kantor yang dilakukan pemeliharaan	kab. lamongan	1 bangunan (perpustakaan umum)	125,000,000	APBD	8 bangunan (1 Perpus umum & 7 perpus kecamatan)	190,000,000
1	02	17	01	02	Pemeliharaan rutin/ berkala kendaraan dinas/ operasional	007	Jumlah kendaraan dinas dan mobil jabatan yang dipelihara	2	23	01	2	03	29	Pemeliharaan rutin/berkala mobil jabatan	Jumlah mobil jabatan yang dipelihara	kab. lamongan	2 mobil	44,000,000	APBD	2 mobil	50,000,000
								2	23	01	2	03	30	Pemeliharaan ruti/berkala kendaraan dinas /Operasional	jumlah kendaraan operasinal yang dipelihara	kab. lamongan	6 mobil operasional, 9 sepeda motor	135,000,000	APBD	6 mobil operasional, 9 sepeda motor	150,000,000
1	02	17	01	02	Pemeliharaan rutin/ berkala peralatan dan Perlengkapan Kantor	005	Jumlah pemeliharaan peralatan dan perlengkapan gedung kantor	2	23	01	2	03	34	Pemeliharaan rutin/berkala peralatan gedung kantor	Jumlah pemeliharaan peralatan dan perlengkapan gedung kantor	kab. lamongan	4 peralatan (AC, CCTV, Printer, PC/Laptop)	20,000,000	APBD	4 peralatan	50,000,000
1	02	17	01	02	Rehabilitasi sedang/ berat gedung kantor	006	Jumlah unit gedung/ kantor yang di rehab	2	23	01	2	03	38	Rehabilitasi sedang/berat rumah gedung kantor	Jumlah unit gedung/ kantor yang di rehab	kab. lamongan	1 bangunan	150,000,000	APBD	7 bangunan	650,000,000
								2	23	01	2	04	Peningkatan Disiplin dan Kapasitas Sumber Daya Aparatur	Prosentase Sumber daya aparatur yang kompetensinya meningkat	kab. Lamongan	90%	160,000,000	APBD	90%	320,000,000	
1	02	17	01	03	Pengadaan Pakaian Dinas beserta kelengkapannya	002	Jumlah pengadaan pakaian dan atribut	2	23	01	2	04	02	Pengadaan pakaian dinas beserta perlengkapannya	Jumlah pengadaan pakaian dan atribut	kab. Lamongan	63 set	60,000,000	APBD	63 set	70,000,000
1	02	17	01	05	Pendidikan dan Pelatihan formal	001	Jumlah orang yang mengikuti pendidikan pelatihan	2	23	01	2	04	09	Pendidikan dan pelatihan formal	Jumlah orang yang mengikuti pendidikan pelatihan	kab. Lamongan	63 orang	100,000,000	APBD	63 orang	250,000,000
								2	23				URUSAN PEMERINTAHAN BIDANG PERPUSTAKAAN								
1	02	17	01	15	Program Pengembangan minat dan Budaya Baca		Jumlah Pengunjung Perpustakaan	2	23	02			PROGRAM PEMBINAAN PERPUSTAKAAN	- Prosentase SDM Pengelola Perpustakaan yang bersertifikat	kab. Lamongan	93.23%	7,067,685,250	APBD	93.23%	3,844,814,000	
1	02	17	01	16	Program Pengembangan dan Pembinaan Perpustakaan		Prosentase SDM pengelola perpus yang bersertifikat							- jumlah pengunjung perpustakaan		1.600.000 pengunjung			1.600.000 pengunjung		
								2	23	02	2	1	Pengelolaan Perpustakaan Tingkat Daerah Kabupaten/Kota	jumlah lembaga, tenaga pengelola, koleksi bahan pustaka dan layanan perpustakaan	Kab. Lamongan	20 perpustakaan, 50 lempaga perpustakaan desa, 135 lembaga pendidikan, 20 lembaga (ponpes,sudut baca,taman baca), 500 judul eksemplar & 1000 eks e-book	2,935,627,000	APBD	20 perpustakaan, 50 lempaga perpustakaan desa, 135 lembaga pendidikan, 20 lembaga (ponpes,sudut baca,taman baca), 500 judul eksemplar & 1000 eks e-book	2,519,814,000	
1	02	17	01	15	Otomasi perpustakaan	003	jumlah perpustakaan kecamatan yang telah melaksanakan otomasi perpustakaan	2	23	02	2	1	01	Pengembangan dan Pemeliharaan Layanan Perpustakaan Elektronik	jumlah perpustakaan digital pada semua tingkat perpustakaan	kab. Lamongan	20 perpustakaan	150,000,000	APBD	20 perpustakaan	200,000,000

No	Kode			Urusan/ Bidang Urusan / Program/ Kegiatan	Indikator Kinerja program/ Kegiatan	Kode					Urusan/ Bidang Urusan / Program/ Kegiatan/ Sub Kegiatan	Indikator Kinerja program / Kegiatan	Rencana Tahun 2021			Catatan Penting	Perkiraan Maju 2022				
															Lokasi		Target Capaian Kinerja	Kebutuhan Pagu Indikatif		Target Capaian Kinerja	Kebutuhan Pagu Indikatif
1	02	17	01	16	003	Monitoring dan evaluasi perpustakaan	jumlah perpustakaan yang dilakukan movev	2	23	02	2	1	02	Pengadaan Perabot Layanan Perpustakaan Provinsi dan Kabupaten/ Kota	Jumlah Perabot layanan yang diadakan	kab. Lamongan	APE, Filling kabinet, Karpet Lantai, kursi baca, lemari katalog, lemari koleksi khusus, lemari sirkulasi, lemari	817,622,000	DAK		
1	02	17	01	16	003	Monitoring dan evaluasi perpustakaan	jumlah perpustakaan yang dilakukan movev	2	23	02	2	1	02	Pengadaan TIK Layanan Perpustakaan Umum Provinsi dan Kabupaten/ Kota	Jumlah Sarana TIK yang diadakan	kab. Lamongan	komputer, printer, scener, LCD proyektor, layar, mesin cetak kartu anggota, web camera, barcode	338,005,000	DAK		
1	02	17	01	17	004	Penyusunan Bibliografi	jumlah koleksi bibliografi yang tercetak	2	23	02	2	1	03	Pengembangan Perpustakaan di Tingkat Daerah Kabupaten/ Kota	Jumlah lembaga perpustakaan yang di bentuk	kab. Lamongan	50 lembaga perpustakaan desa	100,000,000	APBD	50 lembaga perpustakaan desa	250,000,000
1	02	17	01	17	004	Penyusunan Bibliografi	jumlah koleksi bibliografi yang tercetak	2	23	02	2	1	03	Pengembangan Kekhasan Koleksi Perpustakaan Daerah Tingkat Daerah Kabupaten/Kota	jumlah koleksi kekhasan daerah (deposit yang didayagunakan)	kab. Lamongan	50 eksemplar	100,000,000	APBD	50 eksemplar	170,000,000
1	02	17	01	16	001	Supervise, pembinaan dan stimulasi pada perpustakaan umum, perpustakaan desa atau kelurahan, perpustakaan khusus, perpustakaan sekolah	jumlah peserta bimbingan teknis yang mendapat sertifikat	2	23	02	2	1	04	Pembinaan Perpustakaan Pada Satuan Pendidikan Dasar di Seluruh Wilayah Kabupaten/Kota sesuai dengan Standar Nasional Perpustakaan	jumlah pembinaan pada lembaga pendidikan	kab. Lamongan	60 lembaga pendidikan	100,000,000	APBD	160 lembaga pendidikan	150,000,000
1	02	17	01	16	002	Pengembangan Kelembagaan dan SDM Perpustakaan sesuai standar	jumlah lembaga dan SDM yang mendapat pelatihan perpustakaan	2	23	02	2	1	06	Peningkatan Kapasitas Tenaga Perpustakaan dan Pustakawan Tingkat Daerah Kabupaten/Kota	jumlah tenaga pengelola perpustakaan sekolah dan desa yang di bimtek dan terakreditasi	kab. Lamongan	50 orang	50,000,000	APBD	125 orang	150,000,000
1	02	17	01	15	002	Pengembangan minat dan budaya baca	jumlah pengunjung layanan perpustakaan Sabtu-Minggu selama 1 tahun	2	23	02	2	1	07	Pengembangan Layanan Perpustakaan Rujukan Tingkat Kabupaten/Kota	jumlah layanan Sabtu-Minggu, sore, mince, taman bacaan	kab. Lamongan	1.296 jam	150,000,000	APBD	1.296 jam	350,000,000
1	02	17	01	17	001	Penyediaan bahan pustaka perpustakaan umum daerah	jumlah penambahan buku untuk perpustakaan umum	2	23	02	2	1	08	Pengembangan Bahan Pustaka	Jumlah bahan pustaka yang diadakan	kab. Lamongan	500 judul buku & 1000 eks e-book	500,000,000	APBD	5000 eksemplar & 1000 eks e-book	959,814,000
1	02	17	01	17	003	Pengolahan bahan pustaka	jumlah bahan pustaka yang diolah	2	23	02	2	1	09	Pengelolaan dan Pengembangan	jumlah Bahan pustaka yang diadakan	kab. Lamongan	2.500 eksemplar	500,000,000	DAK		
1	02	17	01	17	003	Pengolahan bahan pustaka	jumlah bahan pustaka yang diolah	2	23	02	2	1	09	Pengelolaan dan Pengembangan	jumlah bahan pustaka yang diolah	kab. Lamongan	6000 eksemplar	80,000,000	APBD	8000 eksemplar	190,000,000
1	02	17	01	16	003	Monitoring dan evaluasi perpustakaan	jumlah perpustakaan yang dilakukan movev	2	23	02	2	1	10	Penyusunan Data dan Informasi Perpustakaan. Tenaga Perpustakaan dan Pustakawan Tingkat Daerah Kabupaten/Kota	jumlah data perpustakaan dan pengelola perpustakaan yang ada	kab. Lamongan	100 lembaga	50,000,000	APBD	100 lembaga	100,000,000

No	Kode			Usuran/ Bidang Usuran / Program/ Kegiatan	Indikator Kinerja program/ Kegiatan	Kode					Usuran/ Bidang Usuran / Program/ Kegiatan/ Sub Kegiatan	Indikator Kinerja program / Kegiatan	Rencana Tahun 2021			Catatan Penting	Perkiraan Maju 2022			
													Lokasi	Target Capaian Kinerja	Kebutuhan Pagu Indikatif		Target Capaian Kinerja	Kebutuhan Pagu Indikatif		
1	02	17	01	15	001	Pemasyarakatan minat baca dan budaya baca untuk mendorong terwujudnya masyarakat pembelajaran	Jumlah kunjungan perpustakaan keliling	2	23	02	2	2	01	Sosialisasi Budaya Baca dan Literasi Pada Satuan Pendidikan Dasar dan Pendidikan Khusus Serta Masyarakat	jumlah layanan pusling, sudut baca/TBM/ Desa dan sosialisasi gemar membaca	200 lokasi, 5 sudut baca, 5 kali sosialisasi kegemaran membaca	4,132,058,250	APBD	200 lokasi, 5 sudut baca, 5 kali sosialisasi kegemaran membaca	1,325,000,000
1	02	17	01	18	001	Gerakan lamongan membaca	jumlah sudut baca dan balih	2	23	02	2	2	02	Pembangunan dan Pemeliharaan Sarana Perpustakaan di Tempat-Tempat Umum yang Menjadi Kewenangan Daerah Kabupaten/Kota	jumlah layanan perpustakaan keliling dan dongeng keliling jumlah workshop, Peer Learning Meeting (PLM), pelatihan dan penyediaan sarana TIK pekan literasi pemilihan duta baca	200 lokasi 5 kegiatan	602,058,250	APBD	200 lokasi 10 kegiatan 1 kali 1 kali	1,100,000,000
1	02	17	01	18	001	Gerakan lamongan membaca	jumlah sudut baca dan balih	2	23	02	2	2	02	Pembangunan dan Pemeliharaan Sarana Perpustakaan di Tempat-Tempat Umum yang Menjadi Kewenangan Daerah Kabupaten/Kota	jumlah sudut baca/ TBM / Desa yang terbentuk jumlah movev sudut baca jumlah sosialisasi budaya gemar membaca jumlah lomba-lomba yang diadakan	5 sudut baca/TBM/ desa 30 sudut baca/TBM/ desa	130,000,000	APBD	5 sudut baca/TBM/ desa 30 sudut baca/TBM/ desa 2 kali 3 kali	225,000,000
1	02	17	01	17		Program Peningkatan Sarana dan Prasarana perpustakaan	Jumlah Koleksi Perpustakaan	2	23	03				PROGRAM PELESTARIAN KOLEKSI NASIONAL DAN NASKAH KUNO	Jumlah Koleksi Perpustakaan	3.800.000 eksemplar	205,000,000	APBD	3.800.000 eksemplar	450,000,000
1	02	17	01	18		Program Peningkatan Promosi Perpustakaan	jumlah Promosi Sudut baca								Jumlah Promosi Sudut Baca	58 sudut baca			58 sudut baca	
1	02	17	01	15	004	Preservasi bahan pustaka	jumlah bahan pustaka yang dipelihara	2	23	03	2	1	01	Peningkatan Peran serta Masyarakat dalam Penyimpanan, Perawatan, Pelestarian, dan Pendaftaran Naskah Kuno	jumlah naskah kuno (pendataan) jumlah naskah kuno yang dilakukan perawatan dan pelestarian	20 data 50 eksemplar	80,000,000	APBD	20 data 50 eksemplar	100,000,000
1	02	17	01	18	003	Penyebarluasan informasi perpustakaan dan dokumentasi	jumlah koleksi yang dialih mediakan dan majalah	2	23	03	2	1	02	Pengembangan, Pengolahan dan Pengalihmediakan Naskah Kuno yang dimiliki Oleh Masyarakat untuk dilestarikan dan didayagunakan	jumlah naskah kuno/ muatan lokal yang dialihmediakan	300 CD	50,000,000	APBD	300 CD	200,000,000

No	Kode				Urusan/ Bidang Urusan / Program/ Kegiatan	Indikator Kinerja program/ Kegiatan	Kode				Urusan/ Bidang Urusan / Program/ Kegiatan/ Sub Kegiatan	Indikator Kinerja program / Kegiatan	Rencana Tahun 2021			Catatan Penting	Perkiraan Maju 2022	
															Lokasi		Target Capaian Kinerja	Kebutuhan Pagu Indikatif
							2	23	03	2	2	Pengembangan Koleksi Budaya Etnis Nusantara yang Ditemukan Oleh Pemerintah Daerah Kabupaten/Kota	jumlah lokasi penelusuran lokal konten, koleksi buday etnis nusantara yang dicetak, diolah dan dipelihara	600 eksemplar	75,000,000	APBD	600 eksemplar	150,000,000
							2	23	03	2	2	Pengolahan dan Penyiangan Koleksi Budaya Etnis Nusantara	jumlah lokasi penelusuran lokal konten	5 lokasi	75,000,000	APBD	10 lokasi	150,000,000
												jumlah koleksi budaya etnis nusantara yang dicetak	200 eksemplar	600 eksemplar				
												jumlah koleksi budaya etnis nusantara yang diolah	200 eksemplar	600 eksemplar				
												jumlah koleksi budaya etnis nusantara yang disiangi	100 eksemplar	100 eksemplar				
							JUMLAH TOTAL						12,703,243,750			11,516,972,500		

PERMENDAGRI 13/RP/JMD/RENSTRA/REJNA					PERMENDAGRI 90 TAHUN 2019												
KODE	URUSAN/BIDANG URUSAN/PROGRAM/KEGIATAN/	INDIKATOR KINERJA PROGRAM/KEGIATAN	KODE					URUSAN/BIDANG URUSAN/PROGRAM/KEGIATAN/SUB KEGIATAN	INDIKATOR KINERJA PROGRAM/KEGIATAN	LOKASI	RENCANA TAHUN 2021		CATATAN PENTING	PRAKIRAAN MAJU 2022			
			2	23	01	01					TARGET CAPAIAN KINERJA	KEBUTUHAN PAGU INDIKATIF		TARGET CAPAIAN KINERJA	KEBUTUHAN PAGU INDIKATIF		
			2	23	01	01		Program Penunjang Urusan Pemerintahan daerah	Persentase Unit Kerja internal yang terlayani dengan baik	Kab. Lamongan	100%	4,808,111,500	100%	4,808,111,500			
									Persentase tingkat penyelesaian tugas setelah mengikuti peningkatan kapasitas sumber daya aparatur		87%		87%				
									Persentase Jumlah Dokumen Perencanaan, Laporan Kinerja dan Laporan Keuangan yang tepat waktu		85%		85%				
1	02	18	01	06				PROGRAM PENINGKATAN PENGEMBANGAN SISTEM PELAPORAN CAPAIAN KINERJA DAN KEUANGAN	PROSENTASE JUMLAH DOKUMEN PERENCANAAN LAPORAN KINERJA DAN LAPORAN KEUANGAN YANG TEPAT WAKTU								
					2	23	01	01	2.01	Perencanaan dan Evaluasi Kinerja Perangkat Daerah	Jumlah dokumen perencanaan dan evaluasi kinerja perangkat daerah yg disusun tepat waktu	Kab. Lamongan	8 Dokumen	70,000,000	8 Dokumen	70,000,000	
					2	23	01	01	2.01	01	Penyusunan Renstra dan Renja Perangkat daerah	Jumlah dokumen renstra dan renja yang disusun tepat waktu	Kab. Lamongan	2 dokumen (Renstra dan Renja)	10,000,000	2 laporan (Renstra dan Renja)	10,000,000
					2	23	01	01	2.02	02	Penyusunan program dan kegiatan perangkat daerah dalam dokumen perencanaan	Jumlah Dokumen Program kegiatan dalam perencanaan yang disusun tepat waktu	Kab. Lamongan	2 dokumen (RKP, SAKIP)	10,000,000	2 laporan (RKP, SAKIP)	10,000,000
					2	23	01	01	2.03	04	Koordinasi Sinkronisasi Perencanaan Perangkat Daerah	Jumlah dokumen bahan penyusunan program dan kegiatan yang disusun tepat waktu	Kab. Lamongan	3 dokumen (LKPJ, LKJP, LPPD)	15,000,000	3 laporan (LKPJ, LKJP, LPPD)	15,000,000
					2	23	01	01	2.04	05	Evaluasi Kinerja Perangkat Daerah	Jumlah dokumen evaluasi kinerja perangkat daerah	Kab. Lamongan	1 dokumen (KM)	35,000,000	1 dokumen	35,000,000
					2	23	01	01	2.02		Administrasi Keuangan	Persentase penyediaan administrasi keuangan dalam kondisi baik	Kab. Lamongan	90%	3,656,311,500	90%	3,656,311,500
					2	23	01	01	2.02	01	Penyediaan Gaji dan Tunjangan ASN	Jumlah ASN yang penyediaan gaji dan tunjangan tepat waktu	Kab. Lamongan	31 Orang	3,616,311,500	31 Orang	3,616,311,500
					2	23	01	01	2.02	06	Penyusunan Laporan Capaian Kinerja dan Ikhtisar Realisasi Kinerja SKPD	Jumlah dokumen laporan capaian kinerja dan ikhtisar realisasi kinerja SKPD	Kab. Lamongan	1 dokumen	10,000,000	1 dokumen	10,000,000
1	02	18	01	06	001			Penyusunan Pelaporan Keuangan Secara Berkala	Jumlah laporan capaian kinerja dan keuangan								
					2	23	01	01	2.02	07	Penyusunan Laporan Keuangan bulanan/Semesteran	jumlah dokumen pelaporan keuangan bulanan/semesteran yang tersedia	Kab. Lamongan	2 dokumen	20,000,000	2 dokumen	20,000,000
					2	23	01	01	2.02	09	Penyusunan pelaporan keuangan akhir tahun	jumlah dokumen pelaporan keuangan akhir tahun yang tersedia	Kab. Lamongan	1 dokumen	10,000,000	1 dokumen	10,000,000
1	2	18	1	1				Prog. Pelayanan Administrasi Perkantoran	Persentase Unit Kerja internal yang terlayani dengan baik								
					2	23	01	01	2.03		Administrasi Umum	Persentase administrasi umum yang tercukupi dengan baik	Kab. Lamongan	90%	956,800,000	90%	956,800,000
1	02	18	01	01	001			Penyediaan Jasa Perkantoran	Jumlah rekening yang terbayar								
					2	23	01	01	2.03	02	Penyediaan Jasa Komunikasi Sumber Daya Air dan Listrik	Jumlah jasa komunikasi sumber daya air dan listrik yang tercukupi	Kab. Lamongan	4 Rek	100,000,000	4 Rek	100,000,000
					2	23	01	01	2.03	03	Penyediaan Jasa Peralatan dan Perlengkapan Kantor	Jumlah jasa peralatan dan perlengkapan kantor yang tercukupi	Kab. Lamongan	6 Macam	10,000,000	6 Macam	10,000,000
					2	23	01	01	2.03	06	Penyediaan jasa pemeliharaan dan perzinan kendaraan dinas/ Operasional	Jumlah kendaraan dinas atau operasional yang layak pakai	Kab. Lamongan	6 unit roda 4, 6 unit roda 2	10,000,000	6 unit roda 4, 6 unit roda 2	10,000,000
					2	23	01	01	2.03	07	Penyediaan jasa administrasi keuangan kegiatan	Jumlah jasa tenaga administrasi/ teknis kegiatan	Kab. Lamongan	11 Orang tenaga Administrasi	123,200,000	11 Orang tenaga Administrasi	123,200,000
					2	23	01	01	2.03	08	Penyediaan jasa kebersihan kantor	Jumlah jasa tenaga kebersihan dan pengamanan kantor	Kab. Lamongan	2 tenaga cleaning service, 1 penjaga malam	33,600,000	2 tenaga cleaning service, 1 penjaga malam	33,600,000
1	02	18	01	01	002			Penyediaan Barang Pakai Habis Perkantoran	Jumlah ATK								
					2	23	01	01	2.03	10	Penyediaan alat tulis kantor	Jumlah Alat Tulis Kantor dalam kondisi cukup	Kab. Lamongan	43 item	25,000,000	43 item	25,000,000
					2	23	01	01	2.03	11	Penyediaan barang cetakan dan penggandaan	Jumlah barang cetakan dan penggandaan	Kab. Lamongan	20 eks, 7000 Boks arsip	25,000,000	20 eks, 7000 Boks arsip	25,000,000
					2	23	01	01	2.03	12	Penyediaan komponen instalasi listrik/ penerangan bangunan kantor	Jumlah komponen instalasi listrik/penerangan bangunan kantor	Kab. Lamongan	20 macam	30,000,000	20 macam	30,000,000
					2	23	01	01	2.03	13	Penyediaan peralatan dan perlengkapan kantor yang disediakan	jumlah peralatan dan perlengkapan kantor yang layak pakai	Kab. Lamongan	10 Jenis	10,000,000	10 Jenis	10,000,000
					2	23	01	01	2.03	14	Penyediaan peralatan rumah tangga	Jumlah peralatan rumah tangga yang layak pakai	Kab. Lamongan	30 Jenis	20,000,000	30 Jenis	20,000,000
					2	23	01	01	2.03	15	Penyediaan bahan bacaan dan peraturan perundang-undangan	Jumlah bahan bacaan (majalah & surat kabar) dan peraturan perundang - undangan	Kab. Lamongan	5 Media, 22 Urusan JRA	50,000,000	5 Media, 22 Urusan JRA	50,000,000
					2	23	01	01	2.03	17	Penyediaan makanan dan minuman rapat dan tamu yang disediakan	Jumlah makanan dan minuman rapat yang disediakan	Kab. Lamongan	42 Orang	20,000,000	42 Orang	20,000,000
1	02	18	01	01	003			Rapat – rapat koordinasi dan konsultasi	Jumlah perjalanan dinas dalam daerah dan luar daerah								
					2	23	01	01	2.03	18	Rapat-rapat koordinasi dan konsultasi keluar daerah	Jumlah rapat - rapat koordinasi dan konsultasi keluar daerah yang dilaksanakan dengan baik	Kab. Lamongan	20 (Kabid, Kasi, Kasubag, Staf)	60,000,000	20 Kasi	60,000,000

KODE	URUSAN/BIDANG URUSAN/PROGRAM/KEGIATAN/	INDIKATOR KINERJA PROGRAM/KEGIATAN	KODE						URUSAN/BIDANG URUSAN/PROGRAM/KEGIATAN/SUB KEGIATAN	INDIKATOR KINERJA PROGRAM/KEGIATAN	RENCANA TAHUN 2021			CATATAN PENTING	PRAKIRAAN MAJU 2022	
			2	3	01	2	3	20			LOKASI	TARGET CAPAIAN KINERJA	KEBUTUHAN PAGU INDIKATIF		TARGET CAPAIAN KINERJA	KEBUTUHAN PAGU INDIKATIF
			2	23	01	2	3	20	Pengadaan Kendaraan Dinas/Operasional	Jumlah kendaraan dinas	Kab. Lamongan	1 Mobil Boks	100,000,000		1 Mobil Boks	100,000,000
1	02	18	01	02					Pengadaan Perlengkapan dan Peralatan Kantor	Jumlah mebeleur kantor	Kab. Lamongan	5 meja staf, 5 kursi staf, 6 AC, kursi biasa 50, kursi rapat 6, 1 laptop, 1 PC, 2 Filling kabinet, 2 Almari besi, 350 Rak Arsip	50,000,000		5 meja staf, 5 kursi staf, 6 AC, kursi biasa 50, kursi rapat 6, 1 laptop, 1 PC, 2 Filling kabinet, 2 Almari besi, 350 Rak Arsip	50,000,000
1	02	18	01	02					Pemeliharaan rutin/ berkala gedung kantor	Jumlah bangunan yang dipelihara secara rutin	Kab. Lamongan	7 unit (paving, plavon, jendela, pintu, tegel, pengecatan, partisi), Rehab gedung tampak depan	80,000,000		7 unit (paving, plavon, jendela, pintu, tegel, pengecatan, partisi)	80,000,000
1	02	18	01	02					Pemeliharaan rutin/ berkala kendaraan dinas/ operasional	Jumlah unit mobil jabatan / kendaraan dinas yang dipelihara	Kab. Lamongan	2 unit roda 4	20,000,000		2 unit roda 4	20,000,000
											Kab. Lamongan	4 unit roda 4 dan 6 unit roda 2	50,000,000		4 unit roda 4 dan 6 unit roda 2	50,000,000
1	02	18	01	02					Pemeliharaan rutin/ berkala peralatan dan Perlengkapan Kantor	Jumlah peralatan dan perlengkapan gedung yang di pelihara	Kab. Lamongan	30 Meja, 25 kursi, 15 almari, 4 alat pemadam kebakaran, 5 pintu, 30 cendela, 35 rak arsip	20,000,000		30 Meja, 25 kursi, 15 almari, 4 alat pemadam kebakaran, 5 pintu, 30 cendela, 35 rak arsip	20,000,000
											Kab. Lamongan	20 printer, 18 laptop, 15 pc, 12 ac	20,000,000		20 printer, 18 laptop, 15 pc, 12 ac	20,000,000
									Rehabilitasi Sedang/Berat Rumah Gedung Kantor	Jumlah bangunan depo arsip	Kab. Lamongan	1 bangunan depo arsip, 1 Ruang baca layanan arsip	100,000,000		1 bangunan depo arsip, 1 Ruang baca layanan arsip	100,000,000
1	2	18	1	5					Program Peningkatan Kapasitas Sumberdaya Aparatur	Prosentase tingkat penyelesaian tugas setelah mengikuti peningkatan kapasitas sumber daya aparatur	Kab. Lamongan	90%	125,000,000		90%	125,000,000
1	02	18	01	03					Pengadaan Pakaian Dinas beserta kelengkapannya	Jumlah pengadaan pakaian dan atribut kedinasan pegawai	Kab. Lamongan	86 set	85,000,000		86 set	85,000,000
1	02	18	01	05					Pendidikan dan Pelatihan formal	Jumlah kapasitas sumber daya aparatur	Kab. Lamongan	8 kali (20 Orang), 1 Arsiparis, 1 Pengelolaan Arsip	40,000,000		8 kali (20 Orang), 1 Arsiparis, 1 Pengelolaan Arsip	40,000,000
1	02	18	01	15					Program perbaikan Sistim Administrasi Kearsipan	% tenaga kearsipan	Kab. Lamongan	100%	671,000,000		100%	671,000,000
												10			10	
												100%			100%	
												2000			2000	
									Pengelolaan Arsip Dinamis Daerah Kabupaten / Kota	Jumlah Arsip Dinamis yang dikelola	Kab. Lamongan	474 desa/kelurahan	240,000,000		474 desa/kelurahan	240,000,000
1	02	18	01	15					Sosialisasi peraturan perundang-undangan kearsipan	Jumlah peserta Perangkat Daerah, Desa/ Kelurahan yang sosialisasi	Kab. Lamongan	63 unit kearsipan	125,000,000		63 unit kearsipan	125,000,000
1	02	18	01	15					Pembinaan/Orientasi tata kelola kearsipan	Jumlah tenaga pengelola arsip perusahaan, Ormasy / Orpol, Masyarakat dan Desa / Kelurahan yang dibina	Kab. Lamongan	27 unit, 83 unit	115,000,000		27 unit, 83 unit	115,000,000
1	02	18	01	18					Program Peningkatan Kualitas Pelayanan Informasi	% pelayanan informasi yang diakses secara online dan offline	Kab. Lamongan	63 Unit Kearsipan OPD	181,000,000		63 Unit Kearsipan OPD	181,000,000
1	02	18	01	18					Layanan Pemanfaatan arsip	Jumlah naskah sumber yang diterbitkan dan Jumlah boks arsip untuk OPD, Desa/Kelurahan dan Jumlah Pelaksanaan hari kearsipan	Kab. Lamongan	464 Naskah	100,000,000		464 Naskah	100,000,000
1	02	18	01	16					Program Penyelamatan dan Pelestarian Dokumen atau Arsip Daerah	Jumlah arsip dinamis dan statis yang diolah menjadi sumber informasi						

KODE	URUSAN/BIDANG URUSAN/PROGRAM/KEGIATAN/	INDIKATOR KINERJA PROGRAM/KEGIATAN	KODE	URUSAN/BIDANG URUSAN/PROGRAM/KEGIATAN/SUB KEGIATAN	INDIKATOR KINERJA PROGRAM/KEGIATAN	RENCANA TAHUN 2021			CATATAN PENTING	PRAKIRAAN MAJU 2022	
						LOKASI	TARGET CAPAIAN KINERJA	KEBUTUHAN PAGU INDIKATIF		TARGET CAPAIAN KINERJA	KEBUTUHAN PAGU INDIKATIF
1 02 18 01 16	003	Kegiatan Peningkatan Pemeliharaan kearsipan	2 24 02 2 2 02	Akuisi, Pengolahan, Preservasi, dan Akses Arsip Statis	Jumlah arsip statis yg tertata dan terpelihara yang dapat diakses	Kab. Lamongan	1.125 Jumlah Arsip, Tisu jepang, Pc server	81,000,000		1.125 Jumlah Arsip, Tisu jepang, Pc server	81,000,000
1 02 18 01 18		Program Peningkatan Kualitas Pelayanan Informasi	2 24 02 2 3	Pengelolaan Simpul Jaringan Informasi Kearsipan Nasional Tingkat Kabupaten/Kota	Jumlah Simpul Jaringan Informasi kearsipan yang dikelola	Kab. Lamongan		63 OPD	250,000,000	63 OPD	250,000,000
1 02 18 01 18	003	Peningkatan pemeliharaan peralatan jaringan informasi	2 24 02 2 3 01	Penyediaan Informasi, Akses dan Layanan Kearsipan Tingkat Daerah kab/kota Melalui JKN	Jumlah pengguna akses user/arsip statis	Kab. Lamongan		68 OPD	50,000,000	68 OPD	50,000,000
1 02 18 01 17		Program Peningkatan Pengawasan Kearsipan Daerah									
1 02 18 01 17	001	Peningkatan monitoring dan audit OPD	2 24 02 2 3 02	Pemberdayaan Kapasitas Unit Kearsipan dan Lembaga Kearsipan Daerah Kab/Kota	Jumlah peserta diklat pengelola unit kearsipan bagi OPD, desa/ke, BUMD dan Ormas/Orpol	Kab. Lamongan		131 Orang	200,000,000	131 Orang	200,000,000
1 02 18 01 17	002	Peningkatan Sarana Prasarana Aparatur Pengawasan kearsipan Daerah									
			2 24 03	Program Perlindungan dan Penyelamatan Arsip	% tenaga kearsipan			100%	843,762,310	100%	1,380,879,400
					Jumlah arsip dinamis dan statis yang diolah menjadi sumber informasi			10		10	
					Persentase Pelayanan informasi yang diakses secara online dan offline			100%		100%	
					Jumlah sarana dan prasarana kearsipan dalam kondisi baik			2000		2000	
			2 24 03 2 1	Pemusnahan Arsip Dilindungi Pemerintah Daerah Kabupaten / Kota yang memiliki retensi di bawah 10 Tahun	Jumlah arsip dilindungi pemerintah daerah yang dimusnahkan	Kab. Lamongan		474 desa/ke, 63 Unit Kearsipan	120,000,000	474 desa/ke, 63 Unit Kearsipan	120,000,000
1 02 18 01 17 003		Peningkatan Monitoring dan Audit Desa atau Kelurahan	2 24 03 2 1 01	Penilaian dan Penetapan Pemusnahan Arsip yang Memiliki Retensi di Bawah 10 Tahun	Jumlah pelaksanaan Audit bagi OPD	Kab. Lamongan		63 OPD	86,100,000	63 OPD	86,100,000
1 02 18 01 17	004	Peningkatan Monitoring dan Audit Ormas dan Orpol	2 24 03 2 1 02	Pelaksanaan Pemusnahan Arsip yang Memiliki Retensi di Bawah 10 Tahun	Jumlah pelaksanaan Monitoring	Kab. Lamongan		474 desa/ke	33,900,000	474 desa/ke	33,900,000
1 02 18 01 17	005	Peningkatan Pedoman atau Petunjuk pengelolaan arsip									
1 02 18 01 15		Program perbaikan Sistim Administrasi Kearsipan	2 24 03 2 3	Penyelamatan Arsip Perangkat Daerah Kabupaten / kota yang di gabung dan / dibubarkan. Dan Pemekaran Daerah Kecamatan dan Desa/Kelurahan	Jumlah arsip perangkat daerah yang tertata, teridentifikasi dan di selamatkan	Kab. Lamongan		4 OPD	50,000,000	4 OPD	50,000,000
1 02 18 01 15	001	Sosialisasi atau penyuluhan atau pembinaan kearsipan di Lingkungan Instansi Pemerintah	2 24 03 2 3 01	Pendataan, Penyusunan Daftar dan Penilaian Serta Penyerahan atau Pemusnahan Arsip Bagi Penggabungan Perangkat Daerah Kabupaten/Kota	1. Jumlah arsip yang tertata dan teridentifikasi OPD penggabungan, 2. Jumlah arsip yg tertata dan terdftar OPD penggabungan, 3. Jumlah arsip statis yg diserahkan dan dimusnahkan OPD penggabungan	Dinas Kearsipan Daerah		4 OPD, 4 OPD	50,000,000	4 OPD, 4 OPD, 4 OPD	50,000,000
1 02 18 01 16		Program Penyelamatan dan Pelestarian Dokumen atau Arsip Daerah	2 24 03 2 4	Autentikasi Arsip Statis dan Arsip Hasil Alih Media Kabupaten / Kota	Jumlah Arsip statis dan hasil alih media yang dipamerkan sebagai warisan sejarah daerah	Kab. Lamongan		1.135 Dokumen foto	673,762,310	1.135 Dokumen Arsip, 36 display foto	707,000,000
1 02 18 01 16 002		Kegiatan Pendataan dan penataan dokumen arsip daerah	2 24 03 2 4 01	penilaian dan Penetapan Autentisitas Arsip Statis sesuai Persyaratan Penjaminan Keabsahan Arsip	Jumlah arsip yang di autentifikasi	Kab. Lamongan		1.125 Dokumen Arsip	328,762,310	1.125 Dokumen Arsip	362,000,000
1 02 18 01 18		Program Peningkatan Kualitas Pelayanan Informasi									

KODE	URUSAN/BIDANG URUSAN/PROGRAM/KEGIATAN/	INDIKATOR KINERJA PROGRAM/KEGIATAN	KODE	URUSAN/BIDANG URUSAN/PROGRAM/KEGIATAN/SUB KEGIATAN	INDIKATOR KINERJA PROGRAM/KEGIATAN	RENCANA TAHUN 2021			CATATAN PENTING	PRAKIRAAN MAJU 2022		
						LOKASI	TARGET CAPAIAN KINERJA	KEBUTUHAN PAGU INDIKATIF		TARGET CAPAIAN KINERJA	KEBUTUHAN PAGU INDIKATIF	
1 02 18 01 18	002	Penyebarluasan Informasi kearsipan dan dokumentasi	2 24 03 2 4 02	Penilaian dan Penetapan Hasil Alih Media sesuai Persyaratan Penjaminan Keabsahan Arsip	Jumlah majalah yang diterbitkan Jumlah penyebarluasan informasi kearsipan	Jumlah displayfoto arsip hasil alihmedia yg dipamerkan sebagai warisan sejarah daerah	Kab. Lamongan	36 Display foto	150,000,000	36 Display foto	150,000,000	
1 02 18 01 16		Program Penyelamatan dan Pelestarian Dokumen atau Arsip Daerah			Jumlah arsip dinamis dan statis yang diolah menjadi sumber informasi							
1 02 18 01 16	001	Kegiatan peningkatan pengembangan sarana penyimpanan kearsipan	2 24 03 2 5 03	Penetapan dan pengumuman daftar pencarian	jumlah rak arsip	Jumlah arsip statis yang dicari	Kab. Lamongan	10 Dokumen	195,000,000	10 Dokumen	195,000,000	
1 02 18 01 18		Program Peningkatan Kualitas Pelayanan Informasi			% pelayanan informasi yang diakses secara online dan offline							
1 02 18 01 18	004	Wisata Layanan Arsip			Jumlah pameran situs cagar budaya dan wisata potensi Daerah							
JUMLAH										6,322,873,810		6,859,990,900

Kode	Kode	Urusan / Bidang Urusan Pemerintah daerah dan Program Kegiatan	Indikator Kinerja Program/Kegiatan	Kode	Urusan / Bidang Urusan Pemerintah daerah dan Program Kegiatan	Indikator Kinerja Program/Kegiatan	Rencana Tahun 2021 (Tahun Rencana)				Catatan Penting	Prakiraan Rencana Maju Tahun 2022			
							Lokasi	Target Capaian Kinerja	Kebutuhan Dana/Pagu Indikatif	Sumber Dana		Target Capaian Kinerja	Kebutuhan Dana/Pagu Indikatif		
3 01 01 05		Program Peningkatan Kapasitas Sumber Daya Aparatur	% Tingkat penyelesaian tugas setelah mengikuti peningkatan kapasitas sumberdaya	3 25 01 2.03 11	Penyediaan Barang Cetak dan Penggandaan	- Jumlah barang cetak dan penggandaan yang disediakan	- Dinas Perikanan	6 item cetakan dan 25.000 Lbr Penggandaan	Rp	22,000,000	DAU		6 item cetakan dan 50.000 Lbr Penggandaan	Rp	30,000,000
3 01 01 05 006		Bimbingan Teknis Peningkatan Kapasitas Sumber Daya Aparatur	- Jumlah ASN yang mengikuti bimbingan teknis	3 25 01 2.03 12	Penyediaan Komponen Instalasi Listrik dan Penerangan Bangunan kantor	- Jumlah peralatan instalasi dan penerangan bangunan kantor yang disediakan	- Dinas Perikanan	8 item komponen listrik dan 2 paket instalasi komponen	Rp	40,000,000	DAU		8 item komponen listrik dan 2 paket instalasi komponen	Rp	45,000,000
			- Bimtek Akuntansi	3 25 01 2.03 13	Penyediaan Peralatan dan Perlengkapan Kantor	- Jumlah peralatan dan perlengkapan kantor yang disediakan	- Dinas Perikanan	AC 4 unit, Drone 1 Unit, 1 unit 3 axis multi camera gimbal, 1 unit audio system, Komputer PC 1 unit, printer 2 unit, laptop 1 unit	Rp	100,000,000	DAU		AC 4 unit, Drone 1 Unit, 1 unit 3 axis multi camera gimbal, 3 unit audio system, Komputer PC 2 unit, printer 2 unit, laptop 2 unit	Rp	150,000,000
			- Bimtek Aset	3 25 01 2.03 14	Penyediaan Peralatan Rumah Tangga	- Jumlah item peralatan rumah tangga yang disediakan	- Dinas Perikanan	8 item peralatan rumah tangga	Rp	25,000,000	DAU		10 item peralatan rumah tangga	Rp	30,000,000
3 01 01 06		Program Peningkatan Pengembangan Sistem Pelaporan Capaian Kinerja Dan Keuangan	% Dokumen Perencanaan, Laporan Kinerja, dan Laporan Keuangan Tepat Waktu	3 25 01 2.03 15	Penyediaan bahan Bacaan dan Peraturan Perundang-undangan	- Jumlah bahan bacaan dan iklan yang disediakan	- Dinas Perikanan	10 bahan bacaan dan iklan	Rp	26,000,000	DAU		15 bahan bacaan dan iklan	Rp	30,000,000
3 01 01 06 001		Penyusunan Pelaporan Keuangan secara Berkala	- Jumlah laporan keuangan dan capaian kinerja. Jumlah laporan semesteran. Jumlah	3 25 01 2.03 17	Penyediaan Makanan dan Minuman	- Jumlah mamin rapat yang disediakan	- Dinas Perikanan	1000 mamin rapat	Rp	62,000,000	DAU		1000 mamin rapat	Rp	65,000,000
3 01 01 06 002		Penyusunan Dokumen Perencanaan dan Evaluasi	- Jumlah dokumen perencanaan dan evaluasi yang dibuat. Jumlah buku profil	3 25 01 2.03 18	Rapat-Rapat Koordinasi dan Konsultasi Luar Daerah	- Jumlah perjalanan dinas dalam daerah luar daerah dan luar negeri	- Dinas Perikanan	112 kali	Rp	80,000,000	DAU		130 kali	Rp	100,000,000
3 01 01 06 006		Penyusunan Pelaporan Barang Dan Asset	- Jumlah Dokumen Pelaporan Barang dan Asset Yang Dibuat	3 25 01 2.03 25	Pengadaan Mebeluair	- Jumlah mebeluair yang disediakan	- Dinas Perikanan	28 unit kursi, 4 unit meja, 4 rak arsip, 2 filing cabinet	Rp	60,000,000	DAU		30 unit kursi, 4 unit meja, 5 rak arsip, 3 filing cabinet	Rp	80,000,000
3 01 01 17		Program Pengembangan Perikanan Tangkap	Produksi Perikanan Tangkap (Ton)	3 25 01 2.03 28	Pemeliharaan rutin/berkala gedung kantor	- Jumlah gedung kantor yang dipelihara	- Dinas Perikanan	1 unit gedung	Rp	30,000,000	DAU		2 unit gedung	Rp	60,000,000
3 01 01 17 001		Fasilitasi Nelayan Perikanan Tangkap	- Jumlah nelayantenaga teknis yang difasilitasi. Publikasi informasi kelautan. Petik laut	3 25 01 2.03 29	Pemeliharaan rutin/berkala mobil jabatan	- Jumlah mobil jabatan yang dipelihara	- Dinas Perikanan	2 unit	Rp	15,000,000	DAU		2 unit	Rp	20,000,000
3 01 01 17 002		Fasilitasi Pembuatan Dokumen Kapal Nelayan	- Jumlah Dokumen Kapal Nelayan = 5 GT Yang Difasilitasi (BPKP)	3 25 01 2.03 30	Pemeliharaan rutin/berkala kendaraan dinas/operasional	- Jumlah kendaraan operasional yang dipelihara	- Dinas Perikanan	8 unit	Rp	134,925,000	DAU		8 unit	Rp	134,925,000
3 01 01 17 003		Peningkatan kapasitas kelembagaan Nelayan	- Jumlah kelembagaan nelayan Yang Dibina	3 25 01 2.03 34	Pemeliharaan Rutin/Berkala Peralatan Kantor	- Jumlah Servis peralatan kantor yang dibayar	- Dinas Perikanan	60 kali	Rp	10,000,000	DAU		60 kali	Rp	10,000,000
3 01 01 17 004		Pengadaan Sarana dan Prasarana Penangkapan Ikan	- Jumlah pengadaan sarana prasarana penangkapan ikan	3 25 01 2.04	Peningkatan Disiplin dan Kapasitas Sumber Daya Aparatur	- % SKP Pegawai Dengan Kategori Baik		100%	Rp	85,475,000	DAU		100%	Rp	140,000,000
3 01 01 17 005		Restocking Sumberdaya Perikanan	- Jumlah benih ikan yang ditebar	3 25 01 2.04 02	Pengadaan Pakaian Dinas Beserta Perlengkapannya	Jumlah pakaian dinas dan pakaian hari tertentu beserta perlengkapannya	- Dinas Perikanan	70 baju batik dan 70 khaki	Rp	55,475,000	DAU		70 baju batik dan 70 khaki	Rp	80,000,000
3 01 01 16		Program Pengembangan Budidaya Perikanan	Produksi Perikanan Budidaya (Ton)	3 25 01 2.04 09	Pendidikan dan Pelatihan Formal	Jumlah pendidikan dan pelatihan formal yang dilaksanakan	- Dinas Perikanan	1 kali	Rp	30,000,000	DAU		2 kali	Rp	60,000,000
3 01 01 16 002		Pengadaan sarana dan prasarana perikanan budidaya	- Jumlah sarana prasarana produksi budidaya yang disediakan	3 25 02	Program Pengelolaan Perikanan Tangkap	Produksi Perikanan Tangkap (Ton)		80.419,70	Rp	3,257,814,000			80.419,70	Rp	3,215,000,000

Kode	Kode	Kode	Kode	Kode	Kode	Kode	Kode	Rencana Tahun 2021 (Tahun Rencana)				Catatan Penting	Prakiraan Rencana Maju Tahun 2022								
								Lokasi	Target Capaian Kinerja	Kebutuhan Dana/Pagu Indikatif	Sumber Dana		Target Capaian Kinerja	Kebutuhan Dana/Pagu Indikatif							
3	01	01	16	003	Pembinaan dan pendampingan kelompok perikanan budidaya	- Jumlah pembinaan dan pendampingan kelompok yang dilaksanakan	3	25	02	2.01	Pengelolaan Penangkapan Ikan di Wilayah Sungai, Danau, Waduk, Rawa, dan Genangan Air Lainnya Yang Dapat Diusahakan dalam 1	- Cakupan wilayah penangkapan ikan yang dikelola		7 Kecamatan	Rp	2,415,925,000		7 Kecamatan	Rp	2,460,000,000	
3	01	01	16	004	Monitoring Kesehatan Ikan dan Lingkungan Budidaya Perikanan	- Jumlah wil.potensi perikanan yang dimonitoring	3	25	02	2.01	02	Penyediaan Prasarana Usaha Perikanan Tangkap	- Jumlah alat tangkap yang Disediakan	- Kec.Paciran dan Brondong	alat tangkap PUD, pancing prawe,coolbox,bubu bambu, bubu besi,jaring, GPS	Rp	2,275,925,000	DAK	alat tangkap PUD, pancing prawe,coolbox,bubu bambu, bubu besi,jaring, GPS	Rp	2,300,000,000
3	01	01	16	005	Pengadaan Sarana dan Prasarana Laboratorium Kesehatan Ikan dan Lingkungan	- Jumlah sarana dan prasarana Lab.Kesehatan Ikan dan Lingkungan yang disediakan	3	25	02	2.01	03	Penjaminan Ketersediaan Sarana Usaha Perikanan Tangkap	- Jumlah PUD Yang Direstocking	- Ds.Rancangencono Kec.Lamongan,Ds.T enggerejo Kec.Kedungpring,Ds. Sfirande	3 PUD Waduk dan 1 PUD Sungai	Rp	140,000,000	DAU	3 PUD Waduk dan 1 PUD Sungai	Rp	160,000,000
3	01	01	16	007	Bantuan Alat dan Benih Perikanan untuk Masyarakat atau Kelompok Masyarakat (DBHCT)	- Jumlah bantuan alat dan benih yang disediakan	3	25	02	2.02		Pemberdayaan Nelayan Kecil Dalam Daerah Kabupaten/Kota	- Jumlah nelayan yang diberdayakan		100 nelayan	Rp	145,000,000		100 nelayan	Rp	165,000,000
							3	25	02	2.02	01	Pengembangan Kapasitas Nelayan Kecil	- Jumlah nelayan yang mendapatkan fasilitas pelatihan/pembinaan	- Kec.Paciran dan Brondong	156 Nelayan	Rp	60,000,000	DAU	190 Nelayan	Rp	80,000,000
							3	25	02	2.02	02	Pelaksanaan Fasiilitasi Pembentukan dan Pengembangan Kelembagaan Nelayan Kecil	- Jumlah kelompok nelayan Yang Mendapat Fasilitasi	- Kec.Paciran dan Brondong	17 Kelompok	Rp	85,000,000	BANSOS	17 Kelompok	Rp	85,000,000
3	01	01	16		Program Pengembangan Budidaya Perikanan	Produksi Perikanan Budidaya (Ton)	3	25	02	2.03		Pengelolaan dan Penyelenggaraan Tempat Pelelangan Ikan (TPI)	- Jumlah TPI Aktif		5 TPI	Rp	616,889,000		5 TPI	Rp	500,000,000
3	01	01	16	002	Pengadaan sarana dan prasarana perikanan budidaya	- Jumlah sarana prasarana produksi budidaya yang disediakan	3	25	02	2.03	02	Pelayanan Penyelenggaraan Tempat Pelelangan Ikan (TPI)	- Jumlah sarana dan prasarana TPI yang disediakan dan TPI Yang dibina	- Kec.Paciran dan Brondong	Timbangan,Genset,K eranjang Basket,Pompa Air,biaya sewa lahan TPI,coolbox 100.1 unit saluran air TPI Weru dan 2 TPI yang dibina	Rp	616,889,000	DAU	Timbangan,Genset,K eranjang Basket,Pompa Air,biaya sewa lahan TPI, 2 TPI yang dibina	Rp	500,000,000
							3	25	02	2.06		Pendaftaran Kapal Perikanan Berukuran Sampai Dengan 10 GT yang Beroperasi di Sungai, Danau, Waduk, Rawa, dan Genangan Air Lainnya yang dapat Diusahakan dalam 1 (Satu) Daerah Kabupaten/Kota	- Jumlah Rekomendasi Perijinan Kapal Yang Diterbitkan		550 kapal	Rp	80,000,000		550 kapal	Rp	90,000,000
3	01	01	16	003	Pembinaan dan pendampingan kelompok perikanan budidaya	- Jumlah pembinaan dan pendampingan kelompok yang dilaksanakan	3	25	02	2.06	02	Pelayanan Penerbitan Pendaftaran Kapal Perikanan dengan Ukuran Sampai Dengan 10 GT	- Jumlah kapal yang difasilitasi	- Kec.Paciran dan Brondong	575 Kapal	Rp	80,000,000	DAU	600 Kapal	Rp	90,000,000
3	01	01	16	004	Monitoring Kesehatan Ikan dan Lingkungan Budidaya Perikanan	- Jumlah wil.potensi perikanan yang dimonitoring	3	25	03			Program Pengelolaan Perikanan Budidaya	Produksi Perikanan Budidaya (Ton)		62.455,02	Rp	3,920,650,000		62.455,02	Rp	3,705,650,000
3	01	01	16	008	Pengembangan Jalan Produksi Budidaya (DAK)	- Jumlah Jalan Produksi yang dibangun	3	25	03	2.02		Pemberdayaan Pembudi Daya Ikan Kecil	- Jumlah Pelatihan Ikan Yang Dilaksanakan		7 kali	Rp	175,000,000		7 kali	Rp	195,000,000

Kode	Kode	Kode	Kode	Kode	Kode	Kode	Kode	Kode	Kode	Kode	Rencana Tahun 2021 (Tahun Rencana)				Catatan Penting	Prakiraan Rencana Maju Tahun 2022	
											Lokasi	Target Capaian Kinerja	Kebutuhan Dana/Pagu Indikatif	Sumber Dana		Target Capaian Kinerja	Kebutuhan Dana/Pagu Indikatif
3	01	01	15														
3	01	01	15	001	Pembinaan Kelompok Ekonomi Masyarakat Pesisir	% Peningkatan Kelompok Ekonomi Masyarakat Pesisir Yang Terbentuk											
3	01	01	15	002	Pengadaan Sarana Prasarana Produksi Garam	- Jumlah Pengadaan Sarana Prasarana Garam	3	25	03	2.02	04						
3	01	01	15	003	Peningkatan produktifitas dan kualitas garam	- Jumlah pengadaan sarana peningkatan kualitas dan produktifitas garam											
3	01	01	15	004	Pembinaan Kelompok Masyarakat Konservasi	- Jumlah Masyarakat Konservasi Yang Dibina dan kegiatan penyelamatan pantai											
3	01	01	15	005	Pembinaan Kelompok Pengawas Sumberdaya Perikanan	- Jumlah Masyarakat/Kelompok Pengawas Sumberdaya Yang Dibina											
3	01	01	18		Program Optimalisasi Pengelolaan dan Pemasaran Produksi Perikanan	Jumlah Ikan Yang Diolah (Ton)											
3	01	01	18	001	Promosi gerakan memasyarakatkan makan ikan	- Jumlah sosialisasi promosi gerakan gemar makan ikan dan Lomba Cipta Menu											
3	01	01	18	002	Fasilitasi permodalan usaha perikanan	- Jumlah kelompok yang difasilitasi											
3	01	01	18	003	Pembinaan TPI	- Jumlah pedagang yang dibina dan tertibkan	3	25	03	2.04							

Kode	Kode	Kode	Kode	Kode	Kode	Kode	Kode	Kode	Kode	Rencana Tahun 2021 (Tahun Rencana)				Catatan Penting	Prakiraan Rencana Maju Tahun 2022							
										Urusan / Bidang Urusan Pemerintah daerah dan Program Kegiatan	Indikator Kinerja Program/Kegiatan	Indikator Kinerja Program/Kegiatan	Lokasi		Target Capaian Kinerja	Kebutuhan Dana/Pagu Indikatif	Sumber Dana	Target Capaian Kinerja	Kebutuhan Dana/Pagu Indikatif			
3	01	01	18	004	Fasilitasi Pameran Produk Olahan Hasil Perikanan	- Jumlah pameran yang diikuti	3	25	03	2.04	02	Penyediaan Prasarana Pembudidayaan Ikan dalam 1 (Satu) Daerah Kabupaten/Kota	- Jumlah prasarana budidaya yang disediakan	Ds.Dlanggu Kec.Deket,Ds.Gawer ejo Kec.Karangbinangun .Ds.Keben Kec.Turi,Ds.Kentong Kec.Glagah,Ds.Seda yulawas Kec.Brondong,Ds.Si mbatan Kec.Sarirejo,Ds.Sum osari Kec.Kalitengah,Ds.Bi awi Kec.Karangbinangun .Ds.Deket Wetan Kec.Deket,Ds.Wange n Kec.Glagah,Ds.Bara nggayam Kec.Karangbinangun .Ds.Kawistolegi Kec.Karanggeneng	13 unit jalan produksi	Rp	2,060,650,000	DAK		13 unit jalan produksi	Rp	2,060,650,000
													- Ds.Kalen Kec.Kedungpring dan Ds. Sumberwudi Kec.Karanggeneng	1 BBI (Indukan,Saluran,Sar ana Produksi,rehab kolam dan DED) dan 1 Balai Pelatihan Terpadu	Rp	1,035,000,000	DAU		1 BBI (Indukan,Saluran,Sar ana Produksi,rehab kolam dan DED) dan 1 Balai Pelatihan Terpadu	Rp	800,000,000	
							3	25	03	2.04	03	Penjaminan Ketersediaan Sarana Pembudidayaan Ikan Dalam 1 (Satu) Daerah Kabupaten/Kota	- Jumlah sarana budidaya yang disediakan	- Ds.Pule Kec.Modo,Ds. Rancangkono Kec. Lamongan,Ds.Sidom ulyo Kec.Deket,Ds.Dlangg u Kec.Deket,Ds.Sumbe ragung Kec.Mantup,Ds.Kara ng Kec.Sekaran	70 unit Karamba,2 unit mesin pakan,50 unit kolam bundar	Rp	300,000,000	DBHCT		70 unit Karamba,2 unit mesin pakan,50 unit kolam bundar	Rp	300,000,000
							3	25	03	2.04	04	Pengelolaan Kesehatan Ikan dan Lingkungan Budidaya dalam 1 (Satu) Daerah Kabupaten/Kota	- Jumlah prasarana dan sarana uji yang disediakan	- Kab.Lamongan	2 paket bahan uji kualitas air dan HPI	Rp	200,000,000	DAU		2 paket bahan uji kualitas air dan HPI	Rp	200,000,000
							3	25	03	2.04	05	Pembinaan dan Pemantauan Pembudidayaan Ikan di Darat	- Jumlah wil.potensi budidaya yang dimonitoring	Kec.Glagah,Babat,D eket,Turi,dan Brondong	5 Kecamatan dan 100 sample yang diuji	Rp	150,000,000	DAU		5 Kecamatan dan 100 sample yang diuji	Rp	150,000,000
							3	25	04			Program Pengawasan Sumberdaya Perikanan	- % Peningkatan Kelompok Ekonomi Masyarakat Pesisir Yang Terbentuk		7.69%	Rp	786,725,500			7.69%	Rp	2,500,000,000
							3	25	04	2.01		Pengawasan Sumber Daya Perikanan di Wilayah Sungai, Danau, Waduk, Rawa, dan Genangan Air Lainnya yang Dapat Diusahakan Dalam Kabupaten/Kota	Jumlah Kegiatan Pengawasan Yang Dilaksanakan		15 Kegiatan	Rp	786,725,500			15 Kegiatan	Rp	2,500,000,000

Kode	Urusan / Bidang Urusan Pemerintah daerah dan Program Kegiatan	Indikator Kinerja Program/Kegiatan	Kode	Urusan / Bidang Urusan Pemerintah daerah dan Program Kegiatan	Indikator Kinerja Program/Kegiatan	Rencana Tahun 2021 (Tahun Rencana)				Catatan Penting	Prakiraan Rencana Maju Tahun 2022						
						Lokasi	Target Capaian Kinerja	Kebutuhan Dana/Pagu Indikatif	Sumber Dana		Target Capaian Kinerja	Kebutuhan Dana/Pagu Indikatif					
			3	25	04	2.01	01	Pengawasan Usaha Perikanan Tangkap di Wilayah Sungai, Danau, Waduk, Rawa, dan Genangan Air Lainnya yang Dapat Diusahakan dalam Kabupaten/Kota	- Jumlah pengadaan sarana prasarana pengawasan, Jumlah Kegiatan Konservasi dan Jumlah Pembinaan Pengawasan	- Paciran, Brondong, Laren, dan Lamongan	1 kali kegiatan konservasi, 4 kali pembinaan masy, pengawas dan konservasi mangrove 392 buah	Rp	200,000,000	DAU	1 unit pos pantau pengawasan PUD, 4 kali kegiatan konservasi, 8 kali pembinaan masy pengawas dan konservasi	Rp	1,000,000,000
			3	25	04	2.01	02	Pengawasan Usaha Perikanan - Bidang Pembudidayaan Ikan di Wilayah Sungai, Danau, Waduk, Rawa, dan Genangan Air Lainnya yang Dapat Diusahakan dalam Kabupaten/Kota	- Jumlah pembinaan sosialisasi pengawasan usaha perikanan budidaya	- Kab. Lamongan	4 kali sosialisasi dan pembinaan pengawasan usaha perikanan budidaya	Rp	100,000,000	DAU	4 kali sosialisasi peraturan perundangan dan 5 kali pembinaan pengawasan usaha budidaya	Rp	400,000,000
									- Jumlah fasilitasi pembinaan dan sarana produksi garam yang disediakan	- Kec. Brondong Ds. Lohgung dan Sedayulawas	3 kali bimtek usaha garam rakyat, 100 roll geomembrane, dan 1 unit mesin penggilingan garam	Rp	486,725,500	DAU	1 kali pelatihan olahan garam beryodium, 2 kali pelatihan produksi rumah prisma, 1 unit jalan produksi, 1 unit mesin penggilingan garam, 1 unit gudang penyimpanan garam, 2 unit alat packing garam, 100 roll geisolator, serta fasilitasi perijinan olahan garam beryodium	Rp	1,100,000,000
			3	25	05			PROGRAM PENGOLAHAN DAN PEMASARAN HASIL PERIKANAN	Jumlah Ikan Yang Diolah (Ton)		90,016.80	Rp	850,000,000		90,016.80	Rp	1,000,000,000
			3	25	05	2.02		Pembinaan Mutu dan Keamanan Hasil Perikanan Bagi Usaha Pengolahan dan Pemasaran Skala Mikro dan Kecil	Jumlah Unit Pengolahan Ikan Yang Dimonitoring		10 UPI	Rp	300,000,000		10 UPI	Rp	350,000,000
			3	25	05	2.02	01	Pelaksanaan Bimbingan dan Penerapan Persyaratan Atau Standar Pada Usaha Pengolahan dan Pemasaran Skala Mikro dan Kecil	- Jumlah pelatihan pengolahan yang dilaksanakan	- Kab. Lamongan	6 kali bimtek olahan, sosialisasi standarisasi 1 kali dan monitoring produk olahan hasil perikanan	Rp	300,000,000	DAU	6 kali bimtek olahan, sosialisasi standarisasi 1 kali dan monitoring produk olahan hasil perikanan	Rp	350,000,000
			3	25	05	2.03		Penyediaan Dan Penyaluran Bahan Baku Industri Pengolahan Ikan Dalam 1 (Satu) Daerah Kabupaten/ Kota	- Jumlah Ikan Yang Dipasarkan (Ton)		142,874.72	Rp	550,000,000		142,874.72	Rp	650,000,000
			3	25	05	2.03	01	Peningkatan Ketersediaan Ikan Untuk Konsumsi dan Usaha Pengolahan Dalam 1 (Satu) Daerah Kabupaten/Kota	- Jumlah Pelaksanaan Gemar Ikan, Lomba Cipta Menu, Harkannas	- Kab. Lamongan	Gemar ikan 6 kali, cipta menu 2 kali, dan HARKANNAS 1 kali	Rp	350,000,000	DAU	Gemar ikan 6 kali, cipta menu 2 kali, dan HARKANNAS 1 kali	Rp	400,000,000
			3	25	05	2.03	02	Pemberian Fasilitas Bagi Pelaku Usaha Perikanan Skala Mikro dan Kecil dalam 1 (Satu) Daerah Kabupaten/Kota	- Fasilitasi Pameran UKM Pengolah Hasil Perikanan	- Kab. Lamongan	9 kali pameran (1 luar provinsi, 2 dalam provinsi, 6 dalam daerah)	Rp	200,000,000	DAU	9 kali pameran (1 luar provinsi, 2 dalam provinsi, 6 dalam daerah)	Rp	250,000,000

PERMENDAGRI 13/RPJM/RENSTRA/RENJA										PERMENDAGRI 90 TAHUN 2019										
NO	KODE					URUSAN/BIDANG URUSAN/PROGRAM/KEGIATAN/ AN/	INDIKATOR KINERJA PROGRAM/KEGIATAN	KODE					URUSAN/BIDANG URUSAN/PROGRAM/KEGIATAN/SUB KEGIATAN	INDIKATOR KINERJA PROGRAM/KEGIATAN	RENCANA TAHUN 2021			CATATAN PENTING	PRAKIRAAN MAJU 2022	
															LOKASI	TARGET CAPAIAN KINERJA	KEBUTUHAN PAGU INDIKATIF		TARGET CAPAIAN KINERJA	KEBUTUHAN PAGU INDIKATIF
	3	03	00	1	06	Program Peningkatan Pengembangan Sistem Pelaporan Capaian Kinerja Dan Keuangan		3	03	01			Program Penunjang Urusan Pemerintahan Daerah	persentase unit kerja internal yang terlayani dengan baik		100%	#REF!		100%	#REF!
														persentase sarana dan prasarana aparatur dalam kondisi baik		100%			100%	
														persentase aparatur yang disiplin		100%			100%	
														Persentase tingkat penyelesaian tugas setelah mengikuti peningkatan kapasitas sumber daya aparatur		100%			100%	
														persentase pelaporan capaian kinerja dan laporan keuangan yang tepat waktu		100%			100%	
														Persentase Dokumen Data/Informasi Bidang pertanian		100%			100%	
					06.002	Penyusunan Dokumen Perencanaan dan Evaluasi	Jumlah Dokumen Perencanaan dan Evaluasi Yang disusun	3	03	01	2.01		Perencanaan Dan Evaluasi Kinerja Perangkat Daerah	Jumlah Perencanaan dan evaluasi yang dilaksanakan perangkat daerah	TPHP	100%	230,000,000		100%	180,000,000
					06.003	Forum OPD	Jumlah Dokumen Forum OPD yang disusun	3	03	01	2.01	01	Penyusunan Renstra dan Renja Perangkat daerah	jumlah dokumen renstra dan renja yang disusun	TPHP	2 Dokumen	30,000,000	DAU	2 Dokumen	30,000,000
								3	03	01	2.01	02	Penyusunan Program dan Kegiatan Perangkat Daerah dalam Dokumen Perencanaan	jumlah dokumen program dan kegiatan yang disusun	TPHP	1 dokumen	50,000,000	DAU	1 dokumen	50,000,000
					6.008	Survey Pelayanan Masyarakat Lingkup Perangkat Daerah	Jumlah Dokumen SPM yang disusun	3	03	01	2.01	05	Evaluasi Kinerja Perangkat Daerah	jumlah dokumen evaluasi kinerja yang disusun	TPHP	3 Dokumen	150,000,000	DAU	3 Dokumen	100,000,000
															1 Aplikasi			1 Aplikasi		

NO	KODE	URUSAN/BIDANG URUSAN/PROGRAM/KEGIATAN/ AN/	INDIKATOR KINERJA PROGRAM/KEGIATAN	KODE	URUSAN/BIDANG URUSAN/PROGRAM/KEGIATAN/SUB KEGIATAN	INDIKATOR KINERJA PROGRAM/KEGIATAN	RENCANA TAHUN 2021			CATATAN PENTING	PRAKIRAAN MAJU 2022	
							LOKASI	TARGET CAPAIAN KINERJA	KEBUTUHAN PAGU INDIKATIF		TARGET CAPAIAN KINERJA	KEBUTUHAN PAGU INDIKATIF
				3 03 01 2.02	Administrasi Keuangan	Jumlah Gaji dan Tunjangan serta Dokumen Pelaporan yang disusun	TPHP	100%	#REF!		100%	#REF!
3	03 00 1	00.000.5.1.1	Gaji dan Tunjangan	3 03 01 2.02 01	Penyediaan Gaji dan Tunjangan ASN	Jumlah gaji dan Tunjangan ASN yang dibayarkan	TPHP	100%	#REF!	APBD 2	100%	#REF!
3	03 00 1	06.001	Penyusunan Pelaporan Keuangan secara Berkala	3 03 01 2.02 07	Penyusunan Laporan Keuangan Bulanan/Semesteran	Jumlah Dokumen Laporan bulanan/semesteran yang disusun	TPHP	10 Dokumen	25,000,000	DAU	10 Dokumen	25,000,000
				3 03 01 2.02 09	Penyusunan Pelaporan Keuangan Akhir Tahun	Jumlah Dokumen Laporan akhir tahun yang disusun	TPHP	2 Dokumen	25,000,000	DAU	2 Dokumen	25,000,000
3	03 00 01		Program Pelayanan Administrasi Perkantoran	3 03 01	Program Penunjang Urusan Pemerintahan Daerah							
				3 03 01 2.03	Administrasi Umum	Jumlah Sarana, Prasarana dan Administrasi Kantor yang tercukupi	TPHP	100%	1,942,943,680	DAU	100%	1,946,000,000
3	03 00 01	01	Penyediaan Jasa Perkantoran	3 03 01 2.03 02	Penyediaan Jasa, Komunikasi Sumber Daya Air dan Listrik	jumlah rekening listrik, telpon, internet, teleconference dan air yang dibayar	TPHP	5 rekening	60,000,000	DAU	5 rekening	70,000,000
				3 03 01 2.03 03	Penyediaan Jasa Peralatan dan perlengkapan kantor	jumlah pos surat menyurat, materai dan	TPHP	50 surat pos, 100 materai,	5,000,000	DAU	50 surat pos, 100 materai	4,000,000
				3 03 01 2.03 06	Penyediaan Jasa Pemeliharaan dan Perijinan Kendaraan Dinas/Operasional	jumlah dan surat kendaraan yang dibayar	TPHP	20 surat kendaraan bermotor	10,000,000		20 surat kendaraan bermotor	12,000,000
3	03 00 01	01	Penyediaan Jasa Perkantoran	3 03 01 2.03 07	Penyediaan jasa Administrasi Keuangan	Jumlah tenaga Administrasi yang tercukupi, jumlah tenaga honorarium THL TB PP yang tercukupi, jumlah tenaga jasa penjemput yang tersedia, jumlah	TPHP	16 orang x 14 bulan, 102 orang x 2 bulan, 1 orang x 14 bulan, 2 orang x 14 bulan	650,000,000	DAU	16 orang x 14 bulan, 102 orang x 2 bulan, 1 orang x 14 bulan, 2 orang x 14 bulan	625,000,000
				3 03 01 2.03 08	Penyediaan jasa Kebersihan Kantor	Jumlah jasa kebersihan kantor yang dibayar	TPHP	1 tahun	30,000,000	DAU	1 tahun	35,000,000
3	03 00 01	02	Penyediaan Barang Pakai Habis Perkantoran	3 03 01 2.03 10	Penyediaan Alat Tulis Kantor	Jumlah ATK yang tersedia	TPHP	kertas hvs 70 gram 80 rim, kertas hvs warna 60 gr 60 rim, kertas hvs a4 70 gr 40 rim, dll	60,000,000	DAU	kertas hvs 70 gram 80 rim, kertas hvs warna 60 gr 60 rim, kertas hvs a4 70 gr 40 rim, dll	70,000,000
				3 03 01 2.03 11	Penyediaan Barang Cetak dan Penggandaan	jumlah publikasi dan dokumentasi, cetakan	TPHP	3 item dokumentasi, 5 jenis item cetakan	8,443,680	DAU	3 item dokumentasi, 5 jenis item cetakan	10,000,000

NO	KODE	URUSAN/BIDANG URUSAN/PROGRAM/KEGIATAN/ AN/	INDIKATOR KINERJA PROGRAM/KEGIATAN	KODE					URUSAN/BIDANG URUSAN/PROGRAM/KEGIATAN/SUB KEGIATAN	INDIKATOR KINERJA PROGRAM/KEGIATAN	RENCANA TAHUN 2021			CATATAN PENTING	PRAKIRAAN MAJU 2022	
				3	03	01	2.03	12			LOKASI	TARGET CAPAIAN KINERJA	KEBUTUHAN PAGU INDIKATIF		TARGET CAPAIAN KINERJA	KEBUTUHAN PAGU INDIKATIF
				3	03	01	2.03	12	Penyediaan Komponen Listrik/Penerangan Bangunan Kantor	jumlah komponen listrik dan penerangan yang tersedia	TPHP, UPT,BPP	6 komponen listrik dan lampu	20,000,000	DAU	6 komponen listrik dan lampu	20,000,000
				3	03	01	2.03	13	Penyediaan Peralatan dan Perlengkapan Kantor	Jumlah Peralatan Kantor yang disediakan	TPHP	Laptop,PC, printer,tv,AC,sound system,lcd projector,wireless speaker, meja	410,000,000	DAU	Laptop,PC, printer,tv,AC,sound system,lcd projector,wireless speaker, meja	460,000,000
				3	03	01	2.03	14	Penyediaan Peralatan Rumah Tangga	Jumlah Peralatan rumah tangga yang disediakan	TPHP		30,000,000			
				3	03	01	2.03	15	Penyediaan Bahan Bacaan dan Peraturan Perundang-undangan	Jumlah Surat kabar, majalah yang disediakan	TPHP	Surat Kabar 8 , Majalah 3 , Publikasi Undang-undang/Peraturan 5	20,000,000	DAU	Surat Kabar 8 , Majalah 3 , Publikasi Undang-undang/Peraturan 5	20,000,000
				3	03	01	2.03	17	Penyediaan Makanan dan Minuman	jumlah makan dan minum rapat/kegiatan yang disediakan	TPHP	Makan Prasmanan 600 porsi, nasi kotak 1200 kotak,air mineral gelas 30 dus, snack 1500 kotak	75,000,000	DAU	Makan Prasmanan 600 porsi, nasi kotak 1200 kotak,air mineral gelas 30 dus, snack 1500 kotak	75,000,000
	3	03	00	01	03				Rapat-rapat Koordinasi dan Konsultasi	jumlah pemenuhan rapat-rapat koordinasi dan konsultasi	TPHP	120 kali perjalanan dinas luar daerah	120,000,000	DAU	90 perjalanan dinas luar daerah	130,000,000
	3	03	00	1	02				Program Peningkatan Sarana dan Prasarana Aparatur							
				3	03	01	2.03	25	Pengadaan Mebeleur	Jumlah Pengadaan Mebeleur	TPHP	kursi rapat 25 unit, kursi eselon 8 unit, meja rapat 4 unit,rak besi 8 unit,rak arsip 20 unit.	75,000,000	DAU	kursi eselon 8 unit, meja rapat 4 unit,rak besi2 unit,	40,000,000
	3	03	00	1	02.004				Pemeliharaan Rutin atau Berkala Gedung Kantor	Jumlah Gedung kantor yang terawat dengan baik	TPHP	1 gedung kantor, dan 27 kantor bpp	250,000,000	DAU	1 gedung kantor, dan 27 kantor bpp	250,000,000
	3	03	00	1	02.007				Pemeliharaan Rutin atau Berkala Kendaraan Dinas atau Operasional	Jumlah mobil jabatan dan kendaraan operasional yang terawat dengan baik	TPHP	1 mobil jabatan	47,500,000	DAU	1mobil jabatan	50,000,000
				3	03	01	2.03	30	Pemeliharaan Rutin/Berkala Kendaraan Dinas/Operasional	Jumlah kendaraan operasional yang terawat dengan baik	TPHP	3 mobil operasional, 10 kendaraan bermotor	50,000,000	DAU	3 mobil operasional, 10 kendaraan bermotor	50,000,000
	3	03	00	1	02.005				Pemeliharaan Rutin atau Berkala Peralatan dan Perlengkapan kantor	Jumlah peralatan dan perlengkapan kantor yang dipelihara dengan baik	TPHP	service ac 26 unit 4 kali, pompa air 2 unit	10,000,000	DAU	service ac 26 unit 4 kali, pompa air 2 unit	10,000,000
				3	03	01	2.03	34	Pemeliharaan Rutin/berkala peralatan gedung kantor	Jumlah peralatan dkantor yang dipelihara dengan baik	TPHP	service pc/komputer 34 unit, laptop 20 unit, printer 25 unit 2 kali	12,000,000	DAU	service pc/komputer 34 unit, laptop 20 unit, printer 25 unit 2 kali	15,000,000

NO	KODE	URUSAN/BIDANG URUSAN/PROGRAM/KEGIATAN/ AN/	INDIKATOR KINERJA PROGRAM/KEGIATAN	KODE	URUSAN/BIDANG URUSAN/PROGRAM/KEGIATAN/SUB KEGIATAN	INDIKATOR KINERJA PROGRAM/KEGIATAN	RENCANA TAHUN 2021			CATATAN PENTING	PRAKIRAAN MAJU 2022	
							LOKASI	TARGET CAPAIAN KINERJA	KEBUTUHAN PAGU INDIKATIF		TARGET CAPAIAN KINERJA	KEBUTUHAN PAGU INDIKATIF
3	03 00 1 03	Program Peningkatan Disiplin Aparatur	Persentase Aparatur yang disiplin	3 03 01 2.04	Peningkatan Disiplin dan Kapasitas Sumber Daya Aparatur	Jumlah Aparatur yang disiplin dan Meningkatkan Kapasitasnya			280,000,000			300,000,000
3	03 00 1 03.002	Pengadaan Pakaian Dinas Beserta Perlengkapannya	Jumlah Pakaian dinas yang diadakan	3 03 01 2.04 02	Pengadaan Pakaian dinas Beserta Perlengkapannya	Jumlah Pakaian dinas yang diadakan	TPHP	150 pegawai	100,000,000	DAU	150 pegawai	100,000,000
3	03 00 1 05	Program Peningkatan Kapasitas Sumber Daya Aparatur	Persentase Tingkat Penyelesaian tugas setelah mengikuti peningkatan kapasitas sumberdaya aparatur									
3	03 00 1 05.001	Pendidikan dan Pelatihan Formal	Jumlah Peserta Pelatihan formal yang meningkat kapasitasnya	3 03 01 2.04 09	Pendidikan dan Pelatihan Formal	Jumlah Peserta Pelatihan formal yang meningkat kapasitasnya	TPHP	120 Orang	180,000,000	DAU	120 Orang	200,000,000
				3 27	URUSAN PEMERINTAHAN BIDANG PERTANIAN							
3	03 00 1 19	Program Pengembangan Sarana dan Prasarana Pertanian	Jumlah kelompok tani yang menerapkan teknologi pertanian	3 27 2	PROGRAM PENYEDIAAN DAN PENGEMBANGAN SARANA PERTANIAN	Jumlah kelompok tani yang menerapkan teknologi pertanian	Kab Lamongan	35	#REF!		35	28,840,000,000
						Produktivitas Padi		69,26 Ku/ha			69,26 Ku/ha	
						Produktivitas Palawija		30,88Ku/Ha			30,88Ku/Ha	
						Produktivitas Sayur-Sayuran		1,85 Ku/Ha			1,85 Ku/Ha	
						Produktivitas Buah-buahan		5,86 Ku/Ha			5,86 Ku/Ha	
						Produktivitas Tebu		75,83 TonHa			75,83 TonHa	
						Produktivitas Tembakau		1,14 Ton/Ha			1,14 Ton/Ha	
						Persentase Kenaikan harga Tembakau		2.00%			2.00%	

NO	KODE	URUSAN/BIDANG URUSAN/PROGRAM/KEGIATAN/ AN/	INDIKATOR KINERJA PROGRAM/KEGIATAN	KODE				URUSAN/BIDANG URUSAN/PROGRAM/KEGIATAN/SUB KEGIATAN	INDIKATOR KINERJA PROGRAM/KEGIATAN	RENCANA TAHUN 2021			CATATAN PENTING	PRAKIRAAN MAJU 2022	
											LOKASI	TARGET CAPAIAN KINERJA		KEBUTUHAN PAGU INDIKATIF	TARGET CAPAIAN KINERJA
				3	27	2	2.01	Pengawasan Penggunaan Sarana Pertanian	Jumlah Pengawasan Penggunaan Sarana Pertanian	Kab Lamongan	1 tahun	#REF!		1 tahun	27.560,000,000
				3	27	2	2.01	2	Pendampingan Penggunaan Sarana Pendukung Pertanian			#REF!			27.560,000,000
	3 03 00 1	16.001	Pengembangan Tanaman Pangan						Jumlah Bantuan Benih kawasan Padi Hibrida	Kembangbahu, Sambeng, Ngimbang, Bluluk, Sukorame	7,5 ton (750 Ha)	2.750,000,000	DAU	30 ton (2000 Ha)	15,000,000,000
									Jumlah Bantuan Benih Kawasan Padi Inbrida Manajemen Tanaman Sehat	Sekaran, Babat, Laren, Maduran	5bton (400 Ha)			30 ton (1200 Ha)	
									Jumlah Bantuan Benih Kawasan Jagung Hibrida	10 Kecamatan	9 ton (600 Ha)			9 ton (600 Ha)	
									Jumlah Bantuan Pupuk Anorganik dan Organik/Cair	27 Kec	6.400 liter POC, 760 ton urea, 1.140 ton NPK, 600 ton pupuk organik padat			6.400 liter POC, 760 ton urea, 1.140 ton NPK, 600 ton pupuk organik padat	
									Jumlah Bantuan Benih dan pupuk kawasan shorgum	Babat, Karangbinangun, Pucuk	1 ton benih shorgum (50 Ha) 10 ton urea (50 ha) 7,5 ton NPK 25 ton pupuk organik padat			1 ton benih shorgum (50 Ha) 10 ton urea (50 ha) 7,5 ton NPK 25 ton pupuk organik padat	
	3 03 00 1	16.003	Pengembangan hortikultura dan akabi						Jumlah Bantuan Akabi dan Hortikultura			400,000,000	pajak rokok		1,280,000,000
									Jumlah Bantuan Benih Kawasan Kedelai	Sarirejo, Kedungpring, Tikuning	10 ton benih kedelai (200 ha)			10 ton benih kedelai (200 ha)	
									jumlah bantuan pupuk organi dan organik		30 ton urea			30 ton urea	
									jumlah bantuan saprodi hortikultura (cabe besar)	Sukorame	3 paket (bibit,pupuk)			3 paket (bibit,pupuk)	
										Mantup	4 paket (bibit,pupuk)			4 paket (bibit,pupuk)	
									jumlah bantuan saprodi hortikultura (cabe rawit)	Solokuro	3 paket (bibit,pupuk)			3 paket (bibit,pupuk)	

NO	KODE	URUSAN/BIDANG URUSAN/PROGRAM/KEGIATAN/ AN/	INDIKATOR KINERJA PROGRAM/KEGIATAN	KODE	URUSAN/BIDANG URUSAN/PROGRAM/KEGIATAN/SUB KEGIATAN	INDIKATOR KINERJA PROGRAM/KEGIATAN	RENCANA TAHUN 2021			CATATAN PENTING	PRAKIRAAN MAJU 2022		
							LOKASI	TARGET CAPAIAN KINERJA	KEBUTUHAN PAGU INDIKATIF		TARGET CAPAIAN KINERJA	KEBUTUHAN PAGU INDIKATIF	
							Brondong	3 paket (bibit,pupuk)			3 paket (bibit,pupuk)		
						jumlah bantuan saprodi hortikultura (semangka)	Sukorame	5 paket (bibit,pupuk)			5 paket (bibit,pupuk)		
						jumlah bantuan saprodi hortikultura (melon)	Bluluk	3 paket (bibit,pupuk)			3 paket (bibit,pupuk)		
	3	03	00	1	19.003	Pendampingan Pengelolaan Aisintan dan UPJA	Jumlah kelompok tani/Gapoktan/UPJA yang mendapatkan pendampingan	Kabupaten Lamongan	10 Kelompok tani	30,000,000	DAU	100 Kelompok tani	100,000,000
						jumlah sarana prasarana pertanian (hand traktor, traktor roda 4, pompa air, combine harvester, dll)	10 Kecamatan	10 Unit	600,000,000	pajak rokok	100 unit	7,000,000,000	
						handtraktor							

NO	KODE	URUSAN/BIDANG URUSAN/PROGRAM/KEGIATAN/ AN/	INDIKATOR KINERJA PROGRAM/KEGIATAN	KODE	URUSAN/BIDANG URUSAN/PROGRAM/KEGIATAN/SUB KEGIATAN	INDIKATOR KINERJA PROGRAM/KEGIATAN	RENCANA TAHUN 2021			CATATAN PENTING	PRAKIRAAN MAJU 2022	
							LOKASI	TARGET CAPAIAN KINERJA	KEBUTUHAN PAGU INDIKATIF		TARGET CAPAIAN KINERJA	KEBUTUHAN PAGU INDIKATIF
						Pompa Air 6 dim						
						Pompa Air 8 dim						
						Combine harvester						
						Combine harvester 60 HP						
							Sekaran (Moro, Trosono)	2 unit				
							Bluluk (bluluk, cangkring)	2 unit				

NO	KODE	URUSAN/BIDANG URUSAN/PROGRAM/KEGIATAN/ AN/	INDIKATOR KINERJA PROGRAM/KEGIATAN	KODE	URUSAN/BIDANG URUSAN/PROGRAM/KEGIATAN/SUB KEGIATAN	INDIKATOR KINERJA PROGRAM/KEGIATAN	RENCANA TAHUN 2021			CATATAN PENTING	PRAKIRAAN MAJU 2022	
							LOKASI	TARGET CAPAIAN KINERJA	KEBUTUHAN PAGU INDIKATIF		TARGET CAPAIAN KINERJA	KEBUTUHAN PAGU INDIKATIF
							Glagah (Medang,Gempolpendowo)	2 unit				
							Pucuk (Padenganplose)	1 unit				
							Kedungpring (Kalen,Karancangkring,S idobangun,Maindu)	4 unit				
							Modo (sidomulyo,Sambungrejo, Yungyang)	3 unit				
3	03 00 1	19.005	HIPPA Award	jumlah kelompok Hippa yg mengikuti lomba		jumlah kelompok Hippa yg mengikuti lomba	Kabupaten Lamongan	423 klp	50,000,000	DAU	423 klp	60,000,000
3	03 00 1	18.002	Pembinaan dan Demplot Pengembangan komoditas tebu	Jumlah kelompok tani yang dibina; jumlah saprodi yang dibantu		Jumlah kelompok tani yang dibina; jumlah saprodi yang dibantu	Sugio,Tikung,Kembangba hu,Mantup,Sambeng,Ngim bang	6 Klp, 55 ton pupuk, 1,5 bibit tebu, 2 unit jalan produksi pertanian	500,000,000	DAU	6 Klp, 55 ton pupuk, 1,5 bibit tebu, 2 unit jalan produksi pertanian	900,000,000
3	03 00 1	18.003	Dukungan Sarana dan Prasarana Usaha Tani Tembakau	Jumlah sarana dan prasarana mendukung produksi tembakau		Jumlah sarana dan prasarana mendukung produksi tembakau	Sukorame,Kedungpring,M odo,Btuluk, Ngimbang,Sambeng,Sugio ,Mantup	250 unit	#REF!	DBHCT	300 unit	2,500,000,000
				Jumlah Jalan Produksi Perkebunan		Jumlah Jalan Produksi Perkebunan						
				Jumlah Pompa Air		Jumlah Pompa Air						
				Jumlah Hand Sprayer Elektrik		Jumlah Hand Sprayer Elektrik						
				Jumlah Pembinaan		Jumlah Pembinaan						
3	03 00 1	18.004	Penanganan panen dan pasca panen	Jumlah sarana dan prasarana pasca panen tembakau		Jumlah sarana dan prasarana pasca panen tembakau		100 unit	#REF!	DBHCT		1,200,000,000
				Jumlah Alat Perajang Tembakau otomatis		Jumlah Alat Perajang Tembakau otomatis						

NO	KODE				URUSAN/BIDANG URUSAN/PROGRAM/KEGIATAN/ AN/	INDIKATOR KINERJA PROGRAM/KEGIATAN	KODE				URUSAN/BIDANG URUSAN/PROGRAM/KEGIATAN/SUB KEGIATAN	INDIKATOR KINERJA PROGRAM/KEGIATAN	RENCANA TAHUN 2021			CATATAN PENTING	PRAKIRAAN MAJU 2022	
													LOKASI	TARGET CAPAIAN KINERJA	KEBUTUHAN PAGU INDIKATIF		TARGET CAPAIAN KINERJA	KEBUTUHAN PAGU INDIKATIF
						Jumlah Genset						Jumlah Genset						
						Jumlah Kendaraan Motor Roda 3						Jumlah Kendaraan Motor Roda 3						
						Jumlah Pisau Perajang Tembakau						Jumlah Pisau Perajang Tembakau						
	3	03	00	1	18.005	Penumbuhan dan Penguatan Kelembagaan	Jumlah pendampingan dan sarana informasi pelani tembakau					Jumlah pendampingan dan sarana informasi petani tembakau	Sukorame,Kedungpring,M odo,Bluluk, Ngimbang dan Sambeng	1 paket	#REF!	DBHCT	1 paket	400,000,000
	3	03	00	1	18.006	Pengembangan Tanaman Perkebunan	Jumlah bantuan saprodi komoditas perkebunan					Jumlah bantuan saprodi komoditas perkebunan	Pucuk, Laren	2 paket	95,000,000	DAU		400,000,000
								3	27	3		PROGRAM PENYEDIAAN DAN PENGEMBANGAN PRASARANA PERTANIAN	Jumlah kelompok tani yang menerapkan teknologi pertanian	40	12,685,000,000		40	33,700,000,000
												Produktivitas Padi		69,26 Ku/ha			69,26 Ku/ha	
												Produktivitas Palawija		30,88Ku/Ha			30,88Ku/Ha	
												Produktivitas Sayur-Sayuran		1,85 Ku/Ha			1,85 Ku/Ha	
												Produktivitas Buah-buahan		5,86 Ku/Ha			5,86 Ku/Ha	
												Produktivitas Tebu		75,83 TonHa			75,83 TonHa	
												Produktivitas Tembakau		1,14 Ton/Ha			1,14 Ton/Ha	
												Persentase Kenaikan harga Tembakau		2,00%			2,00%	

NO	KODE	URUSAN/BIDANG URUSAN/PROGRAM/KEGIATAN/ AN/	INDIKATOR KINERJA PROGRAM/KEGIATAN	KODE	URUSAN/BIDANG URUSAN/PROGRAM/KEGIATAN/SUB KEGIATAN	INDIKATOR KINERJA PROGRAM/KEGIATAN	RENCANA TAHUN 2021			CATATAN PENTING	PRAKIRAAN MAJU 2022	
							LOKASI	TARGET CAPAIAN KINERJA	KEBUTUHAN PAGU INDIKATIF		TARGET CAPAIAN KINERJA	KEBUTUHAN PAGU INDIKATIF
						Presentase Dokumen Data/informasi Bidang Pertanian			100%		100%	
						jumlah penyuluh yang meningkat kapasitasnya			135 Orang		135 Orang	
						jumlah kelompok tani yang meningkat kapasitasnya			35 Klp		35 Klp	
				3 27 3	2.01	Pengembangan Prasarana Pertanian	jumlah pengembangan prasarana pertanian bagi kelompok tani yang disediakan			350,000,000		450,000,000
3	03 00 1	20.001	Penyusunan data Profil Pertanian	3 27 3	2.01 01	Pengelolaan Lahan Pertanian Pangan Berkelanjutan/LP2B. Kawasan Pertanian Pangan Berkelanjutan/KP2B dan Lahan Cadangan Pertanian Pangan Berkelanjutan/LCP2B	Jumlah Lokasi LP2B yang diditilkan	Kabupaten Lamongan	1 Paket	100,000,000	DAU	1 Paket 200,000,000
			jumlah dokumen data pertanian yang disusun	3 27 3	2.01 02	Penyusunan Peta Lahan Pertanian Pangan Berkelanjutan LP2B	Jumlah Peta Lahan Pertanian Pangan Berkelanjutan yang disusun	Kabupaten Lamongan	1 Paket	250,000,000	DAU	1 Paket 250,000,000
				3 27 3	2.02	Pembangunan Prasarana Pertanian	jumlah Pembangunan prasarana pertanian bagi kelompok tani yang disediakan			12,335,000,000		33,250,000,000
3	03 00 1	19.006	Rehab jaringan irigasi tingkat usaha tani dan Jaringan Irigasi Desa(JITUT atau JIDES)	3 27 3	2.02 01	Pembangunan, Rehabilitasi dan Pemeliharaan Jaringan Irigasi Usaha Tani	jumlah jaringan yang dibangun/direhabilitasi	10 Kecamatan	1000 M	1,000,000,000	DAU	8000 meter 8,000,000,000
								Karanggeneng (Kalanganyar,Kaligerman)	200 meter			
								Mantup(Kedukbembem)	200 meter			
								Turi (Kepudibener,Putatkumpul ,ngunjungrejo,tawangrejo,tambakploso,gedongboyountung,tawangrejo,sukorejo	1500 meter			
								Sukodadi (Madulegi)	100 meter			
								Kembangbahu (Lopang,Pelang,Kedungasri,Kedungegarh,Sidomukti,Katemas,Dumpiagung,Gintungan,Maor,Randube	1200 meter			

NO	KODE	URUSAN/BIDANG URUSAN/PROGRAM/KEGIATAN/ AN/	INDIKATOR KINERJA PROGRAM/KEGIATAN	KODE	URUSAN/BIDANG URUSAN/PROGRAM/KEGIATAN/SUB KEGIATAN	INDIKATOR KINERJA PROGRAM/KEGIATAN	RENCANA TAHUN 2021			CATATAN PENTING	PRAKIRAAN MAJU 2022								
							LOKASI	TARGET CAPAIAN KINERJA	KEBUTUHAN PAGU INDIKATIF		TARGET CAPAIAN KINERJA	KEBUTUHAN PAGU INDIKATIF							
							Bluluk (Bronjong,Banjargondang)	200 meter											
							Sugio (Sekarbagus,Kalipang,Sid orejo,Jubelkidul)	400 meter											
							Modo (Nguwok,Mojorejo,Pule,Yu ngyang,Sumberagung,Ked ungrejo,Kacangan,Sidodo wo,Sidomulwo,Kedungwar Lamongan	1300 meter											
							(kramat,Rancangkencono, Sendangrejo,Plosowahyu, banjarmendalan,Pangkatr ejo,Karanglanqit,Sumberio	1100 meter											
							Sukorame (Sewor,Sembung,Kedung kumpul,Maragel,Bangle)	500 meter											
							Ngimbang (mendogo,Tiemang,Kakat penjalin,Slaharwotan)	400 meter											
3	03	00	1	19.008	Pengembangan sumber- sumber air untuk irigasi	jumlah embung yang dibangun	3	27	3	2.02	02	Pembangunan ,Rehabilitasi, dan Pemeliharaan Embung Pertanian	Jumlah Embung yang dibangun dan direhabilitasi	Bluluk,Ngimbang,Sugio,So lokuro,Sukorame,Sarirejo, Tikung	13 unit	1.560.000,000	DAK	15 unit	2.100.000,000
3	03	00	1	19.007	Jalan Usaha Tani	jumlah jalan usaha tani yang dibangun	3	27	3	2.02	03	Pembangunan, Rehabilitasi dan Pemeliharaan Jalan Usaha Tani	Jumlah Jalan Usaha Tani Yang dibangun dan direhabilitasi	20 Kecamatan	2000 m	2.000.000,000	DAU	15000 m	15.000.000,000

NO	KODE	URUSAN/BIDANG URUSAN/PROGRAM/KEGIATAN/ AN/	INDIKATOR KINERJA PROGRAM/KEGIATAN	KODE	URUSAN/BIDANG URUSAN/PROGRAM/KEGIATAN/SUB KEGIATAN	INDIKATOR KINERJA PROGRAM/KEGIATAN	RENCANA TAHUN 2021			CATATAN PENTING	PRAKIRAAN MAJU 2022	
							LOKASI	TARGET CAPAIAN KINERJA	KEBUTUHAN PAGU INDIKATIF		TARGET CAPAIAN KINERJA	KEBUTUHAN PAGU INDIKATIF
			Jumlah Jalan Produksi Pertanian yang dibangun (APBD)				Sugio, Karangbinangun, Tikung	720 m	720,000,000	DAK	1500 m	1,500,000,000
							Laren (Brangsi, Mojoasem)	200 m				
							Babat (Bedahan, Karangembangan)	200 m				
							Maduran (Brumbun, Klagensrampat, Jangkungsumo)	300 m				
							Karanggeneng (, Karangrejo, Priekngablak, , Mertani)	300 m				
							Tikung (Dukuhagung, keloarum)	200 m				
							Paciran (Kemantren)	100 m				
							Deket (Sugihrejo, Babatagung, Di noyo, Rejotengah)	400 m				
							Kedungpring (Kalen, Banjarejo, Karangcangkring)	300 m				
							Pucuk (Ngambeg, Waruwetan, Paji, , cungkup, Karangtinggil, ke dali, wanar)	600 m				
							Sekaran (Ngarum, Latek, Moro, Manyar, Kembangan, besar, trosono, Kudikan, Kendal)	900 m				
							Solokuro (Tebluru, Tenggulun)	200 m				
							Turi (Sukorejo, Turi, Kemlaggede, Bambang, Gedongboyontung, Badurame, Balun, Pu tatkumpul, Tawangrejo, Kar	1400 m				

NO	KODE	URUSAN/BIDANG URUSAN/PROGRAM/KEGIATAN/ AN/	INDIKATOR KINERJA PROGRAM/KEGIATAN	KODE	URUSAN/BIDANG URUSAN/PROGRAM/KEGIATAN/SUB KEGIATAN	INDIKATOR KINERJA PROGRAM/KEGIATAN	RENCANA TAHUN 2021			CATATAN PENTING	PRAKIRAAN MAJU 2022								
							LOKASI	TARGET CAPAIAN KINERJA	KEBUTUHAN PAGU INDIKATIF		TARGET CAPAIAN KINERJA	KEBUTUHAN PAGU INDIKATIF							
							Kalitengah (Lukrejo,Somosari,Tiwet)	300 m											
							Karangbinangun(Bogobab adan,Gawerejo,Watangpa njang,Priyoso,Windu,Som owinangun,Banyuurip)	700 m											
							Lamongan (Sidomukti,Sukomulyo,Waj ik,Tanjung,Sendangrejo,M ade,Rancangkencono,Su mberjo)	800 m											
							Kembangbahu (Sidomukti,Dumplingung,Gi ntungan,Maor,Doyomulyo, Mangkujajar,Kedungmega rih,Sukosono,Kedungsari	1100 m											
							Sarirejo(Kedungkumpul,Ta mbakmenjangan,Gempolt umloko,Sumberjo,Dermole mahbang)	500 m											
							Mantup (Sumberdadi,Tugu,Sukosa sri,Sumberagung)	400 m											
							Glagah(Duduklor,began,w angen)	300 m											
							Sugio (Kalipang,Bedingin,Lawan ganagung jubelkidul,Kalite ngah,Pangkatrejo)	600 m											
							Modo (Nguwuok,Kedungpengaro n,Yungyang,Medalem,Su mberagung,Kacangan,Sid odowo,Jatipayak,Kedungw osari)	1200 m											
3	03	00	1	19.008	Pengembangan sumber- sumber air untuk irigasi	jumlah jaringan irigasi yang dibangun	3	27	3	2.02	04	Pembangunan, Rehabilitasi, dan Pemeliharaan Dam Parit	Jumlah Dam Parit Yang dibangun dan direhabilitasi	Karangbinangun, Deket,Kalitengah,Ngimban g,Maduran	10 Unit	1,200,000,000	DAK	10 unit	1,200,000,000
														Deket(Deket Kulon,Sidomulyo,Rejosari)	3 unit		DAK		
														Sarirejo (beru,Sumberjo,Canggah)	3 unit		DAK		
														Ngimbang (Sendangrejo,Girik)	2 unit		DAK		

NO	KODE	URUSAN/BIDANG URUSAN/PROGRAM/KEGIATAN/ AN/	INDIKATOR KINERJA PROGRAM/KEGIATAN	KODE	URUSAN/BIDANG URUSAN/PROGRAM/KEGIATAN/SUB KEGIATAN	INDIKATOR KINERJA PROGRAM/KEGIATAN	RENCANA TAHUN 2021			CATATAN PENTING	PRAKIRAAN MAJU 2022		
							LOKASI	TARGET CAPAIAN KINERJA	KEBUTUHAN PAGU INDIKATIF		TARGET CAPAIAN KINERJA	KEBUTUHAN PAGU INDIKATIF	
				3 27 3 2.02 05	Pembangunan, Rehabilitasi dan Pemeliharaan Long Storage	Jumlah Long storage yang dibangun	Karangbinangun, Deket, Kalitengah, Ngimban g, Maduran	10 unit	1,100,000,000	DAK	15 unit	1,650,000,000	
3	03 00 1	17.013	Pembangunan / Perbaikan Balai Penyuluhan Pertanian (BPP) di	Jumlah BPP yang dibangun, direhab beserta sarana pendukungnya	3 27 3 2.02 08	Pembangunan, Rehabilitasi dan Pemeliharaan Balai Penyuluh di Kecamatan serta sarana Pendukungnya	Jumlah BPP yang dibangun, direhab beserta sarana pendukungnya	BPP Sukodadi	16 BPP	4,600,000,000	DAK	11 BPP	3,800,000,000
								BPP Tikung					
								BPP Kedungpring					
								BPP Sekaran					
								BPP Lamongan					
								BPP Turi					
								BPP Brondong					
								BPP Paciran					
								BPP Karangbinangun					
								BPP Glagah					
								BPP Deket					
								BPP Sarirejo					

NO	KODE	URUSAN/BIDANG URUSAN/PROGRAM/KEGIATAN/ AN/	INDIKATOR KINERJA PROGRAM/KEGIATAN	KODE	URUSAN/BIDANG URUSAN/PROGRAM/KEGIATAN/SUB KEGIATAN	INDIKATOR KINERJA PROGRAM/KEGIATAN	RENCANA TAHUN 2021			CATATAN PENTING	PRAKIRAAN MAJU 2022	
							LOKASI	TARGET CAPAIAN KINERJA	KEBUTUHAN PAGU INDIKATIF		TARGET CAPAIAN KINERJA	KEBUTUHAN PAGU INDIKATIF
							BPP Bluluk					
							BPP Sukorame					
							BPP Babat					
							BPP Modo					
						Jumlah bantuan prasarana yang dibantukan dalam bentuk barang/uang	Kecamatan		155,000,000	Hibah		
						PROGRAM PENGENDALIAN DAN PENANGGULANGAN BENCANA PERTANIAN	Kabupaten	40	700,000,000		40	1,800,000,000
						Jumlah kelompok tani yang menerapkan teknologi pertanian						
						Produktivitas Padi		69,26 Ku/ha			69,26 Ku/ha	
						Produktivitas Palawija		30,88Ku/Ha			30,88Ku/Ha	
						Produktivitas Sayur-Sayuran		1,85 Ku/Ha			1,85 Ku/Ha	
						Produktivitas Buah-buahan		5,86 Ku/Ha			5,86 Ku/Ha	
						Produktivitas Tebu		75,83 TonHa			75,83 TonHa	
						Produktivitas Tembakau		1,14 Ton/Ha			1,14 Ton/Ha	

NO	KODE	URUSAN/BIDANG URUSAN/PROGRAM/KEGIATAN/ AN/	INDIKATOR KINERJA PROGRAM/KEGIATAN	KODE	URUSAN/BIDANG URUSAN/PROGRAM/KEGIATAN/SUB KEGIATAN	INDIKATOR KINERJA PROGRAM/KEGIATAN	RENCANA TAHUN 2021			CATATAN PENTING	PRAKIRAAN MAJU 2022	
							LOKASI	TARGET CAPAIAN KINERJA	KEBUTUHAN PAGU INDIKATIF		TARGET CAPAIAN KINERJA	KEBUTUHAN PAGU INDIKATIF
						Persentase Kenaikan harga Tembakau		2.00%			2.00%	
				3 27 5 2.01	Pengendalian dan Penanggulangan Bencana Pertanian Kabupaten/Kota	Jumlah Bantuan dan sarana pengendalian Bencana Pertanian	Kabupaten	100 Kelompoktani	700,000,000			1,800,000,000
	3 03 00 1 19.001	pengembangan agen hayati dan pengendalian hama penyakit	jumlah kelompoktani yang membuat alat pembuat agen hayati dan pengendalian hama penyakit tanaman pangan	3 27 5 2.01 01	Pengendalian Organisme Pengganggu Tumbuhan (OPT) Tanaman Pangan, Hortikultura, dan Perkebunan	jumlah kelompoktani yang membuat alat pembuat agen hayati dan pengendalian hama penyakit tanaman pangan dan hortikultura	27 Kecamatan	27 paket	600,000,000	DAU	27 paket	1,500,000,000
			Jumlah Rubuha (Rumah Burung Hantu) yang dibangun			Jumlah Rubuha (Rumah Burung Hantu) yang dibangun						
							Mantup (Kedungsoko, Tunggunjagi r)					
							Sugio					
							Kedungpring					
							Modo					
							Pucuk					
							Babat					
							Tikung					
							Sarirejo					
							Glagah					

NO	KODE	URUSAN/BIDANG URUSAN/PROGRAM/KEGIATAN/ AN/	INDIKATOR KINERJA PROGRAM/KEGIATAN	KODE	URUSAN/BIDANG URUSAN/PROGRAM/KEGIATAN/SUB KEGIATAN	INDIKATOR KINERJA PROGRAM/KEGIATAN	RENCANA TAHUN 2021			CATATAN PENTING	PRAKIRAAN MAJU 2022					
							LOKASI	TARGET CAPAIAN KINERJA	KEBUTUHAN PAGU INDIKATIF		TARGET CAPAIAN KINERJA	KEBUTUHAN PAGU INDIKATIF				
							Karangbinangun									
							Turi									
							Kalitengah									
							Karanggeneng									
							Sekaran									
							Maduran									
							Pengadaan Pestisida									
							Pembuatan Agen hayati beserta kelengkapannya									
				3	27	5	2.01	05	Penanggulangan Pasca Bencana Alam Bidang Tanaman Pangan, Hortikultura, Perkebunan, Peternakan dan Kesehatan Hewan	Jumlah kelompok tani/petani yang mengikuti pembiayaan pertanian	27 Kecamatan, 1873 Kiptani	27 kali pertemuan, 100 orang	100,000,000	27 kali pertemuan, 100 orang	300,000,000	
3	03	00	1		19.002	Pendampingan Pembiayaan Usaha Pertanian	Jumlah kelompok tani/petani yang mengikuti pembiayaan pertanian				27 Kecamatan, 1873 Kiptani	27 kali pertemuan, 100 orang	100,000,000	DAU	27 kali pertemuan, 100 orang	300,000,000
				3	27	07		PROGRAM PENYULUHAN PERTANIAN	jumlah penyuluh yang meningkat kapasitasnya			135 Orang	1,705,000,000	135 Orang	9,825,000,000	
									jumlah kelompok tani yang meningkat kapasitasnya			40 Kip		40 Kip		
									Jumlah Kelompok yang melakukan Pengolahan dan Pemasaran Hasil Pertanian			40 kip		40 kip		

NO	KODE	URUSAN/BIDANG URUSAN/PROGRAM/KEGIATAN/	INDIKATOR KINERJA PROGRAM/KEGIATAN	KODE	URUSAN/BIDANG URUSAN/PROGRAM/KEGIATAN/SUB KEGIATAN	INDIKATOR KINERJA PROGRAM/KEGIATAN	RENCANA TAHUN 2021			CATATAN PENTING	PRAKIRAAN MAJU 2022	
							LOKASI	TARGET CAPAIAN KINERJA	KEBUTUHAN PAGU INDIKATIF		TARGET CAPAIAN KINERJA	KEBUTUHAN PAGU INDIKATIF
				3 27 7 2.01	Pelaksanaan Penyuluhan Pertanian	Jumlah Pelaksanaan Kegiatan Penyuluhan	27 BPP	24 Kali, 200 PPL, 100 Kiptani	1,705,000,000		24 Kali, 200 PPL, 100 Kiptani	9,825,000,000
				3 27 7 2.01 01	Peningkatan Kapasitas Kelembagaan Penyuluhan Pertanian di Kecamatan dan Desa	Jumlah Kelembagaan Yang ditingkatkan kapasitasnya	27 BPP	50 KLP, 50 Gapoktan	180,000,000			275,000,000
3	03 00 1	17.006	Bimtek peningkatan kapasitas petani dan penyuluh		jumlah penyuluh pertanian yang mengikuti bimtek	jumlah penyuluh pertanian yang mengikuti bimtek	27 Kec	27 BPP, 130 Orang	100,000,000	DAU	27 BPP, 130 Orang	150,000,000
					jumlah peserta bimtek tematik pertanian	jumlah peserta bimtek tematik pertanian	27 Kec	27 Kec, 300 Kiptani			27 Kec, 300 Kiptani	
3	03 00 1	17.004	Koordinasi dan sinkronisasi pertemuan Penyuluh pertanian Tk Kabupaten dan Kecamatan		jumlah peserta koordinasi yg dilaksanakan di Tingkat Kabupaten dan Tingkat Kecamatan	jumlah peserta koordinasi yg dilaksanakan di Tingkat Kabupaten dan Tingkat Kecamatan	Kabupaten dan 27 BPP	200 Orang	50,000,000	DAU	200 Orang	75,000,000
					jumlah penyuluh yang mengikuti koordinasi	jumlah penyuluh yang mengikuti koordinasi						
3	03 00 1	17.007	Pendampingan penyuluh dalam rangka Pengembangan kawasan Tanaman Pangan dan Hortikultura dan Perkebunan		jumlah kelompok tani yang didampingi dan meningkat kapasitasnya	jumlah kelompok tani yang didampingi dan meningkat kapasitasnya	Kabupaten dan 27 BPP	200 Kiptani, 75 Petugas	30,000,000	DAU	200 Kiptani, 75 Petugas	50,000,000
					jumlah penyuluh dan kelompok tani yang meningkat kapasitasnya	jumlah penyuluh dan kelompok tani yang meningkat kapasitasnya						
				3 27 7 2.01 02	Pengembangan Kapasitas Kelembagaan Petani di Kecamatan dan Desa	Jumlah Pengembangan Kelembagaan Petani di Desa	27 Kecamatan	81 Kiptani	875,000,000		81 Kiptani	8,350,000,000
3	03 00 1	17.003	Penguatan kelembagaan Kelompok Tani dan GAPOKTAN (Gabungan Kelompok Tani) serta Lembaga Ekonomi Pertanian		Jumlah kelompok tani, gapoktan dan lembaga ekonomi petani yang terfasilitasi	Jumlah kelompok tani, gapoktan dan lembaga ekonomi petani yang terfasilitasi	Kabupaten dan BPP	27 Kec, 100 kelompok tani	400,000,000	DAU	27 Kec, 100 kelompok tani	650,000,000
					Jumlah peserta temu wicara yang meningkat kapasitasnya	Jumlah peserta temu wicara yang meningkat kapasitasnya						
					jumlah taruna dan wanita tani yang meningkat kapasitasnya	jumlah taruna dan wanita tani yang meningkat kapasitasnya						
					jumlah kelompok yang terfasilitasi	jumlah kelompok yang terfasilitasi						

NO	KODE	URUSAN/BIDANG URUSAN/PROGRAM/KEGIATAN/ AN/	INDIKATOR KINERJA PROGRAM/KEGIATAN	KODE	URUSAN/BIDANG URUSAN/PROGRAM/KEGIATAN/SUB KEGIATAN	INDIKATOR KINERJA PROGRAM/KEGIATAN	RENCANA TAHUN 2021			CATATAN PENTING	PRAKIRAAN MAJU 2022	
							LOKASI	TARGET CAPAIAN KINERJA	KEBUTUHAN PAGU INDIKATIF		TARGET CAPAIAN KINERJA	KEBUTUHAN PAGU INDIKATIF
			Jumlah Penyuluh Swadaya yang meningkat kapasitasnya			Jumlah Penyuluh Swadaya yang meningkat kapasitasnya						
			Jumlah Posluhdes yang difasilitasi			Jumlah Posluhdes yang difasilitasi						
						Jumlah temu wicara yang dilaksanakan						
3	03 00 1	17.012	Fasilitasi IPDMIP (integrated Participatory Development Management Of Irrigation Project)			Jumlah Kelompok IPDMIP yang meningkat kapasitasnya	15 DI Lamongan	75 Kelmpok DI	400,000,000	DAU	75 Kelmpok DI	7,500,000,000
3	03 00 1	15.003	Bimtek Pengolahan hasil produk tanaman pangan dan hortikultura			jumlah kelompok yang mengikuti Bimtek	UPT Dinas TPHP	4 kali, 75 Peserta	75,000,000	DAU	4 kali, 75 Peserta	200,000,000
				3 27 7 2.01 03	Penyediaan dan Pemanfaatan Sarana dan Prasarana Penyuluhan Pertanian	Jumlah sarana dan prasarana penyuluhan yang disediakan	Kabupaten Lamongan,BPP	27 BPP	650,000,000	DAU		1,200,000,000
3	03 00 1	17.008	penyediaan sarana prasarana penyuluhan			jumlah sarana penyuluhan yang diadakan	Kabupaten Lamongan,BPP	Sepeda Motor 5 unit, Komputer PC 13 unit, printer 13 unit, LCd 13 unit, PUTS 27 Unit, PUTK 27 UNIt	150,000,000	DAU	Sepeda Motor 5 unit, Komputer PC 13 unit, printer 13 unit, LCd 13 unit, PUTS 27 Unit, PUTK 27 UNIt	500,000,000
3	03 00 1	15.001	promosi atas hasil produksi pertanian atau perkebunan			Jumlah pameran produk tanaman pangan dan hortikultura	Prov Jawa Timur	4 kali	200,000,000	DAU	4 kali	400,000,000
3	03 00 1	15.002	Panen Raya Tanaman Pangan dan Hortikultura			Jumlah panen raya tanaman pangan dan hortikultura	Kabupaten Lamongan,BPP	8 kali	300,000,000	Pajak rokok	8 kali	300,000,000
									#REF!			#REF!

NO	KODE	URUSAN/BIDANG URUSAN/PROGRAM/KEGIATAN/	INDIKATOR KINERJA PROGRAM/KEGIATAN	KODE	URUSAN/BIDANG URUSAN/PROGRAM/KEGIATAN/SUB KEGIATAN	INDIKATOR KINERJA PROGRAM/KEGIATAN	RENCANA TAHUN 2021			CATATAN PENTING	PRAKIRAAN MAJU 2022	
							LOKASI	TARGET CAPAIAN KINERJA	KEBUTUHAN PAGU INDIKATIF		TARGET CAPAIAN KINERJA	KEBUTUHAN PAGU INDIKATIF

Lamongan,

2020

KEPALA DINA TANAMAN PANGAN, HORTIKULTURA DAN PERKEBUNAN

RUDJITO, SP MMA

NIP. 19630407 198710 1 001

No	Kode				Usuran/Bidang Urusan Pemerintah Daerah Program/Kegiatan	Indikator Kinerja Program/Kegiatan	Kode Rekening				Usuran/Bidang Urusan Pemerintah Daerah Program/Kegiatan	Indikator Kinerja Program/ Kegiatan	Rencana Tahun 2021			Catatan Penting	Prakiraan Maju Tahun 2022							
													Lokasi	Target Capaian Kinerja	Kebutuhan Dana/Pagu Indikatif		Capaian Kinerja	Kebutuhan Dana/Pagu Indikatif						
	2	01	03	02	01	001					3	27	01	2.03	08	Penyediaan Jasa Kebersihan Kantor	Jumlah tenaga kebersihan	Dinas PKH	17 org	189200000	APBD II	19 org	189200000	
	2	01	03	02	01	002	Penyediaan Barang Pakai Habis Perkantoran	Jumlah pemenuhan alat tulis kantor			3	27	01	2.03	10	Penyediaan Alat Tulis Kantor	Jumlah pemenuhan alat tulis kantor dan jasa surat menyurat			31 item	85000000		35 item	93500000
								Jumlah pemenuhan cetakan dan penggandaan			3	27	01	2.03	11	Penyediaan Barang Cetak dan Penggandaan	Jumlah pemenuhan cetakan dan penggandaan			7 item	35000000		6 item	38500000
								Jumlah alat listrik yang disediakan			3	27	01	2.03	12	Penyediaan Komponen Instalasi Listrik/Penerangan Bangunan Kantor	Jumlah alat listrik yang disediakan			14 item	35000000		15 item	38500000
	2	01	03	02	02	003	Pengadaan perlengkapan dan peralatan kantor	Jumlah AC yang diadakan			3	27	01	2.03	13	Penyediaan Peralatan dan Perlengkapan Kantor	Jumlah AC yang diadakan			4 unit	139400000		6 unit	153400000
								Jumlah Lap top yang diadakan									Jumlah all-in-one PC yang diadakan			2 unit			2 unit	
								Jumlah LCD yang diadakan									Jumlah penyangga LCD yang diadakan			1 unit			1 unit	
								Jumlah Camera yang diadakan									Jumlah Printer yang diadakan			6 unit			6 unit	
																	Jumlah lemari arsip			2 unit				
																	Jumlah dispenser			1 unit			1 unit	
											3	27	01	2.03	14	Penyediaan Peralatan Rumah Tangga	Jumlah peralatan rumah tangga yang diadakan			11 item	25000000		10 item	27500000
								Jumlah bahan bacaan dan iklan			3	27	01	2.03	15	Penyediaan Bahan Bacaan dan Peraturan Perundang-Undangan	Jumlah bahan bacaan dan iklan			8 item	15000000		8 item	16500000
								Jumlah pemenuhan makanan & minuman			3	27	01	2.03	17	Penyediaan Makanan dan Minuman	Jumlah pemenuhan makanan & minuman	Dinas PKH	2700 box	75000000	APBD II	2700 box	82500000	
	2	01	03	02	01	003	Rapat koordinasi dan konsultasi	Jumlah perjalanan dinas dalam daerah, luar daerah dan luar negeri			3	27	01	2.03	18	Rapat-Rapat Koordinasi dan Konsultasi ke Luar Daerah	Jumlah perjalanan dinas dalam daerah, luar daerah dan luar negeri	Dinas PKH	178 kali/hari	100000000	APBD II	178 kali/hari	110000000	
											3	27	01	2.03	25	Pengadaan Mebelair	Jumlah Meja Kerja yang diadakan			10 unit	85000000	APBD II	1 set	93500000
																Jumlah Kursi Rapat yang diadakan			Dinas PKH	50 unit			10 unit	
	2	01	03	02	02	004	Pemeliharaan rutin/ berkala gedung kantor	Jumlah pemeliharaan gedung kantor			3	27	01	2.03	28	Pemeliharaan rutin/ berkala gedung kantor	Jumlah pemeliharaan gedung kantor (bertingkat)			2 unit	295000000	APBD II		324500000
																Jumlah pemeliharaan pos IB				5 unit				
																Jumlah pembangunan Puskesmas			Kec. Kd.prng	1 unit	600000000	DAK		
																Jumlah pemeliharaan Puskesmas			Kec. Mantup	1 unit	200000000	DAK		
	2	01	03	02	02	007	Pemeliharaan rutin/ berkala kendaraan dinas/ operasional	Jumlah kendaraan dinas/operasional yang dipelihara			3	27	01	2.03	29	Pemeliharaan rutin/berkala mobil jabatan	Jumlah mobil jabatan yang terpelihara	Dinas PKH	1 unit	40000000	APBD II		44000000	
											3	27	01	2.03	30	Pemeliharaan rutin/berkala kendaraan dinas/operasional	Jumlah mobil operasional yang terpelihara	Dinas PKH	5 unit	120000000	APBD II		132000000	
	2	01	03	02	02	005	Pemeliharaan rutin/ berkala peralatan dan perlengkapan kantor	Jumlah peralatan kantor yang dipelihara			3	27	01	2.03	34	Pemeliharaan Rutin/Berkala Peralatan Gedung Kantor	Jumlah PC/Notebook yang terpelihara	Dinas PKH	20 unit	38000000	APBD II		41800000	
																Jumlah printer yang terpelihara				20 unit				
																Jumlah AC yang terpelihara				15 unit				
	2	01	03	02	03		Program Peningkatan Disiplin Aparatur	Prosentase tingkat penyelesaian tugas setelah mengikuti peningkatan kapasitas sumberdaya aparatur			3	27	01	2.04		Peningkatan Disiplin dan Kapasitas Sumber Daya Aparatur	Prosentase tingkat penyelesaian tugas tepat waktu	Dinas PKH	1	70000000		1 item	77000000	
	2	01	03	02	03	002	Pengadaan Pakaian Dinas beserta Perlengkapannya	Jumlah pakaian dinas yang diadakan			3	27	01	2.04	02	Pengadaan Pakaian Dinas beserta Perlengkapannya	Jumlah pakaian dinas yang diadakan	Dinas PKH	117	55000000	APBD II	4 item	60500000	
	2	01	03	02	05	006	Bimbingan Teknis peningkatan Kapasitas Sumber Daya Aparatur	Jumlah peserta Bimtek Kapasitas Sumber Daya Aparatur			3	27	01	2.04	09	Pendidikan dan Pelatihan Formal	Jumlah peserta Bimtek Pengadaan Barang Jasa	Dinas PKH	2 Org, 1 kali	15000000	APBD II	2 Org, 1 kali	16500000	

No	Kode	Urusan/Bidang Urusan Pemerintah Daerah Program/Kegiatan	Indikator Kinerja Program/Kegiatan	Kode Rekening	Urusan/Bidang Urusan Pemerintah Daerah Program/Kegiatan	Indikator Kinerja Program/ Kegiatan	Rencana Tahun 2021			Catatan Penting	Prakiraan Maju Tahun 2022	
							Lokasi	Target Capaian Kinerja	Kebutuhan Dana/ Pagu Indikatif		Capaian Kinerja	Kebutuhan Dana/ Pagu Indikatif
2	01 03 02	16	Program Peningkatan Produksi hasil peternakan/ Pembinaan Lingkungan Sosial Bidang Peternakan (DBHCHT)	3 27 02	Program Penyediaan dan Pengembangan Sarana Pertanian	Prosentase peningkatan populasi ternak	Dinas PKH		3775000000	APBD II	5 kali	1740000000
						- Ternak besar		0.15				
						- Ternak kecil		0.09				
						- Ternak unggas		0.144				
				3 27 02 2.02	Pengelolaan Sumber Daya Genetik (SDG) Hewan, Tumbuhan dan Mikroorganisme Kewenangan Kabupaten/Kota	Prosentase peningkatan mutu genetik ternak			200000000			220000000
2	01 03 02	16	001 Pembibitan dan Perawatan Ternak	3 27 02 2.02 02	Peningkatan Kualitas SDG Hewan/Tanaman	Jumlah Pembinaan dan Monitoring IB	Kab. Lamongan	12 kali	200000000	APBD II	12 kali	220000000
						Jumlah monev kegiatan SIKOMANDAN		30 kali			30 kali	
						Jumlah peralatan IB		8 unit				
				3 27 02 2.03	Peningkatan Mutu dan peredaran Benih/Bibit Ternak dan Tanaman Pakan Ternak serta Pakan dalam Daerah Kabupaten/Kota	Prosentase peningkatan mutu bibit ternak dan pakan ternak			210000000			231000000
2	01 03 02	16	006 Revitalisasi Pengolahan Pakan Ternak	3 27 02 2.03 01	Pengawasan Mutu Benih/Bibit Ternak, Bahan Pakan/Pakan/Tanaman Skala Kecil	Jumlah bibit rumput	Kab. Lamongan	50.000 stek	210000000	APBD II	20.000 stek	231000000
						Jumlah legume		7500 bibit			2000 bibit	
						Jumlah pakan yang diuji		20 sampel			20 sampel	
						Jumlah peserta yang dibina		210 Orang			120 Orang	
2	01 03 02	15	Program Peningkatan Kesehatan Hewan	3 27 02 2.04	Pengawasan Obat Hewan di Tingkat Pengecer	Prosentase kios obat hewan yang diawasi			50000000			55000000
2	01 03 02	15	002 Pengamatan penyakit dan pelayanan aktif kesehatan ternak	3 27 02 2.04 01	Pemeriksaan Mutu, Khasiat dan Keamanan Peredaran Obat Hewan	Jumlah sosialisasi Kios obat hewan	Kab. Lamongan	3 kali	50000000	APBD II	20 kali	55000000
2	01 03 02	16	Program Peningkatan Produksi hasil peternakan/ Pembinaan Lingkungan Sosial Bidang Peternakan (DBHCHT)	3 27 02 2.05	Pengendalian dan Pengawasan Penyediaan dan Peredaran Benih/Bibit Ternak dan Hijauan Pakan Ternak dalam Daerah Kabupaten/Kota	Prosentase ternak dan pakan ternak yang diawasi dan diedarkan			3315000000			1234000000
				3 27 02 2.05 04	Penjaminan Peredaran Benih/Bibit Ternak dan HPT Bahan Pakan/Pakan	Jumlah HPT di UPT Pembibitan Mantup		318.500 kg		APBD II	364.000 kg	
						Jumlah pakan konsentrat di UPT Pembibitan Mantup		17.500 kg			20.000 kg	
2	01 03 02	16	002 Intensifikasi Pengelolaan Pemeliharaan Sapi			Jumlah bahan praktek kerja	Kab. Lamongan	1 paket	440000000		1 paket	484000000
						Jumlah mushola di UPT Pembibitan Mantup		1 unit	1650000000	DAK		
						Jumlah pagar depan keliling di UPT Pembibitan Mantup		250 m2				
						Jumlah pagar pembatas HPT di UPT Pembibitan Mantup		60 m				

No	Kode	Urusan/Bidang Urusan Pemerintah Daerah Program/Kegiatan	Indikator Kinerja Program/Kegiatan	Kode Rekening	Urusan/Bidang Urusan Pemerintah Daerah Program/ Kegiatan	Indikator Kinerja Program/ Kegiatan	Rencana Tahun 2021			Prakiraan Maju Tahun 2022			
							Lokasi	Target Capaian Kinerja	Kebutuhan Dana/Pagu Indikatif	Catatan Penting	Capaian Kinerja	Kebutuhan Dana/Pagu Indikatif	
						Jumlah pagar gembala di UPT Pembibitan Mantup			40 m				
						Jumlah rehab gudang pakan			1 paket				
						Jumlah perbaikan saluran drainase			1 paket				
						Jumlah rehab pagar depan			1 paket				
						Jumlah kandang laktasi terbangun			96 m2				
						Jumlah kandang isolasi terbangun			24 m2				
						Jumlah pembangunan kandang jepit			1 unit				
						Jumlah crusher di UPT Pembibitan Mantup			1 unit				
						Jumlah timbangan pakan			1 unit				
						Jumlah timbangan temak			1 unit				
						Jumlah pompa air jenset			1 unit				
						Jumlah kendaraan operasional roda dua			7 unit				
						Jumlah kendaraan operasional roda empat untuk angkut pakan			1 unit				
2	01 03 02	16	003	Bantuan Sarana Produksi, Bibit, Ternak bagi Masyarakat/kelompok masyarakat	Jumlah Pengadaan ternak sapi cross hasil IB	3 27 02 2.05 01	Penjaminan Peredaran Benih/Bibit Ternak dan HPT, Bahan Pakan, Pakan	Sugio, Ngimbang, Paciran, Sambeng, Sarirejo, Modo, Kr.geneng, Sekaran	30 ekor	750000000	Cukai	30 ekor	750000000
					Jumlah Pengadaan ternak kambing			Modo	20 ekor			200 ekor	
									60 ekor			10 kali	
								Ngimbang, Sugio, Modo, Kb.bahu	25 ekor	475000000	Hibah		
								Kec. Sukodadi, Lamongan, Maduran	60 ekor				
2	01 03 02	15		Program Peningkatan Kesehatan Hewan	Prosentase jumlah ternak yang ditangani	3 27 03	Program Penyediaan dan Pengembangan Prasarana Pertanian		Prosentase peningkatan populasi ternak	Dinas PKH		1890000000	1089000000
									- Ternak besar		0.15		
									- Ternak kecil		0.09		
									- Ternak unggas		0.144		
						3 27 03 2.02	Pembangunan Prasarana Pertanian		Jumlah prasarana peternakan yang diadakan			1890000000	1089000000
2	01 03 02	15	004	Pengolahan Limbah Rumah Potong Hewan	Jumlah penurunan limbah di RPH	3 27 03 2.02 07	Pembangunan, rehabilitasi dan pemeliharaan Rumah Potong Hewan		Jumlah sarana prasarana RPH/RPU	Dinas PKH	1 paket	600000000	DAK 1 unit 0
2	01 03 02	15	008	Pengadaan Sarana dan Prasarana RPH dan RPU	Jumlah Sarana dan prasarana RPH/RPU yang diadakan								0
					Jumlah pupuk organik yang dihasilkan	3 27 03 2.02 09	Pembangunan, Rehabilitasi dan pemeliharaan Prasarana Pertanian Lainnya		Jumlah pupuk organik yang dihasilkan		2000 Ton		2000 Ton
2	01 03 02	17	005	Fasilitas Penanganan Limbah Ternak	Jumlah Sarana UPPO yang diadakan				Jumlah Sarana APPO yang diadakan	Kec. Babat	4 unit	730000000	15 unit 803000000
					Jumlah pengadaan sarana pengolahan hasil peternakan				Jumlah pengadaan sarana pengolahan hasil peternakan		4 unit		4 unit
2	01 03 02	17	006	Pengembangan Usaha Pengolahan hasil Peternakan	Jumlah peserta sosialisasi sertifikasi produk peternakan				Jumlah peserta sosialisasi	Kab. Lamongan	8 klmpk		60 orang 0

No	Kode	Urusan/Bidang Urusan Pemerintah Daerah Program/Kegiatan	Indikator Kinerja Program/Kegiatan	Kode Rekening	Urusan/Bidang Urusan Pemerintah Daerah Program/ Kegiatan	Indikator Kinerja Program/ Kegiatan	Rencana Tahun 2021			Catatan Penting	Prakiraan Maju Tahun 2022			
							Lokasi	Target Capaian Kinerja	Kebutuhan Dana/ Pagu Indikatif		Capaian Kinerja	Kebutuhan Dana/ Pagu Indikatif		
2	01 03 02	15	007	Pengadaan Sarana dan Prasarana Puskesmas	Jumlah Sarana dan prasarana Puskesmas yang diadakan	3 27 03 2.02 09	Pembangunan, Rehabilitasi dan pemeliharaan Prasarana Pertanian Lainnya	Jumlah Sarana dan prasarana Puskesmas yang diadakan	Kab. Lamongan	10 unit	300000000	DAK	5 unit	0
2	01 03 02	16	006	Revitalisasi Pengolahan Pakan Ternak	Jumlah pengadaan alat pengolahan pakan ternak	3 27 03 2.02 09	Pembangunan, Rehabilitasi dan pemeliharaan Prasarana Pertanian Lainnya	Jumlah chopper yang diadakan	Kec. Kd.pring	3 unit	260000000		5 unit	266000000
								Jumlah Hammer mill yang diadakan		2 unit			5 unit	
2	01 03 02	15		Program Peningkatan Kesehatan Hewan	Prosentase jumlah ternak yang ditangani	3 27 04	Program Pengendalian Kesehatan Hewan dan Kesehatan Masyarakat Veteriner	Prosentase ternak yang ditangani	Dinas PKH	0.15	1435000000			1578500000
						3 27 04 2.01	Penjaminan Kesehatan Hewan, Penutupan dan Pembukaan Daerah Wabah Penyakit Hewan Menular Dalam Daerah Kabupaten/Kota	Jumlah ternak yang ditangani			300000000			330000000
2	01 03 02	15	001	Pengendalian dan penanggulangan penyakit menular ternak	Jumlah Vaksin AI, Vaksin ND, Rapid Test AI dan Desinfektan	3 27 04 2.01 01	Pengendalian dan Penanggulangan Penyakit Hewan dan Zoonosis	Jumlah Vaksin AI	Kab. Lamongan	18000 dosis	300000000	APBD II	18000 dosis	330000000
					Jumlah Vaksin ND			18000 dosis					18000 dosis	
					Jumlah Desinfektan			600 liter					600 liter	
					Jumlah Rapid Test AI			2 box					2 box	
						3 27 04 2.02	Pengawasan dan Pemasukan dan Pengeluaran Hewan dan Produk Hewan Daerah Kabupaten/Kota	Prosentase ternak yang dipantau			500000000			550000000
2	01 03 02	15	003	Pengawasan Perdagangan Ternak antar Daerah	Jumlah ternak yang dipantau	3 27 04 2.02 03	Pemeriksaan Kesehatan Hewan dan Produk Hewan di Perbatasan Lintas Daerah Kabupaten/Kota	Jumlah Ternak yang dipantau	Kab. Lamongan	150 kali	500000000	APBD II	144 kali	550000000
						3 27 04 2.03	Pengelolaan Pelayanan Jasa Laboratorium dan Jasa Medik Veteriner dalam Daerah Kabupaten/Kota	Prosentase hewan yang dilayani			300000000			330000000
2	01 03 02	15	002	Pengamatan penyakit dan pelayanan aktif kesehatan ternak	Jumlah sample yang diuji	3 27 04 2.03 02	Penyediaan Pelayanan Jasa Medis Veteriner	Jumlah sample feses yang diuji	Kab. Lamongan	300 sampel	300000000	APBD II	600 sampel	330000000
					Jumlah pelayanan kesehatan hewan			Jumlah pelayanan kesehatan hewan			3000 ekor		5600 ekor	
					Jumlah obat-obatan			Jumlah buku penyakit hewan yang dicetak			50 buku		1 paket	
								Jumlah peserta pelatihan epidemiologi			60 OK		1 paket	
						3 27 04 2.04	Penerapan dan Pengawasan Persyaratan Teknis Kesehatan Masyarakat Veteriner	Prosentase ternak yang memenuhi persyaratan teknis			1350000000			1485000000
2	01 03 02	15	006	Monitoring dan Pembinaan Pemotongan Hewan Qurban	Jumlah monitoring dan pembinaan pemotongan hewan Qurban	3 27 04 2.04 03	Penetapan Persyaratan Teknis	Jumlah monitoring hewan Qurban		10 kali	850000000	APBD II	15 kali	935000000
								Jumlah pembinaan takmir Masjid		54 orang			100 orang	

No	Kode				Urusan/Bidang Urusan Pemerintah Daerah Program/Kegiatan	Indikator Kinerja Program/Kegiatan	Kode Rekening				Urusan/Bidang Urusan Pemerintah Daerah Program/ Kegiatan	Indikator Kinerja Program/ Kegiatan	Rencana Tahun 2021			Prakiraan Maju Tahun 2022				
													Lokasi	Target Capaian Kinerja	Kebutuhan Dana/ Pagu Indikatif	Catatan Penting	Capaian Kinerja	Kebutuhan Dana/ Pagu Indikatif		
2	01	03	02	15	002	Pengamatan penyakit dan pelayanan aktif kesehatan ternak	Jumlah sample yang diuji	3	27	04	2.04	04	Pengujian Laboratorium Kesehatan Masyarakat Veteriner	Jumlah sampel PAH (Pangan Asal Hewan) yang diuji		510 sampel	50000000	APBD II	500 sampel	55000000
2	01	03	02	17		Program Peningkatan Pemasaran hasil produksi peternakan	Prosentase jumlah pemasaran hasil produksi peternakan	3	27	04	2.04		Penerapan dan Pengawasan Persyaratan Teknis Kesehatan Masyarakat Veteriner	Prosentase pemasaran produk pengolahan hasil ternak	Dinas PKH	0.05	550000000			605000000
2	01	03	02	17	002	Fasilitasi Kerjasama kemitraan antara Pelaku Usaha	Jumlah temu usaha	3	27	04	2.04	01	Pendampingan Unit Usaha Hewan dan Produk Hewan	Jumlah temu usaha kemitraan dan pelaku usaha	Kab. Lamongan	2 kali	100000000	APBD II	2 kali	110000000
														Jumlah peserta sosialisasi AUTS		100 orang			200 orang	
2	01	03	02	17	003	Pengolahan Informasi Permintaan Pasar atas Hasil produksi Peternakan masyarakat	Jumlah laporan data harga pasar produksi peternakan	3	27	04	2.04	01	Pendampingan Unit Usaha Hewan dan Produk Hewan	Jumlah laporan data harga pasar produksi peternakan	Kab. Lamongan	1 dokumen	75000000	APBD II	1 item	82500000
														Jumlah aplikasi sistem pemasaran yang terpelihara		1 aplikasi				
2	01	03	02	17	004	Promosi Produk-produk hasil Peternakan	Jumlah paket bahan makanan hasil peternakan yang didistribusikan	3	27	04	2.04	01	Pendampingan Unit Usaha Hewan dan Produk Hewan	Jumlah paket bahan pangan asal ternak yang didistribusikan	Kab. Lamongan	1500 Paket	375000000	APBD II	1600 Paket	412500000
														Jumlah paket makanan protein hewani yang didistribusikan		950 paket			2500 paket	
														Jumlah pameran yang diikuti		1 kali			3 kali	
													Penerapan dan Pengawasan Persyaratan Teknis Teknis Kesejahteraan Hewan	Prosentase unit kesejahteraan hewan yang diawasi	Dinas PKH		100000000			110000000
							Jumlah pengadaan sarana dan prasarana pemasaran ternak	3	27	04	2.05	01	Pendampingan Penerapan Unit Kesejahteraan Hewan	Jumlah sosialisasi pemeriksaan penerapan pelaksanaan kesrawan		80 orang	100000000	APBD II	80 orang	110000000
2	01	03	02	17	007	Pengembangan Aplikasi pemasaran ternak dan hasilnya	Jml. peserta Sosialisasi Aplikasi Pemasaran Ternak Sistem Online													
2	01	03	02	18		Program Peningkatan Teknologi Peternakan	Prosentase kelompok ternak yang mengadopsi teknologi tepat guna	3	27	07			Program Penyuluhan Pertanian	Prosentase jumlah peningkatan teknologi peternakan tepat guna	Dinas PKH	0.05	381060000			419166000
								3	27	07	2.01		Pelaksanaan Penyuluhan Pertanian	Jumlah kelompok ternak yang menerapkan teknologi peternakan tepat guna			381060000			419166000
2	01	03	02	18	001	Penyuluhan Teknologi Peternakan Tepat Guna	Jumlah kelompok yang dibina	3	27	07	2.01	02	Pengembangan Kapasitas Kelembagaan Petani di Kecamatan dan Desa	Jumlah kelompok yang dibina	Kab. Lamongan	10 kelompok	75000000	APBD II	10 kelompok	82500000
2	01	03	02	18	002	Bimbingan Teknologi Peternakan Tepat Guna	Jumlah peserta Bimtek Pengolahan Hasil	3	27	07	2.01	03	Penyediaan dan Pemanfaatan Sarana dan Prasarana Penyuluhan Pertanian	Jumlah peserta Sekolah Lapang Peternak	Kab. Lamongan	120 OK	256060000	APBD II	60 orang	281666000
														Jumlah studi banding		1 kali				
2	01	03	02	18	003	Pengembangan Teknologi Peternakan Tepat Guna	Jumlah Tenaga Penyuluh/ Petugas Teknis yang dilatih	3	27	07	2.01	03	Penyediaan dan Pemanfaatan Sarana dan Prasarana Penyuluhan Pertanian	Jumlah petugas teknis peternakan yang dibina	Kab. Lamongan	30 orang	50000000	APBD II	60 orang	55000000
													JUMLAH TOTAL			18931008050				15644714600

PERMENDAGRI 13/RPJM/RENSTRA/RENTA						PERMENDAGRI 90 TAHUN 2019															
NO	KODE					URUSAN/BIDANG URUSAN/PROGRAM/KEGIATAN	INDIKATOR KINERJA PROGRAM/KEGIATAN	KODE					URUSAN/BIDANG URUSAN/PROGRAM/KEGIATAN	INDIKATOR KINERJA PROGRAM/KEGIATAN	RENCANA TAHUN 2021			CATATAN PENTING	PRAKIRAAN MAJU 2022		
																	LOKASI		TARGET CAPAIAN	KEBUTUHAN PAGU INDIKATIF	TARGET CAPAIAN KINERJA
								x	xx	1			PROGRAM PENUNJANG URUSAN PEMERINTAHAN DAERAH	% dokumen perencanaan, Laporan kinerja dan Laporan Keuangan yang disusun secara benar dan tepat waktu			6253170400			1710566100	
								x	xx	1	2.01		Perencanaan dan Evaluasi Kinerja Perangkat Daerah	Jumlah Dokumen Perencanaan dan Evaluasi kinerja yang disusun secara benar dan tepat waktu	Dinas Perindag Kab Lamongan		130000000			105000000	
								x	xx	1	2.01	01	Penyusunan Renstra dan Renja Perangkat Daerah	Jumlah Dokumen Renstra dan Renja yang disusun secara benar dan tepat waktu	Dinas Perindag Kab Lamongan	2 Dokumen	50000000	DANA DAERAH	25000000		
1	2	01	06	01.06	002	Penyusunan Dokumen Perencanaan dan Evaluasi	Jumlah Penyusunan Dokumen Perencanaan dan Evaluasi	x	xx	1	2.01	02	Penyusunan Program dan Kegiatan Perangkat Daerah dalam Dokumen Perencanaan	Jumlah Penyusunan Dokumen Perencanaan yang disusun	Dinas Perindag Kab Lamongan		25000000	DANA DAERAH	25000000		
							Jumlah Peserta Forum OPD	x	xx	1	2.01	04	Koordinasi dan Sinkronisasi Perencanaan Perangkat Daerah	Jumlah peserta penyelenggaraan Forum PD	Dinas Perindag Kab Lamongan		15000000	DANA DAERAH	15000000		
								x	xx	1	2.01	05	Evaluasi Kinerja Perangkat Daerah	Jumlah Penyusunan Dokumen Evaluasi Kinerja (LKPL, LPPD, LKIP)	Dinas Perindag Kab Lamongan		40000000	DANA DAERAH	40000000		
								x	xx	1	2.02		Administrasi Keuangan	Jumlah Responden Survey Kepuasan Masyarakat			3681743000			65000000	
								x	xx	1	2.02	01	Penyediaan Gaji dan Tunjangan ASN	Jumlah ASN yang menerima gaji	Dinas Perindag Kab Lamongan		3616743000				
								x	xx	1	2.02	06	Penyusunan Laporan Capaian Kinerja dan Ikhtisar Realisasi Kinerja SKPD	Jumlah Dokumen	Dinas Perindag Kab Lamongan	2 Dokumen	15000000	DANA DAERAH	2 Dokumen	15000000	
2	2	01	06	01.06	001	Penyusunan Pelaporan Keuangan Secara Berkala	Jumlah Laporan Keuangan dan Capaian Kinerja	x	xx	1	2.02	07	Penyusunan Laporan Keuangan Bulanan/Semesteran	Jumlah Dokumen	Dinas Perindag Kab Lamongan	2 Dokumen	30000000	DANA DAERAH	2 Dokumen	30000000	
								x	xx	1	2.02	09	Penyusunan Pelaporan Keuangan Akhir Tahun	Jumlah Dokumen	Dinas Perindag Kab Lamongan	1 Dokumen	20000000	DANA DAERAH	1 Dokumen	20000000	
	2	01	06	01.01		Program Administrasi Perkantoran	Prosentase unit kerja internal yang terlayani dengan baik	x	xx	1	2.03		Administrasi Umum	Prosentase unit kerja internal yang terlayani dengan baik			2441427400			1415566100	
3	2	01	06	01.01	001	Penyediaan Jasa Perkantoran	Jumlah Rekening yang terbayar	x	xx	1	2.03	02	Penyediaan Jasa Komunikasi, Sumber Daya Air dan Listrik	Jumlah Rekening yang terbayar	Dinas Perindag Kab Lamongan	4 Rekening	145700000	DANA DAERAH	4 Rekening	145700000	
4	2	01	06	01.02	005	Pemeliharaan Rutin/Berkala Peralatan dan Perlengkapan Kantor	Jumlah Perengkapan Kantor yang di Pelihara Dengan Baik	x	xx	1	2.03	03	Penyediaan Jasa Peralatan dan Perlengkapan Kantor	Jumlah Perengkapan Kantor yang di Pelihara Dengan Baik	Dinas Perindag Kab Lamongan	3 Item (kursi, Almari dan AC)	15000000	DANA DAERAH	3 Item (kursi, Almari dan AC)	15000000	
							Jumlah Peralatan Kantor yang di Pelihara dengan Baik							Jumlah Peralatan Kantor yang di Pelihara dengan Baik			10 Unit Komputer dan 10 Unit Printer		10 Unit Komputer dan 10 Unit Printer		
5	2	01	06	01.01	001	Penyediaan Jasa Perkantoran	Jumlah Pajak Surat Kendaraan yang terbayarkan	x	xx	1	2.03	06	Penyediaan Jasa Pemeliharaan dan Perizinan Kendaraan Dinas/Operasional	Jumlah Pajak Surat Kendaraan yang terbayarkan	Dinas Perindag Kab Lamongan	5 unit roda 2 dan 5 unit roda 4	10500000	DANA DAERAH	5 unit roda 2 dan 5 unit roda 4	12000000	
							Jumlah Tenaga Administrasi, pengemudi, penjaga malam	x	xx	1	2.03	07	Penyediaan Jasa Administrasi Keuangan	Jumlah Tenaga Administrasi, pengemudi, penjaga malam	Dinas Perindag Kab Lamongan	16 orang	176627400	DANA DAERAH	16 orang	176627400	
							Jumlah Jasa Kebersihan Kantor	x	xx	1	2.03	08	Penyediaan Jasa Kebersihan Kantor	Jumlah Jasa Kebersihan Kantor	Dinas Perindag Kab Lamongan	3 orang	33600000	DANA DAERAH	3 orang	33600000	
7	2	01	06	01.01	002	Penyediaan Barang Pakai Habis	Jumlah Surat Yang Terkirim, Benda Pos dan Materai yang Tersedia	x	xx	1	2.03	10	Penyediaan Alat Tulis Kantor	Jumlah item pengadaan ATK	Dinas Perindag Kab Lamongan	37 Item	50000000	DANA DAERAH	37 Item	40638700	
							Jumlah ATK														
							Jumlah Barang Cetak dan Penggandaan	x	xx	1	2.03	11	Penyediaan Barang Cetak dan Penggandaan	Jumlah Barang Cetak dan Penggandaan	Dinas Perindag Kab Lamongan	8 Item	30000000	DANA DAERAH	8 Item	30000000	
							Jumlah Komponen Instalasi Listrik/Penerangan Bangunan Kantor	x	xx	1	2.03	12	Penyediaan Komponen Instalasi Listrik/Penerangan Bangunan Kantor	Jumlah Komponen Instalasi Listrik/Penerangan Bangunan Kantor	Dinas Perindag Kab Lamongan	12 Item	50000000	DANA DAERAH	12 Item	12000000	
							Jumlah Peralatan dan Perlengkapan Kebersihan Kantor	x	xx	1	2.03	13	Penyediaan Peralatan dan Perlengkapan Kantor	Jumlah Peralatan dan Perlengkapan Kebersihan Kantor	Dinas Perindag Kab Lamongan	15 Item	15000000	DANA DAERAH	15 Item	15000000	
							Jumlah Peralatan Rumah Tangga	x	xx	1	2.03	14	Penyediaan Peralatan Rumah Tangga	Jumlah Peralatan Rumah Tangga	Dinas Perindag Kab Lamongan	3 Item	10000000	DANA DAERAH	3 Item	5000000	
							Jumlah Bahan Bacaan dan Iklan/ Ucapan	x	xx	1	2.03	15	Penyediaan Bahan Bacaan dan Peraturan Perundang-undangan	Jumlah Bahan Bacaan dan Iklan/ Ucapan	Dinas Perindag Kab Lamongan	10 Item	20000000	DANA DAERAH	10 Item	20000000	
								x	xx	1	2.03		Penyediaan Bahan Logistik Kantor								
							Jumlah Makanan dan Minuman Rapat yang di Sediakan	x	xx	1	2.03	17	Penyediaan Makanan dan Minuman	Jumlah Makanan dan Minuman Rapat yang di Sediakan	Dinas Perindag Kab Lamongan	Snack : 840 Box, Nasi Box : 600 box, Air Mineral : 24 Dus	50000000	DANA DAERAH	Snack : 840 Box, Nasi Box : 600 box, Air Mineral : 24 Dus	50000000	
14	2	01	06	01.01	003	Rapat-Rapat Koordinasi dan Konsultasi	Jumlah Perjalanan Dinas Dalam Daerah, Luar Daerah dan Luar Negeri	x	xx	1	2.03	18	Rapat-rapat Kordinasi dan Konsultasi ke Luar Daerah	Jumlah Perjalanan Dinas Dalam Daerah, Luar Daerah dan Luar Negeri	Dinas Perindag Kab Lamongan	6 Orang	50000000	DANA DAERAH	6 Orang	150000000	
15							Jumlah pengadaan Perlengkapan Gedung Kantor	x	xx	1	2.03	23	Pengadaan Perlengkapan Gedung Kantor	Jumlah Item Perlengkapan Gedung Kantor	Dinas Perindag Kab Lamongan	1 unit TV	0	DANA DAERAH	1 unit TV	150000000	
16							Jumlah pengadaan Perlengkapan Gedung Kantor	x	xx	1	2.03	25	Pengadaan Peralatan Gedung Kantor	Jumlah Item Peralatan Gedung Kantor	Dinas Perindag Kab Lamongan	1 unit printer, 1 unit scanner	25000000	DANA DAERAH	1 unit printer, 1 unit scanner	50000000	
17							Jumlah pengadaan Perlengkapan Gedung Kantor	x	xx	1	2.03	26	Pengadaan Mebeleur	Jumlah pengadaan Perlengkapan Gedung Kantor	Dinas Perindag Kab Lamongan	Meja rapat, 2 set kursi tamu	100000000	DANA DAERAH	Meja rapat, 2 set kursi tamu	50000000	
18	2	01	06	01.02	004	Pemeliharaan Rutin/Berkala Gedung Kantor	Jumlah Gedung Kantor yang terawat	x	xx	1	2.03	28	Pemeliharaan Rutin/Berkala Gedung Kantor	Jumlah Gedung Kantor yang terawat	Dinas Perindag Kab Lamongan	1 Gedung	100000000	DANA DAERAH	1 Gedung	200000000	
19	2	01	06	01.02	007	Pemeliharaan Kendaraan Dinas/Operasional	Jumlah Mobil Jabatan yang dipelihara	x	xx	1	2.03	29	Pemeliharaan Rutin/Berkala Mobil Jabatan	Jumlah Kendaraan Mobil Jabatan	Dinas Perindag Kab Lamongan	5 Unit Roda 4	50000000	DANA DAERAH	5 Unit Roda 4	50000000	
							Jumlah Kendaraan Operasional Dinas yang dipelihara	x	xx	1	2.03	30	Pemeliharaan Rutin/Berkala Kendaraan Dinas / Operasional	Jumlah Kendaraan Dinas/Operasional			5 kendaraan Roda 2	10000000	DANA DAERAH	5 kendaraan Roda 2	10000000
21	2	01	06	01.02	005	Pemeliharaan Rutin/Berkala Peralatan dan Perlengkapan Kantor	Jumlah Perengkapan Kantor yang di Pelihara Dengan Baik	x	xx	1	2.03	32	Pemeliharaan Rutin/Berkala Perlengkapan Gedung Kantor								
							Jumlah Peralatan Kantor yang di Pelihara dengan Baik	x	xx	1	2.03	34	Pemeliharaan Rutin/Berkala Peralatan Gedung Kantor								

NO	KODE					URUSAN/BIDANG URUSAN/PROGRAM/KEGIATAN	INDIKATOR KINERJA PROGRAM/KEGIATAN	KODE					URUSAN/BIDANG URUSAN/PROGRAM/KEGIATAN	INDIKATOR KINERJA PROGRAM/KEGIATAN	RENCANA TAHUN 2021			CATATAN PENTING	PRAKIRAAN MAJU 2022	
	2	01	06	01.02	006			x	xx	1	2.03	39			URUSAN/BIDANG URUSAN/PROGRAM/KEGIATAN	INDIKATOR KINERJA PROGRAM/KEGIATAN	LOKASI		TARGET CAPAIAN	KEBUTUHAN PAGU INDIKATIF
23	2	01	06	01.02	006	Rehabilitasi Sedang Berat Gedung Kantor	Jumlah Gedung Kantor dan Fasilitas Pendukung yang di Rehab	x	xx	1	2.03	39	Rehabilitasi Sedang Berat Rumah Gedung Kantor	Jumlah pembangunan Gedung Layanan Metrologi	Dinas Perindag Kab Lamongan	1 unit gedung	1500000000	DAK	1 unit gedung	200000000
								x	xx	1	2.04		Peningkatan Disiplin dan Kapasitas Sumber Daya Aparatur						125000000	
24	2	01	06	01.03	002	Pengadaan Pakaian Dinas Beserta Perengkapannya	Jumlah pengadaan pakaian dinas	x	xx	1	2.04	02	Pengadaan Pakaian Dinas Beserta Perengkapannya	Jumlah pengadaan pakaian dinas	Dinas Perindag Kab Lamongan	50 Pakaian		DANA DAERAH	50 Pakaian	50000000
25	2	01	06	01.05	001	Pendidikan Dan Pelatihan Formal	Jumlah Peserta Diklat Formal	x	xx	1	2.04	09	Pendidikan dan Pelatihan Formal	Jumlah Peserta Diklat Formal Jumlah peserta diklat Peningkatan Kapasitas Sumber Daya Aparatur	Dinas Perindag Kab Lamongan	50 Orang		DANA DAERAH	50 Orang	75000000
								3	30				URUSAN PEMERINTAHAN BIDANG PERDAGANGAN						14910000000	13760000000
3	06	01	17			PROGRAM PENINGKATAN EFISIENSI PERDAGANGAN DALAM NEGERI	Prosentase peningkatan jumlah pedagang	3	30	03			PROGRAM PENINGKATAN SARANA DISTRIBUSI PERDAGANGAN	Prosentase peningkatan jumlah pedagang		14.05%	10650000000			8550000000
								3	30	03	2.01		Pembangunan dan Pengelolaan Sarana Distribusi Perdagangan	Jumlah Sarana Distribusi Perdagangan yang dibangun		15 unit	8100000000			5650000000
26	3	06	01	17	007	Revitalisasi atau Pembangunan Pasar	jumlah pasar tradisional yang direvitalisasi	3	30	03	2.01	01	Penyediaan Sarana Distribusi Perdagangan	jumlah pasar rakyat yang direvitalisasi jumlah pasar rakyat yang direvitalisasi	Kab. Lamongan Kab. Lamongan	4 Pasar (Pasar Sukomulyo, Kandangsemangkon Sugo, Solokuro) 5 Pasar	7000000000 1000000000	DAK (termasuk menampung Usulan Musrenbang Kecamatan) DANA DAERAH	1 PASAR 8 Pasar	3500000000 2000000000
27	3	06	01	17	002	Operasional sistem Resi Gudang	Jumlah Sarana Prasarana yang dipelihara (resi Gudang) Jumlah sarana prasarana yang direhab	3	30	03	2.01	02	Facilitasi Pengelolaan Sarana Distribusi Perdagangan	Jumlah Sarana Prasarana yang dipelihara (resi Gudang) Jumlah sarana prasarana yang direhab	Kab. Lamongan	1 Gedung	1000000000	DANA DAERAH	1 Gedung	150000000
								3	30	03	2.02		Pembinaan Terhadap Pengelola Sarana Distribusi Perdagangan Masyarakat Di Wilayah Kerjanya	Jumlah peserta pembinaan pedagang		800 orang	2550000000			2900000000
28	3	06	01	17	004	Pembinaan dan Pengelolaan Pasar	Jumlah Peserta Pembinaan dan Pengelolaan Pasar Jumlah Dokumen Data Pembaruan Data Pedagang	3	30	03	2.02		Pembinaan dan Pengendalian Pengelola Sarana Distribusi Perdagangan	Jumlah Peserta Pembinaan dan Pengelolaan Pasar Jumlah Dokumen Data Pembaruan Data Pedagang		300 Pedagang 4 dokumen	7500000000		300 Pedagang 4 dokumen	4500000000
29	3	06	01	18	001	Pembinaan PKL dan Asongan	Jumlah peserta Pembinaan PKL dan Asongan							Jumlah peserta pembinaan PKL dan Asongan		120 PKL dan Asongan				
30	3	06	01	17	009	Pembinaan Usaha, Sarana dan Prasarana Pedagang	Jumlah Pelaksanaan Pasar Lelang Komoditi Jumlah fasilitasi permohonan rekomendasi ijin usaha (OSS)					01		Jumlah Pelaksanaan Pasar Lelang Komoditi		8 kali			8 kali	150000000
31	3	06	01	18	003	Pembinaan dan Pelatihan Keterampilan Kerja Bagi Tenaga kerja dan Masyarakat (DBHCHT)	Jumlah peserta Pembinaan /Pelatihan kemampuan dan keterampilan kerja bagi PKL dan Asongan						Pembinaan dan Pelatihan Keterampilan Kerja Bagi Tenaga kerja dan Masyarakat (DBHCHT)	Jumlah peserta Pembinaan /Pelatihan kemampuan dan keterampilan kerja bagi PKL dan Asongan		100 PKL dan Asongan	150000000	DBHCHT	100 pkl	300000000
32	3	06	01	18		Program Pembinaan Pedagang Kaki Lima dan Asongan	Persentase PKL yang dibina Jumlah Pengembangan Sentra dan penataan sentra	3	30	03	2.02	02	Pemberdayaan Pengelola Sarana Distribusi Perdagangan	Jumlah Pengembangan Sentra dan penataan sentra	Kab. Lamongan	Sentra Andansari Barat dan Selatan Rest Area Bandeng Lela Stadion	1650000000	Dana Daerah	Sentra Andansari Barat dan Selatan Rest Area Bandeng Lela Stadion	2000000000
33	3	06	01	18	001	Penataan dan Pemberdayaan Pedagang Kaki Lima dan Asongan	Jumlah sentra PKL yang dibangun Jumlah fasilitasi TDU PKL Jumlah bantuan tenda PKL Jumlah Dokumen Data PKL							Jumlah sentra PKL yang dibangun Jumlah fasilitasi TDU PKL Jumlah bantuan tenda PKL Jumlah Dokumen Data PKL		0 0 15 Tenda 1 Dokumen			Rest Area Modo 100 TDU PKL 15 Tenda 1 Dokumen	
3	06	01	17			PROGRAM PENINGKATAN EFISIENSI PERDAGANGAN DALAM NEGERI	Prosentase peningkatan jumlah pedagang	3	30	04			PROGRAM STABILISASI HARGA BARANG KEBUTUHAN POKOK DAN BARANG PENTING	Indeks Harga Konsumen (IHK)			1050000000			1000000000
								3	30	04	2.02		Pengendalian Harga, dan Stok Barang Kebutuhan Pokok dan Barang Penting Di Tingkat Pasar Kabupaten/Kota	Jumlah Dokumen Data Harga Bahan Pokok dan Bahan Penting Lainnya		52 Dokumen	850000000			900000000
34	3	06	01	17	001	Monitoring Komoditi Kebutuhan Bahan Pokok dan Bahan Penting Lainnya	Jumlah monitoring Jumlah Pengadaan Perangkat Lunak Jumlah Dokumen IHK	3	30	04	2.02	02	Kebutuhan Pokok dan Barang Penting Pada Pasar Rakyat yang Terintegrasi Dalam Sistem Informasi Perdagangan	Jumlah Pengadaan Perangkat Lunak Jumlah Dokumen IHK	Kab. Lamongan	360 kali	400000000	DANA DAERAH	360 kali	400000000
35	3	06	01	17	005	Operasi Pasar dan Pasar Murah	Jumlah pelaksanaan pasar murah dan operasi pasar	3	30	04	2.02	03	Pelaksanaan Operasi Pasar reguler dan Pasar Khusus yang Berdampak Dalam 1 (Satu) Kabupaten/Kota	Jumlah pelaksanaan pasar murah jumlah pelaksanaan operasi pasar	Kab. Lamongan	10 kali 6 kali	450000000	DANA DAERAH		500000000
								3	30	04	2.03		Pengawasan Pupuk dan Pestisida Bersubsidi di Tingkat Daerah Kabupaten/Kota	Jumlah Pupuk Pestisida yang Tersalurkan			200000000			100000000
								3	30	04	2.03	03	Pengawasan Penyaluran dan Penggunaan Pupuk dan Pestisida Bersubsidi	Jumlah pelaksanaan Pengawasan	Kab. Lamongan	4 kali	200000000	DANA DAERAH	4 kali	100000000

NO	KODE	URUSAN/BIDANG URUSAN/PROGRAM/KEGIATAN	INDIKATOR KINERJA PROGRAM/KEGIATAN	KODE	URUSAN/BIDANG URUSAN/PROGRAM/KEGIATAN	INDIKATOR KINERJA PROGRAM/KEGIATAN	RENCANA TAHUN 2021			CATATAN PENTING	PRAKIRAAN MAJU 2022		
							LOKASI	TARGET CAPAIAN	KEBUTUHAN PAGU INDIKATIF		TARGET CAPAIAN KINERJA	KEBUTUHAN PAGU INDIKATIF	
						Jumlah peserta pembinaan		50 penyuluh pupuk					
3	06 01 16	Program peningkatan dan pengembangan ekspor	Jumlah ekspor bersih	3 30 05	PROGRAM PENGEMBANGAN EKSPOR	Jumlah ekspor bersih		151.926 M		1750000000	2300000000		
36	3 06 01 16	001	Jumlah Peserta Pelatihan Akses dan Survey Ekspor Melalui Internet	3 30 05 2.01 01	Penyelenggaraan Promosi dan Misi Dagang Bagi Produk Ekspor Unggulan yang Terdapat Pada 1 (Satu) Daerah Kabupaten/Kota	Jumlah Peserta Bimbingan Teknis dan pembinaan Ekspor	Kab. Lamongan	50 orang		200000000	Dana Daerah	50 orang	2000000000
			Jumlah peserta temu usaha antara eksportir dengan IKM dan pedagang		Pembinaan dan Pengembangan Usaha Produk Ekspor Unggulan Kabupaten/Kota	Jumlah peserta temu usaha antara eksportir dengan IKM dan pedagang		80 orang				80 orang	
37	3 06 01 16	005	Jumlah Pameran Dalam Negeri dan Internasional	3 30 05 2.01 02	Pameran Dagang Nasional	Jumlah Pameran Dalam Negeri	Nasional	5 kali		500000000	Dana Daerah	8 kali	9000000000
			Jumlah koordinasi/ kemitraan dalam negeri dan luar negeri		Misi Dagang Bagi Produk Ekspor Unggulan	Jumlah koordinasi/ kemitraan dalam negeri dan luar negeri	Internasional	3 kali		400000000		5 kali	5500000000
40	3 06 01 16	002	Jumlah Pengelolaan Showroom	3 30 05 2.01 05	Peningkatan Citra Produk Ekspor	Jumlah Pengelolaan Showroom	Nasional	2 showroom		450000000		2 showroom	4500000000
3	06 01 16	003	Jumlah peserta pembinaan dan pendampingan kerjasama kemitraan bagi IKM Lamongan	3 30 05 2.01 06	Pembinaan Pelaku Usaha Ekspor	Jumlah Peserta Pelatihan Akses dan Survey Ekspor Melalui Internet	Kab. Lamongan	30 orang		200000000	DANA DAERAH	30 orang	2000000000
			Jumlah peserta peningkatan kapasitas dan jaringan kerjasama bagi IKM			Jumlah peserta peningkatan kapasitas dan jaringan kerjasama bagi IKM		50 orang				50 orang	
3	06 01 15		Jumlah pelanggaran perdagangan yang di temukan	3 30 06 2.01	PROGRAM STANDARDISASI DAN PERLINDUNGAN KONSUMEN	Jumlah pelanggaran perdagangan yang di temukan		250		700000000			9500000000
41	3 06 01 15	004	Jumlah pelaksanaan tera ulang alat UTTIP	3 30 06 2.01 01	Pelaksanaan Metrologi Legal. Berupa Tera. Tera Ulang, dan pengawasan	Jumlah pelaksanaan tera ulang alat UTTIP	Kab.Lamongan	80 kali		350000000		80 kali	5000000000
			Jumlah Pengadaan Alat Tera / Tera Ulang UTTIP		Pelaksanaan Metrologi Legal. Berupa Tera. Tera Ulang	Jumlah Pengadaan Alat Tera / Tera Ulang UTTIP		10 item				10 item	
			Jumlah Pengadaan aplikasi layanan metrologian			Jumlah Pengadaan aplikasi layanan metrologian		-				-	
			Jumlah Peralatan UTTIP yang dikalibrasi			Jumlah Peralatan UTTIP yang dikalibrasi		23 item				23 item	
42	3 06 01 15	001	Jumlah Peserta Sosialisasi UU Perlindungan Konsumen dan Metrologi	3 30 06 2.01 02	Pengawasan/Pernyuluhan Metrologi Legal	Jumlah Peserta Sosialisasi UU Perlindungan Konsumen dan Metrologi	Kab.Lamongan	50 orang		250000000		50 orang	3500000000
			Jumlah Peserta Pembinaan dan Sosialisasi Pasar Tertib Ukur alat UTTIP			Jumlah Peserta Pembinaan dan Sosialisasi Pasar Tertib Ukur alat UTTIP		50 pedagang				50 pedagang	
43	3 06 01 15	002	Jumlah Pelaksanaan Pengawasan Barang dan Jasa (Miras dan BDKT, Besi Beton dan Baja Tulang dan Bis, Air Isi Ulang dan Mineral)			Jumlah Pelaksanaan Pengawasan Barang dan Jasa (Miras dan BDKT, Besi Beton dan Baja Tulang dan Bis, Air Isi Ulang dan Mineral)		12 kali				12 kali	
			Jumlah Pelaksanaan Pengawasan Penegakan Undang-undang Metrologi			Jumlah Pelaksanaan Pengawasan Metrologi Legal		3 kali				3 kali	
			Jumlah Dokumen Pembaharuan Data Alat UTTIP			Jumlah Dokumen Pembaharuan Data Alat UTTIP		1 dokumen				1 dokumen	
44	3 06 01 15	003	Jumlah Pelaksanaan Pengawasan Peredaran Rokok yang dilekati Pita Cukai		Pengumpulan Informasi Hasil Tembakau yang dilekati Pita Cukai (DBHCHT)	Jumlah Pelaksanaan Pengawasan Peredaran Rokok yang dilekati Pita Cukai	Kab.Lamongan	12 kali		100000000	DBHCHT	12 kali	1000000000
3	06 01 16		Jumlah ekspor bersih	3 30 07	PROGRAM PENGGUNAAN DAN PEMASARAN PRODUK DALAM NEGERI	Jumlah Partisipan		600 orang		760000000			9600000000
3	06 01 16	006	Jumlah Event Fashion di JCC Jakarta	3 30 07 2.01 01	Pelaksanaan Promosi. Pemasaran dan Peningkatan Penggunaan Produk Dalam Negeri	Jumlah Event Seminar dan Lomba Batik Tingkat Umum dan Pelajar	Kab. Lamongan	4 Event		510000000	PAJAK ROKOK	4 Event	6000000000
			Jumlah Event Seminar dan Lomba Batik Tingkat Umum dan Pelajar			Jumlah Event Fashion street Carnival		2 Event					
45	3 06 01 16	007	Jumlah Layanan informasi promosi dan pemasaran		Peningkatan Sistem dan Jaringan Informasi Perdagangan	Jumlah Layanan informasi promosi dan pemasaran		1 tahun				1 tahun	
			Jumlah pengadaan aplikasi Fasilitas promosi melalui e-commerce			Jumlah pengadaan aplikasi Fasilitas promosi melalui e-commerce		1 paket aplikasi				1 paket aplikasi	

NO	KODE	URUSAN/BIDANG URUSAN/PROGRAM/KEGIATAN	INDIKATOR KINERJA PROGRAM/KEGIATAN	KODE	URUSAN/BIDANG URUSAN/PROGRAM/KEGIATAN	INDIKATOR KINERJA PROGRAM/KEGIATAN	RENCANA TAHUN 2021			CATATAN PENTING	PRAKIRAAN MAJU 2022		
							LOKASI	TARGET CAPAIAN	KEBUTUHAN PAGU INDIKATIF		TARGET CAPAIAN KINERJA	KEBUTUHAN PAGU INDIKATIF	
				3 31	URUSAN PEMERINTAHAN BIDANG PERINDUSTRIAN							5250000000	
	3 07 01 16	Program penataan Peningkatan daya saing industri	Jumlah IKM Formal	3 31 02	PROGRAM PERENCANAAN DAN PEMBANGUNAN INDUSTRI	Jumlah IKM Formal						4500000000	
				3 31 02 2.01	Penyusunan dan Evaluasi Rencana Pembangunan Industri Kabupaten/Kota								
46	3 07 01 16	01	Sosialisasi Peraturan Perundangan Perindustrian	Jumlah peserta sosialisasi Peraturan Perundangan Perindustrian Jumlah Dokumen Raperda	3 31 02 2.01 02	Kebijakan dalam Rangka Mendukung Penguatan Industri Nasional dan Perwilayahan Industri	Jumlah peserta sosialisasi Peraturan Perundangan Perindustrian Jumlah Dokumen Raperda	Kab. Lamongan	50 orang	100000000	DANA DAERAH	50 orang	100000000
				3 31 02 2.01 03		Jumlah sentra industri yang dibina	Kab.Lamongan	2 sentra (Wingo Dapur dan arumanis Kesambi)	550000000		Dana Daerah Usulan Forum PD	2 Sentra (Pindang Ds. Lembor dan Kapal Rakyat Brondong)	550000000
47	3 07 01 16	01	Pengembangan dan Perkuatan Sentra Industri	Jumlah sentra industri yang Mendapatkan Pendampingan Manajerial									
				Jumlah peserta Perkuatan manajemen bagi IKM									
48	3 07 01 16	008	Pengembangan Desain Kemasan Produk IKM	Jumlah Peserta yang mengikuti Pelatihan		Koordinasi dan Sinkronisasi Pelaksanaan Rencana Pembangunan Sumber Daya Industri	Jumlah peserta Perkuatan manajemen bagi IKM		60 IKM			60 IKM	
				Jumlah IKM yang di Fasilitas Sarana Produksinya	3 31 02 2.01 04		Jumlah sentra industri yang difasilitasi Sarana dan Prasarananya	Kab.Lamongan	2 sentra (Genting Kawistolog dan gerabah Gampangsejati Laren)	300000000	Dana Daerah	sentra Arumanis Kesambi Pucuk	300000000
49	3 07 01 16	003	Peningkatan Kemampuan Teknologi IKM	Jumlah IKM yang menerima Dana Revolving			Jumlah IKM yang menerima Dana Revolving		30 IKM			30 IKM	
				Jumlah IKM yang mengikuti Sosialisasi Akses Perbankan			Jumlah IKM yang mengikuti Sosialisasi Akses Perbankan		100 IKM			100 IKM	
50	3 07 01 16	004	Fasilitas Perkuatan Permodalan bagi IKM	Jumlah IKM yang menerima Dana Revolving									
				Jumlah IKM yang mengikuti Sosialisasi Akses Perbankan									
51	3 07 01 15		Program pengembangan industri kecil dan menengah atau Pembinaan Lingkungan Sosial dan Industri	Persentase peningkatan pelaku IKM	3 31 02 2.01 05	Koordinasi dan Sinkronisasi Pelaksanaan Rencana Pemberdayaan Industri dan Peran Serta Masyarakat				1550000000			3800000000
				Jumlah Peserta Pembinaan Bagi IKM Berbasis Agro (Pelatihan Pembuatan Kue dan kerupuk / Berbasis Sumber daya Alam Lokal)			Jumlah peserta Pelatihan olahan pangan	Kab.Lamongan	250 IKM	500000000	Dana Daerah	1000 IKM	1500000000
52	3 07 01 15	001	Pembinaan dan Penumbuhan IKM Berbasis Agro	Jumlah Peserta Pelatihan Penumbuhan IKM Berbasis Agro (Bahan Pelatihan Berbasis Sumber Daya Alam Lokal)			Jumlah peserta Pelatihan olahan pangan Berbasis Kimia				Termasuk Usulan Musrenbang Kec. Sugo Ds. Kedungbanjar dan Forum PD	90 IKM	
				Jumlah Peserta Pelatihan			Jumlah Peserta Pelatihan sandang, kerajinan dan Aneka	Kab.Lamongan	200 orang untuk 5 komodity	500000000	Dana Daerah	600 orang untuk 10 komodity	1500000000
				Jumlah Peserta Pelatihan IKM Gerabah							Termasuk Usulan Forum PD		
				Jumlah Peserta Pelatihan IKM Assesoris									
				Jumlah Peserta Pelatihan IKM Tenun Ikat									
				Jumlah Peserta Pelatihan IKM Anyaman									
				Jumlah Peserta Pelatihan IKM Tas									
				Jumlah Peserta Pelatihan IKM Sablon									
				Jumlah Peserta Pelatihan IKM Busana Muslim									
				Jumlah Peserta Pelatihan IKM Jilbab									
				Jumlah Peserta Pelatihan IKM Songkok									
				Jumlah Peserta Pelatihan IKM Genteng									
				Jumlah Peserta Pelatihan IKM Batik									
53	3 07 01 15	003	Pembinaan dan Penumbuhan bagi IKM Komoditi Tekstil & Aneka	Jumlah Peserta Pelatihan IKM Konveksi			Jumlah peserta Pelatihan sandang, kerajinan dan Aneka	Kab.Lamongan	200 orang untuk 5 komodity	500000000	Dana Daerah	600 orang untuk 10 komodity	1500000000
				Jumlah peserta pembinaan Bagi IKM Komoditi Industri Logam, Mesin, Alat Transportasi dan Elektronika			Jumlah peserta Pelatihan IKM Logam, Kayu, Elektronik dan Transportasi	Kab. Lamongan	120 IKM	250000000	DANA DAERAH	240 IKM	500000000
54	3 07 01 15	006	Pembinaan dan Penumbuhan bagi IKM Komoditi Industri Logam, Mesin, Alat Transportasi dan Elektronika	Jumlah peserta Pelatihan Penumbuhan IKM Komoditi Industri Logam, Mesin Alat Transportasi dan Elektronika (roda dua)									
							Pembinaan dan Pelatihan Keterampilan Kerja Bagi Tenaga Kerja dan Masyarakat Berbasis Komoditi Industri Logam, Mesin, Alat Transportasi dan Elektronika (DBHCHT)					50 IKM	150000000
							Jumlah peserta pembinaan dan pelatihan keterampilan Kerja Bagi Industri Kecil dan Menengah		50 IKM	150000000		50 IKM	150000000
							Jumlah peserta pelatihan Peningkatan Kompetensi bagi IKM Logam		50 IKM	100000000		30 IKM	100000000
55	3 07 01 16	009	Monitoring dan Pengawasan Industri (dbhcht)	Jumlah Industri yang dimonitoring	3 31 02 2.01 06	Evaluasi Terhadap Pelaksanaan Rencana Pembangunan Industri	Jumlah Industri yang dimonitoring	Kab.Lamongan	40 Industri Besar dan IKM	500000000	Dana Daerah	10 IKM dan 40 Industri Besar	500000000
	3 07 01 16		Program penataan Peningkatan daya saing industri	Jumlah IKM Formal	3 31 03	PROGRAM PENGENDALIAN IZIN USAHA INDUSTRI KABUPATEN/KOTA	Jumlah IKM Formal		2.658 Unit Usaha	550000000			500000000
					3 31 03 2.01	Penerbitan Izin Usaha Industri (UI) Kecil dan UI Menengah							

NO	KODE					URUSAN/BIDANG URUSAN/PROGRAM/KEGIATAN	INDIKATOR KINERJA PROGRAM/KEGIATAN	KODE					URUSAN/BIDANG URUSAN/PROGRAM/KEGIATAN	INDIKATOR KINERJA PROGRAM/KEGIATAN	RENCANA TAHUN 2021			CATATAN PENTING	PRAKIRAAN MAJU 2022	
															LOKASI	TARGET CAPAIAN	KEBUTUHAN PAGU INDIKATIF		TARGET CAPAIAN KINERJA	KEBUTUHAN PAGU INDIKATIF
56	3	07	01	16	006	Fasilitasi Aspek Legalitas Usaha	Jumlah IKM yang di Fasilitasi Aspek Legalitas Usahanya	3	31	03	2.01	03	Koordinasi dan Sinkronisasi dalam Rangka Pengamanan dan Penyelamatan Industri	Jumlah IKM yang di Fasilitasi Aspek Legalitas Usahanya	Kab.Lamongan	215 PIRT, 20 MERK, HALAL 10	550000000	Dana Daerah	300 PIRT, 20 MERK, HALAL 15	500000000
	3	07	01	16		Program penataan Peningkatan daya saing industri	Jumlah IKM Formal	3	31	04			PROGRAM PENGELOLAAN SISTEM INFORMASI INDUSTRI NASIONAL	Jumlah Dokumen			250000000			250000000
								3	31	04	2.01		Penyediaan Informasi Industri untuk Informasi Industri untuk IUI, IPU, IUKI dan IPKI Kewenangan Kabupaten/Kota							
57	3	07	01	16	005	Penyusunan Profil, Media Promosi dan Informasi	Jumlah Dokumen Database Industri	3	31	04	2.01	01	Koordinasi dan Sinkronisasi Pengumpulan, Pengolahan dan Analisis Data Sistem Informasi Industri Nasional (SIINAS)	Jumlah Dokumen Database Industri	Kab.Lamongan	1 Dokumen , 1 software	250000000	Dana Daerah	1 Dokumen , 1 software	250000000
													Jumlah Peserta yang mengikuti Sosialisasi SIINAS			40 orang			40 orang	20720566100
J U M L A H															24463170400					

Nama Perangkat Daerah : Badan Perencanaan Pembangunan Daerah

Kode	Urusan/Bidang Urusan Pemerintahan Daerah Dan Program/Kegiatan	Indikator Kinerja Program/Kegiatan	Rencana Tahun 2021				Catatan Penting	Prakiraan Maju Rencana Tahun 2022	
			Lokasi	Target Capaian Kinerja	Kebutuhan Dana/Pagu Indikatif	Sumber Dana		Target Capaian Kinerja	Kebutuhan Dana/Pagu Indikatif
1	2	3	4	5	6	7	8	9	10
x		PERENCANAN							
x	x	1							
x	x	1	2.01						
x	x	1	2.01	1					
x	x	1	2.01	5					
x	x	1	2.02						
x	x	1	2.02	1					
x	x	1	2.02	7					
x	x	1	2.02	9					
x	x	1	2.03						
x	x	1	2.03	2					
x	x	1	2.03	6					
x	x	1	2.03	7					
x	x	1	2.03	8					
x	x	1	2.03	10					

Kode					Usuran/Bidang Usuran Pemerintahan Daerah Dan Program/Kegiatan	Indikator Kinerja Program/Kegiatan	Rencana Tahun 2021				Prakiraan Maju Rencana Tahun 2022		
							Lokasi	Target Capaian Kinerja	Kebutuhan Dana/Pagu Indikatif	Sumber Dana	Catatan Penting	Target Capaian Kinerja	Kebutuhan Dana/Pagu Indikatif
						Jumlah Materai	Lamongan	1.001 Materai				1.001 Materai	
x	x	1	2.03	11	Penyediaan Barang Cetak dan Penggandaan	Jumlah Barang Cetak	Bappeda Kab. Lamongan	12 Jenis	45000000	APBD	-	12 Jenis	50000000
						Jumlah Penggandaan	Bappeda Kab. Lamongan	130.280 lembar				1 Jenis	
x	x	1	2.03	12	Penyediaan Komponen Instalasi Listrik/Penerangan Bangunan Kantor	Jumlah Komponen Instalasi Listrik dan Penerangan Bangunan Kantor	Bappeda Kab. Lamongan	5 Jenis	15800300	APBD	-	5 Jenis	17000000
x	x	1	2.03	13	Penyediaan Peralatan dan Perlengkapan Kantor	Jumlah Perlengkapan Gedung Kantor	Bappeda Kab. Lamongan	4 Unit Filling Cabinet, 11 Unit Lemari Arsip, 1 Unit Pemotong Rumput, 1 Unit Sound Syatem, 6 Unit TV, 1 Unit Penghias Ruang	462597200	APBD	-	4 Unit Filling Cabinet, 11 Unit Lemari Arsip, 1 Unit Penghias Ruang	50000000
						Jumlah Peralatan Gedung Kantor		5 Unit Komputer, 1 Unit Komputer Note Book dan 5 unit Printer				5 Unit Komputer, 1 Unit Komputer Note Book dan 5 unit Printer	
x	x	1	2.03	14	Penyediaan Peralatan Rumah Tangga	Jumlah Peralatan Rumah Tangga	Bappeda Kab. Lamongan	27 Item	49905500	APBD	-	27 Item	28000000
x	x	1	2.03	15	Penyediaan Bahan Bacaan dan Peraturan Perundang-Undangan	Jumlah Bahan Bacaan dan Iklan/Ucapan	Bappeda Kab. Lamongan	14 Surat Kabar dan 15 Iklan	33000000	APBD	-	14 Surat Kabar dan 15 Iklan	37000000
x	x	1	2.03	17	Penyediaan Makanan dan Minuman	Jumlah Makanan dan Minuman Rapat	Bappeda Kab. Lamongan	1.140 Box makanan, 1.140 Box Snack dan 48 Dus Minuman	58688600	APBD	-	1.140 Box makanan, 1.140 Box Snack dan 48 Dus Minuman	65000000
x	x	1	2.03	18	Rapat-Rapat Kordinasi dan Konsultasi ke Luar Daerah	Jumlah Perjalanan Dinas Dalam Daerah, Luar Daerah dan Luar Negeri	Bappeda Kab. Lamongan	278 Kali	375600000	APBD	-	278 Kali	420000000
x	x	1	2.03	25	Pengadaan Mebeleur	Jumlah Mebeler Kantor	Bappeda Kab. Lamongan	4 Unit Meja Tulis, 5 Unit Meja Rapat, 4 Unit Kursi Kerja dan 6 Unit Sofa	184534100	APBD	-	4 Unit Meja Tulis, 5 Unit Meja Rapat dan 4 Unit Kursi Kerja	200000000
x	x	1	2.03	28	Pemeliharaan Rutin/Berkala Gedung Kantor	Jumlah Gedung Kantor Yang Terawat	Bappeda Kab. Lamongan	1 Gedung dan 1 Taman	150250000	APBD	-	1 Gedung	150000000
x	x	1	2.03	29	Pemeliharaan Rutin/Berkala Mobil Jabatan	Jumlah Mobil Jabatan Yang Dipelihara	Bappeda Kab. Lamongan	1 Unit Roda 4	50546800	APBD	-	1 Unit Roda 4	55000000
x	x	1	2.03	30	Pemeliharaan Rutin/Berkala Kendaraan Dinas/Operasional	Jumlah Kendaraan Dinas/Operasional Yang Dipelihara	Bappeda Kab. Lamongan	6 Unit Roda Empat dan 24 Unit Roda 2	128896800	APBD	-	6 Unit Roda Empat dan 24 Unit Roda 2	142000000
x	x	1	2.03	34	Pemeliharaan Rutin/Berkala Peralatan Gedung Kantor	Jumlah Peralatan Kantor Yang Dipelihara Dengan Baik	Bappeda Kab. Lamongan	Printer, 6 Unit LCD, 6 Unit Scanner, 8 Unit Monitor	60077600	APBD	-	Printer, 6 Unit LCD, 6 Unit Scanner, 8 Unit Monitor	66000000
x	x	1	2.03	38	Rehabilitasi Sedang/Berat Rumah Gedung Kantor	Jumlah Ruangan Yang Direhab	Bappeda Kab. Lamongan	3 Ruangan	191250000	APBD	-	-	0
x	x	1	2.04		Peningkatan Disiplin dan Kapasitas Sumber Daya Aparatur		Bappeda Kab. Lamongan		417150200	APBD	-		460000000

Kode					Urusan/Bidang Urusan Pemerintahan Daerah Dan Program/Kegiatan	Indikator Kinerja Program/Kegiatan	Rencana Tahun 2021				Prakiraan Maju Rencana Tahun 2022		
							Lokasi	Target Capaian Kinerja	Kebutuhan Dana/Pagu Indikatif	Sumber Dana	Catatan Penting	Target Capaian Kinerja	Kebutuhan Dana/Pagu Indikatif
x	x	1	2.04	2	Pengadaan Pakaian Dinas Beserta Perlengkapannya	Jumlah Pakaian Khusus dan Hari-Hari Tertentu Yang Diadakan	Bappeda Kab. Lamongan	65 Pakaian Sipil, 85 Pakaian Batik dan 85 Pakaian Olah Raga	94659000	APBD	-	65 Pakaian Sipil, 85 Pakaian Batik dan 85 Pakaian Olah Raga	105000000
x	x	1	2.04	9	Pendidikan dan Pelatihan Formal	Jumlah Peserta Pelatihan dan Bimbingan Teknis	Bappeda Kab. Lamongan	87 Orang	322491200	APBD	-	87 Orang	355000000
5	1	2			Program Perencanaan, Pengendalian dan Evaluasi Pembangunan Daerah	Prosentase Dokumen Perencanaan Pembangunan Tepat Waktu	Bappeda Kab. Lamongan	1	2402650000	APBD	-	1	2643000000
						Prosentase Pelaporan Hasil Pembangunan Tepat Waktu		1				1	
						Prosentase Data atau Informasi Yang Dihasilkan		1				1	
5	1	2	2.01		Koordinasi Perencanaan Pembangunan Daerah	Jumlah Dokumen Perencanaan Yang Selaras dan Berorientasi Hasil	Bappeda Kab. Lamongan	3 Dokumen	1612650000	APBD	-	3 Dokumen	1773000000
5	1	2	2.01	1	Koordinasi Penyusunan Dokumen Perencanaan Pembangunan Daerah (RPJPD, RPJMD dan RKPD) Kabupaten/Kota	Jumlah Dokumen RKPD	Lamongan	2 Dokumen	656150000	APBD	-	2 Dokumen	720000000
						Jumlah Dokumen RPJMD Tahun 2021 - 2026		1 Dokumen				1 Dokumen	
5	1	2	2.01	2	Koordinasi Penyusunan Dokumen Perencanaan Pembangunan Daerah (RPJPD, RPJMD dan RKPD) Tingkat Kecamatan	Jumlah Kecamatan Yang Melaksanakan Musrenbang Tepat Waktu	Bappeda Kab. Lamongan	27 Kecamatan	1385000000	APBD	-	27 Kecamatan	1530000000
5	1	2	2.01	3	Koordinasi Pelaksanaan Musrenbang Kabupaten/Kota	Jumlah Musrenbang	Bappeda Kab. Lamongan	2 Musrenbang	2980000000	APBD	-	1 Musrenbang	3280000000
5	1	2	2.01	5	Pengintegrasian Dokumen Perencanaan Pembangunan Daerah dengan Rencana Perangkat Daerah dan Rencana Pembangunan Lainnya	Jumlah peserta pendampingan SIPD	Bappeda Kab. Lamongan	62 Perangkat Daerah, 464 Desa dan 50 Orang Dewan	2000000000	APBD	-	62 Perangkat Daerah, 464 Desa dan 50 Orang Dewan	2200000000
5	1	2	2.01	7	Pengelolaan Data dan Informasi Pembangunan Daerah	Jumlah Aplikasi Informasi Potensi Daerah	Bappeda Kab. Lamongan	1 Aplikasi	1600000000	APBD	-	1 Aplikasi	1760000000
5	1	2	2.01	9	Pengumpulan dan Analisis Data dan Informasi Pembangunan untuk Perencanaan Pembangunan Daerah	Jumlah peserta pendampingan input Data-data pembangunan	Bappeda Kab. Lamongan	62 Perangkat Daerah	1600000000	APBD	-	62 Perangkat Daerah	1760000000
5	1	2	2.02		Perencanaan Pendanaan Pembangunan Daerah	Jumlah Dokumen Berdasarkan Sumber Pendanaan	Bappeda Kab. Lamongan	3 Dokumen	1150000000	APBD	-	3 Dokumen	1270000000
5	1	2	2.02	3	Analisa dan Pengkajian Perencanaan dan Pendanaan Pembangunan Daerah	Jumlah Peserta Focus Group Discusion (FGD)	Bappeda Kab. Lamongan	100 Orang	1150000000	APBD	-	100 Orang	1270000000
5	1	2	2.03		Pengendalian Evaluasi dan Pelaporan Pembangunan Daerah	Jumlah Dokumen Evaluasi dan Pelaporan Pembangunan Daerah	Bappeda Kab. Lamongan	9 Dokumen	6750000000	APBD	-	9 Dokumen	7430000000
5	1	2	2.03	2		Jumlah Laporan SDGs		2 Laporan	1250000000	APBD	-	2 Laporan	1380000000

Kode					Urusan/Bidang Urusan Pemerintahan Daerah Dan Program/Kegiatan	Indikator Kinerja Program/Kegiatan	Rencana Tahun 2021				Prakiraan Maju Rencana Tahun 2022		
							Lokasi	Target Capaian Kinerja	Kebutuhan Dana/Pagu Indikatif	Sumber Dana	Catatan Penting	Target Capaian Kinerja	Kebutuhan Dana/Pagu Indikatif
					Evaluasi Capaian Program/Kegiatan terkait SPM	Jumlah Perangkat Daerah Yang Mengikuti Pemantapan SDGs Kabupaten Lamongan	Bappeda Kab. Lamongan	65 Perangkat Daerah			-	65 Perangkat Daerah	
5	1	2	2.03	3	Evaluasi Capaian Program/Kegiatan Perangkat Daerah	Jumlah Laporan Pengendalian Dan Evaluasi Pelaksanaan Perencanaan Pembangunan	Bappeda Kab. Lamongan	4 Laporan	250000000	APBD	-	4 Laporan	275000000
5	1	2	2.03	4	Penyusunan Pelaporan Capaian Pembangunan Daerah	Jumlah Dokumen LKPJ Akhir Tahun	Bappeda Kab. Lamongan	1 Dokumen	300000000	APBD	-	1 Dokumen	330000000
5	1	3			Program Perencanaan Pemerintahan dan Pembangunan Manusia	Prosentase Keselarasan Perencanaan Pembangunan Sosial Dan Pemerintahan	Bappeda Kab. Lamongan	0.98	985000000	APBD	-	0.98	1085000000
						Prosentase Perangkat Daerah Yang Capaian Kinerjanya Baik (Realisasi Kinerja Utama \geq 75 %) Lingkup Bidang Sosial Dan Pemerintahan		0.98				0.98	
5	1	3	2.01		Fasilitasi dan Monev Penyusunan Dokumen Perencanaan Bidang Pemerintahan	Jumlah Dokumen Perencanaan Yang Selaras dan Berorientasi Hasil Lingkup Sub Bidang Pemerintahan	Bappeda Kab. Lamongan	102 Dokumen	400000000	APBD	-	68 Dokumen	441000000
5	1	3	2.01	1	Koordinasi Penyusunan Dokumen Perencanaan Pembangunan Daerah (RPJPD, RPJMD dan RKPD) Bidang Pemerintahan	Jumlah Peserta Koordinasi, Intergrasi, Sinkronisasi dan Sinergitas (KISS) Penyusunan Dokumen Perencanaan Pembangunan Daerah Lingkup Sub Bidang Pemerintahan	Bappeda Kab. Lamongan	200 Orang	125000000	APBD	-	200 Orang	138000000
5	1	3	2.01	2	Asistensi Penyusunan Dokumen Perencanaan Pembangunan Daerah (RPJPD, RPJMD dan RKPD) Bidang Pemerintahan	Jumlah Dokumen Perencanaan Lingkup Sub Bidang Pemerintahan Yang Diasistensi	Bappeda Kab. Lamongan	102 Dokumen	125000000	APBD	-	68 Dokumen	138000000
5	1	3	2.01	3	Pelaksanaan Monitoring dan Evaluasi Penyusunan Dokumen Perencanaan Pembangunan Daerah (RPJPD, RPJMD dan RKPD) Bidang Pemerintahan	Jumlah Dokumen Perencanaan Yang Dievaluasi Lingkup Sub Bidang Pemerintahan	Bappeda Kab. Lamongan	68 Dokumen	150000000	APBD	-	68 Dokumen	165000000
						Jumlah Pelaksanaan Monitoring dan Evaluasi Lingkup Sub Bidang Pemerintahan		4 Monitoring				4 Monitoring	
5	1	3	2.02		Fasilitasi dan Monev Penyusunan Dokumen Perencanaan Bidang Pembangunan Manusia	Jumlah Dokumen Perencanaan Yang Selaras dan Berorientasi Hasil Lingkup Sub Bidang Pembangunan Manusia	Bappeda Kab. Lamongan	12 Dokumen	225000000	APBD	-	8 Dokumen	248000000

Kode					Urusan/Bidang Urusan Pemerintahan Daerah Dan Program/Kegiatan	Indikator Kinerja Program/Kegiatan	Rencana Tahun 2021				Catatan Penting	Prakiraan Maju Rencana Tahun 2022	
							Lokasi	Target Capaian Kinerja	Kebutuhan Dana/Pagu Indikatif	Sumber Dana		Target Capaian Kinerja	Kebutuhan Dana/Pagu Indikatif
5	1	3	2.02	1	Koordinasi Penyusunan Dokumen Perencanaan Pembangunan Daerah (RPJPD. RPJMD dan RKPD) Bidang Pembangunan Manusia	Jumlah Peserta Koordinasi, Intergrasi, Sinkronisasi dan Sinergitas (KISS) Penyusunan Dokumen Perencanaan Pembangunan Daerah Lingkup Sub Bidang Pembangunan Manusia	Bappeda Kab. Lamongan	143 Orang	125000000	APBD	-	143 Orang	138000000
5	1	3	2.02	2	Asistensi Penyusunan Dokumen Perencanaan Pembangunan Daerah (RPJPD. RPJMD dan RKPD) Bidang Pembangunan Manusia	Jumlah Dokumen Perencanaan Lingkup Sub Bidang Pembangunan Manusia Yang Diasistinsi	Bappeda Kab. Lamongan	12 Dokumen	50000000	APBD	-	8 Dokumen	55000000
5	1	3	2.02	3	Pelaksanaan Monitoring dan Evaluasi Penyusunan Dokumen Perencanaan Pembangunan Daerah (RPJPD. RPJMD dan RKPD) Bidang Pembangunan Manusia	Jumlah Dokumen Perencanaan Yang Dievaluasi Lingkup Sub Bidang Pembangunan Manusia	Bappeda Kab. Lamongan	8 Dokumen	50000000	APBD	-	8 Dokumen	55000000
						Jumlah Pelaksanaan Monitoring dan Evaluasi Lingkup Sub Bidang Pembangunan Manusia		4 Monitoring					4 Monitoring
5	1	3	2.03		Fasilitasi dan Monev Penyusunan Dokumen Perencanaan Bidang Kesejahteraan Masyarakat	Jumlah Dokumen Perencanaan Yang Selaras dan Berorientasi Hasil Lingkup Sub Bidang Kesejahteraan Masyarakat	Bappeda Kab. Lamongan	18 Dokumen	360000000	APBD	-	12 Dokumen	396000000
5	1	3	2.03	1	Koordinasi Penyusunan Dokumen Perencanaan Pembangunan Daerah (RPJPD. RPJMD dan RKPD) Bidang Kesejahteraan Masyarakat	Jumlah Peserta Koordinasi, Intergrasi, Sinkronisasi dan Sinergitas (KISS) Penyusunan Dokumen Perencanaan Pembangunan Daerah Lingkup Sub Bidang Kesejahteraan Masyarakat	Bappeda Kab. Lamongan	250 Orang	120000000	APBD	-	272 Orang	132000000
5	1	3	2.03	2	Asistensi Penyusunan Dokumen Perencanaan Pembangunan Daerah (RPJPD. RPJMD dan RKPD) Bidang Kesejahteraan Masyarakat	Jumlah Dokumen Perencanaan Lingkup Sub Bidang Kesejahteraan Masyarakat Yang Diasistinsi	Bappeda Kab. Lamongan	18 Dokumen	50000000	APBD	-	12 Dokumen	55000000
5	1	3	2.03	3	Pelaksanaan Monitoring dan Evaluasi Penyusunan Dokumen Perencanaan Pembangunan Daerah (RPJPD. RPJMD dan RKPD) Bidang Kesejahteraan Masyarakat	Jumlah Dokumen Perencanaan Yang Dievaluasi Lingkup Sub Bidang Kesejahteraan Masyarakat	Bappeda Kab. Lamongan	12 Dokumen	190000000	APBD	-	12 Dokumen	209000000
						Jumlah Pelaksanaan Monitoring dan Evaluasi Lingkup Sub Bidang Kesejahteraan Masyarakat		4 Monitoring					4 Monitoring
5	1	4			Program Perencanaan Perekonomian dan Sumber Daya Alam	Prosentase Keselarasan Perencanaan Pembangunan Ekonomi	Bappeda Kab. Lamongan	1	670000000	APBD	-	1	706000000
						Prosentase Perangkat Daerah Yang Capaian Kinerjanya Baik (Realisasi Kinerja Utama \geq 75 %) Lingkup Bidang Ekonomi		1				1	

Kode					Urusan/Bidang Urusan Pemerintahan Daerah Dan Program/Kegiatan	Indikator Kinerja Program/Kegiatan	Rencana Tahun 2021				Catatan Penting	Prakiraan Maju Rencana Tahun 2022	
							Lokasi	Target Capaian Kinerja	Kebutuhan Dana/Pagu Indikatif	Sumber Dana		Target Capaian Kinerja	Kebutuhan Dana/Pagu Indikatif
5	1	4	2.01		Fasilitasi dan Monev Penyusunan Dokumen Perencanaan Bidang Perekonomian	Jumlah Dokumen Perencanaan Yang Selaras dan Berorientasi Hasil Lingkup Sub Bidang Perekonomian	Bappeda Kab. Lamongan	6 Dokumen	260000000	APBD	-	4 Dokumen	286000000
5	1	4	2.01	1	Koordinasi Penyusunan Dokumen Perencanaan Pembangunan Daerah (RPJPD. RPJMD dan RKPd) Bidang Perekonomian	Jumlah Peserta Koordinasi, Integrasi, Sinkronisasi dan Sinergitas (KISS) Penyusunan Dokumen Perencanaan Pembangunan Daerah Lingkup Sub Bidang Perekonomian	Bappeda Kab. Lamongan	140 Orang	160000000	APBD	-	140 Orang	176000000
						Jumlah Dokumen PDRB Menurut Pengeluaran		1 Dokumen				1 Dokumen	
						Jumlah Dokumen PDRB Menurut Produksi		1 Dokumen				1 Dokumen	
						Jumlah Booklet Makro Ekonomi		120 Booklet				120 Booklet	
5	1	4	2.01	2	Asistensi Penyusunan Dokumen Perencanaan Pembangunan Daerah (RPJPD. RPJMD dan RKPd) Bidang Perekonomian	Jumlah Dokumen Perencanaan Lingkup Sub Bidang Perekonomian Yang Diasistensi	Bappeda Kab. Lamongan	6 Dokumen	50000000	APBD	-	4 Dokumen	55000000
5	1	4	2.01	3	Pelaksanaan Monitoring dan Evaluasi Penyusunan Dokumen Perencanaan Pembangunan Daerah (RPJPD. RPJMD dan RKPd) Bidang Perekonomian	Jumlah Dokumen Perencanaan Yang Dievaluasi Lingkup Sub Bidang Perekonomian	Bappeda Kab. Lamongan	4 Dokumen	50000000	APBD	-	4 Dokumen	55000000
						Jumlah Pelaksanaan Monitoring dan Evaluasi Lingkup Sub Bidang Perekonomian		4 Monitoring				4 Monitoring	
5	1	4	2.02		Fasilitasi dan Monev Penyusunan Dokumen Perencanaan Bidang Ekonomi Kreatif	Jumlah Dokumen Perencanaan Yang Selaras dan Berorientasi Hasil Lingkup Sub Bidang Ekonomi Kreatif dan Pengembangan Usaha	Bappeda Kab. Lamongan	12 Dokumen	210000000	APBD	-	8 Dokumen	200000000
5	1	4	2.02	1	Koordinasi Penyusunan Dokumen Perencanaan Pembangunan Daerah (RPJPD. RPJMD dan RKPd) Bidang Ekonomi Kreatif	Jumlah Peserta Koordinasi, Integrasi, Sinkronisasi dan Sinergitas (KISS) Penyusunan Dokumen Perencanaan Pembangunan Daerah Lingkup Sub Bidang Ekonomi Kreatif dan Pengembangan Usaha	Bappeda Kab. Lamongan	195 Orang	100000000	APBD	-	195 Orang	110000000
5	1	4	2.02	2	Asistensi Penyusunan Dokumen Perencanaan Pembangunan Daerah (RPJPD. RPJMD dan RKPd) Bidang Ekonomi Kreatif	Jumlah Dokumen Perencanaan Lingkup Sub Bidang Ekonomi Kreatif dan Pengembangan Usaha Yang Diasistensi	Bappeda Kab. Lamongan	12 Dokumen	50000000	APBD	-	8 Dokumen	55000000
5	1	4	2.02	3		Jumlah Dokumen Perencanaan Yang Dievaluasi Lingkup Sub Bidang Ekonomi Kreatif dan Pengembangan Usaha	Bappeda Kab. Lamongan	8 Dokumen	60000000	APBD	-	8 Dokumen	66000000

Kode	Urusan/Bidang Urusan Pemerintahan Daerah Dan Program/Kegiatan	Indikator Kinerja Program/Kegiatan	Rencana Tahun 2021				Catatan Penting	Prakiraan Maju Rencana Tahun 2022					
			Lokasi	Target Capaian Kinerja	Kebutuhan Dana/Pagu Indikatif	Sumber Dana		Target Capaian Kinerja	Kebutuhan Dana/Pagu Indikatif				
	Pelaksanaan Monitoring dan Evaluasi Penyusunan Dokumen Perencanaan Pembangunan Daerah (RPJPD, RPJMD dan RKPD) Bidang Ekonomi Kreatif	Jumlah Pelaksanaan Monitoring dan Evaluasi Lingkup Sub Bidang Ekonomi Kreatif dan Pengembangan Usaha		4 Monitoring				4 Monitoring					
5	1	4	2.03	Fasilitasi dan Monev Penyusunan Dokumen Perencanaan Bidang Sumber Daya Alam	Jumlah Dokumen Perencanaan Yang Selaras dan Berorientasi Hasil Lingkup Sub Bidang Sumber Daya Alam	Bappeda Kab. Lamongan	9 Dokumen	200000000	APBD	-	6 Dokumen	220000000	
5	1	4	2.03	1	Koordinasi Penyusunan Dokumen Perencanaan Pembangunan Daerah (RPJPD, RPJMD dan RKPD) Bidang Sumber Daya Alam	Jumlah Peserta Koordinasi, Intergrasi, Sinkronisasi dan Sinergitas (KISS) Penyusunan Dokumen Perencanaan Pembangunan Daerah Lingkup Sub Bidang Sumber Daya Alam	Bappeda Kab. Lamongan	164 Orang	100000000	APBD	-	164 Orang	110000000
5	1	4	2.03	2	Asistensi Penyusunan Dokumen Perencanaan Pembangunan Daerah (RPJPD, RPJMD dan RKPD) Bidang Sumber Daya Alam	Jumlah Dokumen Perencanaan Lingkup Sub Bidang Sumber Daya Alam Yang Diasistensi	Bappeda Kab. Lamongan	9 Dokumen	500000000	APBD	-	6 Dokumen	550000000
5	1	4	2.03	3		Jumlah Dokumen Perencanaan Yang Dievaluasi Lingkup Sub Bidang Sumber Daya Alam	Bappeda Kab. Lamongan	6 Dokumen	500000000	APBD	-	6 Dokumen	550000000
	Pelaksanaan Monitoring dan Evaluasi Penyusunan Dokumen Perencanaan Pembangunan Daerah (RPJPD, RPJMD dan RKPD) Bidang Sumber Daya Alam	Jumlah Pelaksanaan Monitoring dan Evaluasi Lingkup Sub Bidang Sumber Daya Alam		4 Monitoring							4 Monitoring		
5	1	5			Program Perencanaan Infrastruktur dan Kewilayahan	Prosentase Keselarasan Perencanaan Pembangunan Fisik Dan Prasarana	Bappeda Kab. Lamongan	1	1417000000	APBD	-	1	1591000000
						Prosentase Perangkat Daerah Yang Capaian Kinerjanya Baik (Realisasi Kinerja Utama \geq 75 %) Lingkup Bidang Fisik Dan Prasarana		1				1	
5	1	5	2.01		Fasilitasi dan Monev Penyusunan Dokumen Perencanaan Bidang Sumber Daya Air dan Lingkungan Hidup	Jumlah Dokumen Perencanaan Yang Selaras dan Berorientasi Hasil Lingkup Sub Bidang Infrastruktur Sumber Daya Air dan Lingkungan Hidup	Bappeda Kab. Lamongan	9 Dokumen	721000000	APBD	-	6 Dokumen	793100000
5	1	5	2.01	1	Koordinasi Penyusunan Dokumen Perencanaan Pembangunan Daerah (RPJPD, RPJMD dan RKPD) Bidang Sumber Daya Air dan Lingkungan Hidup	Jumlah Peserta Koordinasi, Intergrasi, Sinkronisasi dan Sinergitas (KISS) Penyusunan Dokumen Perencanaan Pembangunan Daerah Lingkup Sub Bidang Infrastruktur Sumber Daya Air dan Lingkungan Hidup	Bappeda Kab. Lamongan	155 Orang	621000000	APBD	-	155 Orang	683000000

Kode					Urusan/Bidang Urusan Pemerintahan Daerah Dan Program/Kegiatan	Indikator Kinerja Program/Kegiatan	Rencana Tahun 2021				Catatan Penting	Prakiraan Maju Rencana Tahun 2022	
							Lokasi	Target Capaian Kinerja	Kebutuhan Dana/Pagu Indikatif	Sumber Dana		Target Capaian Kinerja	Kebutuhan Dana/Pagu Indikatif
5	1	5	2.01	2	Asistensi Penyusunan Dokumen Perencanaan Pembangunan Daerah (RPJPD. RPJMD dan RKPD) Bidang Sumber Daya Air dan Lingkungan Hidup	Jumlah Dokumen Perencanaan Lingkup Sub Bidang Infrastruktur Sumber Daya Air dan Lingkungan Hidup Yang Diasistansi	Bappeda Kab. Lamongan	9 Dokumen	50000000	APBD	-	6 Dokumen	55000000
5	1	5	2.01	3	Pelaksanaan Monitoring dan Evaluasi Penyusunan Dokumen Perencanaan Pembangunan Daerah (RPJPD. RPJMD dan RKPD) Bidang Sumber Daya Air dan Lingkungan Hidup	Jumlah Dokumen Perencanaan Yang Dievaluasi Lingkup Sub Bidang Infrastruktur Sumber Daya Air dan Lingkungan Hidup	Bappeda Kab. Lamongan	6 Dokumen	50000000	APBD	-	6 Dokumen	55000000
						Jumlah Pelaksanaan Monitoring dan Evaluasi Lingkup Sub Bidang Infrastruktur Sumber Daya Air dan Lingkungan Hidup		4 Monitoring					4 Monitoring
						Jumlah Fasilitasi dan Sosialisasi Tingkat Daerah Irigasi		9 Daerah Irigasi				9 Daerah Irigasi	
5	1	5	2.02		Fasilitasi dan Monev Penyusunan Dokumen Perencanaan Bidang Kebinamargaan dan Perhubungan	Jumlah Dokumen Perencanaan Yang Selaras dan Berorientasi Hasil Lingkup Sub Bidang Infrastruktur Kebinamargaan dan Perhubungan	Bappeda Kab. Lamongan	12 Dokumen	196000000	APBD	-	8 Dokumen	216000000
5	1	5	2.02	1	Koordinasi Penyusunan Dokumen Perencanaan Pembangunan Daerah (RPJPD. RPJMD dan RKPD) Bidang Kebinamargaan dan Perhubungan	Jumlah Peserta Koordinasi, Intergrasi, Sinkronisasi dan Sinergitas (KISS) Penyusunan Dokumen Perencanaan Pembangunan Daerah Lingkup Sub Bidang Sub Bidang Infrastruktur Kebinamargaan dan Perhubungan	Bappeda Kab. Lamongan	35 Orang	80000000	APBD	-	35 Orang	88000000
5	1	5	2.02	2	Asistensi Penyusunan Dokumen Perencanaan Pembangunan Daerah (RPJPD. RPJMD dan RKPD) Bidang Kebinamargaan dan Perhubungan	Jumlah Dokumen Perencanaan Lingkup Sub Bidang Sub Bidang Infrastruktur Kebinamargaan dan Perhubungan Yang Diasistansi	Bappeda Kab. Lamongan	12 Dokumen	50000000	APBD	-	8 Dokumen	55000000
5	1	5	2.02	3	Pelaksanaan Monitoring dan Evaluasi Penyusunan Dokumen Perencanaan Pembangunan Daerah (RPJPD. RPJMD dan RKPD) Bidang Kebinamargaan dan Perhubungan	Jumlah Dokumen Perencanaan Yang Dievaluasi Lingkup Sub Bidang Sub Bidang Infrastruktur Kebinamargaan dan Perhubungan	Bappeda Kab. Lamongan	8 Dokumen	66000000	APBD	-	8 Dokumen	73000000
						Jumlah Pelaksanaan Monitoring dan Evaluasi Lingkup Sub Bidang Sub Bidang Infrastruktur Kebinamargaan dan Perhubungan		4 Monitoring					4 Monitoring
5	1	5	2.03		Fasilitasi dan Monev Penyusunan Dokumen Perencanaan Bidang Keciaptakaryaan dan Kewilayahan	Jumlah Dokumen Perencanaan Yang Selaras dan Berorientasi Hasil Lingkup Sub Bidang Infrastruktur Keciaptakaryaan dan Kewilayahan	Bappeda Kab. Lamongan	6 dokumen	500000000	APBD	-	4 Dokumen	550000000

Kode					Urusan/Bidang Urusan Pemerintahan Daerah Dan Program/Kegiatan	Indikator Kinerja Program/Kegiatan	Rencana Tahun 2021				Prakiraan Maju Rencana Tahun 2022		
							Lokasi	Target Capaian Kinerja	Kebutuhan Dana/Pagu Indikatif	Sumber Dana	Catatan Penting	Target Capaian Kinerja	Kebutuhan Dana/Pagu Indikatif
5	1	5	2.03	1	Koordinasi Penyusunan Dokumen Perencanaan Pembangunan Daerah (RPJPD. RPJMD dan RKPD) Bidang Keciaptakaryaan dan Kewilayahan	Jumlah Peserta Koordinasi, Intergrasi, Sinkronisasi dan Sinergitas (KISS) Penyusunan Dokumen Perencanaan Pembangunan Daerah Lingkup Sub Bidang Infrastruktur Keciaptakaryaan dan Kewilayahan	Bappeda Kab. Lamongan	315 Orang	360000000	APBD	-	315 Orang	396000000
5	1	5	2.03	2	Asistensi Penyusunan Dokumen Perencanaan Pembangunan Daerah (RPJPD. RPJMD dan RKPD) Bidang Keciaptakaryaan dan Kewilayahan	Jumlah Dokumen Perencanaan Lingkup Sub Bidang Infrastruktur Keciaptakaryaan dan Kewilayahan Yang Diasistensi	Bappeda Kab. Lamongan	6 Dokumen	70000000	APBD	-	4 Dokumen	77000000
5	1	5	2.03	3	Pelaksanaan Monitoring dan Evaluasi Penyusunan Dokumen Perencanaan Pembangunan Daerah (RPJPD. RPJMD dan RKPD) Bidang Keciaptakaryaan dan Kewilayahan	Jumlah Dokumen Perencanaan Yang Dievaluasi Lingkup Sub Bidang Infrastruktur Keciaptakaryaan dan Kewilayahan	Bappeda Kab. Lamongan	4 Dokumen	70000000	APBD	-	4 Dokumen	77000000
						Jumlah Pelaksanaan Monitoring dan Evaluasi Lingkup Sub Bidang Infrastruktur Keciaptakaryaan dan Kewilayahan		4 Monitoring					4 Monitoring

PERMENDAGRI 13/ RPJMD/ RENSTRA/ RENJA												PERMENDAGRI 90 TAHUN 2019											
Kode	Ususan/Bidang Ususan Pemerintahan Daerah dan Program/Kegiatan	Indikator Kinerja Program/Kegiatan	Lokasi	Target Capaian Kinerja	Kebutuhan Dana/Pagu Indikatif	Sumber Dana	KODE					NOMENKLATUR URUSAN KABUPATEN/KOTA	Lokasi	Indikator Kinerja	Rencana Tahun 2021				Prakiraan Maju Rencana Tahun 2022				
							UR USA N	BIDAN G URUS AN	PRO GRA M	KEGIA TAN	SUB KEGI ATAN				13	14	15	16	17	18	19	20	21
3.01.03	KEUANGAN					APBD	5	2				KEUANGAN	Kab. Lamongan		BPKAD		34257911780	APBD				34257911780	
						APBD	5	2	1			PROGRAM PENUNJANG URUSAN PEMERINTAHAN DAERAH	Kab. Lamongan		BPKAD		20837911780	APBD				20837911780	
3.01.03.01	06	Program Peningkatan Pengembangan Sistem Pelaporan Capaian Kinerja dan Keuangan	% Jumlah dokumen perencanaan, laporan kinerja dan laporan keuangan yang tepat waktu			APBD	5	2	1	1.01		Perencanaan dan Evaluasi Kinerja Perangkat Daerah	Kab. Lamongan	% Jumlah dokumen perencanaan, laporan kinerja dan laporan keuangan yang tepat waktu	BPKAD	1	240000000	APBD			% Jumlah dokumen perencanaan, laporan kinerja dan laporan keuangan yang tepat waktu	240000000	
3.01.03.01	06	002	Penyusunan Dokumen Perencanaan dan Evaluasi	Jumlah Dokumen Perencanaan dan Evaluasi yang Diselesaikan	BPKAD	3 Dokumen	60000000	APBD	5	2	1	1.01	1	Penyusunan Renstra dan Renja Perangkat Daerah	Kab. Lamongan	Jumlah dokumen Renstra dan Renja yang diselesaikan	BPKAD	2 Dokumen (Renstra dan Renja)	80000000	APBD		Jumlah dokumen Renstra dan Renja yang diselesaikan	80000000
						APBD	5	2	1	1.01	2	Penyusunan Program Kegiatan Perangkat Daerah dalam Dokumen Perencanaan	Kab. Lamongan	Jumlah Dokumen Perencanaan yan diselesaikan	BPKAD	4 Dokumen (RKA, RKA-Perubahan, DPA, DPA-Perubahan)	80000000	APBD			Jumlah Dokumen Perencanaan yan diselesaikan	80000000	
3.01.03.01	06	001	Penyusunan pelaporan keuangan secara berkala	Jumlah Dokumen Laporan Keuangan yang Diselesaikan	BPKAD	1 Dokumen	56000000	APBD	5	2	1	1.01	5	Evaluasi Kinerja Perangkat Daerah	Kab. Lamongan	Jumlah dokumen evaluasi kinerja yang dikerjakan	BPKAD	5 Dokumen (- SAKIP, SPIP, LPPD, LKPJ dan LKJIP)	80000000	APBD		Jumlah dokumen evaluasi kinerja yang dikerjakan	80000000
						APBD	5	2	1	1.01				Administrasi Keuangan	Kab. Lamongan	Prosentase Unit Kerja Internal yang terlayani dengan Baik	BPKAD	1	13618473200	APBD		Prosentase Unit Kerja Internal yang terlayani dengan Baik	13618473200
3.01.03.01	06	004	Fasilitasi Penyelenggaraan PPKD	Jumlah Laporan dan Penataan Hibah, Bantuan Sosial dan Pembiayaan yang Diselesaikan	BPKAD	1 Dokumen	370000000	APBD	5	2	1	1.02	1	Penyediaan Gaji dan Tunjangan ASN	Kab. Lamongan	Jumlah dokumen penyediaan gaji dan tunjangan ASN yang disusun	BPKAD	35 ASN	13508473200	APBD		Jumlah dokumen penyediaan gaji dan tunjangan ASN yang disusun	13508473200
3.01.03.01	06	008	Survey Pelayanan Masyarakat Lingkup Perangkat Daerah	Jumlah Dokumen IKM	BPKAD	1 Dokumen	25000000	APBD	5	2	1	1.02	3	Penyiapan Bahan Pelaksanaan Verifikasi	Kab. Lamongan	Jumlah Pelaksanaan Verifikasi TEPRRA Realisasi Fisik SPP SPM SPJ Fungsional (Bendahara Pengeluaran SKPD) SPJ Fungsional (Bendahara Pengeluaran PPKD) SPJ Fungsional (Bendahara Penerimaan SKPD) SPJ Fungsional (Bendahara Penerimaan PPKD) PPB Online Pengajuan Belanja 2 kali perbulan	BPKAD	32 kali	30000000	APBD		Jumlah Pelaksanaan Verifikasi TEPRRA Realisasi Fisik SPP SPM SPJ Fungsional (Bendahara Pengeluaran SKPD) SPJ Fungsional (Bendahara Pengeluaran PPKD) SPJ Fungsional (Bendahara Penerimaan SKPD) SPJ Fungsional (Bendahara Penerimaan PPKD) PPB Online Pengajuan Belanja 2 kali perbulan	30000000
						APBD	5	2	1	1.02	06	Penyusunan Laporan Capaian Kinerja dan Ikhtisar Realisasi Kinerja SKPD	Kab. Lamongan	Jumlah dokumen laporan Capaian kinerja dan ikhtisar Realisasi Kinerja SKPD	BPKAD	3 laporan	25000000	APBD			Jumlah dokumen laporan Capaian kinerja dan ikhtisar Realisasi Kinerja SKPD	25000000	
						APBD	5	2	1	1.02	7	Penyusunan Laporan Keuangan Bulanan/Semesteran	Kab. Lamongan	Jumlah dokumen laporan keuangan bulana/semesteran	BPKAD	12 laporan	25000000	APBD			Jumlah dokumen laporan keuangan bulana/semesteran	25000000	
						APBD	5	2	1	1.02	9	Penyusunan Pelaporan Keuangan Akhir Tahun	Kab. Lamongan	Jumlah dokumen laporan keuangan akhir tahun	BPKAD	7 laporan	30000000	APBD			Jumlah dokumen laporan keuangan akhir tahun	30000000	
						APBD	5	2	1	1.03		Administrasi Umum	Kab. Lamongan	% unit kerja internal yang terlayani dengan baik	BPKAD		6264438580	APBD			% unit kerja internal yang terlayani dengan baik	6264438580	
						APBD	5	2	1	1.03	2	Penyediaan Jasa Komunikasi, Sumber Daya Air dan Listrik	Kab. Lamongan	Jumlah rekening yang terbayarkan	BPKAD	3 jenis	1100000000	APBD			Jumlah rekening yang terbayarkan	1100000000	
3.01.03.01	01	Program Pelayanan Administrasi Perkantoran	% unit kerja internal yang terlayani dengan baik	BPKAD		APBD	5	2	1	1.03	6	Penyediaan Jasa Pemeliharaan dan Perizinan Kendaraan Dinas/Operasional	Kab. Lamongan	Jumlah STNK yang terlunasi	BPKAD	9 Kendaraan Roda 4 dan 26 Kendaraan Roda 2	20000000	APBD			Jumlah STNK yang terlunasi	20000000	

Kode	Urusan/Bidang Urusan Pemerintahan Daerah dan Program/Kegiatan	Indikator Kinerja Program/Kegiatan	Lokasi	Target Capaian Kinerja	Kebutuhan Dana/Pagu Indikatif	Sumber Dana	KODE					NOMENKLATUR URUSAN KABUPATENKOTA	Lokasi	Indikator Kinerja	Rencana Tahun 2021				Prakiraan Maju Rencana Tahun 2022				
							UR USA N	BIDAN G URUS AN	PRO GRA M	KEGIA TAN	SUB KEGI ATAN				Lokasi	Target Capaian Kinerja	Kebutuhan Dana/Pagu Indikatif	Sumber Dana	Catatan Penting	Target capaian kinerja	Kebutuhan Dana/Pagu Indikatif		
3.01.03.01	01	001	Penyediaan Jasa Perkantoran	Jumlah Pemenuhan Jasa Perkantoran	BPKAD	1343883800	APBD	5	2	1	1.03	07	Penyediaan Jasa Administrasi Keuangan	Kab. Lamongan	jumlah tenaga honorer/tenaga pengananan/sopir yang menerima gaji/honor	BPKAD	33 orang	351822185	APBD		jumlah tenaga honorer/tenaga pengananan/sopir yang menerima gaji/honor	351822185	
							APBD	5	2	1	1.03	8	Penyediaan Jasa Kebersihan Kantor	Kab. Lamongan	Jumlah jasa kebersihan yang tersedia	BPKAD	5 orang	784000000	APBD		Jumlah jasa kebersihan yang tersedia	784000000	
							APBD	5	2	1	1.03	10	Penyediaan Alat Tulis Kantor	Kab. Lamongan	Jumlah alat tulis kantor yang dibutuhkan	BPKAD	64 jenis ATK	980000000	APBD		Jumlah alat tulis kantor yang dibutuhkan	980000000	
							APBD	5	2	1	1.03	11	Penyediaan Barang Cetak dan Pengandaan	Kab. Lamongan	Jumlah pengadaan barang cetakan dan pengandaan	BPKAD	10 jenis cetakane & 17 jenis pengandaan	999000000	APBD		Jumlah pengadaan barang cetakan dan pengandaan	999000000	
							APBD	5	2	1	1.03	12	Penyediaan Komponen Instalasi Listrik/Penerangan Bangunan Kantor	Kab. Lamongan	Jumlah pengadaan komponen instalasi listrik/penerangan bangunan kantor	BPKAD	27 jenis alat listrik	999000000	APBD		Jumlah pengadaan komponen instalasi listrik/penerangan bangunan kantor	999000000	
3.01.03.01	01	002	Penyediaan Barang Pakai Habis Perkantoran	Jumlah Pemenuhan Barang Pakai Habis Perkantoran	BPKAD	1321936500	APBD	5	2	1	1.03	15	Penyediaan Bahan Bacaan dan Peraturan Perundang-undangan	Kab. Lamongan	Jumlah bahan bacaan dan peraturan perundang-undangan	BPKAD	10 jenis buku	250000000	APBD		Jumlah bahan bacaan dan peraturan perundang-undangan	250000000	
							APBD	5	2	1	1.03	17	Penyediaan Makanan dan Minuman	Kab. Lamongan	Jumlah pengadaan makan dan minum	BPKAD		1000000000	APBD		Jumlah pengadaan makan dan minum	1000000000	
							APBD	5	2	1	1.03	18	Rapat-rapat Kordinasi dan Konsultasi ke Luar Daerah	Kab. Lamongan	Jumlah Pegawai yang Mengikuti Rapat Koordinasi dan Konsultasi Keluar Daerah	BPKAD	69 orang	450000000	APBD		Jumlah Pegawai yang Mengikuti Rapat Koordinasi dan Konsultasi Keluar Daerah	450000000	
							APBD																
							APBD																
3.01.03.01	01	003	Rapat-rapat koordinasi dan konsultasi	Jumlah Pegawai yang Mengikuti Rapat Koordinasi dan Konsultasi Keluar Daerah	BPKAD	69 orang	820400000	APBD	5	2	1	1.03	19	Pengadaan Mobil Jabatan	Kab. Lamongan	jumlah pengadaan mobil jabatan	BPKAD	3 unit untuk Bupati, Wakil Bupati dan Sekretaris Daerah	2446416395	APBD		jumlah pengadaan mobil jabatan	2446416395
3.01.03.01	05	006	Bimbingan Teknis	Jumlah Peserta Pelatihan dan Bimbingan Teknis yang dikirim	BPKAD	70 orang x 2 kegiatan	826500000	APBD	5	2	1	1.03	20	Pengadaan Kendaraan Dinas/Operasional	Kab. Lamongan	jumlah pengadaan kendaraan dinas dinas/operasional	BPKAD	1 Unit R4 untuk operasional BPKAD	500000000	APBD		jumlah pengadaan kendaraan dinas dinas/operasional	500000000
3.01.03.01	05	020	Penerbitan Media Informasi	Jumlah yang diterbitkan	BPKAD	0	0	APBD	5	2	1	1.03	22	Pengadaan Perlengkapan Gedung Kantor	Kab. Lamongan	Jumlah pengadaan perlengkapan gedung kantor	BPKAD	5 Rak, 5 Lemari	200000000	APBD		Jumlah pengadaan perlengkapan gedung kantor	200000000
								APBD	5	2	1	1.03	24	Pengadaan Peralatan Gedung Kantor	Kab. Lamongan	Jumlah pengadaan peralatan gedung kantor	BPKAD	5 Komputer, 5 printer, 3 AC, 2 Kulkas, 1 Tv	500000000	APBD		Jumlah pengadaan peralatan gedung kantor	500000000
								APBD	5	2	1	1.03	25	Pengadaan Mebeleur	Kab. Lamongan	Jumlah pengadaan Mebeleur	BPKAD	30 unit kursi, 5 unit meja	500000000	APBD		Jumlah pengadaan Mebeleur	500000000
3.01.03.01	02	003	Pengadaan perlengkapan dan Peralatan Kantor	Jumlah Perlengkapan dan Peralatan Gedung Kantor	BPKAD	612000000	APBD	5	2	1	1.03	28	Pemeliharaan Rutin/Berkala Gedung Kantor	Kab. Lamongan	Jumlah pemeliharaan rutin/berkala gedung kantor	BPKAD	1 unit gedung BPKAD dan 1 paket taman	230000000	APBD		Jumlah pemeliharaan rutin/berkala gedung kantor	230000000	
								APBD	5	2	1	1.03	29	Pemeliharaan Rutin/Berkala Mobil Jabatan	Kab. Lamongan	jumlah pemeliharaan rutin/berkala mobil jabatan	BPKAD	1 unit	500000000	APBD		jumlah pemeliharaan rutin/berkala mobil jabatan	500000000
								APBD	5	2	1	1.03	30	Pemeliharaan Rutin/Berkala Kendaraan Dinas/Operasional	Kab. Lamongan	jumlah pemeliharaan rutin/berkala kendaraan dinas/operasional	BPKAD	9 Kendaraan Roda 4 dan 26 Kendaraan Roda 2	1900000000	APBD		jumlah pemeliharaan rutin/berkala kendaraan dinas/operasional	1900000000
3.01.03.01	02	004	Pemeliharaan Rutin/Berkala Gedung Kantor	Jumlah Gedung Kantor Yang Terpelihara Dengan Baik	BPKAD	2 gedung & 1 taman	450000000	APBD	5	2	1	1.03	32	Pemeliharaan Rutin/Berkala Perlengkapan Gedung Kantor	Kab. Lamongan	jumlah pemeliharaan rutin/berkala perlengkapan kantor	BPKAD	30 unit perlengkapan	500000000	APBD		jumlah pemeliharaan rutin/berkala perlengkapan kantor	500000000
3.01.03.01	02	007	Pemeliharaan Rutin/Berkala Kendaraan Dinas/Operasional	Jumlah Kendaraan Dinas/Operasional yang Dipelihara Dengan Baik	BPKAD	2 Pelayanan	4505000000	APBD	5	2	1	1.03	34	Pemeliharaan Rutin/Berkala Peralatan Gedung Kantor	Kab. Lamongan	jumlah pemeliharaan rutin/berkala peralatan kantor	BPKAD	30 unit peralatan	500000000	APBD		jumlah pemeliharaan rutin/berkala peralatan kantor	500000000
								APBD	5	2	1	1.03	36	Pemeliharaan Rutin/Berkala Mebeleur	Kab. Lamongan	Jumlah Pemeliharaan Rutin/Berkala Mebeleur	BPKAD	30 unit mebeleur	250000000	APBD		Jumlah Pemeliharaan Rutin/Berkala Mebeleur	250000000
								APBD	5	2	1	1.04		Peningkatan Disiplin dan Kapasitas Sumber Daya Aparatur	Kab. Lamongan	Prosentase Apratur yang Disiplin dan Peningkatan SDM	BPKAD	1	715000000	APBD		Prosentase Apratur yang Disiplin dan Peningkatan SDM	715000000
								APBD	5	2	1	1.04	2	Pengadaan Pakaian Dinas Beserta Perengkapannya	Kab. Lamongan	Jumlah pengadaan pakaian dinas dan perengkapannya	BPKAD	70 pcs	650000000	APBD		Jumlah pengadaan pakaian dinas dan perengkapannya	650000000
								APBD	5	2	1	1.04	9	Pendidikan dan Pelatihan Formal	Kab. Lamongan	Jumlah Pendidikan dan Pelatihan Formal	BPKAD	70 orang x 2 kegiatan	650000000	APBD		Jumlah Pendidikan dan Pelatihan Formal	650000000

Kode	Usuran/Bidang Urusan Pemerintahan Daerah dan Program/Kegiatan	Indikator Kinerja Program/Kegiatan	Lokasi	Target Capaian Kinerja	Kebutuhan Dana/Pagu Indikatif	Sumber Dana	KODE					NOMENKLATUR URUSAN KABUPATENKOTA	Lokasi	Indikator Kinerja	Rencana Tahun 2021					Prakiraan Maju Rencana Tahun 2022			
							UR	BIDAN	PRO	KEGI	SUB				Lokasi	Target Capaian Kinerja	Kebutuhan Dana/Pagu Indikatif	Sumber Dana	Catatan Penting	Target capaian kinerja	Kebutuhan Dana/Pagu Indikatif		
							USA	AN	GRA	TAN	KEGI												
						APBD	5	2	2			PROGRAM PENGELOLAAN KEUANGAN DAERAH	Kab. Lamongan	Terwujudnya Pengelolaan Keuangan Daerah yang efektif, efisien dan akuntabel	BPKAD	1	1072000000	APBD			Terwujudnya Pengelolaan Keuangan Daerah yang efektif, efisien dan akuntabel	1072000000	
3.01.03.01	03	002	Pengadaan Pakaian Dinas Berserta Perlengkapannya	Jumlah Pakaian Dinas Yang Dibutuhkan	BPKAD	195445800	APBD	5	2	2	2.01	Koordinasi dan Penyusunan Rencana Anggaran Daerah	Kab. Lamongan	Terwujudnya penyusunan APBD tepat waktu	BPKAD	1	4225000000	APBD			Terwujudnya penyusunan APBD tepat waktu	4225000000	
							APBD	5	2	2	2.01	Penyusunan KUA dan PPAS	Kab. Lamongan	Jumlah Dokumen KUA dan PPAS APBD Murni TA 2021	BPKAD	1 Dokumen	425000000	APBD			Jumlah Dokumen KUA dan PPAS APBD Murni TA 2021	425000000	
							APBD	5	2	2	2.01	Penyusunan Perubahan KUA dan Perubahan PPAS	Kab. Lamongan	Jumlah Dokumen KUA PPA dan KUPA, PPAS Perubahan APBD Murni TA 2021	BPKAD	1 Dokumen	425000000	APBD			Jumlah Dokumen KUA PPA dan KUPA, PPAS Perubahan APBD Murni TA 2021	425000000	
				PDH 70 stel, batik tradisional 70 pcs, pakaian olahraga 70 stel, pakaian kostum/seragam khusus 70 stel			APBD	5	2	2	2.01	Penyusunan dan Review RKA SKPD/Perubahan RKA SKPD	Kab. Lamongan	Jumlah Dokumen RKA dan RKA Perubahan yang selaras dengan dokumen R-APBD	BPKAD	1 Dokumen	90000000	APBD			Jumlah Dokumen RKA dan RKA Perubahan yang selaras dengan dokumen R-APBD	90000000	
							APBD	5	2	2	2.01	Penyusunan dan Review DPA SKPD/Perubahan DPA SKPD	Kab. Lamongan	Jumlah Dokumen DPA dan DPPA yang selaras dengan dokumen APBD	BPKAD	1 Dokumen	90000000	APBD			Jumlah Dokumen DPA dan DPPA yang selaras dengan dokumen APBD	90000000	
3.01.03.01	15		Program Pengelolaan Perencanaan Keuangan Daerah	% Jumlah dokumen perencanaan keuangan yang disusun			APBD	5	2	2	2.01	Penyusunan peraturan daerah tentang APBD dan Peraturan Kepala Daerah tentang penjabaran APBD	Kab. Lamongan	Jumlah Dokumen Rancangan Peraturan Daerah tentang APBD yang disusun dan Jumlah Dokumen Rancangan Peraturan KDH tentang APBD yang disusun	BPKAD	1 Dokumen	1400000000	APBD			Jumlah Dokumen Rancangan Peraturan Daerah tentang APBD yang disusun dan Jumlah Dokumen Rancangan Peraturan KDH tentang APBD yang disusun	1400000000	
3.01.03.01	15	001	Penyusunan Rancangan Peraturan Daerah Tentang APBD	Jumlah Dokumen Raperda Tentang APBD yang Disusun	BPKAD	1 Dokumen	640000000	APBD	5	2	2	2.01	Penyusunan peraturan daerah tentang Perubahan APBD dan Peraturan Kepala Daerah tentang penjabaran Perubahan APBD	Kab. Lamongan	Jumlah Dokumen Raperda tentang Perubahan APBD yang disusun dan Jumlah Dokumen Raperda tentang Perubahan APBD yang disusun	BPKAD	1 Dokumen	1400000000	APBD			Jumlah Dokumen Raperda tentang Perubahan APBD yang disusun dan Jumlah Dokumen Raperda tentang Perubahan APBD yang disusun	1400000000
3.01.03.01	15	002	Penyusunan Rancangan Peraturan KDH Tentang Penjabaran APBD	Jumlah Dokumen Rancangan Peraturan KDH Tentang Penjabaran APBD yang disusun	BPKAD	1 Dokumen	640000000	APBD	5	2	2	2.01	Penyusunan Regulasi Bidang Anggaran	Kab. Lamongan	Update Sistem Informasi Keuangan Daerah yang dilaksanakan	BPKAD	1 Dokumen	395000000	APBD			Update Sistem Informasi Keuangan Daerah yang dilaksanakan	395000000
3.01.03.01	15	003	Penyusunan Rancangan Peraturan Daerah Tentang Perubahan APBD	Jumlah Dokumen Raperda Tentang Perubahan APBD yang disusun	BPKAD	1 Dokumen	640000000	APBD															
3.01.03.01	15	004	Penyusunan Rancangan Peraturan KDH Tentang Penjabaran Perubahan APBD	Jumlah Dokumen Rancangan Per-Kdh Tentang Penjabaran Perubahan APBD yang disusun	BPKAD	1 Dokumen	640000000	APBD															
3.01.03.01	15	005	Penyusunan Rancangan Peraturan KDH tentang Perubahan Peraturan KDH tentang Penjabaran APBD	Jumlah Dokumen Rancangan Perubahan Peraturan Kdh yang disusun	BPKAD	1 Dokumen	145200000	APBD															
3.01.03.01	15	006	Verifikasi RKA dan DPA APBD	Jumlah Dokumen RKA dan DPA Yang Selaras dengan Dokumen APBD	BPKAD	75 Dokumen /OPD/PPKD	85000000	APBD															
3.01.03.01	15	007	Verifikasi RKA dan DPPA Perubahan APBD	Jumlah Dokumen RKA dan DPPA Yang Selaras dengan Dokumen APBD	BPKAD	75 Dokumen /OPD/PPKD	85000000	APBD															
3.01.03.01	15	008	Penyusunan Pedoman Pelaksanaan APBD	Jumlah Dokumen Pedoman Pelaksanaan APBD yang disusun	BPKAD	2 Dokumen	50000000	APBD	5	2	2	2.02	Koordinasi dan Pengelolaan Perbendaharaan Daerah	Kab. Lamongan	jumlah bulan koordinasi dan pelaporan	BPKAD	12 bulan	2945000000	APBD			jumlah bulan koordinasi dan pelaporan	2945000000
3.01.03.01	15	009	Penyusunan KUA dan PPAS Kabupaten Lamongan	Jumlah Dokumen KUA PPAS APBD Murni TA	BPKAD	1 Dokumen KUA/PPAS	360000000	APBD	5	2	2	2.02	Koordinasi dan Pengelolaan Kas Daerah	Kab. Lamongan	Jumlah Laporan Posisi Kas Daerah	BPKAD	288 Laporan	400000000	APBD			Jumlah Laporan Posisi Kas	400000000

Kode	Usuran/Bidang Urusan Pemerintahan Daerah dan Program/Kegiatan	Indikator Kinerja Program/Kegiatan	Lokasi	Target Capaian Kinerja	Kebutuhan Dana/Pagu Indikatif	Sumber Dana	KODE					NOMENKLATUR URUSAN KABUPATENKOTA	Lokasi	Indikator Kinerja	Rencana Tahun 2021					Prakiraan Maju Rencana Tahun 2022			
							UR	BIDAN	PRO	KEGIA	SUB				Lokasi	Target Capaian Kinerja	Kebutuhan Dana/Pagu Indikatif	Sumber Dana	Catatan Penting	Target capaian kinerja	Kebutuhan Dana/Pagu Indikatif		
							USA	AN	GRA	TAN	KEGI												
3.01.03.01	15	010	Penyusunan KUPA dan PPAS Perubahan APBD Kabupaten Lamongan	Jumlah dokumen KUA PPAS P-APBD Murni TA	BPKAD	1 Dokumen KUPA/PPAS	360000000	APBD	5	2	2	2.02	3	Koordinasi Pengelolaan Dana Perimbangan dan Dana Transfer Lainnya	Kab. Lamongan	Jumlah Laporan Dana Transfer	BPKAD	14 Laporan	485000000	APBD		Jumlah Laporan Pengelolaan Dana Transfer	485000000
3.01.03.01	15	011	Penyampaian Informasi Keuangan Daerah	Jumlah Dokumen Informasi Keuangan Daerah	BPKAD	2 Dokumen	60000000	APBD	5	2	2	2.02	4	Pemrosesan, Penerbitan dan Pendistribusian Lembar SP2D	Kab. Lamongan	Jumlah OPD yang diterbitkan SP2D secara tepat waktu	BPKAD	65 OPD	450000000	APBD		Jumlah OPD yang diterbitkan SP2D secara tepat waktu	450000000
3.01.03.01	15	012	Penyusunan Analisa Standar Belanja	Jumlah Dokumen ASB yang disusun	BPKAD	1 Dokumen	100000000	APBD	5	2	2	2.02	5	Koordinasi Pelaksanaan dan Penelitian Kelengkapan Dokumen SPP dan SPM, Pemberian Pembinaan Rincian Penggunaan Atas Pengesahan SPJ Gaji dan Non Gaji, serta Penerbitan SKPP	Kab. Lamongan	Jumlah OPD yang diterbitkan SP2D Gaji dan Non Gaji, serta Penerbitan SKPP secara tepat waktu	BPKAD	65 OPD	350000000	APBD		Jumlah OPD yang diterbitkan SP2D Gaji dan Non Gaji, serta Penerbitan SKPP secara tepat waktu	350000000
3.01.03.01	16		Program Pengelolaan Penatausahaan dan Administrasi Keuangan Daerah	% Jumlah Laporan Keuangan BUD yang disusun	BPKAD			APBD	5	2	2	2.02	8	Rekonsiliasi Data Penerimaan dan Pengeluaran Kas Serta Pemungutan dan Pemotongan Atas SP2D Dengan Instansi Terkait	Kab. Lamongan	Jumlah Laporan Rekonsiliasi data Penerimaan, Pengeluaran dan Pemotongan atas SP2D		65 OPD	380000000			Jumlah Laporan Rekonsiliasi data Penerimaan, Pengeluaran dan Pemotongan atas SP2D	380000000
3.01.03.01	16	001	Peningkatan Pelayanan Pencairan Belanja SKPD	Jumlah OPD yang menerbitkan SP2D Belanja Langsung Tepat Waktu	BPKAD	65 OPD	170000000	APBD	5	2	2	2.02	9	Penyusunan Petunjuk Teknis Administrasi Keuangan yang Berkaitan Dengan Penerimaan dan Pengeluaran Kas Serta Penatausahaan dan Pertanggungjawaban (SPJ)	Kab. Lamongan	Jumlah Buku Sisdur Perbendaharaan		100 BUKU	400000000			Jumlah Buku Sisdur Perbendaharaan	400000000
3.01.03.01	16	002	Fasilitasi Penerimaan dan Laporan Konfirmasi Dana Transfer	Jumlah Laporan Dana Transfer yang tersedia	BPKAD	4 Dok LKT dan Dok LRT	185000000	APBD	5	2	2	2.02	10	Pelaksanaan Pengendalian dan Penerbitan Anggaran Kas dan SPD	Kab. Lamongan	Jumlah Dokumen SPD		260 dokumen	480000000			Jumlah Dokumen Anggaran Kas dan Dokumen SPD	480000000
3.01.03.01	16	003	Peningkatan Pelayanan Administrasi Penatausahaan Belanja Daerah	Jumlah OPD yang Mengikuti Pembinaan, Jumlah Buku Sisdur	BPKAD	65 OPD dan 70 buku	440000000	APBD															
3.01.03.01	16	004	Penyusunan Anggaran Kas	Jumlah Peraturan Bupati Tentang Anggaran Kas yang disusun	BPKAD	2 Dok	190000000	APBD	5	2	2	2.03		Koordinasi dan Pelaksanaan Akuntansi dan Pelaporan Keuangan Daerah	Kab. Lamongan	Opini WTP			355000000			Opini WTP	355000000
3.01.03.01	16	005	Dampingan Implementasi Gaji	Jumlah OPD yang SP2D Gaji nya Diterbitkan secara tepat waktu	BPKAD	65 OPD	270000000	APBD	5	2	2	2.03	1	Koordinasi Pelaksanaan Akuntansi Penerimaan dan Pengeluaran Kas Daerah	Kab. Lamongan	Jumlah Dokumen LRA Konsolidasi Bulanan		12 dokumen	150000000			Jumlah Dokumen LRA Konsolidasi Bulanan	150000000
3.01.03.01	16	006	Dampingan Implementasi SPP, SPM Dan SP2D	Jumlah OPD Yang Mengikuti Pembinaan Input SPP, SPM dan SP2D	BPKAD	65 OPD	225000000	APBD	5	2	2	2.03	2	Koordinasi Penyusunan Laporan Pertanggungjawaban Pelaksanaan APBD	Kab. Lamongan	Jumlah Dokumen Perda pertanggungjawaban Pelaksanaan APBD yang disusun		1 dokumen	150000000			Jumlah Dokumen Perda pertanggungjawaban Pelaksanaan APBD yang disusun	150000000
3.01.03.01	16	007	Penatausahaan Laporan Keuangan BUD	Jumlah Laporan Posisi Kas yang Disusun	BPKAD	288 Laporan Posisi Kas	190000000	APBD	5	2	2	2.03	4	Koordinasi dan Penyusunan Rancangan Peraturan Daerah Tentang Pertanggungjawaban Pelaksanaan APBD Provinsi dan Kabupaten/Kota	Kab. Lamongan	Jumlah Dokumen Rancangan Peraturan KDH tentang Pertanggungjawaban Pelaksanaan APBD Kabupaten		1 dokumen	135000000			Jumlah Dokumen Rancangan Peraturan KDH tentang Pertanggungjawaban Pelaksanaan APBD Kabupaten	135000000
3.01.03.01	16	008	Peningkatan Pelayanan Administrasi Penatausahaan Penerimaan Daerah	Jumlah Laporan Posisi Kas yang disusun	BPKAD	18 OPD dan 100 buku	160000000	APBD	5	2	2	2.03	5	Konsolidasi Laporan Keuangan SKPD, BLUD dan Laporan Keuangan PEMDA	Kab. Lamongan	Jumlah Dokumen Laporan Keuangan konsolidasian		2 dokumen	500000000			Jumlah Dokumen Laporan Keuangan konsolidasian	500000000
3.01.03.01	17		Program Pengelolaan Pelaporan Keuangan Daerah	% Jumlah dokumen laporan keuangan daerah yang disusun				APBD	5	2	2	2.03	6	Penyusunan Tanggapan/Tindak Lanjut terhadap LHP BPK atas Laporan Pertanggungjawaban Pelaksanaan APBD	Kab. Lamongan	Jumlah Dokumen Tanggapan/Tindak lanjut terhadap LHP BPK atas Laporan Pertanggungjawaban Pelaksanaan APBD		1	100000000			Jumlah Dokumen Tanggapan/Tindak lanjut terhadap LHP BPK atas Laporan Pertanggungjawaban Pelaksanaan APBD	100000000
3.01.03.01	17	001	Penyusunan Rancangan Peraturan Daerah Tentang Pertanggungjawaban Pelaksanaan APBD	Jumlah Dokumen Perda Pertanggungjawaban Pelaksanaan APBD yang Disusun	BPKAD	1 Dokumen	663500000	APBD	5	2	2	2.03	7	Rekonsiliasi Realisasi Pendapatan dan Belanja Serta Pembiayaan	Kab. Lamongan	Jumlah Dokumen Hasil Rekonsiliasi		130 dokumen	350000000			Jumlah Dokumen Hasil Rekonsiliasi	350000000
3.01.03.01	17	002	Penyusunan Rancangan Peraturan KDH Tentang Penjabaran Pertanggungjawaban Pelaksanaan APBD	Jumlah Dokumen Per-Kdh Tentang Penjabaran Pertanggungjawaban Pelaksanaan APBD yang Disusun	BPKAD	1 Dokumen	612500000	APBD	5	2	2	2.03	8	Penyusunan Analisis Laporan Pertanggungjawaban Pelaksanaan APBD	Kab. Lamongan	Jumlah Dokumen Laporan/Analisis Keuangan Daerah yang disusun		1 dokumen	250000000			Jumlah Dokumen Laporan/Analisis Keuangan Daerah yang disusun	250000000

Kode	Ususan/Bidang Ususan Pemerintahan Daerah dan Program/Kegiatan	Indikator Kinerja Program/Kegiatan	Lokasi	Target Capaian Kinerja	Kebutuhan Dana/Pagu Indikatif	Sumber Dana	KODE					NOMENKLATUR URUSAN KABUPATENKOTA	Lokasi	Indikator Kinerja	Rencana Tahun 2021					Prakiraan Maju Rencana Tahun 2022		
							UR	BIDAN	PRO	KEGI	SUB				Lokasi	Target Capaian Kinerja	Kebutuhan Dana/Pagu Indikatif	Sumber Dana	Catatan Penting	Target capaian kinerja	Kebutuhan Dana/Pagu Indikatif	
							USA	USUR	GRA	TAN	KEGI											
3.01.03.01	17	003	Penyusunan Pelaporan Keuangan Semesteran dan Tribunalan Konsolidasi	Jumlah Dokumen Laporan Keuangan Tribunalan dan Semesteran Konsolidasi yang Disusun	BPKAD	2 Laporan	260200000	APBD	5	2	2	2.03	9	Penyusunan Kebijakan dan Panduan Teknis Operasional Penyelenggaraan Akuntansi Pemerintah Daerah	Kab. Lamongan	Jumlah Dokumen Kebijakan dan SOP	1 dokumen	100000000			Jumlah Dokumen Kebijakan dan SOP	100000000
3.01.03.01	17	004	Monitoring, Implementasi dan Dampungan Pelaksanaan Penatausahaan Keuangan Pada OPD	Jumlah OPD yang Menyusun Dokumen Pertanggungjawaban	BPKAD	65 OPD	250000000	APBD	5	2	2	2.03	10	Penyusunan Sistem dan Prosedur Akuntansi dan Pelaporan Keuangan Pemerintah Daerah	Kab. Lamongan	Jumlah Dokumen Laporan Informasi Keuangan Daerah yang disusun	1dokumen	100000000			Jumlah Dokumen Laporan Informasi Keuangan Daerah yang disusun	100000000
3.01.03.01	17	005	Penyelenggaraan Sistem Informasi Keuangan Daerah	Jumlah Dokumen Laporan Informasi Keuangan Daerah Yang Disusun	BPKAD	22 Laporan	212400000	APBD	5	2	2	2.03	11	Verifikasi dan Pengujian atas Bukti Memorial	Kab. Lamongan	Jumlah Dokumen Bukti Memorial	65 dokumen	150000000			Jumlah Dokumen Bukti Memorial	150000000
								APBD	5	2	2	2.03	12	Pelaksanaan Pembinaan dan Sosialisasi Tentang Penyusunan Laporan Keuangan Pemerintah Daerah Sesuai Sistem Akuntansi Pemerintah Daerah	Kab. Lamongan	Jumlah OPD yang Menyusun Dokumen Pertanggungjawaban	65 dokumen	350000000			Jumlah OPD yang Menyusun Dokumen Pertanggungjawaban	350000000
								APBD	5	2	3			PROGRAM PENGELOLAAN BARANG MILIK DAERAH	Kab. Lamongan	Tenwujudnya Pengelolaan BMD yang baik dan Audited	1	2700000000			Tenwujudnya Pengelolaan BMD yang baik dan Audited	2700000000
								APBD	5	2	3	2.01		Pengelolaan Barang Milik Daerah	Kab. Lamongan	Prosentase Pengelolaan dan Pelaporan BMD	0.95	2700000000			Prosentase Pengelolaan dan Pelaporan BMD	2700000000
								APBD	5	2	3	2.01	1	Koordinasi dan Penyusunan Standar Harga Berdasarkan Jenis dan Tipe Barang	Kab. Lamongan	Jumlah Dokumen SSH	1 Dokumen	175000000			Jumlah Dokumen SSH	175000000
								APBD	5	2	3	2.01	2	Koordinasi dan Penyusunan Standar Kebutuhan Barang Milik Daerah	Kab. Lamongan	Jumlah dokumen Standar Kebutuhan	1 dokumen	150000000			Jumlah dokumen Standar Kebutuhan	150000000
								APBD	5	2	3	2.01	3	Koordinasi dan Penyusunan Rencana Kebutuhan Barang Milik Daerah	Kab. Lamongan	Jumlah dokumen RKBMD	65 OPD	175000000			Jumlah dokumen RKBMD	175000000
								APBD	5	2	3	2.01	4	Koordinasi dan Penyusunan Rencana Pemeliharaan/Perawatan BMD	Kab. Lamongan	Jumlah dokumen Rencana Pemeliharaan/perawatan BMD	65 OPD	100000000			Jumlah dokumen Rencana Pemeliharaan/perawatan BMD	100000000
3.01.03.01	18		Program Tertib Administrasi dan Optimalisasi Pengelolaan Barang Milik Daerah	% Jumlah dokumen laporan barang daerah yang disusun				APBD	5	2	3	2.01	5	Penatausahaan Barang Milik Daerah	Kab. Lamongan	Jumlah % peningkatan tertib penatausahaan BMD	65 OPD	275000000			Jumlah % peningkatan tertib penatausahaan BMD	275000000
3.01.03.01	18	001	Pengamanan Aset Tanah Milik Pemerintah Daerah	Jumlah Papan Tanda Kepemilikan Tanah Pemda Yang Terpasang	BPKAD	15 Unit	100000000	APBD	5	2	3	2.01	6	Inventarisasi Barang Milik Daerah	Kab. Lamongan	Jumlah OPD yang dilakukan inventari BMD	65 OPD	175000000			Jumlah OPD yang dilakukan inventari BMD	175000000
3.01.03.01	18	002	Peningkatan Manajemen Aset/Barang Daerah	Jumlah Aplikasi Barang Milik Daerah yang disusun	BPKAD	1 sistem aplikasi	750000000	APBD	5	2	3	2.01	7	Koordinasi Pelaksanaan Pengamanan Fisik, Administrasi dan Hukum Barang Milik Daerah	Kab. Lamongan	Jumlah Papan nama kepemilikan, jumlah label BMD, Jumlah SK/Perjanjian	12 unit, 65 OPD, 12 SK	375000000			Jumlah Papan nama kepemilikan, jumlah label BMD, Jumlah SK/Perjanjian	375000000
3.01.03.01	18	003	Peningkatan Pemanfaatan Barang Daerah	Jumlah Barang Milik Daerah yang dilakukan Penilaian	BPKAD	40 OPD	100000000	APBD	5	2	3	2.01	9	Koordinasi, pengawasan dan pengendalian atas Penggunaan, Pemanfaatan, Pemusnahan dan Penghapusan Barang Milik Daerah	Kab. Lamongan	Jumlah dokumen Penggunaan Tanah dan Penggunaan Bangunan	12 SK	150000000			Jumlah dokumen Penggunaan Tanah dan Penggunaan Bangunan	150000000
3.01.03.01	18	004	Penyusunan Dokumen Penggunaan Barang Milik Daerah	Jumlah Dokumen BMD yang disusun	BPKAD	3 Dokumen	100000000	APBD	5	2	3	2.01	10	Koordinasi, pengawasan dan pengendalian atas Pemindahtanganan Barang Milik Daerah	Kab. Lamongan	Jumlah Barang Milik Daerah yang akan dilakukan Pemanfaatan (sewa, hibah, pinjam pakai)	65 OPD	150000000			Jumlah Barang Milik Daerah yang akan dilakukan Pemanfaatan (sewa, hibah, pinjam pakai)	150000000
3.01.03.01	18	005	Penatalaksanaan Penghapusan dan Pemindahtanganan Barang Milik Daerah	Jumlah SK Penghapusan dan lelang Barang Milik Daerah yang diterbitkan	BPKAD	12 SK	100000000	APBD	5	2	3	2.01	11	Koordinasi Pelaksanaan Rekonsiliasi dalam Rangka Penyusunan Laporan Barang Milik Daerah	Kab. Lamongan	Jumlah OPD yang mengikuti pelaksanaan rekonsiliasi Barang Milik Daerah.	65 OPD	175000000			Jumlah OPD yang mengikuti pelaksanaan rekonsiliasi Barang Milik Daerah.	175000000
3.01.03.01	18	006	Konsolidasi Pelaporan Penatausahaan Barang Milik Daerah	Laporan Barang Milik Daerah Unaudited dan Audited	BPKAD	5 Jenis Laporan Barang Milik Daerah	205000000	APBD	5	2	3	2.01	12	Konsolidasi Penyusunan Laporan Barang Milik Daerah dari SKPD	Kab. Lamongan	Jumlah Dokumen Laporan Barang Milik Daerah	65 OPD	450000000			Jumlah Dokumen Laporan Barang Milik Daerah	450000000
3.01.03.01	18	007	Penyusunan Standart Satuan Harga	Jumlah Dokumen Standart Satuan Harga	BPKAD	1 Dokumen	150000000	APBD	5	2	3	2.01	13	Koordinasi dan Pembinaan Pengelolaan Barang Milik Daerah	Kab. Lamongan	Jumlah SDM Pengelola Barang milik Daerah yg mengikuti pembinaan pengelolaan Barang Milik Daerah	65 OPD	350000000			Jumlah SDM Pengelola Barang milik Daerah yg mengikuti pembinaan pengelolaan Barang Milik Daerah	350000000

NO	KODE				URUSAN/BIDANG URUSAN/PROGRAM/KEGIATAN	INDIKATOR KINERJA PROGRAM/KEGIATAN	KODE				URUSAN/BIDANG URUSAN/PROGRAM/KEGIATAN	INDIKATOR KINERJA PROGRAM/KEGIATAN	RENCANA TAHUN 2021			PRAKIRAAN MAJU 2022			
	1	2	3	4			5	6	7	8			9	10	11	12			
3	01	03	02	06	Program Peningkatan Pengembangan Sistem Pelaporan Capaian Kinerja Dan Keuangan	% Dokumen perencanaan, laporan kinerja dan laporan keuangan tepat waktu	5	2	01				PROGRAM PENUNJANG URUSAN PEMERINTAHAN DAERAH			14353384294	0	15071053509	
3	01	03	02	06	002	Penyusunan Dokumen Perencanaan dan Evaluasi	Jumlah dokumen perencanaan dan evaluasi PD yang tersusun	2	02	1	2.01		Perencanaan dan Evaluasi Kinerja Perangkat Daerah			75000000	0	78750000	
								5	02	01	2.01	01	Penyusunan Renstra dan Renja Perangkat Daerah	Jumlah dokumen Renstra dan Renja yang disusun	Kab. Lamongan	2 dokumen	40000000	2 dokumen	42000000
								5	02	01	2.01	05	Evaluasi Kinerja Perangkat Daerah	Jumlah dokumen evaluasi PD yang disusun	Kab. Lamongan	4 dokumen	35000000	4 dokumen	36750000
3	01	03	02	06	001	Penyusunan Pelaporan Keuangan Secara Berkala	Jumlah Dokumen Pelaporan yang Tersusun secara benar & tepat waktu	5	02	01	2.02		Administrasi Keuangan			12624257700		1325470585	
								5	02	1	2.02	1	Penyediaan Gaji dan Tunjangan ASN	Jumlah dokumen penyediaan gaji dan tunjangan ASN yang disusun ASN yang menerima gaji dan tunjangan	Kab. Lamongan	43 orang	12519257700	43 orang	13145220585
								5	02	01	2.02	06	Penyusunan Laporan Capaian Kinerja dan Ikhtisar Realisasi Kinerja SKPD	Jumlah dokumen laporan Capaian kinerja dan Ikhtisar Realisasi Kinerja SKPD	Kab. Lamongan	1 dokumen	35000000	1 dokumen	36750000
								5	02	01	2.02	07	Penyusunan Laporan Keuangan Bulanan/Semesteran	Jumlah dokumen Laporan Keuangan Bulanan/Semesteran	Kab. Lamongan	3 dokumen	35000000	3 dokumen	36750000
								5	02	01	2.02	09	Penyusunan Pelaporan Keuangan Akhir Tahun	Jumlah dokumen laporan Keuangan Akhir Tahun	Kab. Lamongan	3 dokumen	35000000	3 dokumen	36750000
								5	02	01	2.03		Administrasi Umum			1454126594		1526832924	
3	01	03	02	:01	001	Penyediaan jasa perkantoran	Jumlah rekening yang terbayarkan	5	02	01	2.03	02	Penyediaan Jasa Komunikasi, Sumber Daya Air dan Listrik	Jumlah rekening yang terbayarkan	Kab. Lamongan	3 jenis	390000000	3 jenis	409500000
							Jumlah jasa peralatan dan perlengkapan yang tersedia	5	02	01	2.03	03	Penyediaan Jasa Peralatan dan Perlengkapan Kantor	Jumlah jasa peralatan dan perlengkapan yang tersedia	Kab. Lamongan	2 jenis	1600000	2 jenis	1680000
							Jumlah STNK yang terlanusi	5	02	01	2.03	06	Penyediaan Jasa Pemeliharaan dan Perizinan Kendaraan Dinas/Operasional	Jumlah STNK yang terlanusi	Kab. Lamongan	5 Mobil Dinas, 19 sepeda motor	16000000	5 Mobil Dinas, 19 sepeda motor	16800000
							jumlah tenaga honorer/tenaga pengamanan/sopir yang menerima gaji/honor	5	02	01	2.03	07	Penyediaan Jasa Administrasi Keuangan	jumlah tenaga honorer/tenaga pengamanan/sopir yang menerima gaji/honor	Kab. Lamongan	24 orang	325855000	24 orang	342147750
							Jumlah jasa kebersihan yang tersedia	5	02	01	2.03	08	Penyediaan Jasa Kebersihan Kantor	Jumlah jasa kebersihan yang tersedia	Kab. Lamongan	1 jenis	18274000	1 jenis	19187700
3	01	03	02	:01	002	Penyediaan Barang Pakai Habis Perkantoran	Jumlah pengadaan ATK	5	02	01	2.03	10	Penyediaan Alat Tulis Kantor	Jumlah pengadaan ATK	Kab. Lamongan	42 jenis	75964094	42 jenis	79752298.7
							Jumlah pengadaan barang cetakan dan pengandaan	5	02	01	2.03	11	Penyediaan Barang Cetakan dan Pengandaan	Jumlah pengadaan barang cetakan dan pengandaan	Kab. Lamongan	14 cetakan, 21 jenis	100368500	14 cetakan, 21 jenis	105368925
							Jumlah pengadaan komponen instalasi listrik/penerangan bangunan kantor	5	02	01	2.03	12	Penyediaan Komponen Instalasi Listrik/Penerangan Bangunan Kantor	Jumlah pengadaan komponen instalasi listrik/penerangan bangunan kantor	Kab. Lamongan	17 jenis	12910400	17 jenis	13555920
							Jumlah pengadaan peralatan dan perlengkapan kantor	5	02	01	2.03	13	Penyediaan Peralatan dan Perlengkapan Kantor	Jumlah pengadaan peralatan dan perlengkapan kantor	Kab. Lamongan	7 jenis	60000000	7 jenis	63000000
							Jumlah pengadaan peralatan rumah tangga	5	02	01	2.03	14	Penyediaan Peralatan Rumah Tangga	Jumlah pengadaan peralatan rumah tangga	Kab. Lamongan	3 jenis	30000000	3 jenis	31500000
							Jumlah bahan bacaan dan peraturan perundang-undangan	5	02	01	2.03	15	Penyediaan Bahan Bacaan dan Peraturan Perundang-Undangan	Jumlah bahan bacaan dan peraturan perundang-undangan	Kab. Lamongan	12 surat kabar	13320000	12 surat kabar	13986000
							Jumlah pengadaan makan dan minum	5	02	01	2.03	17	Penyediaan Makanan dan Minuman	Jumlah pengadaan makan dan minum	Kab. Lamongan	1.152 kotak	23550000	1.152 kotak	24727500
3	01	03	02	:01	003	Rapat-rapat Koordinasi dan Konsultasi	Persentase terlaksananya rapat-rapat koordinasi dan konsultasi	5	02	01	2.03	18	Rapat-Rapat Koordinasi dan Konsultasi ke Luar Daerah	Persentase terlaksananya rapat-rapat koordinasi dan konsultasi	Kab. Lamongan	1	125000000	1	131250000
3	01	03	02	:01	004	Pengadaan Peralatan dan Perlengkapan Kantor	Jumlah pengadaan peralatan dan perlengkapan gedung kantor	5	02	01	2.03	25	Pengadaan Meubeler	Jumlah pengadaan peralatan dan perlengkapan gedung kantor	Kab. Lamongan	3 jenis	20784000	3 jenis	21823200
3	01	03	02	:02	005	Pemeliharaan Rutin/Berkala Peralatan dan Perlengkapan Gedung Kantor	Jumlah pemeliharaan rutin/berkala gedung kantor	5	02	01	2.03	28	Pemeliharaan Rutin/Berkala Gedung Kantor	Jumlah pemeliharaan rutin/berkala gedung kantor	Kab. Lamongan	1 gedung kantor	20000000	1 gedung kantor	21000000
3	01	03	02	:03	007	Pemeliharaan Kendaraan Dinas/Operasional	jumlah pemeliharaan rutin/berkala mobil jabatan	5	02	01	2.03	29	Pemeliharaan Rutin/Berkala Mobil Jabatan	jumlah pemeliharaan rutin/berkala mobil jabatan	Kab. Lamongan	5 mobil jabatan	3865600	5 mobil jabatan	4058880
4	01	03	02	:04	008	Pemeliharaan Kendaraan Dinas/Operasional	jumlah pemeliharaan rutin/berkala kendaraan dinas/operasional	5	02	01	2.03	30	Pemeliharaan Rutin/Berkala Kendaraan Dinas/Operasional	jumlah pemeliharaan rutin/berkala kendaraan dinas/operasional	Kab. Lamongan	5 mobil dinas, 19 sepeda motor	175135000	5 mobil dinas, 19 sepeda motor	183891750
3	01	03	02	:02	005	Pemeliharaan Rutin/Berkala Peralatan dan Perlengkapan Gedung Kantor	jumlah pemeliharaan rutin/berkala perlengkapan kantor	5	02	01	2.03	32	Pemeliharaan Rutin/Berkala Perlengkapan Gedung Kantor	jumlah pemeliharaan rutin/berkala perlengkapan kantor	Kab. Lamongan	2 jenis	15000000	2 jenis	15750000
3	01	03	02	:02	005	Pemeliharaan Rutin/Berkala Peralatan dan Perlengkapan Gedung Kantor	jumlah pemeliharaan rutin/berkala peralatan kantor	5	02	01	2.03	34	Pemeliharaan Rutin/Berkala Peralatan Gedung Kantor	jumlah pemeliharaan rutin/berkala peralatan kantor	Kab. Lamongan	20 unit PC, 28 unit printer, 10 laptop	40000000	20 unit PC, 28 unit printer, 10 laptop	42000000
								5	02	01	2.04		Peningkatan Disiplin dan Kapasitas Sumber Daya Aparatur			200000000		210000000	

NO	KODE				URUSAN/BIDANG URUSAN/PROGRAM/KEGIATAN	INDIKATOR KINERJA PROGRAM/KEGIATAN	KODE				URUSAN/BIDANG URUSAN/PROGRAM/KEGIATAN	INDIKATOR KINERJA PROGRAM/KEGIATAN	RENCANA TAHUN 2021			PRAKIRAAN MAJU 2022				
															LOKASI	TARGET CAPAIAN KINERJA	KEBUTUHAN PAGU INDIKATIF	TARGET CAPAIAN KINERJA	KEBUTUHAN PAGU INDIKATIF	
3	01	03	02	.03	002	Pengadaan Pakaian Dinas Beserta Perlengkapannya	Jumlah pengadaan pakaian dinas dan perlengkapannya	5	02	01	2.04	02	Pengadaan Pakaian Dinas Beserta Perlengkapannya	Jumlah pengadaan pakaian dinas dan perlengkapannya	Kab. Lamongan	120 Pcs	50000000	120 Pcs	52500000	
3	01	03	02	.05	001	Pendidikan dan Pelatihan Formal	Jumlah peserta yang mengikuti pendidikan dan pelatihan	5	02	01	2.04	03	Pendidikan dan Pelatihan Formal	Jumlah peserta yang mengikuti pendidikan dan pelatihan	Kab. Lamongan	50 peserta	150000000	50 peserta	157500000	
II						Program Peningkatan dan Pengembangan Pengelolaan Keuangan Daerah Dasar Penetapan	% Peningkatan Pajak Dasar Penetapan							% Peningkatan Pajak Dasar Penetapan						
						Program Peningkatan dan Pengembangan Pengelolaan Keuangan Daerah Dasar Pelaporan	% Peningkatan Pajak Dasar Pelaporan							% Peningkatan Pajak Dasar Pelaporan						
						Program Perencanaan dan Pengawasan Pendapatan Daerah	Target PAD Tahun Berjalan	5	02	04			Program Pengelolaan Pendapatan Daerah	Target PAD Tahun Berjalan		5685000000			5969250000	
								5	02	04	2.02		Perencanaan, Pengembangan, Pengendalian dan Evaluasi Pendapatan Daerah			5685000000			5969250000	
	4.02	02	17	009		Evaluasi dan Pengendalian Pendapatan Daerah	% Terlaksananya studi orientasi							% Terlaksananya studi orientasi		1	350000000	1		
1	4.02	02	15	010		Penyediaan Sarana dan prasarana Pajak Bumi dan Bangunan	Jumlah teretaknya blanko PBB-P2	5	02	04	2.02	1	Penyusunan Kebijakan Teknis Perencanaan dan Pengembangan Pendapatan Daerah	Jumlah teretaknya blanko PBB-P2	Kab. Lamongan	900.000 WP		900.000 WP	367500000	
2	4.02	02	15	002		Intensifikasi Penagihan dan Monitoring Air Tanah, Reklame dan PBB	Jumlah Intensifikasi Pajak Air Tanah, Reklame dan PBB							Jumlah Intensifikasi Pajak Air Tanah, Reklame dan PBB		27 kecamatan	3650000000	27 kecamatan		
	4.02	02	15	003		Operasional Pemungutan PBB	Jumlah Bantuan Transport Penyisiran PBB							Jumlah Bantuan Transport Penyisiran PBB		820.000 WP		820.000 WP		
	4.02	02	16	001		Stimulasi Percepatan Pelunasan Pajak Daerah	Jumlah Pengadaan Hadiah untuk WP Penyumbang PAD tertinggi	5	02	04	2.02	2	Penyusunan Kebijakan Tentang Intensifikasi Pajak Daerah dan Retribusi Daerah	Jumlah Pengadaan Hadiah untuk WP Penyumbang PAD tertinggi	Kab. Lamongan	4 jenis		4 jenis	3832500000	
3	4.02	02	17	009		Evaluasi dan Pengendalian Pendapatan Daerah	Jumlah SOP Pajak Daerah	5	02	04	2.02	3	Perumusan Standarisasi Kebijakan Operasional Prosedur Pajak Daerah dan Retribusi Daerah	Jumlah SOP Pajak Daerah	Kab. Lamongan	1 SOP	30000000	1 SOP	31500000	
4	4.02	02	15	010		Penyediaan Sarana Prasarana Pemungutan Pajak Daerah Dasar Pelaporan	Jumlah sarana prasarana pajak daerah	5	02	04	2.02	4	Penyusunan dan Evaluasi Kebijakan Tentang Sistem Administrasi Pelayanan Pajak Daerah dan Retribusi Daerah	Jumlah Sarana Prasarana Pajak Daerah	Kab. Lamongan	8 jenis pajak daerah	225000000	8 jenis pajak daerah	236250000	
5	4.02	02	17	004		Pengawasan dan Pengendalian Pemungutan Pajak Daerah	Jumlah Peserta Sosialisasi	5	02	04	2.02	5	Perumusan Kebijakan Strategi Penyuluhan dan Penyebarluasan Informasi Pajak Daerah dan Retribusi Daerah Kepada Masyarakat	Jumlah Peserta Sosialisasi	Kab. Lamongan	400 org	100000000	400 org	105000000	
	4.02	02	17	001		Pemeliharaan aplikasi e-PBB	Jumlah aplikasi e-PBB yang terpelihara							Jumlah aplikasi e-PBB yang terpelihara	Kab. Lamongan	1 aplikasi	175000000	1 aplikasi		
6	4.02	02	17	010		Pembuatan Aplikasi Pendapatan Online (Terintegrasi)	Jumlah Aplikasi yang Tersedia	5	02	04	2.02	6	Perumusan Kebijakan Pelayanan Pajak dan Retribusi Daerah yang Berbasis Teknologi Informasi	Jumlah Aplikasi yang Tersedia		1 aplikasi		1 aplikasi	183750000	
7	4.02	02	17	004		Pengawasan dan Pengendalian Pemungutan Pajak Daerah	Jumlah Jenis Keberatan dan Keringanan yang ditangani	5	02	04	2.02	7	Konsultasi dan Pendampingan Wajib Pajak dan Retribusi	Jumlah Jenis Keberatan dan Keringanan yang ditangani	Kab. Lamongan	11 jenis pajak daerah	30000000	11 jenis pajak daerah	31500000	
	4.02	02	17	013		Pemeliharaan dan Pendampingan Aplikasi Pendapatan	Jumlah Aplikasi yang Terpelihara							Jumlah Aplikasi yang Terpelihara	Kab. Lamongan	1 aplikasi	200000000	1 aplikasi		
8	4.02	02	17	006		Fasilitasi Percepatan Penerimaan Bantuan Keuangan Propinsi	Persentase Penerimaan Bagi Hasil	5	02	04	2.02	8	Penyelenggaraan Sistem Informasi Pajak Daerah dan Retribusi Daerah	Persentase Penerimaan Bagi Hasil		1 aplikasi		1 aplikasi	210000000	
	4.02	02	15	006		Kelangsiran Obyek Pajak Bumi dan Bangunan	Jumlah Terupdatenya Data PBB	5	02	04	2.02	9		Jumlah Terupdatenya Data PBB		4 kecamatan	600000000	4 kecamatan		
	4.02	02	16	008		Pendataan Subyek/Obyek Pajak Daerah Dasar Pelaporan	Jumlah Pendataan Subyek/Obyek Pajak							Jumlah Pendataan Subyek/Obyek Pajak		8 jenis pajak daerah		8 jenis pajak daerah		
9	4.02	02	16	007		Pelaksanaan Penyusunan Harga Pasar Tanah Kabupaten Lamongan (Pensaksiran Harga)	Jumlah Dokumen Harga Pasar Tanah							Jumlah Dokumen Harga Pasar Tanah		1 dokumen		1 dokumen		
	4.02	02	15	013		Pemeliharaan Aplikasi e-Reklame dan Panggung Reklame yang terpelihara	Jumlah Aplikasi e-Reklame dan Panggung Reklame yang terpelihara							Jumlah Aplikasi e-Reklame dan Panggung Reklame yang terpelihara	Kab. Lamongan	5 panggung reklame		5 panggung reklame	630000000	
10	4.02	02	16	003		Intensifikasi Pajak Daerah Dasar Pelaporan	Jumlah Obyek Pajak yang memenuhi target	5	02	04	2.02	10	Pemeriksaan Pajak Daerah	Jumlah Obyek Pajak yang Memenuhi Target	Kab. Lamongan	8 jenis pajak daerah	75000000	8 jenis pajak daerah	78750000	
	4.02	02	17	009		Evaluasi dan Pengendalian Pendapatan Daerah	Jumlah OPD Penghasil Pendapatan Daerah yang Dievaluasi							Jumlah OPD Penghasil Pendapatan Daerah yang Dievaluasi		25 OPD	250000000	25 OPD		
11	4.02	02	17	009		Pengawasan dan Pengendalian Pemungutan Pajak Daerah	Jumlah Pengawas (Cheker)	5	02	04	2.02	11	Monitoring dan Evaluasi Pemungutan Pajak Daerah dan Retribusi Daerah	Jumlah Pengawas (Cheker)	Kab. Lamongan	17 org		17 org	262500000	
JUMLAH																		20038384294		21040303509

PERMENDAGRI 13/RP/JMD/ RENSTRA/ RENJA										PERMENDAGRI 90 TAHUN 2019										RANWAL		RKP	
NO	KODE	URUSAN/BIDANG URUSAN/PROGRAM/KEGIATAN	INDIKATOR KINERJA PROGRAM/KEGIATAN	KODE				URUSAN/BIDANG URUSAN/PROGRAM/KEGIATAN	INDIKATOR KINERJA PROGRAM/KEGIATAN	RENCANA TAHUN 2021			CATATAN PENTING	PRAKIRAAN MAJU 2022		KEBUTUHAN PAGU INDIKATIF Rp.	KEBUTUHAN PAGU INDIKATIF Rp.	KEBUTUHAN PAGU INDIKATIF Rp.	KEBUTUHAN PAGU INDIKATIF Rp.				
										LOKASI	TARGET CAPAIAN KINERJA	KEBUTUHAN PAGU INDIKATIF Rp.		TARGET CAPAIAN KINERJA	KEBUTUHAN PAGU INDIKATIF Rp.								
			Jumlah bahan bacaan dan iklan/ucapan	x	xx	01	2.03	15	Penyediaan Bahan Bacaan dan Peraturan Perundang-undangan	Jumlah bahan bacaan dan iklan/ucapan	BKD Kab. Lamongan	2615 eksemplar surat kabar, 12 ucapan hari-hari besar dan 5 banner	20000000		2615 eksemplar surat kabar, 12 ucapan hari-hari besar dan 5 banner	22000000	19855000	20000000	145000				
			Jumlah makanan dan minuman rapat yang disediakan	x	xx	01	2.03	17	Penyediaan Makanan dan Minuman	Jumlah makanan dan minuman rapat yang disediakan	BKD Kab. Lamongan	408 box makanan dan 608 dus minuman	33000000		408 box makanan dan 608 dus minuman	36000000	33000000	33000000	0				
	4 04 01	01	Jumlah perjalanan dinas dalam daerah, luar daerah dan luar negeri	x	xx	1	2.03	18	Rapat - rapat Koordinasi dan Konsultasi ke Luar Daerah	Jumlah perjalanan dinas dalam daerah, luar daerah dan luar negeri	BKD Kab. Lamongan	150 perdin	110000000		150 perdin	121000000	110000000	110000000	0				
	4 04 01	02	Program Peningkatan Sarana dan Prasarana Aparatur																				
			Persentase sarana prasarana aparatur dengan kondisi baik																				
	4 04 01	02	Pengadaan Perlengkapan dan Peralatan gedung Kantor	x	xx	01	2.03	22	Pengadaan Perlengkapan Gedung Kantor	Jumlah Perlengkapan gedung Kantor	BKD Kab. Lamongan	12 unit kursi rapat, 2 unit kursi eselon III, 4 unit kursi tamu pelayanan, 4 unit kursi tamu kabid, 1 unit snokis/alman kaca, 1 unit almari kecil, 3 unit meja kerja kasubbag, 3 unit meja kerja staf, 10 buah taplak meja, 130 meter gordian, 5 buah pot bunga besar, 5 buah pot bunga kecil	121569200		1 box arsip, jam tuangan 6 buah, 1 unit almari	70000000	120669200	121569200	900000				
			Jumlah Peralatan gedung Kantor	x	xx	01	2.03	24	Pengadaan Peralatan Gedung Kantor	Jumlah Peralatan gedung Kantor	BKD Kab. Lamongan	3 unit PC, 2 unit laptop	51000000		2 unit printer, 4 unit laptop	60000000	201713300	51000000	-150713300				
	4 04 01	02	Pemeliharaan Rutin atau Berkala Kendaraan Dinas atau Operasional	x	xx	01	2.03	29	Pemeliharaan rutin/berkala mobil jabatan	Jumlah mobil jabatan yang terpelihara	BKD Kab. Lamongan	1 unit	35000000		1 unit	38500000	35000000	35000000	0				
			Jumlah kendaraan dinas/operasional yang terpelihara	x	xx	01	2.03	30	Pemeliharaan Rutin/Berkala Kendaraan Dinas/Operasional	Jumlah kendaraan dinas/operasional yang terpelihara	BKD Kab. Lamongan	4 unit roda 4 14 roda 2	52500000		4 unit roda 4 14 roda 2	57750000	52500000	52500000	0				
	4 04 01	02	Pemeliharaan Rutin atau Berkala Gedung Kantor																				
			Jumlah gedung kantor yang terawat																				
	4 04 01	02	Pemeliharaan Rutin atau Berkala Peralatan dan Perlengkapan Kantor	x	xx	01	2.03	34	Pemeliharaan Rutin/Berkala Peralatan Gedung Kantor	Jumlah peralatan kantor yang dipelihara dengan baik	BKD Kab. Lamongan	12 unit Peralatan Kantor	10000000		12 unit Peralatan Kantor	11000000	10000000	10000000	0				
			Jumlah mebeleur yang dipelihara dengan baik	x	xx	01	2.03	35	Pemeliharaan Rutin/Berkala Mebeleur	Jumlah mebeleur yang dipelihara dengan baik	BKD Kab. Lamongan	5 unit mebeleur	16000000		3 unit mebeleur	10000000	16000000	16000000	0				
	4 04 01	03	Program Peningkatan Disiplin Aparatur	x	xx	1	2.04		Peningkatan disiplin dan kapasitas sumber daya aparatur	Persentase Aparatur yang disiplin		1	49740000		1	54054000	49740000	49740000	0				
	4 04 01	03	Pengadaan Pakaian Dinas Beserta Perlengkapannya	x	xx	1	2.04	04	Pengadaan Pakaian Dinas Harian Kecki	Jumlah Pakaian dinas yang diadakan	BKD Kab. Lamongan	65 Stel (Kain PDH Kecki)	49740000		65 potong (Kain kakh)	54054000	49740000	49740000	0				
			URUSAN KEPEGAWAIAN SERTA PENDIDIKAN DAN PELATIHAN						URUSAN KEPEGAWAIAN														
									PROGRAM KEPEGAWAIAN DAERAH	1.1 Jumlah penataan PNS sesuai kebutuhan dan kompetensi		1.100 PNS	3571000000		1.100 PNS	4632000000	4527000000	3531000000	-996000000				
										1.2 Persentase Terbithya SK Kenaikan Pangkat PNS tepat waktu		0.95			0.95								
										1.3 Persentase data kepegawain yang update dan valid		100%			100%								
										2.1 Persentase PNS yang lulus ujian pengembangan kompetensi		0.99			0.99								
										2.2 Jumlah jenis dokumen formasi jabatan ASN dan standart kompetensi yang tersusun		1 Dokumen			1 Dokumen								
										2.3 Persentase penurunan pelanggaran disiplin PNS		0.0003			0.0003								

PERMENDAGRI 13/RP/JMD/ RENSTRA/ RENJA										PERMENDAGRI 90 TAHUN 2019										RANWAL		RKP	
NO	KODE				URUSAN/BIDANG URUSAN/PROGRAM/KEGIATAN	INDIKATOR KINERJA PROGRAM/KEGIATAN	KODE				URUSAN/BIDANG URUSAN/PROGRAM/KEGIATAN	INDIKATOR KINERJA PROGRAM/KEGIATAN	RENCANA TAHUN 2021		CATATAN PENTING	PRAKIRAAN MAJU 2022		KEBUTUHAN PAGU INDIKATIF Rp.	KEBUTUHAN PAGU INDIKATIF Rp.	KEBUTUHAN PAGU INDIKATIF Rp.	KEBUTUHAN PAGU INDIKATIF Rp.		
													LOKASI	TARGET CAPAIAN KINERJA		KEBUTUHAN PAGU INDIKATIF Rp.	TARGET CAPAIAN KINERJA					KEBUTUHAN PAGU INDIKATIF Rp.	
	3	01	04	01	16	Program Pembinaan dan Pengembangan Kapasitas ASN	2.3 Persentase penurunan pelanggaran disiplin PNS																
	3	01	04	01	16	Sosialisasi dan pembinaan Dewan Pengurus dan anggota Korpri	Jumlah peserta Sosialisasi Dewan Pengurus dan anggota KORPRI; Jumlah periode pendampingan/ konsultasi hukum;	5	3	2	2.03	5	Fasilitasi Profesi ASN	Jumlah peserta Sosialisasi Dewan Pengurus dan anggota KORPRI; Jumlah periode pendampingan/ konsultasi hukum;	BKD Kabupaten Lamongan	77 OPD; 12 Bulan;	25000000		77 OPD; 12 Bulan;	297000000	272000000	250000000	-22000000
	3	01	04	01	16	Pembinaan Dan Evaluasi Penerbitan Angka Kredit Jabatan Fungsional	Jumlah Pembinaan dan Evaluasi Penerbitan Penilaian Angka Kredit (PAK) Jabatan Fungsional Tertentu	5	3	2	2.03	9	Pengelolaan Karir dalam Jabatan Fungsional	Jumlah SK jabatan fungsional yang terbit tepat waktu; Jumlah Pembinaan dan Evaluasi Penerbitan Penilaian Angka Kredit (PAK) Jabatan Fungsional Tertentu; Jumlah	BKD Kabupaten Lamongan	1000 SK; 2 periode;	50000000		1000 SK; 2 periode;	80000000	80000000	50000000	-30000000
								5	3	2	2.04		Pengembangan Karir ASN	Jumlah dokumen pengembangan karir		3 dokumen	240000000		3 dokumen	260000000	240000000	200000000	-40000000
	3	01	04	01	16	Penyelenggaraan Uji Kompetensi Bagi Calon Pejabat	Jumlah peserta uji kompetensi; Jumlah PNS yang mengikuti ujian dinas kenaikan pangkat; Jumlah PNS yang mengikuti ujian penyesuaian ijazah	5	3	2	2.04	1	Pengembangan Karir dan Promosi ASN	Jumlah peserta uji kompetensi; Jumlah PNS yang mengikuti ujian dinas kenaikan pangkat; Jumlah PNS yang mengikuti ujian penyesuaian ijazah	BKD Kabupaten Lamongan	26 PNS 30 PNS 70 PNS	240000000		26 PNS 30 PNS 70 PNS	260000000	240000000	200000000	-40000000
								5	3	2	2.05		Pembinaan ASN	Persentase ASN yang tidak melanggar disiplin tingkat berat		0.8	140000000		0.8	235000000	235000000	140000000	-95000000
	3	01	04	01	16	Proses Penanganan Kasus -Kasus Pelanggaran Disiplin PNS	Persentase Kasus -Kasus Pelanggaran Disiplin PNS yang tertangani; Jumlah Peserta Sosialisasi Peraturan dan Pelunjuk Teknis Bidang Kepegawaian	5	3	2	2.05	3	Penegakkan Disiplin, Pemberian Penghargaan dan Perlindungan	Persentase Kasus - Kasus Pelanggaran Disiplin PNS yang tertangani;	BKD Kabupaten Lamongan	100%	140000000		1	60000000	60000000	60000000	0
	3	01	04	01	17	Program Peningkatan pengelolaan pensiun dan kesejahteraan ASN	4.2 Persentase pelayanan kepegawaian yang terproses sesuai SOP																
	3	01	04	01	17	Proses Administrasi Penghargaan Satya Lencana Karya Satya Nugraha Dan Pemberian Penghargaan Bagi PNS Berprestasi	Jumlah PNS yang diusulkan mendapat penghargaan Satya Lencana Karya Satya Nugraha								BKD Kabupaten Lamongan	125 PNS			250 PNS	100000000	100000000	50000000	-50000000
	3	01	04	01	17	Pembinaan Dan Penyelesaian Pengajuan Izin Perceraian Dan Perkawinan Istri Yang Ke-Dua Dan Seterusnya	Persentase kasus perceraian dan ijin perkawinan istri kedua dan seterusnya yang tertangani								BKD Kabupaten Lamongan	1			1	75000000	75000000	30000000	-45000000
								5	4				URUSAN PENDIDIKAN DAN PELATIHAN										
	3	01	04	01	15	Program Pendidikan dan Pelatihan ASN	3.1 Jumlah ASN yang mengikuti tugas belajar dan Diklat sesuai bidang tugasnya per tahun	5	4	2			PROGRAM PENGEMBANGAN SUMBER DAYA MANUSIA	Jumlah ASN yang mengikuti tugas belajar dan Diklat sesuai bidang tugasnya per tahun		507 ASN	4702676800		507 ASN	7751395000	7577895000	4742676800	-2835218200
								5	4	2	2.01		Pengembangan Kompetensi Teknis	Jumlah ASN yang Mengikuti Diklat Teknis, Fungsional dan Sosio-kultural		100 ASN	400000000		200 ASN	815895000	815895000	400000000	-415895000
	3	01	04	01	15	Penyelenggaraan Pendidikan Dan Pelatihan Teknis	Jumlah peserta Diklat teknis dan fungsional	5	4	2	2.01	3	Penyelenggaraan Pengembangan Kompetensi Teknis Umum, Inti dan Pilihan Bagi Jabatan Administrasi Penyelenggara Urusan Pemerintahan Konkuren, Perangkat Daerah Penunjang, dan Urusan Pemerintahan Umum	Jumlah peserta Diklat teknis dan fungsional	BKD Kabupaten Lamongan	100 ASN	400000000		200 ASN	815895000	815895000	400000000	-415895000
								5	4	2	2.02		Sertifikasi, Kelembagaan, Pengembangan Kompetensi Manajerial dan Fungsional	Persentase ASN yang mengikuti Diklat Prajabatan/Latar dan Diklat Struktural (PKN, PKA dan PKP)		PKN 100% PKA 56% PKP 51%	4302676800		PKN 100% PKA 56% PKP 51%	6935500000	6762000000	4342676800	-2419323200

PERMENDAGRI 13/RP/JMD/ RENSTRA/ RENJA										PERMENDAGRI 90 TAHUN 2019										RANWAL		RKP								
NO	KODE				URUSAN/BIDANG URUSAN/PROGRAM/KEGIATAN	INDIKATOR KINERJA PROGRAM/KEGIATAN	KODE				URUSAN/BIDANG URUSAN/PROGRAM/KEGIATAN	INDIKATOR KINERJA PROGRAM/KEGIATAN	RENCANA TAHUN 2021		CATATAN PENTING	PRAKIRAAN MAJU 2022		KEBUTUHAN PAGU INDIKATIF Rp.	KEBUTUHAN PAGU INDIKATIF Rp.	KEBUTUHAN PAGU INDIKATIF Rp.	KEBUTUHAN PAGU INDIKATIF Rp.									
													TARGET CAPAIAN KINERJA	KEBUTUHAN PAGU INDIKATIF Rp.		TARGET CAPAIAN KINERJA	KEBUTUHAN PAGU INDIKATIF Rp.													
	3	01	04	01	15	001	Pemberian Bantuan Tugas Belajar Dan Ikatan Dinas	Jumlah PNS yang mengikuti tugas belajar dan ikatan dinas yang mendapatkan bantuan biaya	5	4	2	2.02	1	Penyusunan Kebijakan Teknis dan Rencana Sertifikasi Kompetensi, Pengelolaan Kelembagaan, Tenaga Pengembang Kompetensi, Sumber Belajar, Kerjasama, Pengembangan Kompetensi Pimpinan Daerah, Jabatan Pimpinan Tinggi, Kepemimpinan dan Prajabatan. Serta jabatan Fungsional	Jumlah PNS yang mengikuti tugas belajar dan ikatan dinas yang mendapatkan bantuan biaya	BKD Kabupaten Lamongan	7 PNS	507500000		7 PNS	507500000	576000000	175000000	375000000	-201000000					
	3	01	04	01	15	006	Pengiriman Diklat, Khursus, Seminar, Lokakarya Bimtek, Workshop, Studi Banding, Benchmarking Dan Studi Lapangan	Jumlah peserta Diklat, kursus, seminar, lokakarya, bimtek, workshop, study banding, benchmarking dan study lapangan							Jumlah peserta Diklat, kursus, seminar, lokakarya, bimtek, workshop, study banding, benchmarking dan study lapangan	BKD Kabupaten Lamongan	100 PNS			100 PNS		200000000								pengiriman dan outbond
	3	01	04	01	15	003	Penyelenggaraan Pendidikan Dan Pelatihan Struktural	Jumlah peserta Diklat Struktural	5	4	2	2.02	7	Penyelenggaraan Pengembangan Kompetensi Bagi Pimpinan Daerah, Jabatan Pimpinan Tinggi, Jabatan Fungsional, Kepemimpinan, dan Prajabatan	Jumlah peserta Diklat Struktural	BKD Kabupaten Lamongan	40 PNS	3795176800		40 PNS	6428000000	6186000000	1078000000	3967676800	-2218323200					
	3	01	04	01	15	004	Penyelenggaraan Diklat Pematapan Tugas Jabatan	Jumlah peserta Diklat pematapan tugas jabatan							Jumlah peserta Diklat pematapan tugas jabatan	BKD Kabupaten Lamongan	100 PNS			100 PNS		600000000								
	3	01	04	01	15	005	Penyelenggaraan Pendidikan Dan Pelatihan Prajabatan	Jumlah peserta Diklat Prajabatan							Jumlah peserta Diklat Prajabatan	BKD Kabupaten Lamongan	238 PNS			500 PNS		2289676800	13766641000	4877633092	-4877633092					
JUMLAH																														

PERMENDAGRI 13/RPJM/RENSTRA/RENJA										PERMENDAGRI 90 TAHUN 2019											
NO	KODE					URUSAN/BIDANG URUSAN /PROGRAM /KEGIATAN	INDIKATOR KINERJA PROGRAM/KEGIATAN	KODE					URUSAN/BIDANG URUSAN / PROGRAM / KEGIATAN / SUB KEGIATAN	INDIKATOR KINERJA PROGRAM/KEGIATAN	RENCANA TAHUN 2021			CATATAN PENTING	PRAKIRAAN MAJU 2022		
															LOKASI	TARGET CAPAIAN KINERJA	KEBUTUHAN PAGU INDIKATIF		TARGET CAPAIAN KINERJA	KEBUTUHAN PAGU INDIKATIF	
								5	05												
								5	05	01				PROGRAM PENUNJANG URUSAN PEMERINTAHAN DAERAH	Persentase Pelayanan Administrasi dan tugas teknis lainnya			1	3610454000		
A.								5	05	01	2.01			Perencanaan dan Evaluasi Kinerja Perangkat Daerah	Persentase penyelesaian dokumen perencanaan dan anggaran, pengelolaan			1	130000000		
1	0	00	00	06	002	Penyusunan Dokumen Perencanaan dan Evaluasi	Jumlah Dokumen Perencanaan dan Evaluasi yang disusun	5	05	01	2.01	01		Penyusunan Renstra dan Renja Perangkat Daerah	Jumlah dokumen Renstra & Renja	Kab. Lamongan	2 dokumen	25000000			
2								5	05	01	2.01	02		Penyusunan Program dan Kegiatan Perangkat Daerah dalam Dokumen Perencanaan	Jumlah dokumen Program dan Kegiatan	Kab. Lamongan	1 dokumen	25000000			
3								5	05	01	2.01	04		Koordinasi dan Sinkronisasi Perencanaan Perangkat Daerah	Jumlah Dokumen Evaluasi	Kab. Lamongan	3 dokumen	50000000			
4								5	05	01	2.01	05		Evaluasi Kinerja Perangkat Daerah	Jumlah Rapat Evaluasi	Kab. Lamongan	2 kali	30000000			
B.	0	00	00	06		Program Peningkatan Pengembangan Sistem Pelaporan Capaian Kinerja Dan Keuangan	Persentase dokumen perencanaan, laporan kinerja dan laporan keuangan yang tepat waktu	5	05	01	2.02			Administrasi Keuangan	Persentase penyelesaian verifikasi, perbendaharaan, akuntansi, dan pelaporan keuangan yang tepat waktu			1	2614164000		
1								5	05	01	2.02	01		Penyediaan Gaji dan Tunjangan ASN	Jumlah Pegawai	Kab. Lamongan	20 pegawai	2534164000			
2	0	00	00	06	001	Penyusunan Pelaporan Keuangan secara Berkala	Jumlah Laporan Keuangan Dan Capaian Kinerja	5	05	01	2.02	06		Penyusunan Laporan Capaian Kinerja dan Ikhtisar Realisasi Kinerja SKPD	Jumlah laporan	Kab. Lamongan	4 laporan	40000000			
3								5	05	01	2.02	07		Penyusunan Laporan Keuangan Bulanan / Semesteran	Jumlah laporan	Kab. Lamongan	2 laporan	20000000			
4								5	05	01	2.02	09		Penyusunan Pelaporan Keuangan Akhir Tahun	Jumlah laporan	Kab. Lamongan	2 laporan	20000000			
C.	0	00	00	01		Program Pelayanan Administrasi Perkantoran	Prosentase Unit Kerja Internal Yang Terlayani Dengan Baik	5	05	01	2.03			Administrasi Umum	administrasi ketatausahaan pimpinan, kerumahtanggaan dan perlengkapan serta pengelolaan perpustakaan,			1	786290000		
1	0	00	00	01	001	Penyediaan Jasa Perkantoran	Jumlah rekening yang terbayarkan	5	05	01	2.03	02		Penyediaan Jasa Komunikasi, Sumber Daya Air dan Listrik	Jumlah rekening yang dibayar	Kab. Lamongan	4 rek	80000000			
2								5	05	01	2.03	06		Penyediaan Jasa Pemeliharaan dan Perizinan Kendaraan Dinas/Operasional	Jumlah pajak surat kendaraan yang terbayarkan	Kab. Lamongan	4 mobil, 5 spd motor	10000000			
3								5	05	01	2.03	07		Penyediaan Jasa Administrasi Keuangan	Jumlah tenaga administrasi	Kab. Lamongan	6 orang	72690000			
4								5	05	01	2.03	08		Penyediaan Jasa Kebersihan Kantor	Jumlah tenaga kebersihan, pengemudi dan tenaga pengamanan	Kab. Lamongan	3 orang	33600000			

NO	KODE	URUSAN/BIDANG URUSAN /PROGRAM /KEGIATAN	INDIKATOR KINERJA PROGRAM/KEGIATAN	KODE	URUSAN/BIDANG URUSAN / PROGRAM / KEGIATAN / SUB KEGIATAN	INDIKATOR KINERJA PROGRAM/KEGIATAN	RENCANA TAHUN 2021			CATATAN PENTING	PRAKIRAAN MAJU 2022	
							LOKASI	TARGET CAPAIAN KINERJA	KEBUTUHAN PAGU INDIKATIF		TARGET CAPAIAN KINERJA	KEBUTUHAN PAGU INDIKATIF
5	0 00 00 01	002	Penyediaan Barang Pakai Habis Perkantoran	Jumlah ATK	5 05 01 2.03 10	Penyediaan Alat Tulis Kantor	Jumlah item ATK	Kab. Lamongan	60 item	50000000		
6				Jumlah barang Cetak dan Penggandaan	5 05 01 2.03 11	Penyediaan Barang Cetak dan Penggandaan	Jumlah barang cetak dan penggandaan yang tercukupi	Kab. Lamongan	5 item	30000000		
7				Jumlah Komponen Instalasi Listrik dan Penerangan Bangunan Kantor	5 05 01 2.03 12	Penyediaan Komponen Instalasi Listrik/Penerangan Bangunan Kantor	Jumlah komponen instalasi listrik dan penerangan Bangunan Kantor	Kab. Lamongan	16 item	15000000		
8	0 00 00 02	003	Pengadaan Perlengkapan dan Peralatan kantor	Jumlah perlengkapan dan peral gedung kantor	5 05 01 2.03 13	Penyediaan Peralatan dan Perlengkapan Kantor	Jumlah peralatan dan perlengkapan kantor	Kab. Lamongan	8 item	150000000		
9				Jumlah Bahan bacaan dan iklan/ucapan	5 05 01 2.03 15	Penyediaan Bahan Bacaan dan Peraturan Perundang-Undangan	Jumlah Bahan Bacaan dan Peraturan iklan	Kab. Lamongan	4 surat kabar, perundang2an dan ucapan iklan	15000000		
10				Jumlah Makanan dan minuman rapat yang disediakan	5 05 01 2.03 17	Penyediaan Makanan dan Minuman	Jumlah Makanan dan Minuman rapat yang disediakan	Kab. Lamongan	1500 box	60000000		
11	0 00 00 01	003	Rapat-Rapat Koordinasi dan Konsultasi	Jumlah perjalanan dinas dalam daerah, luar daerah	5 05 01 2.03 18	Rapat-Rapat Kordinasi dan Konsultasi ke Luar Daerah	Jumlah Rapat Koordinasi dan Konsultasi	Kab. Lamongan	80 kali	125000000		
	0 00 00 02		Program Peningkatan Sarana dan Prasarana Aparatur	Prosentase Sarana prasarana aparatur dengan kondisi baik								
12	0 00 00 02	004	Pemeliharaan Rutin atau Berkala Gedung Kantor	Jumlah gedung kantor yang terawat	5 05 01 2.03 28	Pemeliharaan Rutin/Berkala Gedung Kantor	Jumlahgedung kantor yang dipelihara	Kab. Lamongan	1 Gedung	35000000		
13	0 00 00 02	007	Pemeliharaan Rutin atau Berkala Kendaraan Dinas atau Operasional	Jumlah mobil jabatan yang dipelihara	5 05 01 2.03 29	Pemeliharaan Rutin/Berkala Mobil Jabatan	Jumlah mobil jabatan yang dipelihara	Kab. Lamongan	2 mobil	60000000		
14				Jumlah kendaraan dinas/operasional yang dipelihara	5 05 01 2.03 30	Pemeliharaan Rutin/Berkala Kendaraan Dinas/Operasional	Jumlah Kendaraan dinas operasional yang dipelihara	Kab. Lamongan	2 mobil, 5 sepeda motor	50000000		
D.	0 00 00 05		Program Peningkatan Disiplin Aparatur	Prosentase Aparatur yang disiplin	5 05 01 2.04	Peningkatan Disiplin dan Kapasitas Sumber Daya Aparatur	Persentase penyelesaian pembinaan jabatan fungsional, kepegawaian, dan sistem prosedur			80000000		
1	0 00 00 05	001	Pengadaan Pakaian Dinas Beserta Perlengkapannya	Jumlah pakaian dinas yang diadakan	5 05 01 2.04 02	Pengadaan Pakaian Dinas Beserta Perlengkapannya	Jumlah pakaian dinas	Kab. Lamongan	29 potong	50000000		
	0 00 00 06		Program Peningkatan Kapasitas Sumber Daya Aparatur	Prosentase Peserta Yang Mendapatkan Sertifikat Dalam Mengikuti Bimtek								
2	0 00 00 06	001	Pendidikan Dan Pelatihan Formal	Jumlah peserta yang mengikuti pelatihan	5 05 01 2.04 09	Pendidikan dan Pelatihan Formal	Jml peserta yg mengikuti Bimtek	Kab. Lamongan	5 pegawai	30000000		
					5 05 02	PROGRAM PENELITIAN DAN PENGEMBANGAN DAERAH	Persentase hasil kelitbangan yang dimanfaatkan sebagai dasar perumusan kebijakan daerah		1	1610000000		
E	4 05 01 15		Program Kelitbangan Bidang Pemerintahan dan Kemasyarakatan	Prosentase Kegiatan Kelitbangan yang dilaksanakan	5 05 02 2.01	Penelitian dan Pengembangan Bidang Penyelenggaraan Pemerintahan dan Pengkajian Peraturan	Jumlah fasilitasi, pelaksanaan dan evaluasi lingkup Penyelenggaraan Pemerintahan dan Pengkajian Peraturan	Kab. Lamongan	3 kegiatan	130000000		

NO	KODE				URUSAN/BIDANG URUSAN /PROGRAM /KEGIATAN	INDIKATOR KINERJA PROGRAM/KEGIATAN	KODE				URUSAN/BIDANG URUSAN / PROGRAM /KEGIATAN / SUB KEGIATAN	INDIKATOR KINERJA PROGRAM/KEGIATAN	RENCANA TAHUN 2021			CATATAN PENTING	PRAKIRAAN MAJU 2022			
													LOKASI	TARGET CAPAIAN KINERJA	KEBUTUHAN PAGU INDIKATIF		TARGET CAPAIAN KINERJA	KEBUTUHAN PAGU INDIKATIF		
1	4	05	01	15	001	Penelitian / Kajian Politik dan Kebijakan Pemerintahan Umum	Jumlah rekomendasi	5	05	02	2.01	02	Fasilitasi, Pelaksanaan dan Evaluasi Penelitian dan Pengembangan Bidang Pemerintahan Umum	Jumlah fasilitasi, pelaksanaan dan evaluasi	Kab. Lamongan	1 kegiatan	50000000			
2	4	05	01	15	003	Penelitian / Kajian Pelayanan Publik	Jumlah rekomendasi	5	05	02	2.01	04	Fasilitasi, Pelaksanaan dan Evaluasi Penelitian dan Pengembangan Bidang Aparatur dan Reformasi Birokrasi	Jumlah fasilitasi, pelaksanaan dan evaluasi	Kab. Lamongan	1 kegiatan	40000000			
3	4	05	01	16	003	Penelitian / Kajian Keagamaan, Ke tentraman dan Ketertiban	Jumlah rekomendasi	5	05	02	2.01	06	Fasilitasi, Pelaksanaan dan Evaluasi Penelitian dan Pengembangan Bidang Ketertiban dan Ketentraman Umum dan Perlindungan Masyarakat	Jumlah fasilitasi, pelaksanaan dan evaluasi	Kab. Lamongan	1 kegiatan	40000000			
F								5	05	02	2.02		Penelitian dan Pengembangan Bidang Sosial dan Kependudukan	Jumlah dokumen kelitbang lingkup Sosial dan kependudukan	Kab. Lamongan	4 dokumen	315000000			
1	4	05	01	15	004	Penelitian / Kajian Kesejahteraan Masyarakat	Jumlah rekomendasi	5	05	02	2.02	01	Penelitian dan Pengembangan Bidang Aspek-Aspek Sosial	Jumlah dokumen penelitian aspek sosial	Kab. Lamongan	1 dokumen	75000000			
2	4	05	01	15	005	Penelitian / Kajian Pemberdayaan Perempuan	Jumlah rekomendasi	5	05	02	2.02	02	Penelitian dan Pengembangan Pemberdayaan Perempuan dan Perlindungan Anak	Jumlah dokumen penelitian pemberdayaan perempuan	Kab. Lamongan	1 dokumen	75000000			
3	4	05	01	16	002	Penelitian / Kajian Perindustrian, Per dagangan, BUMD dan Pariwisata	Jumlah rekomendasi	5	05	02	2.02	05	Penelitian dan Pengembangan Pariwisata	Jumlah dokumen penelitian pariwisata	Kab. Lamongan	1 dokumen	90000000			
4	4	05	01	16	004	Penelitian / Kajian Sosial, Budaya, Kependudukan dan Kepemudaan	Jumlah rekomendasi	5	05	02	2.02	08	Penelitian dan Pengembangan Administrasi Kependudukan dan Pencatatan Sipil	Jumlah dokumen penelitian adminduk dan capil	Kab. Lamongan	1 dokumen	75000000			
G	4	05	01	16		Program Kelitbang Bidang Ekonomi dan Sosial Budaya	Prosentase Kegiatan Kelitbang yang dilaksanakan	5	05	02	2.03		Penelitian dan Pengembangan Bidang Ekonomi dan Pembangunan	Jumlah dokumen kelitbang lingkup ekonomi dan pembangunan	Kab. Lamongan	5 dokumen	450000000			
1	4	05	01	16	001	Penelitian / Kajian Ekonomi Kerakyatan Dalam Mendukung Peningkatan Kesejahteraan	Jumlah rekomendasi	5	05	02	2.03	01	Penelitian dan Pengembangan Koperasi, Usaha Kecil dan Menengah	Jumlah dokumen penelitian koperasi, usaha kecil dan menengah	Kab. Lamongan	1 dokumen	90000000			
2	4	05	01	16	005	Penelitian / Kajian Investasi Pemerintah Daerah	Jumlah rekomendasi	5	05	02	2.03	03	Penelitian dan Pengembangan Badan Usaha Milik Daerah	Jumlah dokumen penelitian BUMD	Kab. Lamongan	1 dokumen	90000000			
3	4	05	01	17	001	Penelitian / Kajian Peningkatan Sumber Daya Alam	Jumlah rekomendasi	5	05	02	2.03	04	Penelitian dan Pengembangan Pertanian, Perkebunan dan Pangan	Jumlah dokumen penelitian pertanian, perkebunan dan pangan	Kab. Lamongan	1 dokumen	90000000			
4	4	05	01	17	002	Penelitian / Kajian Lingkungan Hidup	Jumlah rekomendasi	5	05	02	2.03	07	Penelitian dan Pengembangan Lingkungan Hidup	Jumlah dokumen penelitian lingkungan hidup	Kab. Lamongan	1 dokumen	90000000			
5	4	05	01	17	003	Penelitian / Kajian / Pengembangan Sistem Informasi Manajemen dan Jejaring Teknologi	Jumlah rekomendasi	5	05	02	2.03	13	Penelitian dan Pengembangan Komunikasi dan Informatika	Jumlah dokumen penelitian komunikasi dan informatika	Kab. Lamongan	1 dokumen	90000000			
	4	05	01	17		Program Kelitbang Bidang SDA dan Teknologi														
H								5	05	02	2.04		Pengembangan Inovasi dan Teknologi	Jumlah dokumen kelitbang lingkup Inovasi dan Teknologi	Kab. Lamongan	3 dokumen dan 3 jenis publikasi hasil litbang	715000000			
1	4	05	01	17	004	Penelitian / Kajian Teknologi Informasi, Komunikasi serta Bioteknologi	Jumlah rekomendasi	5	05	02	2.04	01	Penelitian, Pengembangan, dan Perekayasaan di Bidang Teknologi dan Inovasi	Jumlah dokumen penelitian teknologi dan inovasi	Kab. Lamongan	1 dokumen	100000000			

NO	KODE				URUSAN/BIDANG URUSAN /PROGRAM /KEGIATAN	INDIKATOR KINERJA PROGRAM/KEGIATAN	KODE				URUSAN/BIDANG URUSAN / PROGRAM / KEGIATAN / SUB KEGIATAN	INDIKATOR KINERJA PROGRAM/KEGIATAN	RENCANA TAHUN 2021			CATATAN PENTING	PRAKIRAAN MAJU 2022			
													LOKASI	TARGET CAPAIAN KINERJA	KEBUTUHAN PAGU INDIKATIF		TARGET CAPAIAN KINERJA	KEBUTUHAN PAGU INDIKATIF		
2	4	05	01	17	005	Penelitian / Kajian Rekeyasa dan Rancang Bangun Teknologi Tepat Guna	Jumlah rekomendasi	5	05	02	2.04	02	Uji Coba dan Penerapan Rancang Bangun/Model Replikasi dan Inovasi di Bidang Difusi Inovasi dan Penerapan Teknologi	Jumlah dokumen Ujicoba Model inovasi dan penerapan teknologi	Kab. Lamongan	1 dokumen	90000000			
	4	05	01	18		Program Pengembangan Inovasi Daerah														
3	4	05	01	18	001	Pengembangan SIDA di Kabupaten Lamongan	Jumlah Dokumen Inovasi	5	05	02	2.04	03	Diseminasi Jenis, Prosedur dan Metode Penyelenggaraan Pemerintahan Daerah Yang Bersifat Inovatif	Jumlah dokumen kebijakan Inovasi Daerah	Kab. Lamongan	1 dokumen	150000000			
4	4	05	01	18	002	Penganugerahan Inovasi Daerah Tingkat Kabupaten dan Fasilitasi Penganugerahan Inovasi Tingkat Jatim dan Nasional	Jumlah Lomba Inotek dan Peserta yang difasilitasi dalam Penganugerahan Inotek	5	05	02	2.04	04	Sosialisasi dan Diseminasi Hasil-Hasil Kelibangan	Jumlah diseminasi / lomba Inovasi Teknologi	Kab. Lamongan	1 kali	150000000			
												Jumlah expo/pameran		Jawa Timur / Nasional	2 kali	50000000				
												Jurnal yang diterbitkan		Kab. Lamongan	2 kali cetak / elektronik	100000000				
												Bulletin yang diterbitkan		Kab. Lamongan	3 kali	75000000				

PERMENDAGRI 13/RP JMD/RENSTRA/RENJA					PERMENDAGRI NOMOR 90 TAHUN 2021														
NO	KODE				URUSAN/BIDANG URUSAN/PROGRAM/KEGIATAN	INDIKATOR KINERJA PROGRAM/KEGIATAN	KODE	URUSAN/BIDANG/URUSAN/PR OGAM/KEGIATAN/SUB KEGIATAN	INDIKATOR KINERJA PROGRAM/KEGIATAN	RENCANA TAHUN 2021			CATATAN PENTING	PRAKIRAN MAJU 2022					
										LOKASI	CAPAIAN KINERJA	KEBUTUHAN PAGU INDIKATIF		TARGET CAPAIAN KINERJA	KEBUTUHAN PAGU INDIKATIF				
1	4	01	24		PROGRAM OPTIMALISASI PENGADAAN BARANG/JASA PEMERINTAH	Prosentasi Pelayanan Pengadaan Barang dan Jasa Secara Online	5	01	01	24		PROGRAM OPTIMALISASI PENGADAAN BARANG/JASA PEMERINTAH	Prosentasi Pelayanan Pengadaan Barang dan Jasa Secara Online	Kab. Lamongan	100%	1,133,711,000.00	APBD	100%	1,247,082,100.00
	4	01	24	001	Fasilitasi Pelaksanaan Unit Pelayanan Pengadaan (ULP)	Jumlah Fasilitasi Pengadaan Barang/Jasa oleh ULP	5	01	01	24	005	Pengelolaan Pengadaan Barang/Jasa	Jumlah OPD yang mendapatkan Fasilitas Pengelolaan Pengadaan Barang/Jasa Pemerintah	Kab. Lamongan	76 OPD	558,711,000.00	APBD	76 OPD	614,582,100.00
	4	01	24	002	Pendampingan Kegiatan Pengadaan Barang/Jasa	Jumlah Pendampingan Kegiatan Pengadaan Barang/Jasa oleh ULP	5	01	01	24	006	Pembinaan dan Pendampingan Pelaku Pengadaan Barang/Jasa	Jumlah pelaku Pengadaan Barang/Jasa yang mendapatkan Pembinaan dan Pendampingan.	Kab. Lamongan	225 Orang	225,000,000.00	APBD	225 Orang	247,500,000.00
	4	01	24	003	Sosialisasi Peraturan PerUndang- undangan	Jumlah Sosialisasi Peraturan Perundang Undangan Pengadaan Barang/Jasa Pemerintah							Jumlah Pengelola Pengadaan Barang/Jasa yang mendapatkan pembinaan	Kab. Lamongan	15 orang			15 orang	
	4	01	24	004	Sistem Informasi pengadaan barang dan jasa	Jumlah Pengadaan Yang Di Informasikan	5	01	01	24	007	Layanan Pengadaan Barang/Jasa Secara Elektronik (LPSE)	Jumlah OPD yang mendapatkan Layanan Sarana dan Prasarana LPSE.	Kab. Lamongan	76 OPD	350,000,000.00	APBD	76 OPD	385,000,000.00

PERMENDAGRI 13/RPJM/RENSTRA/RENJA						PERMENDAGRI 90 TAHUN 2019										
NO	KODE					URUSAN/BIDANG URUSAN/PROGRAM/KEGIATAN/ ATAN/	INDIKATOR KINERJA PROGRAM/KEGIATAN	KODE	URUSAN/BIDANG URUSAN/PROGRAM/KEGIATAN/ SUB KEGIATAN	INDIKATOR KINERJA PROGRAM/KEGIATAN	RENCANA TAHUN 2021			CATATAN PENTING	PRAKIRAAN MAJU 2022	
											LOKASI	TARGET CAPAIAN KINERJA	KEBUTUHAN PAGU INDIKATIF		TARGET CAPAIAN KINERJA	KEBUTUHAN PAGU INDIKATIF
1.	4	01	03	2.02		Program Fasilitas dan Koordinasi Kebijakan Strategis dan Evaluasi Pembangunan Daerah	% Kegiatan Yang dikendalikan dan Dievaluasi		Program Perekonomian Dan Pembangunan	% Rumusan kebijakan bidang administrasi pembangunan yang ditindaklanjuti		100%	2,000,000,000.00		100%	2,100,000,000.00
									Administrasi Pembangunan	Jumlah bahan Rumusan kebijakan bidang Administrasi Pembangunan yang disusun sesuai ketentuan	-	4 dokumen	-	-	4 dokumen	-
2.	4	01	03	2.02	01	Penyusunan program Administrasi pembangunan	Jumlah dokumen administrasi pembangunan yang disusun tepat waktu		Fasilitasi Penyusunan program pembangunan	Jumlah dokumen administrasi pembangunan yang disusun tepat waktu	Bag Adm Pembangunan	2 dokumen	425,000,000.00		2 dokumen	446,250,000.00
3.	4	01	03	2.02	02	Pengendalian Pembangunan Daerah	Jumlah OPD yang mengirimkan laporan Realisasi Fisik sesuai ketentuan		Pengendalian dan Evaluasi Program Pembangunan	Prosentase OPD yang update/Input Laporan RF sesuai ketentuan	Bag Adm Pembangunan	90%	785,000,000.00		91%	824,250,000.00
4.	4	01	03	2.02	02	Peningkatan Kapasitas Pengelola Pembangunan	Jumlah Peserta Pembinaan Pengelola Pembangunan			Prosentase Pengelola Pembangunan yang mengikuti Pembinaan & Memahami Pembinaan		80%		81%		
5.	4	01	03	2.02	03	Monitoring, Evaluasi dan Pelaporan Pembangunan Daerah	Jumlah laporan realisasi keuangan yang dievaluasi dan dimonitoring		Pengelolaan, Evaluasi dan Pelaporan Pelaksanaan Pembangunan	Prosentase OPD yang Update/Input TEPR yang sesuai ketentuan	Bag Adm Pembangunan	90%	790,000,000.00		91%	829,500,000.00
6.	4	01	03	2.02	03	Fasilitasi pelaporan e-monev	Jumlah OPD yang mengirimkan laporan TEPR yang sesuai ketentuan			Prosentase Laporan Realisasi Keuangan yang diEvaluasi		90%		91%		

PERMENDAGRI 13/RP/JMD/RENSTRA/RENJA					PERMENDAGRI 90 TAHUN 2019															
NO	KODE				URUSAN/BIDANG URUSAN/PROGRAM/KEGIATAN	INDIKATOR KINERJA PROGRAM/KEGIATAN	KODE				URUSAN/BIDANG URUSAN/PROGRAM/KEGIATAN/SUB KEGIATAN	INDIKATOR KINERJA PROGRAM/KEGIATAN	RENCANA TAHUN 2021			CATATAN PENTING	PRAKIRAAN MAJU 2022			
													LOKASI	TARGET CAPAIAN KINERJA	KEBUTUHAN PAGU INDIKATIF		TARGET CAPAIAN KINERJA	KEBUTUHAN PAGU INDIKATIF		
	5	01	01	18	Program Fasilitasi dan Koordinasi Kebijakan Strategis Tata Pemerintahan	Prosentase Kebijakan strategis tata pemerintahan yang ditindaklanjuti	4	01	00											
	5	01	01	18	06	Kegiatan : Pelaksanaan Hari Jadi Propinsi Jawa Timur	Jumlah kegiatan peringatan hari jadi propinsi Jawa Timur	4	01	02	2.01		Administrasi Tata Pemerintahan				2.595.000.000.00		2.545.000.000.00	
	5	01	01	18	11	Kegiatan : Penyusunan Laporan dan Program pada Bagian	Jumlah dokumen laporan kinerja Bagian Pemerintahan	4	01	02	2.01	01	Penataan Administrasi Pemerintahan	Jumlah rapat Forum Komunikasi Pimpinan Daerah	Bagian Tata Pemerintahan	12 kegiatan	675.000.000.00		12 kegiatan	675.000.000.00
	5	01	01	18	22	Kegiatan : Fasilitasi Perumusan Kebijakan Pengembangan	Jumlah perumusan kebijakan pengembangan otonomi daerah yang ditindaklanjuti							Jumlah fasilitasi pembinaan, pengamanan dan ketertiban wilayah	Bagian Tata Pemerintahan	5 kegiatan	200.000.000.00		5 kegiatan	200.000.000.00
	5	01	01	18	25	Kegiatan : Fasilitasi dan Koordinasi Penyusunan Kebijakan Administrasi	Jumlah kebijakan administrasi kewilayahan yang ditindaklanjuti							Jumlah kegiatan penyelenggaraan tugas umum pemerintahan	Bagian Tata Pemerintahan	1 kegiatan	150.000.000.00		1 kegiatan	100.000.000.00
	5	01	01	18	26	Kegiatan : Fasilitasi dan Evaluasi Penyelenggaraan	Jumlah penyelenggaraan pemerintahan kecamatan dan kelurahan yang ditindaklanjuti	4	01	02	2.01	02	Pengelolaan Administrasi Kewilayahan	Jumlah kebijakan administrasi kewilayahan yang ditindaklanjuti	Bagian Tata Pemerintahan	2 kegiatan	275.000.000.00		2 kegiatan	275.000.000.00
	5	01	01	18	27	Kegiatan : Fasilitasi dan Koordinasi Perumusan Kebijakan	Jumlah rumusan kebijakan yang dihasilkan							Jumlah penyelenggaraan pemerintahan kecamatan dan kelurahan yang ditindaklanjuti	Bagian Tata Pemerintahan	4 kegiatan	570.000.000.00		4 kegiatan	570.000.000.00
	5	01	01	18	28	Kegiatan : Fasilitasi dan Koordinasi Forum Komunikasi Pimpinan Daerah	Jumlah rapat Forum Komunikasi Pimpinan Daerah							Jumlah rumusan kebijakan yang dihasilkan	Bagian Tata Pemerintahan	4 rumusan	60.000.000.00		4 rumusan	60.000.000.00
	5	01	01	18	29	Kegiatan : Fasilitasi Pembinaan, Pengamanan dan Ketertiban Wilayah	Jumlah fasilitasi pembinaan, pengamanan dan ketertiban wilayah	4	01	02	2.01	03	Fasilitasi Pelaksanaan Otonomi Daerah	Jumlah kegiatan peringatan hari jadi propinsi Jawa Timur	Bagian Tata Pemerintahan	1 kegiatan	50.000.000.00		1 kegiatan	50.000.000.00
	5	01	01	18	30	Kegiatan : Fasilitasi dan Koordinasi Penyelenggaraan	Jumlah kegiatan penyelenggaraan tugas umum pemerintahan							Jumlah dokumen laporan kinerja Bagian Pemerintahan	Bagian Tata Pemerintahan	4 dokumen	15.000.000.00		4 dokumen	15.000.000.00
	5	01	01	18	31	Kegiatan : Fasilitasi Penyusunan Pelaporan Pemerintahan Daerah	Jumlah pelaporan pengembangan otonomi daerah yang ditindaklanjuti							Jumlah kegiatan pengembangan otonomi daerah yang ditindaklanjuti	Bagian Tata Pemerintahan	2 kegiatan	100.000.000.00		2 kegiatan	100.000.000.00
													Jumlah pelaporan pengembangan otonomi daerah yang ditindaklanjuti	Bagian Tata Pemerintahan	2 laporan	500.000.000.00		2 laporan	500.000.000.00	

PERMENDAGRI 13/RPJM/RENSTRA/RENJA										PERMENDAGRI 90 TAHUN 2019									
NO	KODE				URUSAN/BIDANG URUSAN/PROGRAM/KEGIATAN	INDIKATOR KINERJA PROGRAM/KEGIATAN	KODE				URUSAN/BIDANG URUSAN/PROGRAM/KEGIATAN/SUB KEGIATAN	INDIKATOR KINERJA PROGRAM/KEGIATAN	RENCANA TAHUN 2021			CATATAN PENTING	PRAKIRAAN MAJU 2022		
													LOKASI	TARGET CAPAIAN KINERJA	KEBUTUHAN PAGU INDIKATIF		TARGET CAPAIAN KINERJA	KEBUTUHAN PAGU INDIKATIF	
1	5	01	01		SEKRETARIAT DAERAH														
	5	01	01	22	Program Fasilitasi dan Koordinasi Kebijakan StrategisPerekonomian Daerah	% Kebijakan Strategis Perekonomian yang difasilitasi	4	01	03			Program Perekonomian dan Pembangunan	% Kebijakan Strategis Perekonomian yang difasilitasi	Kabupaten Lamongan					
								4	01	03	2.01	Evaluasi Pelaksanaan Kebijakan Perekonomian	% Evaluasi Kebijakan Perekonomian yang difasilitasi	Kabupaten Lamongan					
	5	01	01	22	006	Pemantauan dan Evaluasi atas Pelaksanaan Ketentuan Peraturan Perundang-undangan di Bidang Cukai	Jumlah Dokumen Evaluasi Program DBHCHT	4	01	03	2.01	01	Koordinasi, Sinkronisasi dan Evaluasi Kebijakan Pengelolaan BUMD dan BLUD	Jumlah Rakor Evaluasi dan Monitoring Beras ASN dan Jumlah BUMD yang difasilitasi Pengembangan Usahanya,	Kabupaten Lamongan	4 Rakor Evaluasi, dan 4 Monitoring Beras ASN dan 4 BUMD	600,000,000	4 Rakor Evaluasi, dan 4 Monitoring Beras ASN dan 4 BUMD	726,000,000
													Jumlah Pegawai BUMD yang mengikuti Bimtek SDM,		105 Orang,		105 Orang,		
													Pembinaan Sistem Pengelolaan Keuangan BUMD,						
													Bimtek Perpajakan						
													Jumlah SOP yang tersusun untuk BUMD		1 SOP		1 SOP		
5	01	01	22	009	Stabilisasi Perekonomian Kabupaten Lamongan	Jumlah Pelaksanaan TPID, Jumlah Fasilitasi Pengembangan Mitra BUMDes, Event Yang difasilitasi, Inventarisasi Data Laporan Nasabah Penerima KUR	4	01	03	2.01	02	Pengendalian dan Distribusi Perekonomian	Jumlah Dokumen Evaluasi Program DBHCHT, Jumlah Pelaksanaan TPID,	Kabupaten Lamongan	1 Dokumen	650,000,000	1 Dokumen	786,500,000	
															2 Kali High Level Meeting,		2 Kali High Level Meeting,		
															30 Kali Fasilitasi,		30 Kali Fasilitasi,		
5	01	01	22	014	Fasilitasi Pengembangan Usaha BUMD dan BLUD	Jumlah Rakor Evaluasi Beras ASN dan Jumlah BUMD yang difasilitasi Pengembangan Usahanya, Jumlah Pegawai BUMD yang mnegikuti BimtekSDM, Pembinaan Sistem Pengelolaan Keuangan BUMD, Bimtek Perpajakan dan Jumlah SOP yang	4	01	03	2.01	03	Perencanaan dan Pengawasan Ekonomi Mikro Kecil	Jumlah Sosialisasi Pedagang Kaki Lima	Kabupaten Lamongan	1 Sosialisasi	200,000,000	1 Sosialisasi	220,000,000	
													Jumlah Sosialisasi Industri Kecil Menengah		1 Bimtek		1 Bimtek		
													Jumlah Pelaku Ekonomi Kreatif yang terfasilitasi		25 Orang		25 Orang		
5	01	01	22	015	Monitoring Badan Usaha Milik Daerah (BUMD)	Jumlah Hasil Rakor Evaluasi Laporan Keuangan BUMD dan Pelaksanaan Monitoring BUMD													
5	01	01	22	018	Fasilitasi Pengembangan Ekonomi Mikro	Jumlah Sosialisasi Pedagang Kaki Lima, Jumlah Sosialisasi Industri Kecil Menengah													

NO	KODE				URUSAN/BIDANG URUSAN/PROGRAM/KEGIATAN/	INDIKATOR KINERJA PROGRAM/KEGIATAN	KODE				URUSAN/BIDANG URUSAN/PROGRAM/KEGIATAN/SUB KEGIATAN	INDIKATOR KINERJA PROGRAM/KEGIATAN	RENCANA TAHUN 2021			CATATAN PENTING	PRAKIRAAN MAJU 2022		
													LOKASI	TARGET CAPAIAN KINERJA	KEBUTUHAN PAGU INDIKATIF		TARGET CAPAIAN KINERJA	KEBUTUHAN PAGU INDIKATIF	
	5	01	01	22	019	Fasilitasi Pengembangan Ekonomi Kreatif	Jumlah Pelaku Ekonomi Kreatif yang difasilitasi												
																	1,450,000,000		1,732,500,000
	03	01	16			Program Fasilitasi dan Koordinasi Kebijakan Strategis Kerjasama Daerah dan Pengembangan BUMD	% Kebijakan Strategis Kerjasama Daerah dan Pengembangan BUMD yang difasilitasi					Program Fasilitasi dan Koordinasi Kebijakan Strategis Kerjasama Daerah dan Pengembangan BUMD	% Kebijakan Strategis Kerjasama Daerah dan Pengembangan BUMD yang difasilitasi						

PERMENDAGRI 13/RPJM/RENSTRA/RENJA				PERMENDAGRI 90 TAHUN 2019								
NO	KODE	URUSAN/BIDANG URUSAN/PROGRAM/KEGIATAN/ EGIATAN/	INDIKATOR KINERJA PROGRAM/KEGIATAN	KODE	URUSAN/BIDANG URUSAN/PROGRAM/KEGIATAN/SUB KEGIATAN	INDIKATOR KINERJA PROGRAM/KEGIATAN	RENCANA TAHUN 2021			CATATAN PENTING	PRAKIRAAN MAJU 2022	
							LOKASI	TARGET CAPAIAN KINERJA	KEBUTUHAN PAGU INDIKATIF		TARGET CAPAIAN KINERJA	KEBUTUHAN PAGU INDIKATIF
1	5 01 01 21	Program Fasilitasi dan Koordinasi Kebijakan Strategis Kesejahteraan Rakyat	Persentase kegiatan keagamaan dan Kemasyarakatan yang dibantu	4 01 02	Program Pemerintahan dan Kesejahteraan Rakyat	Persentase kegiatan Keagamaan dan Kemasyarakatan yang dibantu	Kabupaten Lamongan	100%	57,727,208,500	APBD	100%	63,499,929,350
	5 01 01 21 001	Fasilitasi Penyaluran Bantuan Kegiatan Bina Mental Spiritual	Jumlah kegiatan yang dilaksanakan	4 01 02 2.02	Evaluasi Pelaksanaan Kebijakan Kesejahteraan Rakyat		Kabupaten Lamongan					
	5 01 01 21 002	Fasilitasi Penyaluran Bantuan Kegiatan Kesejahteraan Sosial	Jumlah kegiatan yang dilaksanakan	4 01 02 2.02 01	Fasilitasi Pengelolaan Bina Mental Spiritual	Jumlah kegiatan Fasilitasi Penyaluran Bantuan Kegiatan Bina Mental dan Spiritual yang dilaksanakan	Kabupaten Lamongan	1 Kegiatan	48,917,208,500	APBD	1 Kegiatan	53,808,929,350
	5 01 01 21 003	Fasilitasi Penyaluran Bantuan Kegiatan Kesejahteraan Masyarakat	Jumlah kegiatan yang dilaksanakan			Jumlah kegiatan pembinaan keagamaan yang dilaksanakan		6 Kegiatan			6 Kegiatan	
	5 01 01 21 004	Penyaluran Bahan Makanan Pokok Bagi Masyarakat Kabupaten Lamongan	Jumlah kegiatan yang dilaksanakan			Jumlah Guru Ngaji yang mendapatkan pembinaan		11.000 Guru Ngaji			13.900 Guru Ngaji	
	5 01 01 21 010	Pemberangkatan dan Pemulangan Jamaah Haji	Jumlah Kegiatan yang dilaksanakan			Jumlah Takmir Masjid yang mendapatkan pembinaan		2.100 Takmir Masjid			2.450 Takmir Masjid	
	5 01 01 21 011	Pembinaan Keagamaan Kabupaten Lamongan	Jumlah Kegiatan yang dilaksanakan			Jumlah Imam Musholla yang mendapatkan pembinaan		4.900 Imam Musholla			4.900 Imam Musholla	
			Jumlah Guru Ngaji yang mendapatkan pembinaan			Jumlah Modin yang mendapatkan pembinaan		2.300 Modin			2.300 Modin	
			Jumlah Ta'mir Masjid yang mendapatkan pembinaan			Jumlah Penyelenggara Pendidikan Pondok Pesantren yang mendapatkan pembinaan		450 Penyelenggara Pendidikan Ponpes			500 Penyelenggara Pendidikan Ponpes	
			Jumlah Imam Musholla yang mendapatkan pembinaan			Jumlah pengurus Gereja Katolik dan Protestan yang mendapatkan pembinaan		16 Orang			16 Orang	
			Jumlah Modin yang mendapatkan pembinaan			Jumlah pengurus Pure yang mendapatkan pembinaan		1 Orang			1 Orang	
			Jumlah Penyelenggara Pendidikan Ponpes yang mendapatkan pembinaan			Jumlah kegiatan PHBI yang dilaksanakan		5 Kegiatan			6 Kegiatan	

						Jumlah peserta pelatihan Hisab dan Rukyat yang difasilitasi	300 Peserta		300 Peserta										
						Jumlah Lembaga Keagamaan dan Tempat- tempat Ibadah yang menerima bantuan hibah	797 Lembaga		797 Lembaga										
						Jumlah lembaga Pondok Pesantren, Madin dan TPQ/ TPA yang menerima bantuan hibah	411 Lembaga		411 Lembaga										
						Jumlah kegiatan Pemberangkatan dan Pemulangan Jamaah Haji yang dilaksanakan	2 Kegiatan		2 Kegiatan										
						Jumlah kegiatan Safari Ramadhan yang dilaksanakan	1 Kegiatan		1 Kegiatan										
					Jumlah Pengurus Gereja Katolik dan Protestan yang mendapatkan pembinaan	Jumlah kegiatan Pembinaan Penghafal Al- Qur'an Kabupaten Lamongan yang dilaksanakan	1 Kegiatan		1 Kegiatan										
					Jumlah Pengurus Pure yang mendapatkan pembinaan	Jumlah kegiatan Fasilitasi Penyaluran Bantuan Kegiatan Kesejahteraan Sosial yang dilaksanakan	Kabupaten Lamongan	1 Kegiatan	8,270,000,000	APBD	1 Kegiatan	9,097,000,000							
5	01	01	21	012	Penyelenggaraan Safari Ramadhan	Jumlah Kegiatan yang dilaksanakan		3 Kegiatan			3 Kegiatan								
								290 Lembaga			290 Lembaga								
5	01	01	21	013	Pelaksanaan Peringatan Hari Besar Islam	Jumlah Kegiatan yang dilaksanakan													
5	01	01	21	014	Pembinaan Penghafal Al-Qur'an Kabupaten Lamongan.	Jumlah Kegiatan yang dilaksanakan	4	01	02	2.02	03	Evaluasi, Pelaksanaan Kebijakan dan Capaian Kinerja terkait Kesejahteraan Masyarakat	Jumlah kegiatan Fasilitasi Penyaluran Bantuan Kegiatan Kesejahteraan Masyarakat yang dilaksanakan	Kabupaten Lamongan	1 Kegiatan	540,000,000	APBD	1 Kegiatan	594,000,000
5	01	01	21	015	Fasilitasi Penyelenggaraan Hisab dan Rukyat	Jumlah peserta pelatihan Hisab dan rukyat yang difasilitasi		1 Lembaga				1 Lembaga							
5	01	01	21	016	Fasilitasi Rencana Aksi Nasional Pencegahan dan Pemberantasan Penggunaan Peredaran Gelap Narkoba	Jumlah peserta Rencana Aksi Nasional Pencegahan dan Pemberantasan Penggunaan Peredaran Gelap Narkoba yang difasilitasi.		12 Lembaga				20 Lembaga							

NO	PERMENDAGRI 13/RP/JMD/RENSTRA/RENJA				PERMENDAGRI 90 TAHUN 2019							
	KODE	URUSAN/BIDANG/URUSAN PEROGAM/KEGIATAN	INDIKATOR KERJA PROGRAM/KEGIATAN	KODE	URUSAN/BIDANG/URUSAN PEROGAM/KEGIATAN	INDIKATOR KERJA PROGRAM/KEGIATAN	LOKASI	RENCANA TAHUN 2021		CATATAN PENTING	PRAKIRAAN MAJU 2022	
								TARGET CAPAIAN KINERJA	KEBUTUHAN PAGU INDIKATIF		TARGET CAPAIAN KINERJA	KEBUTUHAN PAGU INDIKATIF
	5 01 01		Sekretariat Daerah	4 01 03	Program Perekonomian dan Pembangunan							
	5 01 01 30		Fasilitasi Dan Koordinasi Kebijakan Strategis Bidang Sumber Daya Alam	4 01 03 2:04	Pemantauan Kebijakan Terkait Sumber Daya Alam	Prosentase Kebijakan strategis Bidang Perekonomian yang difasilitasi						
	5 01 01 30 001		Fasilitasi dan Koordinasi Bidang Pertanian	4 01 03 2:04 01	Koordinasi, Sinkronisasi dan Evaluasi Kebijakan Pertanian, Kehutanan, Kelautan dan Perikanan	Jumlah Peserta Sosialisasi Buku Pedoman Intensifikasi Pertanian	Kab. LMG	100 Peserta	230,000,000		90 Peserta	253,000,000
						Jumlah Peserta Sosialisasi Kebijakan Harga Pemerintah	Kab. LMG	3 Kali			4 kali	
						Jumlah Monitoring dan Evaluasi Penggunaan Pupuk Bersubsidi	Kab. LMG	2 kali			2 kali	
						Jumlah Laporan Kebijakan Ketahanan Pangan	Kab. LMG	20 LMDH			20 LMDH	
						Jumlah LMDH yang difasilitasi Pengembangan Pemberdayaan Hutan Bersama Masyarakat						
	5 01 01 30 003		Fasilitasi dan Koordinasi di Bidang Pertambangan Mineral Batuan	4 01 03 2:04 02	Koordinasi, Sinkronisasi dan Evaluasi Kebijakan Pertambangan dan Lingkungan Hidup	Jumlah Dokumen Inventarisasi Data Kerusakan Lahan akibat Pertambangan	Kab. LMG	1 Dokumen	200,000,000		1 Dokumen	220,000,000
							Kab. LMG	250 orang			1 Dokumen	
							Kab. LMG	16 Kali			6 Kali	
	5 01 01 30 004		Fasilitasi dan Pemantauan Pemanfaatan Energi	4 01 03 2:04 03	Koordinasi, Sinkronisasi dan Evaluasi Kebijakan Energi dan Air	Jumlah Fasilitasi Pelaksanaan Konversi Energi	Kab. LMG	1 Dokumen	379,030,000		1 Dokumen	416,933,000
						Monitoring Pengendalian Energi Bersubsidi	Kab. LMG	4 kali			6 lokasi	

PERMENDAGRI 13/RPJM/RENSTRA/RENJA				PERMENDAGRI 90 TAHUN 2019											
NO	KODE	URUSAN/BIDANG URUSAN/PROGRAM/KEGIATAN/	INDIKATOR KINERJA PROGRAM/KEGIATAN	KODE			URUSAN/BIDANG URUSAN/PROGRAM/KEGIATAN/SUB KEGIATAN	INDIKATOR KINERJA PROGRAM/KEGIATAN	RENCANA TAHUN 2021			CATATAN PENTING	PRAKIRAAN MAJU 2022		
									LOKASI	TARGET CAPAIAN KINERJA	KEBUTUHAN PAGU INDIKATIF		TARGET CAPAIAN KINERJA	KEBUTUHAN PAGU INDIKATIF	
1	5 01 01	Program Fasilitasi dan Koordinasi Kebijakan Daerah dalam Lingkup Penyelenggaraan Kerja Sama	Prosentase Kegiatan Strategi Tata Pemerintahan yang ditindaklanjuti	4	01	02	Program Pemerintahan dan Kesejahteraan Rakyat	Prosentase kegiatan strategi Tata Pemerintahan yang ditindaklanjuti	Kab. Lamongan	100%	Rp 710,000,000		100%	Rp 781,000,000	
									Kab. Lamongan	100%	Rp 710,000,000		100%	Rp 781,000,000	
									Kab. Lamongan	144 Orang	Rp 350,000,000		144 Orang	Rp 385,000,000	
									Kab. Lamongan	1 Kegiatan			1 Kegiatan		
									Kab. Lamongan	1 Kegiatan			1 Kegiatan		
2	5 01 01 29	Fasilitasi dan koordinasi kerja sama luar negeri dan antar lembaga	jumlah fasilitasi dan koordinasi kerja sama luar negeri dan antar lembaga yang terwujud	4	01	02	2.04	02	Fasilitasi Kerja Sama Luar Negeri	jumlah fasilitasi dan koordinasi kerja sama luar negeri yang terwujud	Kab. Lamongan	1 Kegiatan	Rp 160,000,000	1 Kegiatan	Rp 176,000,000
											Kab. Lamongan	144 Orang		144 Orang	
3	5 01 01 29	Peningkatan kapasitas SDM Aparatur Perangkat Daerah dalam penyelenggaraan kerja sama luar negeri dan antar lembaga	jumlah aparatur perangkat daerah yang mengikuti peningkatan kapasitas SDM dalam penyelenggaraan kerja sama luar negeri dan antar lembaga	4	01	02	2.04	03	Evaluasi Pelaksanaan Kerja Sama	jumlah monitoring, evaluasi dan pelaporan pelaksanaan kerja sama yang dimonitoring, evaluasi dan pelaporan yang terwujud	Kab. Lamongan	1 Kegiatan	Rp 200,000,000	1 Kegiatan	Rp 220,000,000
4	5 01 01 29	Monitoring, evaluasi dan pelaporan pelaksanaan kerja sama	jumlah monitoring, evaluasi dan pelaporan pelaksanaan kerja sama yang dimonitoring, evaluasi dan pelaporan yang terwujud	4	01	02	2.04	03	Evaluasi Pelaksanaan Kerja Sama	jumlah monitoring, evaluasi dan pelaporan pelaksanaan kerja sama yang dimonitoring, evaluasi dan pelaporan yang terwujud	Kab. Lamongan	1 Kegiatan	Rp 200,000,000	1 Kegiatan	Rp 220,000,000
											Kab. Lamongan	1 perbup		1 perbup	
5	5 01 01 29	Fasilitasi perumusan kebijakan kerja sama daerah	jumlah perumusan kebijakan kerja sama daerah yang ditindaklanjuti	4	01	02	2.04	03	Evaluasi Pelaksanaan Kerja Sama	jumlah perumusan kebijakan kerja sama daerah yang ditindaklanjuti	Kab. Lamongan	1 perbup		1 perbup	

PERMENDAGRI 13/RPJM/RENSTRA/RENJA				PERMENDAGRI 90 TAHUN 2019								
NO	KODE	URUSAN/BIDANG URUSAN/PROGRAM/KEGIATAN/ TAN/	INDIKATOR KINERJA PROGRAM/KEGIATAN	KODE	URUSAN/BIDANG URUSAN/PROGRAM/KEGIATAN/SUB KEGIATAN	INDIKATOR KINERJA PROGRAM/KEGIATAN	RENCANA TAHUN 2021			CATATAN PENTING	PRAKIRAAN MAJU 2022	
							LOKASI	TARGET CAPAIAN KINERJA	KEBUTUHAN PAGU INDIKATIF		TARGET CAPAIAN KINERJA	KEBUTUHAN PAGU INDIKATIF
5. 01. 01. 27.		PROGRAM FASILITASI DAN KOORDINASI KEBIJAKAN STRATEGIS BIDANG KEORGANISASIAN	PROSENTASE KEBUAKAN STRATEGIS BIDANG KEORGANISASIAN YANG DITINDAK LANJUTI	4 1 4	PROGRAM ADMINISTRASI UMUM	PROSENTASE KEBUAKAN STRATEGIS BIDANG ADMINISTRASI UMUM YANG DITINDAKLANJUTI	ASISTEM ADMINISTRASI UMUM	100%			100%	
				4 1 4 2.02	PENATAAN ORGANISASI	PROSENTASE PERANGKAT DAERAH YANG DIBENTUK SESUAI KEBUTUHAN DAN PERATURAN PERUNDANG-UNDANGAN	BAG. ORGANISASI	100%	2,415,000,000		100%	2,415,000,000
					NILAI IKM SESUAI TARGET	81.76		81.76				
					PRESENTASE PERANGKAT DAERAH YANG MENERAPKAN SAKIP SESUAI PEDOMAN	100%		100%				
5. 01. 01. 27.	001	PENINGKATAN KAPASITAS KELEMBAGAAN	JUMLAH PERATURAN BUPATI SOTK PERANGKAT DAERAH SESUAI KETENTUAN	4 1 4 2.02 1	PENGELOLAAN KELEMBAGAAN DAN ANALISIS JABATAN	JUMLAH PERATURAN BUPATI SOTK PERANGKAT DAERAH SESUAI KETENTUAN	BAG. ORGANISASI	63 DOKUMEN	538,000,000		63 DOKUMEN	538,000,000
5. 01. 01. 27.	003	PENYUSUNAN INSTRUMEN ANALISIS JABATAN	JUMLAH DOKUMEN ANJAB DAN ABK YANG SESUAI KETENTUAN			JUMLAH DOKUMEN ANJAB DAN ABK YANG SESUAI KETENTUAN		2 DOKUMEN		2 DOKUMEN		
5. 01. 01. 27.	010	PENINGKATAN DAN PEMBINAAN PELAYANAN PUBLIK	JUMLAH DOKUMEN IKM			JUMLAH DOKUMEN IKM		1 DOKUMEN		1 DOKUMEN		
			JUMLAH PERANGKAT DAERAH YANG SOP PELAYANANNYA SESUAI KETENTUAN	4 1 4 2.02 2	FASILITASI PELAYANAN PUBLIK DAN TATA LAKSANA	JUMLAH PERANGKAT DAERAH YANG SOP PELAYANANNYA SESUAI KETENTUAN	BAG. ORGANISASI	10 PERANGKAT DAERAH	592,000,000		10 PERANGKAT DAERAH	592,000,000
5. 01. 01. 27.	004	PEMANTAPAN BIDANG KETATALAKSANAAN	JUMLAH PERANGKAT DAERAH YANG TATA NASKAH DINASNYA SESUAI KETENTUAN	JUMLAH PERANGKAT DAERAH YANG TATA NASKAH DINASNYA SESUAI KETENTUAN	63 PERANGKAT DAERAH	63 PERANGKAT DAERAH						
5. 01. 01. 27.	007	PENYUSUNAN PERJANJIAN KINERJA DAN LAPORAN KINERJA	JUMLAH DOKUMEN PERJANJIAN KINERJA DAN LAPORAN KINERJA INSTANSI PEMERINTAH	4 1 4 2.02 3	PENINGKATAN KINERJA DAN REFORMASI BIROKRASI	JUMLAH DOKUMEN PERJANJIAN KINERJA DAN LAPORAN KINERJA INSTANSI PEMERINTAH	BAG. ORGANISASI	2 DOKUMEN	1,285,000,000		2 DOKUMEN	1,285,000,000
5. 01. 01. 27.	008	TAHAPAN PELAKSANAAN REFORMASI BIROKRASI	JUMLAH DOKUMEN REFORMASI BIROKRASI YANG DISUSUN SESUAI KETENTUAN			JUMLAH DOKUMEN REFORMASI BIROKRASI YANG DISUSUN SESUAI KETENTUAN		1 DOKUMEN		1 DOKUMEN		
5. 01. 01. 27.	013	PEMANTAPAN SISTEM AKUNTABILITAS INSTANSI PEMERINTAH KABUPATEN	JUMLAH PERANGKAT DAERAH YANG MENERAPKAN SAKIP SESUAI KETENTUAN			JUMLAH PERANGKAT DAERAH YANG MENERAPKAN SAKIP SESUAI KETENTUAN		63 PERANGKAT DAERAH		63 PERANGKAT DAERAH		

PERMENDAGRI 13/RP/JMD/RENSTRA/RENJA					PERMENDAGRI 90 TAHUN 2019														
NO	KODE				URUSAN/BIDANG URUSAN/PROGRAM/KEGIATAN/ AN/	INDIKATOR KINERJA PROGRAM/KEGIATAN	KODE				URUSAN/BIDANG URUSAN/PROGRAM/KEGIATAN/SUB KEGIATAN	INDIKATOR KINERJA PROGRAM/KEGIATAN	RENCANA TAHUN 2021			CATATAN PENTING	PRAKIRAAN MAJU 2022		
													LOKASI	TARGET CAPAIAN KINERJA	KEBUTUHAN PAGU INDIKATIF		TARGET CAPAIAN KINERJA	KEBUTUHAN PAGU INDIKATIF	
5	01	01	17		Program Penataan Peraturan perundang-undangan	Prosentase Regulasi yang ditetapkan	4	01	02			Pemerintahan dan Kesejahteraan Rakyat	1. Prosentase regulasi yang ditetapkan 2. Prosentase kasus hukum yang diselesaikan	Kab. Lamongan	100%	1,850,000,000		100%	2,035,000,000
5	01	01	17	07	Keg. Penyusunan Rancangan Peraturan Daerah	Jumlah rancangan Perda yang diajukan ke DPRD dan ditetapkan sebagai Perda	4	01	02	2.03		Koordinasi Penyusunan Kebijakan Daerah	Prosentase Penyusunan Kebijakan Daerah yang ditindaklanjuti	Kab. Lamongan	100%	1,850,000,000		100%	2,035,000,000
5	01	01	17	05	Keg. Bimbingan Teknis Penyusunan Peraturan Perundang-undangan	Jumlah Peserta Bimbingan Teknis penyusunan peraturan perundang-undangan	4	01	02	2.03	01	Fasilitasi Produk Hukum Daerah	Jumlah rancangan Perda yang diajukan ke DPRD dan ditetapkan sebagai Perda	Kab. Lamongan	17 Perda	625,000,000		17 Perda	687,500,000
5	01	01	17	02	Keg. Bimbingan Teknis Ke PPAT an	Jumlah peserta Bimtek ke PPAT an							Jumlah Rancangan Produk Hukum yang diajukan ke Bupati/Sekda dan ditetapkan menjadi produk hukum	Kab. Lamongan	475 produk Hukum			475 produk Hukum	
5	01	01	17	04	Keg. Penyuluhan dan Pembinaan Desa Sadar Hukum	Jumlah peserta penyuluhan dan pembinaan Desa Sadar Hukum							Jumlah Peserta Bimbingan Teknis penyusunan peraturan perundang-undangan	Kab. Lamongan	100 Orang			100 Orang	
5	01	01	17	01	Keg. Publikasi Peraturan Perundang-undangan	Jumlah buku yang didokumentasikan dalam Lembaran Daerah dan Berita Daerah	4	01	02	2.03	02	Fasilitasi Bantuan Hukum	Jumlah Kasus yang diselesaikan	Kab. Lamongan	3 Kasus	650,000,000		3 Kasus	715,000,000
5	01	01	17	03	Keg. Sosialisasi Produk Perundang-undangan	Jumlah Peserta Sosialisasi							Jumlah peserta Bimtek ke PPAT an	Kab. Lamongan	100 Orang			100 Orang	
5	01	01	17	06	Keg. Jaringan Dokumentasi dan Informasi Hukum	Jumlah Produk Hukum yang didokumentasikan ke website JDIIH							Jumlah peserta penyuluhan dan pembinaan Desa Sadar Hukum	Kab. Lamongan	480 Orang			480 Orang	
5	01	01	20		Program Penanganan Kasus	Prosentase Kasus yang diselesaikan	4	01	02	2.03	03	Pendokumentasian Produk Hukum dan Pengelolaan Informasi Hukum	Jumlah buku yang didokumentasikan dalam Lembaran Daerah dan Berita Daerah	Kab. Lamongan	200 Buku LD dan 200 Buku BD	575,000,000		200 Buku LD dan 200 Buku BD	632,500,000
5	01	01	20	01	Keg. Penanganan Kasus Pengaduan di Lingkungan Pemkab. Lamongan	Jumlah Kasus yang diselesaikan							Jumlah Peserta Sosialisasi	Kab. Lamongan	240 Orang			240 Orang	
													Jumlah Produk Hukum yang didokumentasikan ke website JDIIH	Kab. Lamongan	50 Produk Hukum			50 Produk Hukum	

PERMENDAGRI 13/RP/JMD/RENSTRA/RENJA					PERMENDAGRI 90 TAHUN 2019														
NO	KODE				URUSAN/BIDANG URUSAN/PROGRAM/KEGIATAN/ AN/	INDIKATOR KINERJA PROGRAM/KEGIATAN	KODE				URUSAN/BIDANG URUSAN/PROGRAM/KEGIATAN/SUB KEGIATAN	INDIKATOR KINERJA PROGRAM/KEGIATAN	RENCANA TAHUN 2021			CATATAN PENTING	PRAKIRAAN MAJU 2022		
													LOKASI	TARGET CAPAIAN KINERJA	KEBUTUHAN PAGU INDIKATIF		TARGET CAPAIAN KINERJA	KEBUTUHAN PAGU INDIKATIF	
5	01	01	17		Program Penataan Peraturan perundang-undangan	Prosentase Regulasi yang ditetapkan	4	01	02			Pemerintahan dan Kesejahteraan Rakyat	1. Prosentase regulasi yang ditetapkan 2. Prosentase kasus hukum yang diselesaikan	Kab. Lamongan	100%	1,850,000,000		100%	2,035,000,000
5	01	01	17	07	Keg. Penyusunan Rancangan Peraturan Daerah	Jumlah rancangan Perda yang diajukan ke DPRD dan ditetapkan sebagai Perda	4	01	02	2.03		Koordinasi Penyusunan Kebijakan Daerah	Prosentase Penyusunan Kebijakan Daerah yang ditindaklanjuti	Kab. Lamongan	100%	1,850,000,000		100%	2,035,000,000
5	01	01	17	05	Keg. Bimbingan Teknis Penyusunan Peraturan Perundang-undangan	Jumlah Peserta Bimbingan Teknis penyusunan peraturan perundang-undangan	4	01	02	2.03	01	Fasilitasi Produk Hukum Daerah	Jumlah rancangan Perda yang diajukan ke DPRD dan ditetapkan sebagai Perda	Kab. Lamongan	17 Perda	625,000,000		17 Perda	687,500,000
5	01	01	17	02	Keg. Bimbingan Teknis Ke PPAT an	Jumlah peserta Bimtek ke PPAT an							Jumlah Rancangan Produk Hukum yang diajukan ke Bupati/Sekda dan ditetapkan menjadi produk hukum	Kab. Lamongan	475 produk Hukum			475 produk Hukum	
5	01	01	17	04	Keg. Penyuluhan dan Pembinaan Desa Sadar Hukum	Jumlah peserta penyuluhan dan pembinaan Desa Sadar Hukum							Jumlah Peserta Bimbingan Teknis penyusunan peraturan perundang-undangan	Kab. Lamongan	100 Orang			100 Orang	
5	01	01	17	01	Keg. Publikasi Peraturan Perundang-undangan	Jumlah buku yang didokumentasikan dalam Lembaran Daerah dan Berita Daerah	4	01	02	2.03	02	Fasilitasi Bantuan Hukum	Jumlah Kasus yang diselesaikan	Kab. Lamongan	3 Kasus	650,000,000		3 Kasus	715,000,000
5	01	01	17	03	Keg. Sosialisasi Produk Perundang-undangan	Jumlah Peserta Sosialisasi							Jumlah peserta Bimtek ke PPAT an	Kab. Lamongan	100 Orang			100 Orang	
5	01	01	17	06	Keg. Jaringan Dokumentasi dan Informasi Hukum	Jumlah Produk Hukum yang didokumentasikan ke website JDIIH							Jumlah peserta penyuluhan dan pembinaan Desa Sadar Hukum	Kab. Lamongan	480 Orang			480 Orang	
5	01	01	20		Program Penanganan Kasus	Prosentase Kasus yang diselesaikan	4	01	02	2.03	03	Pendokumentasian Produk Hukum dan Pengelolaan Informasi Hukum	Jumlah buku yang didokumentasikan dalam Lembaran Daerah dan Berita Daerah	Kab. Lamongan	200 Buku LD dan 200 Buku BD	575,000,000		200 Buku LD dan 200 Buku BD	632,500,000
5	01	01	20	01	Keg. Penanganan Kasus Pengaduan di Lingkungan Pemkab. Lamongan	Jumlah Kasus yang diselesaikan							Jumlah Peserta Sosialisasi	Kab. Lamongan	240 Orang			240 Orang	
													Jumlah Produk Hukum yang didokumentasikan ke website JDIIH	Kab. Lamongan	50 Produk Hukum			50 Produk Hukum	

PERMENDAGRI 13/RPJMD/RENSTRA/RENJA				PERMENDAGRI 90 TAHUN 2019														
NO	KODE			URUSAN/BIDANG URUSAN/PROGRAM/KEG IATAN/	INDIKATOR KINERJA PROGRAM/KEGIATAN	KODE			URUSAN/BIDANG URUSAN/PROGRAM/KEG IATAN/SUB KEGIATAN	INDIKATOR KINERJA PROGRAM/KEGIATAN	RENCANA TAHUN 2021			CATATAN PENTING	PRAKIRAAN MAJU 2022			
											LOKASI	TARGET CAPAIAN KINERJA	KEBUTUHAN PAGU INDIKATIF		TARGET CAPAIAN KINERJA	KEBUTUHAN PAGU INDIKATIF		
1.	5	01	01	18	Program Fasilitas dan Koordinasi Kebijakan Strategis Tata Pemerintahan	Presentase kebijakan strategis tata pemerintahan yang ditindaklanjuti	4	01	00		Program Pemerintahan dan Kesejahteraan Rakyat	Presentase kebijakan strategis tata pemerintahan yang ditindaklanjuti	Kab. Lamongan	100%	2,595,000,000.00		100%	2,545,000,000.00
	5	01	01	18	06 Kegiatan : Pelaksanaan Hari Jadi Propinsi Jawa Timur	Jumlah kegiatan peringatan hari jadi propinsi Jawa Timur	4	01	02	2.01	Administrasi Tata Pemerintahan	Presentase Administrasi Tata Pemerintahan Yang Ditindaklanjuti	Kab. Lamongan	100%	2,595,000,000.00		100%	2,545,000,000.00
	5	01	01	18	11 Kegiatan : Penyusunan Laporan dan Program pada Bagian Pemerintahan Setda Kabupaten Lamongan	Jumlah dokumen laporan kinerja Bagian Pemerintahan	4	01	02	2.01	01 Penataan Administrasi Pemerintahan	Jumlah rapat Forum Komunikasi Pimpinan Daerah	Kab. Lamongan	12 kegiatan	1,025,000,000.00		12 kegiatan	975,000,000.00
	5	01	01	18	22 Kegiatan : Fasilitasi Perumusan Kebijakan Pengembangan Otonomi Daerah	Jumlah perumusan kebijakan pengembangan otonomi daerah yang ditindaklanjuti							Kab. Lamongan	5 kegiatan			5 kegiatan	
	5	01	01	18	25 Kegiatan : Fasilitasi dan Koordinasi Penyusunan Kebijakan Administrasi Kewilayahan	Jumlah kebijakan administrasi kewilayahan yang ditindaklanjuti							Kab. Lamongan	1 kegiatan			1 kegiatan	
	5	01	01	18	26 Kegiatan : Fasilitasi dan Evaluasi Penyelenggaraan Pemerintahan Kecamatan dan Kelurahan	Jumlah penyelenggaraan pemerintahan kecamatan dan kelurahan yang ditindaklanjuti	4	01	02	2.01	02 Pengelolaan Administrasi Kewilayahan	Jumlah kebijakan administrasi kewilayahan yang ditindaklanjuti	Kab. Lamongan	2 kegiatan	905,000,000.00		2 kegiatan	905,000,000.00
	5	01	01	18	27 Kegiatan : Fasilitasi dan Koordinasi Perumusan Kebijakan Penyelenggaraan Pemerintahan Umum di Kecamatan dan Kelurahan	Jumlah rumusan kebijakan yang dihasilkan							Kab. Lamongan	4 kegiatan			4 kegiatan	
	5	01	01	18	28 Kegiatan : Fasilitasi dan Koordinasi Forum Komunikasi Pimpinan Daerah	Jumlah rapat Forum Komunikasi Pimpinan Daerah							Kab. Lamongan	4 rumusan			4 rumusan	
	5	01	01	18	29 Kegiatan : Fasilitasi Pembinaan, Pengamanan dan Ketertiban Wilayah	Jumlah fasilitasi pembinaan, pengamanan dan ketertiban wilayah	4	01	02	2.01	03 Fasilitasi Pelaksanaan Otonomi Daerah	Jumlah kegiatan peringatan hari jadi propinsi Jawa Timur	Kab. Lamongan	1 kegiatan	665,000,000.00		1 kegiatan	665,000,000.00
	5	01	01	18	30 Kegiatan : Fasilitasi dan Koordinasi Penyelenggaraan Tugas Umum Pemerintahan	Jumlah kegiatan penyelenggaraan tugas umum pemerintahan							Kab. Lamongan	4 dokumen			4 dokumen	
	5	01	01	18	31 Kegiatan : Fasilitasi Penyusunan Pelaporan Pemerintahan Daerah	Jumlah pelaporan pengembangan otonomi daerah yang ditindaklanjuti							Kab. Lamongan	2 kegiatan			2 kegiatan	

										Jumlah Hasil Rakor Evaluasi Laporan Keuangan BUMD	Kabupaten Lamongan	12 Hasil Rakor				12 Hasil Rakor	
										Pelaksanaan Monitoring BUMD	Kabupaten Lamongan	20 Kali Monitoring				20 Kali Monitoring	
										Jumlah Dokumen Evaluasi Program DBHCHT,	Kabupaten Lamongan	2 Kali High Level Meeting,	650,000,000.00			2 Kali High Level Meeting,	786,500,000.00
										Jumlah Pelaksanaan TPID,	Kabupaten Lamongan	1 Dokumen				1 Dokumen	
										Jumlah Fasilitas Pengembangan Mitra BUMDes,	Kabupaten Lamongan	2 Kali Fasilitas,				2 Kali Fasilitas,	
										Event Yang difasilitasi,	Kabupaten Lamongan	30 Kali Fasilitas,				30 Kali Fasilitas,	
										Inventarisasi Data Laporan Nasabah Penerima KUR	Kabupaten Lamongan	2 Laporan				2 Laporan	
										Jumlah Rakor Evaluasi Beras ASN dan Jumlah BUMD yang difasilitasi Pengembangan Usahanya, Jumlah Pegawai BUMD yang mengikuti BimtekSDM, Pembinaan Sistem Pennoalolaan	Kabupaten Lamongan	1 Sosialisasi	200,000,000.00			1 Sosialisasi	139,150,000.00
										Jumlah Sosialisasi Industri Kecil Menengah	Kabupaten Lamongan	1 Sosialisasi				1 Sosialisasi	
										Jumlah Pelaku Ekonomi Kreatif yang terfasilitasi	Kabupaten Lamongan	25 Orang				25 Orang	
										Monitoring Badan Usaha Milik Daerah (BUMD)							
										Fasilitasi Pengembangan Ekonomi Mikro							
										Fasilitasi Pengembangan Ekonomi Kreatif							
6.	4	01	03	2.02						Program Fasilitasi dan Koordinasi Kebijakan Strategis dan Evaluasi Pembangunan Daerah		% Kegiatan Yang dikendalikan dan Dievaluasi					
										Program Perekonomian Dan Pembangunan	Kabupaten Lamongan	100%	2,000,000,000.00			100%	2,100,000,000.00
										Administrasi Pembangunan	Kabupaten Lamongan	4 dokumen	-	-		4 dokumen	-
	4	01	03	2.02	01					Fasilitasi Penyusunan program pembangunan	Kabupaten Lamongan	2 dokumen	425,000,000.00			2 dokumen	446,250,000.00
	4	01	03	2.02	02					Pengendalian dan Evaluasi Program Pembangunan	Kabupaten Lamongan	90%	785,000,000.00			91%	824,250,000.00
	4	01	03	2.02	02					Peningkatan Kapasitas Pengelola Pembangunan		80%				81%	

4	01	03	2.02	03	Monitoring, Evaluasi dan Pelaporan Pembangunan Daerah	Jumlah laporan realisasi keuangan yang dievaluasi dan dimonitoring							Pengelolaan, Evaluasi dan Pelaporan Pelaksanaan Pembangunan	Prosentase OPD yang Update/Input TEPRRA yang sesuai ketentuan	Kabupaten Lamongan	90%	790,000,000.00		91%	829,500,000.00
4	01	03	2.02	03	Fasilitasi pelaporan e-monev	Jumlah OPD yang mengirimkan laporan TEPRRA yg sesuai ketentuan								Prosentase Laporan Realisasi Keuangan yang dievaluasi		90%			91%	
5	01	01	24		PROGRAM OPTIMALISASI	Prosentasi Pelayanan Pengadaan Barang dan							PROGRAM OPTIMALISASI	Prosentasi Pelayanan Pengadaan Barang dan	Kab. Lamongan	100%	1,133,711,000.00	APBD	100%	1,247,082,100.00
													Pengadaan Barang dan Jasa		Kab. Lamongan		1,133,711,000.00			1,247,082,100.00
5	01	01	24	005	Pengelolaan Pengadaan Barang/Jasa	Jumlah OPD yang mendapatkan Fasilitas Pengelolaan Pengadaan Barang/Jasa Pemerintah							Pengelolaan Pengadaan Barang/Jasa	Jumlah OPD yang mendapatkan Fasilitas Pengelolaan Pengadaan Barang/Jasa Pemerintah	Kab. Lamongan	76 OPD	558,711,000.00	APBD	76 OPD	614,582,100.00
5	01	01	24	006	Pembinaan dan Pendampingan Pelaku	Jumlah pelaku Pengadaan Barang/Jasa yang							Pembinaan dan Pendampingan Pelaku	Jumlah pelaku Pengadaan Barang/Jasa yang	Kab. Lamongan	225 Orang	225,000,000.00	APBD	225 Orang	247,500,000.00
						Jumlah Pengelola Pengadaan Barang/Jasa yang mendapatkan pembinaan								Jumlah Pengelola Pengadaan Barang/Jasa yang mendapatkan pembinaan	Kab. Lamongan	15 orang			15 orang	
5	01	01	24	007	Layanan Pengadaan Barang/Jasa Secara Elektronik (LPSE)	Jumlah OPD yang mendapatkan Layanan Sarana dan Prasarana LPSE.							Layanan Pengadaan Barang/Jasa Secara Elektronik (LPSE)	Jumlah OPD yang mendapatkan Layanan Sarana dan Prasarana LPSE.	Kab. Lamongan	76 OPD	350,000,000.00	APBD	76 OPD	385,000,000.00
7.	01	01	30		Fasilitasi Dan Koordinasi Kebijakan Strategis Bidang Sumber Daya Alam	Prosentase Kebijakan strategis Bidang Perekonomian yang difasilitasi	4	01	03	2:04			Pemantauan Kebijakan Terkait Sumber Daya Alam	Prosentase Kebijakan strategis Bidang Perekonomian yang difasilitasi			2,075,000,000.00			
5	01	01	30	001	Fasilitasi dan Koordinasi Bidang Pertanian	Jumlah Peserta Sosialisasi Buku Pedoman Intensifikasi Pertanian	4	01	03	2:04	01		Koordinasi, Sinkronisasi dan Evaluasi Kebijakan Pertanian, Kehutanan, Kelautan dan Perikanan	Jumlah Peserta Sosialisasi Kebijakan Pertanian, Kehutanan, Kelautan dan Perikanan	Kab. Lamongan	250 Peserta	600,000,000.00		250 Peserta	660,000,000.00
						Jumlah Peserta Sosialisasi Kebijakan Harga Pemerintah								Jumlah Monitoring dan Evaluasi Penggunaan Pupuk Bersubsidi	Kab. Lamongan	4 Kali			4 Kali	
						Jumlah Monitoring dan Evaluasi Penggunaan Pupuk Bersubsidi								Jumlah Koordinasi Kebijakan Ketahanan Pangan	Kab. Lamongan	2 kali			2 kali	
						Jumlah Laporan Kebijakan Ketahanan Pangan								Jumlah Peserta fasilitasi Pengembangan Pemberdayaan Hutan Bersama Masyarakat	Kab. Lamongan	20 LMDH			20 LMDH	
						Jumlah LMDH yang difasilitasi Pengembangan Pemberdayaan Hutan Bersama Masyarakat									Kab. Lamongan					
5	01	01	30	003	Fasilitasi dan Koordinasi di Bidang Pertambangan Mineral Batuan	Jumlah Dokumen Inventarisasi Data Kerusakan Lahan akibat Pertambangan	4	01	03	2:04	02		Koordinasi, Sinkronisasi dan Evaluasi Kebijakan Pertambangan dan Lingkungan Hidup	Jumlah Dokumen Evaluasi Pelaksanaan Pertambangan dan Lingkungan Hidup	Kab. Lamongan	1 Dokumen	625,000,000.00		1 Dokumen	687,500,000.00

																		Jumlah Peserta Koordinasi dan evaluasi Kebijakan Pertambangan dan Lingkungan Hidup	Kab. Lamongan	250 orang						250 orang	
																		Jumlah Monitoring Kegiatan Pertambangan dan Lingkungan Hidup	Kab. Lamongan	16 Kali						16 Kali	
	5	01	01	30	004	Fasilitasi dan Pemantauan Pemanfaatan Energi	Jumlah Fasilitas Pelaksanaan Konversi Energi	4	01	03	2.04	03	Koordinasi, Sinkronisasi dan Evaluasi Kebijakan Energi dan Air	Jumlah Dokumen Inventarisasi Kebijakan Energi dan Air	Kab. Lamongan	1 Dokumen	850,000,000.00								1 Dokumen	935,000,000.00	
							Monitoring Pengendalian Energi Bersubsidi							Jumlah Pelaksanaan Konversi Energi yang difasilitasi	Kab. Lamongan	4 kali										4 kali	
	5	01	01	30	002	Monitoring dan Pengendalian Pemanfaatan Air Bawah Tanah	Jumlah Dokumen Inventarisasi Data Evaluasi Penggunaan Air Tanah							Jumlah Peserta Koordinasi dan evaluasi Kebijakan bidang energi dan air	Kab. Lamongan	550 org										550 org	
							Jumlah Dokumen Hidrologi Potensi Air Tanah							Jumlah Monitoring bidang energi dan air	Kab. Lamongan	16 Kali										16 Kali	
8.	5	.01	.01	.01		Pelayanan Administrasi Perkantoran	Presentase Unit Kerja Internal yang Terlayani dengan Baik	4	.01	.04			Program Administrasi Umum	Presentase Administrasi Umum	Kab. Lamongan	1	21,298,195,460.00	APBD							1	28,433,321,460.00	
	5	.01	.01	.01	.001	Penyedia Jasa Perkantoran	Jumlah Penyediaan Jasa Perkantoran	4	.01	.04	2.01		Pelaksanaan Administrasi Umum	Presentase Pelaksanaan Administrasi Umum	Kab. Lamongan	1	21,298,195,460.00	APBD							1	28,433,321,460.00	
	5	.01	.01	.01	.002	Penyedia Barang Habis Perkantoran	Jumlah Jenis Barang Pakai Habis Perkantoran	4	.01	.04	2.01	.01	Fasilitasi Tata Usaha Pimpinan, Staf Ahli dan Kepegawaian	Presentase Tata Usaha Pimpinan, Staf Ahli dan Kepegawaian	Kab. Lamongan	1	3,670,300,400.00	APBD							1	4,320,300,400.00	
	5	.01	.01	.01	.003	Rapat-rapat Koordinasi dan Konsultasi	Jumlah Orang/Hari							Jumlah Pelayanan Jasa Perkantoran		8000 surat										8000 surat	
	5	.01	.01	.02		Peningkatan Saranan dan Prasarana Aparatur	Presentase Sarana Prasarana Aparatur dengan Kondisi Baik							Jumlah Peserta Rapat Koordinasi		100 Orang										100 Orang	
	5	.01	.01	.02	.003	Pengadaan Perlengkapan dan Peralatan Gedung Kantor	Jumlah Pengadaan Perlengkapan dan Peralatan Kantor							Jumlah Pakaian Dinas		30 Stel, 870 Meter, 290 Buah									30 Stel, 870 Meter, 290 Buah		
	5	.01	.01	.02	.004	Pemeliharaan Rutin/ Berkala Gedung Kantor	Jumlah Gedung yang Diperoleh							Jumlah Peserta Dialog/Audiensi dengan Tokoh Masyarakat/ Pimpinan Anggota Organisasi Sosial dan Kemasyarakatan yang Terlayani Dengan Baik		275 Peserta										275 Peserta	
	5	.01	.01	.02	.005	Pemeliharaan Rutin/ Berkala Peralatan dan Perlengkapan Kantor	Jumlah Unit Peralatan Kantor							Jumlah Peserta Kunjungan Kerja Pejabat Negara / Departemen Lembaga Pemerintahan Non Departemen/ Luar Negeri yang Terlayani Dengan Baik		350 Peserta										350 Peserta	

5	.01	.01	.02	.006	Rehabilitasi Sedang/Berat Gedung Kantor	Jumlah Gedung yang Direhab									Jumlah Koordinasi Dengan Pemerintah Pusat Dan Pemerintah Daerah Lain Yang Di Fasilitasi (Kepala Daerah Dan Wakil Kepala Daerah)		2 Orang			2 Orang	
5	.01	.01	.02	.007	Pemeliharaan Rutin/ Berkala Kendaraan Dinas Operasional	Jumlah Unit Mobil dan Bahan Bakar Minyak									Jumlah Event Kegiatan Kenal Pamit MUSPIDA		4 Event			4 Event	
5	.01	.01	.03		Peningkatan Disiplin Aparatur	Presentase Aparatur yang Disiplin									Jumlah Kepala Daerah Dan Wakil Kepala Daerah Yang Mendapatkan Pelayanan Kesehatan		4 Orang			4 Orang	
5	.01	.01	.03	.002	Pengadaan Pakaian Dinas Beserta Perleng kapannya	Jumlah Pakaian Dinas	4	.01	.04	2.01	.02	Pengelolaan Perlengkapan	Presentase Pengelolaan Perlengkapan	Kab. Lamongan		1	8,240,445.000.00	APBD	1	13,686,000,000.00	
5	.01	.01	.15		Peningkatan Pelayanan Kedinasan Kepala Daerah / Wakil Kepala Daerah	Presentase Peningkatan Pelayanan Kedinasan Kepala Daerah/ Wakil Kepala Daerah									Jumlah Penyedia Jasa Perkantoran		50 Unit Kendaraan			50 Unit Kendaraan	
5	.01	.01	.15	.001	Dialog/ Audiensi dengan Tokoh-tokoh Masyarakat, Pimpinan/ Anggota Organisasi Sosial dan Masyarakat	Jumlah Kegiatan									Jumlah Jenis Barang Habis Pakai Perkantoran		69 Item ATK, 28 Item Kebutuhan Cetakan, 3 Sarana Prasarana Peralatan Rumah Tangga yang difasilitasi			69 Item ATK, 28 Item Kebutuhan Cetakan, 3 Sarana Prasarana Peralatan Rumah Tangga yang difasilitasi	
5	.01	.01	.15	.002	Penerimaan Kunjungan Kerja Pejabat Negara/ Departemen Lembaga Pemerintah Non Departemen/ Luar Negeri	Jumlah Kegiatan									Jumlah Pengadaan Perlengkapan Dan Peralatan Kantor		14 Jenis Perlengkapan dan Peralatan Kantor layak Pakai, 6 Jenis Kebutuhan Meubelari layak Pakai			14 Jenis Perlengkapan dan Peralatan Kantor layak Pakai, 6 Jenis Kebutuhan Meubelari layak Pakai	
5	.01	.01	.15	.003	Koordinasi Dengan Pemerintah Pusat dan Pemerintah Daerah Lainnya	Jumlah Orang/Hari									Jumlah Gedung Yang Di Pelihara		12 Unit Lingkungan			12 Unit Lingkungan	
5	.01	.01	.15	.004	Kenal Pamit MUSPIDA	Jumlah Pelayanan Kegiatan									Jumlah Unit Peralatan Kantor		292 Unit			292 Unit	
5	.01	.01	.15	.005	Pelaksanaan Kegiatan PHBN	Jumlah Kegiatan PHBN									Jumlah Gedung Yang Di Rehabilitasi		8 Unit			8 Unit	
5	.01	.01	.15	.006	Pemeliharaan Kesehatan Kepala Daerah/ Wakil Kepala Daerah	Jumlah Orang									Jumlah Unit Mobil Dan Bahan Bakar Minyak		32 Unit mobil, 59.350 liter bahan bakar minyak			32 Unit mobil, 59.350 liter bahan bakar minyak	

5	01	01	15	.007	Penunjang Operasional Rumah Tangga Kepala Daerah / Wakil Kepala Daerah	Jumlah Rumah Tangga											Jumlah Peningkatan Administrasi Penata Usahaan Barang Daerah Lingkup Setda	48 Orang			48 Orang		
							4	.01	.04	2.01	.03	Pengelolaan Rumah Tangga	Presentase Pengelolaan Rumah Tangga	Kab. Lamongan	1	9,387,450,060.00	APBD		1			10,427,021,060.00	
												Jumlah Penyedia Jasa Perkantoran			40 Ruang/Bagian di Lingkup Setda						40 Ruang/Bagian di Lingkup Setda		
												Jumlah Jenis Barang Habis Pakai Perkantoran			20.000 Porsi Makan dan Minum, 852 Unit Listrik, Elektronik dalam Pengelolaan dan Pelayanan Administrasi						20.000 Porsi Makan dan Minum, 852 Unit Listrik, Elektronik dalam Pengelolaan dan Pelayanan Administrasi		
												Jumlah Kegiatan PHBN			12 Event						12 Event		
												Jumlah Rumah Tangga			2 Rumah Tangga						2 Rumah Tangga		
9.	01.	01.	27.		PROGRAM FASILITASI DAN KOORDINASI KEBIJAKAN STRATEGIS BIDANG KEORGANISASIAN	PROSENTASE KEBIJAKAN STRATEGIS BIDANG KEORGANISASIAN YANG DITINDAK LANJUTI										2,415,000,000.00						2,415,000,000.00	
5.	01.	01.	27.	001	PENINGKATAN KAPASITAS KELEMBAGAAN	JUMLAH PERATURAN BUPATI SOTK PERANGKAT DAERAH SESUAI KETENTUAN						PENGELOLAAN KELEMBAGAAN DAN ANALISIS JABATAN	JUMLAH PERATURAN BUPATI SOTK PERANGKAT DAERAH SESUAI KETENTUAN	Kab. Lamongan	63 DOKUMEN	538,000,000.00				63 DOKUMEN		538,000,000.00	
						JUMLAH TUSI PERANGKAT DAERAH YANG SESUAI KETENTUAN						JUMLAH TUSI PERANGKAT DAERAH YANG SESUAI KETENTUAN	Kab. Lamongan	63 DOKUMEN						63 DOKUMEN			
5.	01.	01.	27.	003	PENYUSUNAN INSTRUMEN ANALISIS JABATAN	JUMLAH DOKUMEN ANJAB DAN ABK YANG SESUAI KETENTUAN							JUMLAH DOKUMEN ANJAB DAN ABK YANG SESUAI KETENTUAN	Kab. Lamongan	2 DOKUMEN					2 DOKUMEN			
						JUMLAH DOKUMEN STANDAR KOPETENSI JABATAN YANG SESUAI KETENTUAN							JUMLAH DOKUMEN STANDAR KOPETENSI JABATAN YANG SESUAI KETENTUAN	Kab. Lamongan	1 DOKUMEN					1 DOKUMEN			
5.	01.	01.	27.	010	PENINGKATAN DAN PEMBINAAN PELAYANAN PUBLIK	JUMLAH DOKUMEN IKM						FASILITASI PELAYANAN PUBLIK DAN TATA LAKSANA	JUMLAH DOKUMEN IKM	Kab. Lamongan	1 DOKUMEN	592,000,000.00				1 DOKUMEN		592,000,000.00	
						JUMLAH PERANGKAT DAERAH YANG SOP PELAYANANNYA SESUAI KETENTUAN							JUMLAH PERANGKAT DAERAH YANG SOP PELAYANANNYA SESUAI KETENTUAN	Kab. Lamongan	10 PERANGKAT DAERAH					10 PERANGKAT DAERAH			

5.	01.	01.	27.	004	PEMANTAPAN BIDANG KETATALAKSANAAN	JUMLAH PERANGKAT DAERAH YANG TATA NASKAH DINASNYA SESUAI KETENTUAN								JUMLAH PERANGKAT DAERAH YANG TATA NASKAH DINASNYA SESUAI KETENTUAN	Kab. Lamongan	63 PERANGKAT DAERAH			63 PERANGKAT DAERAH		
5.	01.	01.	27.	007	PENYUSUNAN PERJANJIAN KINERJA DAN LAPORAN KINERJA	JUMLAH DOKUMEN PERJANJIAN KINERJA DAN LAPORAN KINERJA INSTANSI PEMERINTAH								PENINGKATAN KINERJA DAN REFORMASI BIROKRASI	JUMLAH DOKUMEN PERJANJIAN KINERJA DAN LAPORAN KINERJA INSTANSI PEMERINTAH	Kab. Lamongan	2 DOKUMEN	1,285,000,000.00		2 DOKUMEN	1,285,000,000.00
5.	01.	01.	27.	008	TAHAPAN PELAKSANAAN REFORMASI BIROKRASI	JUMLAH DOKUMEN REFORMASI BIROKRASI YANG DISUSUN SESUAI KETENTUAN									JUMLAH DOKUMEN REFORMASI BIROKRASI YANG DISUSUN SESUAI KETENTUAN	Kab. Lamongan	1 DOKUMEN			1 DOKUMEN	
5.	01.	01.	27.	013	PEMANTAPAN SISTEM AKUNTABILITAS INSTANSI PEMERINTAH KABUPATEN	JUMLAH PERANGKAT DAERAH YANG MENERAPKAN SAKIP SESUAI KETENTUAN									JUMLAH PERANGKAT DAERAH YANG MENERAPKAN SAKIP SESUAI KETENTUAN	Kab. Lamongan	63 PERANGKAT DAERAH			63 PERANGKAT DAERAH	
10	5	01	01		Urusan Fungsi Penunjang Sekretariat Daerah		4	01	04					Program Administrasi Umum							
	5	01	01	25	Program Fasilitasi dan Koordinasi Keprotokolan dan Komunikasi Pimpinan		4	01	04	2.03				Protokol dan Komunikasi Pimpinan				2,604,240,800.00			
5	01	01	25	01	Fasilitasi Kunjungan Kerja/Inspeksi Kepala Daerah/Wakil Kepala Daerah	Jumlah kunjungan kerja yang difasilitasi keamanannya	4	01	04	2.03	01			Fasilitasi Keprotokolan	Jumlah kunjungan kerja yang difasilitasi keamanannya	Kab. Lamongan	16 keg / bulan (bupati), 6 keg / bulan (wabup)	640,000,000.00		16 keg / bulan (bupati), 6 keg / bulan (wabup)	640,000,000.00
5	01	01	25	08	Penatalaksanaan Kegiatan Peringatan Hari Besar Nasional (PHBN)	Jumlah event PHBN yang difasilitasi									Jumlah event PHBN yang difasilitasi	Kab. Lamongan	12 event			12 event	
5	01	01	25	18	Bimtek Keprotokolan	Jumlah peserta bimtek keprotokolan									Jumlah peserta bimtek keprotokolan	Kab. Lamongan	100 peserta			100 peserta	
5	01	01	25	13	Publikasi Informasi Melalui Media Massa	Jumlah publikasi melalui media massa	4	01	04	2.03	02			Fasilitasi Komunikasi Pimpinan	Jumlah publikasi melalui media massa	Kab. Lamongan	53 kali	1,239,888,000.00		53 kali	1,239,888,000.00
5	01	01	25	15	Penghimpunan dan Pengolahan Informasi Melalui Media Massa	Jumlah Media massa yang informasinya dihimpun dan diolah									Jumlah Media massa yang informasinya dihimpun dan diolah	Kab. Lamongan	1 majalah dan 12 surat kabar			1 majalah dan 12 surat kabar	
5	01	01	25	14	Sosialisasi Perundang-Undangan Bidang Cukai (DBHCHT)	Jumlah publikasi informasi di bidang cukai									Jumlah publikasi informasi di bidang cukai	Kab. Lamongan	49 kali			49 kali	
5	01	01	25	11	Publikasi Melalui Media Komunikasi Visual	Jumlah event pembangunan daerah yang dialihmediakan	4	01	04	2.03	03			Pendokumentasian Tugas Pimpinan	Jumlah event pembangunan daerah yang dialihmediakan	Kab. Lamongan	150 event	724,352,800.00		150 event	724,352,800.00
						Jumlah bahan cetakan media informasi pembangunan daerah									Jumlah bahan cetakan media informasi pembangunan daerah	Kab. Lamongan	12 cetakan			12 cetakan	
						Jumlah profil audiovisual daerah yang diproduksi									Jumlah profil audiovisual daerah yang diproduksi	Kab. Lamongan	3 profil			3 profil	
5	01	01	25	12	Fasilitasi Peliputan Media Massa	Jumlah peliputan media yang difasilitasi									Jumlah peliputan media yang difasilitasi	Kab. Lamongan	48 kali			48 kali	

11.	5	01	28		Program Fasilitasi Dan Koordinasi Kebijakan Strategis Perencanaan Dan Keuangan	Prosentase SKPD yang telah tertib dalam pengadministrasian dan Penatausahaan Keuangan dan Barang milik Daerah	4	01	04			Program Administrasi Umum	Prosentase SKPD yang telah tertib dalam pengadministrasian dan Penatausahaan Keuangan dan Barang milik Daerah	100%		1,169,100,000.00		100%	1,370,000,000.00
							4	01	04	2.04	Perencanaan dan Keuangan	Prosentase Perencanaan dan Keuangan Yang Ditindaklanjuti	100%		1,169,100,000.00		100%	1,370,000,000.00	
5	01	28	02		Fasilitasi Peningkatan Pengelolaan Keuangan Lingkup Setda	Jumlah Aparatur Yang Meningkatkan Kemampuannya Setelah Mengikuti Bimtek Terkait Perencanaan Daerah	4	01	04	2.04	01	Pengelolaan Perencanaan	Jumlah Bagian Yang Tertib dan Benar Dalam Menyusun Perencanaan	Kab. Lamongan	12 Bagian	403,897,000.00	APBD	12 Bagian	504,347,000.00
													Jumlah Dokumen Yang Disusun	Kab. Lamongan	5 Dokumen			5 Dokumen	
													Jumlah Bagian Lingkup Setda Yang Tertib dan Benar Dalam Menyusun Dokumen Evaluasi	Kab. Lamongan	5 Orang			5 Orang	
5	01	28	03		Fasilitasi Penyusunan Dokumen Perencanaan	Jumlah Bagian Yang Tertib dan Benar Dalam Menyusun Perencanaan							Jumlah Dokumen Yang Disusun	Kab. Lamongan	1 Dokumen			1 Dokumen	
							4	01	04	2.04	02	Pengelolaan Keuangan	Jumlah Bagian di Setda yang tertib penatausahaan dan pengelolaan keuangannya	Kab. Lamongan	12 Bagian	414,303,000.00	APBD	12 Bagian	514,753,000.00
													Jumlah Aparatur Yang Meningkatkan Kemampuannya Setelah Mengikuti Bimtek Terkait Perencanaan	Kab. Lamongan	5 Dokumen	5 Dokumen			
												Jumlah aparatur lingkup Setda yang meningkat pengetahuannya setelah mengikuti pembinaan terkait penyusunan pertanggungjawaban lingkup Setda	Kab. Lamongan	5 Orang			5 Orang		
5	01	28	04		Penyusunan Perjanjian Kinerja	Jumlah Dokumen Yang Disusun	4	01	04	2.04	03	Penatausahaan Pelaporan	Jumlah Bagian Lingkup Setda Yang Tertib dan Benar Dalam Menyusun Dokumen Evaluasi	Kab. Lamongan	12 Bagian	350,900,000.00	APBD	4 Orang	350,900,000.00
													Jumlah Laporan Yang Disusun	Kab. Lamongan	7 Laporan			7 Laporan	
													Jumlah Aparatur Yang Meningkatkan Kemampuannya Setelah Mengikuti Bimtek Terkait Pelaporan dan Peningkatan SDM Aparatur	Kab. Lamongan	5 Orang			5 Orang	

OPD BAGIAN UMUM SETDA KAB. LAMONGAN

PERMENDAGRI 13/RPJM/RENSTRA/RENJA				PERMENDAGRI NOMOR 90 TAHUN 2019														
NO	KODE			URUSAN/BIDANG URUSAN/ PROGRAM/ KEGIATAN	INDIKATOR KINERJA PROGRAM/ KEGIATAN	KODE				URUSAN/BIDANG/URU SAN/ PROGRAM/KEGIATAN/ SUB KEGIATAN	INDIKATOR KINERJA PROGRAM/ KEGIATAN	RENCANA TAHUN 2021			CATATAN	PRAKIRAAN MAJU 2022		
												LOKASI	TARGET CAPAIAN KINERJA	KEBUTUHAN PAGU INDIKATIF		TARGET CAPAIAN KINERJA	KEBUTUHAN PAGU INDIKATIF	
5	.01	.01	.01	Pelayanan Administrasi Perkantoran	Presentase Unit Kerja Internal yang Terlayani dengan Baik	4	.01	.04			Program Administrasi Umum	Presentase Administrasi Umum						
5	.01	.01	.01	.001 Penyedia Jasa Perkantoran	Jumlah Penyediaan Jasa Perkantoran	4	.01	.04	2.01		Pelaksanaan Administrasi Umum	Presentase Pelaksanaan Administrasi Umum	Kab. Lamongan	100%	21,298,195,460	APBD	100%	21,298,195,460
5	.01	.01	.01	.002 Penyedia Barang Habis Perkantoran	Jumlah Jenis Barang Pakai Habis Perkantoran	4	.01	.04	2.01	.01	Fasilitas Tata Usaha Pimpinan, Staf Ahli dan Kepegawaian	Presentase Tata Usaha Pimpinan, Staf Ahli dan Kepegawaian	Kab. Lamongan	100%	3,670,300,400	APBD	100%	3,670,300,400
5	.01	.01	.01	.003 Rapat-rapat Koordinasi dan Konsultasi	Jumlah Orang/Hari							Jumlah Pelayanan Jasa Perkantoran		8000 surat			8000 surat	
5	.01	.01	.02	.003 Peningkatan Saranan dan Prasarana Aparatur	Presentase Sarana Prasarana Aparatur dengan Kondisi Baik							Jumlah Peserta Rapat Koordinasi		100 Orang			100 Orang	
5	.01	.01	.02	.003 Pengadaan Perlengkapan dan Peralatan Gedung Kantor	Jumlah Pengadaan Perlengkapan dan Peralatan Kantor							Jumlah Pakaian Dinas		30 Stel, 870 Meter, 290 Buah			30 Stel, 870 Meter, 290 Buah	
5	.01	.01	.02	.004 Pemeliharaan Rutin/ Berkala Gedung Kantor	Jumlah Gedung yang Diperoleh							Jumlah Peserta Dialog/Audiensi dengan Tokoh Masyarakat/ Pimpinan Anggota Organisasi Sosial dan Kemasyarakatan yang Terlayani Dengan Baik		275 Peserta			275 Peserta	
5	.01	.01	.02	.005 Pemeliharaan Rutin/ Berkala Peralatan dan Perlengkapan Kantor	Jumlah Unit Peralatan Kantor							Jumlah Peserta Kunjungan Kerja Pejabat Negara / Departemen Lembaga Pemerintahan Non Departemen/ Luar Negeri yang Terlayani Dengan Baik		350 Peserta			350 Peserta	
5	.01	.01	.02	.006 Rehabilitasi Sedang/Berat Gedung Kantor	Jumlah Gedung yang Direhab							Jumlah Koordinasi Dengan Pemerintah Pusat Dan Pemerintah Daerah Lain Yang Di Fasilitas (Kepala Daerah Dan Wakil Kepala Daerah)		2 Orang			2 Orang	
5	.01	.01	.02	.007 Pemeliharaan Rutin/ Berkala Kendaraan Dinas Operasional	Jumlah Unit Mobil dan Bahan Bakar Minyak							Jumlah Event Kegiatan Kenal Pamit MUSPIDA		4 Event			4 Event	
5	.01	.01	.03	Peningkatan Disiplin Aparatur	Presentase Aparatur yang Disiplin							Jumlah Kepala Daerah Dan Wakil Kepala Daerah Yang Mendapatkan Pelayanan Kesehatan		4 Orang			4 Orang	
5	.01	.01	.03	.002 Pengadaan Pakaian Dinas Beserta Perleng kapannya	Jumlah Pakaian Dinas	4	.01	.04	2.01	.02	Pengelolaan Perlengkapan	Presentase Pengelolaan Perlengkapan	Kab. Lamongan	100%	8,957,969,600	APBD	100%	8,957,969,600

NO	KODE				URUSAN/BIDANG URUSAN/ PROGRAM/ KEGIATAN	INDIKATOR KINERJA PROGRAM/ KEGIATAN	KODE				URUSAN/BIDANG/URU SAN/ PROGRAM/KEGIATAN/ SUB KEGIATAN	INDIKATOR KINERJA PROGRAM/ KEGIATAN	RENCANA TAHUN 2021			CATATAN	PRAKIRAAN MAJU 2022		
															LOKASI		TARGET CAPAIAN KINERJA	KEBUTUHAN PAGU INDIKATIF	TARGET CAPAIAN KINERJA
5	.01	.01	15		Peningkatan Pelayanan Kedinasan Kepala Daerah / Wakil Kepala Daerah	Presentase Peningkatan Pelayanan Kedinasan Kepala Daerah/ Wakil Kepala Daerah						Jumlah Penyedia Jasa Perkantoran	Kab. Lamongan	50 Unit Kendaraan			50 Unit Kendaraan		
5	.01	.01	15	.001	Dialog/ Audiensi dengan Tokoh- tokoh Masyarakat, Pimpinan/ Anggota Organisasi Sosial dan Masyarakat	Jumlah Kegiatan						Jumlah Jenis Barang Habis Pakai Perkantoran		69 Item ATK, 28 Item Kebutuhan Cetakan, 3 Sarana Prasarana Peralatan Rumah Tangga yang difasilitasi			69 Item ATK, 28 Item Kebutuhan Cetakan, 3 Sarana Prasarana Peralatan Rumah Tangga yang difasilitasi		
5	.01	.01	15	.002	Penerimaan Kunjungan Kerja Pejabat Negara/ Departemen Lembaga Pemerintah Non Departemen/ Luar Negeri	Jumlah Kegiatan						Jumlah Pengadaan Perlengkapan Dan Peralatan Kantor		14 Jenis Perlengkapan dan Peralatan Kantor layak Pakai, 6 Jenis Kebutuhan Meubelari layak Pakai			14 Jenis Perlengkapan dan Peralatan Kantor layak Pakai, 6 Jenis Kebutuhan Meubelari layak Pakai		
5	.01	.01	15	.003	Koordinasi Dengan Pemerintah Pusat dan Pemerintah Daerah Lainnya	Jumlah Orang/Hari						Jumlah Gedung Yang Di Pelihara		12 Unit Lingkungan			12 Unit Lingkungan		
5	.01	.01	15	.004	Kenal Pamit MUSPIDA	Jumlah Pelayanan Kegiatan						Jumlah Unit Peralatan Kantor		292 Unit			292 Unit		
5	.01	.01	15	.005	Pelaksanaan Kegiatan PHBN	Jumlah Kegiatan PHBN						Jumlah Gedung Yang Di Rehabilitasi		8 Unit			8 Unit		
5	.01	.01	15	.006	Pemeliharaan Kesehatan Kepala Daerah/ Wakil Kepala Daerah	Jumlah Orang						Jumlah Unit Mobil Dan Bahan Bakar Minyak		32 Unit mobil, 59.350 liter bahan bakar minyak			32 Unit mobil, 59.350 liter bahan bakar minyak		
5	.01	.01	15	.007	Penunjang Operasional Rumah Tangga Kepala Daerah / Wakil Kepala Daerah	Jumlah Rumah Tangga						Jumlah Peningkatan Administrasi Penata Usahaan Barang Daerah Lingkup Setda		48 Orang			48 Orang		
							4	.01	.04	2.01	.03	Pengelolaan Rumah Tangga		Kab. Lamongan	100%	8,669,925,460	APBD	100%	8,669,925,460
												Jumlah Penyedia Jasa Perkantoran		40 Ruang/Bagian di Lingkup Setda			40 Ruang/Bagian di Lingkup Setda		
												Jumlah Jenis Barang Habis Pakai Perkantoran		20.000 Porsi Makan dan Minum, 852 Unit Listrik, Elektronik dalam Pengelolaan dan Pelayanan Administrasi			20.000 Porsi Makan dan Minum, 852 Unit Listrik, Elektronik dalam Pengelolaan dan Pelayanan Administrasi		

NO	KODE	URUSAN/BIDANG URUSAN/ PROGRAM/ KEGIATAN	INDIKATOR KINERJA PROGRAM/ KEGIATAN	KODE	URUSAN/BIDANG/URU SAN/ PROGRAM/KEGIATAN/ SUB KEGIATAN	INDIKATOR KINERJA PROGRAM/ KEGIATAN	RENCANA TAHUN 2021			CATATAN	PRAKIRAAN MAJU 2022	
							LOKASI	TARGET CAPAIAN KINERJA	KEBUTUHAN PAGU INDIKATIF		TARGET CAPAIAN KINERJA	KEBUTUHAN PAGU INDIKATIF
						Jumlah Kegiatan PHBN		12 Event			12 Event	
						Jumlah Rumah Tangga		2 Rumah Tangga			2 Rumah Tangga	

PERMENDAGRI 13/RP/JMD/RENSTRA/RENJA				PERMENDAGRI 90 TAHUN 2019				RENCANA TAHUN 2021				CATATAN PENTING	
NO	KODE	URUSAN/BIDANG URUSAN/PROGRAM/KEGIATAN	INDIKATOR KINERJA PROGRAM/KEGIATAN	KODE	URUSAN/BIDANG URUSAN/PROGRAM/KEGIATAN/SUB KEGIATAN	INDIKATOR KINERJA PROGRAM/KEGIATAN	TARGET	KEBUTUHAN DANA/PAGU	SUMBER DANA	TARGET CAPAIAN	KEBUTUHAN DANA/PAGU		
							CAPAIAN KINERJA	INDIKATIF		KINERJA	INDIKATIF		
					PROGRAM PENUNJANG URUSAN PEMERINTAH DAERAH	PRESENTASE PROGRAM PENUNJANG URUSAN PEMERINTAH DAERAH		983621626	APBD		10816983788		
1		Penyusunan Dokumen Perencanaan dan Evaluasi	Jumlah Pelaporan Dokumen Perencanaan & Evaluasi	4 2 1 2.01	Perencanaan dan Evaluasi Kinerja Perangkat Daerah	Presentase Pelaporan Dokumen Perencanaan & Evaluasi	1	107545600			1	118300160	
				4 2 1 2.01	1 Penyusunan Renstra dan Renja Perangkat Daerah	Jumlah Dokumen Renja dan Renstra OPD	4 Dokumen, 2 Dokumen IKM	62000000			4 Dokumen, 2 Dokumen IKM	68200000	
				4 2 1 2.01	2 Penyusunan Program dan Kegiatan Perangkat Daerah dalam Dokumen Perencanaan	Jumlah Dokumen Rencana dan Program OPD	4 Dokumen	25545600			4 Dokumen	28100160	
				4 2 1 2.01	3 Penyusunan Dokumen evaluasi	Jumlah Dokumen Evaluasi yang tersusun	4 Dokumen	10000000			4 Dokumen	11000000	
				4 2 1 2.01	4 Koordinasi dan Sinkronisasi Perencanaan Perangkat Daerah	Jumlah Koordinasi OPD dalam dan Luar daerah		0			0	0	
				4 2 1 2.01	5 Evaluasi Kinerja Perangkat Daerah	Jumlah Dokumen Evaluasi Kinerja OPD	5 Dokumen	10000000			5 Dokumen	11000000	
2		Penyusunan Pelaporan Keuangan secara berkala	Jumlah Laporan Keuangan Akhir Tahun OPD	4 2 1 2.02	Administrasi Keuangan	Jumlah Laporan Keuangan Akhir Tahun OPD	1	3650655800			1	4015721380	
				4 2 1 2.02	1 Penyediaan Gaji dan Tunjangan ASN	Jumlah gaji dan tunjangan ASN	21 orang ASN 14 kali, 35 orang (tenaga Administrasi Daerah, Tenaga Administrasi kantor), Kontrak OPD 29, Kontrak Pemda 5, Pengemudi 4, Satpam/Penjaga malam 2,	3628855800			21 orang ASN 14 kali, 35 orang (tenaga Administrasi Daerah, Tenaga Administrasi kantor), Kontrak OPD 29, Kontrak Pemda 5, Pengemudi 4, Satpam/Penjaga malam 2,	3991741380	
				4 2 1 2.02	4 Penyusunan Akuntansi dan pelaporan keuangan	Jumlah tersusunnya Akuntansi dan pelaporan keuangan	6 Dokumen	10000000			6 Dokumen	11000000	
				4 2 1 2.02	6 SKPD	Jumlah Pelaporan Capaian Kinerja dan Ikhtisar Realisasi Kinerja	1 Dokumen Laporan	2000000			1 Dokumen Laporan	2200000	
		Penyusunan Pelaporan Pengelolaan Barang dan Asset	Jumlah Pelaporan Pengelola Barang Tepat Waktu	4 2 1 2.02	7 Penyusunan Laporan Bulanan/Semesteran	Jumlah Dokumen Laporan bulanan/ semesteran	6 Dokumen	3000000			6 Dokumen	3300000	
				4 2 1 2.02	8 Penyusunan Anggaran	Jumlah Penyusunan Anggaran	4 Dokumen	5000000			4 Dokumen	5500000	
				4 2 1 2.02	9 Penyusunan Pelaporan Keuangan Akhir Tahun	Jumlah Laporan Keuangan Akhir Tahun OPD	1 dokumen	1800000			1 dokumen	1980000	
4		Penyediaan Jasa Perkantoran		4 2 1 2.03	Administrasi Umum	Presentase Administrasi Surat Menyurat yang dicukupi	1	5641473350			1	6205620685	
			Jumlah Administrasi Surat Menyurat yang dicukupi	4 2 1 2.03	1 Penyediaan jasa surat menyurat	jumlah terpenuhinya jasa surat menyurat kantor	prangko 1000, matri@6000 2000, matri@3000 2000	18500000			prangko 1000, matri@6000 2000, matri@3000 2000	20350000	
				4 2 1 2.03	2 Penyediaan Jasa Komunikasi, Sumber Daya Air dan Listrik	Jumlah tersedianya Jasa Komunikasi, Sumber Daya Air dan Listrik	Telepon 1 Tahun, Air 1 Tahun, Listrik 1 Tahun, kawat/faximili/ internet 1 Tahun, 1 paket Video Conference	469500000			Telepon 1 Tahun, Air 1 Tahun, Listrik 1 Tahun, kawat/faximili/internet 1 Tahun, 1 paket Video Conference	516450000	
				4 2 1 2.03	3 Penyediaan Jasa Peralatan dan Perlengkapan Kantor	Jumlah peralatan gedung kantor yang tercukupi	Asuransi 1 tahun	700000			Asuransi 1 tahun	7700000	
				4 2 1 2.03	6 Penyediaan Jasa Pemeliharaan dan Perizinan Kendaraan Dinas/Operasional	Jumlah Jasa Pemeliharaan dan Perizinan Kendaraan Dinas/Operasional	Pajak kendaraan Bermotor = 12 unit (roda 2), 16 unit (Roda 4)	52000000			Pajak kendaraan Bermotor = 12 unit (roda 2), 16 unit (Roda 4)	57200000	
				4 2 1 2.03	7 Penyediaan Jasa Administrasi Keuangan	Jumlah Tersedianya Jasa Administrasi umum dan administrasi Keuangan					0	0	
				4 2 1 2.03	8 Penyediaan Jasa Kebersihan Kantor	Jumlah tersedianya Jasa Kebersihan Kantor	12 jasa Cleaning, 160 pengharum dan pengharum ruangan, Hand Sanitizer	249146000			12 jasa Cleaning, 160 pengharum dan pengharum ruangan, Hand Sanitizer	274060600	

NO	KODE	URUSAN/BIDANG URUSAN/PROGRAM/KEGIATAN	INDIKATOR KINERJA PROGRAM/KEGIATAN	KODE				URUSAN/BIDANG URUSAN/PROGRAM/KEGIATAN/SUB KEGIATAN	INDIKATOR KINERJA PROGRAM/KEGIATAN	RENCANA TAHUN 2021			CATATAN PENTING		
				TARGET CAPAIAN KINERJA	KEBUTUHAN DANA/ PAGU INDIKATIF	SUMBER DANA	TARGET CAPAIAN KINERJA			KEBUTUHAN DANA/ PAGU INDIKATIF					
5		Penyediaan Barang Pakai Habis Perkantoran	Jumlah Alat tulis Kantor yang tercukupi dengan baik	4	2	1	2.03	10	Penyediaan Alat Tulis Kantor	Jumlah Alat tulis Kantor yang tercukupi dengan baik	48 jenis ATK	113475000		48 jenis ATK	124822500
				4	2	1	2.03	11	Penyediaan Barang Cetak dan Penggandaan	Jumlah Tersedianya Barang Cetak dan Penggandaan	cetak 8 pak Amplop DPRD dan Sekretariat DPRD, Box Arsip 50, banner ucapan dll 1030, kalender 1000, kop surat 7 rim, dll, penggandaan Kop DPRD 30000, KOP Setwan 42000, Tropi, Plakat 250, cineramata 3, dan sertifikat	118337000		cetak 8 pak Amplop DPRD dan Sekretariat DPRD, Box Arsip 50, banner ucapan dll 1030, kalender 1000, kop surat 7 rim, dll, penggandaan Kop DPRD 30000, KOP Setwan 42000, Tropi, Plakat 250, cineramata 3, dan sertifikat	130170700
				4	2	1	2.03	12	Penyediaan Komponen Instalasi Listrik/Penerangan Bangunan Kantor	Jumlah Komponen Instalasi Listrik/Penerangan Bangunan Kantor yang terpenuhi	Alat Listrik 12 Jenis	67899000		Alat Listrik 12 Jenis	74688900
6		Pengadaan perlengkapan dan Peralatan kantor	Jumlah Perlengkapan dan Peralatan kantor	4	2	1	2.03	13	Penyediaan Peralatan dan Perlengkapan Kantor	Jumlah Perlengkapan dan Peralatan kantor	jasa Pengemudi 4 orang, penjaga malam 2 orang	67200000		jasa Pengemudi 4 orang, penjaga malam 2 orang	73920000
				4	2	1	2.03	14	Penyediaan Peralatan Rumah Tangga	jumlah tersedianya Peralatan Rumah Tangga	Pengisian Tabung Pemadam Kebakaran, Alat-alat kebutuhan Rumah Tangga (masak) lainnya, Dekorasi Ruangan, plakat, insinye, bendera, umbu2, spanduk, rotex, dll	189247000		Pengisian Tabung Pemadam Kebakaran, Alat-alat kebutuhan Rumah Tangga (masak) lainnya, Dekorasi Ruangan, plakat, insinye, bendera, umbu2, spanduk, rotex, dll	208171700
7		Pengelolaan Perpustakaan	Jumlah Bahan Bacaan	4	2	1	2.03	15	Penyediaan Bahan Bacaan dan Peraturan Perundang-Undangan	Jumlah tersedianya Bahan Bacaan	65 Jenis Buku	15860250		65 Jenis Buku	17446275
				4	2	1	2.03	16	Penyediaan Makanan dan Minuman	Tersedianya Makanan dan Minuman	Makanan dan Minuman = Paripurna, Tamu, Rapat-rapat AKD, PHBN/PHBI, Rapat staf dan Pejabat selama 1 Tahun	715179100		Makanan dan Minuman = Paripurna Tamu, Rapat-rapat AKD, PHBN/PHBI, Rapat staf dan Pejabat selama 1 Tahun	786697010
8		Rapat rapat koordinasi dan konsultasi	Jumlah Kegiatan koordinasi dan konsultasi ke luar daerah	4	2	1	2.03	17	Rapat-Rapat Kordinasi dan Konsultasi ke Luar Daerah	Jumlah Kegiatan Rapat-Rapat koordinasi dan konsultasi ke luar daerah	5 perdin dalam provinsi, 9 Perdin luar provinsi, 2 Bimtek/workshop dan 5 Asdeks, seminar, dll	950300000		5 perdin dalam provinsi, 9 Perdin luar provinsi, 2 Bimtek/workshop dan 5 Asdeks, seminar, dll	1045330000

NO	KODE	URUSAN/BIDANG URUSAN/PROGRAM/KEGIATAN	INDIKATOR KINERJA PROGRAM/KEGIATAN	KODE	URUSAN/BIDANG URUSAN/PROGRAM/KEGIATAN/SUB KEGIATAN	INDIKATOR KINERJA PROGRAM/KEGIATAN	RENCANA TAHUN 2021			CATATAN PENTING		
							TARGET CAPAIAN KINERJA	KEBUTUHAN DANA/ PAGU INDIKATIF	SUMBER DANA		TARGET CAPAIAN KINERJA	KEBUTUHAN DANA/ PAGU INDIKATIF
				4 2 1 2.03	22	Pengadaan Perlengkapan Gedung Kantor	Jumlah Perlengkapan Gedung Kantor yang terpenuhi	6 Komputer dan Printer, 2 Scanner, 4 Laptop, Smart Board Elektronik, 1 Unit LED Wall Display	1489830000		6 Komputer dan Printer, 2 Scanner, 4 Laptop, Smart Board Elektronik, 1 Unit LED Wall Display	1638813000
				4 2 1 2.03	24	Pengadaan Peralatan Gedung Kantor	Jumlah Peralatan Gedung Kantor yang terpenuhi	2 Unit AC 2 pk DAIKIN, 2 Penghancur Kertas	154400000		2 Unit AC 2 pk DAIKIN, 2 Penghancur Kertas	169840000
				4 2 1 2.03	25	Pengadaan Mebeleur	Jumlah Tersedianya Mebeleur Kantor	Meja Paripurna, sofa fraksi, sofa ruang pimpinan	90000000		Meja Paripurna, sofa fraksi, sofa ruang pimpinan	99000000
9		Pemeliharaan Rutin/Berkala Gedung Kantor	Jumlah Gedung kantor yang dipelihara dengan baik	4 2 1 2.03	32	Pemeliharaan Rutin/Berkala Gedung Kantor	Jumlah Gedung kantor yang dipelihara dengan baik	1 gedung	150000000		1 gedung	165000000
				4 2 1 2.03	33	Pemeliharaan Rutin/Berkala Mobil Jabatan	Jumlah terpeliharanya secara Rutin/Berkala Mobil Jabatan	BBM dan Servis Kendaraan Jabatan Sekretariat DPRD	100900000		BBM dan Servis Kendaraan Jabatan Sekretariat DPRD	110990000
10		Pemeliharaan rutin/berkala mobil Operasional	Jumlah Kendaraan Dinas/Operasional yang dipelihara dengan baik	4 2 1 2.03	34	Pemeliharaan Rutin/Berkala Kendaraan Dinas/Operasional	Jumlah Kendaraan Dinas/Operasional yang dipelihara dengan baik	BBM dan Servis Kendaraan Dinas Operasional Sekretariat DPRD	220000000		BBM dan Servis Kendaraan Dinas Operasional Sekretariat DPRD	242000000
11		Pemeliharaan rutin / berkala peralatan dan perlengkapan gedung kantor	Jumlah peralatan gedung kantor yang terpelihara	4 2 1 2.03	32	Pemeliharaan Rutin/Berkala Peralengkapan Gedung Kantor	Jumlah peralatan gedung kantor yang terpelihara	40 unit komputer dan printer, genset, foto copy, dll	48370000		40 unit komputer dan printer, genset, foto copy, dll	53207000
				4 2 1 2.03	35	Pemeliharaan Rutin/Berkala Peralatan Gedung Kantor	jumlah terpeliharanya Rutin/Berkala Peralatan Gedung Kantor	servis AC 50 unit, pompa air, komputer, laptop	51630000		servis AC 50 unit, pompa air, komputer, laptop	56793000
				4 2 1 2.03	36	Pemeliharaan Rutin/Berkala Mebeleur	Jumlah terpeliharanya Mebeleur secara Rutin/Berkala	service meja, Kursi, Sofa	90000000		service meja, Kursi, Sofa	99000000
12		Rehabilitasi sedang/berat gedung kantor	Jumlah ruang yang direhab	4 2 1 2.03	37	Rehabilitasi Sedang/Berat Gedung Kantor	Jumlah ruang dan gedung yang direhab	Rehab Serbaguna & Rehab Ruang Wakil Ketua I, ruang ketua	200000000		Rehab Serbaguna & Rehab Ruang Wakil Ketua I, ruang ketua	220000000
				4 2 1 2.03	38	Rehabilitasi Sedang/Berat Mobil Jabatan	Jumlah Rehabilitasi Sedang/Berat Mobil Jabatan	Roda 4 (5 unit) Kendaraan Jabatan (Pimpinan DPRD dan Sekretariat DPRD)	40700000		Roda 4 (5 unit) Kendaraan Jabatan (Pimpinan DPRD dan Sekretariat DPRD)	44770000
				4 2 1 2.03	39	Rehabilitasi Sedang/Berat Kendaraan Dinas/Operasional	Jumlah Rehabilitasi Sedang/Berat Kendaraan Dinas/Operasional	Roda 2 (12 unit) Roda 4 (11 unit) Kendaraan Dinas Operasional (Sekretariat DPRD)	53000000		Roda 2 (12 unit) Roda 4 (11 unit) Kendaraan Dinas Operasional (Sekretariat DPRD)	58300000
13		Pendidikan dan Pelatihan Formal	Jumlah Peserta Bimtek	4 2 1 2.04		Peningkatan Disiplin dan Kapasitas Sumber Daya Aparatur	Persentase Peningkatan Disiplin dan Kapasitas Sumber Daya Aparatur	1	433946875.8		1	477341563.4
14		Pengadaan pakaian Dinas dan perengkapannya	Jumlah Pakaian dinas yang dicukupi	4 2 1 2.04	1	Pengadaan Pakaian Dinas Beserta Perengkapannya	Jumlah Pakaian dinas beserta Perengkapannya yang dicukupi	Pakaian Dinas Kaki beserta Perengkapannya	186764583.3		Pakaian Dinas Kaki beserta Perengkapannya	205441041.7
				4 2 1 2.04	2	Pengadaan Pakaian KORPRI	Jumlah Pakaian dinas Korpri dan Batik yang dicukupi	Pakaian Korpri	140073437.5		Pakaian Korpri	154080781.3
				4 2 1 2.04	3	Pengadaan Pakaian Khusus Hari-hari tertentu	Jumlah Pakaian Khusus Hari-hari tertentu yang dicukupi	Pakaian Batik	93408855		Pakaian Batik	102749740.5

NO	KODE	URUSAN/BIDANG URUSAN/PROGRAM/KEGIATAN	INDIKATOR KINERJA PROGRAM/KEGIATAN	KODE	URUSAN/BIDANG URUSAN/PROGRAM/KEGIATAN/SUB KEGIATAN	INDIKATOR KINERJA PROGRAM/KEGIATAN	RENCANA TAHUN 2021			CATATAN PENTING	
							TARGET CAPAIAN KINERJA	KEBUTUHAN DANA/ PAGU INDIKATIF	SUMBER DANA	TARGET CAPAIAN KINERJA	KEBUTUHAN DANA/ PAGU INDIKATIF
				4 2 1 2.04	4 Pendidikan dan Pelatihan Formal	Jumlah Peserta Bimtek	Bimtek 2 Paket	13700000		Bimtek 2 Paket	15070000
				4 2 1 2.04	5 Bimbingan Teknis Implementasi Peraturan Perundangan	Jumlah Bimbingan Teknis Implementasi Peraturan Perundangan	2 kali	0		2 kali	0
				4 2 2	PROGRAM LAYANAN DAN ADMINISTRASI KEUANGAN	Presentase PROGRAM LAYANAN DAN ADMINISTRASI KEUANGAN		26581762686		0	29239938955
				4 2 2 2.01	Layanan Administrasi DPRD	Presentase Layanan Administrasi DPRD	1	736144026		1	809758428.6
				4 2 2 2.01	Penyelenggaraan Administrasi, Ketatausahaan Dan Kepegawaian DPRD	Jumlah Penyelenggaraan Administrasi, Ketatausahaan Dan Kepegawaian DPRD				0	0
15		Rapat-rapat Alat Kelengkapan DPRD	Jumlah Pelayanan Kegiatan Rapat-rapat Alat Kelengkapan Dewan	4 2 2 2.01	2 Fasilitas Rapat DPRD	Jumlah Pelayanan Kegiatan Rapat-rapat Alat Kelengkapan Dewan	8 AKD	369044026		8 AKD	405948428.6
				4 2 2 2.01	3 Penyediaan Fasilitas Fraksi DPRD	Jumlah Kebutuhan Fraksi yang terfasilitasi	7 fraksi	252000000		7 fraksi	277200000
				4 2 2 2.01	Pengadaan dan Pemeliharaan Rumah Tangga Pimpinan DPRD	Jumlah Kebutuhan Rumah Tangga Pimpinan DPRD yang terpenuhi dan terpelihara	4 orang	0		4 orang	0
				4 2 2 2.01	5 Pengadaan dan Pemeliharaan Sarana dan Prasarana Kantor DPRD	Jumlah Sarana dan Prasarana Kantor DPRD yang terpenuhi dan terpelihara	15 AKD	0		15 AKD	0
				4 2 2 2.01	Pelaksanaan Peraturan Perundang-Undangan Lain Yang Terkait dengan Penyelenggaraan Pemerintahan Daerah	Presentase Peraturan Perundang-Undangan Lain Yang Terkait dengan Penyelenggaraan Pemerintahan Daerah	10 kali Sosialisasi perundangan	115100000		10 kali Sosialisasi perundangan	126610000
				4 2 2 2.02	Layanan Keuangan dan Kesejahteraan DPRD	Presentase Layanan Keuangan dan Kesejahteraan DPRD	1	25845618660		1	28430180526
				4 2 2 2.02	1 Penyelenggaraan administrasi keuangan DPRD	Jumlah Terselenggaranya Administrasi keuangan DPRD	Gaji dan tunjangan 50 Anggota DPRD	26275618660		Gaji dan tunjangan 50 Anggota DPRD	27803180526
				4 2 2 2.02	2 Penyediaan Pakaian Dinas dan Atribut DPRD	Jumlah Pakaian dinas dan atribut yang dicukupi	PSH, PDH, PSR, BATIK DPRD= 1kali	495000000		PSH, PDH, PSR, BATIK DPRD= 1kali	544500000
				4 2 2 2.02	3 Pelaksanaan Medical Check Up DPRD	Jumlah Medical Check Up DPRD yang terlaksana	50 orang anggota 12 Bulan	75000000		50 orang anggota 12 Bulan	82500000
				4 2 3	PROGRAM DUKUNGAN PELAKSANAAN TUGAS DAN FUNGSI DPRD	Presentase PROGRAM DUKUNGAN PELAKSANAAN TUGAS DAN FUNGSI DPRD		35735974233			39309571656
16		Pembahasan rancangan Raperda	Jumlah Pembahasan Raperda yang Ditetapkan menjadi Perda	4 2 3 2.01	Pembentukan Perda dan Peraturan DPRD	Presentase Pembahasan Raperda yang Ditetapkan menjadi Perda	1	7074007000		1	7781407700
17		Fasilitas Penyusunan Raperda Inisiatif	Jumlah Penyelenggaraan fasilitas Badan Pembentukan PERDA DPRD	4 2 3 2.01	1 Penyusunan dan Pembahasan Program Pembentukan Peraturan Daerah	Jumlah Penyelenggaraan fasilitas Badan Pembentukan PERDA DPRD	studi tiru luar daerah 3 kali, rapat2 Bapemperda 10 kali, FGD 3 kali	1129107000		studi tiru luar daerah 3 kali, rapat2 Bapemperda 10 kali, FGD 3 kali	1242017700
				4 2 3 2.01	2 Pembahasan Rancangan Perda	Jumlah Pembahasan Raperda yang Ditetapkan menjadi Perda	25 Raperda, 5 kali kunker banggar, 1 kali kunker Pertanggungjawaban, 4 kali Pansus I,II,III,IV. FGD 2 kali	3444900000		25 Raperda, 5 kali kunker banggar, 1 kali kunker Pertanggungjawaban, 4 kali Pansus I,II,III,IV. FGD 2 kali	3789390000
				4 2 3 2.01	3 Penyelenggaraan Kajian Perundang-Undangan	jumlah Kajian Perundang-Undangan yang terselenggara	2 kali Studi tiru, FGD 2 kali, Sosialisasi dan Rapat-rapat 5 kali			2 kali Studi tiru, FGD 2 kali, Sosialisasi dan Rapat-rapat 5 kali	0
				4 2 3 2.01	4 Fasilitas penyusunan Naskah Akademik	Jumlah penyusunan Naskah Akademik yang terfasilitasi	10 NA, 6 kali Kunker, FGD 4	1500000000		10 NA, 6 kali Kunker, FGD 4	1650000000
				4 2 3 2.01	5 Penyusunan Tata Tertib DPRD	Jumlah penyusunan tata tertib DPRD	2 kali kunker, 1 NA, 1 Raperda	1000000000		2 kali kunker, 1 NA, 1 Raperda	1100000000
18		Hearing / dialog dan koordinasi dengan pejabat pemda dan tokoh masyarakat dan Agama	jumlah dok KUA dan PPA yang disepakati DPRD Bersama Eksekutif	4 2 3 2.02	1 Pembahasan Kebijakan Anggaran	Presentase dokumen KUA dan PPA yang disepakati DPRD Bersama Eksekutif	1	903036108		1	993339718.8
				4 2 3 2.02	1 pembahasan KUA dan PPAS	Jumlah pembahasan KUA dan PPAS	5 Banggar,	150506018		5 Banggar,	165556619.8
				4 2 3 2.02	2 pembahasan KUPA dan PPAS Perubahan	Jumlah pembahasan KUPA dan PPAS Perubahan	2 Kali/Pansus	150506018		2 Kali/Pansus	165556619.8
				4 2 3 2.02	3 Pembahasan APBD	Jumlah Pembahasan APBD	4 Paripurna	150506018		4 Paripurna	165556619.8
				4 2 3 2.02	4 Pembahasan APBD Perubahan	Jumlah Pembahasan APBD Perubahan	2 Kali Pansus	150506018		2 Kali Pansus	165556619.8
				4 2 3 2.02	5 Pembahasan laporan semester	Jumlah Pembahasan laporan semester		150506018		0	165556619.8
19		Penyusunan LPJ/LKPJ Kepala Daerah	Jumlah Rekomendasi DPRD kepada Bupati terhadap LPJ/LKPJ Kepala Daerah	4 2 3 2.02	6 Pembahasan Pertanggungjawaban APBD	Jumlah Rekomendasi DPRD kepada Bupati terhadap LPJ/LKPJ Kepala Daerah	1 LPJ dan 1 LKPJ	150506018		1 LPJ dan 1 LKPJ	165556619.8

NO	KODE	URUSAN/BIDANG URUSAN/PROGRAM/KEGIATAN	INDIKATOR KINERJA PROGRAM/KEGIATAN	KODE	URUSAN/BIDANG URUSAN/PROGRAM/KEGIATAN/SUB KEGIATAN	INDIKATOR KINERJA PROGRAM/KEGIATAN	RENCANA TAHUN 2021			CATATAN PENTING	
							TARGET CAPAIAN KINERJA	KEBUTUHAN DANA/ PAGU INDIKATIF	SUMBER DANA	TARGET CAPAIAN KINERJA	KEBUTUHAN DANA/ PAGU INDIKATIF
											0
20		Rapat rapat Alat Kelengkapan DPRD	Jumlah Pelayanan Kegiatan Rapat-rapat Alat Kelengkapan Dewan	4 2 3 2.03	Pengawasan Penyelenggaraan Pemerintahan	Presentase Pelayanan Kegiatan Rapat-rapat Alat Kelengkapan Dewan	1	566143760		1	611758136
				4 2 3 2.03	1 Pengawasan urusan Pemerintahan bidang Pemerintahan dan Hukum	Jumlah Pengawasan/Sidak Komisi urusan Pemerintahan bidang Pemerintahan dan Hukum	13 Sidak Komisi A	60535940		13 Sidak Komisi A	#REF!
				4 2 3 2.03	2 Pengawasan Urusan Pemerintahan Bidang Infrastruktur	Jumlah Pengawasan/Sidak Komisi Pengawasan Urusan Pemerintahan Bidang Infrastruktur	13 Sidak Komisi C	60535940		13 Sidak Komisi C	66589534
				4 2 3 2.03	3 Pengawasan Urusan Pemerintahan Bidang Kesejahteraan Rakyat	Pengawasan Urusan Pemerintahan Bidang Kesejahteraan Rakyat	13 Sidak Komisi D	60535940		13 Sidak Komisi D	66589534
				4 2 3 2.03	4 Pengawasan Urusan Pemerintahan Bidang Perekonomian	Jumlah Pengawasan/Sidak Komisi Pengawasan Urusan Pemerintahan Bidang Perekonomian	13 Sidak Komisi B	60535940		13 Sidak Komisi B	66589534
				4 2 3 2.03	5 Pengawasan Urusan Pemerintahan Bidang Sumber Daya Alam	Jumlah Pengawasan/Sidak Komisi Pengawasan Urusan Pemerintahan Bidang Sumber Daya Alam	13 Sidak Komisi C	0		13 Sidak Komisi C	0
				4 2 3 2.03	6 Pengawasan tindak lanjut hasil pemeriksaan laporan keuangan oleh Badan Pemeriksa Keuangan	Jumlah Pengawasan/Sidak Komisi Pengawasan tindak lanjut hasil pemeriksaan laporan keuangan oleh Badan Pemeriksa Keuangan	LHKPN	0		LHKPN	0
				4 2 3 2.03	7 Pengawasan penggunaan anggaran	Jumlah Pengawasan penggunaan anggaran	152 Rapat AKD	314000000		152 Rapat AKD	345400000
21		Peningkatan Kapasitas Pimpinan dan Anggota DPRD	Jumlah Workshop/Bimtek Pimpinan dan Anggota DPRD yang dilaksanakan	4 2 3 2.04	Peningkatan Kapasitas DPRD	Presentase Workshop/Bimtek Pimpinan dan Anggota DPRD yang dilaksanakan	1	3980539303		1	4378593233
				4 2 3 2.04	1 Orientasi DPRD	Jumlah Orientasi DPRD	0 Kali	0		0 Kali	0
				4 2 3 2.04	2 Bimbingan Teknis DPRD	Jumlah Bimbingan Teknis DPRD	3 Kali Workshop, 2 Kali Bimtek Partai	3073087440		3 Kali Workshop, 2 Kali Bimtek Partai	3380396184
				4 2 3 2.04	3 Publikasi dan Dokumentasi DPRD	Jumlah Publikasi dan Dokumentasi DPRD	publikasi kegiatan dewan, streaming live, Terbitan tabloid, Surat kabar, peliputan, dll	485451862.5		publikasi kegiatan dewan, streaming live, Terbitan tabloid, Surat kabar, peliputan, dll	533997048.8
				4 2 3 2.04	4 Penyediaan Kelompok Pakar dan Tim Ahli	Jumlah Kelompok Pakar dan Tim Ahli yang tersedia	10 orang	0		10 orang	0
				4 2 3 2.04	5 Penyediaan Tenaga Ahli Fraksi	Jumlah Tenaga Ahli Fraksi yang tersedia	Tenaga Ahli 7 Orang 1 Tahun	252000000		Tenaga Ahli 7 Orang 1 Tahun	277200000
22		Fasilitas Kehumasan dan Protokol	Jumlah Pengawasan dan Pelayanan Kehumasan dan Keprotokolan	4 2 3 2.04	6 Penyelenggaraan Hubungan Masyarakat	Jumlah Pengawasan dan Pelayanan Kehumasan dan Keprotokolan	10 Aksi Demonstrasi, Penerimaan Tamu	75000000		10 Aksi Demonstrasi, Penerimaan Tamu	82500000
				4 2 3 2.04	7 Penyusunan Program Kerja DPRD	Jumlah tersusunnya Program kerja DPRD	1 Tahun	95000000		1 Tahun	104500000
23		Kunjungan Kerja pimpinan dan anggota DPRD dalam daerah	Jumlah kunjungan Pimpinan dan Anggota DPRD di dalam Daerah	4 2 3 2.05	Penyerapan dan Penghimpunan Aspirasi Masyarakat	Presentase kunjungan Pimpinan dan Anggota DPRD di dalam Daerah	1	2991027500		1	3290130250
				4 2 3 2.05	1 Kunjungan Kerja dalam Daerah	Jumlah Kunjungan Kerja dalam Daerah	50 Anggota DPRD 3 Kali reses	50000000		50 Anggota DPRD 3 Kali reses	66589534
				4 2 3 2.05	2 Penyusunan Pokok-Pokok Pikiran DPRD	Jumlah Pokok-Pokok Pikiran DPRD yang tertampung dan tersusun	50 Pokok Pikiran Dewan	15000000		50 Pokok Pikiran Dewan	16500000
24		Kegiatan Reses atau Jaring asmara	Jumlah Upaya Peningkatan Penjangkaran Aspirasi Masyarakat	4 2 3 2.05	3 Pelaksanaan Reses	Jumlah Upaya Peningkatan Penjangkaran Aspirasi Masyarakat	3 Lokasi 1 Tahun, 10 Demonstrasi	2926027500		3 Lokasi 1 Tahun, 10 Demonstrasi	3218630250
				4 2 3 2.06	4 Pelaksanaan dan Pengawasan Kode Etik DPRD	Presentase Pelaksanaan dan Pengawasan Kode Etik DPRD	1	1382000000		1	1520200000
				4 2 3 2.06	1 Penyusunan Kode Etik DPRD	Jumlah Penyusunan Kode Etik DPRD	2 Kali Kunker, 1 NA, 1 Raperda	1232000000		2 Kali Kunker, 1 NA, 1 Raperda	1355200000
				4 2 3 2.06	2 Pengawasan Kode Etik DPRD	Presentase Pelaksanaan Pengawasan Kode Etik DPRD	kunker BK 2 Kali	150000000		kunker BK 2 Kali	165000000
				4 2 3 2.07	1 Pembahasan Kerja Sama Daerah	Presentase Kerja sama daerah	1	485451862.5		1	533997048.8
				4 2 3 2.07	1 Fasilitas, Verifikasi, dan Koordinasi persetujuan kerjasama daerah	Jumlah Fasilitas, Verifikasi, dan Koordinasi persetujuan kerjasama daerah	kajian 5 kali	0		kajian 5 kali	0
25		Pengembangan Jaringan Komunikasi dan Informasi Melalui Media Cetak	Jumlah Tabloid / Media yang dicetak	4 2 3 2.07	2 Penyusunan Bahan Komunikasi dan Publikasi	Jumlah Tabloid / Media yang dicetak	4 Terbitan, 20 Surat kabar	485451862.5		4 Terbitan, 20 Surat kabar	533997048.8
26		Koordinasi dan konsultasi Pimpinan dan Anggota DPRD ke Luar Daerah	Koordinasi dan konsultasi pimpinan dan anggota DPRD ke Luar Daerah	4 2 3 2.08	Fasilitasi Tugas Pimpinan DPRD	Presentase Tugas Pimpinan DPRD yang difasilitasi	1	18363768700		1	20200145570

NO	KODE	URUSAN/BIDANG URUSAN/PROGRAM/KEGIATAN	INDIKATOR KINERJA PROGRAM/KEGIATAN	KODE	URUSAN/BIDANG URUSAN/PROGRAM/KEGIATAN/SUB KEGIATAN	INDIKATOR KINERJA PROGRAM/KEGIATAN	RENCANA TAHUN 2021			CATATAN PENTING	
							TARGET CAPAIAN KINERJA	KEBUTUHAN DANA/ PAGU INDIKATIF	SUMBER DANA	TARGET CAPAIAN KINERJA	KEBUTUHAN DANA/ PAGU INDIKATIF
				4 2 3 2.06	1 Koordinasi dan Konsultasi Pelaksanaan Tugas DPRD	Jumlah Koordinasi dan Konsultasi Pelaksanaan Tugas DPRD	Kunker Pimpinan ke luar daerah luar provinsi , , pimpinan dalam provinsi 6, Kunker Banmus 6, Kunker BK 6, Kunker komisi 30 kali	17131768700		Kunker Pimpinan ke luar daerah luar provinsi , , pimpinan dalam provinsi 6, Kunker Banmus 6, Kunker BK 6, Kunker komisi 30 kali	18844945570
				4 2 3 2.06	3 Pelaksanaan Undangan DPRD	Jumlah Undangan DPRD yang dihadiri	kunker pimpinan menghadiri undangan 6	1032000000		kunker pimpinan menghadiri undangan 6	1135200000
				5 1 05 05	Belanja Hibah kepada Badan, Lembaga, Organisasi Kemasyarakatan yang Berbadan Hukum Indonesia	Presentase Hibah kepada Organisasi Kemasyarakatan yang berbadan Hukum Indonesia				0	0
				5 1 05 05 01	Belanja Hibah Uang kepada Komisi Transparansi	Jumlah Hibah Uang kepada Komisi Transparansi	12 Bulan	20000000 72151358545		12 Bulan	220000000 79366494399

INSPEKTORAT

Permendagri 13 RPJMD/RENSTRA/RENJA					Permendagri 90 tahun 2019					Rencana Tahun 2021			Catatan Penting	Perkiraan Maju Tahun 2022		
No.	Kode Rekening				Urusan/Bidang Urusan/Program/Kegiatan	Indikator Kinerja Program dan Kegiatan	KODE REKENING	Urusan/Bidang Urusan Pemerintahan Daerah dan Program/Kegiatan	Indikator Kinerja Program/Kegiatan	Indikator Kinerja Program/Kegiatan	Lokasi	Target capaian kinerja	Kebutuhan Dana/Pagu Indikatif		Target Capaian Kinerja	Kebutuhan Pagu Indikatif
	(1)				(2)	(3)	(4)	(5)	(3)	(6)	(7)	(8)	(9)	(10)	(11)	(12)
							6			UNSUR PENGAWASAN URUSAN PEMERINTAH						
							6 01			INSPEKTORAT DAERAH						
							6 01 01			PROGRAM PENUNJANG URUSAN PEMERINTAHAN DAERAH	Nilai SKM Inspektorat	Inspektorat	A	9,490,250,000	A	9,029,777,900
							6 01 01 2.01			Perencanaan dan Evaluasi Kinerja Perangkat Daerah	Nilai SAKIP Inspektorat	Inspektorat	A	175,000,000	A	280,000,000
	4	01	05	01	06	002	6 01 01 2.01 01	40,000,000	40,000,000	Penyusunan Renstra dan Renja Perangkat Daerah	Jumlah Dokumen Perencanaan Terbit Tepat waktu	Inspektorat	2 dok	40,000,000	90%	45,000,000
							6 01 01 2.01 02	50,000,000	50,000,000	Penyusunan Program dan Kegiatan Perangkat Daerah dalam Dokumen Perencanaan	Jumlah Dokumen Anggaran terbit tepat waktu	Inspektorat	2 dok	50,000,000	90%	50,000,000
							6 01 01 2.01 03	185,000,000	185,000,000	Penyusunan Dokumen Evaluasi Perangkat Daerah	Jumlah Dokumen Evaluasi Terbit Tepat Waktu	Inspektorat	4 dok	85,000,000	90%	185,000,000
							6 01 01 2.02	40,000,000	40,000,000	Administrasi Keuangan	Presentase Laporan Keuangan Sesuai SAP	Inspektorat	90%	5,355,877,800	90%	5,355,877,800
							6 01 01 2.02 01	40,000,000	40,000,000	Penyediaan gaji dan tunjangan	Presentase gaji dan tunjangan yang terbayar Tepat waktu	Inspektorat	90%	5,255,877,800	90%	5,255,877,800
	4	01	05	01	06	001	6 01 01 2.02 06	40,000,000	40,000,000	Penyusunan Laporan Capaian Kinerja dan Ikhtisar Realisasi Kinerja PD	Jumlah Laporan Capaian Kinerja dan Ikhtisar Realisasi Kinerja	Inspektorat	12 Laporan	40,000,000	90%	40,000,000
							6 01 01 2.02 07	40,000,000	40,000,000	Penyusunan Laporan Keuangan Bulanan/Semesteran	Jumlah Laporan Bulanan dan semesteran	Inspektorat	13 laporan	30,000,000	90%	30,000,000
							6 01 01 2.02 09	40,000,000	40,000,000	Penyusunan Pelaporan Keuangan Akhir Tahun	Jumlah Laporan Keuangan Akhir Tahun	Inspektorat	3 Buku	30,000,000	90%	30,000,000
							6 01 01 2.03	4,044,428,500	4,044,428,500	Administrasi Umum	Nilai Kepuasan Pegawai terhadap pemenuhan Sarana dan Prasarana Inspektorat	Inspektorat	85	2,439,372,200	85	1,873,900,100
							6 01 01 2.03 02	152,626,000	152,626,000	Penyediaan Jasa Komunikasi, sumberdaya Air dan Listrik	Jumlah Rekening Jasa Komunikasi, sumberdaya Air dan Listrik terbayar tepat waktu	Inspektorat	5 Rek	152,626,000	90%	155,000,000
							6 01 01 2.03 03	19,577,500	19,577,500	Penyediaan jasa Peralatan dan Perlengkapan Kantor	Jumlah Peralatan dan Perlengkapan kantor yang dibeli	Inspektorat	12 Item	19,577,500	90%	21,000,000
							6 01 01 2.03 06	10,000,000	10,000,000	Penyediaan Jasa Pemeliharaan dan Perizinan Kendaraan Dinas/Operasional	Jumlah pajak STNK Kendaraan Roda Dua dan Empat terbayar tepat waktu	Inspektorat	14 roda 2 dan 9 roda 4	15,000,000	90%	10,000,000
							6 01 01 2.03 07			Penyediaan Jasa Administrasi Keuangan	Jumlah Penyediaan Jasa Administrasi Keuangan	Inspektorat	9 orang	112,000,000	90%	150,000,000
							6 01 01 2.03 08	112,000,000	112,000,000	Penyediaan Jasa kebersihan Kantor	Jumlah Penyediaan Jasa kebersihan dan keamanan kantor	Inspektorat	6 Orang	112,000,000	90%	112,000,000
	4	01	05	01	01	002	6 01 01 2.03 10	62,791,700	62,791,700	Penyediaan Alat Tulis Kantor	Jumlah ATK yang terbeli	Inspektorat	35 Item	62,791,700	90%	62,791,700
							6 01 01 2.03 11	177,731,400	177,731,400	Penyediaan Barang Cetak dan Penggandaan	Jumlah Barang cetakan dan penggandaan	Inspektorat	15 Item	150,000,000	90%	177,731,400
							6 01 01 2.03 12	13,129,500	13,129,500	Penyediaan Komponen Listrik/Penerangan Bangunan Kantor	Jumlah Komponen Listrik/Penerangan Bangunan Kantor	Inspektorat	15 Item	35,000,000	85	35,000,000

No.	Kode Rekening				Usuran/ Bidang Urusan/ Program/Kegi- atan	Indikator Kinerja Program dan Kegiatan	KODE REKENING				Usuran/Bidang Urusan Pemerintahan Daerah dan Program/Kegiatan	Indikator Kinerja Program/Kegiatan	Indikator Kinerja Program/Kegiatan	Lokasi	Target capaian kinerja	Kebutuhan Dana/Pagu Indikatif	Target Capaian Kinerja	Kebutuhan Pagu Indikatif	
							6	01	01	2.03									
						Jumlah Peralatan kantor yang dibeli	6	01	01	2.03	13	Penyediaan Peralatan dan Perlengkapan Gedung Kantor	909,336,000	Jumlah Peralatan dan Perlengkapan kantor yang dibeli	Inspektorat	10 Item	300,000,000	90%	350,000,000
						Jumlah bahan bacaan, iklan/ucapan	6	01	01	2.03	15	Penyediaan Bahan Bacaan dan Peraturan Perundang-undangan	15,060,000	Jumlah bahan bacaan, iklan/ucapan yang terpenuhi sesuai rencana kebutuhan	Inspektorat	9 bacaan, 40 iklan/ucapan	15,060,000	90%	15,060,000
						Jumlah Makanan dan minuman rapat	6	01	01	2.03	17	Penyediaan makanan dan minuman	115,317,000	Jumlah Makanan dan minuman rapat yang terpenuhi	Inspektorat	2.300 dus	115,317,000	90%	115,317,000
	4	01	05	01	003	Rapat-Rapat Koordinasi dan Konsultasi	6	01	01	2.03	18	Rapat-rapat Koordinasi dan konsultasi ke luar Daerah	250,000,000	Jumlah Perjalanan Dinas yang terakomodir dengan baik	Inspektorat	100 kali	250,000,000	90%	250,000,000
	4	01	05	01	002	Pengadaan Kendaraan Dinas/Operasional	6	01	01	2.03	20	Pengadaan Kendaraan Dinas/Operasional	1,167,000,000	Jumlah Kendaraan Dinas/Operasional yang dibeli	Inspektorat	1 unit	700,000,000	90%	-
	4	01	05	01	004	Pemeliharaan Rutin atau Berkala Gedung Kantor	6	01	01	2.03	28	Pemeliharaan Rutin/Berkala Gedung Kantor	125,000,000	Jumlah Gedung kantor yang dipelihara	Inspektorat	1 Unit	150,000,000	90%	150,000,000
	4	01	05	01	007	Pemeliharaan Rutin atau Berkala Kendaraan Dinas atau Operasional	6	01	01	2.03	29	Pemeliharaan Rutin/Berkala Mobil Jabatan	-	Jumlah mobil jabatan yang diservice sesuai kebutuhan	Inspektorat	1 Unit	30,000,000	90%	30,000,000
							6	01	01	2.03	30	Pemeliharaan Rutin/Berkala Kendaraan Dinas/Operasional	130,000,000	Jumlah mobil Operasional yang diservis sesuai kebutuhan	Inspektorat	6 unit	100,000,000	90%	120,000,000
	4	01	05	01	005	Pemeliharaan Rutin atau Berkala Peralatan dan Perlengkapan Kantor	6	01	01	2.03	32	Pemeliharaan Rutin/Berkala Perlengkapan Gedung Kantor	-	Jumlah Item perlengkapan kantor yang diservice Secara Berkala	Inspektorat	3 Item	10,000,000	90%	10,000,000
							6	01	01	2.03	34	Pemeliharaan Rutin/Berkala Peralatan Gedung Kantor	20,000,000	Jumlah Item Peralatan kantor yang diservice Secara Berkala	Inspektorat	3 Item	20,000,000	90%	20,000,000
	4	01	05	01	006	Rehabilitasi sedang atau Berat Gedung Kantor	6	01	01	2.03	38	Rehabilitasi Sedang/Berat Rumah Gedung Kantor	764,859,400	Jumlah Gedung Kantor yang Rehabilitasi Sedang/Berat	Inspektorat	1 unit	90,000,000	85	90,000,000
							6	01	01	2.04		Peningkatan Disiplin dan Kapasitas Sumber Daya	90,000,000	Presentase SKP Pegawai dengan Nilai Baik	Inspektorat	100%	1,520,000,000	100%	1,520,000,000
	4	01	05	01	002	Pengadaan Pakaian Dinas Beserta Perlengkapannya	6	01	01	2.04	02	Pengadaan Pakaian Dinas Beserta Perlengkapannya	90,000,000	Nilai Kerapian rata-rata Pegawai dalam berpakaian dinas	Inspektorat	90%	100,000,000	90%	100,000,000
	1	02	07	01	001	Pendidikan Dan Pelatihan Formal	6	01	01	2.04	09	Pendidikan dan Pelatihan Formal	370,000,000	Persentase SDM APIP yang bersertifikat dilihat dari Peta Kompetensi	Inspektorat	80%	370,000,000	80%	370,000,000
												45,000,000			45,000,000		45,000,000		
												150,000,000			150,000,000		150,000,000		
												25,000,000			25,000,000		25,000,000		
												150,000,000			150,000,000		150,000,000		

No.	Kode Rekening				Usuran/ Bidang Urusan/ Program/Kegi- atan	Indikator Kinerja Program dan Kegiatan	KODE REKENING				Usuran/Bidang Urusan Pemerintahan Daerah dan Program/Kegiatan	Indikator Kinerja Program/Kegiatan	Indikator Kinerja Program/Kegiatan	Lokasi	Target capaian kinerja	Kebutuhan Dana/Pagu Indikatif	Target Capaian Kinerja	Kebutuhan Pagu Indikatif			
							6	01	01	2.04									10		
							6	01	01	2.04	10	Sosialisasi Peraturan Perundang- Undangan	700,000,000	Presentase Kepatuhan ASN terhadap Peraturan Perundang-undangan	Inspektorat	80%	900,000,000	80%	900,000,000		
	4	01	05	01	17	005	Koordinasi, monitoring dan evaluasi	Jumlah Peserta Sosialisasi					Koordinasi monitoring dan evaluasi	300,000,000			300,000,000		300,000,000		
	4	01	05	01	17	009	Pelaksanaan Sapu Bersih Pemungutan Liar (SABER PUNGLI)	Jumlah Peserta Sosialisasi					operasionalisasi sapu bersih pungutan liar;	400,000,000			400,000,000		400,000,000		
													Pendampingan pencegahan korupsi			200,000,000		200,000,000			
	4	01	05	01	15	001	Pelatihan Pengembang- an Tenaga Pemeriksa dan Aparatur Pengawasan	Jumlah APIP yang mengikuti bimtek/diklat substansial dan fungsional	6	01	01	2.04	11	Bimbingan Teknis Implementasi Peraturan Perundang-undangan	150,000,000	Persentase SDM APIP yang bersertifikat dilihat dari Peta Kompetensi	Inspektorat	80%	150,000,000	80%	150,000,000
													pemeriksaan investigatif;	100,000,000		100,000,000		100,000,000			
													pendampingan pengadaan barang dan jasa	100,000,000		50,000,000		50,000,000			
							6	01	02				Program Penyelenggaraan Pengawasan		Presentase Rekomendasi Laporan Pengawasan yang ditindaklanjuti	Inspektorat	85%	3,419,500,000	85%	3,519,500,000	
							6	01	02	2.01			Penyelenggaraan Pengawasan Internal		Presentase Rekomendasi Laporan Pengawasan Internal yang ditindaklanjuti	Inspektorat	85%	1,534,600,000	85%	1,534,600,000	
	4	01	05	01	17	001	Pelaksanaan pengawasan internal secara berkala (Pemeriksaan Reguler OPD Kab atau Kota)	Jumlah LHP yang diterbitkan	6	01	02	2.01	01	Audit Kinerja dan Keuangan	381,600,000	Presentase Rekomendasi Laporan Audit Kinerja dan Keuangan yang ditindaklanjuti	Inspektorat	85%	381,600,000	85%	381,600,000
													Pemeriksaan kinerja perangkat daerah	212,000,000		212,000,000		212,000,000			
													Pemeriksaan serentak kas opname	169,600,000		169,600,000		169,600,000			
							6	01	02	2.01	02		Reviu Kinerja dan Keuangan	375,000,000	Presentase Rekomendasi Laporan Reviu Kinerja dan Keuangan yang ditindaklanjuti	Inspektorat	85%	375,000,000	85%	375,000,000	
	4	01	05	01	18	001	Reviu RKA dan RKA Perubahan	Laporan Hasil Pemeriksaan Reviu Keuangan PD					Reviu rencana kerja anggaran satuan kerja perangkat daerah (RKA dan RKAP)	85,000,000		85,000,000		85,000,000			
	4	01	05	01	18	003	Review Laporan Keuangan Pemerintah Daerah	Jumlah LHR					Reviu laporan keuangan pemerintah daerah (LKPD)	45,000,000		45,000,000		45,000,000			
	4	01	05	01	18	002	Evaluasi SAKIP PD dan LPPD	Jumlah LHE LKjIP SKPD dan LHR LKjIP Kabupaten yang diterbitkan					Reviu laporan kinerja (SAKIP)	170,000,000		170,000,000		170,000,000			
													Reviu penyerapan anggaran	45,000,000		45,000,000		45,000,000			
													Reviu LPPD	30,000,000		30,000,000		30,000,000			
							6	01	02	2.01	03		Pemantauan Kinerja dan Keuangan	702,250,000	Presentase Rekomendasi Laporan Pemantauan Kinerja dan Keuangan yang ditindaklanjuti	Inspektorat	85%	378,000,000	85%	378,000,000	
													Proses penyelesaian tuntutan perbendaharaan/tuntutan ganti rugi;	106,000,000		106,000,000		106,000,000			
	4	01	05	01	17	004	Inventarisasi Temuan Pengawasan	Jumlah Resume TLHP					Monitoring dan evaluasi tindak lanjut hasil pemeriksaan Badan Pemeriksa Keuangan	265,000,000		60,000,000		60,000,000			

No.	Kode Rekening				Usuran/ Bidang Urusan/ Program/Kegi- atan	Indikator Kinerja Program dan Kegiatan	KODE REKENING	Usuran/Bidang Urusan Pemerintahan Daerah dan Program/Kegiatan	Indikator Kinerja Program/Kegiatan	Indikator Kinerja Program/Kegiatan	Lokasi	Target capaian kinerja	Kebutuhan Dana/Pagu Indikatif	Target Capaian Kinerja	Kebutuhan Pagu Indikatif	
	4	01	05	01	17	006	Evaluasi Tindak Lanjut Pemeriksaan	Jumlah Resume TLHP					212,000,000		212,000,000	
									331,250,000							
								6 01 02 2.01 04	Evaluasi Kinerja dan Keuangan	300,000,000	Presentase Rekomendasi Laporan Evaluasi Kinerja dan Keuangan yang ditindaklanjuti	Inspektorat	85%	400,000,000	85%	400,000,000
									Evaluasi Sistem Pengendalian Internal Pemerintah	200,000,000				300,000,000	300,000,000	
									Evaluasi penyelenggaraan pemerintahan daerah	100,000,000				100,000,000	100,000,000	
								6 01 02 2.02	Penyenggaraan Pengawasan dengan Tujuan Tertentu		Presentase Rekomendasi Laporan Pengawasan Tujuan tertentu yang ditindaklanjuti	Inspektorat	85%	1,884,900,000	85%	1,984,900,000
								6 01 02 2.02 01	Audit Kinerja dan Keuangan	1,579,400,000	Presentase Rekomendasi Laporan Audit Tujuan tertentu yang ditindaklanjuti	Inspektorat	85%	1,579,400,000	85%	1,679,400,000
									Dana desa:daerah kabupaten/kota melakukan pemeriksaan dana desa	286,200,000				386,200,000	386,200,000	
									bantuan operasional sekolah	339,200,000				339,200,000	339,200,000	
									Pengawasan Kepatuhan dan Operasional	689,000,000				689,000,000	689,000,000	
									Probit Audit	265,000,000				165,000,000	265,000,000	
								6 01 02 2.02 02	Reviu Kinerja dan Keuangan	53,000,000	Presentase Rekomendasi Laporan Reviu Tujuan tertentu yang ditindaklanjuti	Inspektorat	85%	53,000,000	85%	53,000,000
									pemeriksaan pajak pusat dan penerimaan negara bukan pajak	53,000,000				53,000,000	53,000,000	
								6 01 02 2.02 03	Pemantauan Kinerja dan Keuangan	53,000,000	Presentase Rekomendasi Laporan Pemantauan Tujuan tertentu yang ditindaklanjuti	Inspektorat	85%	70,000,000	85%	70,000,000
									reviu rencana pembangunan jangka menengah daerah	26,500,000				40,000,000	40,000,000	
									reviu rencana kerja pemerintah daerah	26,500,000				30,000,000	30,000,000	
								6 01 02 2.02 04	Evaluasi Kinerja dan Keuangan	159,000,000	Presentase Rekomendasi Laporan Evaluasi Tujuan tertentu yang ditindaklanjuti	Inspektorat	85%	182,500,000	85%	182,500,000
									evaluasi perencanaan dan penganggaran yang berbasis gender (responsive gender);	26,500,000				26,500,000	26,500,000	
									penilaian mandiri pelaksanaan reformasi birokrasi	26,500,000				50,000,000	50,000,000	
									evaluasi pelayanan publik.	106,000,000				106,000,000	106,000,000	
								6 01 03	Program Perumusan Kebijakan, Pendampingan dan Asistensi		Nilai RB Penguatan Pengawasan (maks 12)	Inspektorat	6.5	2,540,250,000	6.5	2,610,250,000
								6 01 03 2.01	Perumusan Kebijakan Teknis di Bidang Pengawasan dan Fasilitasi Pengawasan		Presentase Dokumen Kebijakan Pengawasan Yang terpenuhi	Inspektorat	90%	1,120,000,000	90%	1,190,000,000
								6 01 03 2.01 01	Perumusan Kebijakan Teknis di Bidang Pengawasan	595,000,000	Presentase Dokumen Kebijakan Teknis Pengawasan Yang terpenuhi	Inspektorat	90%	595,000,000	90%	595,000,000

No.	Kode Rekening				Usuran/ Bidang Usuran/ Program/Kegi- atan	Indikator Kinerja Program dan Kegiatan	KODE REKENING	Usuran/Bidang Usuran Pemerintahan Daerah dan Program/Kegiatan	Indikator Kinerja Program/Kegiatan	Indikator Kinerja Program/Kegiatan	Lokasi	Target capaian kinerja	Kebutuhan Dana/Pagu Indikatif	Target Capaian Kinerja	Kebutuhan Pagu Indikatif						
	4	01	05	01	06	008	Survey Pelayanan Masyarakat Lingkup Perangkat Daerah	Jumlah Responden		survey penilaian integritas;			125,000,000		125,000,000						
									125,000,000												
										survey pelayanan masyarakat			70,000,000		70,000,000						
									70,000,000						70,000,000						
4	01	05	01	17	003		Pengendalian manajemen pelaksanaan kebijakan KDH	Jumlah OPD yang mengikuti gelar Pengawasan		Pengendalian manajemen pelaksanaan kebijakan KDH			250,000,000		250,000,000						
									250,000,000												
										ngopi BOS			150,000,000		150,000,000						
								6	01	03	2.01	02	Perumusan Kebijakan Teknis di Bidang Fasilitasi Pengawasan	509,000,000	Presentase Dokumen Kebijakan Teknis fasilitasi Pengawasan Yang terpenuhi	Inspektorat	90%	525,000,000	90%	525,000,000	
4	01	05	01	17	010		Monev Laporan Gratifikasi	Jumlah Monev Laporan Gratifikasi		penanganan laporan gratifikasi;			100,000,000		100,000,000						
									100,000,000												
4	01	05	01	17	011		Verifikasi Laporan RAD PPK	Jumlah Monev OPD RAD PPK		monitoring dan evaluasi aksi pencegahan korupsi; dan			175,000,000		175,000,000						
										verifikasi pelaporan aksi pencegahan korupsi			250,000,000		250,000,000						
								6	01	03	2.02		Asistensi dan Pendampingan		Presentase Pengaduan Masyarakat, Asistensi dan Pendampingan yang ditindaklanjuti sesuai SOP	Inspektorat	100%	1,420,250,000	100%	1,420,250,000	
4	01	05	01	17	002		Penanganan Kasus pengaduan di lingkungan pemerintah daerah	Jumlah LHP yang diterbitkan	6	01	03	2.02	01	Tindaklanjuti Pengaduan Masyarakat	596,250,000	Presentase Pengaduan Masyarakat yang ditindaklanjuti tepat waktu	Inspektorat	100%	914,250,000	100%	914,250,000
										pemeriksaan investigatif/ forensik			132,500,000		132,500,000						
										Penanganan Kasus pengaduan di lingkungan pemerintah daerah			198,750,000		198,750,000						
										penghitungan kerugian keuangan negara			132,500,000		132,500,000						
										tindak lanjut perjanjian kerjasama APIP dan Aparat Penegak Hukum dalam penanganan laporan/pengaduan masyarakat yang berindikasi korupsi;			132,500,000		132,500,000						
										penanganan benturan kepentingan			106,000,000		106,000,000						
										penanganan laporan pengaduan (whistle blower system); dan			106,000,000		106,000,000						
										penanganan pengaduan masyarakat			106,000,000		106,000,000						
								6	01	03	2.02	02	Asistensi dan Pendampingan	342,500,000	Presentase kegiatan Asistensi dan Pendampingan yang ditindaklanjuti	Inspektorat	100%	506,000,000	100%	506,000,000	
4	01	05	01	17	008		Penyelenggaraan Sistem Pengendalian Intern Pemerintah	Jumlah PD yang memperoleh pendampingan Sistem Pengendalian Intern Pemerintah (SPIP)		sistem pengendalian intern pemerintah			106,000,000		106,000,000						
									106,000,000												
										kapabilitas APIP			150,000,000		150,000,000						
4	01	05	01	17	012		Verifikasi LHKASN	% Wajib lapor Yang melaporkan LHKASN		verifikasi laporan harta kekayaan penyelenggara negara/laporan harta kekayaan aparat sipil negara			100,000,000		100,000,000						

No.	Kode Rekening				Usuran/ Bidang Urusan/ Program/Kegi- atan	Indikator Kinerja Program dan Kegiatan	KODE REKENING	Usuran/Bidang Urusan Pemerintahan Daerah dan Program/Kegiatan	Indikator Kinerja Program/Kegiatan	Indikator Kinerja Program/Kegiatan	Lokasi	Target capaian kinerja	Kebutuhan Dana/Pagu Indikatif	Target Capaian Kinerja	Kebutuhan Pagu Indikatif
	4	01	05	01	17	007	Pencanangan Zona Integritas	Jumlah PD					150,000,000		150,000,000
Jumlah												15,450,000,000		15,159,527,900	

NO	KODE					URUSAN/BIDANG URUSAN/PROGRAM/KEGIATAN	INDIKATOR KINERJA PROGRAM/KEGIATAN	KODE	URUSAN/PROGRAM/KEGIATAN/SUB KEGIATAN	INDIKATOR KINERJA PROGRAM/KEGIATAN	RENCANA TAHUN 2021			CATATAN PENTING	PRAKIRAAN MAJU 2022	
											LOKASI	TARGET CAPAIAN KINERJA	KEBUTUHAN PAGU INDIKATIF		TARGET CAPAIAN KINERJA	KEBUTUHAN PAGU INDIKATIF
5	01	01	00	16	02	Peningkatan kesadaran Masyarakat Akan Nilai-nilai Budaya Bangsa	Jumlah Peserta pembinaan			Jumlah Peserta pembinaan	Bakesangpol Kabupaten Lamongan	100 Orang	50000000		100 Orang	50000000
5	01	01	00	16	07	Pembinaan Deradikalisasi dan Wasbang	Jumlah peserta pembinaan			Jumlah peserta pembinaan	Bakesangpol Kabupaten Lamongan	200 Orang	50000000		200 Orang	50000000
5	01	01	00	16	05	Pusat Pendidikan Wawasan Kebangsaan	Jumlah peserta sosialisasi terkait wawasan kebangsaan			Jumlah peserta sosialisasi terkait wawasan kebangsaan	Bakesangpol Kabupaten Lamongan	100 orang	50000000		100 orang	50000000
5	01	01	00	17	04	Pembinaan Integrasi Bangsa	Jumlah pembinaan IB yang dilaksanakan			Jumlah pembinaan IB yang dilaksanakan	Bakesangpol Kabupaten Lamongan	2 kegiatan	50000000		2 kegiatan	50000000
										Jumlah forum pembinaan pambauran kebangsaan	Bakesangpol Kabupaten Lamongan	2 kegiatan	50000000		2 kegiatan	50000000
										Jumlah pendidikan dan pelatihan kesadaran Bela Negara	Bakesangpol Kabupaten Lamongan	100 Pelajar/ Mahasiswa	50000000		100 Pelajar/ Mahasiswa	50000000
										Jumlah Sosialisasi Gerakan Nasional Revolusi mental	Bakesangpol Kabupaten Lamongan	2 Kecamatan/ 100 Orang	50000000		2 Kecamatan/ 100 Orang	50000000
										PROGRAM PENINGKATAN PERAN PARTAI POLITIK DAN LEMBAGA PENDIDIKAN MELALUI PENDIDIKAN POLITIK DAN PENGEMBANGAN ETIKA SERTA BUDAYA POLITIK						
										% partisipasi masyarakat dalam mengikuti pesta demokrasi	Kabupaten Lamongan	0,9	70000000		0,9	70000000
										Perumusan Kebijakan Teknis dan Pemanfaatan Pelaksanaan Bidang Pendidikan Politik, Etika Budaya Politik, Peningkatan Demokrasi, Fasilitas Kelembagaan Pemerintahan, Perwakilan dan Partai Politik, Pemilihan Umum/Pemilihan Umum Kepala Daerah, serta Pemantauan Situasi Politik						
										Jumlah Parpol yang menerima bantuan	Bakesangpol Kabupaten Lamongan	10 Parpol	70000000		10 Parpol	70000000
5	01	01	00	17	02	Fasilitasi dan verifikasi Penyaluran Bantuan Dana Partai Politik	Jumlah Parpol yang menerima bantuan			Jumlah Parpol yang menerima bantuan	Bakesangpol Kabupaten Lamongan	10 Parpol	70000000		10 Parpol	70000000
5	1	1	0		15	Peningkatan Kesadaran Politik Kaum Perempuan	Jumlah Kecamatan yang disosialisasi			Jumlah Kecamatan yang disosialisasi	Bakesangpol Kabupaten Lamongan	2 Kec/ 100 Orang			2 Kec/ 100 Orang	
5	1	1	0		15	Sosialisasi Undang-Undang Pemilu bagi Parpol dan Masyarakat	Jumlah Peserta sosialisasi UU Pemilu			Jumlah Kecamatan yang disosialisasi	Bakesangpol Kabupaten Lamongan	100 Orang			100 Orang	
										PROGRAM PEMBERDAYAAN DAN PENGAWASAN ORGANISASI KEMASYARAKATAN						
										%Jumlah Ormas dan LSM yang terdaftar	Kabupaten Lamongan	1	1035000000		1	1035000000
										Perumusan Kebijakan Teknis dan Pemanfaatan Pelaksanaan Bidang Pemberdayaan dan Pengawasan Organisasi Komasyarakatan						
										1035000000						1035000000
										Penyusunan Program Kerja dibidang Pendaftaran Ormas, Pemberdayaan Ormas, Evaluasi dan Mediasi Sengketa Ormas, Pengawasan Ormas dan Ormas Asing di Daerah						
5	01	01	00	17	03	Pembinaan organisasi Kemasyarakatan Organisasi Pemuda dan LSM	Jumlah Ormas, Orpem dan LSM yang difasilitasi			Jumlah Ormas Orpem dan LSM yang difasilitasi	Bakesangpol Kabupaten Lamongan	200 Orang/ 2 Kecamatan	50000000		200 Orang/ 2 Kecamatan	50000000
5	01	01	00	15	09	Sosialisasi Undang-Undang Nomor 17 Tahun 2013 tentang Organisasi Kemasyarakatan	Jumlah Kecamatan yang disosialisasi			Jumlah Kecamatan yang disosialisasi	Bakesangpol Kabupaten Lamongan	2 Kec/ 200 Orang			2 Kec/ 200 Orang	
5	01	01	00	17	01	Fasilitasi penyaluran Bantuan LSM	Jumlah lembaga yang menerima bantuan			Jumlah lembaga yang menerima bantuan	Bakesangpol Kabupaten Lamongan	22 Lembaga	715000000		22 Lembaga	715000000
5	01	01	00	17	06	Aplikasi Sistem Informasi Database	Jumlah Kecamatan yang data parpolnya diolah			Jumlah kecamatan yang data parpolnya diolah	Bakesangpol Kabupaten Lamongan	27 Kecamatan	270000000		27 kec	270000000
5	01	01	00		15	Pembinaan Purnawirawan TNI, POLRI dan SIPIL	Jumlah Pembinaan yang dilaksanakan			Jumlah pembinaan yang dilaksanakan	Bakesangpol Kabupaten Lamongan	27 Kecamatan			27 Kecamatan	
5	01	01	00		12	Forum KOMUNIKASI Putra Putri Purnawirawan TNI POLRI	Jumlah Pembinaan yang dilaksanakan			Jumlah pembinaan yang dilaksanakan	Bakesangpol Kabupaten Lamongan	27 Kecamatan			27 Kecamatan	
5	01	01	00		16	Fasilitasi Kegiatan Resimen Mahasiswa (MENWA)	Jumlah peserta pembinaan MENWA			Jumlah peserta pembinaan MENWA	Bakesangpol Kabupaten Lamongan	100 orang			100 orang	
										ROGRAM PEMBINAAN DAN PENGEMBANGAN KETAHANAN EKONOMI, SOSIAL, DAN BUDAYA						
										%pelaksanaan pembinaan dan pengembangan ketahanan ekonomi, sosial dan budaya	Kabupaten Lamongan	1	475000000		1	475000000
										Perumusan Kebijakan Teknis dan Pemanfaatan Pelaksanaan Bidang Ketahanan Ekonomi, Sosial dan Budaya						
										475000000						475000000
5	01	01	00	16	01	Peningkatan toleransi dan kerukunan dalam kehidupan beragama	Jumlah kegiatan monitoring yang dilaksanakan/ Jumlah kecamatan yang menerima sosialisasi			Jumlah kegiatan monitoring yang dilaksanakan / Jumlah kecamatan yang menerima sosialisasi	Bakesangpol Kabupaten Lamongan	27 Kecamatan/ 2 Kecamatan	400000000		27 Kecamatan/ 2 Kecamatan	400000000
										Pelaksanaan Koordinasi di Bidang Ketahanan Ekonomi, Sosial, Budaya dan Fasilitas Penyaluran Penyaluran Narkoba, Fasilitas Kerukunan Umat Beragama dan Penghayat Kepercayaan di Daerah	Bakesangpol Kabupaten Lamongan	5 Kecamatan			5 Kecamatan	
										Jumlah Sosialisasi P4GN	Bakesangpol Kabupaten Lamongan	5 Kecamatan			5 Kecamatan	
5	01	01	00	16	04	Pemantauan dan Pengawasan Aliran Kepercayaan Masyarakat (PAKEM)	Jumlah kecamatan yang dipantau			Jumlah kecamatan yang dipantau	Bakesangpol Kabupaten Lamongan	27 kecamatan	75000000		27 kecamatan	75000000
										PROGRAM PENINGKATAN KEWASPADAAN NASIONAL DAN PENINGKATAN KUALITAS DAN FASILITASI PENANGANAN KONFLIK SOSIAL						
										%konflik Ipoeksosbud yang tertangani	Kabupaten Lamongan	1	1865000000		1	1865000000
										Perumusan Kebijakan Teknis dan Pelaksanaan Pemantauan Kewaspadaan Nasional dan Penanganan Konflik Sosial	Lamongan, Juni 2018 INSPEKTUR KABUPATEN LAMONGAN					
										1865000000						1865000000

NO	KODE					URUSAN/BIDANG URUSAN/PROGRAM/KEGIATAN	INDIKATOR KINERJA PROGRAM/KEGIATAN	KODE				URUSAN/BIDANG URUSAN/PROGRAM/KEGIATAN/SUB KEGIATAN	INDIKATOR KINERJA PROGRAM/KEGIATAN	RENCANA TAHUN 2021			CATATAN PENTING	PRAKIRAAN MAJU 2022	
														LOKASI	TARGET CAPAIAN KINERJA	KEBUTUHAN PAGU INDIKATIF		TARGET CAPAIAN KINERJA	KEBUTUHAN PAGU INDIKATIF
5	01	01	00	15	02	02	02	01	06	2.01	02	Penyusunan Bahan Perumusan Kebijakan di Bidang Kewaspadaan Dini, Kerjasama Intelijen, Pemantauan Orang Asing, Tenaga Kerja Asing dan Lembaga Asing, Kewaspadaan Perbatasan Antar Negara, Fasilitas Kelembagaan Bidang Kewaspadaan, serta Penanganan Konflik di Daerah	Drs. AGUS SUYANTO, MM Pembina Utama Muda NIP. 19620804 1991 11 1 001	Bakesangpol Kabupaten Lamongan	87 Informasi 27 Kecamatan	75000000		87 Informasi 27 Kecamatan	75000000
5	01	01	00	15	03	03	03	01	06	2.01	03	Kewaspadaan Dini, Kerjasama Intelijen, Pemantauan Orang Asing, Tenaga Kerja Asing dan Lembaga Asing, Kewaspadaan Perbatasan Antar Negara, Fasilitas	Jumlah kecamatan yang terpelihara keamanannya	Bakesangpol Kabupaten Lamongan	27 kecamatan	136000000		27 kecamatan	136000000
5	01	01	00	17	05	05	05	01	06	2.01	04	Pembinaan dan pengamanan wilayah	Jumlah kecamatan yang terpelihara keamanannya	Bakesangpol Kabupaten Lamongan	27 kecamatan			27 kecamatan	
5	01	01	00	15	04	04	04	01	06	2.01	04	Monitoring Kegiatan Poleksosbud	Jumlah monitoring kegiatan yang dilaksanakan	Bakesangpol Kabupaten Lamongan	27 Kecamatan	430000000		27 Kecamatan	430000000
5	01	01	00	16	03	03	03	01	06	2.01	03	Fasilitasi kerjasama tim terpadu penanganan konflik sosial	Jumlah konflik sosial yang dilangani	Bakesangpol Kabupaten Lamongan	12 Konflik			12 Konflik	
5	01	01	00	15	10	10	10	01	06	2.01	10	Pengawasan dan Pembinaan orang Asing, WNI Keturunan, Bakom PKB	Prosentase Orang Asing yang diawasi	Bakesangpol Kabupaten Lamongan	1			1	
5	01	01	00	15	10	10	10	01	06	2.01	06	Fasilitas Kegiatan Rencana Aksi Nasional HAM	Jumlah kecamatan yang diawasi	Bakesangpol Kabupaten Lamongan	27 Kecamatan			27 Kecamatan	
												TOTAL				7649132500			7649132500

KECAMATAN LAMONGAN

NO	PERMENDAGRI 13/RP/JMD/RENSTRA/RENJA					PERMENDAGRI NOMOR 90 TAHUN 2019										CATATAN PENTING	PRAKIRAAN MAJU 2022			
	KODE					URUSAN/BIDANG URUSAN/PROGRAM/KEGIATAN	INDIKATOR KINERJA PROGRAM/KEGIATAN	RENCANA TAHUN 2021			Kebutuhan Pagu Indikatif	TARGET CAPAIAN KINERJA	Kebutuhan Pagu Indikatif	TARGET CAPAIAN KINERJA	KEBUKUTAHAN PAGU INDIKATIF					
	0	00	01					LOKASI	TARGET TAHUN 2021	KEBUKUTAHAN PAGU INDIKATIF										
						0	00	01			Program penunjang Urusan Pemerintahan Daerah						APBD			
4	08	0	01			5	01	01	2.03		Program Pelayanan Administrasi Perkantoran									
											Administrasi Umum									
4	08	0	01	01		5	01	01	2.03	02	Penyediaan Jasa Komunikasi, Sumber Daya Air dan Listrik	Jumlah Rekening Yang Terbayarkan	Kec Lamongan	12 Rek (Tlp dan Listrik)	Rp	560,114,000	APBD	12 Rek (Tlp dan Listrik)	Rp	616,125,400
						5	01	01	2.03	03	Penyediaan Jasa Peralatan dan Perlengkapan kantor	jumlah jasa Service Peralatan dan perlengkapan	Kec Lamongan	4 jenis service			APBD	4 jenis service		
						5	01	01	2.03	06	Penyediaan Jasa Pemeliharaan dan Perizinan Kendaraan Dinas/Operasional	Jumlah Pajak Surat Kendaraan Yang Terbayarkan	Kec Lamongan	1 Unit Roda 4 dan 33 Unit Roda 2			APBD	1 Unit Roda 4 dan 33 Unit Roda 2		
						5	01	01	2.03	07	Penyediaan Jasa Administrasi Keuangan	Jumlah Tenaga Administrasi/Teknis Kegiatan	Kec Lamongan	29 Orang			APBD	29 Orang		
						5	01	01	2.03	08	Penyediaan Jasa Kebersihan Kantor	Jumlah Jasa/Tenaga Pelayanan Kantor	Kec Lamongan	8 Orang			APBD	8 Orang		
4	08	0	01	01		5	01	01	2.03	10	Penyediaan Alat Tulis Kantor	Jumlah ATK	Kec Lamongan	35 Jenis	Rp	505,550,000	APBD	35 Jenis	Rp	556,105,000
						5	01	01	2.03	11	Penyediaan Barang Cetak dan Penggandaan	Jumlah Barang Cetak dan Penggandaan	Kec Lamongan	6 Jenis			APBD	6 Jenis		
						5	01	01	2.03	12	Penyediaan Komponen Instalasi Listrik/Penerangan Bangunan Kantor	Jumlah Komponen Instalasi Listrik dan Penerangan Bangunan Kantor	Kec Lamongan	11 Jenis			APBD	11 Jenis		
						5	01	01	2.03	13	Penyediaan Peralatan dan Perlengkapan Kantor	Jumlah Perlengkapan dan Perlengkapan Gedung Kantor	Kec Lamongan	9 Komputer, 9 Printer			APBD	9 Komputer, 9 Printer		
						5	01	01	2.03	14	Penyediaan Peralatan Rumah Tangga	Jumlah Peralatan Rumah Tangga	Kec Lamongan	37 Item			APBD	37 Item		
						5	01	01	2.03	15	Penyediaan Bahan Bacaan dan Peraturan Perundang-Undangan	Jumlah Bahan Bacaan dan Iklan/Ucapan	Kec Lamongan	1 Jenis			APBD	1 Jenis		
						5	01	01	2.03	17	Penyediaan Makanan dan Minuman	Jumlah Makanan dan Minuman Rapat Yang Disediakan	Kec Lamongan	1500 Box makanan, 1500 Box Snack dan 100 Dus air mineral			APBD	1500 Box makanan, 1500 Box Snack		
4	08	00	02								Administrasi Umum		Kec Lamongan				APBD			
4	08	00	02	03		5	01	01	2.03	25	Pengadaan Mebeleur	Jumlah Mebeler Kantor	Kec Lamongan	35 Unit	Rp	300,000,000	APBD	35 Unit	Rp	330,000,000
4	08	00	02	04		5	01	01	2.03	28	Pemeliharaan Rutin/Berkala Gedung Kantor	Jumlah Gedung Kantor Yang Terawat	Kec Lamongan	4 Gedung	Rp	300,000,000	APBD	4 Gedung	Rp	330,000,000
4	08	00	02	06		5	01	01	2.03	34	Pemeliharaan Rutin/Berkala Peralatan Gedung Kantor	Jumlah Peralatan Kantor Yang Dipelihara Dengan Baik	Kec Lamongan	5 Unit	Rp	300,000,000	APBD	5 Unit	Rp	330,000,000
4	08	00	02	07		5	01	01	2.03	30	Pemeliharaan Rutin/Berkala Mobil Jabatan Dinas atau Operasional	Jumlah Mobil Jabatan Yang Dipelihara	Kec Lamongan	4 Unit	Rp	120,000,000	APBD	4 Unit	Rp	132,000,000
4	08	00	03								Program Peningkatan Disiplin Aparatur									
4	08	00	02			5	01	01	2.03	02	Pengadaan Pakaian Dinas Beserta Perlengkapannya	Jumlah Pakaian Khusus dan Hari-Hari Tertentu Yang Diadakan	Kec Lamongan	120 stel	Rp	50,000,000	APBD	120 stel	Rp	55,000,000
4	08	00	05			5	01	01	2.04		Program Peningkatan Kapasitas Sumber Daya Aparatur									
4	08	00	05	01		5	01	01	2.04	09	Pendidikan dan Pelatihan Formal	Jumlah Peserta Pelatihan dan Bimbingan Teknis Yang Dikirim	Kec Lamongan	9 Orang	Rp	30,000,000	APBD	9 Orang	Rp	33,000,000
4	08	00	06								Program Peningkatan Pengembangan Sistem Pelaporan Capaian Kinerja dan Keuangan									
4	08	00	06	01		5	01	01	2.02	01	Penyusunan Renstra dan Renja Perangkat Daerah Berkala	Jumlah Dokumen Perencanaan yang Selaras	Kec Lamongan	7 laporan	Rp	30,000,000	APBD	7 laporan	Rp	33,000,000
4	08	00	06	02		5	01	01	2.02	03	Penyusunan Dokumen Evaluasi Perangkat Daerah	Jumlah Dokumen Evaluasi	Kec Lamongan	24 laporan	Rp	50,000,000	APBD	24 laporan	Rp	55,000,000
4	08	01	15								Program peningkatan kualitas pelayanan kecamatan									
						7	01	02	2.02		Penyelenggaraan Urusan Pemerintahan yang tidak Ditaksanakan oleh Unit Kerja Perangkat Daerah yang Ada di Kecamatan									
4	08	01	15	01		7	01	02	2.02	03	Peningkatan efektifitas pelaksanaan pelayanan kepada masyarakat di wilayah kecamatan	Jumlah sarana dan prasarana PATEN	Kec Lamongan	9 Jenis Pelayanan	Rp	61,322,390	APBD	9 Jenis Pelayanan	Rp	67,454,629
4	08	01	16								Program Penyelenggaraan pemerintahan dan pembangunan kecamatan									

NO	KODE					URUSAN/BIDANG URUSAN/PROGRAM/KEGIATAN	INDIKATOR KINERJA PROGRAM/KEG IATAN	KODE					URUSAN/BIDANG URUSAN/PROGRAM/KEGIATAN/SUB KEGIATAN	INDIKATOR KINERJA PROGRAM/KEGIATAN	RENCANA TAHUN 2021			CATATAN PENTING	PRAKIRAAN MAJU 2022	
																				LOKASI
4	08	01	16		01	Pelaksanaan Musyawarah Perencanaan Pembangunan		7	01	06	2.01	09	Fasilitasi Sinkronisasi Perencanaan Pembangunan Daerah dengan Pembangunan Desa	Jumlah Koordinasi/Sinergi Perencanaan dan Pelaksanaan Kegiatan Pemerintahan Dengan Perangkat Daerah dan Instansi Vertikal Terkait	Kec Lamongan	2 kegiatan	Rp 40,000,000	APBD	2 kegiatan	Rp 44,000,000
4	08	01	16		02	Pembinaan Organisasi Kepemudaan		7	01	06	2.01	03	Peningkatan Efektivitas Kegiatan Pemberdayaan Masyarakat di wilayah Kecamatan	jumlah organisasi kepemudaan yg dibina	Kec Lamongan	20 Organisasi	Rp 50,000,000	APBD	20 Organisasi	Rp 55,000,000
4	08	01	16		03	Pengendalian Keamanan Lingkungan		7	01	06	2.01	02	Fasilitasi Penyelenggaraan Ketertarikan dan Keterlibatan Umum	jumlah pengamanan wilayah tingkat kecamatan desa/kelurahan	Kec Lamongan	20 Desa/Kelurahan	Rp 30,000,000	APBD	20 Desa/Kelurahan	Rp 33,000,000
4	08	01	16		04	Monitoring dan Evaluasi APBD Desa dan PERDES		7	01	06	2.01	03	Fasilitasi Pengelolaan Keuangan Desa dan Pendayagunaan Aset Desa	jumlah Desa yg dilaksanakan monitoring dan evaluasi	Kec Lamongan	12 Desa	Rp 75,000,000	APBD	12 Desa	Rp 82,500,000
4	08	01	16		05	Fasilitasi Penyelenggaraan Pemerintah Desa		7	01	06	2.01	09	Fasilitasi Administrasi Tata Pemerintahan desa	Jumlah kelompok kerja yang menjadi fasilitator		10 orang	Rp 40,000,000			Rp 44,000,000
4	08	01	16		06	Pembinaan Kesadaran Kebersihan Masyarakat		7	01	06	2.01	11	Fasilitasi kesadaran kebersihan masyarakat	Jumlah RW/RT yang dilakukan pembinaan kesadaran kebersihan masyarakat	Kec Lamongan	386 RT/RW Kelurahan/Desa	Rp 50,000,000	APBD	386 RT/RW Kelurahan/Desa	Rp 55,000,000
4	08	01	16		09	Pembinaan Kelembagaan Desa dan Kelurahan		7	01	06	2.01	12	Fasilitasi Pelaksanaan Tugas, Fungsi dan Kewajiban Lembaga Kemasyarakatan	jumlah lembaga yang dibina	Kec Lamongan	5 Lembaga Desa/Kelurahan	Rp 50,000,000	APBD	5 Lembaga Desa/Kelurahan	Rp 55,000,000
4	08	01	16		11	Fasilitasi kemiskinan		7	01	06	2.01		tersedianya fasilitas kemiskinan	jumlah fasilitas kemiskinan	Kec Lamongan	1 Jenis	Rp 60,000,000	APBD	1 Jenis	Rp 66,000,000
4	08	01	16		16	Penyelenggaraan Pemerintahan Kelurahan Jelis		7	01	06	2.01		tersedianya peralatan kantor, Operasional dan Pembangunan Gedung Kantor yang Dibutuhkan	Jumlah peralatan kantor, Operasional dan Pembangunan Gedung Kantor yang Dibutuhkan	Kec Lamongan	1 tahun	Rp 950,000,000	APBD	1 tahun	Rp 1,045,000,000
4	08	01	16		17	Penyelenggaraan Pemerintahan Kelurahan Tumenggungan		7	01	06	2.01		tersedianya peralatan kantor, Operasional dan Pembangunan Gedung Kantor yang Dibutuhkan	Jumlah peralatan kantor, Operasional dan Pembangunan Gedung Kantor yang Dibutuhkan	Kec Lamongan	1 tahun	Rp 950,000,000	APBD	1 tahun	Rp 1,045,000,000
4	08	01	16		18	Penyelenggaraan Pemerintahan Kelurahan Sukorejo		7	01	06	2.01		tersedianya peralatan kantor, Operasional dan Pembangunan Gedung Kantor yang Dibutuhkan	Jumlah peralatan kantor, Operasional dan Pembangunan Gedung Kantor yang Dibutuhkan	Kec Lamongan	1 tahun	Rp 950,000,000	APBD	1 tahun	Rp 1,045,000,000
4	08	01	16		19	Penyelenggaraan Pemerintahan Kelurahan Sidoharjo		7	01	06	2.01		tersedianya peralatan kantor, Operasional dan Pembangunan Gedung Kantor yang Dibutuhkan	Jumlah peralatan kantor, Operasional dan Pembangunan Gedung Kantor yang Dibutuhkan	Kec Lamongan	1 tahun	Rp 950,000,000	APBD	1 tahun	Rp 1,045,000,000
4	08	01	16		20	Penyelenggaraan Pemerintahan Kelurahan Tlogoyan		7	01	06	2.01		tersedianya peralatan kantor, Operasional dan Pembangunan Gedung Kantor yang Dibutuhkan	Jumlah peralatan kantor, Operasional dan Pembangunan Gedung Kantor yang Dibutuhkan	Kec Lamongan	1 tahun	Rp 950,000,000	APBD	1 tahun	Rp 1,045,000,000
4	08	01	16		21	Penyelenggaraan Pemerintahan Kelurahan Sidokumpul		7	01	06	2.01		tersedianya peralatan kantor, Operasional dan Pembangunan Gedung Kantor yang Dibutuhkan	Jumlah peralatan kantor, Operasional dan Pembangunan Gedung Kantor yang Dibutuhkan	Kec Lamongan	1 tahun	Rp 950,000,000	APBD	1 tahun	Rp 1,045,000,000
4	08	01	16		22	Penyelenggaraan Pemerintahan Kelurahan Sukomulyo		7	01	06	2.01		tersedianya peralatan kantor, Operasional dan Pembangunan Gedung Kantor yang Dibutuhkan	Jumlah peralatan kantor, Operasional dan Pembangunan Gedung Kantor yang Dibutuhkan	Kec Lamongan	1 tahun	Rp 950,000,000	APBD	1 tahun	Rp 1,045,000,000
4	08	01	16		23	Penyelenggaraan Pemerintahan Kelurahan Banjarmendalan		7	01	06	2.01		tersedianya peralatan kantor, Operasional dan Pembangunan Gedung Kantor yang Dibutuhkan	Jumlah peralatan kantor, Operasional dan Pembangunan Gedung Kantor yang Dibutuhkan	Kec Lamongan	1 tahun	Rp 950,000,000	APBD	1 tahun	Rp 1,045,000,000
						JUMLAH										Rp 10,301,986,390			Rp 11,332,185,029	

MATRIK RENJA PD TAHUN 2021
KECAMATAN BABAT KABUPATEN LAMONGAN

NO	PERMENDAGRI 13/RPJM/RENSTRA/RENJA				URUSAN/BIDANG URUSAN/PROGRAM/KEGIATAN/	INDIKATOR KINERJA PROGRAM/ KEGIATAN	PERMENDAGRI 90 TAHUN 2019										CATATAN PENTING	PRAKIRAAN MAJU 2022			
	KODE						KODE				URUSAN/BIDANG URUSAN/PROGRAM/KEGIATAN/ SUB KEGIATAN	INDIKATOR KINERJA PROGRAM/ KEGIATAN	RENCANA TAHUN 2021			TARGET CAPAIAN KINERJA		KEBUTUHAN PAGU INDIKATIF	TARGET CAPAIAN KINERJA	KEBUTUHAN PAGU INDIKATIF	
														LOKASI							
4	08	02	01		Program Pelayanan Administrasi Perkantoran		0	0	01			Program Penunjang Urusan Pemerintahan Daerah									
4	08	02	06		Program Peningkatan Pengembangan Sistem Pelaporan Capaian Kinerja Dan Keuangan		0	0	01	2.01		Perencanaan dan Evaluasi Kinerja Perangkat Daerah									
4	08	02	06	01	Penyusunan Pelaporan Keuangan secara Berkala		0	0	01	2.01	01	Penyusunan Renstra dan Renja Perangkat Daerah	Jumlah Dokumen Perencanaan yang Selaras	Kec. Babat	15 Laporan	Rp	30,000,000	APBD	15 Laporan	Rp	33,000,000
4	08	02	06	02	Penyusunan Dokumen Perencanaan dan Evaluasi		0	0	01	2.01	03	Penyusunan Dokumen Evaluasi Perangkat Daerah	Jumlah Dokumen Evaluasi	Kec. Babat	15 Laporan	Rp	50,000,000	APBD	15 Laporan	Rp	55,000,000
4	08	02	01	01	Penyediaan Jasa Perkantoran		0	0	01	2.03		Administrasi umum						APBD			
							0	0	01	2.03	02	Penyediaan Jasa Komunikasi, Sumber daya air dan Listrik	Jumlah Rekening yang Terbayarkan	Kec. Babat	3 Rek/12 bln (Tlp, Air dan Listrik)	Rp	90,000,000	APBD	12 Rek. (Tlp dan Listrik)	Rp	99,000,000
							0	0	01	2.03	03	Penyediaan Jasa Peralatan dan Perlengkapan Kantor	Jumlah Jasa Service Peralatan dan Perlengkapan Kantor	Kec. Babat	6 Jenis Service	Rp	20,000,000	APBD	6 Jenis Service	Rp	22,000,000
							0	0	01	2.03	04	Penyediaan Jasa Jaminan Pemeliharaan Kesehatan PNS	Jumlah ASN	Kec. Babat	59 Pegawai	Rp	25,000,000	APBD	59 Pegawai	Rp	27,500,000
							0	0	01	2.03	06	Penyediaan Jasa Pemeliharaan dan Perizinan Operasional	Jumlah Pajak Surat yang Terbayarkan	Kec. Babat	2 unit Mobil Dinas dan 11 motor	Rp	5,789,700	APBD	2 unit Mobil Dinas dan 11 motor	Rp	6,368,670
							0	0	01	2.03	07	Penyediaan Jasa Administrasi Keuangan	Jumlah tenaga Administrasi/teknis kegiatan	Kec. Babat	4 Orang	Rp	54,600,000	APBD	4 Orang	Rp	60,060,000
							0	0	01	2.03	08	Penyediaan Jasa Kebersihan Kantor	Jumlah tenaga Jasa Kebersihan Kantor	Kec. Babat	8 Orang	Rp	89,600,000	APBD	8 Orang	Rp	98,560,000
4	08	02	01	02	Penyediaan Barang Pakai Habis Perkantoran		0	0	01	2.03	10	Penyediaan Alat Tulis Kantor	Jumlah Pengadaan Alat Tulis Kantor	Kec. Babat	32 Jenis	Rp	90,000,000	APBD	32 Jenis	Rp	99,000,000

NO	KODE				URUSAN/BIDANG URUSAN/PROGRAM/KEGIATAN	INDIKATOR KINERJA PROGRAM /KEGIATAN	KODE					URUSAN/BIDANG URUSAN/PROGRAM/KEGIATAN/SUB KEGIATAN	INDIKATOR KINERJA PROGRAM /KEGIATAN	RENCANA TAHUN 2021			CATATAN PENTING	PRAKIRAAN MAJU 2022	
														LOKASI	TARGET CAPAIAN KINERJA	KEBUTUHAN PAGU INDIKATIF		TARGET CAPAIAN KINERJA	KEBUTUHAN PAGU INDIKATIF
							0	0	01	2.03	11	Penyediaan Barang Cetak dan Penggandaan	Jumlah Barang Cetak dan Penggandaan	Kec. Babat	5 Jenis	Rp 70,000,000	APBD	5 Jenis	Rp 77,000,000
							0	0	01	2.03	12	Penyediaan Komponen Instalasi Listrik/Penerangan Bangunan Kantor	Jumlah Komponen Instalasi Listrik/Penerangan Bangunan Kantor	Kec. Babat	12 Jenis	Rp 4,000,000	APBD	12 Jenis	Rp 4,400,000
							0	0	01	2.03	13	Penyediaan Peralatan dan Perlengkapan Kantor	Jumlah Peralatan dan Perlengkapan Kantor	Kec. Babat	13 Jenis	Rp 80,000,000	APBD	13 Jenis	Rp 88,000,000
							0	0	01	2.03	15	Penyediaan Bahan Bacaan dan Peraturan Perundang-Undangan	Jumlah Bahan Bacaan dan Peraturan Perundang-Undangan	Kec. Babat	3 Jenis	Rp 6,000,000	APBD	3 Jenis	Rp 6,600,000
							0	0	01	2.03	17	Penyediaan Makanan dan Minuman	Jumlah Makanan dan Minuman Rapat yang disediakan	Kec. Babat	4.500 Kotak Nasi/ Snack. 100 Dus air	Rp 138,000,000	APBD	4.500 Kotak Nasi/ Snack. 100 Dus air	Rp 151,800,000
4	08	02	02		Program Peningkatan Sarana dan Prasarana Aparatur							Administrasi umum							
4	08	02	02	03	Pengadaan Perlengkapan dan Peralatan kantor		0	0	01	2.03	22	Pengadaan Perlengkapan Gedung Kantor	Jumlah Unit Peralatan Gedung Kantor	Kec. Babat	10 Unit	Rp 100,000,000	APBD	10 Unit	Rp 110,000,000
4	08	02	02	04	Pemeliharaan Rutin atau Berkala Gedung Kantor		0	0	01	2.03	28	Pemeliharaan Rutin/Berkala Gedung Kantor	Jumlah Pemeliharaan Gedung Kantor	Kec. Babat	3 Unit	Rp 100,000,000	APBD	3 Unit	Rp 110,000,000
4	08	02	02	7	Pemeliharaan Rutin atau Berkala Kendaraan Dinas atau Operasional		0	0	01	2.03	30	Pemeliharaan Rutin/Berkala Kendaraan Dinas/Operasional	Jumlah Pemeliharaan Rutin/Berkala Kendaraan Dinas/Operasional	Kec. Babat	2 Unit Roda 4 dan 11 Unit Roda 2	Rp 30,000,000	APBD	2 Unit Roda 4 dan 11 Unit Roda 2	Rp 33,000,000

NO	KODE				URUSAN/BIDANG URUSAN/PROGRAM/KEGIATAN/	INDIKATOR KINERJA PROGRAM /KEGIATAN	KODE				URUSAN/BIDANG URUSAN/PROGRAM/KEGIATAN/ TAN/SUB KEGIATAN	INDIKATOR KINERJA PROGRAM /KEGIATAN	RENCANA TAHUN 2021			CATATAN PENTING	PRAKIRAAN MAJU 2022			
	LOKASI	TARGET CAPAIAN KINERJA	KEBUTUHAN PAGU INDIKATIF	URUSAN/BIDANG			URUSAN/PROGRAM/KEGIATAN/	URUSAN/BIDANG	URUSAN/PROGRAM/KEGIATAN/	URUSAN/BIDANG			TARGET CAPAIAN KINERJA	KEBUTUHAN PAGU INDIKATIF						
	4	08	02	02	06	Rehabilitasi sedang atau Berat Gedung Kantor		0	0	01	2.03	38	Rehabilitasi Seding/Berat Rumah Gedung Kantor	Jumlah Unit rehab gedung kantor	Kec. Babat	1 Gedung Kantor Kec dan 2 Gedung Kelurahan	Rp 200,000,000	APBD	1 Gedung Kantor Kec dan 2 Gedung Kelurahan	Rp 220,000,000
	4	08	02	03		Program Peningkatan Disiplin Aparatur		0	0	01	2.04		Peningkatan Disiplin dan Kapasitas Sumber Daya Aparatur							Rp -
	4	08	02	03	02	Pengadaan Pakaian Dinas Beserta Perlengkapannya		0	0	01	2.04	02	Pengadaan Pakaian Dinas Beserta Perlengkapannya	Jumlah Pengadaan Pakaian Dinas Beserta Perlengkapannya	Kec. Babat	48 Stel	Rp 20,000,000	APBD	48 Stel	Rp 22,000,000
	4	08	02	05		Program Peningkatan Kapasitas Sumber Daya Aparatur		0	0	01	2.04		Peningkatan Disiplin dan Kapasitas Sumber Daya Aparatur							
	4	08	02	05	01	Pendidikan Dan Pelatihan Formal		0	0	01	2.04	09	Pendidikan dan Pelatihan Formal	Jumlah Peserta Pelatihan dan Bimbingan Teknis yang dikirim	Kec. Babat	1 Pelatihan	Rp 15,000,000	APBD	1 Pelatihan	Rp 16,500,000
	4	08	02	15		Program Peningkatan Kualitas Pelayanan Kecamatan		7	01	02			PROGRAM PENYELENGGARAAN PEMERINTAHAN DAN PELAYANAN PUBLIK	Prosentase Peningkatan Kualitas Pelayanan Kecamatan						
								7	01	02	2.02		Penyelenggaraan Urusan Pemerintahan yang tidak Dilaksanakan oleh Unit Kerja Perangkat Daerah yang Ada di Kecamatan							
								7	01	02	2.02	03	Peningkatan Efektifitas Pelaksanaan Pelayanan Kepada Masyarakat di Wilayah Kecamatan	Jumlah Pelayanan Kepada Masyarakat di Wilayah Kecamatan	Kec. Babat	9 Jenis Pelayanan	Rp 50,000,000	APBD	9 Jenis Pelayanan	Rp 55,000,000
	4	08	02	16				7	01	03			PROGRAM PEMBERDAYAAN MASYARAKAT DESA DAN KELURAHAN							

NO	KODE				URUSAN/BIDANG URUSAN/PROGRAM/KEGIATAN	INDIKATOR KINERJA PROGRAM /KEGIATAN	KODE				URUSAN/BIDANG URUSAN/PROGRAM/KEGIATAN/SUB KEGIATAN	INDIKATOR KINERJA PROGRAM /KEGIATAN	RENCANA TAHUN 2021			CATATAN PENTING	PRAKIRAAN MAJU 2022				
													LOKASI	TARGET CAPAIAN KINERJA	KEBUTUHAN PAGU INDIKATIF		TARGET CAPAIAN KINERJA	KEBUTUHAN PAGU INDIKATIF			
	4	08	02	16	002	Pembinaan Organisasi Kepemudaan	Jumlah Pembinaan Organisasi Kepemudaan yang dilaksanakan	7	01	03	2.01	03	Peningkatan Efektifitas Kegiatan Pemberdayaan Masyarakat di Wilayah Kecamatan	Jumlah Keg. Pemberdayaan Masyarakat di Wilayah Kecamatan	Kec. Babat	3 Kegiatan	30,000,000	APBD		Rp 33,000,000	
						Penyelenggaraan Pemerintahan Kelurahan Babat	Jumlah Penyelenggaraan Pemerintahan Kelurahan Babat	7	01	03	2.01		Kegiatan Pemberdayaan Kelurahan								
								7	01	03	2.01	01	Peningkatan Partisipasi Masyarakat Dalam Forum Musyawarah Perencanaan Pembangunan di Kelurahan	Jumlah Partisipasi Dalam Forum Musyawarah Perencanaan Pembangunan Kelurahan	Kel. Babat	3 Kegiatan	15,000,000			Rp 16,500,000	
								7	01	03	2.01	02	Pembangunan Sarana dan Prasarana Kelurahan	Jumlah Pembangunan Sarana dan Prasarana Kelurahan yang dilaksanakan	Kel. Babat	Pembangunan Lingkungan	500,000,000			Rp 550,000,000	
								7	01	03	2.01	03	Pemberdayaan Masyarakat di Kelurahan	Jumlah Pembinaan Organisasi Masyarakat di Kelurahan	Kel. Babat	10 Kegiatan	200,000,000			Rp 220,000,000	
						Penyelenggaraan Pemerintahan Kelurahan Banaran	Jumlah Penyelenggaraan Pemerintahan Kelurahan Banaran	7	01	03	2.01		Kegiatan Pemberdayaan Kelurahan								

NO	KODE				URUSAN/BIDANG URUSAN/PROGRAM/KEGIATAN	INDIKATOR KINERJA PROGRAM /KEGIATAN	KODE				URUSAN/BIDANG URUSAN/PROGRAM/KEGIATAN	INDIKATOR KINERJA PROGRAM /KEGIATAN	RENCANA TAHUN 2021			CATATAN PENTING	PRAKIRAAN MAJU 2022		
													LOKASI	TARGET CAPAIAN KINERJA	KEBUTUHAN PAGU INDIKATIF		TARGET CAPAIAN KINERJA	KEBUTUHAN PAGU INDIKATIF	
							7	01	03	2.01	01	Peningkatan Partisipasi Masyarakat Dalam Forum Musyawarah Perencanaan Pembangunan di Kelurahan	Jumlah Partisipasi Dalam Forum Musyawarah Perencanaan Pembangunan Kelurahan	Kel. Banaran	3 Kegiatan	15,000,000			Rp 16,500,000
							7	01	03	2.01	02	Pembangunan Sarana dan Prasarana Kelurahan	Jumlah Pembangunan Sarana dan Prasarana Kelurahan yang dilaksanakan	Kel. Banaran	Pembangunan Lingkungan	500,000,000			Rp 550,000,000
							7	01	03	2.01	03	Pemberdayaan Masyarakat di Kelurahan	Jumlah Pembinaan Organisasi Masyarakat di Kelurahan	Kel. Banaran	10 Kegiatan	200,000,000			Rp 220,000,000
4	08	02	16		Program Penyelenggaraan Pemerintahan dan Pembangunan Kecamatan		7	01	06			PROGRAM PEMBINAAN DAN PENGAWASAN PEMERINTAHAN DESA	Prosentase Jumlah Koordinasi dan Pembinaan di Bidang Pemerintahan, Keamanan dan Ketertiban, Sosial dan Pembangunan Wilayah						
							1	04	2	2.01		Fasilitasi, Rekomendasi dan Koordinasi Pembinaan dan Pengawasan Pemerintahan Desa							
4	08	02	16	02	Fasilitasi Penyelenggaraan Pemerintahan Desa		7	01	06	2.01	02	Fasilitasi Administrasi Tata Pemerintahan Desa	Jumlah Pembinaan Aparatur Pemerintahan Desa/Kelurahan	Kec. Babat	2 Kel dan 21 Desa	Rp 46,000,000	APBD	2 Kel dan 21 Desa	Rp 50,600,000

Tabel T-C.33
Rekapitulasi Evaluasi Hasil Pelaksanaan Renja Perangkat Daerah Dan Pencapaian Renstra Perangkat Daerah Tahun 2021
Kecamatan Paciran Kabupaten Lamongan

PERMENDAGRI 13/RP/JMD/RENSTRA/RENJA						PERMENDAGRI 90 TAHUN 2019												
NO	URUSAN/BIDANG URUSAN/PROGRAM/KEGIATAN/	INDIKATOR KINERJA PROGRAM/KEGIATAN	KODE	URUSAN/BIDANG URUSAN/PROGRAM/KEGIATAN/SUB KEGIATAN	INDIKATOR KINERJA PROGRAM/KEGIATAN	RENCANA TAHUN 2021			CATATAN PENTING	PRAKIRAAN MAJU 2022								
						LOKASI	TARGET CAPAIAN KINERJA	KEBUTUHAN PAGU INDIKATIF		TARGET CAPAIAN KINERJA	KEBUTUHAN PAGU INDIKATIF							
4	08	04	06		Program Peningkatan Pengembangan Sistem Pelaporan Capaian Kinerja Dan Keuangan	Prosentase Pelaporan Capaian Kinerja Keuangan dan Dokumen Perencanaan yang terselesaikan tepat waktu	5	01	01	2	PROGRAM PENUNJANG URUSAN PEMERINTAHAN DAERAH	Prosentase Dokumen Perencanaan, Laporan Kinerja dan Laporan Keuangan Yang Tepat Waktu	Kec. Paciran	100%	5,523,002,236		6,075,302,460	
4	08	04	06	002	Penyusunan Dokumen Perencanaan dan Evaluasi	Jumlah Dokumen Evaluasi yang terselesaikan	5	01	01	2.01	Perencanaan dan Evaluasi Kinerja Perangkat Daerah	Jumlah Dokumen Perencanaan dan Evaluasi Yang Selaras	Kec. Paciran		30,000,000		33,000,000	
							5	01	01	2.01	01	Penyusunan Renstra dan renja perangkat daerah	Jumlah dokumen Perencanaan dan Evaluasi	Kec. Paciran	1 dokumen laporan Renja / Renstra	10,000,000	1 dokumen laporan Renja / Renstra	
							5	01	01	2.01	02	Penyusunan program dan kegiatan perangkat daerah dalam dokumen perencanaan	Jumlah dokumen Perencanaan dan Evaluasi	Kec. Paciran	1 dokumen RKP	10,000,000	1 dokumen RKP	
							5	01	01	2.01	05	Evaluasi kinerja perangkat daerah	Jumlah dokumen Perencanaan dan Evaluasi	Kec. Paciran	1 dokumen laporan LKPJ, LKJIP, LPPD	10,000,000	1 dokumen laporan LKPJ, LKJIP, LPPD	
4	08	04	06		Program Peningkatan Pengembangan Sistem Pelaporan Capaian Kinerja Dan Keuangan	Prosentase Pelaporan Capaian Kinerja Keuangan dan Dokumen Perencanaan yang terselesaikan tepat waktu									2,990,883,000		3,289,971,300	
							5	01	01	1.02	Administrasi Keuangan	Jumlah Laporan Keuangan Yang Disusun	Kec. Paciran					
							5	01	01	1.02	01	Penyediaan gaji dan tunjangan ASN	Jumlah Laporan Gaji dan Tunjangan ASN	Kec. Paciran	14 SPJ Gaji	2,960,883,000	14 SPJ Gaji	3,256,971,300
4	08	04	06	001	Penyusunan Pelaporan Keuangan secara Berkala	Jumlah Laporan Yang terselesaikan	5	01	01	1.02	06	Penyusunan laporan capaian kinerja dan ikhtisar realisasi kinerja SKPD	Jumlah Laporan Capaian Kinerja dan Ikhtisar Realisasi Kinerja	Kec. Paciran	4 Laporan Keuangan tri bulanan	10,000,000	4 Laporan Keuangan tri bulanan	11,000,000
							5	01	01	1.02	07	Penyusunan laporan keuangan bulanan / semesteran	Jumlah Laporan Keuangan Bulanan/Semesteran	Kec. Paciran	2 LRA	10,000,000	2 LRA	11,000,000
							5	01	01	1.02	09	Penyusunan pelaporan keuangan akhir tahun	Jumlah Laporan Akhir Tahun yang Disusun	Kec. Paciran	1 Laporan Akhir Tahun	10,000,000	1 Laporan Akhir Tahun	11,000,000
4	08	04	01		Program Pelayanan Administrasi Perkantoran	Prosentase Unit Kerja Internal yang terlayani dengan baik	5	01	01	2.03	Administrasi Umum				1,685,401,250			
4	08	04	01	001	Penyediaan Jasa Perkantoran	Jumlah Penyediaan Jasa Perkantoran yang terlayani	5	01	01	2.03	02	Penyediaan jasa komunikasi, sumber daya air dan listrik	Jumlah Jasa Komunikasi, Listrik dan Jasa Sewa Aplikasi Teleconference Kantor Kecamatan	Kec. Paciran & Kelurahan Blimbing	pembayaran telepon, Listrik, internet, dan teleconference	45,200,000	pembayaran telepon, Listrik, internet, dan teleconference	49,720,000
					131,600,000	Jumlah Penyediaan Jasa Perkantoran yang terlayani	5	01	01	2.03	03	Penyediaan jasa peralatan dan perlengkapan kantor gedung kantor	Jumlah penyediaan perlengkapan gedung kantor	Kec. Paciran	Servis laptop 8 unit, proseor computer 7 unit, AC 9 unit 2 PK, printer 6 unit, LCD Proyektor 1 Unit, Notebook 4 Unit, Sound Sytem 4 Unit,	35,000,000	Servis laptop 8 unit, proseor computer 7 unit, AC 9 unit 2 PK, printer 6 unit, LCD Proyektor 1 Unit, Notebook 4 Unit, Sound Sytem 4 Unit,	38,500,000
					64,400,000	Jumlah Penyediaan Jasa Perkantoran yang terlayani	5	01	01	2.03	06	Penyediaan jasa pemeliharaan dan perizinan kendaraan dinas/operasional	Jumlah kendaraan dinas yang terpelihara	Kec. Paciran	tagihan STNK Mobil 1 unit dan STNK motor 4 unit	3,500,000	tagihan STNK Mobil 1 unit dan STNK motor 4 unit	3,850,000
					67,200,000	Jumlah Penyediaan Jasa Perkantoran yang terlayani	5	01	01	2.03	07	Penyediaan jasa administrasi keuangan	Jumlah jasa perkantoran yang disediakan	Kec. Paciran & Kelurahan Blimbing	Honorarium pegawai honorer 4 orang, Jasa Administrasi 6 Orang, dan belanja premi asuransi 4 orang	131,600,000	Honorarium pegawai honorer 4 orang, Jasa Administrasi 7 Orang, belanja jasa Cleaning Service 3 orang, Sopir 1 orang dan belanja premi asuransi 4 orang	144,760,000
						Jumlah Penyediaan Jasa Perkantoran yang terlayani	5	01	01	2.03	07	Penyediaan Jasa Pengemudi	Jumlah Tenaga Sopir Kantor	Kec. Paciran	pembayaran jasa pengemudi kantor 1 orang	11,200,000	pembayaran jasa pelayanan kantor 3 orang	12,320,000
						Jumlah Penyediaan Jasa Perkantoran yang terlayani	5	01	01	2.03	08	Penyediaan jasa kebersihan kantor	Jumlah Tenaga Kebersihan Kantor	Kec. Paciran & Kelurahan Paciran	pembayaran jasa pelayanan kantor 3 orang	33,600,000	pembayaran jasa pelayanan kantor 3 orang	36,960,000
						Jumlah Penyediaan Barang Pakai Habis yang dilaksanakan	5	01	01	2.03	10	Penyediaan alat tulis kantor	Jumlah Jenis Kebutuhan Alat Tulis Kantor	Kec. Paciran	42 Jenis	50,000,000	42 Jenis	55,000,000
						Jumlah Penyediaan Barang Pakai Habis yang dilaksanakan	5	01	01	2.03	11	Penyediaan barang cetakan dan penggandaan	Jumlah Jenis Barang Cetak dan Penggandaan	Kec. Paciran	11 Item	32,689,250	11 Item	35,958,175
						Jumlah Penyediaan Barang Pakai Habis yang dilaksanakan	5	01	01	2.03	12	Penyediaan kompoten instalasi listrik/penerangan bangunan kantor	Jumlah Intem Komponen Instalasi Listrik/Penerangan	Kec. Paciran	10 Intem	4,500,000	10 Intem	4,950,000

NO				URUSAN/BIDANG URUSAN/PROGRAM/KEGIATAN	INDIKATOR KINERJA PROGRAM/KEGIATAN	KODE	URUSAN/BIDANG URUSAN/PROGRAM/KEGIATAN/SUB KEGIATAN	INDIKATOR KINERJA PROGRAM/KEGIATAN	RENCANA TAHUN 2021			CATATAN PENTING	PRAKIRAAN MAJU 2022		
									LOKASI	TARGET CAPAIAN KINERJA	KEBUTUHAN PAGU INDIKATIF		TARGET CAPAIAN KINERJA	KEBUTUHAN PAGU INDIKATIF	
					Jumlah Pengadaan Peringkapan dan Peralatan Kantor yang tercukupi	5 01 01 2.03	13	Penyediaan peralatan dan perlengkapan kantor	Jumlah Pengadaan Peringkapan dan Peralatan Kantor yang tercukupi	Kec. Paciran	1 Paket CCTV, 2 Unit AC 2 PK, 3 Unit Komputer dan 3 Unit Printer, 2 Almari, 1 unit Running Text, 50 buah Kursi Rapat	125,000,000		1 Paket CCTV, 2 Unit AC 2 PK, 3 Unit Komputer dan 3 Unit Printer, 2 Almari, 1 unit Running Text, 50 buah Kursi Rapat	137,500,000
					Jumlah Penyediaan Barang Pakai Habis yang dilaksanakan	5 01 01 2.03	15	Penyediaan bahan bacaan dan peraturan Undang-Undang	Jumlah SuraKabar yang tersedia	Kec. Paciran & Kelurahan Paciran	Belanja surat kabar/majalah Kecamatan 3 Jenis dan Kelurahan 3 Jenis	6,240,000		belanja surat kabar/majalah Kecamatan 3 Jenis dan Kelurahan 3 Jenis	6,864,000
					Jumlah Penyediaan Barang Pakai Habis yang dilaksanakan	5 01 01 2.03	17	Penyediaan makanan dan minuman	Jumlah Penyediaan Makanan dan Minuman Rapat dan Tamu	Kec. Paciran	Nasi 420 Box, Sneck 420 Box Air Botol Sedang 80 Dus	26,072,000		Nasi 420 Box, Sneck 420 Box Air Botol Sedang 80 Dus	26,679,200
4	08	04	02	Program Peningkatan Sarana dan Prasarana Aparatur	Prosentase Sarana dan Prasarana Aparatur Dengan Kondisi Baik										
4	08	04	02	003	Pengadaan Peringkapan dan Peralatan Kantor	5 01 01 2.03	25	Pengadaan Mebeler	Jumlah Pengadaan Peringkapan dan Peralatan Kantor yang tercukupi	Kec. Paciran	40 Unit Kursi Lipat, 2 Unit Meja Rapat, 2 Unit Lemari Fale	40,000,000		40 Unit Kursi Lipat, 2 Unit Meja Rapat, 2 Unit Lemari Fale	44,000,000
4	08	04	02	004	Pemeliharaan Rutin atau Berkala Gedung Kantor	5 01 01 2.03	28	Pemeliharaan rutin/berkala gedung kantor	Jumlah Perbaikan dan Pemeliharaan Rutin Berkala Gedung Kantor	Kec. Paciran & Kelurahan Bimbing	Belanja pemeliharaan Pendopo, Ruang Sekretariat, Ruang Panti Kecamatan dan Ruang Sekretariat Kelurahan	100,800,000		belanja pemeliharaan Pendopo, Ruang Sekretariat, Ruang Panti Kecamatan dan Ruang Sekretariat Kelurahan	110,880,000
4	08	04	02	007	Pemeliharaan Rutin atau Berkala Kendaraan Dinas atau Operasional	5 01 01 2.03	30	Pemeliharaan rutin/berkala kendaraan Dinas/operasional	Jumlah Pemeliharaan Rutin Berkala Kendaraan Dinas/ Operasional	Kec. Paciran	belanja BBM, service, suku cadang, dan pelumas (1 mobil dan Sepeda Motor)	40,000,000		belanja BBM, service, suku cadang, dan pelumas (1 mobil dan Sepeda Motor)	44,000,000
4	08	04	02	006	Pembangunan Gedung Kantor Sekretariat Kecamatan Dan Rumah Dinas	5 01 01 2.03	38	Pembangunan Gedung Kantor Kecamatan Dan Rumah Dinas	Jumlah Pembangunan Gedung Kantor Sekretariat dan Rumah Dinas	Kec. Paciran	Belanja pegawai, Pembangunan Gedung Kantor Kecamatan dan Rumah Dinas	1,000,000,000		Belanja pegawai, Pembangunan Gedung Kantor Kecamatan dan Rumah Dinas	1,100,000,000
4	08	04	03		Program Peningkatan Disiplin Aparatur	Prosentase Jumlah Aparatur yang disiplin									
						5 01 01 2.04		Peningkatan Disiplin dan Kapasitas Sumber Daya Aparatur				68,000,000			74,800,000
4	08	04	03	002	Pengadaan Pakaian Dinas Beserta Perlengkapannya	5 01 01 2.04	02	Pengadaan Pakaian Dinas Beserta Perlengkapannya	Jumlah Pengadaan Pakaian Dinas yang tercukupi	Kec. Paciran	Belanja Pakaian Dinas Dan Pakaian Korpri	50,000,000		Belanja Pakaian Dinas Dan Pakaian Korpri	55,000,000
4	08	04	05		Program Peningkatan Kapasitas Sumber Daya Aparatur	Prosentase Tingkat Penyelesaian tugas setelah mengikuti Peningkatan Kapasitas Sumber Daya Aparatur									
4	08	04	05	001	Pendidikan dan pelatihan formal	5 01 01 2.04	09	Pendidikan dan pelatihan formal	Jumlah Aparatur yang mengikuti Pendidikan dan Pelatihan Formal	Kec. Paciran	belanja PPNS	18,000,000		belanja PPNS	19,800,000
					Program Penyelenggaraan Pemerintahan dan Pembangunan Kecamatan	7 01		PROGRAM PENYELENGGARAAN PEMERINTAHAN DAN PELAYANAN PUBLIK				30,000,000			33,000,000
4	08	04	16	011	Fasilitasi Kemiskinan	7 01 02 2.01	01	Koordinasi/Sinergi Perencanaan dan Pelaksanaan Kegiatan Pemerintahan Dengan Perangkat Daerah dan Instansi Vertikal Terkait	Jumlah Desa yang mendapat Fasilitasi Kemiskinan	Kec. Paciran	16 Desa 1 Kelurahan	30,000,000		16 Desa 1 Kelurahan	33,000,000
					Program Peningkatan Kualitas Pelayanan Kecamatan							40,000,000			44,000,000
4	08	04	15	002	Pelayanan Administrasi Terpadu Kecamatan	7 01 02 2.02	03	Peningkatan Efektifitas Pelaksanaan Pelayanan Kepada Masyarakat di Wilayah Kecamatan	Jumlah Capaian Layanan Publik yang dilaksanakan dan Hasil Survey Kepuasan Masyarakat	Kec. Paciran	8.000 Pemohon dan Nilai IKM 85,26	40,000,000		8.000 Pemohon dan Nilai IKM 85,26	44,000,000
4	08	04	16		Program Penyelenggaraan Pemerintahan dan Pembangunan Kecamatan	7 01 03		PROGRAM PEMBERDAYAAN MASYARAKAT DESA DAN KELURAHAN				577,317,986			635,049,785
					Penyelenggaraan Pemerintahan Kelurahan Paciran	7 01 03 2.01		Kegiatan Pemberdayaan Kelurahan				577,317,986			635,049,785
						7 01 03 2.01	01	Peningkatan Partisipasi Masyarakat Dalam Forum Musyawarah Perencanaan Pembangunan di Kelurahan	Jumlah Partisipasi Dalam Forum Musyawarah Perencanaan Pembangunan di Kelurahan	Kel. Paciran	3 Kegiatan	16,000,000		3 Kegiatan	17,600,000
						7 01 03 2.01	02	Pembangunan Sarana dan Prasarana Kelurahan	Jumlah Pembangunan Sarana dan Prasarana Kelurahan yang dilaksanakan		Pembangunan Lingkungan	501,317,986		Pembangunan Lingkungan	551,449,785
						7 01 03 2.01	03	Pemberdayaan Masyarakat di Kelurahan	Jumlah Pembinaan Organisasi Masyarakat di Kelurahan		10 Kegiatan	20,000,000		10 Kegiatan	22,000,000
4	08	04	16	002	Pembinaan Organisasi Kepemudaan	7 01 03 2.01	03	Peningkatan Efektifitas Kegiatan Pemberdayaan Masyarakat di Wilayah Kecamatan	Jumlah Keg. Pemberdayaan Masyarakat di Wilayah Kecamatan	Kec. Paciran	3 Kegiatan	40,000,000		3 Kegiatan	44,000,000

NO		URUSAN/BIDANG URUSAN/PROGRAM/KEGIATAN/	INDIKATOR KINERJA PROGRAM/KEGIATAN	KODE	URUSAN/BIDANG URUSAN/PROGRAM/KEGIATAN/SUB KEGIATAN	INDIKATOR KINERJA PROGRAM/KEGIATAN	RENCANA TAHUN 2021			CATATAN PENTING	PRAKIRAAN MAJU 2022		
							LOKASI	TARGET CAPAIAN KINERJA	KEBUTUHAN PAGU INDIKATIF		TARGET CAPAIAN KINERJA	KEBUTUHAN PAGU INDIKATIF	
	4 08 04 16	Program Penyelenggaraan Pemerintahan dan Pembangunan Kecamatan	Prosentse Jumlah Koordinasi dan Pembinaan Dibidang Pemerintahan, Keamanan, Sosial dan Pembangunan	7 01 06	PROGRAM PEMBINAAN DAN PENGAWASAN PEMERINTAHAN DESA				101,400,000			111,540,000	
	4 08 04 16	005	Fasilitasi Penyelenggaraan Pemerintahan Desa	Jumlah Pembinaan Aparatur Pemerintahan Desa/Kelurahan	7 01 06	2.01 02	Fasilitasi Administrasi Tata Pemerintahan Desa	Jumlah Desa/Kel. Yang difasilitasi	Kec. Paciran	16 Desa 1 Kelurahan	24,000,000	16 Desa 1 Kelurahan	26,400,000
	4 08 04 16	004	Monitoring dan Evaluasi APBD Desa dan Perdes	Jumlah Desa melaksanakan Anggaran Berbasis Kinerja	7 01 06	2.01 03	Fasilitasi Pengelolaan Keuangan Desa dan Pendayagunaan Aset Desa	Jumlah Desa yang difasilitasi	Kec. Paciran	16 Desa	37,400,000	16 Desa	41,140,000
	4 08 04 16	006	Fasilitasi Dana Desa	Jumlah Desa yang mendapat Fasilitasi Dana Desa	7 01 02	2.01 01	Koordinasi/Sinergi Perencanaan dan Pelaksanaan Kegiatan Pemerintahan Dengan Perangkat Daerah dan Instansi Vertikal Terkait	Jumlah Desa yang mendapat Fasilitasi Dana Desa	Kec. Paciran	16 Desa	20,000,000	16 Desa	22,000,000
	4 08 04 16	002	Pelaksanaan Musyawarah Pembangunan yang dilaksanakan	Jumlah pelaksanaan Pelaksanaan Musyawarah Pembangunan yang dilaksanakan	7 01 06	2.01 09	Fasilitasi Sinkronisasi Perencanaan Pembangunan Daerah dengan Desa	Jumlah pelaksanaan Pelaksanaan Musyawarah Pembangunan yang dilaksanakan	Kec. Paciran	3 Kegiatan	20,000,000	3 Kegiatan	22,000,000
	4 08 04 16	003	Pengendalian Keamanan Lingkungan	Jumlah Pembinaan Politik dan Linmas yang dilaksanakan	7 01 06	2.01 11	Fasilitasi Penyelenggaraan Kententrman dan Ketertiban Umum	Jumlah Pembinaan Pengendalian Keamanan	Kec. Paciran	3 Pembinaan	20,000,000	3 Kegiatan	22,000,000
JUMLAH											5,523,002,236		6,075,302,460

NO	URUSAN/BIDANG URUSAN/PROGRAM/KEGIATAN/	INDIKATOR KINERJA PROGRAM/KEGIATAN		URUSAN/BIDANG URUSAN/PROGRAM/KEGIATAN/SUB KEGIATAN	INDIKATOR KINERJA PROGRAM/KEGIATAN	RENCANA TAHUN 2021			CATATAN PENTING	PRAKIRAAN MAJU 2022		
						LOKASI	TARGET CAPAIAN KINERJA	KEBUTUHAN PAGU INDIKATIF		TARGET CAPAIAN KINERJA	KEBUTUHAN PAGU INDIKATIF	
4	08 04 02 003	Pengadaan Perengkapan dan Peralatan kantor		5 01 01 2.03 25	Pengadaan Mebeler	Jumlah Pengadaan Perengkapan dan Peralatan Kantor yang tercukupi	Kec. Brondong	40 Unit Kursi Lipat, 2 Unit Meja Rapat, 2 Unit Lemari Fale	40,000,000		40 Unit Kursi Lipat, 2 Unit Meja Rapat, 2 Unit Lemari Fale	44,000,000
4	08 04 02 004	Pemeliharaan Rutin atau Berkala Gedung Kantor		5 01 01 2.03 28	Pemeliharaan rutin/berkala gedung kantor	Jumlah Perbaikan dan Pemeliharaan Rutin Berkala Gedung Kantor	Kec. Brondong & Kelurahan Brondong	belanja pemeliharaan Pendopo, Ruang Panten Kecamatan dan Ruang Sekretariat Kelurahan	100,000,000		belanja pemeliharaan Pendopo, Ruang Panten Kecamatan dan Ruang Sekretariat Kelurahan	110,000,000
4	08 04 02 007	Pemeliharaan Rutin atau Berkala Kendaraan Dinas atau Operasional		5 01 01 2.03 30	Pemeliharaan rutin/berkala kendaraan Dinas/operasional	Jumlah Pemeliharaan Rutin Berkala Kendaraan Dinas/ Operasional	Kec. Brondong	belanja BBM, service , suku cadang, dan pelumas (1 mobil dan Sepeda Motor)	44,000,000		belanja BBM, service , suku cadang, dan pelumas (1 mobil dan Sepeda Motor)	48,400,000
4	08 04 02 006	Rehabilitasi sedang atau Berat Gedung Kantor		5 01 01 2.03 38	Rehabilitasi Sedar/Berat Gedung Kantor	jumlah Sedar/Berat Gedung kantor	Kec. Brondong & Kelurahan Brondong	belanja pegawai, rehab Ruang kantor Sekretariat Kecamatan dan Rehab Pendopo Kelurahan	350,000,000		belanja pegawai, rehab Ruang kantor Sekretariat Kecamatan dan Rehab Pendopo Kelurahan	385,000,000
4	08 04 03	Program Peningkatan Disiplin Aparatur				Prosentase Jumlah Aparatur yang disiplin			48,000,000			52,800,000
				5 01 01 2.04	Peningkatan Disiplin dan Kapasitas Sumber Daya Aparatur							
4	08 04 03 002	Pengadaan Pakaian Dinas Beserta Perengkapannya		5 01 01 2.04 02	Pengadaan Dinas Beserta Perengkapannya	Jumlah Pengadaan Pakaian Dinas yang tercukupi	Kec. Brondong	Belanja Pakian Dinas Dan Pakian Korpri	30,000,000		Belanja Pakian Dinas Dan Pakian Korpri	33,000,000
4	08 04 05	Program Peningkatan Kapasitas Sumber Daya Aparatur				Prosentase Tingkat Penyelesaian tugas setelah mengikuti Peningkatan Kapasitas Sumber Daya Aparatur						
4	08 04 05 001	Pendidikan dan pelatihan formal		5 01 01 2.04 04	Pendidikan dan pelatihan formal	Jumlah Aparatur yang mengikuti Pendidikan dan Pelatihan Formal	Kec. Brondong	belanja PPNS	18,000,000		belanja PPNS	19,800,000
				7 01	PROGRAM PENYELENGGARAAN PEMERINTAHAN DAN PELAYANAN PUBLIK				70,000,000			77,000,000
					Program Penyelenggaraan Pemerintahan dan Pembangunan Kecamatan							
4	08 04 16 011	Fasilitas Kemiskinan		7 01 02 2.01 01	Koordinasi/Sinergi Perencanaan dan Pelaksanaan Kegiatan Pemerintahan Dengan Perangkat Daerah dan Instansi Vertikal Terkait	Jumlah Desa yang mendapat Fasilitas Kemiskinan	Kec. brondong	9 Desa 1 Kelurahan	30,000,000		9 Desa 1 Kelurahan	9 Desa 1 Kelurahan
					Program Peningkatan Kualitas Pelayanan Kecamatan							
4	08 04 15 002	Pelayanan Administrasi Terpadu Kecamatan		7 01 02 2.02 03	Peningkatan Efektifitas Pelaksanaan Pelayanan Kepada Masyarakat di Wilayah Kecamatan	Jumlah Capaian Layanan Publik yang dilaksanakan dan Hasil Survey Kepuasan Masyarakat	Kec. Brondong	8,000 Pemohon dan Nilai IKM 85,26	40,000,000		8,000 Pemohon dan Nilai IKM 85,26	44,000,000
4	08 04 16	Program Penyelenggaraan Pemerintahan dan Pembangunan Kecamatan		7 01 03	PROGRAM PEMBERDAYAAN MASYARAKAT DESA DAN KELURAHAN				1,153,409,230			1,268,750,153
4	08 04 16 002	Pembinaan Organisasi Kepemudaan		7 01 03 2.01 03	Peningkatan Efektifitas Kegiatan Pemberdayaan Masyarakat di Wilayah Kecamatan	Jumlah Keg. Pemberdayaan Masyarakat di Wilayah Kecamatan	Kec. Brondong	3 Kegiatan	50,000,000		3 Kegiatan	55,000,000
				7 01 03 2.01	Kegiatan Pemberdayaan Kelurahan				1,153,409,230			1,268,750,153
				7 01 03 2.02 01	Peningkatan Partisipasi Masyarakat Dalam Forum Musyawarah Perencanaan Pembangunan di Kelurahan	Jumlah Partisipasi Dalam Forum Musyawarah Perencanaan Pembangunan Kelurahan	Kel. Brondong	3 Kegiatan	15,000,000		3 Kegiatan	16,500,000
				7 01 03 2.02 02	Pembangunan Sarana dan Prasarana Kelurahan	Jumlah Pembangunan Sarana dan Prasarana Kelurahan yang dilaksanakan		Pembangunan Lingkungan	809,564,110		Pembangunan Lingkungan	890,520,521
				7 01 03 2.01 03	Pemberdayaan Masyarakat di Kelurahan	Jumlah Pembinaan Organisasi Masyarakat dikelurahan		10 Kegiatan	328,845,120		10 Kegiatan	361,729,632
4	08 04 16	Program Penyelenggaraan Pemerintahan dan Pembangunan Kecamatan		7 01 06	PROGRAM PEMBINAAN DAN PENGAWASAN PEMERINTAHAN DESA				95,000,000			104,500,000
4	08 04 16 005	Fasilitas Penyelenggaraan Pemerintahan Desa		7 01 06 2.01 02	Fasilitas Administrasi Tata Pemerintahan Desa	Jumlah Desa/Kel. Yang difasilitasi	Kec. Brondong	9 Desa 1 Kelurahan	20,000,000		9 Desa 1 Kelurahan	22,000,000
4	08 04 16 004	Monitoring dan Evaluasi APBD Desa dan Perdes		7 01 06 2.01 03	Fasilitas Pengelolaan Keuangan Desa dan Pendayagunaan Aset Desa	Jumlah Desa yang difasilitasi	Kec. Brondong	9 Desa	40,000,000		9 Desa	44,000,000
4	08 04 16 002	Pelaksanaan Musyawarah Pembangunan yang dilaksanakan		7 01 06 2.01 04	Fasilitas Sinkronisasi Perencanaan Pembangunan Daerah dengan Desa	Jumlah pelaksanaan Pelaksanaan Musyawarah Pembangunan yang dilaksanakan	Kec. Brondong	3 Kegiatan	20,000,000		3 Kegiatan	22,000,000
4	08 04 16 003	Pengendalian Keamanan Lingkungan		7 01 06 2.01 05	Fasilitas Penyelenggaraan Kentraman dan Ketertiban Umum	Jumlah Pembinaan Pengendali Keamanan	Kec. Brondong	3 Pembinaan	15,000,000		3 Kegiatan	16,500,000
									5,080,988,480			5,589,087,328

Lamongan, 05 Juni 2020
CAMAT BRONDONG

NO	URUSAN/BIDANG URUSAN/PROGRAM/KEGIATAN/	INDIKATOR KINERJA PROGRAM/KEGIATAN		URUSAN/BIDANG URUSAN/PROGRAM/KEGIATAN/SUB KEGIATAN	INDIKATOR KINERJA PROGRAM/KEGIATAN	RENCANA TAHUN 2021			CATATAN PENTING	PRAKIRAAN MAJU 2022	
						LOKASI	TARGET CAPAIAN KINERJA	KEBUTUHAN PAGU INDIKATIF		TARGET CAPAIAN KINERJA	KEBUTUHAN PAGU INDIKATIF

SARIONO, SH.MM
Pembina TK I
NIP. 19640615 199003 1 023

**MATRIK RENJA PD TAHUN 2021
KECAMATAN TURI**

PERMENDAGRI 90 TAHUN 2019											
KODE					URUSAN/ BIDANG URUSAN/ PROGRAM/ KEGIATAN/ SUB KEGIATAN	INDIKATOR KINERJA PROGRAM/KEGIATAN	RENCANA TAHUN 2021			PRAKIRAAN MAJU 2022	
							LOKASI	TARGET CAPAIAN KINERJA	KEBUTUHAN PAGU INDIKATIF	CATATAN PENTING	TARGET CAPAIAN KINERJA
000	01				PROGRAM PENUNJANG URUSAN PEMERINTAHAN DAERAH						
000	01	2	01	01	Penyusunan Renstra dan Renja Perangkat Daerah	Jumlah Dokumen Perencanaan Yang Selaras	Kecamatan Turi	15 Laporan	33,075,000	APBD Kab.	15 Laporan 36,382,500
000	01	2	01	03	Penyusunan Dokumen Evaluasi Perangkat Daerah	Jumlah Laporan Dokumen Evaluasi Perangkat Daerah	Kecamatan Turi	15 Laporan	33,075,000	APBD Kab.	15 Laporan 36,382,500
000	01	2	03		Administrasi Umum						
000	01	2	03	02	Penyediaan Jasa Komunikasi, Sumber Daya Air dan Listrik	Jumlah jasa komunikasi, Sumber daya air dan listrik yang terbayarkan tepat waktu	Kecamatan Turi	1 Tahun	70,455,060	APBD Kab.	1 Tahun 77,500,500
000	01	2	03	03	Penyediaan Jasa Peralatan dan Perlengkapan Kantor	Jumlah Jasa Service Peralatan dan Perlengkapan Kantor	Kecamatan Turi	1 Tahun	22,435,000	APBD Kab.	1 Tahun 24,678,500
000	01	2	03	04	Penyediaan Jasa Jaminan Pemeliharaan Kesehatan Pns	Juran JKK JKN ASN	Kecamatan Turi	24 Pegawai	3,600,000	APBD Kab.	24 Pegawai 4,000,000
000	01	2	03	06	Penyediaan Jasa Pemeliharaan dan Perizinan Kendaraan Dinas/Operasional	Jumlah Jasa Pemeliharaan dan Perizinan Kendaraan Dinas / Operasional	Kecamatan Turi	1 Unit Mobil, 8 unit Motor Dinas	4,785,000	APBD Kab.	1 Unit Mobil, 8 unit Motor Dinas 5,263,500
000	01	2	03	07	Penyediaan Jasa Administrasi Keuangan	Jumlah tenaga Administrasi/teknis kegiatan yang tercukupi	Kecamatan Turi	7 orang	94,864,000	APBD Kab.	7 orang 104,350,400

KODE	URUSAN/ BIDANG URUSAN/ PROGRAM/ KEGIATAN/ SUB KEGIATAN				INDIKATOR KINERJA PROGRAM/KEGIATAN	RENCANA TAHUN 2021			PRAKIRAAN MAJU 2022			
						LOKASI	TARGET CAPAIAN KINERJA	KEBUTUHAN PAGU INDIKATIF	CATATAN PENTING	TARGET CAPAIAN KINERJA	KEBUTUHAN PAGU INDIKATIF	
000	01	2	03	08	Penyediaan Jasa Kebersihan Kantor	Jumlah tenaga Jasa Kebersihan Kantor/ Cleaning service yang tercukupi	Kecamatan Turi	2 orang	27,104,000	APBD Kab.	2 orang	29,814,400
000	01	2	03									
000	01	2	03	10	Penyediaan Alat Tulis Kantor	Jumlah Jenis Alat Tulis Kantor Yang Tersedia	Kecamatan Turi	35 jenis	38,962,000	APBD Kab.	35 jenis	42,858,200
000	01	2	03	11	Penyediaan Barang Cetak dan Penggandaan	Jumlah Jenis Barang Cetak dan Penggandaan Yang Tersedia	Kecamatan Turi	12 jenis	33,810,000	APBD Kab.	12 jenis	37,191,000
000	01	2	03	12	Penyediaan Komponen Instalasi Listrik/Penerangan Bangunan Kantor	Jumlah Jenis Komponen Instalasi Listrik/ Penerangan Bangunan Kantor Yang Tersedia	Kecamatan Turi	7 jenis	3,206,500	APBD Kab.	7 jenis	3,527,150
000	01	2	03	13	Penyediaan Peralatan dan Perlengkapan Kantor	Jumlah jenis/ item Peralatan dan Perlengkapan Kantor Yang Tersedia	Kecamatan Turi	2 jenis	3,214,000	APBD Kab.	2 jenis	3,535,400
000	01	2	03	14	Penyediaan Peralatan Rumah Tangga	Jumlah jenis/ item Peralatan Rumah Tangga Yang Tersedia	Kecamatan Turi	7 jenis	6,644,000	APBD Kab.	15 jenis	13,282,500
000	01	2	03	15	Penyediaan Bahan Bacaan dan Peraturan Perundang-Undangan	Jumlah Bahan Bacaan dan Peraturan Perundang-Undangan yg tersedia	Kecamatan Turi	12 Bulan	5,315,000	APBD Kab.	12 Bulan	5,846,500
000	01	2	03	17	Penyediaan Makanan dan Minuman	Jumlah Nasi box, snack dus dan air mineral yang tersedia	Kecamatan Turi	600 dos makanan, 600 dos snack, 60 dos minuman	30,206,000	APBD Kab.	600 dos makanan, 600 dos snack, 60 dos minuman	36,526,600
					Administrasi Umum							

KODE	URUSAN/ BIDANG URUSAN/ PROGRAM/ KEGIATAN/ SUB KEGIATAN	INDIKATOR KINERJA PROGRAM/KEGIATAN	RENCANA TAHUN 2021			CATATAN PENTING	PRAKIRAAN MAJU 2022	
			LOKASI	TARGET CAPAIAN KINERJA	KEBUTUHAN PAGU INDIKATIF		TARGET CAPAIAN KINERJA	KEBUTUHAN PAGU INDIKATIF
000 01 2 03 22	Pengadaan Perlengkapan Gedung Kantor	Jumlah Unit Pengadaan Perlengkapan Gedung Kantor	Kecamatan Turi	AC 1 unit dan 1 unit AC Portable	15,000,000	APBD Kab.	1 TV Plasma, Sound System dan Player , 1 unit kamera	85,000,000
000 01 2 03 24	Pengadaan Peralatan Gedung Kantor	Jumlah Unit Pengadaan Peralatan Gedung Kantor	Kecamatan Turi	2 unit Komputer/ PC dan 2 unit printer scanner	20,000,000	APBD Kab.	2 unit laptop i.5 dan 2 unit printer scanner	66,000,000
000 01 2 03 25	Pengadaan Meubeleur	Jumlah Unit Pengadaan Mebeleur yang tercukupi	Kecamatan Turi	14 kursi staf	-	APBD Kab.	2 Unit Meja dan 2 Kursi Pejabat Eselon 4	19,500,000
000 01 2 03 28	Pemeliharaan Rutin/Berkala Gedung Kantor	Jumlah Perbaikan dan Pemeliharaan Rutin/ Berkala Gedung Kantor	Kecamatan Turi	1 paket pemeliharaan pendopo dan gedung kantor	30,000,000	APBD Kab.	1 paket pemeliharaan pendopo dan gedung kantor	33,000,000
000 01 2 03 30	Pemeliharaan Rutin/Berkala Kendaraan Dinas/Operasional	Jumlah Unit Pemeliharaan Rutin/Berkala Kendaraan Dinas/Operasional	Kecamatan Turi	1 Unit Mobil, 8 unit Motor Dinas	38,115,000	APBD Kab.	1 Unit Mobil, 8 unit Motor Dinas	41,926,500
000 01 2 03 37		Jumlah Rehabilitasi Sedang/Berat Rumah Dinas	Kecamatan Turi	-	-	APBD Kab.	1 Paket peninggian Bangunan Rumah Dinas	961,250,000
000 01 2 03 38	Rehabilitasi Sedang/Berat Rumah Gedung Kantor	Jumlah Rehabilitasi Sedang/Berat Rumah Gedung Kantor	Kecamatan Turi			APBD Kab.	1 Paket Masjid/ Musholla Kantor	845,900,000
000 01 2 04	Peningkatan Disiplin dan Kapasitas Sumber Daya Aparatur							
000 01 2 04 02	Pengadaan Pakaian Dinas Beserta Perlengkapannya	Jumlah Stel Pakaian Dinas Yang Terpenuhi	Kecamatan Turi	33 Stel pakaian kekhi	-	APBD Kab.		-
000 01 2 04 04	Pengadaan Pakaian Korpri	Jumlah Stel Pakaian Korpri Yang Terpenuhi	Kecamatan Turi	-	-	APBD Kab.	33 Stel pakaian korpri	13,200,000
000 01 2 04 05	Pengadaan Pakaian Khusus Hari-hari Tertentu	Jumlah Stel Pakaian Khusus Hari-hari Tertentu Yang Terpenuhi	Kecamatan Turi	33 Stel pakaian BKL	19,000,000	APBD Kab.	-	-

KODE					URUSAN/ BIDANG URUSAN/ PROGRAM/ KEGIATAN/ SUB KEGIATAN	INDIKATOR KINERJA PROGRAM/KEGIATAN	RENCANA TAHUN 2021			CATATAN PENTING	PRAKIRAAN MAJU 2022	
							LOKASI	TARGET CAPAIAN KINERJA	KEBUTUHAN PAGU INDIKATIF		TARGET CAPAIAN KINERJA	KEBUTUHAN PAGU INDIKATIF
000	01	2	04	09	Pendidikan dan Pelatihan Formal		Kecamatan Turi	1 Kali Kegiatan	19,000,000	APBD Kab.	1 Kali Kegiatan	20,900,000
701	02				PROGRAM PENYELENGGARAAN PEMERINTAHAN DAN PELAYANAN PUBLIK							
701	02	2	01		Koordinasi Penyelenggaraan Kegiatan Pemerintahan di Tingkat Kecamatan							
701	02	2	01	01	Koordinasi/Sinergi Perencanaan dan Pelaksanaan Kegiatan Pemerintahan Dengan Perangkat Daerah dan Instansi Vertikal Terkait	Jumlah Koordinasi	Kecamatan Turi	2 kali kegiatan	17,500,000	APBD Kab.	9 Jenis pelayanan	19,250,000
701	02	2	02		Penyelenggaraan Urusan Pemerintahan yang tidak Dilaksanakan oleh Unit Kerja Perangkat Daerah yang Ada di Kecamatan							
701	02	2	02	03	Peningkatan Efektifitas Pelaksanaan Pelayanan Kepada Masyarakat di Wilayah Kecamatan	Jumlah Efektifitas Pelayanan Publik Kepada Masyarakat di Wilayah Kecamatan	Kecamatan Turi	9 Jenis pelayanan	60,000,000	APBD Kab.	9 Jenis pelayanan	66,000,000
701	03				PROGRAM PROGRAM PEMBERDAYAAN MASYARAKAT DESA DAN KELURAHAN							
701	03				PROGRAM PEMBERDAYAAN MASYARAKAT DESA DAN KELURAHAN							
701	03	2	01		Koordinasi Kegiatan Pemberdayaan Desa							
701	03	2	01	03	Peningkatan Efektifitas Kegiatan Pemberdayaan Masyarakat di Wilayah Kecamatan	Jumlah Kegiatan Pemberdayaan Masyarakat di Wilayah	Kecamatan Turi	2 kali pelatihan	19,000,000	APBD Kab.	2 kali pelatihan	20,900,000
701	03	2	01	03	Peningkatan Efektifitas Kegiatan Pemberdayaan Masyarakat di Wilayah Kecamatan	Jumlah Kegiatan Pemberdayaan Masyarakat di Wilayah	Kecamatan Turi	2 kali kegiatan	16,500,000	APBD Kab.	2 kali kegiatan	18,150,000
701	06				PROGRAM PEMBINAAN DAN PENGAWASAN PEMERINTAHAN DESA							
701	06	2	01		Fasilitasi, Rekomendasi dan Koordinasi Pembinaan dan Pengawasan Pemerintahan Desa							
701	06	2	01	02	Fasilitasi Administrasi Tata Pemerintahan Desa	Jumlah Desa yg difasilitasi Pembinaan Administrasi Pemerintahan Desa	Kecamatan Turi	19 Desa	30,000,000	APBD Kab.	19 Desa	33,000,000

KODE	URUSAN/ BIDANG URUSAN/ PROGRAM/ KEGIATAN/ SUB KEGIATAN	INDIKATOR KINERJA PROGRAM/KEGIATAN	RENCANA TAHUN 2021			CATATAN PENTING	PRAKIRAAN MAJU 2022	
			LOKASI	TARGET CAPAIAN KINERJA	KEBUTUHAN PAGU INDIKATIF		TARGET CAPAIAN KINERJA	KEBUTUHAN PAGU INDIKATIF
701 06 2 01 03	Fasilitasi Pengelolaan Keuangan Desa dan pendayagunaan Aset Desa	Jumlah Desa yang difasilitasi	Kecamatan Turi	19 Desa	70,000,000	APBD Kab.	19 Desa	77,000,000
701 06 2 01 09	Fasilitasi Sinkronisasi Perencanaan Pembangunan Daerah Dengan Pembangunan Desa	Jumlah Koordinasi/Sinergi dan Pelaksanaan Kegiatan Pemerintahan dengan Perangkat Daerah dan Instansi Vertikal Terkait	Kecamatan Turi	1 kali kegiatan	30,000,000	APBD Kab.	1 kali kegiatan	33,000,000
701 06 2 01 01	Fasilitasi Penyelenggaraan Ketenteraman dan Ketertiban Umum	Jumlah Desa yang difasilitasi	Kecamatan Turi	19 Desa	30,000,000	APBD Kab.	19 Desa	33,000,000
701 03 2 01 03	Koordinasi Pelaksanaan Pembangunan Kawasan Perdesaan di Wilayah Kecamatan	Jumlah Koordinasi	Kecamatan Turi	2 kali kegiatan	35,000,000	APBD Kab.	2 kali kegiatan	38,500,000
TOTAL					859,865,560			2,886,616,150

Turi, Juni 2020.
CAMAT TURI

SUJJA'I, SH., M.M
Pembina Tk. I
NIP. 19660515 199112 1 002

MATRIK RENCANA PROGRAM DAN KEGIATAN KECAMATAN PUCUK TAHUN 2021 DAN PRAKIRAAN MAJU TAHUN 2022

PERMENDAGRI 13/RPJM/RENSTRA/RENJA															
NO	KODE				URUSAN/BIDANG URUSAN/PROGRAM/KEGIATAN	INDIKATOR KINERJA PROGRAM/KEGIATAN		URUSAN/BIDANG URUSAN/PROGRAM/KEGIATAN/S UB KEGIATAN	INDIKATOR KINERJA PROGRAM/KEGIATAN	RENCANA TAHUN 2021			CATATAN PENTING	PRAKIRAAN MAJU 2022	
										LOKASI	TARGET CAPAIAN KINERJA	KEBUTUHAN PAGU INDIKATIF		TARGET CAPAIAN KINERJA	KEBUTUHAN PAGU INDIKATIF
4	08	00	01		Program Pelayanan Administrasi Perkantoran		PROGRAM PENUNJANG URUSAN PEMERINTAHAN DAERAH								
4	08	00	06		Program Peningkatan Pembangunan Sistem Pelaporan Capaian Kinerja Dan		Perencanaan dan Evaluasi Kinerja Perangkat Daerah								
4	08	00	06	01	Penyusunan Pelaporan Keuangan secara Berkala		Penyusunan Renstra dan Renja Perangkat Daerah	Jumlah Dokumen Perencanaan yang Selaras	Kec. Pucuk	15 Laporan	30,000,000	APBD Kab	1 Tahun		31,500,000
4	08	00	06	02	Penyusunan Dokumen Perencanaan dan Evaluasi		Penyusunan Dokumen Evaluasi Perangkat Daerah	Jumlah Dokumen Evaluasi	Kec. Pucuk	15 Laporan	40,000,000	APBD Kab	2 Laporan		42,000,000
4	08	00	01	01	Penyediaan Jasa Perkantoran		Administrasi Umum								
							Penyediaan Jasa Komunikasi, Sumber Daya Air dan Listrik	Jumlah Rekening yang Terbayarkan	Kec. Pucuk	3 Rekening	50,138,800	APBD Kab	3 Rekening		52,645,740
							Penyediaan Jasa Peralatan dan Perlengkapan Kantor	Jumlah Jasa Service Perlatan dan Perlengkapan	Kec. Pucuk	6 Jenis	25,000,000	APBD Kab	6 Jenis		26,250,000
							Penyediaan Jasa Jaminan Pemeliharaan Kesehatan PNS	Iuran JKN ASN	Kec. Pucuk	12 Bulan	1,356,000	APBD Kab	12 Bulan		1,423,800
							Penyediaan Jasa Pemeliharaan dan Perizinan Kendaraan Dinas/Operasional	Jumlah Pajak Surat yang Terbayarkan	Kec. Pucuk	1 Unit Mobil	2,000,000	APBD Kab	1 Unit Mobil		2,100,000
							Penyediaan jasa Administrasi Keuangan	Jumlah tenaga Administrasi/teknis kegiatan	Kec. Pucuk	14 Bulan	58,751,000	APBD Kab	14 Bulan		61,688,550
							Penyediaan Jasa Kebersihan Kantor	Jumlah tenaga Jasa Kebersihan Kantor	Kec. Pucuk	14 Bulan	44,800,000	APBD Kab	14 Bulan		47,040,000
4	08	00	01	02	Penyediaan Barang Pakai Habis Perkantoran		Penyediaan Alat Tulis Kantor	Jumlah ATK	Kec. Pucuk	39 Jenis	35,014,550	APBD Kab	39 Jenis		36,765,278
							Penyediaan Barang Cetak dan Penggandaan	Jumlah Barang Cetak dan Penggandaan	Kec. Pucuk	7 Jenis	21,500,000	APBD Kab	7 Jenis		22,575,000
							Penyediaan Komponen Instalasi Listrik/Penerangan Bangunan Kantor	Jumlah Komponen Instalasi Listrik/Penerangan Bangunan Kantor	Kec. Pucuk	11 Jenis	4,000,000	APBD Kab	11 Jenis		4,200,000
							Penyediaan peralatan dan perlengkapan kantor	Jumlah Peralatan dan Perlengkapan Kantor	Kec. Pucuk	12 Bulan	5,000,000	APBD Kab	12 Bulan		5,250,000
							Penyediaan Bahan Bacaan dan Peraturan Perundang-Undangan	Jumlah Bahan Bacaan dan Peraturan Perundang- Undangan	Kec. Pucuk	12 Bulan	5,040,000	APBD Kab	12 Bulan		5,292,000
							Penyediaan Makanan dan Minuman	Jumlah Makanan dan Minuman Rapat yang disediakan	Kec. Pucuk	12 Bulan	34,460,000	APBD Kab	12 Bulan		36,183,000
4	08	00	02		Program Peningkatan Sarana dan Prasarana Aparatur		Administrasi Umum								
4	08	00	02	03	Pengadaan Perlengkapan dan Peralatan kantor		Pengadaan Perlengkapan Gedung Kantor	Jumlah Unit Peralatan Gedung Kantor	Kec. Pucuk	5 Unit	55,000,000	APBD Kab	5 Unit		57,750,000

NO	KODE	URUSAN/BIDANG URUSAN/PROGRAM/KEGIATAN	INDIKATOR KINERJA PROGRAM/KEGIATAN		URUSAN/BIDANG URUSAN/PROGRAM/KEGIATAN/S UB KEGIATAN	INDIKATOR KINERJA PROGRAM/KEGIATAN	RENCANA TAHUN 2021			CATATAN PENTING	PRAKIRAAN MAJU 2022		
							LOKASI	TARGET CAPAIAN KINERJA	KEBUTUHAN PAGU INDIKATIF		TARGET CAPAIAN KINERJA	KEBUTUHAN PAGU INDIKATIF	
4	08 00 02 04	Pemeliharaan Rutin/Berkala Gedung Kantor		0 0 01 2.0 3	28	Pemeliharaan Rutin/Berkala Gedung Kantor	Jumlah Unit Rehab	Kec. Pucuk	2 Gedung, 1 Pagar	35,000,000	APBD Kab	2 Gedung, 1 Pagar	36,750,000
4	08 00 02 07	Pemeliharaan Rutin/Berkala Kendaraan Dinas/Operasional		0 0 01 2.0 3	30	Pemeliharaan Rutin/Berkala Kendaraan Dinas/Operasional	Jumlah Pemeliharaan Rutin/Berkala Kendaraan Dinas/Operasional	Kec. Pucuk	1 Unit Mobil	35,000,000	APBD Kab	1 Unit Mobil	36,750,000
4	08 00 02 06	Rehabilitasi Sedang/Berat Rumah Gedung Kantor		0 0 01 2.0 3	38	Rehabilitasi Sedang/Berat Rumah Gedung Kantor	Jumlah Unit rehab gedung kantor	Kec. Pucuk	1 Gedung	100,000,000	APBD Kab	1 Gedung	105,000,000
4	08 00 03	Program Peningkatan Disiplin Aparatur		0 0 01 2.0 4		Peningkatan Disiplin dan Kapasitas Sumber Daya Aparatur							
4	08 00 03 02	Pengadaan Pakaian Dinas Beserta Perlengkapannya		0 0 01 2.0 4	02	Pengadaan Pakaian Dinas Beserta Perlengkapannya	Jumlah Pakaian Khusus dan Hari - hari tertentu yang diadakan	Kec. Pucuk	35 Pegawai	51,060,000	APBD Kab	35 Pegawai	53,613,000
4	08 00 05	Program Peningkatan Kapasitas Sumber Daya Aparatur		0 0 01 2.0 4		Peningkatan Disiplin dan Kapasitas Sumber Daya Aparatur							
4	08 00 05 01	Pendidikan dan Pelatihan Formal		0 0 01 2.0 4	09	Pendidikan dan Pelatihan Formal	Jumlah Peserta Pelatihan dan Bimbingan Teknis yang dikirim	Kec. Pucuk	1 Pelatihan	-	APBD Kab	1 Pelatihan	-
4	08 06 15	Program Peningkatan Kualitas Pelayanan Kecamatan		7 01 02		PROGRAM PENYELENGGARAAN PEMERINTAHAN DAN PELAYANAN PUBLIK	Prosentase Peningkatan Kualitas Pelayanan Kecamatan						
				7 01 02	2	Penyelenggaraan Urusan Pemerintahan yang tidak Dilaksanakan oleh Unit Kerja Perangkat Daerah yang Ada di Kecamatan							
4	08 06 15 02	Pelayanan Administrasi Terpadu Kecamatan		7 01 02	2 03	Peningkatan Efektifitas Pelaksanaan Pelayanan Kepada Masyarakat di Wilayah Kecamatan	Jumlah Pelayanan Kepada Masyarakat di Wilayah Kecamatan	Kec. Pucuk	9 Jenis Pelayanan	37,000,000	APBD Kab	9 Jenis Pelayanan	38,850,000
				7 01 03		PROGRAM PEMBERDAYAAN MASYARAKAT DESA DAN KELURAHAN	Prosentase Jumlah Koordinasi dan Pembinaan di Bidang Pemerintahan, Keamanan dan Ketertiban, Sosial dan Pembangunan Wilayah						
				7 01 03	2	Koordinasi Kegiatan Pemberdayaan Desa							
4	08 06 16 02	Pembinaan Organisasi Kepemudaan		7 01 03	2 03	Peningkatan Efektifitas Kegiatan Pemberdayaan Masyarakat di Wilayah Kecamatan	Jumlah Kegiatan Pemberdayaan Masyarakat di Wilayah Kecamatan	Kec. Pucuk	3 Kegiatan	40,000,000	APBD Kab	3 Kegiatan	42,000,000

NO	KODE	URUSAN/BIDANG URUSAN/PROGRAM/KEGIATAN	INDIKATOR KINERJA PROGRAM/KEGIATAN		URUSAN/BIDANG URUSAN/PROGRAM/KEGIATAN/S UB KEGIATAN	INDIKATOR KINERJA PROGRAM/KEGIATAN	RENCANA TAHUN 2021			CATATAN PENTING	PRAKIRAAN MAJU 2022	
							LOKASI	TARGET CAPAIAN KINERJA	KEBUTUHAN PAGU INDIKATIF		TARGET CAPAIAN KINERJA	KEBUTUHAN PAGU INDIKATIF
4	08.06.16	Program Penyelenggaraan Pemerintahan dan Pembangunan Kecamatan		7 01 06	PROGRAM PEMBINAAN DAN PENGAWASAN PEMERINTAHAN DESA	Prosentase Jumlah Koordinasi dan Pembinaan di Bidang Pemerintahan, Keamanan dan Ketertiban, Sosial dan Pembangunan Wilayah						
				1 04 2 2	Fasilitasi, Rekomendasi dan Koordinasi Pembinaan dan Pengawasan Pemerintahan Desa							
4	08.06.16.05	Fasilitasi Penyelenggaraan Pemerintahan Desa		7 01 06 2	02 Fasilitasi Administrasi Tata Pemerintahan Desa	Jumlah Desa yang difasilitasi	Kec. Pucuk	4 Kegiatan	30,000,000	APBD Kab	4 Kegiatan	31,500,000
4	08.06.16.04	Monitoring dan Evaluasi APBD Desa dan PERDES		7 01 06 2	03 Fasilitasi Pengelolaan Keuangan Desa dan Pendayagunaan Aset Desa	Jumlah Desa yang difasilitasi	Kec. Pucuk	17 Desa	40,000,000	APBD Kab	17 Desa	42,000,000
4	08.06.16.01	Pelaksanaan Musyawarah Perencanaan Pembangunan		7 01 06 2	09 Fasilitasi Sinkronisasi Perencanaan Pembangunan Daerah dengan Pembangunan Desa	Jumlah Koordinasi/Sinergi Perencanaan dan Pelaksanaan Kegiatan Pemerintahan Dengan Perangkat Daerah dan Instansi Vertikal Terkait	Kec. Pucuk	17 Desa	34,000,000	APBD Kab	17 Desa	35,700,000
4	08.06.16.03	Pengendalian Keamanan Lingkungan		7 01 06 2	11 Fasilitasi Penyelenggaraan Ketertarikan dan Ketertiban Umum	Jumlah Desa koordinasi	Kec. Pucuk	3 Kegiatan	25,500,000	APBD Kab	3 Kegiatan	26,775,000
JUMLAH									839,620,350			881,601,368

MATRIK RENJA PD TAHUN 2021
KECAMATAN SUKODADI

PERMENDAGRI 13/RPJMD/RENSTRA/RENJA																					
NO	KODE				URUSAN/BIDANG URUSAN/PROGRAM/KEGIATAN/	INDIKATOR KINERJA PROGRAM/KEGIATAN					URUSAN/BIDANG URUSAN/PROGRAM/KEGIATAN/SUB KEGIATAN	INDIKATOR KINERJA PROGRAM/KEGIATAN	RENCANA TAHUN 2021			CATATAN PENTING	PRAKIRAAN MAJU 2022				
							LOKASI	TARGET CAPAIAN KINERJA	KEBUTUHAN PAGU INDIKATIF	TARGET CAPAIAN KINERJA			KEBUTUHAN PAGU INDIKATIF								
4	08	05	01		Program Pelayanan Administrasi Perkantoran		0	0	01			Program Penunjang Urusan Pemerintahan Daerah		Kec.Sukodadi			APBD				
4	08	05	06		Program Peningkatan Pengembangan Sistem Pelaporan		0	0	01			Perencanaan dan Evaluasi Kinerja Perangkat Daerah									
4	08	05	06	01	Penyusunan Pelaporan Keuangan secara Berkala		0	0	01	2.01	01	Penyusunan Renstra dan Renja Perangkat Daerah	Jumlah Dokumen Perencanaan yang Selaras	Kec.Sukodadi	7 Laporan	Rp	15,000,000	APBD	7 Laporan	Rp	16,500,000
4	08	05	06	02	Penyusunan Dokumen Perencanaan dan Evaluasi		0	0	01	2.01	03	Penyusunan Dokumen Evaluasi Perangkat Daerah	Jumlah Dokumen Evaluasi	Kec.Sukodadi	24 Laporan	Rp	15,000,000	APBD	24 Laporan	Rp	16,500,000
4	08	05	01	01	Penyediaan Jasa Perkantoran		0	0	01	2.03		Administrasi umum						APBD			
							0	0	01	2.03	02	Penyediaan Jasa Komunikasi , Sumber daya air dan Listrik	Jumlah Rekening yang Terbayarkan	Kec.Sukodadi	3 Rek. (Tlp dan Listrik)	Rp	90,000,000	APBD	12 Rek. (Tlp dan Listrik)	Rp	69,000,000
							0	0	01	2.03	03	Penyediaan Jasa Peralatan dan Perlengkapan Kantor	Jumlah Jasa Service Peralatan dan Perlengkapan	Kec.Sukodadi	4 Jenis Service	Rp	5,000,000	APBD	4 Jenis Service	Rp	5,500,000
							0	0	01	2.03	04	Penyediaan Jasa Jaminan Pemeliharaan Kesehatan PNS	luran JKN ASN	Kec.Sukodadi	24 Pegawai	Rp	3,000,000	APBD		Rp	3,300,000
							0	0	01	2.03	06	Penyediaan Jasa Pemeliharaan dan Perizinan Operasional	Jumlah Pajak Surat yang Terbayarkan	Kec.Sukodadi	1 unit Mobil, 7 Motor	Rp	7,000,000	APBD	1 unit Mobil, 7 Motor	Rp	7,700,000
							0	0	01	2.03	07	Penyediaan Jasa Administrasi Keuangan	Jumlah tenaga Administrasi/teknis kegiatan	Kec.Sukodadi	11 Orang	Rp	98,000,000	APBD	11 Orang	Rp	107,800,000
							0	0	01	2.03	08	Penyediaan Jasa Kebersihan Kantor	Jumlah tenaga Jasa Kebersihan Kantor	kec.Sukodadi	2 Orang	Rp	56,000,000	APBD	2 Orang	Rp	61,600,000
4	08	05	01	02	Penyediaan Barang Pakai Habis Perkantoran		0	0	01	2.03	10	Penyediaan Alat Tulis Kantor	Jumlah ATK	Kec.Sukodadi	35 Jenis	Rp	45,000,000	APBD	35 Jenis	Rp	49,500,000
							0	0	01	2.03	11	Penyediaan Barang Cetak dan Penggandaan	Jumlah Barang Cetak dan Penggandaan	Kec.Sukodadi	5 Jenis	Rp	20,000,000	APBD	5 Jenis	Rp	22,000,000
							0	0	01	2.03	12	Penyediaan Komponen Instalasi Listrik/Penerangan Bangunan Kantor	Jumlah Komponen Instalasi Listrik/Penerangan Bangunan Kantor	Kec.Sukodadi	10 Jenis	Rp	10,000,000	APBD	10 Jenis	Rp	11,000,000
							0	0	01	2.03	15	Penyediaan Bahan Bacaan dan Peraturan Perundang-Undangan	Jumlah Bahan Bacaan dan Peraturan Perundang-Undangan	Kec.Sukodadi	1 Jenis	Rp	6,000,000	APBD	1 Jenis	Rp	6,600,000
							0	0	01	2.03	17	Penyediaan Makanan dan Minuman	Jumlah Makanan dan Minuman Rapat yang disediakan	Kec.Sukodadi	1000 Kotak Nasi, 1000 Kotak Snack, 100 Dus air imeral gelas, 50 Dus air imeral Dus Sedang.	Rp	30,000,000	APBD	1000 Kotak Nasi, 1000 Kotak Snack, 100 Dus air imeral gelas, 50 Dus air imeral Dus Sedang.	Rp	33,000,000
4	08	05	02		Program Peningkatan Sarana dan Prasarana Aparatur							Administrasi umum									
4	08	05	02	03	Pengadaan Perlengkapan dan Peralatan kantor		0	0	01	2.03	22	Pengadaan Perlengkapan Gedung Kantor	Jumlah Unit Peralatan Gedung Kantor	Kec.Sukodadi	5 Jenis	Rp	60,906,610	APBD	5 Jenis	Rp	63,951,941

NO	KODE				URUSAN/BIDANG URUSAN/PROGRAM/K EGIATAN/	INDIKATOR KINERJA PROGRAM/KEGIATAN					URUSAN/BIDANG URUSAN/PROGRAM/KEGIATAN/SUB KEGIATAN	INDIKATOR KINERJA PROGRAM/KEGIATAN	RENCANA TAHUN 2021			CATATAN PENTING	PRAKIRAAN MAJU 2022		
													LOKASI	TARGET CAPAIAN KINERJA	KEBUTUHAN PAGU INDIKATIF		TARGET CAPAIAN KINERJA	KEBUTUHAN PAGU INDIKATIF	
4	08	05	02	04	Pemeliharaan Rutin atau Berkala Gedung Kantor		0	0	01	2.03	28	Pemeliharaan Rutin/Berkala Gedung Kantor	Jumlah Unit Rehab	Kec.Sukodadi	1 Gedung	Rp 30,000,000	APBD	1 Gedung	Rp 31,500,000
4	08	05	02	7	Pemeliharaan Rutin atau Berkala Kendaraan Dinas atau Operasional		0	0	01	2.03	30	Pemeliharaan Rutin/Berkala Kendaraan Dinas/Operasional	Jumlah Pemeliharaan Rutin/Berkala Kendaraan Dinas/Operasional	Kec.Sukodadi	4 Unit	Rp 20,000,000	APBD	4 Unit	Rp 21,000,000
4	08	05	02	06	Rehabilitasi sedang atau Berat Gedung Kantor		0	0	01	2.03	38	Rehabilitasi Sedang/Berat Rumah Gedung Kantor	Jumlah Unit rehab gedung kantor	Kec.Sukodadi	1 Gedung	Rp 129,000,000	APBD	1 Gedung	Rp 129,516,000
4	08	05	03		Program Peningkatan Disiplin Aparatur		0	0	01	2.04		Peningkatan Disiplin dan Kapasitas Sumber Daya Aparatur							
4	08	05	03	02	Pengadaan Pakaian Dinas Beserta Perlengkapannya		0	0	01	2.04	02	Pengadaan Pakaian Dinas Beserta Perlengkapannya	Jumlah Pakaian Khusus dan Hari - hari tertentu yang diadakan	Kec.Sukodadi	32 potong	Rp 15,000,000	APBD	32 potong	Rp 16,500,000
4	08	05	05		Program Peningkatan Kapasitas Sumber Daya Aparatur		0	0	01	2.04		Peningkatan Disiplin dan Kapasitas Sumber Daya Aparatur							
4	08	05	05	01	Pendidikan Dan Pelatihan Formal		0	0	01	2.04	09	Pendidikan dan Pelatihan Formal	Jumlah Peserta Pelatihan dan Bimbingan Teknis yang dikirim	Kec.Sukodadi	1 Pelatihan	Rp 18,000,000	APBD	1 Pelatihan	Rp 19,800,000
4	08	05	15		Program Peningkatan Kualitas Pelayanan Kecamatan		7	01	02			PROGRAM PENYELENGGARAAN PEMERINTAHAN DAN PELAYANAN PUBLIK	Prosentase Peningkatan Kualitas Pelayanan Kecamatan						
							7	01	02	2.02		Penyelenggaraan Urusan Pemerintahan yang tidak Dilaksanakan oleh Unit Kerja Perangkat Daerah yang Ada di Kecamatan							
							7	01	02	2.02	03	Peningkatan Efektifitas Pelaksanaan Pelayanan Kepada Masyarakat di Wilayah Kecamatan	Jumlah Pelayanan Kepada Masyarakat di Wilayah Kecamatan	Kec.Sukodadi	9 Jenis Pelayanan	Rp 20,000,000	APBD	9 Jenis Pelayanan	Rp 22,000,000
							7	01	03			PROGRAM PEMBERDAYAAN MASYARAKAT DESA DAN KELURAHAN	Prosentase Jumlah Koordinasi dan Pembinaan di Bidang Pemerintahan, Keamanan dan Keterlibatan, Sosial dan Pembangunan Wilayah						
							7	01	03	2.01		Koordinasi Kegiatan Pemberdayaan Desa							
4	08	05	16	02	Pembinaan Organisasi Kepemudaan		7	01	03	2.01	03	Peningkatan Efektifitas Kegiatan Pemberdayaan Masyarakat di Wilayah Kecamatan	Jumlah Kegiatan Pemberdayaan Masyarakat di Wilayah Kecamatan	Kec.Sukodadi	3 Jenis Kegiatan	Rp 15,000,000	APBD	3 Jenis Kegiatan	Rp 16,500,000

NO	KODE				URUSAN/BIDANG URUSAN/PROGRAM/K EGIATAN/	INDIKATOR KINERJA PROGRAM/KEGIATAN					URUSAN/BIDANG URUSAN/PROGRAM/KEGIATAN/SUB KEGIATAN	INDIKATOR KINERJA PROGRAM/KEGIATAN	RENCANA TAHUN 2021			CATATAN PENTING	PRAKIRAAN MAJU 2022		
													LOKASI	TARGET CAPAIAN KINERJA	KEBUTUHAN PAGU INDIKATIF		TARGET CAPAIAN KINERJA	KEBUTUHAN PAGU INDIKATIF	
	e	08	05	16	Program Penyelenggaraan Pemerintahan dan Pembangunan Kecamatan		7	01	06			PROGRAM PEMBINAAN DAN PENGAWASAN PEMERINTAHAN DESA	Prosentase Jumlah Koordinasi dan Pembinaan di Bidang Pemerintahan, Keamanan dan Ketertiban, Sosial dan Pembangunan Wilayah						
							1	04	2	2.01		Fasilitasi, Rekomendasi dan Koordinasi Pembinaan dan Pengawasan Pemerintahan Desa							
					Fasilitasi Penyelenggaraan Pemerintahan Desa		7	01	06	2.01	02	Fasilitasi Administrasi Tata Pemerintahan Desa	Jumlah Desa yang difasilitasi	Kec.Sukodadi	20 Desa	Rp 20,000,000	APBD	20 Desa	Rp 22,000,000
	4	08	05	16	04	Monitoring dan Evaluasi APBD Desa dan PERDES	7	01	06	2.01	03	Fasilitasi Pengelolaan Keuangan Desa dan pendayagunaan Aset Desa	Jumlah Desa yang difasilitasi	Kec.Sukodadi	20 Desa	Rp 20,000,000	APBD	20 Desa	Rp 22,000,000
	4	08	05	16	01	Pelaksanaan Musyawarah Perencanaan Pembangunan	7	01	06	2.01	09	Fasilitasi Sinkronisasi Perencanaan Pembangunan Daerah dengan Pembangunan Desa	Jumlah Koordinasi/Sinergi Perencanaan dan Pelaksanaan Kegiatan Pemerintahan Dengan Perangkat Daerah dan Instansi Vertikal Terkait	Kec.Sukodadi	3 Kegiatan	Rp 20,000,000	APBD	3 Kegiatan	Rp 22,000,000
	4	08	05	16	03	Pengendalian Keamanan Lingkungan	7	01	06	2.01	11	Fasilitasi Penyelenggaraan Ketertarikan dan Ketertiban Umum	Jumlah Desa koordinasi	Kec.Sukodadi	3 Kegiatan	Rp 15,000,000	APBD	3 Kegiatan	Rp 16,500,000
J U M L A H														Rp 782,906,610			Rp 813,267,941		

MATRIK RENJA PD TAHUN 2021
KECAMATAN TIKUNG

PERMENDAGRI 13/RPJMD/RENSTRA/RENJA					PERMENDAGRI NOMOR 90 TAHUN 2019															
NO	KODE				URUSAN/BIDANG URUSAN/PROGRAM/KEGIATAN/	INDIKATOR KINERJA PROGRAM/KEGIATAN					URUSAN/BIDANG URUSAN/PROGRAM/KEGIATAN/SUB KEGIATAN	INDIKATOR KINERJA PROGRAM/KEGIATAN	RENCANA TAHUN 2021			CATATAN PENTING	PRAKIRAAN MAJU 2022			
													LOKASI	TARGET CAPAIAN KINERJA	KEBUTUHAN PAGU INDIKATIF		TARGET CAPAIAN KINERJA	KEBUTUHAN PAGU INDIKATIF		
							5	01												
							5	01	01	1.01		PERENCANAAN								
	4	08	05	06		Program Peningkatan Pengembangan Sistem Pelaporan Capaian Kinerja Dan Keuangan	Prosentase Jumlah Dokumen Perencanaan, Laporan Kinerja dan Laporan Keuangan Yang Tepat Waktu	5	01	01	1.01	Perencanaan dan Evaluasi Kinerja Perangkat Daerah		Kec. Tikung				APBD		
	4	08	05	06	02	Penyusunan Dokumen Perencanaan dan Evaluasi	Jumlah Dokumen Perencanaan dan Evaluasi yang disusun	5	01	01	1.01	01	Penyusunan Renstra dan Renja Perangkat Daerah	Jumlah Dokumen Perencanaan dan Evaluasi yang selaras	Kec. Tikung	4 Laporan	Rp 16,000,000	APBD	4 Laporan	Rp 17,600,000
								5	01	01	1.01	05	Evaluasi Kinerja Perangkat Daerah	Jumlah Dokumen Evaluasi	Kec. Tikung	1 Laporan	Rp 4,000,000	APBD	1 Laporan	Rp 4,400,000
	4	08	05	06		Program Peningkatan Pengembangan Sistem Pelaporan Capaian Kinerja Dan Keuangan	Prosentase Jumlah Dokumen Perencanaan, Laporan Kinerja dan Laporan Keuangan Yang Tepat Waktu													
	4	08	05	06	02	Penyusunan Dokumen Perencanaan dan Evaluasi	Jumlah Dokumen Perencanaan dan Evaluasi yang disusun													
								5	01	01	1.02		Administrasi Keuangan							
								5	01	01	1.02	01	Penyediaan Gaji dan Tunjangan ASN	Jumlah Laporan Gaji dan Tunjangan ASN	Kec. Tikung	14 laporan	Rp 1,901,961,500	APBD	14 laporan	Rp 2,092,157,650
	4	08	05	06	01	Penyusunan Pelaporan Keuangan secara Berkala	Jumlah Laporan Keuangan dan Capaian Kinerja	5	01	01	1.02	06	Penyusunan Laporan Capaian Kinerja dan Ikhtisar Realisasi Kinerja SKPD	Jumlah Laporan Capaian Kinerja dan Ikhtisar Realisasi Kinerja SKPD	Kec. Tikung	2 laporan	Rp 2,000,000	APBD	2 laporan	Rp 2,200,000
								5	01	01	1.02	07	Penyusunan Laporan Keuangan Bulanan/Semesteran	Jumlah Laporan Keuangan Bulanan/Semesteran	Kec. Tikung	15 Laporan	Rp 15,000,000	APBD	15 Laporan	Rp 16,500,000
								5	01	01	1.02	09	Penyusunan Pelaporan Keuangan Akhir Tahun	Jumlah Laporan Akhir Tahun Yang disusun	Kec. Tikung	3 Laporan	Rp 3,000,000	APBD	3 Laporan	Rp 3,300,000
	4	08	05	01	01	Penyediaan Jasa Perkantoran		5	01	01	2.03		Administrasi umum					APBD		
								5	01	01	2.03	02	Pemyediaan Jasa Komunikasi , Sumber daya air dan Listrik	Jumlah Rekening yang Terbayarkan	Kec. Tikung	2 rekening	Rp 50,000,000	APBD	2 rekening	Rp 65,000,000
								5	01	01	2.03	03	Penyediaan Jasa Peralatan dan Perlengkapan Kantor	Jumlah Jasa Service Peralatan dan Perlengkapan	Kec. Tikung	5 Jenis Service	Rp 9,000,000	APBD	5 Jenis Service	Rp 9,900,000
								5	01	01	2.03	06	Penyediaan Jasa Pemeliharaan dan Perizinan Operasional	Jumlah Pajak Surat yang Terbayarkan	Kec. Tikung	1 unit Mobil, 7 Motor	Rp 5,000,000	APBD	1 unit Mobil, 7 Motor	Rp 5,500,000
								5	01	01	2.03	07	Penyediaan Jasa Administrasi Keuangan	Jumlah tenaga Administrasi/teknis kegiatan	Kec. Tikung	4 Orang	Rp 56,000,000	APBD	4 Orang	Rp 61,600,000

NO	KODE	URUSAN/BIDANG URUSAN/PROGRAM/KEGIATAN/	INDIKATOR KINERJA PROGRAM/KEGIATAN		URUSAN/BIDANG URUSAN/PROGRAM/KEGIATAN/SUB KEGIATAN	INDIKATOR KINERJA PROGRAM/KEGIATAN	RENCANA TAHUN 2021			CATATAN PENTING	PRAKIRAAN MAJU 2022	
							LOKASI	TARGET CAPAIAN KINERJA	KEBUTUHAN PAGU INDIKATIF		TARGET CAPAIAN KINERJA	KEBUTUHAN PAGU INDIKATIF
			Jumlah Jasa /Tenaga Kebersihan Knator	5 01 01 2.03 08	Penyediaan Jasa Kebersihan Kantor	Jumlah tenaga Jasa Pelayanan Kantor	Kec. Tikung	5 Orang	Rp 70,000,000	APBD	5 Orang	Rp 77,000,000
			Jumlah surat yang terkirim, Benda Pos dan Materai yang tersedia		Penyediaan Benda Pos dan Materai yang tersedia	Jumlah Materai yang dibutuhkan	Kec. Tikung	Materai @6000, 180 Materai@3000 120	Rp 1,440,000	APBD	Materai @6000, 180 Materai@3000 120	Rp 1,584,000
4	08 05 01	02	Penyediaan Barang Pakai Habis Perkantoran	5 01 01 2.03 10	Penyediaan Alat Tulis Kantor	Jumlah ATK	Kec. Tikung	30 Jenis	Rp 20,000,000	APBD	30 Jenis	Rp 22,000,000
			Jumlah Barang Cetak dan Penggandaan	5 01 01 2.03 11	Penyediaan Barang Cetakan dan Penggandaan	Jumlah Barang Cetak dan Penggandaan	Kec. Tikung	3 jenis	Rp 15,000,000	APBD	3 jenis	Rp 16,500,000
			Jumlah Komponen Instalasi Listrik/Penerangan Bangunan Kantor	5 01 01 2.03 12	Penyediaan Komponen Instalasi Listrik/Penerangan Bangunan Kantor	Jumlah Komponen Instalasi Listrik/Penerangan Bangunan Kantor	Kec. Tikung	7 Jenis	Rp 3,167,710	APBD	7 Jenis	Rp 3,484,481
				5 01 01 2.03 13	Penyediaan Peralatan dan Perlengkapan Kantor	Jumlah Peralatan dan Perlengkapan Kantor	Kec. Tikung	5 Jenis	Rp 65,000,000	APBD	5 Jenis	Rp 71,500,000
				5 01 01 2.03 15	Penyediaan Bahan Bacaan dan Peraturan Perundang-Undangan	Jumlah Bahan Bacaan dan Peraturan Perundang- Undangan	Kec. Tikung	3 Jenis	Rp 4,000,000	APBD	3 Jenis	Rp 4,400,000
				5 01 01 2.03 17	Penyediaan Makanan dan Minuman	Jumlah Makanan dan Minuman Rapat yang disediakan	Kec. Tikung	400 Nasi, 400 Kotak Snack. 20 Dus air	Rp 22,500,000	APBD	400 Nasi, 400 Kotak Snack. 20 Dus air	Rp 24,750,000
4	08 05 01	03	Rapat - Rapat Koordinasi dan Konsultasi	5 01 01 2.03 18	Rapat rapat Koordinasi dan Konsultasi Keluar Daerah	Jumlah Perjalanan Dinas Dalam Daerah,Luar Daerah Dan Luar Negeri	Kec. Tikung	18 Orang	Rp 30,000,000	APBD	18 Orang	Rp 33,000,000
4	08 05 02		Program Peningkatan Sarana dan Prasarana Aparatur		Administrasi umum							
4	08 05 02	03	Pengadaan Perlengkapan dan Peralatan kantor	5 01 01 2.03 22	Pengadaan Perlengkapan Gedung Kantor	Jumlah Unit Peralatan Gedung Kantor	Kec. Tikung	5 Unit	Rp -	APBD	5 Unit	Rp -
4	08 05 02	04	Pemeliharaan Rutin atau Berkala Gedung Kantor	5 01 01 2.03 28	Pemeliharaan Rutin/Berkala Gedung Kantor	Jumlah Unit Rehab	Kec. Tikung	5 Unit	Rp 55,000,000	APBD	5 Unit	Rp 60,500,000
4	08 05 02	07	Pemeliharaan Rutin atau Berkala Kendaraan Dinas atau Operasional	5 01 01 2.03 30	Pemeliharaan Rutin/Berkala Kendaraan Dinas/Operasional	Jumlah Pemeliharaan Rutin/Berkala Kendaraan Dinas/Operasional	Kec. Tikung	4 Jenis	Rp 30,000,000	APBD	4 Jenis	Rp 33,000,000
4	08 05 02	05	Pemeliharaan rutin atau berkala Peralatan dan Perlengkapan Kantor	5 01 01 2.03 34	Pemeliharaan Rutin/Berkala Peralatan Gedung Kantor	Jumlah Peralatan Kantor yang dipelihara dengan Baik	Kec. Tikung	5 Unit	Rp -	APBD	5 Unit	Rp -
4	08 05 02	06	Rehabilitasi sedang atau Berat Gedung Kantor	5 01 01 2.03 38	Rehabilitasi Sedang/Berat Rumah Gedung Kantor	Jumlah Unit rehab gedung kantor	Kec. Tikung	1 Unit	Rp -	APBD	1 Unit	Rp -
4	08 05 03		Program Peningkatan Disiplin Aparatur	5 01 01 2.04	Peningkatan Disiplin dan Kapasitas Sumber Daya Aparatur							Rp -
4	08 05 03	02	Pengadaan Pakaian Dinas Beserta Perlengkapannya	5 01 01 2.04 02	Pengadaan Pakaian Dinas Beserta Perlengkapannya	Jumlah Pakaian Khusus dan Hari - hari tertentu yang diadakan	Kec. Tikung	3 Stel/24 Orang	Rp 65,000,000	APBD	3 Stel/24 Orang	Rp 71,500,000
4	08 05 05		Program Peningkatan Kapasitas Sumber Daya Aparatur	5 01 01 2.04	Peningkatan Disiplin dan Kapasitas Sumber Daya Aparatur							

NO	KODE	URUSAN/BIDANG URUSAN/PROGRAM/KEGIATAN/	INDIKATOR KINERJA PROGRAM/KEGIATAN		URUSAN/BIDANG URUSAN/PROGRAM/KEGIATAN/SUB KEGIATAN	INDIKATOR KINERJA PROGRAM/KEGIATAN	RENCANA TAHUN 2021			CATATAN PENTING	PRAKIRAAN MAJU 2022				
							LOKASI	TARGET CAPAIAN KINERJA	KEBUTUHAN PAGU INDIKATIF		TARGET CAPAIAN KINERJA	KEBUTUHAN PAGU INDIKATIF			
4	08 05 05	01	Pendidikan Dan Pelatihan Formal	Jumlah Peserta Pelatihan yang dikirim	5 01 01 2.04 09	Pendidikan dan Pelatihan Formal	Jumlah Peserta Pelatihan dan Bimbingan Teknis yang dikirim	Kec. Tikung	3 Orang	Rp	-	APBD	3 Orang	Rp	-
			Program Penyelenggaraan Pemerintahan dan Pembangunan Kecamatan			PROGRAM PENYELENGGARAAN PEMERINTAHAN DAN PELAYANAN PUBLIK									
4	08 05 16	11	Fasilitasi Kemiskinan		7 01 02 2.01 01	Koordinasi /Sinergi Perencanaan dan pelaksanaan kegiatan Pemerintahan dengan Perangkat Daerah dan Instansi Vertikal terkait		Kec. Tikung	6 Kegiatan	Rp	39,000,000	APBD	6 Kegiatan	Rp	42,900,000
4	08 05 15		Program Peningkatan Kualitas Pelayanan Kecamatan	Prosentase Peningkatan Kualitas Pelayanan Kecamatan	7 01 02	PROGRAM PENYELENGGARAAN PEMERINTAHAN DAN PELAYANAN PUBLIK									
4	08 05 15	01	Sarana dan Prasarana Pelayanan Administrasi Terpadu Kecamatan		7 01 02 2.02 01	Koordinasi /Sinergi Perencanaan dan pelaksanaan kegiatan Pemerintahan dengan Perangkat Daerah dan Instansi Vertikal terkait	Jumlah Sarana dan Prasarana yang dilengkapi	Kec. Tikung	3 Jenis	Rp	10,000,000	APBD	3 Jenis	Rp	10,000,000
4	08 05 15	02	Pelayanan Administrasi Terpadu Kecamatan		7 01 02 2.02 03	Peningkatan Efektifitas Pelaksanaan Pelayanan Kepada Masyarakat di Wilayah Kecamatan	Jumlah Pelayanan Kepada Masyarakat di Wilayah Kecamatan	Kec. Tikung	9 Jenis Pelayanan	Rp	40,000,000	APBD	9 Jenis Pelayanan	Rp	44,000,000
			Program Penyelenggaraan Pemerintahan dan Pembangunan Kecamatan	Prosentase Jumlah Koordinasi dan Pembinaan di Bidang Pemerintahan, Keamanan dan Ketertiban, Sosial dan Pembangunan Wilayah	7 01 03	PROGRAM PEMBERDAYAAN MASYARAKAT DESA DAN KELURAHAN									
					7 01 03 2.01	Koordinasi Kegiatan Pemberdayaan Desa									
4	08 05 16	02	Pembinaan Organisasi Kepemudaan		7 01 03 2.01 03	Peningkatan Efektifitas Kegiatan Pemberdayaan Masyarakat di Wilayah Kecamatan	Jumlah Kegiatan Pemberdayaan Masyarakat di Wilayah Kecamatan	Kec. Tikung	3 Kegiatan	Rp	50,000,000	APBD	3 Kegiatan	Rp	55,000,000
					1 04 2 2.01	Fasilitasi, Rekomendasi dan Koordinasi Pembinaan dan Pengawasan Pemerintahan Desa									
4	08 05 16	05	Fasilitasi Penyelenggaraan Pemerintahan Desa		7 01 06 2.01 02	Fasilitasi Administrasi Tata Pemerintahan Desa	Jumlah Desa yang difasilitasi	Kec. Tikung	13 Desa	Rp	26,000,000	APBD	13 Desa	Rp	28,600,000
4	08 05 16	04	Monitoring dan Evaluasi APBD Desa dan BERDEFS.		7 01 06 2.01 03	Fasilitasi Pengelolaan Keuangan Desa dan pendayagunaan Aset Desa	Jumlah Desa yang difasilitasi	Kec. Tikung	13 Desa	Rp	52,000,000	APBD	13 Desa	Rp	57,200,000
4	08 05 16	01	Pelaksanaan Musyawarah Perencanaan Pembangunan		7 01 06 2.01 09	Fasilitasi Sinkronisasi Perencanaan Pembangunan Daerah dengan Pembangunan Desa	Jumlah Koordinasi/Sinergi Perencanaan dan Pelaksanaan Kegiatan Pemerintahan Dengan Perangkat Daerah dan Instansi Vertikal Terkait	Kec. Tikung	2 Kali	Rp	26,000,000	APBD	2 Kali	Rp	28,600,000

NO	KODE				URUSAN/BIDANG URUSAN/PROGRAM/KEGIATAN/	INDIKATOR KINERJA PROGRAM/KEGIATAN						URUSAN/BIDANG URUSAN/PROGRAM/KEGIATAN/SUB KEGIATAN	INDIKATOR KINERJA PROGRAM/KEGIATAN	RENCANA TAHUN 2021			CATATAN PENTING	PRAKIRAAN MAJU 2022	
														LOKASI	TARGET CAPAIAN KINERJA	KEBUTUHAN PAGU INDIKATIF		TARGET CAPAIAN KINERJA	KEBUTUHAN PAGU INDIKATIF
4	08	05	16	03	Pengendalian Keamanan Lingkungan		7	01	06	2.01	11	Fasilitasi Penyelenggaraan Ketertarikan dan Ketertiban Umum	Jumlah Desa yang melaksanakan Koordinasi upaya penyelenggaraan ketertarikan dan ketertiban	Kec. Tikung	13 Desa da 1 Kecamatan	Rp 20,000,000	APBD	13 Desa da 1 Kecamatan	Rp 22,000,000
4	08	05	16	06	Pembinaan Kesadaran Kebersihan Masyarakat		7	01	06	2.01	18	Fasilitasi Penyelenggaraan Kesadaran Kebersihan Masyarakat Desa	Jumlah Desa yang melaksanakan Kebersihan	Kec. Tikung	13 Desa	Rp 32,500,000	APBD	13 Desa	Rp 35,750,000

MATRIK RENJA PD TAHUN 2021
KECAMATAN DEKET

PERMENDAGRI 13/RP/JMD/RENSTRA/RENJA					PERMENDAGRI 90/2019																
NO	KODE				URUSAN/BIDANG URUSAN/PROGRAM/KEGIATAN/	INDIKATOR KINERJA PROGRAM/KEGIATAN					URUSAN/BIDANG URUSAN/PROGRAM/KEGIATAN/SUB KEGIATAN	INDIKATOR KINERJA PROGRAM/KEGIATAN	RENCANA TAHUN 2021			CATATAN PENTING	PRAKIRAAN MAJU 2022				
													LOKASI	TARGET CAPAIAN KINERJA	KEBUTUHAN PAGU INDIKATIF		TARGET CAPAIAN KINERJA	KEBUTUHAN PAGU INDIKATIF			
4	08	05	01		Program Pelayanan Administrasi Perkantoran		5	0	01			Program Penunjang Urusan Pemerintahan Daerah		Kec.Deket			APBD				
4	08	05	06		Program Peningkatan Pengembangan Sistem Pelaporan Capaian Kinerja Dan Keuangan		5	0	01			Perencanaan dan Evaluasi Kinerja Perangkat Daerah									
							5	0	01	2.01		Administrasi Keuangan									
							5	0	01	2.01	01	Penyediaan gaji dan Tunjangan ASN	Jumlah Laporan tdn Tunjangan Gaji ASN	Kec.Deket	14 Laporan	Rp	2,475,009,500	APBD	14 Laporan	Rp	2,598,759,975
4	08	05	06	01	Penyusunan Pelaporan Keuangan secara Berkala		5	0	01	2.01	01	Penyusunan Renstra dan Renja Perangkat Daerah	Jumlah Dokumen Perencanaan yang Selaras	Kec.Deket	8 Laporan	Rp	30,000,000	APBD	8 Laporan	Rp	31,500,000
4	08	05	06	02	Penyusunan Dokumen Perencanaan dan Evaluasi		5	0	01	2.01	03	Penyusunan Dokumen Evaluasi Perangkat Daerah	Jumlah Dokumen Evaluasi	Kec.Deket	8 Laporan	Rp	30,000,000	APBD	8 Laporan	Rp	31,500,000
4	08	05	01	01	Penyediaan Jasa Perkantoran		5	0	01	2.03		Administrasi umum					APBD				
							5	0	01	2.03	02	Penyediaan Jasa Komunikasi, Sumber daya air dan Listrik dan Penyediaan Jasa Sewa Aplikasi (Vidio)	Jumlah Rekening yang Terbayarkan	Kec.Deket	3 Rek. (Tip dan Listrik dan Vidio)	Rp	40,550,000	APBD	3 Rek. (Tip dan Listrik dan Vidio)	Rp	42,577,500
							5	0	01	2.03	03	Penyediaan Jasa Peralatan dan Perlengkapan Kantor	Jumlah Jasa Service Peralatan dan Perlengkapan	Kec.Deket	1 Jenis Service	Rp	15,000,000	APBD	1 Jenis Service	Rp	15,750,000
							5	0	01	2.03	06	Penyediaan Jasa Pemeliharaan dan Perizinan Operasional	Jumlah Pajak Surat yang Terbayarkan	Kec.Deket	1 unit Mobil, 8 Motor	Rp	17,000,000	APBD	1 unit Mobil, 8 Motor	Rp	17,850,000
							5	0	01	2.03	07	Penyediaan Jasa Administrasi / Teknis Kegiatan	Jumlah tenaga Administrasi/teknis kegiatan	Kec.Deket	1 Orang	Rp	11,200,000	APBD	1 Orang	Rp	11,760,000
							5	0	01	2.03	08	Penyediaan Jasa Kebersihan Kantor	Jumlah tenaga Jasa Kebersihan Kantor	Kec.Deket	4 Orang	Rp	44,800,000	APBD	4 Orang	Rp	47,040,000
4	08	05	01	02	Penyediaan Barang Pakai Habis Perkantoran		5	0	01	2.03	10	Penyediaan Alat Tulis Kantor	Jumlah ATK	Kec.Deket	38 Jenis	Rp	40,000,000	APBD	38 Jenis	Rp	42,000,000
							5	0	01	2.03	11	Penyediaan Barang Cetak dan Penggandaan	Jumlah Barang Cetak dan Penggandaan	Kec.Deket	4 Jenis belanja cetak 3.500 lembar Penggandaan	Rp	30,000,000	APBD	4 Jenis belanja cetak 3.500 lembar Penggandaan	Rp	31,500,000
							5	0	01	2.03	12	Penyediaan Komponen Instalasi Listrik/Penerangan Bangunan Kantor	Jumlah Komponen Instalasi Listrik/Penerangan Bangunan Kantor	Kec.Deket	22 Jenis	Rp	7,135,800	APBD	22 Jenis	Rp	7,492,590
							5	0	01	2.03	13	Penyediaan Peralatan dan Perlengkapan Kantor	Jumlah Peralatan dan Perlengkapan Kantor	Kec.Deket	5 Jenis	Rp	20,096,640	APBD	5 Jenis	Rp	21,101,472
							5	0	01	2.03	15	Penyediaan Bahan Bacaan dan Peraturan Perundang-Undangan	Jumlah Bahan Bacaan dan Peraturan Perundang-Undangan	Kec.Deket	10 Jenis	Rp	4,800,000	APBD	10 Jenis	Rp	5,040,000
							5	0	01	2.03	17	Penyediaan Makanan dan Minuman	Jumlah Makanan dan Minuman Rapat yang disediakan	Kec.Deket	714 Nasi dan 714 Kotak Snack.	Rp	10,000,000	APBD	714 Nasi dan 714 Kotak Snack.	Rp	10,500,000
4	08	05	02		Program Peningkatan Sarana dan Prasarana Aparatur							Administrasi umum							Rp	-	
4	08	05	02	03			5	0	01	2.03	22	Pengadaan Perlengkapan dan Peralatan Kantor	Jumlah Unit Peralatan Kantor	Kec.Deket	6 Unit	Rp	30,000,000	APBD	6 Unit	Rp	31,500,000
4	08	05	02	04	Pemeliharaan Rutin atau Berkala Gedung Kantor		5	0	01	2.03	28	Pemeliharaan Rutin/Berkala Gedung Kantor	Jumlah Unit Rehab	Kec.Deket	1 Unit	Rp	50,000,000	APBD	1 Unit	Rp	52,500,000
4	08	05	02	07	Pemeliharaan Rutin atau Berkala Kendaraan Dinas atau Operasional		5	0	01	2.03	30	Pemeliharaan Rutin/Berkala Kendaraan Dinas/Operasional	Jumlah Pemeliharaan Rutin/Berkala Kendaraan Dinas/Operasional	Kec.Deket	1 Unit	Rp	30,000,000	APBD	1 Unit	Rp	31,500,000
4	08	05	02	06	Rehabilitasi sedang atau Berat Gedung Kantor		5	0	01	2.03	38	Rehabilitasi Sedarang/Berat Rumah Gedung Kantor	Jumlah Unit rehab gedung kantor	Kec.Deket	1 Unit	Rp	150,000,000	APBD	1 Unit	Rp	157,500,000

NO	KODE				URUSAN/BIDANG URUSAN/PROGRAM/KEGIATAN/	INDIKATOR KINERJA PROGRAM/KEGIATAN					URUSAN/BIDANG URUSAN/PROGRAM/KEGIATAN/SUB KEGIATAN	INDIKATOR KINERJA PROGRAM/KEGIATAN	RENCANA TAHUN 2021			CATATAN PENTING	PRAKIRAAN MAJU 2022		
													LOKASI	TARGET CAPAIAN KINERJA	KEBUTUHAN PAGU INDIKATIF		TARGET CAPAIAN KINERJA	KEBUTUHAN PAGU INDIKATIF	
	4	08	05	03	Program Peningkatan Disiplin Aparatur	5	0	01	2.04		Peningkatan Disiplin dan Kapasitas Sumber Daya Aparatur								
	4	08	05	03	02	Pengadaan Pakaian Dinas Beserta Perlengkapannya	5	0	01	2.04	02	Pengadaan Pakaian Dinas Beserta Perlengkapannya	Jumlah Pakaian Khusus dan Hari - hari tertentu yang diadakan	Kec.Deket	25 Stel	Rp 31,680,000	APBD	25 Stel	Rp 33,264,000
	4	08	05	05	Program Peningkatan Kapasitas Sumber Daya Aparatur	5	0	01	2.04		Peningkatan Disiplin dan Kapasitas Sumber Daya Aparatur						Rp	-	
	4	08	05	15	Program Peningkatan Kualitas Pelayanan Kecamatan	7	01	02			PROGRAM PENYELENGGARAAN PEMERINTAHAN DAN PELAYANAN PUBLIK	Prosentase Peningkatan Kualitas Pelayanan Kecamatan						Rp	-
											Penyelenggaraan Urusan Pemerintahan yang tidak Dilaksanakan oleh Unit Kerja Perangkat Daerah yang Ada di Kecamatan							Rp	-
											Peningkatan Efektifitas Pelaksanaan Pelayanan Kepada Masyarakat di Wilayah Kecamatan	Jumlah Pelayanan Kepada Masyarakat di Wilayah Kecamatan	Kec.Deket	9 Jenis Pelayanan	Rp 40,000,000	APBD	9 Jenis Pelayanan	Rp 42,000,000	
											PROGRAM PEMBERDAYAAN MASYARAKAT DESA DAN KELURAHAN	Prosentase Jumlah Koordinasi dan Pembinaan di Bidang Pemerintahan, Keamanan dan Ketertiban, Sosial dan Pembangunan Wilayah						Rp	-
											Koordinasi Kegiatan Pemberdayaan Desa							Rp.	-
											Peningkatan Efektifitas Kegiatan Pemberdayaan Masyarakat di Wilayah Kecamatan	Jumlah Kegiatan Pemberdayaan Masyarakat di wil Kecamatan	Kec.Deket	1 Kegiatan	Rp 30,000,000	APBD	1 Kegiatan	Rp 31,500,000	
	4	08	05	16	02	Pembinaan Organisasi Kepemudaan	7	01	03	2.01	04	Pembinaan Kesadaran Kebersihan Masyarakat	Jumlah Desa yang mengikuti Workshop LGC	Kec.Deket	266 Orang	Rp 34,000,000	APBD	266 Orang	Rp 35,700,000
											Peningkatan / Pemeliharaan Pembersihan dan Pengerukan Sungai/kali	Jumlah Desa yang di fasilitasi untuk dilakukan pembersihan sungai	Kec.Deket	4 Desa	Rp 30,000,000	APBD	4 Desa	Rp 31,500,000	
	4	08	05	16	Program Penyelenggaraan Pemerintahan dan Pembangunan Kecamatan	7	01	06			PROGRAM PEMBINAAN DAN PENGAWASAN PEMERINTAHAN DESA	Prosentase Jumlah Koordinasi dan Pembinaan di Bidang Pemerintahan, Keamanan dan Ketertiban, Sosial dan Pembangunan Wilayah						Rp	-
											Fasilitasi, Rekomendasi dan Koordinasi Pembinaan dan Pengawasan Pemerintahan Desa							Rp	-
											Fasilitasi Penyelenggaraan Pemerintahan Desa	Jumlah Desa yang difasilitasi	Kec.Deket	17 Desa	Rp 30,000,000	APBD	17 Desa	Rp 31,500,000	
	4	08	05	16	04	Monitoring dan Evaluasi APBD Desa dan PERDES	7	01	06	2.01	03	Fasilitasi Pengelolaan Keuangan Desa dan pendayagunaan Aset Desa	Jumlah Desa yang difasilitasi	Kec.Deket	17 Desa	Rp 40,000,000	APBD	17 Desa	Rp 42,000,000
	4	08	05	16	01	Pelaksanaan Musyawarah Perencanaan Pembangunan	7	01	06	2.01	09	Fasilitasi Sinkronisasi Perencanaan Pembangunan Daerah dengan Pembangunan Desa	Jumlah Koordinasi/sinergi Perencanaan dan Pelaksanaan Kegiatan Pemerintahan Dengan Perangkat Daerah dan Instansi Vertikal Terkait	Kec.Deket	1 kali	Rp 34,000,000	APBD	1 kali	Rp 35,700,000
	4	08	05	16	03	Pengendalian Keamanan Lingkungan	7	01	06	2.01	11	Fasilitasi Penyelenggaraan Ketentraman dan Ketertiban Umum	Jumlah Desa koordinasi	Kec.Deket	17 Desa	Rp 22,000,000	APBD	17 Desa	Rp 23,100,000
J U M L A H														Rp 3,327,271,940			Rp 3,493,635,537		

KODE	URUSAN/BIDANG URUSAN/PROGRAM/KEGIATAN/SUB KEGIATAN	INDIKATOR KINERJA PROGRAM/KEGIATAN	RENCANA TAHUN 2021			CATATAN PENTING	PRAKIRAAN MAJU 2022	
			LOKASI	TARGET CAPAIAN KINERJA	KEBUTUHAN PAGU INDIKATIF		TARGET CAPAIAN KINERJA	KEBUTUHAN PAGU INDIKATIF
0 0 01	Program Penunjang Urusan Pemerintahan Daerah		Kec.Kalitengah			APBD		
0 0 01	Perencanaan dan Evaluasi Kinerja Perangkat Daerah							
0 0 01 2.01	Perencanaan dan Evaluasi Kinerja Perangkat Daerah	Jumlah Dokumen Perencanaan dan Evaluasi Yang Selaras						
0 0 01 2.01 01	Penyusunan Renstra dan Renja Perangkat Daerah	Jumlah Dokumen Perencanaan yang Selaras	Kec.Kalitengah	3 Laporan	Rp 7,000,000	APBD	3 Laporan	Rp 7,700,000
0 0 01 2.01 02	Penyusunan Dokumen Evaluasi Perangkat Daerah	Jumlah Peserta Rapat Koordinasi Penyusunan Program dan Kegiatan Perangkat Daerah dalam Dokumen Perencanaan	Kec.Kalitengah	6 Kali	Rp 10,000,000	APBD	6 Kali	Rp 11,000,000
		Jumlah Dokumen Rencana Kerja Anggaran	Kec.Kalitengah	2 Laporan	Rp 5,000,000	APBD	2 Laporan	Rp 5,500,000
0 0 01 2.01 05	Evaluasi Kinerja Perangkat Daerah	Jumlah Dokumen Evaluasi	Kec.Kalitengah	10 Laporan	Rp 5,000,000	APBD	10 Laporan	Rp 5,500,000
0 0 01 2.02	Administrasi Keuangan	Jumlah Laporan Keuangan Yang Disusun						
0 0 01 2.02 01	Penyediaan Gaji dan Tunjangan ASN	Jumlah Laporan Gaji dan Tunjangan ASN	Kec.Kalitengah	20 Pegawai	Rp 1,000,000,000	APBD	20 Pegawai	Rp 1,100,000,000
		Jumlah Laporan Tunjangan ASN	Kec.Kalitengah	20 Pegawai	Rp 714,767,500	APBD	20 Pegawai	Rp 786,244,250
0 0 01 2.02 06	Penyusunan Laporan Capaian Kinerja dan Ikhtisar Realisasi Kinerja SKPD	Jumlah Laporan Capaian Kinerja dan Ikhtisar Realisasi Kinerja	Kec.Kalitengah	5 Laporan	Rp 5,000,000	APBD	5 Laporan	Rp 5,500,000
0 0 01 2.02 07	Penyusunan Laporan Keuangan Bulanan/Semesteran	Jumlah Laporan Keuangan Bulanan/Semesteran	Kec.Kalitengah	10 Laporan	Rp 7,000,000	APBD	10 Laporan	Rp 7,700,000
0 0 01 2.02 09	Penyusunan Pelaporan Keuangan Akhir Tahun	Jumlah Laporan Akhir Tahun Yang Disusun	Kec.Kalitengah	5 Laporan	Rp 5,000,000	APBD	5 Laporan	Rp 5,500,000
0 0 01 2.03	Administrasi umum							
0 0 01 2.03 02	Penyediaan Jasa Komunikasi , Sumber daya air dan Listrik	Terpenuhinya Kebutuhan Komponen Insytalasi Listrik Bangunan Kantor	Kec.Kalitengah	12 Rek. (Tlp dan Listrik)	Rp 40,000,000	APBD	12 Rek.(Tlp dan Listr	Rp 44,000,000
0 0 01 2.03 03	Penyediaan Jasa Peralatan dan Perlengkapan Kantor	Jumlah Jasa Service Perlatan dan Perlengkapan	Kec.Kalitengah	6 Jenis Service	Rp 25,000,000	APBD	6 Jenis Service	Rp 27,500,000
0 0 01 2.03 04	Penyediaan Jasa Jaminan Pemeliharaan Kesehatan PNS	Iuran JKN ASN	Kec.Kalitengah	15 Pegawai	Rp 2,500,000	APBD		Rp 2,750,000
0 0 01 2.03 06	Penyediaan Jasa Pemeliharaan dan Perizinan Operasional	Jumlah Pajak Surat yang Terbayarkan	Kec.Kalitengah	1 unit Mobil, 7Motor	Rp 2,500,000	APBD	1 unit Mobil, 7Motor	Rp 2,750,000
0 0 01 2.03 07	Penyediaan Jasa Administrasi Keuangan	Jumlah tenaga Administrasi/teknis kegiatan	Kec.Kalitengah	2 Orang	Rp 20,000,000	APBD	2 Orang	Rp 22,000,000
0 0 01 2.03 08		Penyediaan Jasa Kebersihan Kantor	Jumlah tenaga Jasa Kebersihan Kantor	Kec.Kalitengah	2 Orang	Rp 20,000,000	APBD	2 Orang
0 0 01 2.03 09	Penyediaan Jasa Keamanan Kantor	Jumlah tenaga Jasa Keamanan Kantor	Kec.Kalitengah	2 Orang	Rp 20,000,000	APBD	2 Orang	Rp 22,000,000

KODE	URUSAN/BIDANG URUSAN/PROGRAM/KEGIATAN/SUB KEGIATAN	INDIKATOR KINERJA PROGRAM/KEGIATAN	RENCANA TAHUN 2021			CATATAN PENTING	PRAKIRAAN MAJU 2022	
			LOKASI	TARGET CAPAIAN KINERJA	KEBUTUHAN PAGU INDIKATIF		TARGET CAPAIAN KINERJA	KEBUTUHAN PAGU INDIKATIF
0 0 01 2.03 10	Penyediaan Alat Tulis Kantor	Jumlah ATK	Kec.Kalitengah	46 Jenis	Rp 40,000,000	APBD	46 Jenis	Rp 44,000,000
0 0 01 2.03 11	Penyediaan Barang Cetak dan Penggandaan	Jumlah Barang Cetak dan Penggandaan	Kec.Kalitengah	11 Jenis	Rp 30,000,000	APBD	11 Jenis	Rp 33,000,000
0 0 01 2.03 12	Penyediaan Komponen Instalasi Listrik/Penerangan Bangunan Kantor	Jumlah Komponen Instalasi Listrik/Penerangan Bangunan Kantor	Kec.Kalitengah	12 Jenis	Rp 7,000,000	APBD	12 Jenis	Rp 7,700,000
0 0 01 2.03 15	Penyediaan Bahan Bacaan dan Peraturan Perundang-Undangan	Jumlah Bahan Bacaan dan Peraturan Perundang-Undangan	Kec.Kalitengah	10 Jenis	Rp 2,500,000	APBD	10 Jenis	Rp 2,750,000
0 0 01 2.03 17	Penyediaan Makanan dan Minuman	Jumlah Makanan dan Minuman Rapat yang disediakan	Kec.Kalitengah	1200 Nasi, 300 Kotak Snack. 200 Dus air	Rp 50,000,000	APBD	1200 Nasi, 300 Kotak Snack. 200 Dus air	Rp 55,000,000
	Administrasi umum							
0 0 01 2.03 22	Pengadaan Perlengkapan Gedung Kantor	Jumlah Unit Peralatan Gedung Kantor	Kec.Kalitengah	10 Unit	Rp 121,112,450	APBD	10 Unit	Rp 133,223,695
0 0 01 2.03 28	Pemeliharaan Rutin/Berkala Gedung Kantor	Jumlah Unit Rehab	Kec.Kalitengah	6 Unit	Rp 30,000,000	APBD	6 Unit	Rp 33,000,000
0 0 01 2.03 30	Pemeliharaan Rutin/Berkala Kendaraan Dinas/Operasional	Jumlah Pemeliharaan Rutin/Berkala Kendaraan Dinas/Operasional	Kec.Kalitengah	10 Kendaraan	Rp 25,000,000	APBD	10 Kendaraan	Rp 27,500,000
0 0 01 2.03 38	Rehabilitasi Sedang/Berat Rumah Gedung Kantor	Jumlah Unit rehab gedung kantor	Kec.Kalitengah	1 Pendopo	Rp 300,000,000	APBD	1 Pendopo	Rp 330,000,000
0 0 01 2.04	Peningkatan Disiplin dan Kapasitas Sumber Daya Aparatur							Rp -
0 0 01 2.04 02	Pengadaan Pakaian Dinas Beserta Perlengkapannya	Jumlah Pakaian Khusus dan Hari - hari tertentu yang diadakan	Kec.Kalitengah	35 Stel	Rp 25,000,000	APBD	35 Stel	Rp 27,500,000
0 0 01 2.04	Peningkatan Disiplin dan Kapasitas Sumber Daya Aparatur							
0 0 01 2.04 09	Pendidikan dan Pelatihan Formal	Jumlah Peserta Pelatihan dan Bimbingan Teknis yang dikirim	Kec.Kalitengah	1 Pelatihan	Rp 10,000,000	APBD	1 Pelatihan	Rp 11,000,000
7 01 02	PROGRAM PENYELENGGARAAN PEMERINTAHAN DAN PELAYANAN PUBLIK							
7 01 02 2.01	Koordinasi Penyelenggaraan Kegiatan Pemerintahan di Tingkat Kecamatan							
7 01 02 2.01 01	Koordinasi/Sinergi Perencanaan dan Pelaksanaan Kegiatan Pemerintahan Dengan Perangkat Daerah dan Instansi Vertikal Terkait	Jumlah Koordinasi Perencanaan dan Pelaksanaan kegiatan dengan Perangkat daerah	Kec.Kalitengah	20 Desa	Rp 20,000,000	APBD	20 Desa	Rp 22,000,000
7 01 02 2.02	Penyelenggaraan Urusan Pemerintahan yang tidak Dilaksanakan oleh Unit Kerja Perangkat Daerah yang Ada di Kecamatan	Prosentase Peningkatan Kualitas Pelayanan Kecamatan						
7 01 02 2.02 03	Peningkatan Efektifitas Pelaksanaan Pelayanan Kepada Masyarakat di Wilayah Kecamatan	Jumlah Pelayanan Kepada Masyarakat di Wilayah Kecamatan	Kec.Kalitengah	20 Jenis Pelayanan	Rp 20,000,000	APBD	20 Jenis Pelayanan	Rp 22,000,000
7 01 03	PROGRAM PEMBERDAYAAN MASYARAKAT DESA DAN KELURAHAN	Prosentase Jumlah Koordinasi dan Pembinaan di Bidang Pemerintahan, Keamanan dan Ketertiban, Sosial dan Pembangunan Wilayah						
7 01 03 2.01	Koordinasi Kegiatan Pemberdayaan Desa							

KODE	URUSAN/BIDANG URUSAN/PROGRAM/KEGIATAN/SUB KEGIATAN	INDIKATOR KINERJA PROGRAM/KEGIATAN	RENCANA TAHUN 2021			CATATAN PENTING	PRAKIRAAN MAJU 2022	
			LOKASI	TARGET CAPAIAN KINERJA	KEBUTUHAN PAGU INDIKATIF		TARGET CAPAIAN KINERJA	KEBUTUHAN PAGU INDIKATIF
7 01 03 2.01 03	Peningkatan Efektifitas Kegiatan Pemberdayaan Masyarakat di Wilayah Kecamatan	Jumlah Kegiatan Pemberdayaan Masyarakat di Wilayah Kecamatan	Kec.Kalitengah	2 Kali Pelatihan	Rp 20,000,000	APBD	2 Kali Pelatihan	Rp 22,000,000
7 01 06	PROGRAM PEMBINAAN DAN PENGAWASAN PEMERINTAHAN DESA	Prosentase Jumlah Koordinasi dan Pembinaan di Bidang Pemerintahan, Keamanan dan Ketertiban, Sosial dan Pembangunan Wilayah						
1 04 2 2.01	Fasilitasi, Rekomendasi dan Koordinasi Pembinaan dan Pengawasan Pemerintahan Desa							
7 01 06 2.01 02	Fasilitasi Administrasi Tata Pemerintahan Desa	Jumlah Desa yang difasilitasi	Kec.Kalitengah	20 Desa	Rp 20,000,000	APBD	20 Desa	Rp 22,000,000
7 01 06 2.01 03	Fasilitasi Pengelolaan Keuangan Desa dan pendayagunaan Aset Desa	Jumlah Desa yang difasilitasi	Kec.Kalitengah	20 Desa	Rp 20,000,000	APBD	20 Desa	Rp 22,000,000
7 01 06 2.01 09	Fasilitasi Sinkronisasi Perencanaan Pembangunan Daerah dengan Pembangunan Desa	Jumlah Koordinasi/Sinergi Perencanaan dan Pelaksanaan Kegiatan Pemerintahan Dengan Perangkat Daerah dan Instansi Vertikal Terkait	Kec.Kalitengah	3 kali	Rp 20,000,000	APBD	3 kali	Rp 22,000,000
7 01 06 2.01 11	Fasilitasi Penyelenggaraan Ketentraman dan Ketertiban Umum	Jumlah Desa koordinasi	Kec.Kalitengah	20 Desa	Rp 20,000,000	APBD	20 Desa	Rp 22,000,000
7 01 06 2.01 18	Koordinasi Pelaksanaan Pembangunan Kawasan Perdesaaan dan di Wilayah Kecamatan	Normalisasi Sungai/Kali	Kec.Kalitengah	4 Kali	Rp 20,000,000	APBD	4 Kali	Rp 22,000,000
					Rp 2,689,379,950			Rp 2,936,317,945

MATRIK RENJA PD TAHUN 2021
KECAMATAN

PERMENDAGRI 13/RP/JMD/RENSTRA/RENJA						KECAMATAN																
NO	KODE					URUSAN/BIDANG URUSAN/PROGRAM/KEGIATAN	INDIKATOR KINERJA PROGRAM/KEGIATAN						URUSAN/BIDANG URUSAN/PROGRAM/KEGIATAN/SUB KEGIATAN	INDIKATOR KINERJA PROGRAM/KEGIATAN	RENCANA TAHUN 2021			CATATAN PENTING	PRAKIRAAN MAJU 2022			
															LOKASI	TARGET CAPAIAN KINERJA	KEBUTUHAN PAGU INDIKATIF		TARGET CAPAIAN KINERJA	KEBUTUHAN PAGU INDIKATIF		
4	08	05	06			Program Peningkatan Pengembangan Sistem Pelaporan Capaian Kinerja Dan	Persentase terselesaikannya Pelaporan Keuangan dan Dokumen Perencanaan	0	0	01			PROGRAM PENUNJANG URUSAN PEMERINTAHAN DAERAH									
4	08	05	06		02	Penyusunan Dokumen Perencanaan dan Evaluasi	Jumlah Dokumen Perencanaan dan Evaluasi	0	0	01	2.01		Perencanaan dan Evaluasi Kinerja Perangkat Daerah									
								0	0	01	2.01	01	Penyusunan Renstra dan Renja Perangkat Daerah	Jumlah Dokumen Perencanaan yang Selaras	Kec. Kembangbahu	8 Dokumen Laporan	Rp	27,000,000	APBD	8 Dokumen Laporan	Rp	29,700,000
								0	0	01	2.01	05	Evaluasi Kinerja Perangkat Daerah	Jumlah Dokumen Evaluasi	Kec. Kembangbahu	7 Dokumen Laporan	Rp	27,000,000	APBD	7 Dokumen Laporan	Rp	29,700,000
								0	0	01	2.02		Administrasi Keuangan									
								0	0	01	2.02	01	Penyediaan gaji dan tunjangan ASN	Jumlah Gaji dan Tunjangan ASN yang terbayar	Kec. Kembangbahu	14 SPJ Gaji	Rp	2,109,448,500	APBD	14 SPJ Gaji	Rp	2,320,393,350
4	08	05	06		01	Penyusunan Pelaporan Keuangan secara Berkala	Jumlah Penyusunan Laporan Keuangan OPD Kecamatan	0	0	01	2.02	06	Penyusunan laporan capaian kinerja dan ikhtisar realisasi kinerja SKPD	Jumlah Laporan Keuangan yang tersusun	Kec. Kembangbahu	4 Laporan Keuangan tribulan	Rp	6,000,000	APBD	4 Laporan Keuangan tribulan	Rp	6,600,000
								0	0	01	2.02	07	Penyusunan laporan keuangan bulanan / semesteran	Jumlah Laporan Keuangan yang tersusun	Kec. Kembangbahu	2 LRA	Rp	5,000,000	APBD	2 LRA	Rp	5,500,000
								0	0	01	2.02	09	Penyusunan pelaporan keuangan akhir tahun	Jumlah Laporan Keuangan yang tersusun	Kec. Kembangbahu	1 Laporan Akhir Tahun	Rp	5,000,000	APBD	1 Laporan Akhir Tahun	Rp	5,500,000
4	08	05	01			Program Pelayanan Administrasi Perkantoran	Persentase Unit Kerja Internal yang terlayani dengan baik															
								0	0	01	2.03		Administrasi umum									
4	08	05	01		01	Penyediaan Jasa Perkantoran	Jumlah Penyediaan Jasa perkantoran	0	0	01	2.03	02	Penyediaan Jasa Komunikasi, Sumber daya air dan Listrik	Jumlah Jasa Komunikasi, Air, Listrik dan Jasa Sewa Aplikasi Teleconference Kantor	Kec. Kembangbahu	4 Jenis Jasa (Telepon, Air, Listrik dan Aplikasi Teleconference)	Rp	40,000,000	APBD	4 Jenis Jasa (Telepon, Air, Listrik dan Aplikasi Teleconference)	Rp	64,000,000
								0	0	01	2.03	03	Penyediaan Jasa Peralatan dan Perlengkapan Kantor	Jumlah Jasa Service Peralatan dan Perlengkapan Kantor	Kec. Kembangbahu	3 Jenis Service (Service AC, Sound System, Komputer, Notebook, dan Printer)	Rp	13,000,000	APBD	3 Jenis Service (Service AC, Sound System, Komputer, Notebook, dan Printer)	Rp	14,300,000
								0	0	01	2.03	04	Penyediaan Jasa Jaminan Pemeliharaan Kesehatan PNS	Jumlah Pegawai yang diberikan luran JKN ASN	Kec. Kembangbahu	22 Pegawai	Rp	3,000,000	APBD	22 Pegawai	Rp	3,300,000
								0	0	01	2.03	06	Penyediaan Jasa Pemeliharaan dan Perizinan Operasional	Jumlah Kendaraan Dinas/operasional yang terpelihara	Kec. Kembangbahu	1 unit Mobil, 8 Unit Sepeda Motor	Rp	7,500,000	APBD	1 unit Mobil, 8 Unit Sepeda Motor	Rp	8,250,000
								0	0	01	2.03	07	Penyediaan Jasa Administrasi Keuangan	Jumlah tenaga Administrasi, Keamanan dan Pengemudi yang disediakan	Kec. Kembangbahu	10 Orang	Rp	115,612,000	APBD	10 Orang	Rp	127,173,200
								0	0	01	2.03	08	Penyediaan Jasa Kebersihan Kantor	Jumlah tenaga Kebersihan Kantor	Kec. Kembangbahu	2 Orang	Rp	23,000,000	APBD	2 Orang	Rp	25,300,000
4	08	05	01		02	Penyediaan Barang Pakai Habis Perkantoran	Jumlah Kegiatan Penyediaan Barang Pakai Habis	0	0	01	2.03	10	Penyediaan Alat Tulis Kantor	Jumlah ATK	Kec. Kembangbahu	46 Jenis	Rp	41,991,970	APBD	46 Jenis	Rp	46,191,167
								0	0	01	2.03	11	Penyediaan Barang Cetak dan Penggandaan	Jumlah Barang Cetak dan Penggandaan	Kec. Kembangbahu	7 Jenis	Rp	8,500,000	APBD	7 Jenis	Rp	9,350,000

NO	KODE				URUSAN/BIDANG URUSAN/PROGRAM/KEGIATAN/	INDIKATOR KINERJA PROGRAM/KEGIATAN					URUSAN/BIDANG URUSAN/PROGRAM/KEGIATAN/SUB KEGIATAN	INDIKATOR KINERJA PROGRAM/KEGIATAN	RENCANA TAHUN 2021			CATATAN PENTING	PRAKIRAAN MAJU 2022		
													LOKASI	TARGET CAPAIAN KINERJA	KEBUTUHAN PAGU INDIKATIF		TARGET CAPAIAN KINERJA	KEBUTUHAN PAGU INDIKATIF	
						0	0	01	2.03	12	Penyediaan Komponen Instalasi Listrik/Penerangan Bangunan Kantor	Jumlah Komponen Instalasi Listrik/Penerangan Bangunan Kantor	Kec. Kembangbahu	10 Jenis	Rp 6,000,000	APBD	10 Jenis	Rp 6,600,000	
						0	0	01	2.03	13	Penyediaan Peralatan dan Perlengkapan Kantor	Jumlah Peralatan dan Perlengkapan Kantor	Kec. Kembangbahu	5 Jenis	Rp 6,000,000	APBD	5 Jenis	Rp 6,600,000	
						0	0	01	2.03	15	Penyediaan Bahan Bacaan dan Peraturan Perundang-Undangan	Jumlah Bahan Bacaan dan Peraturan Perundang-Undangan	Kec. Kembangbahu	5 Jenis	Rp 7,200,000	APBD	5 Jenis	Rp 7,920,000	
						0	0	01	2.03	17	Penyediaan Makanan dan Minuman	Jumlah Makanan dan Minuman Rapat yang disediakan	Kec. Kembangbahu	12 Tumpeng, 300 Nasi Kotak, 300 Snack, 60 Dus air	Rp 12,200,000	APBD	12 Tumpeng, 300 Nasi Kotak, 300 Snack, 60 Dus air	Rp 13,420,000	
4	08	05	02		Program Peningkatan Sarana dan Prasarana Aparatur	Persentase Sarana dan Prasarana Aparatur dengan kondisi baik													
4	08	05	02	03	Pengadaan Perlengkapan dan Peralatan Kantor	Jumlah Pengadaan Perlengkapan dan Peralatan Kantor	0	0	01	2.03	22	Pengadaan Perlengkapan Gedung Kantor	Jumlah Pengadaan Perlengkapan dan Peralatan Gedung Kantor	Kec. Kembangbahu	10 Item	Rp 200,000,000	APBD	10 Item	Rp 220,000,000
4	08	05	02	04	Pemeliharaan Rutin atau Berkala Gedung Kantor	Jumlah Belanja untuk pemeliharaan Gedung Kantor	0	0	01	2.03	28	Pemeliharaan Rutin/Berkala Gedung Kantor	Jumlah Perbaikan dan Pemeliharaan Rutin/Berkala Gedung Kantor	Kec. Kembangbahu	6 Gedung	Rp 15,000,000	APBD	6 Gedung	Rp 16,500,000
4	08	05	02	07	Pemeliharaan Rutin atau Berkala Kendaraan Dinas atau Operasional	Jumlah Kendaraan Dinas/Operasional yang terpelihara	0	0	01	2.03	30	Pemeliharaan Rutin/Berkala Kendaraan Dinas/Operasional	Jumlah Pemeliharaan Rutin/Berkala Kendaraan Dinas/Operasional	Kec. Kembangbahu	1 Unit Mobil, 8 Unit Sepeda Motor	Rp 30,000,000	APBD	1 Unit Mobil, 8 Unit Sepeda Motor	Rp 33,000,000
4	08	05	02	06	Rehabilitasi sedang atau Berat Gedung Kantor	Jumlah Gedung yang direhab	0	0	01	2.03	38	Rehabilitasi Sedang/Berat Rumah Gedung Kantor	Jumlah rehab gedung kantor	Kec. Kembangbahu	1 Gedung	Rp 190,000,000	APBD	1 Gedung	Rp 209,000,000
4	08	05	03		Program Peningkatan Disiplin Aparatur	Persentase Peningkatan Disiplin Aparatur	0	0	01	2.04		Peningkatan Disiplin dan Kapasitas Sumber Daya Aparatur							
4	08	05	03	02	Pengadaan Pakaian Dinas Beserta Perlengkapannya	Jumlah Pegawai yang mendapatkan pakaian Dinas beserta kelengkapannya	0	0	01	2.04	02	Pengadaan Pakaian Dinas Beserta Perlengkapannya	Jumlah Pakaian Khusus dan Hari - hari tertentu yang diadakan	Kec. Kembangbahu	36 Stel	Rp 30,900,000	APBD	36 Stel	Rp 33,990,000
4	08	05	05		Program Peningkatan Kapasitas Sumber Daya Aparatur	Persentase Peningkatan Sumber Daya Aparatur													
4	08	05	05	01	Pendidikan Dan Pelatihan Formal	Jumlah Pegawai yang mengikuti Pendidikan dan pelatihan formal	0	0	01	2.04	09	Pendidikan dan Pelatihan Formal	Jumlah Peserta Pelatihan dan Bimbingan Teknis yang dikirim	Kec. Kembangbahu	1 Orang	Rp 13,100,000	APBD	1 Orang	Rp 14,410,000
4	08	05	15		Program Peningkatan Kualitas Pelayanan Kecamatan	Persentase Pelayanan Administrasi Terpadu Kecamatan (PATEN) sesuai dengan SOP	7	01	02			PROGRAM PENYELENGGARAAN PEMERINTAHAN DAN PELAYANAN PUBLIK	Prosentase Peningkatan Kualitas Pelayanan Kecamatan						
							7	01	02	2.02	Penyelenggaraan Urusan Pemerintahan yang tidak Dilaksanakan oleh Unit Kerja Perangkat Daerah yang Ada di Kecamatan								
4	08	05	15	001	Sarana dan Prasarana Pelayanan Administrasi Terpadu Kecamatan	Jumlah Pengadaan Sarana Prasarana PATEN	7	01	02	2.02	03	Peningkatan Efektifitas Pelaksanaan Pelayanan Kepada Masyarakat di Wilayah Kecamatan	Jumlah Pelayanan Publik yang dilaksanakan dan Hasil Survey Kepuasan Masyarakat	Kec. Kembangbahu	15 Jenis Pelayanan dan Nilai B	Rp 30,000,000	APBD	15 Jenis Pelayanan dan Nilai B	Rp 33,000,000
							7	01	03		PROGRAM PEMBERDAYAAN MASYARAKAT DESA DAN KELURAHAN	Prosentase Jumlah Koordinasi dan Pembinaan di Bidang Pemerintahan, Keamanan dan Keterlibatan, Sosial dan Pembangunan							
							7	01	03	2.01	Koordinasi Kegiatan Pemberdayaan Desa								
4	08	05	16	02	Pembinaan Organisasi Kepemudaan	Jumlah Desa yang mendapatkan pembinaan Organisasi Kepemudaan	7	01	03	2.01	03	Peningkatan Efektifitas Kegiatan Pemberdayaan Masyarakat di Wilayah Kecamatan	Jumlah Desa yang mengikuti kegiatan Pemberdayaan Masyarakat di Wilayah Kecamatan	Kec. Kembangbahu	18 Desa	Rp 7,000,000	APBD	18 Desa	Rp 7,700,000

NO	KODE	URUSAN/BIDANG URUSAN/PROGRAM/KEGIATAN	INDIKATOR KINERJA PROGRAM/KEGIATAN		URUSAN/BIDANG URUSAN/PROGRAM/KEGIATAN/SUB KEGIATAN	INDIKATOR KINERJA PROGRAM/KEGIATAN	RENCANA TAHUN 2021			CATATAN PENTING	PRAKIRAAN MAJU 2022		
							LOKASI	TARGET CAPAIAN KINERJA	KEBUTUHAN PAGU INDIKATIF		TARGET CAPAIAN KINERJA	KEBUTUHAN PAGU INDIKATIF	
				7 01 05	PROGRAM PENYELENGGARAAN URUSAN PEMERINTAHAN UMUM	Prosentase Jumlah Koordinasi dan Pembinaan di Bidang Pemerintahan, Keamanan dan Ketertiban, Sosial dan Pembangunan							
				7 01 05 2.01	Penyelenggaraan Urusan Pemerintahan Umum sesuai Penugasan Kepala Daerah								
4	08 05 16	011	Fasilitasi Kemiskinan	Jumlah Desa yang dilakukan pendataan kemiskinan	7 01 05 2.01 05	Penanganan Konflik Sosial Sesuai Ketentuan Peraturan Perundang-Undangan	Jumlah Desa yang mendapatkan Pembinaan Penanganan Konflik sosial yang terselesaikan	Kec. Kembangbahu	18 Desa	Rp 31,000,000	APBD	18 Desa	Rp 34,100,000
4	08 05 16		Program Penyelenggaraan Pemerintahan dan Pembangunan Kecamatan	Persentase rekomendasi hasil koordinasi Pemerintahan dan Pembangunan Kecamatan	7 01 06	PROGRAM PEMBINAAN DAN PENGAWASAN PEMERINTAHAN DESA	Prosentase Jumlah Koordinasi dan Pembinaan di Bidang Pemerintahan, Keamanan dan Ketertiban, Sosial dan Pembangunan						
					7 01 06 2.01	Fasilitasi, Rekomendasi dan Koordinasi Pembinaan dan Pengawasan Pemerintahan Desa							
4	08 05 16	05	Fasilitasi Penyelenggaraan Pemerintahan Desa	Jumlah Desa yang mengikuti Pembinaan Pemerintahan Desa	7 01 06 2.01 02	Fasilitasi Administrasi Tata Pemerintahan Desa	Jumlah Desa yang mengikuti pembinaan Pemerintahan Desa	Kec. Kembangbahu	18 Desa	Rp 20,000,000	APBD	18 Desa	Rp 22,000,000
4	08 05 16	04	Monitoring dan Evaluasi APBD Desa dan PERDES	Jumlah Desa yang di Monev APBD Desa dan Perdes	7 01 06 2.01 03	Fasilitasi Pengelolaan Keuangan Desa dan pendayagunaan Aset Desa	Jumlah Desa yang difasilitasi	Kec. Kembangbahu	18 Desa	Rp 21,000,000	APBD	18 Desa	Rp 23,100,000
4	08 05 16	01	Pelaksanaan Musyawarah Perencanaan Pembangunan	Jumlah Desa yang mengikuti Musyawarah Perencanaan Pembangunan	7 01 06 2.01 09	Fasilitasi Sinkronisasi Perencanaan Pembangunan Daerah dengan Pembangunan Desa	Jumlah Desa yang mengikuti Koordinasi/Sinergi Perencanaan dan Pelaksanaan Kegiatan Pemerintahan Dengan Perangkat Daerah dan Pemerintah Desa	Kec. Kembangbahu	18 Desa	Rp 11,500,000	APBD	18 Desa	Rp 12,650,000
4	08 05 16	03	Pengendalian Keamanan Lingkungan	Jumlah Desa yang mengikuti Kegiatan Pembinaan Trantibum	7 01 06 2.01 11	Fasilitasi Penyelenggaraan Ketentraman dan Ketertiban Umum	Jumlah Desa yang mendapatkan pembinaan Ketentraman dan Ketertiban Umum	Kec. Kembangbahu	18 Desa	Rp 21,000,000	APBD	18 Desa	Rp 23,100,000
J U M L A H										Rp 3,083,952,470			Rp 3,412,347,717

MATRIK RENJA PD TAHUN 2021
KECAMATAN

PERMENDAGRI 13/RP/JMD/RENSTRA/RENJA					PERMENDAGRI NO 90 TAHUN 2019														
NO	KODE				URUSAN/BIDANG URUSAN/PROGRAM/KEGIATAN/	INDIKATOR KINERJA PROGRAM/KEGIATAN					URUSAN/BIDANG URUSAN/PROGRAM/KEGIATAN/SUB KEGIATAN	INDIKATOR KINERJA PROGRAM/KEGIATAN	RENCANA TAHUN 2021			CATATAN PENTING	PRAKIRAAN MAJU 2022		
													LOKASI	TARGET CAPAIAN KINERJA	KEBUTUHAN PAGU INDIKATIF		TARGET CAPAIAN KINERJA	KEBUTUHAN PAGU INDIKATIF	
4	08	05	06		Program Peningkatan Pengembangan Sistem Pelaporan Capaian Kinerja Dan	Persentase terselesaikannya Pelaporan Keuangan dan Dokumen Perencanaan	0	0	01			PROGRAM PENUNJANG URUSAN PEMERINTAHAN DAERAH							
4	08	05	06	02	Penyusunan Dokumen Perencanaan dan Evaluasi	Jumlah Dokumen Perencanaan dan Evaluasi	0	0	01	2.01		Perencanaan dan Evaluasi Kinerja Perangkat Daerah							
							0	0	01	2.01	01	Penyusunan Renstra dan Renja Perangkat Daerah	Jumlah Dokumen Perencanaan yang Selaras	Kec Mantup	8 Dokumen Laporan	Rp 14,000,000	APBD	8 Dokumen Laporan	Rp 15,400,000
							0	0	01	2.01	05	Evaluasi Kinerja Perangkat Daerah	Jumlah Dokumen Evaluasi	Kec Mantup	7 Dokumen Laporan	Rp 14,000,000	APBD	7 Dokumen Laporan	Rp 15,400,000
							0	0	01	2.02		Administrasi Keuangan							
							0	0	01	2.02	01	Penyediaan gaji dan tunjangan ASN	Jumlah Gaji dan Tunjangan ASN yang terbayar	Kec Mantup	14 SPJ Gaji	Rp 1,776,624,000	APBD	14 SPJ Gaji	Rp 1,954,286,400
4	08	05	06	01	Penyusunan Pelaporan Keuangan secara Berkala	Jumlah Penyusunan Laporan Keuangan OPD Kecamatan	0	0	01	2.02	06	Penyusunan laporan capaian kinerja dan iktisat realisasi kinerja SKPD	Jumlah Laporan Keuangan yang tersusun	Kec Mantup	4 Laporan Keuangan tribulan	Rp 7,000,000	APBD	4 Laporan Keuangan tribulan	Rp 7,700,000
							0	0	01	2.02	07	Penyusunan laporan keuangan bulanan / semesteran	Jumlah Laporan Keuangan yang tersusun	Kec Mantup	2 LRA	Rp 6,000,000	APBD	2 LRA	Rp 6,600,000
							0	0	01	2.02	09	Penyusunan pelaporan keuangan akhir tahun	Jumlah Laporan Keuangan yang tersusun	Kec Mantup	1 Laporan Akhir Tahun	Rp 5,000,000	APBD	1 Laporan Akhir Tahun	Rp 5,500,000
4	08	05	01		Program Pelayanan Administrasi Perkantoran	Persentase Unit Kerja Internal yang terlayani dengan baik													
							0	0	01	2.03		Administrasi umum							
4	08	05	01	01	Penyediaan Jasa Perkantoran	Jumlah Penyediaan Jasa perkantoran	0	0	01	2.03	02	Penyediaan Jasa Komunikasi, Sumber daya air dan Listrik	Jumlah Jasa Komunikasi, Air, Listrik dan Jasa Sewa Aplikasi Teleconference Kantor	Kec Mantup	4 Jenis Jasa (Telepon, Air, Listrik dan Aplikasi Teleconference)	Rp 14,000,000	APBD	4 Jenis Jasa (Telepon, Air, Listrik dan Aplikasi Teleconference)	Rp 61,400,000
							0	0	01	2.03	03	Penyediaan Jasa Peralatan dan Perlengkapan Kantor	Jumlah Jasa Service Peralatan dan Perlengkapan Kantor	Kec Mantup	5 Jenis Service (Service AC, Sound System, Komputer, Notebook, dan Printer)	Rp 8,490,000	APBD	5 Jenis Service (Service AC, Sound System, Komputer, Notebook, dan Printer)	Rp 9,339,000
							0	0	01	2.03	04	Penyediaan Jasa Jaminan Pemeliharaan Kesehatan PNS	Jumlah Pegawai yang diberikan luran JKN ASN	Kec Mantup	11 Pegawai	Rp 7,000,000	APBD	22 Pegawai	Rp 7,700,000
							0	0	01	2.03	06	Penyediaan Jasa Pemeliharaan dan Perizinan Operasional	Jumlah Kendaraan Dinas/operasional yang terpelihara	Kec Mantup	1 unit Mobil, 5 Unit Sepeda Motor	Rp 2,000,000	APBD	1 unit Mobil, 5 Unit Sepeda Motor	Rp 2,200,000
							0	0	01	2.03	07	Penyediaan Jasa Administrasi Keuangan	Jumlah tenaga Administrasi dan Keamanan yang disediakan	Kec Mantup	12 Orang	Rp 178,800,000	APBD	12 Orang	Rp 196,680,000
							0	0	01	2.03	08	Penyediaan Jasa Kebersihan Kantor	Jumlah tenaga Kebersihan Kantor	Kec Mantup	1 Orang	Rp 11,200,000	APBD	1 Orang	Rp 12,320,000
4	08	05	01	02	Penyediaan Barang Pakai Habis Perkantoran	Jumlah Kegiatan Penyediaan Barang Pakai Habis	0	0	01	2.03	10	Penyediaan Alat Tulis Kantor	Jumlah ATK	Kec Mantup	46 Jenis	Rp 20,196,500	APBD	46 Jenis	Rp 22,216,150
							0	0	01	2.03	11	Penyediaan Barang Cetak dan Penggandaan	Jumlah Barang Cetak dan Penggandaan	Kec Mantup	7 Jenis	Rp 27,000,000	APBD	7 Jenis	Rp 29,700,000

NO	KODE	URUSAN/BIDANG URUSAN/PROGRAM/KEGIATAN/ EGIATAN/	INDIKATOR KINERJA PROGRAM/KEGIATAN					URUSAN/BIDANG URUSAN/PROGRAM/KEGIATAN/SUB KEGIATAN	INDIKATOR KINERJA PROGRAM/KEGIATAN	RENCANA TAHUN 2021			CATATAN PENTING	PRAKIRAAN MAJU 2022			
				0	0	01	2.03			12	LOKASI	TARGET CAPAIAN KINERJA		KEBUTUHAN PAGU INDIKATIF	TARGET CAPAIAN KINERJA	KEBUTUHAN PAGU INDIKATIF	
				0	0	01	2.03	12	Penyediaan Komponen Instalasi Listrik/Penerangan Bangunan Kantor	Jumlah Komponen Instalasi Listrik/Penerangan Bangunan Kantor	Kec Mantup	6 Jenis	Rp 4,000,000	APBD	6 Jenis	Rp 4,400,000	
				0	0	01	2.03	13	Penyediaan Peralatan dan Perlengkapan Kantor	Jumlah Peralatan dan Perlengkapan Kantor	Kec Mantup	5 Jenis	Rp 10,000,000	APBD	5 Jenis	Rp 11,000,000	
				0	0	01	2.03	15	Penyediaan Bahan Bacaan dan Peraturan Perundang-Undangan	Jumlah Bahan Bacaan dan Peraturan Perundang-Undangan	Kec Mantup	5 Jenis	Rp 4,000,000	APBD	5 Jenis	Rp 4,400,000	
				0	0	01	2.03	17	Penyediaan Makanan dan Minuman	Jumlah Makanan dan Minuman Rapat yang disediakan	Kec Mantup	Nasi box sederhana 360 box,snack sederhana 1090 box,air mineral gelas 16 dus, air mineral	Rp 28,000,000	APBD	Nasi box sederhana 360 box,snack sederhana 1090 box,air mineral gelas 16 dus, air mineral	Rp 30,800,000	
4	08 05 02		Program Peningkatan Sarana dan Prasarana Aparatur						Persentase Sarana dan Prasarana Aparatur dengan kondisi baik								
4	08 05 02	03	Pengadaan Perengkapan dan Peralatan kantor	Jumlah Pengadaan Perengkapan dan Peralatan Kantor	0	0	01	2.03	22	Pengadaan Perengkapan Gedung Kantor	Jumlah Pengadaan Perengkapan dan Peralatan Gedung Kantor	Kec Mantup	6 Item	Rp 58,500,000	APBD	6 Item	Rp 64,350,000
4	08 05 02	04	Pemeliharaan Rutin atau Berkala Gedung Kantor	Jumlah Belanja untuk pemeliharaan Gedung Kantor	0	0	01	2.03	28	Pemeliharaan Rutin/Berkala Gedung Kantor	Jumlah Perbaikan dan Pemeliharaan Rutin/Berkala Gedung Kantor	Kec Mantup	6 Gedung	Rp 45,000,000	APBD	6 Gedung	Rp 49,500,000
4	08 05 02	07	Pemeliharaan Rutin atau Berkala Kendaraan Dinas atau Operasional	Jumlah Kendaraan Dinas/Operasional yang terpelihara	0	0	01	2.03	30	Pemeliharaan Rutin/Berkala Kendaraan Dinas/Operasional	Jumlah Pemeliharaan Rutin/Berkala Kendaraan Dinas/Operasional	Kec Mantup	1 Unit Mobil, 8 Unit Sepeda Motor	Rp 30,000,000	APBD	1 Unit Mobil, 8 Unit Sepeda Motor	Rp 33,000,000
4	08 05 02	06	Rehabilitasi sedang atau Berat Gedung Kantor	Jumlah Gedung yang direhab	0	0	01	2.03	38	Rehabilitasi Sederang/Berat Rumah Gedung Kantor	Jumlah rehab gedung kantor	Kec Mantup	1 Gedung	Rp 150,000,000	APBD	1 Gedung	Rp 165,000,000
4	08 05 03		Program Peningkatan Disiplin Aparatur	Persentase Peningkatan Disiplin Aparatur	0	0	01	2.04		Peningkatan Disiplin dan Kapasitas Sumber Daya Aparatur							
4	08 05 03	02	Pengadaan Pakaian Dinas Beserta Perlengkapannya	Jumlah Pegawai yang mendapatkan pakaian Dinas beserta kelengkapannya	0	0	01	2.04	02	Pengadaan Pakaian Dinas Beserta Perlengkapannya	Jumlah Pakaian Khusus dan Hari - hari tertentu yang diadakan	Kec Mantup	24 Stel	Rp 25,000,000	APBD	24 Stel	Rp 27,500,000
4	08 05 05		Program Peningkatan Kapasitas Sumber Daya Aparatur	Persentase Peningkatan Sumber Daya Aparatur													
4	08 05 05	01	Pendidikan Dan Pelatihan Formal	Jumlah Pegawai yang mengikuti Pendidikan dan pelatihan formal	0	0	01	2.04	09	Pendidikan dan Pelatihan Formal	Jumlah Peserta Pelatihan dan Bimbingan Teknis yang dikirim	Kec Mantup	3 Orang	Rp 13,100,000	APBD	3 Orang	Rp 14,410,000
4	08 05 15		Program Peningkatan Kualitas Pelayanan Kecamatan	Persentase Pelayanan Administrasi Terpadu Kecamatan (PATEN) sesuai dengan SOP	7	01	02			PROGRAM PENYELENGGARAAN PEMERINTAHAN DAN PELAYANAN PUBLIK	Persentase Peningkatan Kualitas Pelayanan Kecamatan						
					7	01	02	2.02		Penyelenggaraan Urusan Pemerintahan yang tidak Dilaksanakan oleh Unit Kerja Perangkat Daerah yang Ada di Kecamatan							
4	08 05 15	001	Sarana dan Prasarana Pelayanan Administrasi Terpadu Kecamatan	Jumlah Pengadaan Sarana Prasarana PATEN	7	01	02	2.02	03	Peningkatan Efektifitas Pelaksanaan Pelayanan Kepada Masyarakat di Wilayah Kecamatan	Jumlah Pelayanan Publik yang dilaksanakan dan Hasil Survey Kepuasan Masyarakat	Kec Mantup	15 Jenis Pelayanan dan Nilai B	Rp 31,550,000	APBD	15 Jenis Pelayanan dan Nilai B	Rp 34,705,000
					7	01	03			PROGRAM PEMBERDAYAAN MASYARAKAT DESA DAN KELURAHAN	Persentase Jumlah Koordinasi dan Pembinaan di Bidang Pemerintahan, Keamanan dan Keterlibatan, Sosial dan Pembangunan						
					7	01	03	2.01		Koordinasi Kegiatan Pemberdayaan Desa							

NO	KODE				URUSAN/BIDANG URUSAN/PROGRAM/ KEGIATAN	INDIKATOR KINERJA PROGRAM/KEGIATAN					URUSAN/BIDANG URUSAN/PROGRAM/KEGIATAN/SUB KEGIATAN	INDIKATOR KINERJA PROGRAM/KEGIATAN	RENCANA TAHUN 2021			CATATAN PENTING	PRAKIRAAN MAJU 2022				
													LOKASI	TARGET CAPAIAN KINERJA	KEBUTUHAN PAGU INDIKATIF		TARGET CAPAIAN KINERJA	KEBUTUHAN PAGU INDIKATIF			
4	08	05	16	02	Pembinaan Organisasi Kepemudaan	Jumlah Desa yang mendapatkan pembinaan Organisasi Kepemudaan	7	01	03	2.01	03	Peningkatan Efektifitas Kegiatan Pemberdayaan Masyarakat di Wilayah Kecamatan	Jumlah Desa yang mengikuti kegiatan Pemberdayaan Masyarakat di Wilayah Kecamatan	Kec Mantup	15 Desa	Rp 20,000,000	APBD	15 Desa	Rp 22,000,000		
							7	01	05			PROGRAM PENYELENGGARAAN URUSAN PEMERINTAHAN UMUM	Prosentase Jumlah Koordinasi dan Pembinaan di Bidang Pemerintahan, Keamanan dan Keterlibatan, Sosial dan Pembangunan								
							7	01	05	2.01		Penyelenggaraan Urusan Pemerintahan Umum sesuai Penugasan Kepala Daerah									
4	08	05	16	011	Fasilitasi Kemiskinan	Jumlah Desa yang dilakukan pendataan kemiskinan	7	01	05	2.01	05	Penanganan Konflik Sosial Sesuai Ketentuan Peraturan Perundang-Undangan	Jumlah Desa yang mendapatkan Pembinaan Penanganan Konflik sosial yang terselesaikan	Kec Mantup	15 Desa	Rp 17,000,000	APBD	15 Desa	Rp 18,700,000		
4	08	05	16		Program Penyelenggaraan Pemerintahan dan Pembangunan Kecamatan	Persentase rekomendasi hasil koordinasi Pemerintahan dan Pembangunan Kecamatan	7	01	06			PROGRAM PEMBINAAN DAN PENGAWASAN PEMERINTAHAN DESA	Prosentase Jumlah Koordinasi dan Pembinaan di Bidang Pemerintahan, Keamanan dan Keterlibatan, Sosial dan Pembangunan								
							7	01	06	2.01		Fasilitasi, Rekomendasi dan Koordinasi Pembinaan dan Pengawasan Pemerintahan Desa									
4	08	05	16	05	Fasilitasi Penyelenggaraan Pemerintahan Desa	Jumlah Desa yang mengikuti Pembinaan Pemerintahan Desa	7	01	06	2.01	02	Fasilitasi Administrasi Tata Pemerintahan Desa	Jumlah Desa yang mengikuti pembinaan Pemerintahan Desa	Kec Mantup	15 Desa	Rp 15,000,000	APBD	15 Desa	Rp 16,500,000		
4	08	05	16	04	Monitoring dan Evaluasi APBD Desa dan PERDES	Jumlah Desa yang di Money APBD Desa dan Perdes	7	01	06	2.01	03	Fasilitasi Pengelolaan Keuangan Desa dan pendayagunaan Aset Desa	Jumlah Desa yang difasilitasi	Kec Mantup	15 Desa	Rp 20,000,000	APBD	15 Desa	Rp 22,000,000		
4	08	05	16	01	Pelaksanaan Musyawarah Perencanaan Pembangunan	Jumlah Desa yang mengikuti Musyawarah Perencanaan Pembangunan	7	01	06	2.01	09	Fasilitasi Sinkronisasi Perencanaan Pembangunan Daerah dengan Pembangunan Desa	Jumlah Desa yang mengikuti Koordinasi/Sinergi Perencanaan dan Pelaksanaan Kegiatan Pemerintahan Dengan Perangkat Daerah dan Pembangunan	Kec Mantup	15 Desa	Rp 12,602,700	APBD	15 Desa	Rp 13,862,970		
4	08	05	16	03	Pengendalian Keamanan Lingkungan	Jumlah Desa yang mengikuti Kegiatan Pembinaan Trantibum	7	01	06	2.01	11	Fasilitasi Penyelenggaraan Ketertarikan dan Keterlibatan Umum	Jumlah Desa yang mendapatkan pembinaan Ketertarikan dan Keterlibatan Umum	Kec Mantup	15 Desa	Rp 13,000,000	APBD	15 Desa	Rp 14,300,000		
4	08	04	16		Program Penyelenggaraan Pemerintahan dan Pembangunan	Prosentase Jumlah Koordinasi dan Pembinaan Dibidang Pemerintahan, Keamanan, Sosial dan	7	01	03			PROGRAM PEMBERDAYAAN MASYARAKAT DESA DAN KELURAHAN									
					Pembinaan Kesadaran Kebersihan Masyarakat	Jumlah Desa yang Berprestasi di Bidang Kebersihan	7	01	03	2	02	Peningkatan Efektifitas Kegiatan Pemberdayaan Masyarakat di Wilayah Kecamatan	Jumlah Desa Yang Mengikuti Workshop LGC	Kec Mantup	15 Desa	Rp 16,000,000	APBD	15 Desa	Rp 17,600,000		
J U M L A H																	Rp 2,604,063,200				Rp 2,892,869,520

MATRIK RENJA PD TAHUN 2021
KECAMATAN MODO

PERMENDAGRI 13/RPJM/RENSTRA/RENJA					PERMENDAGRI 90 TAHUN 2019														
NO	KODE				URUSAN/BIDANG URUSAN/PROGRAM/ KEGIATAN/	INDIKATOR KINERJA PROGRAM/KEGIATAN					URUSAN/BIDANG URUSAN/PROGRAM/KEGIATAN/SUB KEGIATAN	INDIKATOR KINERJA PROGRAM/KEGIATAN	RENCANA TAHUN 2021			CATATAN PENTING	PRAKIRAAN MAJU 2022		
													LOKASI	TARGET CAPAIAN KINERJA	KEBUTUHAN PAGU INDIKATIF		TARGET CAPAIAN KINERJA	KEBUTUHAN PAGU INDIKATIF	
4	08	13	01		Program Pelayanan Administrasi Perkantoran		0	0	01			Program Penunjang Urusan Pemerintahan Daerah							
4	08	13	06		Program Peningkatan Pengembangan Sistem Pelanoran		0	0	01			Perencanaan dan Evaluasi Kinerja Perangkat Daerah							
4	08	13	06	01	Penyusunan Pelaporan Keuangan secara Berkala		0	0	01	2.01	01	Penyusunan Renstra dan Renja Perangkat Daerah	Jumlah Dokumen Perencanaan yang Selaras	Kec. Modo	15 Laporan	Rp 30,000,000	APBD	15 Laporan	Rp 33,000,000
4	08	13	06	02	Penyusunan Dokumen Perencanaan dan Evaluasi		0	0	01	2.01	03	Penyusunan Dokumen Evaluasi Perangkat Daerah	Jumlah Dokumen Evaluasi	Kec. Modo	15 Laporan	Rp 30,000,000	APBD	15 Laporan	Rp 33,000,000
4	08	13	01	01	Penyediaan Jasa Perkantoran		0	0	01	2.03		Program Penunjang Urusan Pemerintahan Daerah							
							0	0	01	2.03	02	Penyediaan Jasa Komunikasi , Sumber daya air dan Listrik	Jumlah Rekening yang Terbayarkan	Kec. Modo	24 Rekening Listrik	Rp 42,000,000	APBD	24 Rekening Listrik	Rp 64,200,000
							0	0	01	2.03	03	Penyediaan Jasa Peralatan dan Perlengkapan Kantor	Jumlah Jasa Service Peralatan dan Perlengkapan	Kec. Modo	6 Jenis Service	Rp 15,000,000	APBD	6 Jenis Service	Rp 16,500,000
							0	0	01	2.03	04	Penyediaan Jasa Jaminan Pemeliharaan Kesehatan PNS	Juran JKN ASN	Kec. Modo	2 Pegawai	Rp 5,000,000	APBD	2 Pegawai	Rp 5,500,000
							0	0	01	2.03	06	Penyediaan Jasa Pemeliharaan dan Perizinan Operasional	Jumlah Pajak Surat yang Terbayarkan	Kec. Modo	1 Unit Mobil	Rp 1,500,000	APBD	1 Unit Mobil	Rp 1,650,000
							0	0	01	2.03	07	Penyediaan Jasa Administrasi Keuangan	Jumlah tenaga Administrasi/teknis kegiatan	Kec. Modo	7 Orang	Rp 87,892,850	APBD	7 Orang	Rp 96,682,135
							0	0	01	2.03	08	Penyediaan Jasa Kebersihan Kantor	Jumlah tenaga Jasa Kebersihan Kantor	Kec. Modo	4 Orang	Rp 44,800,000	APBD	4 Orang	Rp 49,280,000
4	08	13	01	02	Penyediaan Barang Pakai Habis Perkantoran		0	0	01	2.03	10	Penyediaan Alat Tulis Kantor	Jumlah ATK	Kec. Modo	30 Jenis	Rp 30,000,000	APBD	30 Jenis	Rp 33,000,000
							0	0	01	2.03	11	Penyediaan Barang Cetak dan Penggandaan	Jumlah Barang Cetak dan Penggandaan	Kec. Modo	10 Jenis	Rp 42,000,000	APBD	10 Jenis	Rp 46,200,000
							0	0	01	2.03	12	Penyediaan Komponen Instalasi Listrik/Penerangan Bangunan Kantor	Jumlah Komponen Instalasi Listrik/Penerangan Bangunan Kantor	Kec. Modo	10 Jenis	Rp 9,000,000	APBD	10 Jenis	Rp 9,900,000
							0	0	01	2.03	13	Penyediaan Peralatan dan Perlengkapan Kantor	Jumlah Peralatan dan Perlengkapan Kantor	Kec. Modo	7 Jenis	Rp 15,000,000	APBD	7 Jenis	Rp 16,500,000
							0	0	01	2.03	15	Penyediaan Bahan Bacaan dan Peraturan Perundang-Undangan	Jumlah Bahan Bacaan dan Peraturan Perundang- Undangan	Kec. Modo	2 Jenis	Rp 5,000,000	APBD	2 Jenis	Rp 5,500,000
							0	0	01	2.03	17	Penyediaan Makanan dan Minuman	Jumlah Makanan dan Minuman Rapat yang disediakan	Kec. Modo	500 KotakNasi, 2500 Kotak Snack, 60 Dus air	Rp 36,000,000	APBD	500 KotakNasi, 2500 Kotak Snack, 60 Dus air	Rp 39,600,000
4	08	13	02		Program Peningkatan Sarana dan Prasarana Aparatur							Administrasi umum							
4	08	13	02	03	Pengadaan Perlengkapan dan Peralatan kantor		0	0	01	2.03	22	Pengadaan Perlengkapan Gedung Kantor	Jumlah Unit Peralatan Gedung Kantor	Kec. Modo	7 Unit	Rp 50,000,000	APBD	7 Unit	Rp 55,000,000
4	08	13	02	04	Pemeliharaan Rutin atau Berkala Gedung Kantor		0	0	01	2.03	28	Pemeliharaan Rutin/Berkala Gedung Kantor	Jumlah Unit Rehab	Kec. Modo	4 Gedung	Rp 40,000,000	APBD	4 Gedung	Rp 44,000,000

NO	KODE	URUSAN/BIDANG URUSAN/PROGRAM/KEGIATAN	INDIKATOR KINERJA PROGRAM/KEGIATAN		URUSAN/BIDANG URUSAN/PROGRAM/KEGIATAN/SUB KEGIATAN	INDIKATOR KINERJA PROGRAM/KEGIATAN	RENCANA TAHUN 2021			CATATAN PENTING	PRAKIRAAN MAJU 2022	
							LOKASI	TARGET CAPAIAN KINERJA	KEBUTUHAN PAGU INDIKATIF		TARGET CAPAIAN KINERJA	KEBUTUHAN PAGU INDIKATIF
4	08 13 02	7	Pemeliharaan Rutin atau Berkala Kendaraan Dinas atau Operasional	0 0 01 2.03 30	Pemeliharaan Rutin/Berkala Kendaraan Dinas/Operasional	Jumlah Pemeliharaan Rutin/Berkala Kendaraan Dinas/Operasional	Kec. Modo	1 Unit Mobil, 5 Unit Sepeda Motor	Rp 30,000,000	APBD	1 Unit Mobil, 5 Unit Sepeda Motor	Rp 33,000,000
4	08 13 02	06	Rehabilitasi sedang atau Berat Gedung Kantor	0 0 01 2.03 38	Rehabilitasi Sedang/Berat Rumah Gedung Kantor	Jumlah Unit rehab gedung kantor	Kec. Modo	125 m2	Rp 100,000,000	APBD	125 m2	Rp 110,000,000
4	08 13 03		Program Peningkatan Disiplin Aparatur	0 0 01 2.04	Peningkatan Disiplin dan Kapasitas Sumber Daya Aparatur							Rp -
4	08 13 03	02	Pengadaan Pakaian Dinas Beserta Perlengkapannya	0 0 01 2.04 02	Pengadaan Pakaian Dinas Beserta Perlengkapannya	Jumlah Pakaian Khusus dan Hari - hari tertentu yang diadakan	Kec. Modo	50 stel	Rp 20,000,000	APBD	50 stel	Rp 22,000,000
4	08 13 05		Program Peningkatan Kapasitas Sumber Daya Aparatur	0 0 01 2.04	Peningkatan Disiplin dan Kapasitas Sumber Daya Aparatur							
4	08 13 05	01	Pendidikan Dan Pelatihan Formal	0 0 01 2.04 09	Pendidikan dan Pelatihan Formal	Jumlah Peserta Pelatihan dan Bimbingan Teknis yang dikirim	Kec. Modo	1 Pelathan	Rp 15,000,000	APBD	1 Pelathan	Rp 16,500,000
4	08 13 15		Program Peningkatan Kualitas Pelayanan Kecamatan	7 01 02	PROGRAM PENYELENGGARAAN PEMERINTAHAN DAN PELAYANAN PUBLIK	Presentase Peningkatan Kualitas Pelayanan Kecamatan						
				7 01 02 2.02	Penyelenggaraan Urusan Pemerintahan yang tidak Dilaksanakan oleh Unit Kerja Perangkat Daerah yang Ada di Kecamatan							
4	08 13 15	02	Program Pelayanan Administrasi Terpadu Kecamatan (PATEN)	7 01 02 2.02 03	Peningkatan Efektifitas Pelaksanaan Pelayanan Kepada Masyarakat di Wilayah Kecamatan	Jumlah Pelayanan Kepada Masyarakat di Wilayah Kecamatan	Kec. Modo	9 Jenis Pelayanan	Rp 40,000,000	APBD	9 Jenis Pelayanan	Rp 44,000,000
				7 01 03	PROGRAM PEMBERDAYAAN MASYARAKAT DESA DAN KELURAHAN	Presentase Jumlah Koordinasi dan Pembinaan di Bidang Pemerintahan, Keamanan dan Ketertiban, Sosial dan Pembangunan Wilayah						
				7 01 03 2.01	Koordinasi Kegiatan Pemberdayaan Desa							
4	08 13 16	02	Pembinaan Organisasi Kepemudaan	7 01 03 2.01 03	Peningkatan Efektifitas Kegiatan Pemberdayaan Masyarakat di Wilayah Kecamatan	Jumlah Kegiatan Pemberdayaan Masyarakat di Wilayah Kecamatan	Kec. Modo	2 Kali Pelatihan	Rp 25,000,000	APBD	2 Kali Pelatihan	Rp 27,500,000
4	08 13 16		Program Penyelenggaraan Pemerintahan dan Pembangunan Kecamatan	7 01 06	PROGRAM PEMBINAAN DAN PENGAWASAN PEMERINTAHAN DESA	Presentase Jumlah Koordinasi dan Pembinaan di Bidang Pemerintahan, Keamanan dan Ketertiban, Sosial dan Pembangunan Wilayah						
				1 04 06 2.01	Fasilitasi, Rekomendasi dan Koordinasi Pembinaan dan Pengawasan Pemerintahan Desa							
			Fasilitasi Penyelenggaraan Pemerintahan Desa	7 01 06 2.01 02	Fasilitasi Administrasi Tata Pemerintahan Desa	Jumlah Desa yang difasilitasi	Kec. Modo	17 Desa	Rp 25,000,000	APBD	17 Desa	Rp 27,500,000
4	08 13 16	04	Monitoring dan Evaluasi APBD Desa dan BERDES	7 01 06 2.01 03	Fasilitasi Pengelolaan Keuangan Desa dan pendayagunaan Aset Desa	Jumlah Desa yang difasilitasi	Kec. Modo	17 Desa	Rp 40,000,000	APBD	17 Desa	Rp 44,000,000

NO	KODE				URUSAN/BIDANG URUSAN/PROGRAM/ EGIATAN/	INDIKATOR KINERJA PROGRAM/KEGIATAN					URUSAN/BIDANG URUSAN/PROGRAM/KEGIATAN/SUB KEGIATAN	INDIKATOR KINERJA PROGRAM/KEGIATAN	RENCANA TAHUN 2021			CATATAN PENTING	PRAKIRAAN MAJU 2022				
													LOKASI	TARGET CAPAIAN KINERJA	KEBUTUHAN PAGU INDIKATIF		TARGET CAPAIAN KINERJA	KEBUTUHAN PAGU INDIKATIF			
	4	08	13	16	01			7	01	06	2.01	09	Fasilitasi Sinkronisasi Perencanaan Pembangunan Daerah dengan Pembangunan Desa	Jumlah Koordinasi/Sinergi Perencanaan dan Pelaksanaan Kegiatan Pemerintahan Dengan Perangkat Daerah dan	Kec. Modo	3 Kali	Rp 20,000,000	APBD	3 Kali	Rp 22,000,000	
	4	08	13	16	03			7	01	06	2.01	11	Fasilitasi Penyelenggaraan Ketentraman dan Ketertiban Umum	Jumlah Desa koordinasi	Kec. Modo	17 Desa	Rp 25,000,000	APBD	17 Desa	Rp 27,500,000	
J U M L A H																		Rp 823,192,850			Rp 923,512,135

NO	KODE				URUSAN/BIDANG URUSAN/PROGRAM/KEGIATAN/	INDIKATOR KINERJA PROGRAM/KEGIATAN	KODE				URUSAN/BIDANG URUSAN/PROGRAM/KEGIATAN/SUB KEGIATAN	INDIKATOR KINERJA PROGRAM/KEGIATAN	RENCANA TAHUN 2021			CATATAN PENTING	PRAKIRAAN MAJU 2022					
													LOKASI	TARGET CAPAIAN KINERJA	KEBUTUHAN PAGU INDIKATIF		TARGET CAPAIAN KINERJA	KEBUTUHAN PAGU INDIKATIF				
6	4	08	05	06	Program Peningkatan Pengembangan Sistem Pelancongan		0	0	0	01			Perencanaan dan Evaluasi Kinerja Perangkat Daerah									
	4	08	05	06	01	Penyusunan Pelaporan Keuangan secara Berkala		0	0	0	01	2	01	01	Penyusunan Renstra dan Renja Perangkat Daerah	Jumlah Laporan	kec.Bluluk	4 Laporan	Rp 40,000,000	APBD	4 Laporan	Rp 44,000,000
	4	08	05	06	02	Penyusunan Dokumen Perencanaan dan Evaluasi		0	0	0	01	2	01	03	Penyusunan Dokumen Evaluasi Perangkat Daerah	Jumlah Laporan	kec.Bluluk	3 Laporan	Rp 30,000,000	APBD	3 Laporan	Rp 33,000,000
7	4	08	05	15	Program Peningkatan Kualitas Pelayanan Kecamatan		7	0	1	02				PROGRAM PENYELENGGARAAN PEMERINTAHAN DAN PELAYANAN PUBLIK								
							7	0	1	02	2	02		Penyelenggaraan Urusan Pemerintahan yang tidak Dilaksanakan oleh Unit Kerja Perangkat Daerah yang Ada di								
							7	0	1	02	2	02	03	Peningkatan Efektifitas Pelaksanaan Pelayanan Kepada Masyarakat di Wilayah Kecamatan	Jumlah Pelayanan Kepada Masyarakat di Wilayah Kecamatan	kec.Bluluk	9 Jenis Pelayanan	Rp 40,000,000	APBD	9 Jenis Pelayanan	Rp 44,000,000	
8	4	08	05	16	Program Penyelenggaraan Pemerintahan dan		7	0	1	02				PROGRAM PENYELENGGARAAN PEMERINTAHAN DAN PELAYANAN PUBLIK								
	4	08	05	16	01	Pelaksanaan Musyawarah Perencanaan		7	0	1	02	01		Koordinasi Penyelenggaraan Kegiatan Pemerintahan di Tingkat Kecamatan								
							7	0	1	02	01	01		Koordinasi/Sinergi Perencanaan dan Pelaksanaan Kegiatan Pemerintahan Dengan Perangkat Daerah dan Instansi	Jumlah Koordinasi/Sinergi Perencanaan dan Pelaksanaan Kegiatan	kec.Bluluk	1 kali	Rp 30,000,000	APBD	1 kali	Rp 33,000,000	
9	4	08	05	16	02	Pembinaan Organisasi Kepemudaan		7	0	1	03			PROGRAM PEMBERDAYAAN MASYARAKAT DESA DAN KELURAHAN								
							7	0	1	03	2	1		Koordinasi Kegiatan Pemberdayaan Desa								
							7	0	1	03	2	01	03	Peningkatan Efektifitas Kegiatan Pemberdayaan Masyarakat di Wilayah Kecamatan	Jumlah Kordinasi Desa Pemberdayaan Masyarakat di Wilayah Kecamatan	kec.Bluluk	9 desa	Rp 40,000,000	APBD	9 desa	Rp 44,000,000	
10	4	08	05	16	03	Pengendalian Keamanan Lingkungan		7	0	1	04			PROGRAM KOORDINASI KETENTERAMAN DAN KETERTIBAN UMUM								
							7	0	1	04	2	01		Koordinasi Upaya Penyelenggaraan Ketenteraman dan Ketertiban Umum								
							7	0	1	04	2	01	02	Harmonisasi Hubungan Dengan Tokoh Agama dan Tokoh Masyarakat	Jumlah Desa koordinasi	kec.Bluluk	9 desa	Rp 30,000,000	APBD	9 desa	Rp 33,000,000	
11	4	08	05	16	04	Monitoring dan Evaluasi APBD Desa dan PERDES		7	0	1	06			PROGRAM PEMBINAAN DAN PENGAWASAN PEMERINTAHAN DESA								
							7	0	1	06	2	01		Fasilitasi, Rekomendasi dan Koordinasi Pembinaan dan Pengawasan Pemerintahan Desa								
							7	0	06	2	01	03		Fasilitasi Pengelolaan Keuangan Desa dan pendayagunaan Aset Desa	Jumlah Desa yang difasilitasi	kec.Bluluk	9 Desa	Rp 30,000,000	APBD	9 Desa	Rp 33,000,000	
12	4	08	05	16	05	Fasilitasi Penyelenggaraan Pemerintahan Desa		7	0	1	06			PROGRAM PEMBINAAN DAN PENGAWASAN PEMERINTAHAN DESA								
							7	0	1	06	2	01		Fasilitasi, Rekomendasi dan Koordinasi Pembinaan dan Pengawasan Pemerintahan Desa								
							7	0	1	06	2	01	02	Fasilitasi Administrasi Tata Pemerintahan Desa	Jumlah Desa yang difasilitasi	kec.Bluluk	9 Desa	Rp 30,000,000	APBD	9 Desa	Rp 33,000,000	
JUMLAH															Rp 837,684,180			Rp 956,452,598				

NO	KODE	URUSAN/BIDANG URUSAN/PROGRAM/KEGIATAN/	INDIKATOR KINERJA PROGRAM/KEGIATAN	KODE	URUSAN/BIDANG URUSAN/PROGRAM/KEGIATAN/SUB KEGIATAN	INDIKATOR KINERJA PROGRAM/KEGIATAN	RENCANA TAHUN 2021			CATATAN PENTING	PRAKIRAAN MAJU 2022	
							LOKASI	TARGET CAPAIAN KINERJA	KEBUTUHAN PAGU INDIKATIF		TARGET CAPAIAN KINERJA	KEBUTUHAN PAGU INDIKATIF
				701 04 2 01 01	Sinergitas dengan Kepolisian RI, TNI dan Instansi Vertikal di Wilayah Kecamatan	Jumlah Peran Serta Lembaga dan Organisasi Masyarakat						
4	08	15	16	04	PROGRAM PEMBINAAN DAN PENGAWASAN PEMERINTAHAN DESA		Kec. Kr.binangun	21 desa	30,000,000	APBD	21 desa	33,000,000
				701 06 2 01	Fasilitasi, Rekomendasi dan Koordinasi Pembinaan dan Pengawasan Pemerintahan Desa							
				701 06 2 01 01	Fasilitasi Penyusunan Peraturan Desa dan Peraturan Kepala Desa	Jumlah Peraturan dan Keputusan Kepala Desa yang diterbitkan						
4	08	15	16	05	PROGRAM PEMBINAAN DAN PENGAWASAN PEMERINTAHAN DESA		Kec. Kr.binangun	21 desa	30,000,000	APBD	21 desa	33,000,000
				701 06 2 01	Fasilitasi, Rekomendasi dan Koordinasi Pembinaan dan Pengawasan Pemerintahan Desa							
				701 06 2 01 02	Fasilitasi Administrasi Tata Pemerintahan Desa	Jumlah Desa yang Dibina Dalam Pemeliharaan Berkala Program ADD						
4	08	15	16	11	PROGRAM PENYELENGGARAAN URUSAN PEMERINTAHAN UMUM		Kec. Kr.binangun	21 Desa	30,000,000	APBD	3.215 orang	33,000,000
				701 05 2 01	Penyelenggaraan Urusan Pemerintahan Umum sesuai Penugasan Kepala Daerah							
				701 05 2 01 05	Penanganan Konflik Sosial Sesuai Ketentuan Peraturan Perundang-Undangan	Jumlah Masyarakat Miskin yang Terfasilitasi						
4	08	15	16	13	PROGRAM PEMBERDAYAAN MASYARAKAT DESA DAN KELURAHAN		Kec. Kr.binangun	10 desa	30,000,000	APBD	10 desa	33,000,000
				701 03 2 03	Koordinasi Pemeliharaan Prasarana dan Sarana Pelayanan Umum							
				701 03 2 03 02	Pelaksanaan Pemeliharaan Prasarana dan Fasilitas Pelayanan Umum yang Melibatkan Pihak Swasta	Jumlah Panjang Sungai/Kali yang dibersihkan dari Enceng Gondok						
			JUMLAH						911,622,420			1,002,784,662

MATRIK RENJA PD TAHUN 2021
KECAMATAN

PERMENDAGRI 13/RP/JMD/RENSTRA/RENJA										KECAMATAN									
NO	KODE				URUSAN/BIDANG URUSAN/PROGRAM/KEGI- ATAN/	INDIKATOR KINERJA PROGRAM/KEGI- ATAN					URUSAN/BIDANG URUSAN/PROGRAM/KEGIATAN/SUB KEGIATAN	INDIKATOR KINERJA PROGRAM/KEGIATAN	RENCANA TAHUN 2021			CATATAN PENTING	PRAKIRAAN MAJU 2022		
													LOKASI	TARGET CAPAIAN KINERJA	KEBUTUHAN PAGU INDIKATIF		TARGET CAPAIAN KINERJA	KEBUTUHAN PAGU INDIKATIF	
4	08	16	01		Program Pelayanan Administrasi Perkantoran		0	0	01			Program Penunjang Urusan Pemerintahan Daerah		Kec. Glagah			APBD		
4	08	16	06		Program Peningkatan Pengembangan Sistem Pelaporan Capaian Kinerja		0	0	01			Perencanaan dan Evaluasi Kinerja Perangkat Daerah							
4	08	16	06	01	Penyusunan Pelaporan Keuangan secara Berkala		0	0	01	2.01	01	Penyusunan Renstra dan Renja Perangkat Daerah	Jumlah Dokumen Perencanaan Yang Selaras	Kec. Glagah	3 Laporan	Rp 5,000,000	APBD	3 Laporan	Rp 5,500,000
							0	0	01	2.01	02	Penyusunan Program dan Kegiatan Perangkat Daerah dalam Dokumen Perencanaan	Jumlah Peserta Rapat Kordinasi Penyusunan Program dan Kegiatan Perangkat Daerah dalam Dokumen Perencanaan	Kec. Glagah	6 Orang	Rp 10,000,000	APBD	6 Orang	Rp 11,000,000
												Jumlah Dokumen Rencana Kerja Anggaran	Kec. Glagah	2 Dokumen	Rp 10,000,000	APBD	2 Dokumen	Rp 11,000,000	
							0	0	01	2.01	03	Penyusunan Dokumen Evaluasi Perangkat Daerah	Jumlah Dokumen Evaluasi	Kec. Glagah	5 Dokumen	Rp 5,000,000	APBD	5 Dokumen	Rp 5,500,000
							0	0	02	2.02		Administrasi Keuangan							
							0	0	02	2.02	01	Penyedia Gaji Dan Tunjangan ASN	Jumlah Pegawai yang terbavarkan	Kec. Glagah	20 Pegawai	Rp 2,481,916,000	APBD	20 Pegawai	Rp 2,730,107,600
4	08	16	06	02	Penyusunan Dokumen Perencanaan dan Evaluasi		0	0	02	2.02	06	Penyusunan Laporan Capaian Kinerja dan Ikhtisar Realisasi Kinerja SKPD	Jumlah Laporan Capaian Kinerja dan Ikhtisar Realisasi Kinerja	Kec. Glagah	2 Dokumen	Rp 5,000,000	APBD	2 Dokumen	Rp 5,500,000
							0	0	02	2.02	07	Penyusunan Laporan Keuangan Bulanan/Semesteran	Jumlah Laporan Keuangan Bulanan/Semesteran	Kec. Glagah	2 Dokumen	Rp 15,000,000	APBD	2 Dokumen	Rp 16,500,000
							0	0	02	2.02	09	Penyusunan Pelaporan Keuangan Akhir Tahun	Jumlah Laporan Akhir Tahun Yang Disusun	Kec. Glagah	1 Dokumen	Rp 10,000,000	APBD	1 Dokumen	Rp 11,000,000
4	08	16	01	01	Penyediaan Jasa Perkantoran		0	0	01	2.03		Administrasi umum							
							0	0	01	2.03	02	Pemyediaan Jasa Komunikasi , Sumber daya air dan Listrik	Jumlah Tagihan Jasa Komunikasi, Sumber Daya Air dan listrik	Kec. Glagah	2 Rekening	Rp 46,750,000	APBD	2 Rekening	Rp 51,425,000
							0	0	01	2.03	03	Penyediaan Jasa Peralatan dan Perlengkapan Kantor	Jumlah Perlengkapan & peralatan kantor yg dipelihara dengan baik	Kec. Glagah	10 Unit	Rp 43,150,000	APBD	10 Unit	Rp 47,465,000
							0	0	01	2.03	06	Penyediaan Jasa Pemeliharaan dan Perizinan Operasional	Jumlah Unit jasa pemeliharaan dan perijinan kendaraan dinas	Kec. Glagah	1 Unit Mobil, 5 Motor	Rp 5,500,000	APBD	1 Unit Mobil, 5 Motor	Rp 6,050,000
							0	0	01	2.03	07	Penyediaan Jasa Administrasi Keuangan	Jumlah tenaga Administrasi/Pengemudi/Penja ga Malam	Kec. Glagah	3 orang	Rp 33,600,000	APBD	3 orang	Rp 36,960,000
							0	0	01	2.03	08	Penyediaan Jasa Kebersihan Kantor	Jumlah tenaga Jasa Kebersihan Kantor	Kec. Glagah	5 orang	Rp 56,000,000	APBD	5 orang	Rp 61,600,000
4	08	16	01	02	Penyediaan Barang Pakai Habis Perkantoran		0	0	01	2.03	10	Penyediaan Alat Tulis Kantor	Jumlah Jenis Alat Tulis Kantor (ATK) yang dicukupi	Kec. Glagah	45 Jenis	Rp 34,177,400	APBD	45 Jenis	Rp 37,595,140
							0	0	01	2.03	11	Penyediaan Barang Cetak dan Penggandaan	Jumlah Jenis Barang Cetak dan Penggandaan	Kec. Glagah	3 Jenis	Rp 15,513,540	APBD	3 Jenis	Rp 17,064,894

NO	KODE	URUSAN/BIDANG URUSAN/PROGRAM/KEGIATAN	INDIKATOR KINERJA PROGRAM/KEGIATAN					URUSAN/BIDANG URUSAN/PROGRAM/KEGIATAN/SUB KEGIATAN	INDIKATOR KINERJA PROGRAM/KEGIATAN	RENCANA TAHUN 2021			CATATAN PENTING	PRAKIRAAN MAJU 2022				
										LOKASI	TARGET CAPAIAN KINERJA	KEBUTUHAN PAGU INDIKATIF		TARGET CAPAIAN KINERJA	KEBUTUHAN PAGU INDIKATIF			
				0	0	01	2.03	12	Penyediaan Komponen Instalasi Listrik/Penerangan Bangunan Kantor	Jumlah Jenis Komponen Instalasi Listrik/Penerangan Kantor	Kec. Glagah	1 Tahun	Rp 2,585,600	APBD	1 Tahun	Rp 2,844,160		
				0	0	01	2.03	13	Penyediaan Peralatan dan Perlengkapan Kantor	Jumlah Unit Pengadaan Perlengkapan dan Peralatan Kantor	Kec. Glagah	4 Jenis	Rp 12,000,000	APBD	4 Jenis	Rp 13,200,000		
				0	0	01	2.03	15	Penyediaan Bahan Bacaan dan Peraturan Perundang-Undangan	Jumlah Bahan Bacaan dan Peraturan Perundang-Undangan	Kec. Glagah	4 Jenis	Rp 5,400,000	APBD	4 Jenis	Rp 5,940,000		
				0	0	01	2.03	17	Penyediaan Makanan dan Minuman	Jumlah Bulan Penyediaan Makanan dan Minuman Rapat yang disediakan	Kec. Glagah	250 Nasi Kotak, 250 Snack, 55 Dus Air Mineral	Rp 16,464,500	APBD	250 Nasi Kotak, 250 Snack, 55 Dus Air Mineral	Rp 18,110,950		
				0	0	01	2.03	18	Rapat-rapat Koordinasi dan dan Konsultasi ke Luar Daerah	Jumlah Perjalanan Dinas Dalam Daerah, Luar Daerah dan Luar Negeri	Kec. Glagah	10 Orang	Rp 14,400,000	APBD	10 Orang	Rp 15,840,000		
4	08	16	02						Administrasi umum									
4	08	16	02	03			2.03	22	Pengadaan Perlengkapan dan Peralatan kantor	Jumlah Unit Peralatan Gedung Kantor	Kec. Glagah	6 Unit	Rp 50,000,000	APBD	6 Unit	Rp 55,000,000		
4	08	16	02	04			2.03	28	Pemeliharaan Rutin atau Berkala Gedung Kantor	Jumlah Gedung yang terawat	Kec. Glagah	2 Gedung	Rp 50,000,000	APBD	2 Gedung	Rp 55,000,000		
4	08	16	02	07			2.03	30	Pemeliharaan Rutin/Berkala Kendaraan Dinas/Operasional	Jumlah Kendaraan Dinas/Operasional Yang dipelihara	Kec. Glagah	1 Unit, 5 Motor	Rp 25,000,000	APBD	1 Unit, 5 Motor	Rp 27,500,000		
4	08	16	02	06			2.03	38	Rehabilitasi sedang atau Berat Gedung Kantor	Jumlah Unit Pembangunan Rehab Gedung Kantor	Kec. Glagah	1 Paket	Rp 100,000,000	APBD	1 Paket	Rp 110,000,000		
4	08	16	03				2.04		Peningkatan Disiplin dan Kapasitas Sumber Daya Aparatur									
4	08	16	03	02			2.04	02	Pengadaan Pakaian Dinas Beserta Perlengkapannya	Jumlah pengadaan pakaian dinas	Kec. Glagah	30 Pegawai	Rp 45,000,000	APBD	30 Pegawai	Rp 49,500,000		
4	08	16	05				2.04	09	Pendidikan dan Pelatihan Formal	Jumlah PNS dan pelatikan Formal	Kec. Glagah	3 Pegawai	Rp 13,100,000	APBD	3 Pegawai	Rp 14,410,000		
4	08	16	05	01					Pendidikan Dan Pelatihan Formal									
4	08	16	17	11			7	01	02	01	Koordinasi/Sinergi Perencanaan dan Pelaksanaan Kegiatan Pemerintahan Dengan Perangkat dan Instansi Vertikal Terkait	Jumlah Pendataan Masyarakat Miskin	Kec. Glagah	29 Desa	Rp 20,000,000	APBD	29 Desa	Rp 22,000,000
4	08	16	17	13														
4	08	16	15				7	01	02		PROGRAM PENYELENGGARAAN PEMERINTAHAN DAN PELAYANAN PUBLIK	Prosentase Peningkatan Kualitas Pelayanan Kecamatan						

NO	KODE	URUSAN/BIDANG URUSAN/PROGRAM/KEGI- ATAN	INDIKATOR KINERJA PROGRAM/KEGI- ATAN					URUSAN/BIDANG URUSAN/PROGRAM/KEGIATAN/SUB KEGIATAN	INDIKATOR KINERJA PROGRAM/KEGIATAN	RENCANA TAHUN 2021			CATATAN PENTING	PRAKIRAAN MAJU 2022			
										LOKASI	TARGET CAPAIAN KINERJA	KEBUTUHAN PAGU INDIKATIF		TARGET CAPAIAN KINERJA	KEBUTUHAN PAGU INDIKATIF		
						7	01	02	2.02	Penyelenggaraan Urusan Pemerintahan yang tidak Dilaksanakan oleh Unit Kerja Perangkat Daerah yang Ada di Kecamatan							
4	08	16	15	01		7	01	02	2.02	03 Peningkatan Efektifitas Pelaksanaan Pelayanan Kepada Masyarakat di Wilayah Kecamatan	Jumlah Pelayanan Kepada Masyarakat di Wilayah Kecamatan	Kec. Glagah	20 Jenis	Rp 46,500,000	APBD	20 Jenis	Rp 51,150,000
						7	01	03		PROGRAM PEMBERDAYAAN MASYARAKAT DESA DAN KELURAHAN	Prosentase Jumlah Koordinasi dan Pembinaan di Bidang Pemerintahan, Keamanan dan Ketertiban, Sosial dan Pembangunan Wilayah						
						7	01	03	2.01	Koordinasi Kegiatan Pemberdayaan Desa							
4	08	16	16	02		7	01	03	2.01	03 Peningkatan Efektifitas Kegiatan Pemberdayaan Masyarakat di Wilayah Kecamatan	Jumlah Koordinasi Pelaksana Kegiatan Pemberdayaan Masyarakat di Wilayah Kecamatan	Kec. Glagah	2 Kali	Rp 43,000,000	APBD	2 Kali	Rp 47,300,000
						7	01	06		PROGRAM PEMBINAAN DAN PENGAWASAN PEMERINTAHAN DESA	Prosentase Jumlah Koordinasi dan Pembinaan di Bidang Pemerintahan, Keamanan dan Ketertiban, Sosial dan Pembangunan Wilayah						
4	08	16	17			7	01	06		Program Penyelenggaraan Pemerintahan dan Pembangunan Kecamatan							
						1	04	2	2.01	Fasilitasi, Rekomendasi dan Koordinasi Pembinaan dan Pengawasan Pemerintahan Desa							
4	08	16	17	05		7	01	06	2.01	02 Fasilitasi Penyelenggaraan Pemerintahan Desa	Jumlah Desa yang difasilitasi	Kec. Glagah	29 Desa	Rp 15,000,000	APBD	29 Desa	Rp 16,500,000
4	08	16	17	04		7	01	06	2.01	03 Monitoring dan Evaluasi APBD Desa dan PERDES	Jumlah Desa yang difasilitasi	Kec. Glagah	29 Desa	Rp 40,000,000	APBD	29 Desa	Rp 44,000,000
4	08	16	17	03		7	01	06	2.01	11 Pengendalian Keamanan Lingkungan	Jumlah Desa yang di bina aparaturn pemerintahan desa	Kec. Glagah	29 Desa	Rp 43,500,000	APBD	29 Desa	Rp 47,850,000
4	08	16	17	06		7	01	06	2.01	12 Pembinaan Kesadaran Kebersihan Masyarakat	Jumlah Sosialisasi	Kec. Glagah	29 desa	Rp 35,000,000	APBD	29 desa	Rp 38,500,000
4	08	16	17	01		7	01	06	2.01	13 Pelaksanaan Musyawarah Perencanaan Pembangunan	Jumlah Efektifitas Perencanaan di Kecamatan	Kec. Glagah	3 Kali	Rp 30,000,000	APBD	3 Kali	Rp 33,000,000
4	08	16	17	06		7	01	06	2.01	18 Pembinaan Kesadaran Kebersihan Masyarakat	Jumlah Peserta Sosialisasi	Kec. Glagah	29 desa	Rp 75,000,000	APBD	29 desa	Rp 82,500,000
4	08	16	17	013						Peningkatan Pembersian dan Pengerukan Sungai/Kali	Jumlah Normalisasi Pembersihan Sungai/Kali	Kec. Glagah	29 desa	Rp 75,000,000	APBD	29 desa	Rp 82,500,000
J U M L A H													Rp 3,458,557,040			Rp 3,804,412,744	

MATRIK RENJA PD TAHUN 2021
KECAMATAN NGIMBANG

PERMENDAGRI 13/RP/JMD/RENSTRA/RENJA					PERMENDAGRI 90 TAHUN 2019														
NO	KODE				URUSAN/BIDANG URUSAN/PROGRAM/ EGIATAN/	INDIKATOR KINERJA PROGRAM/KEGIATAN					URUSAN/BIDANG URUSAN/PROGRAM/KEGIATAN/SUB KEGIATAN	INDIKATOR KINERJA PROGRAM/KEGIATAN	RENCANA TAHUN 2021			CATATAN PENTING	PRAKIRAAN MAJU 2022		
													LOKASI	TARGET CAPAIAN KINERJA	KEBUTUHAN PAGU INDIKATIF		TARGET CAPAIAN KINERJA	KEBUTUHAN PAGU INDIKATIF	
4	08	05	01		Program Pelayanan Administrasi Perkantoran		0	0	01			Program Penunjang Urusan Pemerintahan Daerah		Kec. Ngimbang			APBD		
4	08	05	06		Program Peningkatan Pengembangan Sistem Pelaporan Capaian Kinerja Dan Keuangan		0	0	01			Perencanaan dan Evaluasi Kinerja Perangkat Daerah							
4	08	05	06	01	Penyusunan Pelaporan Keuangan secara Berkala		0	0	01	2.01	01	Penyusunan Renstra dan Renja Perangkat Daerah	Jumlah Dokumen Perencanaan yang Selaras	Kec. Ngimbang	15 Laporan	Rp 30,000,000	APBD	15 Laporan	Rp 33,000,000
4	08	05	06	02	Penyusunan Dokumen Perencanaan dan Evaluasi		0	0	01	2.01	03	Penyusunan Dokumen Evaluasi Perangkat Daerah	Jumlah Dokumen Evaluasi	Kec. Ngimbang	15 Laporan	Rp 30,000,000	APBD	15 Laporan	Rp 33,000,000
4	08	05	01	01	Penyediaan Jasa Perkantoran		0	0	01	2.03		Administrasi umum					APBD		
							0	0	01	2.03	02	Penyediaan Jasa Komunikasi , Sumber daya air dan Listrik	Jumlah Rekening yang Terbayarkan	Kec. Ngimbang	36 Rek (Jasa Komunikasi, Air dan Listrik)	Rp 60,000,000	APBD	36 Rek (Jasa Komunikasi, Air dan Listrik)	Rp 66,000,000
							0	0	01	2.03	03	Penyediaan Jasa Peralatan dan Perlengkapan Kantor	Jumlah Jasa Service Peralatan dan Perlengkapan	Kec. Ngimbang	6 Jenis Service	Rp 20,000,000	APBD	6 Jenis Service	Rp 22,000,000
							0	0	01	2.03	04	Penyediaan Jasa Jaminan Pemeliharaan Kesehatan PNS	Iuran JKN ASN	Kec. Ngimbang	2 Pegawai	Rp 3,000,000	APBD	2 Pegawai	Rp 3,300,000
							0	0	01	2.03	06	Penyediaan Jasa Pemeliharaan dan Perizinan Operasional	Jumlah Pajak Surat yang Terbayarkan	Kec. Ngimbang	1 unit Mobil	Rp 20,000,000	APBD	1 unit Mobil	Rp 22,000,000
							0	0	01	2.03	07	Penyediaan Jasa Administrasi Keuangan	Jumlah tenaga Administrasi/teknis kegiatan	Kec. Ngimbang	6 Orang	Rp 72,800,000	APBD	6 Orang	Rp 80,080,000
							0	0	01	2.03	08	Penyediaan Jasa Kebersihan Kantor	Jumlah tenaga Jasa Kebersihan Kantor	Kec. Ngimbang	6 Orang	Rp 72,800,000	APBD	6 Orang	Rp 80,080,000
4	08	05	01	02	Penyediaan Barang Pakai Habis Perkantoran		0	0	01	2.03	10	Penyediaan Alat Tulis Kantor	Jumlah ATK	Kec. Ngimbang	46 Jenis	Rp 45,000,000	APBD	46 Jenis	Rp 49,500,000
							0	0	01	2.03	11	Penyediaan Barang Cetak dan Pengandaan	Jumlah Barang Cetak dan Pengandaan	Kec. Ngimbang	11 Jenis	Rp 40,000,000	APBD	11 Jenis	Rp 44,000,000
							0	0	01	2.03	12	Penyediaan Komponen Instalasi Listrik/Penerangan Bangunan Kantor	Jumlah Komponen Instalasi Listrik/Penerangan Bangunan Kantor	Kec. Ngimbang	12 Jenis	Rp 10,000,000	APBD	12 Jenis	Rp 11,000,000
							0	0	01	2.03	13	Penyediaan Peralatan dan Perlengkapan Kantor	Jumlah Peralatan dan Perlengkapan Kantor	Kec. Ngimbang	5 Jenis	Rp 25,000,000	APBD	5 Jenis	Rp 27,500,000
							0	0	01	2.03	15	Penyediaan Bahan Bacaan dan Peraturan Perundang-Undangan	Jumlah Bahan Bacaan dan Peraturan Perundang-Undangan	Kec. Ngimbang	10 Jenis	Rp 5,000,000	APBD	10 Jenis	Rp 5,500,000
							0	0	01	2.03	17	Penyediaan Makanan dan Minuman	Jumlah Makanan dan Minuman Rapat yang disediakan	Kec. Ngimbang	1200 Nasi, 300 Kotak Snack, 200 Dus air	Rp 36,000,000	APBD	1200 Nasi, 300 Kotak Snack, 200 Dus air	Rp 39,600,000

NO	KODE				URUSAN/BIDANG URUSAN/PROGRAM/KEGIATAN	INDIKATOR KINERJA PROGRAM/KEGIATAN					URUSAN/BIDANG URUSAN/PROGRAM/KEGIATAN/SUB KEGIATAN	INDIKATOR KINERJA PROGRAM/KEGIATAN	RENCANA TAHUN 2021			CATATAN PENTING	PRAKIRAAN MAJU 2022		
													LOKASI	TARGET CAPAIAN KINERJA	KEBUTUHAN PAGU INDIKATIF		TARGET CAPAIAN KINERJA	KEBUTUHAN PAGU INDIKATIF	
	4	08	05	02	Program Peningkatan Sarana dan Prasarana Aparatur							Administrasi umum							
	4	08	05	02	03	Pengadaan Perlengkapan dan Peralatan kantor	0	0	01	2.03	22	Pengadaan Perlengkapan Gedung Kantor	Jumlah Jenis Peralatan Gedung Kantor	Kec. Ngimbang	2 Jenis	Rp 45,000,000	APBD	2 Jenis	Rp 49,500,000
						Pengadaan Mebeleur	0	0	01	2.03	25	Pengadaan Mebeleur	Jumlah Jenis Mebeleur	Kec. Ngimbang	4 Jenis	Rp 96,000,000	APBD	4 Jenis	Rp 105,600,000
	4	08	05	02	04	Pemeliharaan Rutin atau Berkala Gedung Kantor	0	0	01	2.03	28	Pemeliharaan Rutin/Berkala Gedung Kantor	Jumlah Unit Rehab	Kec. Ngimbang	1 Paket	Rp 55,000,000	APBD	1 Paket	Rp 60,500,000
	4	08	05	02	7	Pemeliharaan Rutin atau Berkala Kendaraan Dinas atau Operasional	0	0	01	2.03	30	Pemeliharaan Rutin/Berkala Kendaraan Dinas/Operasional	Jumlah Pemeliharaan Rutin/Berkala Kendaraan Dinas/Operasional	Kec. Ngimbang	1 Mobil	Rp 50,000,000	APBD	1 Mobil	Rp 55,000,000
	4	08	05	02	06	Rehabilitasi sedang atau Berat Gedung Kantor	0	0	01	2.03	38	Rehabilitasi Sengah/Berat Rumah Gedung Kantor	Jumlah Unit rehab gedung kantor (Rumdis dan Musholla)	Kec. Ngimbang	2 Unit	Rp 275,000,000	APBD	2 Unit	Rp 302,500,000
												Pembangunan Gedung Kantor	Jumlah Gedung Kantor Yang dibangun (Pagar, Paving Halaman dan Taman)	Kec. Ngimbang	1 Paket	Rp 200,000,000	APBD	1 Paket	Rp 220,000,000
	4	08	05	03	Program Peningkatan Disiplin Aparatur	0	0	01	2.04			Peningkatan Disiplin dan Kapasitas Sumber Daya Aparatur						Rp -	
	4	08	05	03	02	Pengadaan Pakaian Dinas Beserta Perlengkapannya	0	0	01	2.04	02	Pengadaan Pakaian Dinas Beserta Perlengkapannya	Jumlah Pakaian Khusus dan Hari - hari tertentu yang diadakan	Kec. Ngimbang	40 Stel	Rp 75,000,000	APBD	40 Stel	Rp 82,500,000
	4	08	05	05	Program Peningkatan Kapasitas Sumber Daya Aparatur	0	0	01	2.04			Peningkatan Disiplin dan Kapasitas Sumber Daya Aparatur							
	4	08	05	05	01	Pendidikan Dan Pelatihan Formal	0	0	01	2.04	09	Pendidikan dan Pelatihan Formal	Jumlah Pelatihan dan Bimbingan Teknis yang dikirim	Kec. Ngimbang	1 Pelatihan	Rp 15,000,000	APBD	1 Pelatihan	Rp 16,500,000
	4	08	05	15	Program Peningkatan Kualitas Pelayanan Kecamatan	7	01	02				PROGRAM PENYELENGGARAAN PEMERINTAHAN DAN PELAYANAN PUBLIK	Prosentase Peningkatan Kualitas Pelayanan Kecamatan						
							7	01	02	2.02		Penyelenggaraan Urusan Pemerintahan yang tidak Dilaksanakan oleh Unit Kerja Perangkat Daerah yang Ada di Kecamatan							
							7	01	02	2.02	03	Peningkatan Efektifitas Pelaksanaan Pelayanan Kepada Masyarakat di Wilayah Kecamatan	Jumlah Pelayanan Kepada Masyarakat di Wilayah Kecamatan	Kec. Ngimbang	9 Jenis Pelayanan	Rp 60,000,000	APBD	9 Jenis Pelayanan	Rp 66,000,000
							7	01	03			PROGRAM PEMBERDAYAAN MASYARAKAT DESA DAN KELURAHAN	Prosentase Jumlah Koordinasi dan Pembinaan di Bidang Pemerintahan, Keamanan dan Ketertiban, Sosial dan Pembangunan Wilayah						

NO	KODE				URUSAN/BIDANG URUSAN/PROGRAM/ KEGIATAN/	INDIKATOR KINERJA PROGRAM/KEGIATAN					URUSAN/BIDANG URUSAN/PROGRAM/KEGIATAN/SUB KEGIATAN	INDIKATOR KINERJA PROGRAM/KEGIATAN	RENCANA TAHUN 2021			CATATAN PENTING	PRAKIRAAN MAJU 2022		
													LOKASI	TARGET CAPAIAN KINERJA	KEBUTUHAN PAGU INDIKATIF		TARGET CAPAIAN KINERJA	KEBUTUHAN PAGU INDIKATIF	
							7	01	03	2.01		Koordinasi Kegiatan Pemberdayaan Desa							
	4	08	05	16	02	Pembinaan Organisasi Kepemudaan	7	01	03	2.01	03	Peningkatan Efektifitas Kegiatan Pemberdayaan Masyarakat di Wilayah Kecamatan	Jumlah Kegiatan Pemberdayaan Masyarakat di Wilayah Kecamatan	Kec. Ngimbang	2 Kali Pelatihan	Rp 70,000,000	APBD	2 Kali Pelatihan	Rp 77,000,000
	4	08	05	16		Program Penyelenggaraan Pemerintahan dan Pembangunan Kecamatan	7	01	06			PROGRAM PEMBINAAN DAN PENGAWASAN PEMERINTAHAN DESA	Prosentase Jumlah Koordinasi dan Pembinaan di Bidang Pemerintahan, Keamanan dan Ketertiban, Sosial dan Pembangunan Wilayah						
							1	04	2	2.01		Fasilitasi, Rekomendasi dan Koordinasi Pembinaan dan Pengawasan Pemerintahan Desa							
						Fasilitasi Penyelenggaraan Pemerintahan Desa	7	01	06	2.01	02	Fasilitasi Administrasi Tata Pemerintahan Desa	Jumlah Desa yang difasilitasi	Kec. Ngimbang	19 Desa	Rp 40,000,000	APBD	19 Desa	Rp 44,000,000
	4	08	05	16	04	Monitoring dan Evaluasi APBD Desa dan PERDES	7	01	06	2.01	03	Fasilitasi Pengelolaan Keuangan Desa dan pendayagunaan Aset Desa	Jumlah Desa yang difasilitasi	Kec. Ngimbang	19 Desa	Rp 80,000,000	APBD	19 Desa	Rp 88,000,000
	4	08	05	16	01	Pelaksanaan Musyawarah Perencanaan Pembangunan	7	01	06	2.01	09	Fasilitasi Sinkronisasi Perencanaan Pembangunan Daerah dengan Pembangunan Desa	Jumlah Koordinasi/Sinergi Perencanaan dan Pelaksanaan Kegiatan Pemerintahan Dengan Perangkat Daerah dan Instansi Vertikal Terkait	Kec. Ngimbang	1 kali	Rp 40,000,000	APBD	1 kali	Rp 44,000,000
	4	08	05	16	03	Pengendalian Keamanan Lingkungan	7	01	06	2.01	11	Fasilitasi Penyelenggaraan Ketenraman dan Ketertiban Umum	Jumlah Desa koordinasi	Kec. Ngimbang	19 Desa	Rp 30,000,000	APBD	19 Desa	Rp 33,000,000
J U M L A H															Rp 1,600,600,000			Rp 1,760,660,000	

MATRIK RENJA PD TAHUN 2021
KECAMATAN SUGIO

PERMENDAGRI 13/RPJM/RENSTRA/RENJA					PERMENDAGRI 90 TAHUN 2019															
NO	KODE				URUSAN/BIDANG URUSAN/PROGRAM/KEGIATAN/	INDIKATOR KINERJA PROGRAM/KEGIATAN	KODE				URUSAN/BIDANG URUSAN/PROGRAM/KEGIATAN/SUB KEGIATAN	INDIKATOR KINERJA PROGRAM/KEGIATAN	RENCANA TAHUN 2021			CATATAN PENTING	PRAKIRAAN MAJU 2022			
													LOKASI	TARGET CAPAIAN KINERJA	KEBUTUHAN PAGU INDIKATIF		TARGET CAPAIAN KINERJA	KEBUTUHAN PAGU INDIKATIF		
4	08				Sub Urusan Umum			5	1				PERENCANAN			3,689,818,660.00		3,689,818,660.00		
4	08	18	06		Program Peningkatan Pengembangan Sistem Pelaporan Capaian Kinerja dan Keuangan	Prosentase jumlah dokumen perencanaan, Laporan kinerja dan laporan keuangan yang tepat waktu		5	01	01			Program penunjang urusan pemerintahan daerah	Prosentase Unit Kerja Internal Yang Terlayani Dengan Baik		3,544,818,660.00		3,544,818,660.00		
								5	01	01	2.01		Perencanaan dan Evaluasi kinerja perangkat daerah	Jumlah Dokumen Perencanaan dan Evaluasi Yang selaras		20,000,000.00		30,000,000.00		
								5	01	01	2.01	01	Penyusunan Renstra dan Renja Perangkat Daerah	Jumlah Dokumen Perencanaan yang Selaras	Kec. Sugio	2 laporan	10,000,000.00	APBD	2 laporan	20,000,000.00
4	08	18	06	02	Penyusunan Dokumen Perencanaan Dan Evaluasi	Jumlah Dokumen Perencanaan dan Evaluasi yang disusun		5	01	01	2.01	02	Penyusunan Dokumen Evaluasi Perangkat Daerah	Jumlah Dokumen Evaluasi	Kec. Sugio	5 laporan	10,000,000.00	APBD	5 laporan	20,000,000.00
4	08	18	06		Program Peningkatan Pengembangan Sistem Pelaporan Capaian Kinerja dan Keuangan			5	01	01	2.02		Administrasi keuangan	Jumlah Laporan Keuangan yang disusun		2,886,883,000.00		2,886,883,000.00		
								5	01	01	2.02	01	Penyediaan Gaji dan tunjangan ASN	Jumlah Laporan Gaji dan Tunjangan ASN	Kec. Sugio	29 pegawai	2,856,883,000.00	APBD	29 pegawai	2,866,883,000.00
4	08	18	06	01	Penyusunan Pelaporan Keuangan Secara Berkala	Jumlah Laporan Keuangan dan Capaian Kinerja		5	01	01	2.02	06	Penyusunan laporan capaian kinerja dan ikhtisar realisasi kinerja SKPD	Jumlah laporan Capaian Kinerja dan Ikhtisar Realisasi Kinerja	Kec. Sugio	3 laporan	10,000,000.00	APBD	3 laporan	20,000,000.00
						Jumlah Laporan semesteran		5	01	01	2.02	07	Penyusunan laporan keuangan bulanan/semesteran	Jumlah laporan Keuangan bulanan/semesteran	Kec. Sugio	3 laporan	10,000,000.00	APBD	3 laporan	20,000,000.00
						Jumlah Laporan Keuangan Akhir Tahun		5	01	01	2.02	09	Penyusunan laporan keuangan akhir tahun	Jumlah Laporan Akhir Tahun yang disusun	Kec. Sugio	3 laporan	10,000,000.00	APBD	3 laporan	20,000,000.00
4	08	18	01		Program Pelayanan Administrasi Perkantoran	Prosentase Unit Kerja Internal yang terlayani dengan baik		5	01	01	2.03		Administrasi Umum			577,935,660.00		587,935,660.00		
4	08	18	01	01	Penyediaan Jasa perkantoran	Jumlah Rekening yang terbayarkan		5	01	01	2.03	02	Penyediaan jasa komunikasi sumber daya air dan listrik	Jumlah Rekening yang terbayarkan	Kec. Sugio	3 rekening	30,000,000.00	APBD	3 rekening	40,000,000.00
						Jumlah Kegiatan Pemeliharaan Rutin/Berkala Gedung Kantor		5	01	01	2.03	03	Penyediaan jasa peralatan dan perlengkapan kantor	Jumlah jasa service peralatan dan perlengkapan	Kec. Sugio	8 jenis service	4,000,000.00	APBD	8 jenis service	14,000,000.00
						pengukuran dan paving halaman kantor		5	01	01	2.03	06	Penyediaan jasa pemeliharaan dan perijinan kendaraan dinas/operasional	Jumlah Pajak Surat Kendaraan yang terbayarkan	Kec. Sugio	1 unit mobil, 7 unit motor	2,000,000.00	APBD	1 unit mobil, 7 unit motor	12,000,000.00
						Pintu Gerbang dan Pagar		5	01	01	2.03	07	Penyediaan jasa administrasi keuangan	Jumlah tenaga administrasi/teknis kegiatan	Kec. Sugio	5 Orang	79,800,000.00	APBD	5 Orang	89,800,000.00
								5	01	01	2.03	08	Penyediaan jasa kebersihan kantor	Jumlah jasa tenaga pelayan kantor	Kec. Sugio	2 orang	44,800,000.00	APBD	2 orang	54,800,000.00
4	08	18	01	02	Penyediaan Barang Pakai Habis Perkantoran	Jumlah Alat Tulis Kantor		5	01	01	2.03	10	Penyediaan alat tulis kantor	Jumlah kebutuhan alat tulis kantor	Kec. Sugio	20 Jenis	15,835,660.00	APBD	20 Jenis	25,835,660.00
						Jumlah Barang Cetak dan Penggandaan		5	01	01	2.03	11	Penyediaan barang cetakan dan penggandaan	Jumlah barang cetakan dan penggandaan	Kec. Sugio	4 item	10,000,000.00	APBD	4 item	20,000,000.00
						Jumlah Komponen Instalasi Listrik dan penerangan bangunan kantor		5	01	01	2.03	12	Penyediaan komponen instalasi listrik/penerangan bangunan kantor	Jumlah komponen instalasi listrik/penerangan bangunan kantor	Kec. Sugio	6 item	12,500,000.00	APBD	6 item	22,500,000.00
								5	01	01	2.03	13	Penyediaan peralatan dan perlengkapan kantor	Jumlah peralatan dan perlengkapan kantor	Kec. Sugio	4 item	30,000,000.00	APBD	4 item	40,000,000.00

NO	KODE	URUSAN/BIDANG URUSAN/PROGRAM/K EGIATAN/	INDIKATOR KINERJA PROGRAM/KEGIATAN	KODE	URUSAN/BIDANG URUSAN/PROGRAM/KEGIATAN/SUB KEGIATAN	INDIKATOR KINERJA PROGRAM/KEGIATAN	RENCANA TAHUN 2021			CATATAN PENTING	PRAKIRAAN MAJU 2022	
							LOKASI	TARGET CAPAIAN KINERJA	KEBUTUHAN PAGU INDIKATIF		TARGET CAPAIAN KINERJA	KEBUTUHAN PAGU INDIKATIF
				5 01 01 2.03 14	Penyediaan peralatan rumah tangga	Jumlah peralatan rumah tangga	Kec. Sugio	1 paket dapur	50,000,000.00	APBD	1 paket dapur	60,000,000.00
			Jumlah bahan bacaan dan iklan	5 01 01 2.03 15	Penyediaan bahan bacaan dan peraturan perundang-undangan	Jumlah bahan bacaan dan iklan	Kec. Sugio	2 jenis	4,000,000.00	APBD	2 jenis	14,000,000.00
			Jumlah Makanan dan minuman Rapat yang disediakan	5 01 01 2.03 17	Penyediaan makanan dan minuman	Jumlah makanan dan minuman rapat yang disediakan	Kec. Sugio	300 box	20,000,000.00	APBD	700 box	30,000,000.00
				5 01 01 2.03 18	Rapat-rapat Koordinasi dan konsultasi ke Luar Daerah	Jumlah perjalanan dinas dalam daerah, luar daerah dan luar negeri	Kec. Sugio	12 kali 10 orang	5,000,000.00	APBD	12 kali 10 orang	15,000,000.00
4	08 18 02		Program Peningkatan Sarana dan Prasarana Aparatur									
4	08 18 02	03	Pengadaan Perlengkapan dan Peralatan kantor	5 01 01 2.03 22	Pengadaan Perlengkapan Gedung Kantor	Jumlah perlengkapan kantor yang dibutuhkan	Kec. Sugio	5 item	50,000,000.00	APBD	5 item	
			Jumlah mebelair	5 01 01 2.03 25	Pengadaan mebelair	Jumlah mebelair kantor	Kec. Sugio	3 item	25,000,000.00	APBD	3 item	35,000,000.00
4	08 18 02	04	Pemeliharaan Rutin/berkala gedung kantor	5 01 01 2.03 28	Pemeliharaan rutin/berkala gedung kantor	Jumlah gedung kantor yang terawat	Kec. Sugio	4 Gedung kantor	25,000,000.00	APBD	4 Gedung kantor	35,000,000.00
4	08 18 02	07	Pemeliharaan Rutin atau berkala kendaraan dinas atau operasional	5 01 01 2.03 30	Pemeliharaan rutin/berkala kendaraan dinas/operasional	Jumlah kendaraan dinas/operasional yang dipelihara			20,000,000.00			30,000,000.00
4	08 18 02	06	Rehabilitasi sedang/berat gedung kantor	5 01 01 2.03 38	Rehabilitasi Sedang/Berat Rumah Gedung Kantor	Jumlah gedung kantor yang direhab	Kec. Sugio	1 Pendopo	150,000,000.00	APBD	1 Gedung Arsip	160,000,000.00
4	08 18 03		Program peningkatan Disiplin Aparatur	5 01 01 2.04	Peningkatan Disiplin dan Kapasitas Sumber Daya Aparatur	Jumlah peserta pelatihan peningkatan kemampuan teknis aparat perencanaan			60,000,000.00			70,000,000.00
4	08 18 03	02	Pengadaan pakaian dinas beserta perlengkapannya	5 01 01 2.04 02	Pengadaan pakaian dinas beserta perlengkapannya	Jumlah pakaian khusus dan hari-hari tertentu yang diadakan	Kec. Sugio	25 potong	30,000,000.00	APBD	25 potong	40,000,000.00
				5 01 01 2.04 04	Pengadaan Pakaian Korpri	Jumlah pakaian korpri yang diadakan	Kec. Sugio	25 potong	15,000,000.00	APBD	25 potong	25,000,000.00
4	08 18 05		Program Peningkatan Kapasitas sumber daya aparatur									
4	08 18 05	01	Pendidikan dan Pelatihan Formal	5 01 01 2.04 09	Pendidikan dan pelatihan formal	Jumlah peserta pelatihan dan bimbingan teknis yang dikirim	Kec. Sugio	2 orang	15,000,000.00	APBD	2 orang	25,000,000.00
4	08 18 16		Program penyelenggaraan pemerintahan dan pembangunan kecamatan	7 01 02	Program penyelenggaraan pemerintahan dan pelayanan publik	Prosentase peningkatan kualitas pelayanan kecamatan			40,000,000.00			50,000,000.00
				7 01 02 2.01	Koordinasi Penyelenggaraan kegiatan pemerintahan di tingkat kecamatan				20,000,000.00			30,000,000.00
4	08 18 16	11	Fasilitasi kemiskinan	7 01 02 2.01 01	Koordinasi/sinergi perencanaan dan pelaksanaan kegiatan pemerintahan dengan perangkat daerah dan instansi vertikal terkait	Jumlah desa yang difasilitasi	Kec. Sugio	21 Desa	20,000,000.00	APBD	21 Desa	30,000,000.00

NO	KODE	URUSAN/BIDANG URUSAN/PROGRAM/K EGIATAN/	INDIKATOR KINERJA PROGRAM/KEGIATAN	KODE	URUSAN/BIDANG URUSAN/PROGRAM/KEGIATAN/SUB KEGIATAN	INDIKATOR KINERJA PROGRAM/KEGIATAN	RENCANA TAHUN 2021			CATATAN PENTING	PRAKIRAAN MAJU 2022	
							LOKASI	TARGET CAPAIAN KINERJA	KEBUTUHAN PAGU INDIKATIF		TARGET CAPAIAN KINERJA	KEBUTUHAN PAGU INDIKATIF
				7 01 02 2.02	Penyelenggaraan Urusan pemerintahan yang tidak dilaksanakan oleh unit kerja perangkat daerah yang ada di kecamatan				20,000,000.00			30,000,000.00
4	08 18 15											
4	08 18 15 01	Program peningkatan kualitas pelayanan kecamatan										
				7 01 02 2.02 03	Peningkatan Efektifitas pelaksanaan pelayanan kepada masyarakat di wilayah kecamatan	Jumlah pelayanan kepada masyarakat di wilayah kecamatan	Kec. Sugio	5 jenis pelayanan	20,000,000.00	APBD	5 jenis pelayanan	30,000,000.00
4	08 18 16											
				7 01 03	Program pemberdayaan masyarakat desa dan kelurahan	Prosentase jumlah koordinasi dan pembinaan di bidang pemerintahan, keamanan dan ketertiban, sosial dan pembangunan wilayah			15,000,000.00			25,000,000.00
				7 01 03 2.01	Koordinasi kegiatan pemerdayaan desa				15,000,000.00			25,000,000.00
4	08 18 16 02											
				7 01 3 2.01 03	Peningkatan efektifitas kegiatan pemberdayaan masyarakat di wilayah kecamatan	Jumlah kegiatan pemberdayaan masyarakat di wilayah kecamatan	Kec. Sugio	4 kegiatan	15,000,000.00	APBD	4 kegiatan	25,000,000.00
4	08 18 16											
				7 01 06	Program Pembinaan dan Pengawasan pemerintahan desa	Prosentase jumlah koordinasi dan pembinaan di bidang pemerintahan, keamanan dan ketertiban, sosial dan pembangunan wilayah			90,000,000.00			100,000,000.00
				7 01 06 2.01	Fasilitasi, Rekomendasi dan Koordinasi Pembinaan dan Pengawasan Pemerintahan Desa				90,000,000.00			100,000,000.00
4	08 18 16 05											
				7 01 06 2.01 02	Fasilitasi administrasi tata pemerintahan desa	Jumlah desa yang di fasilitasi	Kec. Sugio	21 Desa	20,000,000.00	APBD	21 Desa	30,000,000.00
4	08 18 16 04											
				7 01 06 2.01 03	Fasilitasi pengelolaan keuangan desa dan pendayagunaan aset desa	Jumlah desa yang difasilitasi	Kec. Sugio	21 Desa	25,000,000.00	APBD	21 Desa	35,000,000.00
4	08 18 16 01											
				7 01 06 2.01 09	Fasilitasi Sinkronisasi Perencanaan Pembangunan Daerah dengan Pembangunan Desa	Jumlah koordinasi/sinergi perencanaan dan pelaksanaan kegiatan pemerintahan dengan perangkat daerah dan instansi vertikal terkait	Kec. Sugio	1 kali	25,000,000.00	APBD	1 kali	35,000,000.00
4	08 18 16 03											
				7 01 06 2.01 11	Fasilitasi Penyelenggaraan Ketentraman dan Keterbiban Umum	jumlah desa koordinasi	Kec. Sugio	21 Desa	20,000,000.00	APBD	21 Desa	30,000,000.00
					TOTAL				3,689,818,660.00	0.00	0.00	3,699,818,660.00

NO	PERMENDAGRI 13/RPJM/RENSTRA/RENJA				PERMENDAGRI 90 TAHUN 2019					
	KODE	URUSAN/BIDANG URUSAN/PROGRAM/KEGIATAN	INDIKATOR KINERJA PROGRAM/KEGIATAN	KODE	URUSAN/BIDANG URUSAN/PROGRAM/KEGIATAN/SUB KEGIATAN	INDIKATOR KINERJA PROGRAM/KEGIATAN	RENCANA TAHUN 2021			
							LOKASI	TARGET CAPAIAN KINERJA	KEBUTUHAN PAGU INDIKATIF	
1	4.08.01.01	Program Pelayanan Administrasi Perkantoran	Program Pelayanan Administrasi Perkantoran	000.01..	PROGRAM PENUNJANG URUSAN PEMERINTAHAN DAERAH		Kec. Karanggeneng			
	4.08.01.06	Program Peningkatan Pengembangan Sistem Pelaporan Capaian Kinerja Dan Keuangan	Program Peningkatan Pengembangan Sistem Pelaporan Capaian Kinerja Dan Keuangan	000.01..	PERENCANAAN DAN EVALUASI KINERJA PERANGKAT DAERAH					
	4.08.01.06.01	Penyusunan Pelaporan Keuangan secara Berkala	Penyusunan Pelaporan Keuangan secara Berkala	000.01.2.01.01	Penyusunan Renstra dan Renja Perangkat Daerah	Jumlah dokumen Perencanaan dan evaluasi (Renja dan Renstra Perangkat Daerah)	Kec. Karanggeneng	4 Dokumen	40,000,000	
	4.08.01.06.02	Penyusunan Dokumen Perencanaan dan Evaluasi	Penyusunan Dokumen Perencanaan dan Evaluasi	000.01.2.01.03	Penyusunan Dokumen Evaluasi Perangkat Daerah	Jumlah Dokumen Evaluasi (LKJP, LKJp Dsb)	Kec. Karanggeneng	12 Laporan	30,000,000	
					Administrasi Keuangan					
				000.01.2.02.01	Penyediaan Gaji dan Tunjangan ASN	Penyediaan Gaji dan Tunjangan ASN	Kec. Karanggeneng	1 Tahun	1,948,094,500	
						Honorarium Pegawai Honorer/Tidak Tetap	Kec. Karanggeneng	1 orang (1 Tahun)	16,618,000	
			Jumlah tenaga Administrasi/Teknis kegiatan	000.01.2.03.07	Penyediaan Jasa Administrasi/Teknis kegiatan	Jumlah tenaga Administrasi/Teknis kegiatan	Kec. Karanggeneng	2 Orang (1 Tahun)	22,400,000	
2	4.08.01.01.01	Penyediaan Jasa Perkantoran	Penyediaan Jasa Perkantoran	000.01.2.03.	Administrasi Umum					
			Jumlah jasa komunikasi, suber daya air dan listrik.	000.01.2.03.02	Penyediaan Jasa Komunikasi, Sumber Daya Air dan Listrik	Jumlah Rek yang dibayarkan	Kec. Karanggeneng	1 Jenis	34,812,000	
			Jumlah Jasa Pemeliharaan dan Perizinan Kendaraan Dinas / Operasional	000.01.2.03.03	Penyediaan Jasa Peralatan dan perlengkapan kantor	Jumlah jasa Service Peralatan dan Perlengkapan	Kec. Karanggeneng	5 Jenis	20,230,000	
				000.01.2.03.04	Penyediaan Jasa Jaminan Pemeliharaan Kesehatan PNS	Iuran JKN ASN	Kec. Karanggeneng	1 tahun	2,340,000	
				000.01.2.03.06	Penyediaan Jasa Pemeliharaan dan Perizinan Kendaraan Dinas/Operasional	Jumlah Jasa Pemeliharaan dan Perizinan Kendaraan Dinas / Operasional	Kec. Karanggeneng	1 Mobil	1,500,000	
			Jumlah tenaga kebersihan dan keamanan	000.01.2.03.08	Penyediaan Jasa Kebersihan Kantor	Jumlah tenaga kebersihan dan keamanan	Kec. Karanggeneng	8 Orang	89,600,000	
3	4.08.01.01.02	Penyediaan Barang Pakai Habis Perkantoran	Penyediaan Barang Pakai Habis Perkantoran	000.01.2.03.10	Penyediaan Alat Tulis Kantor	Jumlah Kebutuhan Alat Tulis Kantor	Kec. Karanggeneng	21 Jenis	22,240,600	
			Jumlah Jenis Barang Cetak dan Penggandaan	000.01.2.03.11	Penyediaan Barang Cetak dan Penggandaan	Jumlah Jenis Barang Cetak dan Penggandaan	Kec. Karanggeneng	3 Jenis	16,061,400	
			Penyediaan Bahan Bacaan dan Peraturan Perundang-undangan	000.01.2.03.15	Penyediaan Bahan Bacaan dan Peraturan Perundang-undangan	Jumlah Bahan Bacaan dan Peraturan Perundang-undangan	Kec. Karanggeneng	1 Jenis	1,680,000	
			Jumlah Makanan dan Minuman yang disediakan	000.01.2.03.17	Penyediaan Makanan dan Minuman	Jumlah Makanan dan Minuman yang disediakan	Kec. Karanggeneng	2 Jenis	16,530,000	
4	4.08.01.02	Program Peningkatan Sarana dan Prasarana Aparatur	Program Peningkatan Sarana dan Prasarana Aparatur		Administrasi Umum					
	4.08.01.02.03	Pengadaan Perlengkapan dan Peralatan kantor	Pengadaan Perlengkapan dan Peralatan kantor	000.01.2.03.22	Jumlah Pengadaan Peralatan Kantor	Jumlah Pengadaan Peralatan Kantor	Kec. Karanggeneng	Ac 1, Laptop 1, TV 1 dan Kipas Angin 1	40,000,000	
	4.08.01.02.04	Pemeliharaan Rutin atau Berkala Gedung Kantor	Pemeliharaan Rutin atau Berkala Gedung Kantor	000.01.2.03.28	Pemeliharaan Rutin/Berkala Gedung Kantor	Jumlah Kegiatan Pemeliharaan Rutin/berkala Gedung Kantor	Kec. Karanggeneng	2 (Pemeliharaan Taman dan Pemeliharaan Gedung)	30,000,000	
	4.08.01.02.06	Rehabilitasi sedang atau Berat Gedung Kantor	Rehabilitasi sedang atau Berat Gedung Kantor	000.01.2.03.38	Rehabilitasi Sedang/Berat Rumah Gedung Kantor	Rehabilitasi sedang atau Berat Gedung Kantor	Kec. Karanggeneng	Kanopi depan kantor dan Meneruskan Pembangunan Pagar samping Kiri kantor	200,000,000	

NO	KODE		URUSAN/BIDANG URUSAN/PROGRAM/KEGIATAN	INDIKATOR KINERJA PROGRAM/KEGIATAN	KODE	URUSAN/BIDANG URUSAN/PROGRAM/KEGIATAN/SUB KEGIATAN	INDIKATOR KINERJA PROGRAM/KEGIATAN	RENCANA TAHUN 2021		
								LOKASI	TARGET CAPAIAN KINERJA	KEBUTUHAN PAGU INDIKATIF
	4.08.01.02.07	Pemeliharaan Rutin atau Berkala Kendaraan Dinas atau Operasional	Pemeliharaan Rutin atau Berkala Kendaraan Dinas atau Operasional		000.01.2.03.30	Pemeliharaan Rutin/Berkala Kendaraan Dinas/Operasional	Pemeliharaan Rutin atau Berkala Kendaraan Dinas atau Operasional	Kec. Karanggeneng	1 Mobil dan 5 Sepeda Motor	20,000,000
5	4.08.01.03	Program Peningkatan Disiplin Aparatur	Program Peningkatan Disiplin Aparatur	Jumlah Pakaian Dinas Beserta Perlengkapannya	000.01.2.04.	Peningkatan Disiplin dan Kapasitas Sumber Daya Aparatur				
	4.08.01.03.02	Pengadaan Pakaian Dinas Beserta Perlengkapannya	Pengadaan Pakaian Dinas Beserta Perlengkapannya		000.01.2.04.02	Pengadaan Pakaian Dinas Beserta Perlengkapannya	Jumlah Pakaian Dinas Beserta Perlengkapannya	Kec. Karanggeneng	25 Stel	20,000,000
					000.01.2.04.	Peningkatan Disiplin dan Kapasitas Sumber Daya Aparatur				
					000.01.2.04.09	Pendidikan dan Pelatihan Formal	Jumlah Peserta Pelatihan dan Bimbingan Teknis yang dikirim	Kec. Karanggeneng	2 Orang	13,100,000
6	4.08.01.15	Program Peningkatan Kualitas Pelayanan Kecamatan	Program Peningkatan Kualitas Pelayanan Kecamatan	Jumlah sarana dan prasarana Pelayanan Administrasi Terpadu Kecamatan	701.02..	PROGRAM PENYELENGGARAAN PEMERINTAHAN DAN PELAYANAN PUBLIK				
	4.08.01.15.01	Sarana Prasarana Pelayanan Administrasi Terpadu Kecamatan	Sarana Prasarana Pelayanan Administrasi Terpadu Kecamatan		701.02.2.02.	Penyelenggaraan Urusan Pemerintahan yang tidak Dilaksanakan oleh Unit Kerja Perangkat Daerah yang Ada di Kecamatan				
					701.02.2.02.03	Peningkatan Efektifitas Pelaksanaan Pelayanan Kepada Masyarakat di Wilayah Kecamatan	Jumlah sarana dan prasarana Pelayanan Administrasi Terpadu Kecamatan	Kec. Karanggeneng	Kursi Roda 1, Kotak Sran 1, dan Alat Antrian Pelayanan (Elektronik)	27,000,000
					701.03..	PROGRAM PEMBERDAYAAN MASYARAKAT DESA DAN KELURAHAN	Presentasi Jumlah Koordinasi dan Pembinaan Di Bidang Pemerintahan , Keamanan dan Krtiban, sosial dan Pembangunan wilyah			
					701.03.2.01.	Koordinasi Kegiatan Pemberdayaan Desa				
	4.08.01.16.02	Pembinaan Organisasi Kepemudaan	Pembinaan Organisasi Kepemudaan	Jumlah Desa Berorganisasi kepemudaan yang dibina	701.03.2.01.03	Peningkatan Efektifitas Kegiatan Pemberdayaan Masyarakat di Wilayah Kecamatan	Jumlah Desa Berorganisasi kepemudaan yang dibina	Kec. Karanggeneng	18 Desa	30,000,000
							Jumlah Peserta Pembinaan Kesadaran Kebersihan Masyarakat (Program LGC)	Kec. Karanggeneng	18 Desa	35,000,000
					701.06..	PROGRAM PEMBINAAN DAN PENGAWASAN PEMERINTAHAN DESA	Presentasi Jumlah Koordinasi dan Pembinaan Di Bidang Pemerintahan , Keamanan dan Krtiban, sosial dan Pembangunan wilyah			
					701.06.2.01.	Fasilitasi, Rekomendasi dan Koordinasi Pembinaan dan Pengawasan Pemerintahan Desa				
	4.08.01.16.05	Fasilitasi Penyelenggaraan Pemerintahan Desa	Fasilitasi Penyelenggaraan Pemerintahan Desa	Jumlah peserta Pembinaan Berkala	701.06.2.01.02	Fasilitasi Administrasi Tata Pemerintahan Desa	Jumlah Desa yang di Fasilitasi	Kec. Karanggeneng	18 Desa	35,641,330
	4.08.01.16.04	Monitoring dan Evaluasi APBD Desa dan PERDES	Monitoring dan Evaluasi APBD Desa dan PERDES	Jumlah Desa yang diadakan Monitoring dan evaluasi	701.03.2.01.03	Fasiltisi Pengelolaan Keuangan Desa dan Penyediaan Aset Desa	Jumlah Desa yang di Fasilitasi	Kec. Karanggeneng	18 Desa	30,000,000
	4.08.05.16		Progm Penyelenggaraan Pemerintahan dan Pembangunan Kecamatan	Musrenbang Kecamatan	701.05.2.01.09	Fasilitasi Singkronissi Perencanaan pembangunn Daerah dengan Pembangunan Desa	Jumlah Koordinasi/Sinergi Perencanaan dan Pelaksanaan Kegiatan Pemerintah Dengn Perangkat Daerah dn Instansi Vertikal terkait	Kec. Karanggeneng	1 Kali	36,000,000
	4.08.01.16.03	Pengendalian Keamanan Lingkungan	Pengendalian Keamanan Lingkungan	Jumlah Pembinaan Keamanan Lingkungan	701.04.2.01.11	Fasilitasi Penyelenggaraan Ketentraman dan Ketertiban Umum	Jumlah Desa yang di Fasilitasi	Kec. Karanggeneng	18 Desa	27,000,000
	4.08.01.16.13		Peningkatan dan Pembersihan Sungai dari Enceng Gondok	Jumlah Desa/Kali yang difasilitasi untuk dibersihkan	701.04.2.01.18	Koordinasi Pelaksanaan Pembangunan Kawasan Perdesaan dan di Wilayah Kecamatan	Rehabilitasi atau Pemeliharaan Normalisasi Saluran Sungai	Kec. Karanggeneng	4 Desa	23,611,330
										2,805,847,830

KECAMATAN SAMBENG

PERMENDAGRI 13/RP/JMD/RENSTRA/RENJA				PERMENDAGRI NOMOR 90 TAHUN 2019											
NO	KODE			URUSAN/BIDANG URUSAN/PROGRAM/KEGIATAN	INDIKATOR KINERJA PROGRAM/KEGIATAN	KODE	URUSAN/BIDANG URUSAN/PROGRAM/KEGIATAN/SUB KEGIATAN	INDIKATOR KINERJA PROGRAM/KEGIATAN	RENCANA TAHUN 2021			CATATAN PENTING	PRAKIRAAN MAJU 2022		
									LOKASI	TARGET CAPAIAN KINERJA	KEBUTUHAN PAGU INDIKATIF		TARGET CAPAIAN KINERJA	KEBUTUHAN PAGU INDIKATIF	
						5 01	PERENCANAAN								
4	01	00	06	Program Peningkatan Pengembangan Sistem Pelaporan Capaian Kinerja dan Keuangan	Prosentase Jumlah Dokumen Perencanaan, Laporan Kinerja dan Laporan Keuangan Yang Tepat Waktu	5 01 01 2	Program Penunjang Urusan Pemerintahan Daerah	Prosentase Unit Kerja Internal Yang Terlayani Dengan Baik	Kecamatan Sambeng	100%		APBD	100%		
								Prosentase Sarana Prasarana Aparatur Dengan Kondisi Baik	Kecamatan Sambeng	100%		APBD	100%		
								Prosentase Aparatur Yang Disiplin	Kecamatan Sambeng	100%		APBD	100%		
								Prosentase Dokumen Perencanaan, Laporan Kinerja dan Laporan Keuangan Yang Tepat Waktu	Kecamatan Sambeng	100%		APBD	100%		
4	01	00	06	02	Penyusunan Dokumen Perencanaan dan Evaluasi	5 01 01 1.01	Perencanaan dan Evaluasi Kinerja Perangkat Daerah	Jumlah Dokumen Perencanaan dan Evaluasi Yang Selaras	Kecamatan Sambeng	9 Dokumen		APBD	9 Dokumen		
						5 01 01 1.01 01	Penyusunan Renstra dan Renja Perangkat Daerah	Jumlah Dokumen Perencanaan Yang Selaras	Kecamatan Sambeng	3 Dokumen Renstra,renja dan renja perubahan	20,000,000	APBD	3 Dokumen Renstra,renja dan renja perubahan	22,000,000	
						5 01 01 1.01 02	Penyusunan Program dan Kegiatan Perangkat Daerah dalam Dokumen Perencanaan	Jumlah Dokumen Rencana Kerja Anggaran	Kecamatan Sambeng	2 Dokumen RKA dan Perubahan RKA	10,000,000	APBD	2 Dokumen RKA dan Perubahan RKA	11,000,000	
						5 01 01 1.01 03	penyusunan dokumen Evaluasi Kinerja Perangkat Daerah	Jumlah Dokumen Evaluasi	Kecamatan Sambeng	4 Dokumen LKJP, LPPD, LKPJ, Laporan kinerja pertibulan 1, 2, 3 dan 4	10,000,000	APBD	4 Dokumen LKJP, LPPD, LKPJ, Laporan kinerja pertibulan 1, 2, 3 dan 4	11,000,000	
4	01	00	06	Program Peningkatan Pengembangan Sistem Pelaporan Capaian Kinerja dan Keuangan	Prosentase Jumlah Dokumen Perencanaan, Laporan Kinerja dan Laporan Keuangan Yang Tepat Waktu						KEBUTUHAN PAGU INDIKATIF	APBD			
-	-	-	-			5 01 01 1.02	Administrasi Keuangan	Jumlah Laporan Keuangan Yang Disusun	Kecamatan Sambeng						
-	-	-	-			5 01 01 1.02 01	Penyediaan Gaji dan Tunjangan ASN	Jumlah Laporan Gaji dan Tunjangan ASN	Kecamatan Sambeng	12 Laporan	2,016,102,000	APBD	12 Laporan	2,500,000,000	
4	01	00	06	01	Penyusunan Pelaporan Keuangan Secara Berkala	5 01 01 1.02 06	Penyusunan Laporan Capaian Kinerja dan Ikhtisar Realisasi Kinerja SKPD	Jumlah Laporan Capaian Kinerja dan Ikhtisar Realisasi Kinerja	Kecamatan Sambeng	12 Laporan	10,000,000	APBD	12 Laporan	11,000,000	
						5 01 01 1.02 07	Penyusunan Laporan Keuangan Bulanan/Semesteran	Jumlah Laporan Keuangan Bulanan/Semesteran	Kecamatan Sambeng	14 Laporan	10,000,000	APBD	14 Laporan	11,000,000	
						5 01 01 1.02 09	Penyusunan Pelaporan Keuangan Akhir Tahun	Jumlah Laporan Akhir Tahun Yang Disusun	Kecamatan Sambeng	3 Laporan LRA,Neraca,CALK	10,000,000	APBD	3 Laporan LRA,Neraca,CALK	11,000,000	
4	01	00	01	Program Pelayanan Administrasi Perkantoran	Prosentase Unit Kerja Internal Yang Terlayani Dengan Baik										
-	-	-	-			5 01 01 2.03	Administrasi Umum		Kecamatan Sambeng						
4	01	00	01	01	Penyediaan Jasa Perkantoran	5 01 01 2.03 02	Penyediaan Jasa Komunikasi, Sumber Daya Air dan Listrik	Jumlah Rekening Yang Terbayarkan	Kecamatan Sambeng	36 Rekening	40,282,400	APBD	36 Rekening	43,000,000	
						5 01 01 2.03 06	Penyediaan Jasa Pemeliharaan dan Perizinan Kendaraan Dinas/Operasional	Jumlah Pajak Surat Kendaraan Yang Terbayarkan	Kecamatan Sambeng	6 pajak surat kendaraan 1 Unit Roda 4 dan 5 Unit Roda 2	1,500,000	APBD	6 pajak surat kendaraan 1 Unit Roda 4 dan 5 Unit Roda 2	2,000,000	
						5 01 01 2.03 07	Penyediaan Jasa Administrasi/Teknis Kegiatan	Jumlah Tenaga Administrasi/Teknis Kegiatan	Kecamatan Sambeng	7 Orang	91,763,000	APBD	2 Orang	95,000,000	
						5 01 01 2.03 08	Penyediaan Jasa Kebersihan Kantor	Jumlah Jasa/Tenaga Pelayanan Kantor	Kecamatan Sambeng	3 Orang	33,600,000	APBD	2 Orang	35,000,000	
4	01	00	01	02	Penyediaan Barang Pakai Habis	5 01 01 2.03 10	Penyediaan Alat Tulis Kantor	Jumlah ATK	Kecamatan Sambeng	22 Jenis	30,000,000	APBD	22 Jenis	35,000,000	
								Jumlah Surat Yang Terkirim, Benda Pos dan Materai Yang Tersedia	Kecamatan Sambeng	50 lembar @ 3000 Materai, 50 lembar @ 6000	0	APBD	50 lembar @ 3000 Materai, 50 lembar @ 6000	0	
						5 01 01 2.03 11	Penyediaan Barang Cetak dan Penggandaan	Jumlah Barang Cetak dan Penggandaan	Kecamatan Sambeng	2 surat kabar	15,000,000	APBD	2 surat kabar	16,000,000	
								Jumlah Barang Penggandaan	Kecamatan Sambeng	15 Jenis penggandaan	9,309,500	APBD	15 Jenis penggandaan	10,000,000	
						5 01 01 2.03 12	Penyediaan Komponen Instalasi Listrik/Penerangan Bangunan Kantor	Jumlah Komponen Instalasi Listrik/Penerangan Bangunan Kantor	Kecamatan Sambeng	8 Jenis	2,136,900	APBD	8 Jenis	3,000,000	

NO	KODE	URUSAN/BIDANG URUSAN/PROGRAM/KEGIATAN	INDIKATOR KINERJA PROGRAM/KEGIATAN	KODE	URUSAN/BIDANG URUSAN/PROGRAM/KEGIATAN/SUB KEGIATAN	INDIKATOR KINERJA PROGRAM/KEGIATAN	RENCANA TAHUN 2021			CATATAN PENTING	PRAKIRAAN MAJU 2022	
							LOKASI	TARGET CAPAIAN KINERJA	KEBUTUHAN PAGU INDIKATIF		TARGET CAPAIAN KINERJA	KEBUTUHAN PAGU INDIKATIF
				5 01	PERENCANAN							
				5 01 01 2.03 13	Penyediaan Peralatan dan Perlengkapan Kantor	Jumlah Perlengkapan Gedung Kantor	Kecamatan Sambeng	10 Unit meja rapat	50,000,000	APBD	10 Unit meja rapat	55,000,000
						Jumlah Peralatan Gedung Kantor	Kecamatan Sambeng	1 unit komputer,3 unit laptop,4 unit printer	40,000,000	APBD	1 unit komputer,3 unit laptop,4 unit printer	44,000,000
				5 01 01 2.03 17	Penyediaan Makanan dan Minuman Rapat Yang Disediakan	Jumlah Makanan dan Minuman Rapat Yang Disediakan	Kecamatan Sambeng	750 Box makanan,750 Box Snack	37,000,000	APBD	750 Box makanan,750 Box Snack	40,000,000
4	01 00 02	Program Peningkatan Sarana dan Prasarana Aparatur	Prosentase Sarana dan Prasarana Aparatur Dengan Kondisi Baik									
4	01 00 02	03	Pengadaan Perlengkapan dan Peralatan Kantor			Jumlah Perlengkapan Gedung Kantor						
4	01 00 02	04	Pemeliharaan Rutin atau Berkala Gedung Kantor	5 01 01 2.03 28	Pemeliharaan Rutin/Berkala Gedung Kantor	Jumlah Gedung Kantor Yang Terawat	Kecamatan Sambeng	1 Gedung	50,000,000	APBD	1 Gedung	55,000,000
4	01 00 02	07	Pemeliharaan Rutin atau Berkala Kendaraan Dinas atau Operasional			Jumlah Mobil Jabatan Yang Dipelihara						
				5 01 01 2.03 30	Pemeliharaan Rutin/Berkala Kendaraan Dinas/Operasional	Jumlah Kendaraan Dinas/Operasional Yang Dipelihara	Kecamatan Sambeng	1 Unit Roda Empat dan 5 Unit Roda 2	36,000,000	APBD	1 Unit Roda Empat dan 5 Unit Roda 2	38,500,000
4	01 00 02	05	Pemeliharaan Rutin atau Berkala Peralatan dan Perlengkapan Kantor	5 01 01 2.03 38	Rehabilitasi sedang/berat Gedung Kantor	Jumlah gedung /kantor yang direhab	Kecamatan Sambeng	1 gedung	200,000,000		1 gedung	220000000
						Jumlah Peralatan Kantor Yang Dipelihara Dengan Baik						
4	01 00 03	Program Peningkatan Disiplin Aparatur	Prosentase Aparatur Yang Disiplin									
-	- - -	-	-	5 01 01 2.04	Peningkatan Disiplin dan Kapasitas Sumber Daya Aparatur	Jumlah Peserta Pelatihan Peningkatan Kemampuan Teknis Aparat Perencana	Kecamatan Sambeng	1 orang		APBD	1 orang	
4	01 00 03	05	Pengadaan Pakaian Khusus Hari-Hari Tertentu	5 01 01 2.04 02	Pengadaan Pakaian Dinas Beserta Perlengkapannya	Jumlah Pakaian Khusus dan Hari-Hari Tertentu Yang Diadakan	Kecamatan Sambeng	25 stel	20,000,000	APBD	34 stel	25,000,000
4	01 00 05	Program Peningkatan Kapasitas Sumber Daya Aparatur	Prosentase Peserta Yang Mendapatkan Sertifikat Dalam Mengikuti Bimtek									
4	01 00 05	05	Pendidikan dan Pelatihan Formal	5 01 01 2.04 04	Pendidikan dan Pelatihan Formal	Jumlah Peserta Pelatihan dan Bimbingan Teknis Yang Dikirim	Kecamatan Sambeng	2 Orang	13,100,000	APBD	2 Orang	13,500,000
				7 01 02	Program Penyelenggaraan Pemerintahan dan Pelayanan Publik	Prosentase Peningkatan Kualitas Pelayanan Kecamatan						
				7 01 02 2.01	Koordinasi Penyelenggaraan Kegiatan Pemerintahan di Tingkat Kecamatan							
				7 01 02 2.01 01	Koordinasi/Sinergi Perencanaan dan Pelaksanaan Kegiatan Pemerintahan Dengan Perangkat Daerah dan Instansi Vertikal Terkait	Jumlah desa yang difasilitasi dalam penanganan konflik sosial	Kecamatan Sambeng	22 desa	15,000,000	APBD	9 desa	16,000,000
				7 01 02 2.03	Koordinasi Pemeliharaan Prasarana dan Sarana Pelayanan Umum							
				7 01 02 2.03 01	Koordinasi/Sinergi dengan Perangkat Daerah dan/atau instansi Vertikal yang terkait dalam Pemeliharaan Sarana dan Prasarana Pelayanan Umum	Jumlah sarana dan prasarana yang dikiopi	Kecamatan Sambeng	3 unit AC,4 lemari arsip, 1 unit komputer, 2 printer	40,000,000	APBD	3 unit AC,4 lemari arsip, 1 unit komputer, 2 printer	44,000,000

NO	KODE	URUSAN/BIDANG URUSAN/PROGRAM/KEGIATAN	INDIKATOR KINERJA PROGRAM/KEGIATAN	KODE	URUSAN/BIDANG URUSAN/PROGRAM/KEGIATAN/SUB KEGIATAN	INDIKATOR KINERJA PROGRAM/KEGIATAN	RENCANA TAHUN 2021			CATATAN PENTING	PRAKIRAAN MAJU 2022		
							LOKASI	TARGET CAPAIAN KINERJA	KEBUTUHAN PAGU INDIKATIF		TARGET CAPAIAN KINERJA	KEBUTUHAN PAGU INDIKATIF	
				5 01	PERENCANAAN								
				7 01 03	Program Pemberdayaan Masyarakat Desa dan Kelurahan	Prosentase Jumlah Koordinasi dan Pembinaan di Bidang Pemerintahan, Keamanan dan Ketertiban, Sosial dan Pembangunan Wilayah							
				7 01 03 2.01	Koordinasi Kegiatan Pemberdayaan Desa								
					Program Penyelenggaraan pemerintahan dan pembangunan kecamatan	Prosentase Jumlah Koordinasi dan Pembinaan di Bidang Pemerintahan, Keamanan dan Ketertiban, Sosial dan Pembangunan Wilayah							
				7 01 03 2.01 03	Peningkatan Efektivitas Kegiatan Pemberdayaan Masyarakat di wilayah Kecamatan	Jumlah kegiatan pembinaan organisasi kepemudaan	Kecamatan Sambeng	4 kali kegiatan Karang taruna, perangkat desa	50,000,000	APBD	4 kali kegiatan Karang taruna, perangkat desa	55,000,000	
				7 01 06	Program Pembinaan dan Pengawasan Pemerintahan Desa	Prosentase Jumlah Koordinasi dan Pembinaan di Bidang Pemerintahan, Keamanan dan Ketertiban, Sosial dan Pembangunan Wilayah							
				7 01 06 2.01	Fasilitasi, Rekomendasi dan Koordinasi Pembinaan dan Pengawasan Pemerintahan Desa								
				7 01 06 2.01 02	Fasilitasi Administrasi Tata Pemerintahan Desa	Jumlah desa yang dibina dalam pembinaan aparatur pemerintahan desa	Kecamatan Sambeng	22 desa	44,000,000	APBD	9 desa	45,000,000	
				7 01 06 2.01 03	Monitoring dan Evaluasi APBD Desa dan PERDES	Fasilitasi Pengelola Keuangan Desa dan Pendayagunaan Aset Desa	Jumlah desa yang difasilitasi dalam penyusunan APBDesa dan Perdes	Kecamatan Sambeng	22 desa	50,000,000	APBD	9 desa	55,000,000
				7 01 06 2.01 09	Pelaksanaan Musyawarah Perencanaan Pembangunan	Fasilitasi Sinkronisasi Perencanaan Pembangunan Daerah dengan Pembangunan Desa	jumlah pelaksanaan musrenbang tingkat kecamatan	Kecamatan Sambeng	1 kegiatan	44,000,000	APBD	1 kegiatan	45,000,000
				7 01 06 2.01 09	Fasilitasi Kemiskinan	Fasilitasi Pendataan dan Pemberdayaan Masyarakat Miskin	jumlah pelaksanaan dan pendataan kemiskinan	Kecamatan Sambeng	3 kegiatan	60,000,000			62,000,000
				7 01 06 2.01 09	Fasilitasi Pengembangan Potensi Kemiskinan	Fasilitasi Pengembangan Potensi Ekonomi di 22 Desa	jumlah Desa yang difasilitasi	Kecamatan Sambeng	4 kegiatan	15,000,000			15,000,000
				7 01 06 2.01 11	Pengendalian Keamanan Lingkungan	Fasilitasi Penyelenggaraan Ketentraman dan Keterlibatan Umum	Jumlah pembinaan dan sosialisasi keamanan	Kecamatan Sambeng	4 kegiatan	33,000,000	APBD	4 kegiatan	35,000,000
					JUMLAH				2,932,989,880			3,425,582,545	

KECAMATAN KEDUNGPRING

NO	PERMENDAGRI 13/RP/JMD/RENSTRA/RENJA				PERMENDAGRI 90 TAHUN 2019															
	KODE				URUSAN/BIDANG URUSAN/PROGRAM/KEGIATAN /	INDIKATOR KINERJA PROGRAM/KEGIATAN N	KODE	URUSAN/BIDANG URUSAN/PROGRAM/KEGIATAN/SUB KEGIATAN	INDIKATOR KINERJA PROGRAM/KEGIATAN	RENCANA TAHUN 2021			CATATAN PENTING	PRAKIRAAN MAJU 2022						
										LOKASI	TARGET CAPAIAN KINERJA	KEBUTUHAN PAGU INDIKATIF		TARGET CAPAIAN KINERJA	KEBUTUHAN PAGU INDIKATIF					
4	08	21	01		Program Pelayanan Administrasi Perkantoran		0	0	01			Program Penunjang Urusan Pemerintahan Daerah		Kec. Kedungpring				APBD		
4	08	21	06		Program Peningkatan Pengembangan Sistem Pelaporan Capaian Kinerja Dan		0	0	01	2.01		Perencanaan dan Evaluasi Kinerja Perangkat Daerah								
4	08	21	06	01	Penyusunan Pelaporan Keuangan secara Berkala		0	0	01	2.01	01	Penyusunan Renstra dan Renja Perangkat Daerah	Jumlah Dokumen Perencanaan yang Selaras	Kec. Kedungpring	15 Laporan	Rp 30,000,000	APBD	15 Laporan	Rp 33,000,000	
4	08	21	06	02	Penyusunan Dokumen Perencanaan dan Evaluasi		0	0	01	2.01	03	Penyusunan Dokumen Evaluasi Perangkat Daerah	Jumlah Dokumen Evaluasi	Kec. Kedungpring	15 Laporan	Rp 40,000,000	APBD	15 Laporan	Rp 44,000,000	
4	08	21	01	01	Penyediaan Jasa Perkantoran		0	0	01	2.03		Administrasi umum						APBD		
							0	0	01	2.03	02	Penyediaan Jasa Komunikasi, Sumber daya air dan Listrik	Jumlah Rekening yang Terbayarkan	Kec. Kedungpring	3 Rek/12 bln (Tlp, Air dan Listrik)	Rp 52,750,000	APBD	12 Rek. (Tlp dan Listrik)	Rp 65,275,000	
							0	0	01	2.03	03	Penyediaan Jasa Peralatan dan Perlengkapan Kantor	Jumlah Jasa Service Peralatan dan Perlengkapan Kantor	Kec. Kedungpring	7 Jenis Service	Rp 8,650,000	APBD	7 Jenis Service	Rp 9,515,000	
							0	0	01	2.03	04	Penyediaan Jasa Jaminan Pemeliharaan Kesehatan PNS	Jumlah JKN ASN	Kec. Kedungpring	22 Pegawai	Rp 3,000,000	APBD		Rp 3,300,000	
							0	0	01	2.03	06	Penyediaan Jasa Pemeliharaan dan Perizinan Operasional	Jumlah Pajak Surat yang Terbayarkan	Kec. Kedungpring	1 unit Mobil Dinas	Rp 1,500,000	APBD	1 unit Mobil Dinas	Rp 1,650,000	
							0	0	01	2.03	07	Penyediaan Jasa Administrasi Keuangan	Jumlah tenaga Administrasi/teknis kegiatan	Kec. Kedungpring	7 Orang	Rp 85,220,000	APBD	7 Orang	Rp 93,742,000	
							0	0	01	2.03	08	Penyediaan Jasa Kebersihan Kantor	Jumlah tenaga Jasa Kebersihan Kantor	Kec. Kedungpring	2 Orang	Rp 22,400,000	APBD	2 Orang	Rp 24,640,000	
4	08	21	01	02	Penyediaan Barang Pakai Habis Perkantoran		0	0	01	2.03	10	Penyediaan Alat Tulis Kantor	Jumlah Pengadaan Alat Tulis Kantor	Kec. Kedungpring	38 Jenis	Rp 17,153,880	APBD	38 Jenis	Rp 18,869,268	
							0	0	01	2.03	11	Penyediaan Barang Cetak dan Penggandaan	Jumlah Barang Cetak dan Penggandaan	Kec. Kedungpring	10 Jenis	Rp 9,825,000	APBD	10 Jenis	Rp 10,807,500	
							0	0	01	2.03	12	Penyediaan Komponen Instalasi Listrik/Penerangan Bangunan Kantor	Jumlah Komponen Instalasi Listrik/Penerangan Bangunan	Kec. Kedungpring	12 Jenis	Rp 3,000,000	APBD	12 Jenis	Rp 3,300,000	
							0	0	01	2.03	13	Penyediaan Peralatan dan Perlengkapan Kantor	Jumlah Peralatan dan Perlengkapan Kantor	Kec. Kedungpring	21 Jenis	Rp 20,550,000	APBD	21 Jenis	Rp 22,605,000	
							0	0	01	2.03	15	Penyediaan Bahan Bacaan dan Peraturan Perundang-Undangan	Jumlah Bahan Bacaan dan Peraturan Perundang-Undangan	Kec. Kedungpring	2 Jenis	Rp 3,900,000	APBD	2 Jenis	Rp 4,290,000	
							0	0	01	2.03	17	Penyediaan Makanan dan Minuman	Jumlah Makanan dan Minuman Rapat yang disediakan	Kec. Kedungpring	290 Kotak Nasi/ Snack. 12 Dus air	Rp 16,419,400	APBD	290 Kotak Nasi/ Snack. 12 Dus air	Rp 18,061,340	
4	08	21	02		Program Peningkatan Sarana dan Prasarana Aparatur							Administrasi umum								
4	08	21	02	03	Pengadaan Perlengkapan dan Peralatan kantor		0	0	01	2.03	22	Pengadaan Perlengkapan Gedung Kantor	Jumlah Unit Peralatan Gedung Kantor	Kec. Kedungpring	7 Unit	Rp 50,000,000	APBD	7 Unit	Rp 55,000,000	
4	08	21	02	04	Pemeliharaan Rutin atau Berkala Gedung Kantor		0	0	01	2.03	28	Pemeliharaan Rutin/Berkala Gedung Kantor	Jumlah Pemeliharaan Gedung Kantor	Kec. Kedungpring	4 Unit	Rp 85,000,000	APBD	4 Unit	Rp 93,500,000	
4	08	21	02	7	Pemeliharaan Rutin atau Berkala Kendaraan Dinas atau Operasional		0	0	01	2.03	30	Pemeliharaan Rutin/Berkala Kendaraan Dinas/Operasional	Jumlah Pemeliharaan Rutin/Berkala Kendaraan Dinas/Operasional	Kec. Kedungpring	1 Unit Roda 4 dan 5 Unit Roda 2	Rp 30,000,000	APBD	1 Unit Roda 4 dan 5 Unit Roda 2	Rp 33,000,000	
4	08	21	02	06	Rehabilitasi sedang atau Berat Gedung Kantor		0	0	01	2.03	38	Rehabilitasi Sederang/Berat Rumah Gedung Kantor	Jumlah Unit rehab gedung kantor	Kec. Kedungpring	1 Rumah Dinas dan 1 Gedung Kantor	Rp 100,000,000	APBD	1 Rumah Dinas dan 1 Gedung Kantor	Rp 110,000,000	
4	08	21	03		Program Peningkatan Disiplin Aparatur		0	0	01	2.04		Peningkatan Disiplin dan Kapasitas Sumber Daya Aparatur								Rp -
4	08	21	03	02	Pengadaan Pakaian Dinas Beserta Perlengkapannya		0	0	01	2.04	02	Pengadaan Pakaian Dinas Beserta Perlengkapannya	Jumlah Pengadaan Pakaian Dinas Beserta Perlengkapannya	Kec. Kedungpring	48 Stel	Rp 20,000,000	APBD	48 Stel	Rp 22,000,000	
4	08	21	05		Program Peningkatan Kapasitas Sumber Daya Aparatur		0	0	01	2.04		Peningkatan Disiplin dan Kapasitas Sumber Daya Aparatur								
4	08	21	05	01	Pendidikan Dan Pelatihan Formal		0	0	01	2.04	09	Pendidikan dan Pelatihan Formal	Jumlah Peserta Pelatihan dan Bimbingan Teknis yang dikirim	Kec. Kedungpring	1 Pelatihan	Rp 15,000,000	APBD	1 Pelatihan	Rp 16,500,000	
4	08	21	15		Program Peningkatan Kualitas Pelayanan Kecamatan		7	01	02			PROGRAM PENYELENGGARAAN PEMERINTAHAN DAN PELAYANAN PUBLIK	Prosentase Peningkatan Kualitas Pelayanan Kecamatan							

NO	KODE	URUSAN/BIDANG URUSAN/PROGRAM/KEGIATAN /	INDIKATOR KINERJA PROGRAM/KEGIATAN	KODE	URUSAN/BIDANG URUSAN/PROGRAM/KEGIATAN/SUB KEGIATAN	INDIKATOR KINERJA PROGRAM/KEGIATAN	RENCANA TAHUN 2021			CATATAN PENTING	PRAKIRAAN MAJU 2022	
							LOKASI	TARGET CAPAIAN KINERJA	KEBUTUHAN PAGU INDIKATIF		TARGET CAPAIAN KINERJA	KEBUTUHAN PAGU INDIKATIF
				7 01 02 2.02	Penyelenggaraan Urusan Pemerintahan yang tidak Dilaksanakan oleh Unit Kerja Perangkat Daerah yang Ada di							
				7 01 02 2.02 03	Peningkatan Efektifitas Pelaksanaan Pelayanan Kepada Masyarakat di Wilayah Kecamatan	Jumlah Pelayanan Kepada Masyarakat di Wilayah Kecamatan	Kec. Kedungpring	9 Jenis Pelayanan	Rp 50,000,000	APBD	9 Jenis Pelayanan	Rp 55,000,000
				7 01 03	PROGRAM PEMBERDAYAAN MASYARAKAT DESA DAN KELURAHAN	Prosentase Jumlah Koordinasi dan Pembinaan di Bidang Pemerintahan, Keamanan dan Ketertiban, Sosial dan Pembangunan Wilayah						
				7 01 03 2.01	Koordinasi Kegiatan Pemberdayaan Desa							
4	08 21 16	02	Pembinaan Organisasi Kepemudaan	7 01 03 2.01 03	Peningkatan Efektifitas Kegiatan Pemberdayaan Masyarakat di Wilayah Kecamatan	Jumlah Kegiatan Pemberdayaan Masyarakat di Wilayah Kecamatan	Kec. Kedungpring	2 Kali, 23 Desa	Rp 34,500,000	APBD	2 Kali, 23 Desa	Rp 37,950,000
				7 01 05	PROGRAM PENYELENGGARAAN URUSAN PEMERINTAHAN UMUM							
				7 01 05 2.01	Penyelenggaraan Urusan Pemerintahan Umum sesuai Penuhapan Kepala Daerah							
4	08 21 16	11	Fasilitasi Kemiskinan	7 01 05 2.01 05	Penanganan Konflik Sosial Sesuai Ketentuan Peraturan Perundang-Undangan	Jumlah Fasilitasi Penanganan Konflik Sosial Sesuai Ketentuan Peraturan Perundang-Undangan	Kec. Kedungpring	4 Kali, 23 Desa	Rp 34,500,000	APBD	4 Kali, 23 Desa	Rp 37,950,000
4	08 21 16		Program Penyelenggaraan Pemerintahan dan Pembangunan Kecamatan	7 01 06	PROGRAM PEMBINAAN DAN PENGAWASAN PEMERINTAHAN DESA	Prosentase Jumlah Koordinasi dan Pembinaan di Bidang Pemerintahan, Keamanan dan Ketertiban, Sosial dan Pembangunan Wilayah						
				1 04 2 2.01	Fasilitasi, Rekomendasi dan Koordinasi Pembinaan dan Pengawasan Pemerintahan Desa							
			Fasilitasi Penyelenggaraan Pemerintahan Desa	7 01 06 2.01 02	Fasilitasi Administrasi Tata Pemerintahan Desa	Jumlah Desa yang difasilitasi	Kec. Kedungpring	4 Kali, 23 Desa	Rp 34,500,000	APBD	4 Kali, 23 Desa	Rp 37,950,000
4	08 21 16	04	Monitoring dan Evaluasi APBD Desa dan PERDES	7 01 06 2.01 03	Fasilitasi Pengelolaan Keuangan Desa dan pendayagunaan Aset Desa	Jumlah Desa yang difasilitasi	Kec. Kedungpring	4 Kali, 23 Desa	Rp 46,000,000	APBD	4 Kali, 23 Desa	Rp 50,600,000
4	08 21 16	01	Pelaksanaan Musyawarah Perencanaan Pembangunan	7 01 06 2.01 09	Fasilitasi Sinkronisasi Perencanaan Pembangunan Daerah dengan Pembangunan Desa	Jumlah Koordinasi/Sinergi Perencanaan dan Pelaksanaan Kegiatan Pemerintahan Dengan Perangkat Daerah dan Instansi Vertikal Terkait	Kec. Kedungpring	2 Kali, 23 Desa	Rp 34,500,000	APBD	2 Kali, 23 Desa	Rp 37,950,000
4	08 21 16	03	Pengendalian Keamanan Lingkungan	7 01 06 2.01 11	Fasilitasi Penyelenggaraan Ketertarikan dan Ketertiban Umum	Jumlah Desa koordinasi	Kec. Kedungpring	4 Kali, 23 Desa	Rp 34,500,000	APBD	4 Kali, 23 Desa	Rp 37,950,000
J U M L A H									Rp 882,868,280			Rp 978,405,108

NO	PERMENDAGRI 13/RJMD/RENSTRA/RENTJA			PERMENDAGRI 90 TAHUN 2019							PRAKIRAAN MAJU 2022	
	URUSAN/BIDANG URUSAN/PROGRAM/KEGIATAN/	INDIKATOR KINERJA PROGRAM/KEGIATAN	KODE	URUSAN/BIDANG URUSAN/PROGRAM/KEGIATAN/SUB KEGIATAN	INDIKATOR KINERJA PROGRAM/KEGIATAN	LOKASI	RENCANA TAHUN 2021 TARGET CAPAIAN KINERJA	KEBUTUHAN PAGU INDIKATIF	CATATAN PENTING	TARGET CAPAIAN KINERJA	KEBUTUHAN PAGU INDIKATIF	
4 08 00 06	Program Peningkatan Pengembangan	Prosentase Pelaporan Capaian Kinerja	5 01 01 2	PROGRAM PENUNJANG URUSAN	Prosentase Dokumen Perencanaan,	Kec. Laren	100%			100%		
4 08 00 06 002	Penyusunan Dokumen Perencanaan dan	Jumlah Dokumen Evaluasi yang	5 01 01 2.01	Perencanaan dan Evaluasi Kinerja Perangkat	Jumlah Dokumen Perencanaan dan	Kec. Laren						
			5 01 01 2.01 01	Penyusunan Renstra dan rana perangkat daerah	Jumlah dokumen Renstra dan Renja	Kec. Laren	1 Dokumen Renstra, 1	20.000.000		1 Dokumen Renstra, 1 Dokumen	22.000.000	
			5 01 01 2.01 02	Penyusunan program dan kegiatan perangkat	Jumlah dokumen Perencanaan yang	Kec. Laren	1 dokumen RKPd	10.000.000		1 dokumen RKPd	11.000.000	
			5 01 01 2.01 05	Evaluasi kinerja perangkat daerah	Jumlah dokumen Evaluasi yang	Kec. Laren	Dokumen laporan LKJP, LKJIP,	20.000.000		Dokumen laporan LKJP, LKJIP,	22.000.000	
4 08 00 06	Program Peningkatan Pengembangan	Prosentase Pelaporan Capaian Kinerja	5 01 01 2.02	Administrasi Keuangan	Jumlah Laporan Keuangan Yang	Kec. Laren						
			5 01 01 2.02 01	Penyediaan gaji dan tunjangan ASN	Jumlah Laporan Gaji dan Tunjangan	Kec. Laren	14 SPJ Gaji	1.500.000.000		14 SPJ Gaji	1.650.000.000	
4 08 00 06 001	Penyusunan Pelaporan Keuangan secara	Jumlah Laporan Yang terselesaikan	5 01 01 2.02 06	Jumlah Laporan capaian kinerja dan ikhtisar	Jumlah Laporan Capaian Kinerja dan	Kec. Laren	4 Laporan Keuangan tri bulanan	10.000.000		4 Laporan Keuangan tri bulanan	11.000.000	
			5 01 01 2.02 07	Penyusunan laporan keuangan bulanan /	Jumlah Laporan Keuangan	Kec. Laren	2 dokumen	10.000.000		2 dokumen	11.000.000	
			5 01 01 2.02 09	Penyusunan pelaporan keuangan akhir tahun	Jumlah Laporan Akhir Tahun yang	Kec. Laren	1 Laporan Akhir Tahun	10.000.000		1 Laporan Akhir Tahun	11.000.000	
4 08 00 01	Program Pelayanan Administrasi	Prosentase Unit Kerja Internal yang	5 2 2 03	Administrasi Umum								
4 08 00 01 001	Penyediaan Jasa Perkantoran	Jumlah Penyediaan Jasa Perkantoran yang terlayani	5 2 2 03 02	Penyediaan jasa komunikasi, sumber daya air dan listrik	Jumlah Jasa Komunikasi, sumber daya air dan listrik yang terbayar	Kec. Laren	3 Rekening (Air, Listrik dan Vidio confrence)	75.500.000		3 Rekening (Air, Listrik dan Vidio confrence)	83.050.000	
			5 2 2 03 013	Penyediaan jasa peralatan dan perlengkapan	Jumlah jasa service peralatan dan	Kec. Laren	3 unit Ac, 6 Unit komputer /PC,	5.200.000		10 unit Ac, 11 Unit komuter /PC,	5.720.000	
			5 2 2 05 005	Penyediaan jasa pemeliharaan dan perzinan kendaraan dinas/operasional	Jumlah Penyediaan jasa pemeliharaan dan perzinan kendaraan dinas/operasional	Kec. Laren	surat nomor kendaraan dinas	2.500.000		1 Mobil Roda 4 dan 6 Unit Sepeda Motor	2.750.000	
			5 2 1 02 001	Penyediaan jasa administrasi keuangan	Jumlah Jasa administrasi keuangan	Kec. Laren	1 Orang kontrak Kabupaten dan	58.000.000		2 Orang kontrak Kabupaten dan 2	63.800.000	
			5 2 2 03 023	Penyediaan jasa premi kesehatan	Jumlah jasa premi kesehatan	Kec. Laren	1 orang	2.160.000			2.376.000	
			5 2 2 03 16	Penyediaan jasa kebersihan kantor	Jumlah Tenaga Kebersihan dan penjaga malam Kantor	Kec. Laren	2 Orang kebersihan, 2 orang penjaga malam	44.800.000		4 Orang	49.280.000	
4 08 00 01 002	Penyediaan Barang Pakai Habis Perkantoran	Jumlah Penyediaan Barang Pakai Habis yang dilaksanakan	5 2 2 01 001	Penyediaan alat tulis kantor	Jumlah Jenis Kubutuhan Alat Tulis Kantor	Kec. Laren	33 Jenis	47.099.200		42 Jenis	51.809.120	
			5 2 2 06	Penyediaan barang cetakan dan penggandaan	Jumlah Jenis Barang Cetak dan	Kec. Laren	6 Item	24.503.500		11 Item	26.953.850	
			5 2 2 11	Penyediaan makanan dan minuman	Jumlah jasa makanan dan minuman	Kec. Laren	air, 35 dus, snack 600 box, nasi	34.527.000			37.979.700	
			5 2 2 01 012	penyediaan perlengkapan komputer dan printer	Jumlah jasa perlengkapan komputer	Kec. Laren	12 botol tinta	1.500.000			1.650.000	
			5 2 2 03 005	penyediaan surat kabar dan majalah	Jumlah jasa surat kabar dan majalah	Kec. Laren	12 item	2.400.000			2.640.000	
			5 2 2 01 005	penyediaan peralatan kebersihan dan bahan	Jumlah jasa peralatan kebersihan dan	Kec. Laren	10 item	1.878.200			2.066.020	
			5 2 2 01 003	Penyediaan komponen instalasi listrik/penerangan bangunan kantor	Jumlah komponen instalasi listrik/penerangan bangunan kantor	Kec. Laren	5 item	1.692.100		10 Item	1.751.310	
4 08 00 02	Program Peningkatan Sarana dan	Prosentase Sarana dan Prasarana				Kec. Laren						
4 08 00 02 003	Pengadaan Perlengkapan dan Peralatan	Jumlah Pengadaan Perlengkapan dan	5 01 01 2.03 25	Pengadaan Meubler	Jumlah Pengadaan Perlengkapan dan	Kec. Laren	ac 2 unit, lemari arsip 4 unit,	69.450.000		10 buah Kursi Lisat, 2 buah Meja	76.395.000	
4 08 00 02 004	Pemeliharaan Rutin atau Berkala Gedung Kantor	Jumlah Perbaikan dan Pemeliharaan Rutin Berkala Gedung Kantor	5 01 01 2.03 28	Pemeliharaan rutin/berkala gedung kantor	Jumlah gedung kantor yang terpelihara	Kec. Laren	wallpaper 1 paket,pagar 1 paket, ruang paten 1 paket	80.000.000		2 gedung Kantor, 1 Pendopo 1 Pagar Kecamatan	88.000.000	
4 08 00 02 007	Pemeliharaan Rutin atau Berkala Kendaraan	Jumlah Pemeliharaan Rutin Berkala	5 01 01 2.03 30	Pemeliharaan rutin/berkala kendaraan	Jumlah Pemeliharaan Rutin Berkala	Kec. Laren	1 Mobil Roda 4 dan 6 Unit	30.000.000		1 Mobil Roda 4 dan 6 Unit	33.000.000	
4 08 00 02 006	Rehabilitasi sedang atau Berat Gedung Kantor	Jumlah Rehabilitasi Seding/Berat Gedung	5 01 01 2.03 38	Rehabilitasi Seding/Berat Gedung Kantor	Jumlah Rehabilitasi Seding/Berat	Kec. Laren	tuju kantor	150.000.000		Ruang Pelayanan	165.000.000	
4 08 00 03	Program Peningkatan Disiplin Aparatur	Prosentase Jumlah Aparatur yang disiplin	5 01 01 2.04	Peningkatan Disiplin dan Kapasitas Sumber								
4 08 00 03 002	Pengadaan Pakaian Dinas Beserta	Jumlah Pengadaan Pakaian Dinas beserta	5 01 01 2.04 02	Pengadaan Pakaian Dinas Beserta	Jumlah Pengadaan Pakaian Dinas	Kec. Laren	22 stel	30.000.000		20 orang	33.000.000	
4 08 00 05	Program Peningkatan Kapasitas Sumber	Prosentase Tingkat Penyelesaian tugas				Kec. Laren						
4 08 00 05 001	Pendidikan dan pelatihan formal	Jumlah Aparatur yang mengikuti Pendidikan	5 01 01 2.04 04	Pendidikan dan pelatihan formal	Jumlah Aparatur yang mengikuti	Kec. Laren	2 Orang	13.100.000		2 Orang	14.410.000	
			7 01 02	PROGRAM PENYELENGGARAAN								
4 8 22 15	Program Peningkatan Kualitas Pelayanan					Kec. Laren						
4 08 22 15 001	sarana prasarana Pelayanan Administrasi	Jumlah Capaian Layanan Publik yang	7 01 02 2.02 03	Peningkatan Efektifitas Pelaksanaan Pelayanan	Jumlah Capaian Layanan Publik yang	Kec. Laren	4.800 Pemohon dan Nilai IKM	40.000.000		5.000 Pemohon dan Nilai IKM	44.000.000	
4 08 22 16	Program Penyelenggaraan Pemerintahan dan Pembangunan Kecamatan		7 01 03	PROGRAM PEMBERDAYAAN MASYARAKAT DESA DAN KELURAHAN								
4 08 22 16	pelaksanaan Musyawarah Pembangunan yang dilaksanakan	pelaksanaan Musyawarah Pembangunan yang dilaksanakan	7 01 03 2.01	Koordinasi Kegiatan Pemberdayaan Desa								
			7 01 03 2.01 01	Peningkatan Partisipasi Masyarakat Dalam Forum Musyawarah Perencanaan Pembangunan di Desa	Jumlah Partisipasi Dalam Forum Musyawarah Perencanaan Pembangunan Kelurahan	Kec. Laren	5 Kegiatan	40.000.000		3 Kegiatan	44.000.000	
4 08 22 16 002	Pembinaan Organisasi Kopmudesa	Jumlah Pembinaan Organisasi	7 01 03 2.01 03	Jumlah Pembinaan Organisasi Kopmudesa	Jumlah Fasilitas Pengembangan	Kec. Laren	3 Kegiatan	50.000.000		3 Kegiatan	55.000.000	
4 08 22 16	Program Penyelenggaraan Pemerintahan dan Pembangunan Kecamatan	Prosentase Jumlah Koordinasi dan Pembinaan Dibidang Pemerintahan, Keamanan, Sosial dan Pembangunan	7 01 06	PROGRAM PEMBINAAN DAN PENGAWASAN PEMERINTAHAN DESA								
			7 01 06 2.01	Fasilitas,Rekomendasi dan koordinasi Pembinaan dan Pengawasan Pemerintahan Desa								
4 08 22 16 005	Fasilitas Penyelenggaraan Pemerintahan Desa	Jumlah Pembinaan Aparatur Pemerintahan Desa/Kelurahan	7 01 06 2.01 02	Fasilitas Administrasi Tata Pemerintahan Desa	Jumlah Fasilitas Administrasi Tata Pemerintahan Desa	Kec. Laren	2 Kegiatan	40.000.000		2 Kegiatan	44.000.000	
4 08 22 16 004	Monitoring dan Evaluasi APBD Desa dan Perdes	Jumlah Desa melaksanakan Anggaran Berbasis Kinerja	7 01 06 2.01 03	Fasilitas Pengelolaan Keuangan Desa dan Pendayagunaan Aset Desa	Jumlah Fasilitas Pengelolaan Keuangan Desa dan Pendayagunaan Aset Desa	Kec. Laren	4 Kegiatan	80.000.000		4 Kegiatan	88.000.000	

NO	URUSAN/BIDANG URUSAN/PROGRAM/KEGIATAN/	INDIKATOR KINERJA PROGRAM/KEGIATAN	KODE	URUSAN/BIDANG URUSAN/PROGRAM/KEGIATAN/SUB KEGIATAN	INDIKATOR KINERJA PROGRAM/KEGIATAN	RENCANA TAHUN 2021			CATATAN PENTING	PRAKIRAAN MAJU 2022	
						LOKASI	TARGET CAPAIAN KINERJA	KEBUTUHAN PAGU INDIKATIF		TARGET CAPAIAN KINERJA	KEBUTUHAN PAGU INDIKATIF
4 08 22 16 002	Pelaksanaan Musyawarah Pembangunan yang dilaksanakan	Jumlah pelaksanaan Pelaksanaan Musyawarah Pembangunan yang dilaksanakan	7 01 06 2.01 09	Facilitasi Sinkronisasi Perencanaan Pembangunan Daerah dengan Desa	Jumlah pelaksanaan Pelaksanaan Musyawarah Pembangunan yang dilaksanakan	Kec. laren	3 Kegiatan	20,000,000		3 Kegiatan	22,000,000
4 08 22 16 11	Fasilitas kemiskinan	jumlah pendataan keiskinan		jumlah pendataan desa yang mendapat fasilitas kemiskinan	jumlah pelaksanaan fasilitas kemiskinan	Kec. laren	5 desa	60,000,000		5 desa	62,000,000
4 08 22 16 003	Pengendalian Keamanan Lingkungan	Jumlah Pembinaan Politik dan Linmas yang dilaksanakan	7 01 06 2.01 11	Facilitasi Penyelenggaraan Kententraman dan Keterbitan Umum	Jumlah Pembinaan Pengendali Keamanan	Kec. laren	3 Pembinaan	30,000,000		3 Pembinaan	33,000,000
				JUMLAH				2,614,210,000			2,875,631,000

KECAMATAN SEKARAN

NO	PERMENDAGRI 13/RPJM/RENSTRA/RENJA				PERMENDAGRI NOMOR 90 TAHUN 2019							CATATAN PENTING	PERKIRAAN MAJU 2022							
	KODE				URUSAN/BIDANG URUSAN/PROGRAM/KEGIATAN	INDIKATOR KINERJA PROGRAM/KEGIATAN	KODE	URUSAN/BIDANG URUSAN/PROGRAM/KEGIATAN/SUB KEGIATAN	INDIKATOR KINERJA PROGRAM/KEGIATAN	RENCANA TAHUN 2021			TARGET CAPAIAN KINERJA	KEBUTUHAN PAGU INDIKATIF	TARGET CAPAIAN KINERJA	KEBUTUHAN PAGU INDIKATIF				
										LOKASI	TARGET CAPAIAN KINERJA									
4	08	04	06		Program Peningkatan Pengembangan Sistem Pelaporan Capaian Kinerja dan Keuangan	Prosentase Jumlah Dokumen Perencanaan, Laporan Kinerja dan Laporan Keuangan Yang Tepat Waktu	5	01	2	PERENCANAAN	Program Penunjang Urusan Pemerintahan Daerah	Prosentase Dokumen Perencanaan, Laporan Kinerja dan Laporan Keuangan Yang Tepat Waktu	KEC. SEKARAN	100%	Rp	25,000,000	APBD	100%	Rp	27,500,000
4	01	00	06	02	Penyusunan Dokumen Perencanaan dan Evaluasi	Jumlah Dokumen Perencanaan dan Evaluasi Yang Disusun	5	01	2.01	Perencanaan dan Evaluasi Kinerja Perangkat Daerah	Jumlah Dokumen Perencanaan dan Evaluasi Yang Selaras	KEC. SEKARAN	5 Dokumen	Rp	5,000,000	APBD	5 Dokumen	Rp	5,500,000	
							5	01	2.02	01	Penyusunan Renstra dan Renja Perangkat Daerah	Jumlah Dokumen Perencanaan Yang Selaras	KEC. SEKARAN	2 Dokumen Lap. Renja dan	Rp	5,000,000	APBD	2 Dokumen Lap. Renja dan	Rp	5,500,000
							5	01	2.03	02	Penyusunan Program dan Kegiatan Perangkat Daerah dalam Dokumen Perencanaan	Jumlah Dok. Perencanaan dan Evaluasi	KEC. SEKARAN	1 Dokumen RPKD	Rp	5,000,000	APBD	1 Dokumen RPKD	Rp	5,500,000
							5	01	2.01	05	Evaluasi Kinerja Perangkat Daerah	Jumlah Dokumen Evaluasi	KEC. SEKARAN	1 Dok. Laporan LPKJ, LKJip,	Rp	10,000,000	APBD	1 Dok. Laporan LPKJ, LKJip,	Rp	11,000,000
4	08	04	06	1	Program Peningkatan Pengembangan Sistem Pelaporan Capaian Kinerja dan Keuangan	Prosentase Jumlah Dokumen Perencanaan, Laporan Kinerja dan Laporan Keuangan Yang Tepat Waktu	5	01	1.02	Administrasi Keuangan	Prosentase Jumlah Dokumen Perencanaan, Laporan Kinerja dan Laporan Keuangan Yang Tepat Waktu	KEC. SEKARAN		Rp	2,128,545,000	APBD	0%	Rp	2,341,399,500	
-	-	-	-	-	-	-	5	01	1.02	01	Penyediaan Gaji dan Tunjangan ASN	Jumlah Laporan Gaji dan Tunjangan ASN	KEC. SEKARAN	14 SPJ Gaji	Rp	2,098,545,000	APBD	14 SPJ Gaji	Rp	2,308,399,500
4	08	04	06	001	Penyusunan Pelaporan Keuangan Secara Berkala	Jumlah Laporan Keuangan Dan Capaian Kinerja	5	01	1.02	06	Penyusunan Laporan Capaian Kinerja dan Ikhtisar Realisasi Kinerja SKPD	Jumlah Laporan Capaian Kinerja dan Ikhtisar Realisasi Kinerja	KEC. SEKARAN	4 Lap. Keuangan Tribunal	Rp	10,000,000	APBD	4 Lap. Keuangan Tribunal	Rp	11,000,000
							5	01	1.02	07	Penyusunan Laporan Keuangan Bulanan/Semesteran	Jumlah Laporan Keuangan Bulanan/Semesteran	KEC. SEKARAN	2 LRA	Rp	10,000,000	APBD	2 LRA	Rp	11,000,000
							5	01	1.02	09	Penyusunan Pelaporan Keuangan Akhir Tahun	Jumlah Laporan Akhir Tahun Yang Disusun	KEC. SEKARAN	1 Lap	Rp	10,000,000	APBD	1 Lap	Rp	11,000,000
4	08	04	01		Program Pelayanan Administrasi Perkantoran	Prosentase Unit Kerja Internal Yang Terlayani Dengan Baik	5	01	2.03	Administrasi Umum			KEC. SEKARAN		Rp	421,700,000	APBD		Rp	463,870,000
4	08	04	01	001	Penyediaan Jasa Perkantoran	Jumlah Rekening Yang Terbayarkan	5	01	2.03	02	Penyediaan Jasa Komunikasi, Sumber Daya Air dan Listrik	Jumlah Jasa Komunikasi, Listrik, Dan Jasa Sewa Aplikasi Teleconference	KEC. SEKARAN	Pembayaran Telpon, Listrik,	Rp	45,200,000	APBD	Pembayaran Telpon, Listrik,	Rp	49,720,000
							5	01	2.03	03	Penyediaan Jasa Peralatan dan Perlengkapan Gedung Kantor	Jumlah Penyediaan Jasa Peralatan dan Perlengkapan Gedung Kantor	KEC. SEKARAN	Servis laptop 8 unit, prosesor computer 7 unit, AC 9 unit 2 PK, printer 6 unit, LCD Proyektor 1 Unit, Notebook 4	Rp	35,000,000	APBD	Servis laptop 8 unit, prosesor computer 7 unit, AC 9 unit 2 PK, printer 6 unit, LCD Proyektor 1 Unit, Notebook 4	Rp	38,500,000
							5	01	2.03	06	Penyediaan Jasa Pemeliharaan dan Perizinan Kendaraan Dinas/Operasional	Jumlah Pajak Surat Kendaraan Yang Terbayarkan	KEC. SEKARAN	STNK 1 Mobil	Rp	1,500,000	APBD	STNK 1 Mobil	Rp	1,650,000
							5	01	2.03	07	Penyediaan Jasa Administrasi Keuangan Kegiatan	Jumlah Tenaga Administrasi/Teknis Kegiatan	KEC. SEKARAN	Jasa Administrasi 3 Orang dan 1 tkk	Rp	82,000,000	APBD	Jasa Administrasi 3	Rp	90,200,000
							5	01	2.03	08	Penyediaan Jasa Kebersihan Kantor	Jumlah Jasa/Tenaga Kebersihan Kantor	KEC. SEKARAN	pembayaran jasa pelayanan kantor	Rp	50,000,000	APBD	pembayaran jasa pelayanan kantor	Rp	55,000,000
4	08	04	01	002	Penyediaan Barang Pakai Habis	Jumlah ATK	5	01	2.03	10	Penyediaan Alat Tulis Kantor	Jumlah Jenis Kebutuhan alat tulis kantor	KEC. SEKARAN	42 Jenis	Rp	50,000,000	APBD	42 Jenis	Rp	55,000,000
							5	01	2.03	11	Penyediaan Barang Cetak dan Penggandaan	Jumlah Barang Cetak dan Penggandaan	KEC. SEKARAN	4 Item	Rp	33,000,000	APBD	4 Item	Rp	36,300,000
							5	01	2.03	12	Penyediaan Komponen Instalasi Listrik/Penerangan Bangunan Kantor	Jumlah Komponen Instalasi Listrik dan Penerangan Bangunan Kantor	KEC. SEKARAN	10 Item	Rp	20,000,000	APBD	10 Item	Rp	22,000,000
							5	01	2.03	13	Penyediaan Peralatan dan Perlengkapan Kantor	Jumlah Pengadaan, Perlengkapan dan Peralatan Kantor yang tercukupi	KEC. SEKARAN	1 Paket CCTV, 2 Unit AC 2 PK, 3	Rp	15,000,000	APBD	1 Paket CCTV, 2 Unit AC 2 PK, 3	Rp	16,500,000
							5	01	2.03	15	Penyediaan Bahan Bacaan dan Peraturan Perundang-Undangan	Jumlah Bahan Bacaan dan Iklan/Ucapan	KEC. SEKARAN	Belanja surat kabar/majalah	Rp	5,000,000	APBD	Belanja surat kabar/majalah	Rp	5,500,000
							5	01	2.03	17	Penyediaan Makanan dan Minuman	Jumlah Makanan dan Minuman Rapat Yang Disediakan	KEC. SEKARAN	Nasi 420 Box, Sneck 420 Box	Rp	35,000,000	APBD	Nasi 420 Box, Sneck 420 Box	Rp	38,500,000
4	08	04	01	003	Rapat-Rapat Koordinasi dan Konsultasi	Jumlah Perjalanan Dinas Dalam Daerah, Luar Daerah dan Luar Negeri	5	01	2.03	18	Rapat-Rapat Koordinasi dan Konsultasi ke Luar Daerah	Jumlah Perjalanan Dinas Dalam Daerah, Luar Daerah dan Luar Negeri	KEC. SEKARAN	20 kali	Rp	50,000,000	APBD	20 kali	Rp	55,000,000
4	08	04	02		Program Peningkatan Sarana dan Prasarana Aparatur	Prosentase Sarana dan Prasarana Aparatur Dengan Kondisi Baik									Rp	380,000,000				

PERMENDAGRI 13/RPJM/RENSTRA/RENJA										PERMENDAGRI NOMOR 90 TAHUN 2019										PERKIRAAN MAJU 2022	
NO	KODE				URUSAN/BIDANG URUSAN/PROGRAM/KEGIATAN	INDIKATOR KINERJA PROGRAM/KEGIATAN	KODE				URUSAN/BIDANG URUSAN/PROGRAM/KEGIATAN/SUB KEGIATAN	INDIKATOR KINERJA PROGRAM/KEGIATAN	RENCANA TAHUN 2021			CATATAN PENTING	TARGET CAPAIAN KINERJA	KEBUTUHAN PAGU INDIKATIF			
															LOKASI				TARGET CAPAIAN KINERJA	KEBUTUHAN PAGU INDIKATIF	
4	08	04	02	03	Pengadaan Perlengkapan dan Peralatan Kantor	Jumlah Pengadaan Peringkapan dan Peralatan Kantor yang tercukupi	5	01	01	2.03	25	Pengadaan Mebeleur	Jumlah Pengadaan Peringkapan dan Peralatan Kantor yang tercukupi	KEC. SEKARAN	40 Unit Kursi Lipat, 2 Unit Meja	Rp	40,000,000	APBD	40 Unit Kursi Lipat, 2 Unit	Rp	44,000,000
4	08	04	02	04	Pemeliharaan Rutin atau Berkala Gedung Kantor	Jumlah Gedung Kantor Yang Terawat	5	01	01	2.03	28	Pemeliharaan Rutin/Berkala Gedung Kantor	Jumlah Gedung Kantor Yang Terawat	KEC. SEKARAN	Belanja pemeliharaan Pendopo, Ruang Sekretariat,	Rp	100,000,000	APBD	Belanja pemeliharaan Pendopo, Ruang Sekretariat,	Rp	110,000,000
4	08	04	02	07	Pemeliharaan Rutin atau Berkala Kendaraan Dinas atau Operasional	Jumlah Kendaraan Dinas/Operasional Yang Dipelihara	5	01	01	2.03	30	Pemeliharaan Rutin/Berkala Kendaraan Dinas/Operasional	Jumlah Kendaraan Dinas/Operasional Yang Dipelihara	KEC. SEKARAN	belanja BBM, service , suku	Rp	40,000,000	APBD	belanja BBM, service , suku	Rp	44,000,000
4	08	04	02	08	Pembangunan Gedung Kearsipan	Jumlah Pembangunan Gedung kearsipan	5	01	01	2.03	38	Pembangunan Gedung Kearsipan	jumlah Pembangunan Gedung Kearsipan	KEC. SEKARAN	Belanja pegawai, Pembangunan Gedung	Rp	200,000,000	APBD	Belanja pegawai, Pembangunan Gedung	Rp	220,000,000
					Program Peningkatan Disiplin Aparatur	Prosentase Aparatur Yang Disiplin										Rp	30,000,000	APBD	0%	Rp	33,000,000
4	08	04	03	002	Pengadaan Pakaian Dinas Beserta Perlengkapannya	Jumlah Pengadaan Pakaian Dinas beserta Kelengkapannya yang tercukupi	5	01	01	2.04		Peningkatan Disiplin dan Kapasitas Sumber Daya Aparatur	Jumlah Pengadaan Pakaian Dinas beserta Kelengkapannya yang tercukupi	KEC. SEKARAN	30 Stel	Rp	30,000,000	APBD	30 Stel	Rp	33,000,000
4	01	00	05		Program Peningkatan Kapasitas Sumber Daya Aparatur									KEC. SEKARAN		Rp	15,000,000				
4	01	00	05	05	Pendidikan dan Pelatihan Formal		5	01	01	2.04	04	Pendidikan dan Pelatihan Formal	Jumlah Peserta Pelatihan dan Bimbingan Teknis Yang Dikirim	KEC. SEKARAN	1 Orang	Rp	15,000,000	APBD	1 Orang	Rp	16,500,000
					Program Penyelenggaraan Pemerintahan dan Pembangunan Kecamatan		7	01	02	2.01	01					Rp	15,000,000	APBD	0%	Rp	16,500,000
4	08	04	16	011	fasilitasi kemiskinan	Jumlah Desa yang mendapat fasilitas Ker	7	01	02	2.02		Koordinasi/Sinergi Perencanaan dan Pelaksanaan Kegiatan Pemerintahan Dengan Perangkat Daerah dan Instansi Vertikal Terkait	Jumlah Desa yang mendapat fasilitas Kemiskinan	KEC. SEKARAN	21 Desa	Rp	15,000,000	APBD	21 Desa	Rp	16,500,000
4	08	04	17		Program peningkatan kualitas pelayanan kecamatan	Prosentase Peningkatan Kualitas Pelayanan Kecamatan	7	01	02	2.02	03	Peningkatan efektifitas pelaksanaan pelayanan kepada masyarakat di wilayah kecamatan				Rp	48,000,000				
4	08	04	17	01	Pelayanan Administrasi Terpadu Kecamatan		7	01	02	2.03		Koordinasi Pemeliharaan Prasarana dan Sarana Pelayanan Umum	Jumlah Jenis Pelayanan								
							7	01	02	2.03	01	Koordinasi/Sinergi dengan Perangkat Daerah dan/atau instansi Vertikal yang terkait dalam Pemeliharaan Sarana dan Prasarana Pelayanan Umum									
4	08	04	17	02	Sarana Prasarana pelayanan administrasi terpadu kecamatan		7	01	02	2.04		Palaksanaan Urusan Pemerintahan yang dilimpahkan kepada Camat	Jumlah Sarpras PATEN Yang di cukuipi	KEC.SEKARAN	8 Jenis Pelayanan	Rp	48,000,000	APBD	8 Jenis Pelayanan	Rp	52,800,000
					Program Penyelenggaraan pemerintahan dan pembangunan kecamatan	Prosentase Jumlah Koordinasi dan Pembinaan di Bidang Pemerintahan, Keamanan dan Ketertiban, Sosial dan Pembangunan Wilayah	7	01	03	2.01	03	Peningkatan Efektivitas Kegiatan Pemberdayaan Masyarakat di wilayah Kecamatan				Rp	15,000,000				
04	08	04	16	002	Pembinaan Organisasi Kepemudaan	Jumlah Pembinaan Organisasi Kepemudaan yang di laksanakan	7	01	03	2.01	03	Peningkatan Efektifitas Kegiatan Pemberdayaan Masyarakat di Wilayah Kecamatan	Jumlah Keg. Pemberdayaan Masyarakat di Wilayah Kecamatan	KEC.SEKARAN	3 Kegiatan	Rp	15,000,000	APBD	3 Kegiatan	Rp	16,500,000
					Pendataan UMKM di Wilayah Kecamatan																
							7	01	06			Program Pembinaan dan Pengawasan Pemerintahan Desa	Prosentase Jumlah Koordinasi dan Pembinaan di Bidang Pemerintahan, Keamanan dan Ketertiban, Sosial dan Pembangunan Wilayah	KEC.SEKARAN		Rp	76,000,000				
					Fasilitasi Penyelenggaraan Pemerintahan Desa		7	01	06	2.01	02	Fasilitasi Administrasi Tata Pemerintahan Desa	Jumlah Desa yang di fasilitasi	KEC.SEKARAN		Rp	10,000,000	APBD	Jumlah Desa yang di fasilitasi	Rp	11,000,000
					Monitoring dan Evaluasi APBD Desa dan PERDES		7	01	06	2.01	03	Fasilitasi Pengelola Keuangan Desa dan Pendayagunaan Aset Desa	Jumlah Desa yang di fasilitasi	KEC.SEKARAN		Rp	30,000,000	APBD	Jumlah Desa yang di fasilitasi	Rp	33,000,000
					Pelaksanaan Musyawarah Perencanaan Pembangunan		7	01	06	2.01	09	Fasilitasi Sinkronisasi Perencanaan Pembangunan Daerah dengan Pembangunan Desa	Jumlah Kegiatan yang di laksanakan	KEC.SEKARAN		Rp	11,000,000	APBD	Jumlah Kegiatan yang di laksanakan	Rp	12,100,000

PERMENDAGRI 13/RP/JMD/RENSTRA/RENJA				PERMENDAGRI NOMOR 90 TAHUN 2019							PERKIRAAN MAJU 2022							
NO	KODE	URUSAN/BIDANG URUSAN/PROGRAM/KEGIATAN	INDIKATOR KINERJA PROGRAM/KEGIATAN	KODE				URUSAN/BIDANG URUSAN/PROGRAM/KEGIATAN/SUB KEGIATAN	INDIKATOR KINERJA PROGRAM/KEGIATAN	RENCANA TAHUN 2021			CATATAN PENTING	TARGET CAPAIAN KINERJA	KEBUTUHAN PAGU INDIKATIF			
										LOKASI	TARGET CAPAIAN KINERJA	KEBUTUHAN PAGU INDIKATIF						
		Pengendalian Keamanan Lingkungan		7	01	06	2.01	11	Fasilitasi Penyelenggaraan Ketentraman dan Keterbiban Umum	Jumlah Desa yang fasilitasi Keamanan Lingkungan	KEC.SEKARAN		Rp	15,000,000	APBD	Jumlah Desa yang fasilitasi Keamanan Lingkungan	Rp	16,500,000
		Pembinaan Kelembagaan Desa dan Kelurahan		7	01	06	2.01	12	Fasilitasi Pelaksanaan Tugas, Fungsi dan Kewajiban Lembaga Kemasyarakatan	Jumlah Lembaga Desa yang di Fasilitasi	KEC.SEKARAN		Rp	10,000,000	APBD	Jumlah Lembaga Desa yang di Fasilitasi	Rp	11,000,000
				JUMLAH									Rp	3,154,245,000			Rp	3,469,669,500

KECAMATAN SARIREJO

PERMENDAGRI 13/RP/JMD/RENSTRA/RENJA						PERMENDAGRI NOMOR 90 TAHUN 2019						
NO	KODE	URUSAN/BIDANG URUSAN/PROGRAM/KEGIATAN	INDIKATOR KINERJA PROGRAM/KEGIATAN	KODE	URUSAN/BIDANG URUSAN/PROGRAM/KEGIATAN/SUB KEGIATAN	INDIKATOR KINERJA PROGRAM/KEGIATAN	RENCANA TAHUN 2021			CATATAN PENTING	PRAKIRAAN MAJU 2022	
							LOKASI	TARGET CAPAIAN KINERJA	KEBUTUHAN PAGU INDIKATIF		TARGET CAPAIAN KINERJA	KEBUTUHAN PAGU INDIKATIF
				5 01	PERENCANAAN							
4	01 00 06	Program Peningkatan Pengembangan Sistem Pelaporan Capaian Kinerja dan Keuangan	Prosentase Jumlah Dokumen Perencanaan, Laporan Kinerja dan Laporan Keuangan Yang Tepat Waktu	5 01 01 2	Program Penunjang Urusan Pemerintahan Daerah	Prosentase Unit Kerja Internal Yang Terlayani Dengan Baik	Kecamatan Sarirejo	100%		APBD	100%	
						Prosentase Sarana Prasarana Aparatur Dengan Kondisi Baik	Kecamatan Sarirejo	100%		APBD	100%	
						Prosentase Aparatur Yang Disiplin	Kecamatan Sarirejo	100%		APBD	100%	
						Prosentase Dokumen Perencanaan, Laporan Kinerja dan Laporan Keuangan Yang Tepat Waktu	Kecamatan Sarirejo	100%		APBD	100%	
4	01 00 06	02	Penyusunan Dokumen Perencanaan dan Evaluasi	5 01 01 1.01	Perencanaan dan Evaluasi Kinerja Perangkat Daerah	Jumlah Dokumen Perencanaan dan Evaluasi Yang Selaras	Kecamatan Sarirejo	9 Dokumen		APBD	9 Dokumen	
				5 01 01 1.01 01	Penyusunan Renstra dan Renja Perangkat Daerah	Jumlah Dokumen Perencanaan Yang Selaras	Kecamatan Sarirejo	3 Dokumen Renstra,renja dan renja perubahan	20,000,000	APBD	3 Dokumen Renstra,renja dan renja perubahan	22,000,000
				5 01 01 1.01 02	Penyusunan Program dan Kegiatan Perangkat Daerah dalam Dokumen Perencanaan	Jumlah Dokumen Rencana Kerja Anggaran	Kecamatan Sarirejo	2 Dokumen RKA dan Perubahan RKA	10,000,000	APBD	2 Dokumen RKA dan Perubahan RKA	11,000,000
				5 01 01 1.01 03	penyusunan dokumen Evaluasi Kinerja Perangkat Daerah	Jumlah Dokumen Evaluasi	Kecamatan Sarirejo	4 Dokumen LKJP, LPPD, LKPJ, Laporan kinerja pertibulan 1, 2, 3 dan 4	20,000,000	APBD	4 Dokumen LKJP, LPPD, LKPJ, Laporan kinerja pertibulan 1, 2, 3 dan 4	22,000,000
4	01 00 06	Program Peningkatan Pengembangan Sistem Pelaporan Capaian Kinerja dan Keuangan	Prosentase Jumlah Dokumen Perencanaan, Laporan Kinerja dan Laporan Keuangan Yang Tepat Waktu							APBD		
-	-	-	-	5 01 01 1.02	Administrasi Keuangan	Jumlah Laporan Keuangan Yang Disusun	Kecamatan Sarirejo					
-	-	-	-	5 01 01 1.02 01	Penyediaan Gaji dan Tunjangan ASN	Jumlah Laporan Gaji dan Tunjangan ASN	Kecamatan Sarirejo	12 Laporan	2,298,252,500	APBD	12 Laporan	2,528,077,750
4	01 00 06	01	Penyusunan Pelaporan Keuangan Secara Berkala	5 01 01 1.02 06	Penyusunan Laporan Capaian Kinerja dan Ikhtisar Realisasi Kinerja SKPD	Jumlah Laporan Capaian Kinerja dan Ikhtisar Realisasi Kinerja	Kecamatan Sarirejo	12 Laporan	10,000,000	APBD	12 Laporan	11,000,000
				5 01 01 1.02 07	Penyusunan Laporan Keuangan Bulanan/Semesteran	Jumlah Laporan Keuangan Bulanan/Semesteran	Kecamatan Sarirejo	14 Laporan	10,000,000	APBD	14 Laporan	11,000,000
				5 01 01 1.02 09	Penyusunan Pelaporan Keuangan Akhir Tahun	Jumlah Laporan Akhir Tahun Yang Disusun	Kecamatan Sarirejo	3 Laporan LRA,Neraca,CALK	10,000,000	APBD	3 Laporan LRA,Neraca,CALK	11,000,000
4	01 00 01	Program Pelayanan Administrasi Perkantoran	Prosentase Unit Kerja Internal Yang Terlayani Dengan Baik									
-	-	-	-	5 01 01 2.03	Administrasi Umum		Kecamatan Sarirejo					
4	01 00 01	01	Penyediaan Jasa Perkantoran	5 01 01 2.03 02	Penyediaan Jasa Komunikasi, Sumber Daya Air dan Listrik	Jumlah Rekening Yang Terbayarkan	Kecamatan Sarirejo	36 Rekening	33,270,000	APBD	36 Rekening	36,597,000
				5 01 01 2.03 06	Penyediaan Jasa Pemeliharaan dan Perizinan Kendaraan Dinas/Operasional	Jumlah Pajak Surat Kendaraan Yang Terbayarkan	Kecamatan Sarirejo	6 pajak surat kendaraan 1 Unit Roda 4 dan 5 Unit Roda 2	2,700,000	APBD	6 pajak surat kendaraan 1 Unit Roda 4 dan 5 Unit Roda 2	2,970,000
				5 01 01 2.03 07	Penyediaan Jasa Administrasi/Keuangan Kegiatan	Jumlah Tenaga Administrasi/Teknis Kegiatan	Kecamatan Sarirejo	2 Orang	44,800,000	APBD	2 Orang	45,248,000
				5 01 01 2.03 08	Penyediaan Jasa Kebersihan Kantor	Jumlah Jasa/Tenaga Pelayanan Kantor	Kecamatan Sarirejo	2 Orang	40,000,000	APBD	2 Orang	44,000,000
4	01 00 01	02	Penyediaan Barang Pakai Habis	5 01 01 2.03 10	Penyediaan Alat Tulis Kantor	Jumlah ATK	Kecamatan Sarirejo	22 Jenis	35,000,000	APBD	22 Jenis	38,500,000
						Jumlah Surat Yang Terkirim, Benda Pos dan Materai Yang Tersedia	Kecamatan Sarirejo	50 lembar @ 3000 Materai, 50 lembar @	450,000	APBD	50 lembar @ 3000 Materai, 50 lembar @ 6000	472,500
				5 01 01 2.03 11	Penyediaan Barang Cetak dan Penggandaan	Jumlah Barang Cetak dan Penggandaan	Kecamatan Sarirejo	2 surat kabar	4,000,000	APBD	2 surat kabar	4,400,000
						Jumlah Barang Penggandaan	Kecamatan Sarirejo	15 Jenis penggandaan	28,511,550	APBD	15 Jenis penggandaan	31,362,700
				5 01 01 2.03 12	Penyediaan Komponen Instalasi Listrik/Penerangan Bangunan Kantor	Jumlah Komponen Instalasi Listrik/Penerangan Bangunan Kantor	Kecamatan Sarirejo	8 Jenis	4,500,000	APBD	8 Jenis	4,545,000

NO	KODE	URUSAN/BIDANG URUSAN/PROGRAM/KEGIATAN	INDIKATOR KINERJA PROGRAM/KEGIATAN	KODE	URUSAN/BIDANG URUSAN/PROGRAM/KEGIATAN/SUB KEGIATAN	INDIKATOR KINERJA PROGRAM/KEGIATAN	RENCANA TAHUN 2021			CATATAN PENTING	PRAKIRAAN MAJU 2022	
							LOKASI	TARGET CAPAIAN KINERJA	KEBUTUHAN PAGU INDIKATIF		TARGET CAPAIAN KINERJA	KEBUTUHAN PAGU INDIKATIF
				5 01	PERENCANAAN							
				5 01 01 2.03 13	Penyediaan Peralatan dan Perlengkapan Kantor	Jumlah Perlengkapan Gedung Kantor	Kecamatan Sarirejo	10 Unit meja rapat	38,000,000	APBD	10 Unit meja rapat	39,900,000
						Jumlah Peralatan Gedung Kantor	Kecamatan Sarirejo	1 unit komputer,3 unit laptop,4 unit printer	49,000,000	APBD	1 unit komputer,3 unit laptop,4 unit printer	53,900,000
				5 01 01 2.03 17	Penyediaan Makanan dan Minuman Rapat Yang Disediakan	Jumlah Makanan dan Minuman Rapat Yang Disediakan	Kecamatan Sarirejo	750 Box makanan,750 Box Snack	25,000,000	APBD	750 Box makanan,750 Box Snack	27,500,000
4	01 00 02	Program Peningkatan Sarana dan Prasarana Aparatur	Prosentase Sarana dan Prasarana Aparatur Dengan Kondisi Baik									
4	01 00 02	03	Pengadaan Perlengkapan dan Peralatan Kantor			Jumlah Perlengkapan Gedung Kantor						
4	01 00 02	04	Pemeliharaan Rutin atau Berkala Gedung Kantor	5 01 01 2.03 28	Pemeliharaan Rutin/Berkala Gedung Kantor	Jumlah Gedung Kantor Yang Terawat	Kecamatan Sarirejo	1 Gedung	21,000,000	APBD	1 Gedung	23,100,000
4	01 00 02	07	Pemeliharaan Rutin atau Berkala Kendaraan Dinas atau Operasional			Jumlah Mobil Jabatan Yang Dipelihara						
				5 01 01 2.03 30	Pemeliharaan Rutin/Berkala Kendaraan Dinas/Operasional	Jumlah Kendaraan Dinas/Operasional Yang Dipelihara	Kecamatan Sarirejo	1 Unit Roda Empat dan 5 Unit Roda 2	35,000,000	APBD	1 Unit Roda Empat dan 5 Unit Roda 2	38,500,000
4	01 00 02	05	Pemeliharaan Rutin atau Berkala Peralatan dan Perlengkapan Kantor	5 01 01 2.03 38	Rehabilitasi sedang/berat Gedung Kantor	Jumlah gedung /kantor yang direhab	Kecamatan Sarirejo	1 gedung	190,000,000		1 gedung	
4	01 00 03	Program Peningkatan Disiplin Aparatur	Prosentase Aparatur Yang Disiplin			Jumlah Peralatan Kantor Yang Dipelihara Dengan Baik						
-	- - -	-	-	5 01 01 2.04	Peningkatan Disiplin dan Kapasitas Sumber Daya Aparatur	Jumlah Peserta Pelatihan Peningkatan Kemampuan Teknis Aparat Perencana	Kecamatan Sarirejo	1 orang		APBD	1 orang	
4	01 00 03	05	Pengadaan Pakaian Khusus Hari-Hari Tertentu	5 01 01 2.04 02	Pengadaan Pakaian Dinas Beserta Perlengkapannya	Jumlah Pakaian Khusus dan Hari-Hari Tertentu Yang Diadakan	Kecamatan Sarirejo	34 stel	25,000,000	APBD	34 stel	27,500,000
4	01 00 05	Program Peningkatan Kapasitas Sumber Daya Aparatur	Prosentase Peserta Yang Mendapatkan Sertifikat Dalam Mengikuti Bimtek									
4	01 00 05	05	Pendidikan dan Pelatihan Formal	5 01 01 2.04 04	Pendidikan dan Pelatihan Formal	Jumlah Peserta Pelatihan dan Bimbingan Teknis Yang Dikirim	Kecamatan Sarirejo	2 Orang	13,100,000	APBD	2 Orang	13,500,000
				7 01 02	Program Penyelenggaraan Pemerintahan dan Pelayanan Publik	Prosentase Peningkatan Kualitas Pelayanan Kecamatan						
				7 01 02 2.01	Koordinasi Penyelenggaraan Kegiatan Pemerintahan di Tingkat Kecamatan							
				7 01 02 2.01 01	Koordinasi/Sinergi Perencanaan dan Pelaksanaan Kegiatan Pemerintahan Dengan Perangkat Daerah dan Instansi Vertikal Terkait	Jumlah desa yang difasilitasi dalam penanganan konflik sosial	Kecamatan Sarirejo	9 desa	17,000,000	APBD	9 desa	18,400,000
				7 01 02 2.03	Koordinasi Pemeliharaan Prasarana dan Sarana Pelayanan Umum							
				7 01 02 2.03 01	Koordinasi/Sinergi dengan Perangkat Daerah dan/atau instansi Vertikal yang terkait dalam Pemeliharaan Sarana dan Prasarana Pelayanan Umum	Jumlah sarana dan prasarana yang dikiopi	Kecamatan Sarirejo	3 unit AC,4 lemari arsip, 1 unit komputer, 2 printer	50,000,000	APBD	3 unit AC,4 lemari arsip, 1 unit komputer, 2 printer	55,000,000

NO	KODE	URUSAN/BIDANG URUSAN/PROGRAM/KEGIATAN	INDIKATOR KINERJA PROGRAM/KEGIATAN	KODE	URUSAN/BIDANG URUSAN/PROGRAM/KEGIATAN/SUB KEGIATAN	INDIKATOR KINERJA PROGRAM/KEGIATAN	RENCANA TAHUN 2021			CATATAN PENTING	PRAKIRAAN MAJU 2022		
							LOKASI	TARGET CAPAIAN KINERJA	KEBUTUHAN PAGU INDIKATIF		TARGET CAPAIAN KINERJA	KEBUTUHAN PAGU INDIKATIF	
				5 01	PERENCANAAN								
				7 01 03	Program Pemberdayaan Masyarakat Desa dan Kelurahan	Prosentase Jumlah Koordinasi dan Pembinaan di Bidang Pemerintahan, Keamanan dan Ketertiban, Sosial dan Pembangunan Wilayah							
				7 01 03 2.01	Koordinasi Kegiatan Pemberdayaan Desa								
					Program Penyelenggaraan pemerintahan dan pembangunan kecamatan	Prosentase Jumlah Koordinasi dan Pembinaan di Bidang Pemerintahan, Keamanan dan Ketertiban, Sosial dan Pembangunan Wilayah							
				7 01 03 2.01 03	Peningkatan Efektivitas Kegiatan Pemberdayaan Masyarakat di wilayah Kecamatan	Jumlah kegiatan pembinaan organisasi kepemudaan	Kecamatan Sarijejo	4 kali kegiatan Karang taruna, perangkat desa	10,000,000	APBD	4 kali kegiatan Karang taruna, perangkat desa	11,000,000	
				7 01 06	Program Pembinaan dan Pengawasan Pemerintahan Desa	Prosentase Jumlah Koordinasi dan Pembinaan di Bidang Pemerintahan, Keamanan dan Ketertiban, Sosial dan Pembangunan Wilayah							
				7 01 06 2.01	Fasilitasi, Rekomendasi dan Koordinasi Pembinaan dan Pengawasan Pemerintahan Desa								
				7 01 06 2.01 02	Fasilitasi Administrasi Tata Pemerintahan Desa	Jumlah desa yang dibina dalam pembinaan aparatur pemerintahan desa	Kecamatan Sarijejo	9 desa	18,000,000	APBD	9 desa	18,900,000	
				7 01 06 2.01 03	Monitoring dan Evaluasi APBD Desa dan PERDES	Jumlah desa yang di fasilitasi dalam penyusunan APBDesa dan Perdes	Kecamatan Sarijejo	9 desa	36,000,000	APBD	9 desa	37,800,000	
				7 01 06 2.01 09	Pelaksanaan Musyawarah Perencanaan Pembangunan	jumlah pelaksanaan musrenbang tingkat kecamatan	Kecamatan Sarijejo	1 kegiatan	18,000,000	APBD	1 kegiatan	18,900,000	
				7 01 06 2.01 11	Pengendalian Keamanan Lingkungan	Fasilitasi Penyelenggaraan Ketentraman dan Keterlibatan Umum	Jumlah pembinaan dan sosialisasi keamanan	Kecamatan Sarijejo	4 kegiatan	13,500,000	APBD	4 kegiatan	14,175,000
		JUMLAH							3,114,165,950			3,425,582,545	

KECAMATAN SUKORAME

PERMENDAGRI 13/RP/JMD/RENSTRA/RENJA				PERMENDAGRI 90 TAHUN 2019										
NO	KODE	URUSAN/BIDANG URUSAN/PROGRAM/KEGIATAN /	INDIKATOR KINERJA PROGRAM/KEGIATAN N	KODE	URUSAN/BIDANG URUSAN/PROGRAM/KEGIATAN/SUB KEGIATAN	INDIKATOR KINERJA PROGRAM/KEGIATAN	RENCANA TAHUN 2021			CATATAN PENTING	PRAKIRAAN MAJU 2022			
							LOKASI	TARGET CAPAIAN KINERJA	KEBUTUHAN PAGU INDIKATIF		TARGET CAPAIAN KINERJA	KEBUTUHAN PAGU INDIKATIF		
4	08 25 01	Program Pelayanan Administrasi Perkantoran		0 0 01	Program Penunjang Urusan Pemerintahan Daerah		Kec. Sukorame			APBD				
4	08 25 06	Program Peningkatan Pengembangan Sistem Pelaporan Capaian Kinerja Dan Pelaporan Capaian Kinerja Dan		0 0 01 2.01	Perencanaan dan Evaluasi Kinerja Perangkat Daerah									
4	08 25 06	01		0 0 01 2.01 01	Penyusunan Renstra dan Renja Perangkat Daerah	Jumlah Dokumen Perencanaan yang Selaras	Kec. Sukorame	5 Laporan	Rp	30,000,000	APBD	5 Laporan	Rp	33,000,000
4	08 25 06	02		0 0 01 2.01 03	Penyusunan Dokumen Evaluasi Perangkat Daerah	Jumlah Dokumen Evaluasi	Kec. Sukorame	5 Laporan	Rp	40,000,000	APBD	5 Laporan	Rp	44,000,000
4	08 25 01	01		0 0 01 2.03	Administrasi umum						APBD			
				0 0 01 2.02 01	Penyediaan Gaji dan Tunjangan ASN	Jumlah ASN yang terlayani	Kec. Sukorame	9 orang ASN	Rp	1,526,167,000	APBD	9 orang ASN	Rp	1,526,167,000
				0 0 01 2.03 02	Penyediaan Jasa Komunikasi , Sumber daya air dan Listrik	Jumlah Rekening yang Terbayarkan	Kec. Sukorame	3 Rek/12 bln (Tlp, Air dan Listrik)	Rp	26,500,000	APBD	3 Rek. (Tlp dan Listrik)	Rp	62,650,000
				0 0 01 2.03 03	Penyediaan Jasa Peralatan dan Perlengkapan Kantor	Jumlah Jasa Service Peralatan dan Perlengkapan Kantor	Kec. Sukorame	4 Jenis Service	Rp	9,050,000	APBD	4 Jenis Service	Rp	9,955,000
				0 0 01 2.03 06	Penyediaan Jasa Pemeliharaan dan Perizinan Operasional	Jumlah Pajak Surat yang Terbayarkan	Kec. Sukorame	1 unit Mobil Dinas	Rp	1,500,000	APBD	1 unit Mobil Dinas	Rp	1,650,000
				0 0 01 2.03 07	Penyediaan Jasa Administrasi/teknis kegiatan	Jumlah tenaga Administrasi/teknis kegiatan	Kec. Sukorame	2 Orang	Rp	22,400,000	APBD	2 Orang	Rp	24,640,000
				0 0 01 2.03 08	Penyediaan Jasa Kebersihan Kantor	Jumlah tenaga Jasa Kebersihan Kantor	Kec. Sukorame	4 Orang	Rp	44,800,000	APBD	4 Orang	Rp	49,280,000
4	08 25 01	02		0 0 01 2.03 10	Penyediaan Alat Tulis Kantor	Jumlah Pengadaan Alat Tulis Kantor	Kec. Sukorame	20 Jenis	Rp	47,333,280	APBD	20 Jenis	Rp	52,066,608
				0 0 01 2.03 11	Penyediaan Barang Cetak dan Penggandaan	Jumlah Barang Cetak dan Penggandaan	Kec. Sukorame	6 Jenis	Rp	14,925,000	APBD	6 Jenis	Rp	16,417,500
				0 0 01 2.03 13	Penyediaan Peralatan dan Perlengkapan Kantor	Jumlah Peralatan dan Perlengkapan Kantor	Kec. Sukorame	6 Jenis	Rp	10,000,000	APBD	6 Jenis	Rp	11,000,000
				0 0 01 2.03 15	Penyediaan Bahan Bacaan dan Peraturan Perundang-Undangan	Jumlah Bahan Bacaan dan Peraturan Perundang-Undangan	Kec. Sukorame	1 Jenis	Rp	2,000,000	APBD	1 Jenis	Rp	2,200,000
				0 0 01 2.03 17	Penyediaan Makanan dan Minuman Rapat yang disediakan	Jumlah Makanan dan Minuman Rapat yang disediakan	Kec. Sukorame	350 Kotak Nasi/ Snack. 15 Dus air	Rp	13,395,500	APBD	350 Kotak Nasi/ Snack. 15 Dus air	Rp	14,735,050
4	08 25 02	Program Peningkatan Sarana dan Prasarana Aparatur			Administrasi umum									
4	08 25 02	03		0 0 01 2.03 22	Pengadaan Perlengkapan Gedung Kantor	Jumlah Unit Peralatan Gedung Kantor	Kec. Sukorame	7 Unit	Rp	85,000,000	APBD	7 Unit	Rp	93,500,000
4	08 25 02	04		0 0 01 2.03 28	Pemeliharaan Rutin/Berkala Gedung Kantor	Jumlah Pemeliharaan Gedung Kantor	Kec. Sukorame	4 Unit	Rp	50,000,000	APBD	4 Unit	Rp	55,000,000
4	08 25 02	7		0 0 01 2.03 30	Pemeliharaan Rutin/Berkala Kendaraan Dinas/Operasional	Jumlah Pemeliharaan Rutin/Berkala Kendaraan Dinas/Operasional	Kec. Sukorame	1 Unit Roda 4 dan 5 Unit Roda 2	Rp	30,000,000	APBD	1 Unit Roda 4 dan 5 Unit Roda 2	Rp	33,000,000
4	08 25 02	06		0 0 01 2.03 38	Rehabilitasi sedang/berat Rumah Gedung Kantor	Jumlah Unit rehab gedung kantor	Kec. Sukorame	1 Rumah Dinas dan 1 Gedung	Rp	190,000,000	APBD	1 Rumah Dinas dan 1 Gedung	Rp	209,000,000
4	08 25 03	Program Peningkatan Disiplin Sumber Daya Aparatur		0 0 01 2.04	Peningkatan Disiplin dan Kapasitas Sumber Daya Aparatur							Rp	-	
4	08 25 03	02		0 0 01 2.04 02	Pengadaan Pakaian Dinas Beserta Perlengkapannya	Jumlah Pengadaan Pakaian Dinas Beserta Perlengkapannya	Kec. Sukorame	22 Stel	Rp	22,000,000	APBD	22 Stel	Rp	24,200,000
4	08 25 05	Program Peningkatan Kapasitas Sumber Daya Aparatur		0 0 01 2.04	Peningkatan Disiplin dan Kapasitas Sumber Daya Aparatur									
4	08 25 05	01		0 0 01 2.04 09	Pendidikan Dan Pelatihan Formal	Jumlah Peserta Pelatihan dan Bimbingan Teknis yang dikirim	Kec. Sukorame	1 Pelatihan	Rp	15,000,000	APBD	1 Pelatihan	Rp	16,500,000
4	08 25 15	Program Peningkatan Kualitas Pelayanan Kecamatan		7 01 02	PROGRAM PENYELENGGARAAN PEMERINTAHAN DAN PELAYANAN PUBLIK	Prosentase Peningkatan Kualitas Pelayanan Kecamatan								
				7 01 02 2.02	Penyelenggaraan Urusan Pemerintahan yang tidak Dilaksanakan oleh Unit Kerja Perangkat Daerah yang Ada di									

NO	KODE	URUSAN/BIDANG URUSAN/PROGRAM/KEGIATAN /	INDIKATOR KINERJA PROGRAM/KEGIATAN	KODE	URUSAN/BIDANG URUSAN/PROGRAM/KEGIATAN/SUB KEGIATAN	INDIKATOR KINERJA PROGRAM/KEGIATAN	RENCANA TAHUN 2021			CATATAN PENTING	PRAKIRAAN MAJU 2022	
							LOKASI	TARGET CAPAIAN KINERJA	KEBUTUHAN PAGU INDIKATIF		TARGET CAPAIAN KINERJA	KEBUTUHAN PAGU INDIKATIF
				7 01 02 2.02 03	Peningkatan Efektifitas Pelaksanaan Pelayanan Kepada Masyarakat di Wilayah Kecamatan	Jumlah Pelayanan Kepada Masyarakat di Wilayah Kecamatan	Kec. Sukorame	9 Jenis Pelayanan	Rp 40,000,000	APBD	9 Jenis Pelayanan	Rp 44,000,000
				7 01 03	PROGRAM PEMBERDAYAAN MASYARAKAT DESA DAN KELURAHAN	Prosentase Jumlah Koordinasi dan Pembinaan di Bidang Pemerintahan, Keamanan dan Ketertiban Sosial dan						
				7 01 03 2.01	Koordinasi Kegiatan Pemberdayaan Desa							
4	08 25 16	02	Pembinaan Organisasi Kepemudaan	7 01 03 2.01 03	Peningkatan Efektifitas Kegiatan Pemberdayaan Masyarakat di Wilayah Kecamatan	Jumlah Kegiatan Pemberdayaan Masyarakat di Wilayah Kecamatan	Kec. Sukorame	9 Desa	Rp 18,000,000	APBD	9 Desa	Rp 19,800,000
				7 01 05	PROGRAM PENYELENGGARAAN URUSAN PEMERINTAHAN UMUM							
				7 01 05 2.01	Penyelenggaraan Urusan Pemerintahan Umum sesuai Penugasan Kepala Daerah							
4	08 25 16	11	Fasilitasi Kemiskinan	7 01 05 2.01 05	Penanganan Konflik Sosial Sesuai Ketentuan Peraturan Perundang-Undangan	Jumlah Fasilitasi Penanganan Konflik Sosial Sesuai Ketentuan Peraturan Perundang-Undangan	Kec. Sukorame	9 Desa	Rp 18,000,000	APBD	9 Desa	Rp 19,800,000
4	08 25 16		Program Penyelenggaraan Pemerintahan dan Pembangunan Kecamatan	7 01 06	PROGRAM PEMBINAAN DAN PENGAWASAN PEMERINTAHAN DESA	Prosentase Jumlah Koordinasi dan Pembinaan di Bidang Pemerintahan, Keamanan dan Ketertiban Sosial dan						
				1 04 2 2.01	Fasilitasi, Rekomendasi dan Koordinasi Pembinaan dan Pengawasan Pemerintahan Desa							
			Fasilitasi Penyelenggaraan Pemerintahan Desa	7 01 06 2.01 02	Fasilitasi Administrasi Tata Pemerintahan Desa	Jumlah Desa yang difasilitasi	Kec. Sukorame	9 Desa	Rp 36,000,000	APBD	9 Desa	Rp 39,600,000
4	08 25 16	04	Monitoring dan Evaluasi APBD Desa dan PERDES	7 01 06 2.01 03	Fasilitasi Pengelolaan Keuangan Desa dan pendayagunaan Aset Desa	Jumlah Desa yang difasilitasi	Kec. Sukorame	9 Desa	Rp 40,000,000	APBD	9 Desa	Rp 44,000,000
4	08 25 16	01	Pelaksanaan Musyawarah Perencanaan Pembangunan	7 01 06 2.01 09	Fasilitasi Sinkronisasi Perencanaan Pembangunan Daerah dengan Pembangunan Desa	Jumlah Koordinasi/Sinergi Perencanaan dan Pelaksanaan Kegiatan Pemerintahan Dengan Perangkat Daerah dan Instansi Vertikal/Terkait	Kec. Sukorame	9 Desa	Rp 18,000,000	APBD	9 Desa	Rp 19,800,000
4	08 25 16	03	Pengendalian Keamanan Lingkungan	7 01 06 2.01 11	Fasilitasi Penyelenggaraan Ketertarikan dan Ketertiban Umum	Jumlah Desa koordinasi	Kec. Sukorame	9 Desa	Rp 13,500,000	APBD	9 Desa	Rp 14,850,000
J U M L A H									Rp 2,363,570,780			Rp 2,480,811,158

KECAMATAN SOLOKURO

NO	PERMENDAGRI 13/RPJM/RENSTRA/RENJA			PERMENDAGRI 90 TAHUN 2019							
	URUSAN/BIDANG URUSAN/PROGRAM/KEGIATAN	INDIKATOR KINERJA PROGRAM/KEGIATAN	KODE	URUSAN/BIDANG URUSAN/PROGRAM/KEGIATAN/SUB KEGIATAN	INDIKATOR KINERJA PROGRAM/KEGIATAN	LOKASI	RENCANA TAHUN 2021		CATATAN PENTING	PRAKIRAAN MAJU 2022	
							TARGET CAPAIAN KINERJA	KEBUTUHAN PAGU INDIKATIF		TARGET CAPAIAN KINERJA	KEBUTUHAN PAGU INDIKATIF
4 08 04 06	Program Peningkatan Pengembangan Sistem Pelaporan Capaian Kinerja Dan Keuangan	Prosentase Pelaporan Capaian Kinerja Keuangan dan Dokumen Perencanaan yang terselesaikan tepat waktu	5 01 01 2	PROGRAM PENUNJANG URUSAN PEMERINTAHAN DAERAH	Prosentase Dokumen Perencanaan, Laporan Kinerja dan Laporan Keuangan Yang Tepat Waktu	Kec. Solokuro	100%			100%	
4 08 04 06 002	Penyusunan Dokumen Perencanaan dan Evaluasi	Jumlah Dokumen Evaluasi yang terselesaikan	5 01 01 2.01	Perencanaan dan Evaluasi Kinerja Perangkat Daerah	Jumlah Dokumen Perencanaan dan Evaluasi Yang terselesaikan	Kec. Solokuro					
			5 01 01 2.01 01	Penyusunan Renstra dan renja perangkat daerah	Jumlah dokumen Renstra dan Renja yang terselesaikan	Kec. Solokuro	1 Dokumen Renstra, 1 Dokumen Renja	15,000,000		1 Dokumen Renstra, 1 Dokumen Renja	16,500,000
			5 01 01 2.01 02	Penyusunan program dan kegiatan perangkat daerah dalam dokumen perencanaan	Jumlah dokumen Perencanaan yang terselesaikan	Kec. Solokuro	1 dokumen RKPD	10,000,000		1 dokumen RKPD	11,000,000
			5 01 01 2.01 05	Evaluasi kinerja perangkat daerah	Jumlah dokumen Evaluasi yang terselesaikan	Kec. Solokuro	Dokumen laporan LKPJ, LKJIP, LPPD dan Evaluasi Renja	15,000,000		Dokumen laporan LKPJ, LKJIP, LPPD dan Evaluasi Renja	16,500,000
4 08 04 06	Program Peningkatan Pengembangan Sistem Pelaporan Capaian Kinerja Dan Keuangan	Prosentase Pelaporan Capaian Kinerja Keuangan dan Dokumen Perencanaan yang terselesaikan tepat waktu									
			5 01 01 2.02	Administrasi Keuangan	Jumlah Laporan Keuangan Yang Disusun	Kec. Solokuro					
			5 01 01 2.02 01	Penyediaan gaji dan tunjangan ASN	Jumlah Laporan Gaji dan Tunjangan ASN	Kec. Solokuro	14 SPJ Gaji Dan 14 Spj TPP	1,398,573,500		14 SPJ Gaji Dan 14 Spj TPP	1,538,430,850
4 08 04 06 001	Penyusunan Pelaporan Keuangan secara Berkala	Jumlah Laporan Yang terselesaikan	5 01 01 2.02 06	Penyusunan laporan capaian kinerja dan ikhtisar realisasi kinerja SKPD	Jumlah Laporan Capaian Kinerja dan Ikhtisar Realisasi Kinerja	Kec. Solokuro	4 Laporan Keuangan tri bulanan	10,000,000		4 Laporan Keuangan tri bulanan	11,000,000
			5 01 01 2.02 07	Penyusunan laporan keuangan bulanan / semesteran	Jumlah Laporan Keuangan Bulanan/Semesteran	Kec. Solokuro	2 dokumen	10,000,000		2 dokumen	11,000,000
			5 01 01 2.02 09	Penyusunan pelaporan keuangan akhir tahun	Jumlah Laporan Akhir Tahun yang Disusun	Kec. Solokuro	1 Laporan Akhir Tahun	10,000,000		1 Laporan Akhir Tahun	11,000,000
4 08 04 01	Program Pelayanan Administrasi Perkantoran	Prosentase Unit Kerja Internal yang terlayani dengan baik		Administrasi Umum							
			5 01 01 2.03	Administrasi Umum							
4 08 04 01 001	Penyediaan Jasa Perkantoran	Jumlah Penyediaan Jasa Perkantoran yang terlayani	5 01 01 2.03 02	Penyediaan jasa komunikasi, sumber daya air dan listrik yang terbayar	Jumlah Jasa Komunikasi, sumber daya air dan listrik yang terbayar	Kec.Solokuro	3 Rekening (Air, Listrik dan Video conference)	42,000,000		3 Rekening (Air, Listrik dan Video conference)	46,200,000
		Jumlah Penyediaan Jasa Perkantoran yang terlayani	5 01 01 2.03 03	Penyediaan jasa peralatan dan perlengkapan kantor gedung kantor	Jumlah jasa service peralatan dan perlengkapan gedung kantor	Kec. Solokuro	10 unit Ac, 11 Unit komputer /PC, 10 unit Printer dan 3 Laptop,	25,000,000		10 unit Ac, 11 Unit komputer /PC, 10 unit Printer dan 3 Laptop,	27,500,000
		Jumlah Penyediaan Jasa Perkantoran yang terlayani	5 01 01 2.03 06	Penyediaan jasa pemeliharaan dan perizinan kendaraan dinas/operasional	Jumlah Penyediaan jasa pemeliharaan dan perizinan kendaraan dinas/operasional	Kec. Solokuro	1 Mobil Roda 4 dan 6 Unit Sepeda Motor	3,600,000		1 Mobil Roda 4 dan 6 Unit Sepeda Motor	3,960,000
		Jumlah Penyediaan Jasa Perkantoran yang terlayani	5 01 01 2.03 07	Penyediaan jasa administrasi keuangan	Jumlah Jasa administrasi keuangan	Kec. Solokuro	2 Orang kontrak Kabupaten dan 2 orang kontrak kantor kecamatan	60,000,000		2 Orang kontrak Kabupaten dan 2 orang kontrak kantor kecamatan	66,000,000
		Jumlah Penyediaan Jasa Perkantoran yang terlayani	5 01 01 2.03 08	Penyediaan jasa kabersihan kantor	Jumlah Tenaga Kebersihan Kantor	Kec. Solokuro	4 Orang	50,000,000		4 Orang	55,000,000
4 08 04 01 002	Penyediaan Barang Pakai Habis Perkantoran	Jumlah Penyediaan Barang Pakai Habis yang dilaksanakan	5 01 01 2.03 10	Penyediaan alat tulis kantor	Jumlah Jenis Kebutuhan Alat Tulis Kantor	Kec. Solokuro	42 Jenis	25,000,000		42 Jenis	27,500,000
		Jumlah Penyediaan Barang Pakai Habis yang dilaksanakan	5 01 01 2.03 11	Penyediaan barang cetakan dan penggandaan	Jumlah Jenis Barang Cetak dan Penggandaan	Kec. Solokuro	11 Item	25,462,270		11 Item	28,008,497
		Jumlah Penyediaan Barang Pakai Habis yang dilaksanakan	5 01 01 2.03 12	Penyediaan komponen instalasi listrik/penerangan bangunan kantor	Jumlah komponen instalasi listrik/penerangan bangunan kantor	Kec. Solokuro	10 Item	26,000,000		10 Item	28,600,000
		Jumlah Pengadaan Perlengkapan dan Peralatan Kantor yang tercukupi	5 01 01 2.03 13	Penyediaan peralatan dan perlengkapan kantor	Jumlah Pengadaan Perlengkapan dan Peralatan Kantor yang tercukupi	Kec. Solokuro	2 Unit AC 1 PK, 2 Unit Laptop 1 unit scan F4,1 Unit Kamera Foto, 2 Unit Printer, Perlengkapan komputer dan Printer serta Peralatan Kebersihan dan bahan Pembersih	76,000,000		2 Unit AC 1 PK, 2 Unit Laptop 1 unit scan F4,1 Unit Kamera Foto, 2 Unit Printer, Perlengkapan komputer dan Printer serta Peralatan Kebersihan dan bahan Pembersih	83,600,000
		Jumlah Penyediaan Barang Pakai Habis yang dilaksanakan	5 01 01 2.03 15	Penyediaan bahan bacaan dan peraturan Undang-Undang	Jumlah Penyediaan bahan bacaan dan peraturan Undang-Undang	Kec. Solokuro	5 Jenis	6,000,000		5 Jenis	6,600,000
		Jumlah Penyediaan Barang Pakai Habis yang dilaksanakan	5 01 01 2.03 17	Penyediaan makanan dan minuman	Jumlah Penyediaan Makanan dan Minuman Rapat dan Tamu	Kec. Solokuro	Nasi 420 Box, Sneck 420 Box Air Botol Sedang 80 Dus	30,000,000		Nasi 420 Box, Sneck 420 Box Air Botol Sedang 80 Dus	33,000,000

NO	URUSAN/BIDANG URUSAN/PROGRAM/KEGIATAN/	INDIKATOR KINERJA PROGRAM/KEGIATAN	KODE	URUSAN/BIDANG URUSAN/PROGRAM/KEGIATAN/SUB KEGIATAN	INDIKATOR KINERJA PROGRAM/KEGIATAN	RENCANA TAHUN 2021			CATATAN PENTING	PRAKIRAAN MAJU 2022	
						LOKASI	TARGET CAPAIAN KINERJA	KEBUTUHAN PAGU INDIKATIF		TARGET CAPAIAN KINERJA	KEBUTUHAN PAGU INDIKATIF
4 08 04 02	Program Peningkatan Sarana dan Prasarana Aparatur	Prosentase Sarana dan Prasarana Aparatur Dengan Kondisi Baik									
4 08 04 02 003	Pengadaan Perlengkapan dan Peralatan kantor	Jumlah Pengadaan Perlengkapan dan Peralatan Kantor yang tercukupi	5 01 01 2.03 25	Pengadaan Mebeler	Jumlah Pengadaan Perlengkapan dan Peralatan Kantor yang tercukupi	Kec. Solokuro	2 buah Meja kerja,dan 1 set kursi tamu	30,000,000		2 buah Meja kerja,dan 1 set kursi tamu	33,000,000
4 08 04 02 004	Pemeliharaan Rutin atau Berkala Gedung Kantor	Jumlah Perbaikan dan Pemeliharaan Rutin Berkala Gedung Kantor	5 01 01 2.03 28	Pemeliharaan rutin/berkala gedung kantor	Jumlah gedung kantor yang terpelihara	Kec. Solokuro	1 gedung Kantor	60,000,000		1 gedung Kantor	66,000,000
4 08 04 02 007	Pemeliharaan Rutin atau Berkala Kendaraan Dinas atau Operasional	Jumlah Pemeliharaan Rutin Berkala Kendaraan Dinas/ Operasional	5 01 01 2.03 30	Pemeliharaan rutin/berkala kendaraan Dinas/operasional	Jumlah Pemeliharaan Rutin Berkala Kendaraan Dinas/ Operasional	Kec. Solokuro	1 Mobil Roda 4 dan 6 Unit Sepeda Motor	46,000,000		1 Mobil Roda 4 dan 6 Unit Sepeda Motor	50,600,000
4 08 04 02 006	Rehabilitasi sedang atau Berat Gedung Kantor	Jumlah Rehabilitasi Seding/Berat Gedung Kantor	5 01 01 2.03 38	Rehabilitasi Seding/Berat Gedung Kantor	Jumlah Rehabilitasi Seding/Berat Gedung Kantor	Kec. Solokuro	Paving stone halaman gedung PKK	100,000,000		Paving stone halaman gedung PKK	110,000,000
4 08 04 03	Program Peningkatan Disiplin Aparatur	Prosentase Jumlah Aparatur yang disiplin									
			5 01 01 2.04	Peningkatan Disiplin dan Kapasitas Sumber Daya Aparatur							
4 08 04 03 002	Pengadaan Pakaian Dinas Beserta Perlengkapannya	Jumlah Pengadaan Pakaian Dinas beserta Kelengkapannya yang tercukupi	5 01 01 2.04 02	Pengadaan Pakaian Dinas Beserta Perlengkapannya	Jumlah Pengadaan Pakaian Dinas beserta perlengkapannya	Kec. Solokuro	20 orang	20,000,000		20 orang	22,000,000
4 08 04 05	Program Peningkatan Kapasitas Sumber Daya Aparatur	Prosentase Tingkat Penyelesaian tugas setelah mengikuti Peningkatan Kapasitas Sumber Daya Aparatur									
4 08 04 05 001	Pendidikan dan pelatihan formal	Jumlah Aparatur yang mengikuti Pendidikan dan Pelatihan Formal	5 01 01 2.04 04	Pendidikan dan pelatihan formal	Jumlah Aparatur yang mengikuti Pendidikan dan Pelatihan Formal	Kec. Solokuro	2 Orang	18,000,000		2 Orang	19,800,000
			7 01 02	PROGRAM PENYELENGGARAAN PEMERINTAHAN DAN PELAYANAN PUBLIK							
	Program Penyelenggaraan Pemerintahan dan Pembangunan Kecamatan		7 01 02 2.01	Koordinasi Penyelenggaraan Kegiatan Pemerintahan di Tingkat Kecamatan							
4 08 04 16 011	Fasilitas Kemiskinan	Koordinasi/Sinergi Perencanaan dan Pelaksanaan Kegiatan Fasilitas Kemiskinan	7 01 02 2.01 01	Koordinasi/Sinergi Perencanaan dan Pelaksanaan Kegiatan Pemerintahan Dengan Perangkat Daerah dan Instansi Vertikal Terkait	Jumlah Koordinasi/Sinergi Perencanaan dan Pelaksanaan Kegiatan Fasilitas Kemiskinan	Kec. Solokuro	3 Kegiatan	15,000,000		3 Kegiatan	16,500,000
	Program Peningkatan Kualitas Pelayanan Kecamatan										
4 08 04 15 002	Pelayanan Administrasi Terpadu Kecamatan	Jumlah Capaian Layanan Publik yang dilaksanakan dan Hasil Survey Kepuasan Masyarakat	7 01 02 2.02 03	Peningkatan Efektifitas Pelaksanaan Pelayanan Kepada Masyarakat di Wilayah Kecamatan	Jumlah Capaian Layanan Publik yang dilaksanakan dan Hasil Survey Kepuasan Masyarakat	Kec. Solokuro	5,000 Pemohon dan Nilai IKM 81,50	40,000,000		5,000 Pemohon dan Nilai IKM 81,50	44,000,000
4 08 04 16	Program Penyelenggaraan Pemerintahan dan Pembangunan Kecamatan		7 01 03	PROGRAM PEMBERDAYAAN MASYARAKAT DESA DAN KELURAHAN							
	Penyelenggaraan Pemerintahan Kecamatan Solokuro	Jumlah Penyelenggaraan Pemerintahan Kecamatan Solokuro	7 01 03 2.01	Koordinasi Kegiatan Pemberdayaan Desa							
			7 01 03 2.01 01	Peningkatan Partisipasi Masyarakat Dalam Forum Musyawarah Perencanaan Pembangunan di Desa	Jumlah Partisipasi Dalam Forum Musyawarah Perencanaan Pembangunan Kelurahan	Kec. Solokuro	3 Kegiatan	20,000,000		3 Kegiatan	22,000,000
4 08 04 16 002	Pembinaan Organisasi Kepemudaan	Jumlah Pembinaan Organisasi Kepemudaan yang dilaksanakan	7 01 03 2.01 03	Peningkatan efektivitas kegiatan pemberdayaan masyarakat di wilayah kecamatan	Jumlah Pembinaan Organisasi Kepemudaan yang dilaksanakan	Kec. Solokuro	3 Kegiatan	15,000,000		3 Kegiatan	16,500,000
4 08 04 16	Program Penyelenggaraan Pemerintahan dan Pembangunan Kecamatan	Prosentse Jumlah Koordinasi dan Pembinaan Dibidang Pemerintahan, Keamanan, Sosial dan Pembangunan	7 01 06	PROGRAM PEMBINAAN DAN PENGAWASAN PEMERINTAHAN DESA							
			7 01 06 2.01	Fasilitas,Rekomendasi dan koordinasi Pembinaan dan Pengawasan Pemerintahan Desa							
4 08 04 16 005	Fasilitas Penyelenggaraan Pemerintahan Desa	Jumlah Pembinaan Aparatur Pemerintahan Desa/Kelurahan	7 01 06 2.01 02	Fasilitas Administrasi Tata Pemerintahan Desa	Jumlah Fasilitas Administrasi Tata Pemerintahan Desa	Kec. Solokuro	2 Kegiatan	15,000,000		2 Kegiatan	16,500,000
4 08 04 16 004	Monitoring dan Evaluasi APBD Desa dan Perdes	Jumlah Desa melaksanakan Anggaran Berbasis Kinerja	7 01 06 2.01 03	Fasilitas Pengelolaan Keuangan Desa dan Pendayagunaan Aset Desa	Jumlah Fasilitas Pengelolaan Keuangan Desa dan Pendayagunaan Aset Desa	Kec. Solokuro	4 Kegiatan	15,000,000		4 Kegiatan	16,500,000
4 08 04 16 002	Pelaksanaan Musyawarah Pembangunan yang dilaksanakan	Jumlah pelaksanaan Pelaksanaan Musyawarah Pembangunan yang dilaksanakan	7 01 06 2.01 09	Fasilitas Sinkronisasi Perencanaan Pembangunan Daerah dengan Desa	Jumlah pelaksanaan Pelaksanaan Musyawarah Pembangunan yang dilaksanakan	Kec. Solokuro	3 Kegiatan	15,000,000		3 Kegiatan	16,500,000
4 08 04 16 003	Pengendalian Keamanan Lingkungan	Jumlah Pembinaan Politik dan Linmas yang dilaksanakan	7 01 06 2.01 11	Fasilitas Penyelenggaraan Kententrman dan Ketertiban Umum	Jumlah Pembinaan Pengendali Keamanan	Kec. Solokuro	3 Pembinaan	15,000,000		3 Pembinaan	16,500,000
				JUMLAH				2,261,635,770			2,487,799,347

Nama PD : Kecamatan Maduran

Pagu : 864,163,334.00

Nomor	Urusan/Bidang Urusan Pemerintahan Daerah dan Program/Kegiatan	Indikator Kinerja Program/Kegiatan	Rencana Tahun 2021			Catatan Penting	Prakiraan Maju Tahun 2022	
			Lokasi	Target capaian kinerja	Kebutuhan Dana/Pagu Indikatif		Target capaian kinerja	Kebutuhan Dana/Pagu Indikatif
(1)	(2)	(3)	(4)	(5)	(6)	(7)	(8)	(9)
	KECAMATAN				864,163,334.00			890,871,500.70
4 1 01	Program Pelayanan Administrasi Perkantoran				287,563,334.00			301,941,500.70
4 1 01 001	Penyediaan Jasa Perkantoran				182,563,334.00			191,691,500.70
	Penyediaan jasa komunikasi, sumber daya air dan listrik	Jumlah jasa komunikasi, SDA dan listrik tepat waktu	Kec. Maduran	3 Rekening	50,130,000.00	APBD Kab	3 Rekening	52,636,500.00
	Penyediaan jasa peralatan dan perlengkapan kantor	Jumlah jenis jasa peralatan dan perlengkapan kantor	Kec. Maduran	6 Jenis	25,000,000.00	APBD Kab	6 Jenis	26,250,000.00
	Penyediaan jasa pemeliharaan dan perizinan kendaraan dinas/operasional	Jumlah unit jasa pemeliharaan dan perijinan kendaraan dinas / operasional	Kec. Maduran	1 unit mobil	2,000,000.00	APBD Kab	1 unit mobil	2,100,000.00
	Honorarium Pegawai Honorer/Tidak tetap	Jumlah Pegawai Honorer/Tidak Tetap	Kec. Maduran	14 Bulan	58,800,000.00	APBD Kab	39 Jenis	61,740,000.00
	Penyediaan jasa Pelayanan kantor	jumlah jasa pelayanan kantor	Kec. Maduran	14 Bulan	44,800,000.00	APBD Kab	12 Bulan	47,040,000.00
	Penyediaan Premi Asuransi	Jumlah premi asuransi	Kec. Maduran	12 Bulan	277,334.00	APBD Kab	12 Bulan	291,200.70
	Penyediaan Premi Asuransi Kesehatan	jumlah premi suransi Kesehatan	Kec. Maduran	12 Bulan	1,556,000.00	APBD Kab	12 Bulan	1,633,800.00
4 1 01 002	Penyediaan Barang Pakai Habis Perkantoran				105,000,000.00			110,250,000.00
	Penyediaan alat tulis kantor	Jumlah jenis alat tulis (ATK) yang dicukupi	Kec. Maduran	39 Jenis	35,000,000.00	APBD Kab	39 Jenis	36,750,000.00
	Penyediaan barang cetakan dan penggandaan	Jumlah jenis barang cetakan dan penggandaan	Kec. Maduran	7 Jenis	21,500,000.00	APBD Kab	7 Jenis	22,575,000.00
	Penyediaan komponen instalasi listrik / penerangan bangunan kantor	Jumlah jenis komponen instalasi listrik / penerangan bangunan kantor	Kec. Maduran	11 Jenis	4,000,000.00	APBD Kab	11 Jenis	4,200,000.00
	Penyediaan bahan bacaan dan peraturan perundang - undangan	Jumlah bulan bahan bacaan dan peraturan perundang - undangan	Kec. Maduran	12 Bulan	5,040,000.00	APBD Kab	12 Bulan	5,292,000.00
	Penyediaan peralatan kebersihan dan bahan bersih	jumlah peralatan kebersihan dan bahan bersih	Kec. Maduran	12 Bulan	5,000,000.00	APBD Kab	12 Bulan	5,250,000.00
	Penyediaan makanan dan minuman	Jumlah bulan penyediaan makanan dan minuman rapat	Kec. Maduran	12 Bulan	34,460,000.00	APBD Kab	12 Bulan	36,183,000.00
4 10 2	Program Peningkatan Sarana dan Prasarana Aparatur				220,000,000.00			231,000,000.00

Nomor	Urusan/Bidang Urusan Pemerintahan Daerah dan Program/Kegiatan	Indikator Kinerja Program/Kegiatan	Rencana Tahun 2021			Catatan Penting	Prakiraan Maju Tahun 2022	
			Lokasi	Target capaian kinerja	Kebutuhan Dana/Pagu Indikatif		Target capaian kinerja	Kebutuhan Dana/Pagu Indikatif
4 1 02 003	Pengadaan Perlengkapan dan Peralatan kantor				50,000,000.00			52,500,000.00
	Pengadaan Perlengkapan dan Peralatan kantor	Jumlah unit perlengkapan dan peralatan kantor	Kec. Maduran	5 Unit	50,000,000.00	APBD Kab	5 Unit	52,500,000.00
4 1 02 004	Pemeliharaan Rutin atau Berkala Gedung Kantor				35,000,000.00			36,750,000.00
	Pemeliharaan rutin atau berkala gedung kantor	Jumlah perbaikan dan pemeliharaan rutin / berkala gedung kantor	Kec. Maduran	2 gedung	35,000,000.00	APBD Kab	2 gedung	36,750,000.00
4 1 02 007	Pemeliharaan Rutin atau Berkala Kendaraan Dinas atau Operasional				35,000,000.00			36,750,000.00
	Pemeliharaan Rutin atau Berkala Kendaraan Dinas atau Operasional	Jumlah unit jasa pemeliharaan dan perijinan kendaraan dinas / operasional	Kec. Maduran	1 Unit Mobil	35,000,000.00	APBD Kab	2 Pegawai	36,750,000.00
	Rehabilitasi Berat Gedung Kantor				100,000,000.00			105,000,000.00
	Rehabilitasi Berat Gedung Kantor	Jumlah Gedung yang direhab	Kec. Maduran	1 Gedung	100,000,000.00	APBD Kab	1 Gedung	105,000,000.00
4 1 03	Program Peningkatan Disiplin Aparatur				40,000,000.00			42,000,000.00
4 1 03 002	Pengadaan Pakaian Dinas Beserta Perlengkapannya		Kec. Maduran	1 laporan	40,000,000.00			42,000,000.00
	Pengadaan pakaian dinas beserta perlengkapannya	Jumlah pakaian dinas beserta perlengkapannya bagi PNS dan TKK			40,000,000.00	APBD Kab	1 laporan	42,000,000.00
01 06 03	Program Peningkatan Kapasitas Sumber Daya Aparatur				13,100,000.00			13,755,000.00
01 06 03 001	Pendidikan dan Pelatihan Formal				13,100,000.00			13,755,000.00
	Pendidikan dan Pelatihan Formal	Jumlah Aparatur yang mengikuti Diklat	Kec. Maduran	2 Pegawai	13,100,000.00	APBD Kab	2 Pegawai	13,755,000.00
4 1 06	Program Peningkatan Pengembangan Sistem Pelaporan Capaian Kinerja Dan Keuangan				70,000,000.00			57,000,000.00
4 1 06 001	Penyusunan Pelaporan Keuangan secara Berkala				30,000,000.00			15,000,000.00
	Penyusunan laporan capaian kinerja dan ikhtisar realisasi kinerja SKPD	Tersusunnya laporan capaian kinerja dan ikhtisar realisasi SKPD	Kec. Maduran	1 tahun	30,000,000.00	APBD Kab	1 tahun	31,500,000.00
4 1 06 002	Penyusunan Dokumen Perencanaan dan Evaluasi				40,000,000.00			42,000,000.00
	Penyusunan dokumen perencanaan dan evaluasi	Tersusunnya dokumen perencanaan dan evaluasi	Kec. Maduran	2 laporan	40,000,000.00	APBD Kab	1 tahun	42,000,000.00

Nomor	Urusan/Bidang Urusan Pemerintahan Daerah dan Program/Kegiatan	Indikator Kinerja Program/Kegiatan	Rencana Tahun 2021			Catatan Penting	Prakiraan Maju Tahun 2022				
			Lokasi	Target capaian kinerja	Kebutuhan Dana/Pagu Indikatif		Target capaian kinerja	Kebutuhan Dana/Pagu Indikatif			
4	1	15									
			Program Peningkatan Kualitas Pelayanan Kecamatan					36,750,000.00			
					35,000,000.00						
4	1	15	002	Pelayanan Administrasi Terpadu Kecamatan				36,750,000.00			
				Pelayanan Administrasi Terpadu Kecamatan	Jumlah Aplikasi PATEN	Kec. Maduran	1 Aplikasi	35,000,000.00	APBD Kab	1 Unit	36,750,000.00
4	1	16		Program Penyelenggaraan Pemerintahan dan Pembangunan Kecamatan				208,425,000.00			
								198,500,000.00			
4	1	16	001	Pelaksanaan Musyawarah Perencanaan Pembangunan				35,700,000.00			
				Pelaksanaan musyawarah perencanaan pembangunan	Jumlah Peserta Musrenbang	Kec. Maduran	17 Desa	34,000,000.00	APBD Kab	17 Desa	35,700,000.00
4	1	16	002	Pembinaan Organisasi Kepemudaan				36,750,000.00			
				Pembinaan organisasi kepemudaan	Jumlah Pembinaan Organisasi Kepemudaan	Kec. Maduran	3 kegiatan	35,000,000.00	APBD Kab	3 kegiatan	36,750,000.00
4	1	16	003	Pengendalian Keamanan Lingkungan				26,775,000.00			
				Pengendalian Keamanan Lingkungan	Jumlah Pembinaan Politik dan Linmas yang dilaksanakan	Kec. Maduran	4 kegiatan	25,500,000.00	APBD Kab	4 kegiatan	26,775,000.00
4	1	16	004	Monitoring dan Evaluasi APBD Desa dan PERDES				42,000,000.00			
				Monitoring dan Evaluasi APBD Desa dan PERDES	Jumlah Desa yang melaksanakan ABK	Kec. Maduran	17 Desa	40,000,000.00	APBD Kab	17 Desa	42,000,000.00
4	1	16	005	Fasilitasi Penyelenggaraan Pemerintahan Desa				35,700,000.00			
				Fasilitasi Penyelenggaraan Pemerintahan Desa	Jumlah pembinaan Aparatur Pemerintahan Desa/Kelurahan yang Dilaksanakan	Kec. Maduran	4 kegiatan	34,000,000.00	APBD Kab	4 kegiatan	35,700,000.00
4	1	16	011	Fasilitas Kemiskinan				31,500,000.00			
				Fasilitas Kemiskinan	Jumlah Masyarakat miskin yang terfasilitasi	Kec. Maduran	17 Desa	30,000,000.00	APBD Kab	17 Desa	31,500,000.00
Total								864,163,334.00			890,871,500.70

BAB VI
KINERJA PENYELENGGARAAN PEMERINTAHAN DAERAH

6.1 Penetapan Indikator Kinerja Utama

Target Indikator Kinerja Utama Kabupaten Lamongan di Tahun 2021 sesuai Perubahan RPJMD Kabupaten Lamongan Tahun 2016-2021, adalah sebagai berikut :

1. Indeks Pembangunan Manusia (IPM) : 71,44– 71,94
2. Pertumbuhan Ekonomi (%) : 5,60 - 6,60
3. PDRB Perkapita (Rp. ribu) : Rp.42,900,000
4. Inflasi : 3,00-4,00
5. Indeks Gini : 0,314-0,299
6. Indeks Infrastruktur : 80.24
7. Indeks Kualitas Lingkungan Hidup : 70.61
8. Indek Reformasi Birokrasi : 62.5
9. Persentase Tingkat Kemiskinan : 12,74-10.00
10. Persentase Tingkat pengangguran terbuka : 3,45-3,00

Sedangkan capaian dan target indikator kinerja utama sebagaimana tabel berikut :

Tabel 6.1 INDIKATOR KINERJA UTAMA KABUPATEN LAMONGAN TAHUN 2016-2021						
No	Indikator Kinerja Daerah	CAPAIAN		TARGET		Akhir Periode RPJMD 2021
		2018	2019	2020	2021	
1	Indeks Pembangunan Manusia (IPM)	71,97	72,57	71,22-71,62	71,44- 71,94	71,44-71,94
2	% Pertumbuhan ekonomi	5,57	5,44	5,59 - 6,59	5,60 - 6,60	5,60 - 6,60
3	PDRB Per Kapita	31.535.000	33.414.864	39.000.000	42,900,000	42.900.000
4	Inflasi	2,4	1,86	3,00-4,00	3,00-4,00	3,00-4,00
5	indek gini	0,32	0,32	0,315-0,300	0,314-0,299	0,314-0,299
6	Indeks Infrastruktur	78,16	79,56	79,40	80,24	80,24
7	Indeks Kualitas Lingkungan Hidup	66,22	67,93	68,03	70,61	70,61
8	Indek Reformasi Birokrasi	84,05	70,15	62	62,5	62,5
9	% Tingkat kemiskinan	13,8	13,21	13,17-10,98	12,74-10,00	12,74-10,00
10	% Tingkat Pengangguran Terbuka (TPT)	3,17	4	4,08-3,11	3,45-3,00	3,45-3,00

6.2 Penetapan Indikator Kinerja Penyelenggaraan Pemerintahan Daerah

Penetapan indikator kinerja daerah terhadap capaian kinerja penyelenggaraan urusan pemerintahan di Kabupaten Lamongan berdasarkan Perubahan RPJMD Kabupaten Lamongan Tahun 2016-2021 adalah sebagaimana tabel 6.2 dibawah ini :

Tabel 6.2						
Penetapan Target Capaian Indikator Kinerja Daerah (Indikator Kinerja Sasaran) Terhadap capaian Kinerja Penyelenggaraan Urusan Pemerintahan Kabupaten Lamongan						
NO	INDIKATOR KINERJA	CAPAIAN		TARGET		Akhir Periode RPJMD 2021
		Tahun 2018	Tahun 2019	Tahun 2020	Tahun 2021	
I	ASPEK KESEJAHTERAAN MASYARAKAT					
1,1	Urusan Pertanian					
1.1.1	Nilai Tukar Petani	104,76	104	103,8	104	104
1,2	Urusan Sosial					
1.2.1	Persentase Penurunan PMKS	2,60%	3,35%	3,05%	3,15%	3,15%
1,3	Urusan Pangan					
1.3.1	Indeks Ketahanan Pangan	0,16	0,16	0,21	0,26	0,26
1,4	Urusan Pemberdayaan Perempuan dan Perlindungan Anak					
1.4.1	Indeks Pembangunan Gender	87,11	-	90,21	90,71	90,71
1,5	Urusan Pengendalian Penduduk dan KB					
1.5.1	Persentase laju pertumbuhan penduduk	0,02	0,88	0,66	0,66	0,66

NO	INDIKATOR KINERJA	CAPAIAN		TARGET		Akhir Periode RPJMD 2021
		Tahun 2018	Tahun 2019	Tahun 2020	Tahun 2021	
1.6	Urusan Pemberdayaan Masyarakat dan Desa					
1.6.1	Jumlah desa mandiri	-	11	7	8	8
1.7	Urusan Kebudayaan					
1.7.1	Jumlah seni, budaya lokal dan benda/situs cagar budaya yang dilestarikan	102	106	111	119	119
1.8	Urusan Ketenagakerjaan					
1.8.1	Persentase penduduk yg bekerja	96,83	96	95,92-96,89	96.55-97.00	96.55-97.00
1.9	Urusan Ketentraman, Ketertiban Umum dan Linmas					
1.9.1	Persentase konflik sosial yg ditangani	100%	100%	100%	100%	100%
1.9.2	Persentase penegakan pelanggaran perda dan gangguan tantribbun yang terselesaikan	100%	100%	100%	100%	100%
II	ASPEK PELAYANAN UMUM					
2.1	Urusan Pendidikan; Perpustakaan dan Kearsipan					
2.1.1	Indeks Pendidikan	0,625	0,637	0,648-0,652	0.654-0.659	0.654-0.659

NO	INDIKATOR KINERJA	CAPAIAN		TARGET		Akhir Periode RPJMD 2021
		Tahun 2018	Tahun 2019	Tahun 2020	Tahun 2021	
2.2	Urusan Kesehatan					
2.2.1	Indeks Kesehatan	0,796	0,804	0,799-0,802	0.801-0.804	0.801-0.804
2.3	Urusan PU dan Tata Ruang					
2.3.1	Indeks Infrastruktur Jalan	82,11	84,68	84,2	85,06	85,06
2.3.2	Indeks Infrastruktur Jembatan	82,33	83,07	83,22	83,97	83,97
2.3.3	Indeks Irigasi	75,32	75,8	76,14	77,18	77,18
2.4	Urusan Perhubungan					
2.4.1	Indeks layanan lalu lintas dan angkutan jalan	65,31	63,39	64,65	65,15	65,15
2.5	Urusan Perumahan dan Permukiman					
2.5.1	Indeks infrastruktur pemukiman	72,88	74,72	74,03	74,74	74,74
2.6	Urusan Lingkungan Hidup					
2.6.1	Indeks Kualitas Air	85,29	66,67	68,02	70,92	70,92
2.6.2	Indeks Kualitas Udara	79,97	82,86	78,22	81,12	81,12
2.6.3	Indeks Tutupan Lahan	56,6	57,67	51,73	53,13	53,13

NO	INDIKATOR KINERJA	CAPAIAN		TARGET		Akhir Periode RPJMD 2021
		Tahun 2018	Tahun 2019	Tahun 2020	Tahun 2021	
2.7	Urusan Ketentraman, Ketertiban dan Linmas					
2.7.1	Persentase Desa tangguh Bencana	40,85	60,56	74,65	91,55	91,55
2.8	Urusan Otda, Pem Umum, Adm Keuangan Daerah, Perangkat Daerah, Kepegawaian dan Persandian					
2.8.1	Indeks Kepuasan Masyarakat	80,26	80,79	81,26	81,76	81,76
III	ASPEK DAYA SAING DAERAH					
3.1	Urusan Pertanian dan Perikanan					
3.1.1	Persentase Pertumbuhan Lapangan Usaha Pertanian	0,78	0,12	4,19-4,74	4,21-4,76	4,21-4,76
3.2	Urusan Perindustrian					
3.2.1	Persentase Pertumbuhan Lapangan Usaha Industri Pengolahan	7,1	11,56	7,78-8,69	7,79-9,00	7,79-9,00
3.3	Urusan Perdagangan					
3.3.1	Persentase Pertumbuhan Lapangan Usaha Perdagangan	7,1	6,15	6,59-7,59	6,60-7,60	6,60-7,60

NO	INDIKATOR KINERJA	CAPAIAN		TARGET		Akhir Periode RPJMD 2021
		Tahun 2018	Tahun 2019	Tahun 2020	Tahun 2021	
3.4	Urusan Koperasi dan UKM					
3.4.1	Persentase Koperasi Berkualitas	56,41	62	62	65	65
3.4.2	Persentase Usaha Kecil terhadap Usaha Mikro dan Kecil	9,61	8,94	9,03	9,23	9,23
3.5	Urusan Penanaman Modal					
3.5.1	Persentase peningkatan Realisasi Investasi	20,33	28,18	16	20	20
3.6	Urusan Pariwisata					
3.6.1	Persentase peningkatan Kunjungan wisatawan	11,18	17,16	0,17	0,21	0,21
3.7	Urusan Otda, Pem Umum, Adm Keuangan Daerah, Perangkat Daerah, Kepegawaian dan Persandian					
3.7.1	Nilai SAKIP	A	A	A	A	A
3.7.2	Persentase Kemampuan fiskal	101,54	100	100	100	100
3.7.3	Persentase Derajat Desentralisasi	15,54%	16,94%	16,50%	17%	17%
3.7.4	Nilai Opini Pemeriksa Eksternal	WTP	WTP	WTP	WTP	WTP

NO	INDIKATOR KINERJA	CAPAIAN		TARGET		Akhir Periode RPJMD 2021
		Tahun 2018	Tahun 2019	Tahun 2020	Tahun 2021	
3.7.5	Persentase PD yg tidak terdapat temuan material keuangan	96,9%	93,85%	90%	95%	95%
3.7.6	Nilai LPPD	ST	ST	ST	ST	ST
3.7.7	Jumlah penelitian dan kajian yang dipublikasikan di jurnal nasional	1	1	1	1	4
3.7.8	Indeks profesionalitas ASN	87,35	87,76	83	84	84
3.7.9	Nilai/Pemeringkatan e-government Indonesia	-	-	peringkat 3	peringkat 3	peringkat 3
3.8	Urusan Pemuda dan Olahraga					
3.8.1	Persentase peningkatan prestasi pemuda dan atlit	20%	110%	24%	30%	30%

BAB VII

PENUTUP

Tahapan dan sistematika penyajian Rencana Kerja Pemerintah Daerah (RKPD) Kabupaten Lamongan tahun 2021 telah berpedoman pada Peraturan Menteri Dalam Negeri Nomor 86 Tahun 2017 tentang Tata Cara Perencanaan, Pengendalian dan Evaluasi Pembangunan Daerah, Tata Cara Evaluasi Rancangan Peraturan Daerah Tentang Rencana Pembangunan Jangka Panjang Daerah dan Rencana Pembangunan Jangka Menengah Daerah, Serta Tata Cara Perubahan Rencana Pembangunan Jangka Panjang Daerah, Rencana Pembangunan Jangka Menengah Daerah, dan Rencana Kerja Pemerintah Daerah untuk digunakan sebagai dokumen rencana operasional pembangunan tahun 2021, memusatkan pada pencapaian tujuan, sasaran, prioritas dan tema pembangunan tahun 2021 yang mengacu pada isu-isu strategis, rancangan kerangka ekonomi daerah dan kerangka pendanaan dan dilaksanakan melalui program dan kegiatan serta menjadi instrument untuk evaluasi kinerja penyelenggaraan pemerintah daerah, terutama berkaitan dengan pencapaian prioritas dan sasaran pembangunan daerah. Dalam pelaksanaannya mempertimbangkan seluruh potensi dan pemberdayaan yang tersedia baik dari pemerintah, pemerintah daerah, swasta maupun masyarakat melalui sinkronisasi dan sinergitas guna pencapaian tujuan dan sasaran pembangunan secara menyeluruh.

Demi menjamin terlaksananya kegiatan-kegiatan tersebut serta untuk terwujudnya sinergitas kinerja pembangunan semua pihak yang terkait, maka perlu adanya perumusan kaidah-kaidah pelaksanaan sebagai berikut :

1. Rancangan akhir RKPD Tahun 2021 sebagai acuan penyusunan Rencana Kerja Perangkat Daerah (Renja-PD), berupa program/kegiatan PD dan/atau lintas PD;
2. Rancangan akhir RKPD Tahun 2021 menjadi dasar dalam penyusunan Kebijakan Umum Anggaran Pendapatan dan Belanja Daerah Tahun 2021 serta Prioritas dan Plafon Anggaran Sementara Tahun 2021 untuk menyusun Rancangan APBD Tahun Anggaran 2021;
3. Dalam rangka meningkatkan efektivitas pelaksanaan RKPD, perlu dilaksanakan monitoring dan evaluasi pelaksanaan RKPD yang dijadikan bahan bagi penyusunan rencana pembangunan daerah untuk periode berikutnya;
4. Dalam hal RKPD Kabupaten Lamongan terjadi perkembangan yang berpengaruh terhadap sasaran, kebutuhan keuangan daerah serta program dan kegiatan dalam tahun berjalan, maka dapat dilakukan penyesuaian RKPD melalui penyusunan Perubahan RKPD dan Perubahan APBD untuk setiap tahunnya.

RKPD Kabupaten Lamongan tahun 2020 disusun dalam upaya meningkatkan sinergitas pusat dengan daerah, antar daerah, dan antar satuan kerja dalam proses perencanaan, pelaksanaan, pengendalian, dan evaluasi mencakup kerangka kebijakan, regulasi, anggaran, kelembagaan, dan pengembangan wilayah. Oleh karenanya, diperlukan komitmen dan dukungan dari seluruh *stakeholder* Kabupaten Lamongan untuk dapat mewujudkan berbagai substansi rencana pembangunan daerah Kabupaten Lamongan yang telah ditetapkan. Bila dalam hal pelaksanaan tahun berjalan RKPD Kabupaten Lamongan tahun 2020 menunjukkan adanya ketidaksesuaian dengan perkembangan keadaan atau tidak sesuai dengan asumsi prioritas pembangunan daerah, kerangka ekonomi daerah dan keuangan daerah serta rencana program dan kegiatan, akan dilakukan penyesuaian-penyesuaian dalam bentuk RKPD Perubahan dengan tetap berpedoman pada peraturan perundangan yang berlaku.

BUPATI LAMONGAN,

ttd.

FADELI

Salinan sesuai dengan aslinya
KEPALA BAGIAN HUKUM,

